

# Kabanata 1 Tungkol sa Trabaho / Pera

Pumirma kayo ng isang kontrata sa kumpanya, para makapagtrabaho, at makakuha ng suweldo. Sa kabanata na ito alamin natin ang tungkol sa KEIYAKUSHO o kontrata at KYUYOMEISAI o ang mga detalye ng suweldo, upang makapagtrabaho sa Japan ng walang inaalala.

## 1-1 KONTRATA

【Mga halimbawa ng mga nakasulat sa kontrata】

	Simula kailan Hanggang kailan ka magtatrabaho?		Saan? ka magtatrabago?
	Anong klase ng trabaho ang gagawin mo?		Mula anong oras Hanggang anong oras ang trabaho?
	May break time ba? Anong oras?		Kailan ang araw ng pahinga?
	Gaano karaming araw ang may bayad na bakasyon* <sup>1</sup> ?		Magkano ang suweldo?
	Kailan at paano makukuha ang suweldo?		Mga patakaran* <sup>2</sup> ? para sa pagtigil sa trabaho

※<sup>1</sup> O Paid Leave = may bayad na "day off" sa trabaho, kahit na nagpapahinga ka sa trabaho ay makakatanggap ng sahod.

※<sup>2</sup> Kapag nais umalis sa trabaho ay mangyaring makipag-ugnayan sa kompanya na iyong pinapasukan. Huwag umalis ng trabaho nang hindi man lamang ipinapaalam sa kompanya.

< NIHONGO Gamitin Natin! >



Magkano ang bayad sa Health Insurance?

**1-2 PAYS LIP**

- Kapag nakakakuha ka ng suweldo mula sa isang kumpanya, palagi kang makakakuha ng "Payslip".  
Unawain natin ng wasto kung ano ang mga nakasulat dito.

④ Net Salary (Pera na maaari mong makuha) =  
① (Matatanggap na pera) -  
② (Ibabawas na pera)

① Gross Salary  
= Matatanggap na pera

② Deduction  
= Ibabawas na pera

③ Attendance = Bilang ng araw na pumasok sa trabaho

給与明細書		年	月	分		
(社員No)				様		
		(事業所名)				
支給	基本給	役員報酬			残業手当	休日出勤
	通勤課税	通勤非課税			課税計	非課税計
控除	健康保険	介護保険	厚生年金	雇用保険	社会保険計	課税対象額
	源泉所得税	住民税	食事代	制服代	他控除	年末調整
勤怠	出勤日数	有給日数	欠勤日数	出勤時間		
	残業時間	休出日数	休出時間	深夜残業	遅早回数	遅早時間
記事	課税累計額	税扶養人数		給与振込	現金支給額	差引支給額

**① Gross Salary = Matatanggap na pera**

- Ang pera na iyong matatanggap ay ang Gross Salary  
【Halimbawa ng mga nakasulat sa Gross Salary Section】

<u>Basic Salary</u>		<u>Overtime Allowance</u>	
	Ito ay ang suweldo para sa pagtatrabaho.		Ito ang Premium Wage <sup>※1</sup> para sa overtime.
<u>Commuting Expenses</u>		<u>Late-night overtime allowance</u>	
	Ito ay tumutukoy sa gastos para sa pag commute sa bus at tren.		Ito ang Premium Wage <sup>※1</sup> para sa pagtatrabaho hanggang hatinggabi.





※1 Premium Wage = ay ang pera na maaari mong makuha na mas malaki sa pangunahing sahod.  
Ang Premium wage ay makukuha sa mga sumusunid na kalamayan:  
1. Kapag nagtrabaho nang higit pa sa oras na hinihiling ng batas.  
2. Kapag nagtrabaho sa araw ng iyong day-off ayon sa batas.  
3. Kapag nagtrabaho simula 10:00 ng gabi hanggang 5:00 ng madaling araw.

**② Deduction = Pera na ibabawas**

■ Ang pera na ibabawas ay ang tinatawag na Deduction

【Halimbawa ng kung ano ang mga nakasulat sa Deduction Section】

Health Insurance 	Insurance para sa sakit o pinsala maliban sa trabaho. <b>Ang kumpanya at ang taong nagtatrabaho ang nagbabayad nito.</b>	Welfare Pension 	Insurance na magagamit kapag matanda na at hindi na makapagtrabaho. <b>Ang kumpanya at ang taong nagtatrabaho ang nagbabayad nito.</b>
Unemployment Insurance 	Insurance na magagamit kapag nawalan ng trabaho. <b>Ang kumpanya at ang taong nagtatrabaho ang nagbabayad nito.</b>	Municipal Tax  <b>TAX</b>	Buwis na binabayaran sa lungsod kung saan ka nakatira.
Gastos sa pagkain 	Pera para sa pagkain kung kumakain ka sa cafeteria ng kumpanya.	Bayad sa uniform 	Pera para sa damit, sapatos, sombrero, atbp. na gagamitin sa trabaho.



Bakit kailangan magbayad ng pensiyon?  
Ano ang mangyayari sa perang ibinayad ko?

Ang lahat ng nakatira sa Japan na nasa edad 20 taong gulang pataas at 60 taong gulang pababa ay dapat na sumali sa pensiyon.  
Kung nagbayad ka ng higit sa 6 na buwan, kapag nag-apply ka ay makukuha mo ang ibinayad mong pera kahit na bumalik ka na sa iyong sariling bansa.



Para sa iba pang mpormasyon...





**Mangyaring tingnan ang Japan Pension Service website**

<https://www.nenkin.go.jp/international/index.html>



**③ Attendance = Ito ay ang kabuuan ng araw at oras na pinasok**

- Ang Attendance= ito ay ang kabuuan ng araw at oras na pinasok sa trabaho  
 [Halimbawa ng kung ano ang mga nakasulat sa Attendance Section]

Mga araw na ipinasok sa trabaho	Bilang ng araw na ipinasok sa trabaho	Araw na may bayad	Bilang ng mga araw na bayad habang nasa pahinga sa trabaho
			
Ang oras na ipinasok sa trabaho	Mga oras na ipinasok sa trabaho	Oras ng overtime	Mga bilang ng oras para sa overtime
			


**④ Net Salary = Pera na iyong makukuha**

- Ang Net Salary ay ang Ang kabuuang halaga ng pera na iyong makukuha  
 (① Gross Salary — ② Deduction)



Kaunti lang pala ang makukuha kaysa sa inaasahan ko. Bakit?

Ang kumpanya ay nagbabayad ng buwis at insurance mula sa iyong suweldo sa ngalan mo. Ang pagbabayad ng mga buwis at insurance premium ay isang tungkulin ng mga manggagawa at isang mahalagang sistema na makakatulong sa mga taong naninirahan sa Japan. Dapat ka rin magbayad kahit na nagmula ka sa ibang bansa.



< NIHONGO Gamitin Natin! >



Ano ba ang Welfare Pension?