

基準病床数、既存病床数の推移

| 計画(公示) | 基準病床数 | 既存病床数 | 過不足 | 備考 |
|--------|--------|--------|-------|--------------------------------------|
| S62 | 22,784 | 30,669 | 7,885 | 名古屋医療圏としてスタート。 |
| H4.8 | 24,930 | 31,381 | 6,451 | |
| H9.8 | 24,677 | 29,644 | 4,967 | |
| H13.3 | 2,037 | 1,553 | △ 484 | 医療圏が見直され、名古屋医療圏が分割、海部津島医療圏となる。 |
| H18.3 | 1,650 | 2,037 | 387 | 海部医療圏と改称。 |
| H20.3 | 1,650 | 1,989 | 339 | 4疾病5事業の体系図について検討。基準病床数についての見直しは行われず。 |

○既存病床数は公示直前の3月または9月末の公表数字

○4疾病 がん、脳卒中、急性心筋梗塞、糖尿病
○5事業 救急医療、災害医療、へき地医療、小児医療、周産期医療

増床内訳

| | | |
|------------|----------------|-----|
| H13. 9. 30 | 津島リハビリテーション病院 | 34 |
| | 安藤病院 | 20 |
| | 厚生連海南病院 | 128 |
| | 偕行会リハビリテーション病院 | 120 |
| | 八木外科 | 6 |
| H14. 3. 31 | 津島市民病院 | 151 |
| | 服部整形 | 15 |
| H15. 9. 30 | かみ形成外科 | 6 |
| | 石塚外科・整形外科病院 | 10 |
| | 合計 | 490 |

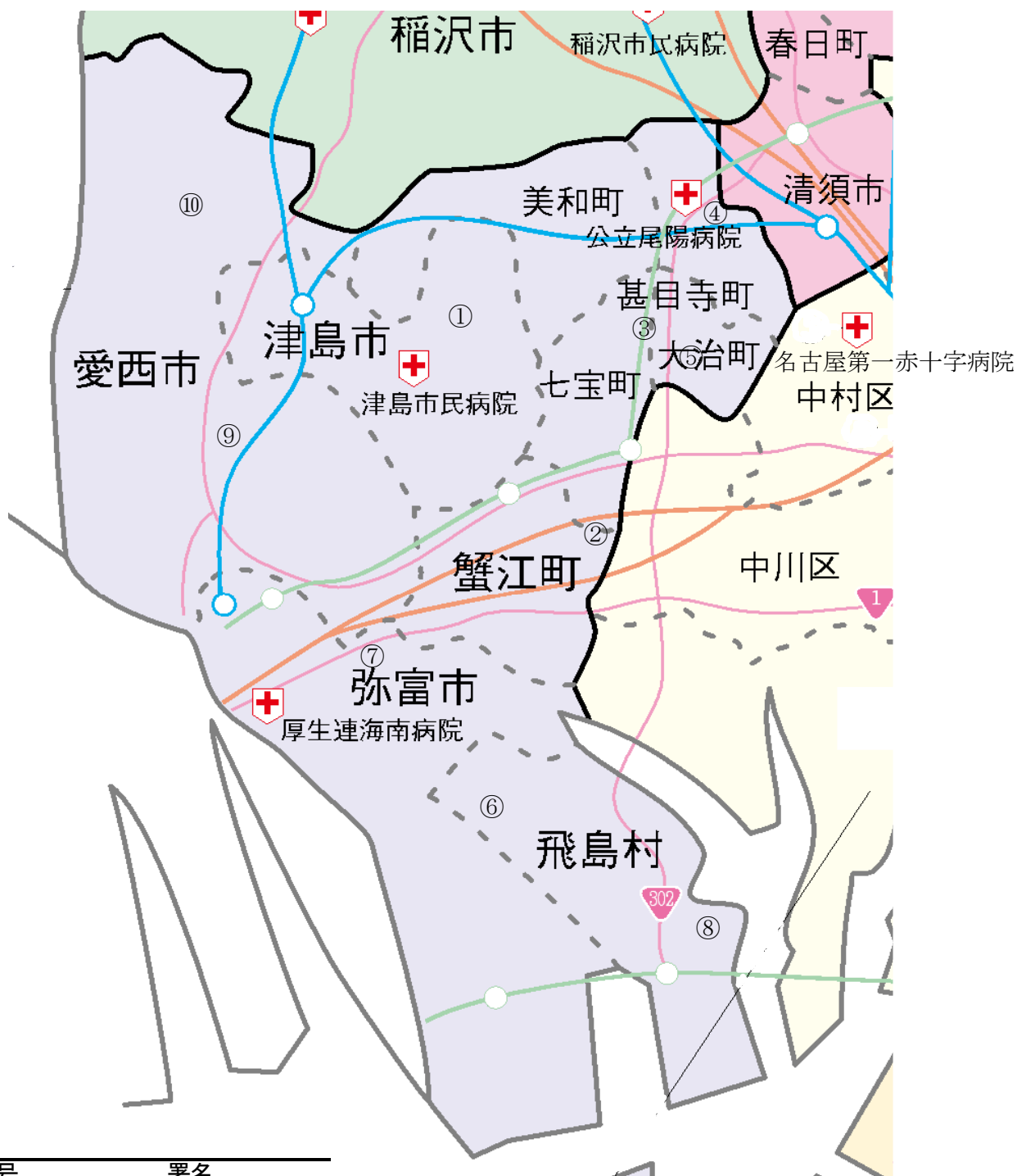
公的3病院一般病床数・病床利用数の年次推移

| 病院名 | | H14 | H15 | H16 | H17 | H18 | H19 | H20 |
|---------|-------|-------|-------|-------|-------|-------|-------|-------|
| 津島市民病院 | 病床数 | 289 | 289 | 289 | 440 | 440 | 440 | 440 |
| | 病床利用数 | 258.0 | 258.6 | 245.9 | 277 | 277 | 223 | 260 |
| | 病床利用率 | 89.3 | 89.5 | 85.1 | 63.0 | 63.0 | 50.7 | 59.1 |
| 公立尾陽病院 | 病床数 | 214 | 214 | 214 | 214 | 214 | 199 | 199 |
| | 病床利用数 | 184.0 | 180.0 | 170.0 | 112 | 114 | 109 | 54 |
| | 病床利用率 | 86.0 | 84.1 | 79.4 | 52.3 | 53.3 | 54.8 | 27.1 |
| 厚生連海南病院 | 病床数 | 419 | 497 | 547 | 547 | 547 | 547 | 547 |
| | 病床利用数 | 393.8 | 401.0 | 448.0 | 496 | 484 | 525 | 487 |
| | 病床利用率 | 94.0 | 80.7 | 81.9 | 90.7 | 88.5 | 96.0 | 89.0 |
| 総計 | 病床数 | 922 | 1,000 | 1,050 | 1,201 | 1,201 | 1,186 | 1,186 |
| | 病床利用数 | 835.8 | 839.6 | 863.9 | 885 | 875 | 857 | 801 |
| | 病床利用率 | 90.7 | 84.0 | 82.3 | 73.7 | 72.9 | 72.3 | 67.5 |

○病床数は、病院名簿より抜粋。各年10月1日現在、H20年は8月末現在。

○病床利用数は、H14～H16は立入検査前月までの平均利用病床数、H17～H19は立ち入り前月末利用病床数、H20は8月末の利用病床数。

海部圏域公的病院・消防署配置図



| 記号 | 署名 |
|----|-------------|
| ① | 津島市消防署 |
| ② | 蟹江町消防署 |
| ③ | 海部東部消防署 |
| ④ | 海部東部消防署北分署 |
| ⑤ | 海部東部消防署南分署 |
| ⑥ | 海部南部消防署 |
| ⑦ | 海部南部消防署北分署 |
| ⑧ | 海部南部消防署南出張所 |
| ⑨ | 愛西市消防署 |
| ⑩ | 愛西市消防署分署 |

○海部圏域の状況(H18. 10. 1現在)
 人口 : 329, 608人
 土地面積 : 208. 26Km²
 人口密度(1Km²あたり): 1, 583人

愛知県の救命救急センター設置方針

1 厚生労働省の考え方及び愛知県の方針（平成14年3月）

救命救急センターの新たな設置については、従来より概ね100万人に1か所を原則とし、人口地勢等の事情による設置を認めてきた。
今後新たに設置を計画する場合は、

- ①既存の救命救急センターの診療体制、稼働状況、広域搬送体制等について十分検証を行うこと。 ⇒ 毎年、評価結果の公表
 - ②救命救急センターとして24時間体制で重篤な救急患者の受入を行うことができる十分な機能、体制等を有すること。 ⇒ 施設基準を満たす
 - ③医療計画において地域の三次救急医療機関として位置付けられたもの。 ⇒ 医療圏地域保健医療福祉推進会議、県医療審議会医療対策部会の了承
- 上記①～③を満たすものに限り、設置を認めることとする。
その際、運営費等の補助については行わない場合がある。 ⇒ 県としては補助しない

2 愛知県における救命救急センター設置案

| 最終目標 | 基本的な考え（整備理由） | 備考 |
|--|---|----------------------|
| <ul style="list-style-type: none"> ・13病院（平成20年1月現在） +1病院=<u>14病院</u> | <ul style="list-style-type: none"> ・二次医療圏に1カ所を整備。ただし、人口100万人を超える場合には、複数設置を考慮 ・50万人を大きく下回る（2割）医療圏については、隣接する医療圏のセンターで対応 | <p>施設基準を満たす病院に限る</p> |

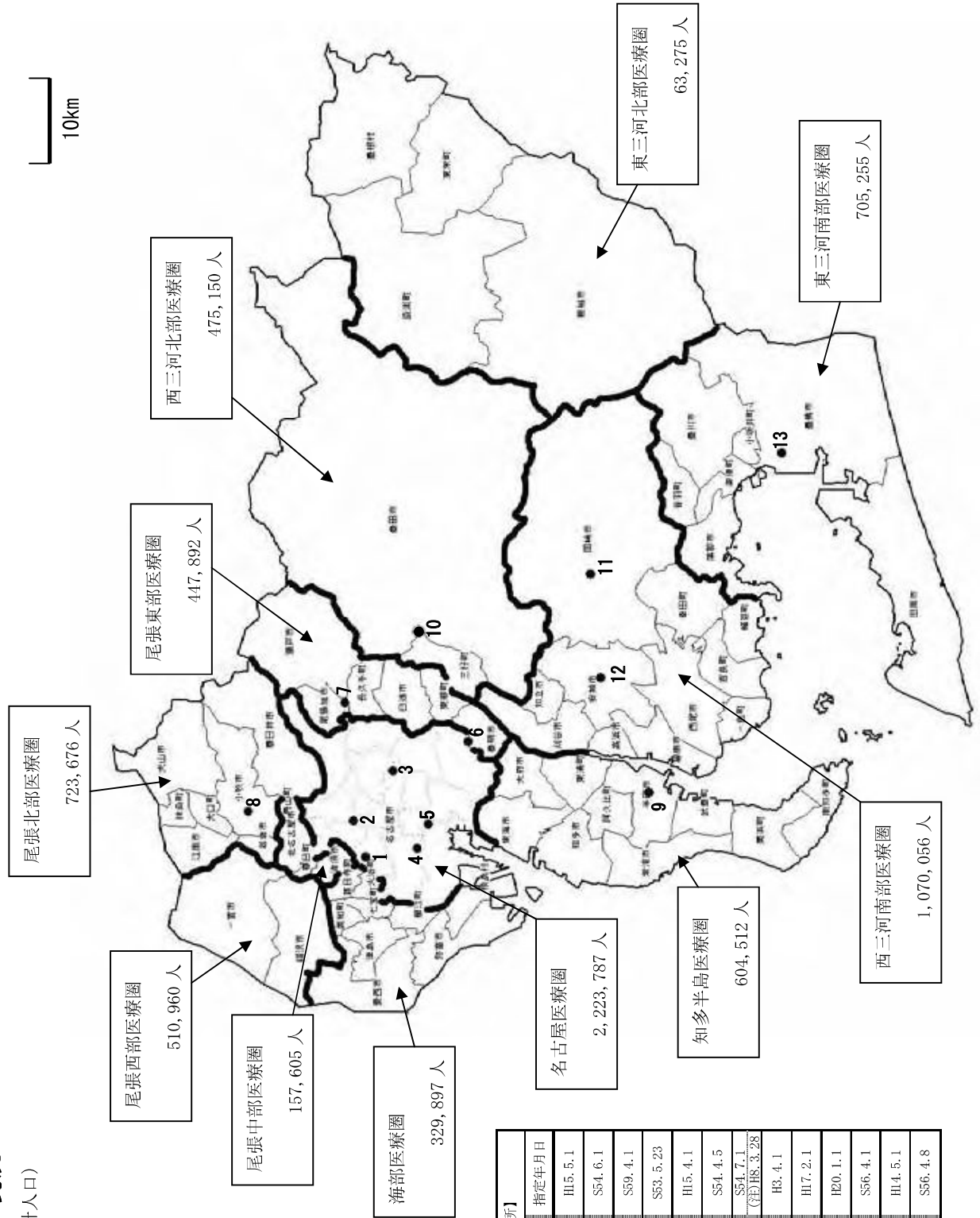
愛知県における救命救急センター

| 2次医療圏 | | 救命救急センター | | 救命救急センター | |
|--|--|---------------------------------|---------------------------------|--|--|
| 【平成18年3月告示】 | | 【平成20年1月1日現在】 | | 【最終案(注1)】 | |
| 名古屋医療圏 (2,223,787人) | 名古屋市 | 指定日 | 指定日 | 救命救急センター | |
| 海部医療圏 (329,897人) | 津島市、愛西市、弥富市、七宝町、美和町、甚目寺町、大治町、蟹江町、飛島村、清須市、北名古屋市、豊山町、春日町 | S54.6.1 | S54.6.1 | 独立行政法人国立病院機構名古屋医療センター(名古屋市中区) | |
| 尾張中部医療圏 (157,605人) | 一宮市、稲沢市 | ●なし | ●なし | 名古屋第二赤十字病院(名古屋市中区) 名古屋掖済会病院(名古屋市中川区) 社会保険中央病院(名古屋市中区) 名古屋第一赤十字病院(名古屋市中川区) | |
| 尾張北部医療圏 (723,676人) | 春日井市、犬山市、江南市、小牧市、岩倉市、大口町、扶桑町 | H3.4.1 | H3.4.1 | 小牧市民病院(小牧市) | |
| 尾張東部医療圏 (447,892人) | 瀬戸市、尾張旭市、豊明市、日進市、東郷町、長久手町 | S54.7.1 <H8.3.28> S54.4.5 | S54.7.1 <H8.3.28> S54.4.5 | 愛知医科大学病院(長久手町) <高度救命救急センター(注2)> 藤田保健衛生大学病院(豊明市) | |
| 知多半島医療圏 (604,512人) | 半田市、常滑市、東海市、大府市、知多市、阿久比町、美浜町、南知多町、美浜町、武豊町 | H17.2.1 | H17.2.1 | 半田市立半田病院(半田市) | |
| 西三河北部医療圏 (475,150人) | 豊田市、三好町 | H20.1.1 | H20.1.1 | 愛知県厚生農業協同組合連合会豊田厚生病院(豊田市) | |
| 西三河南部医療圏 (1,070,056人) | 岡崎市、碧南市、刈谷市、安城市、西尾市、知立市、高浜市、一色町、吉良町、幡豆町、幸田町 | S56.4.1 H14.5.1 | S56.4.1 H14.5.1 | 岡崎市民病院(岡崎市) 愛知県厚生農業協同組合連合会安城更生病院(安城市) | |
| 東三河南部医療圏 (705,255人) | 豊橋市、豊川市、蒲郡市、田原市、音羽町、小坂井町、御津町 | S56.4.8 | S56.4.8 | 豊橋市民病院(豊橋市) | |
| 東三河北部医療圏 (63,275人) | 新城市、設楽町、東栄町、豊根村 | | | | |
| 11医療圏 (7,312,065人) (人口:19.4.1推計人口) | 35市28町村 (平成20年1月1日現在) | 13病院 | 14病院 | 14病院 | |

注1 最終案は、平成14年3月、救命救急センター指定について、国に協議して了解を得たもので、愛知県としての当面の指定方針である。
 注2 高度救命救急センターとは、救命救急センターに受け入れられる重篤患者のうち、特に広範囲熱傷、指肢切断、急性中毒等の特殊疾病を有する患者を受け入れるもの。

救命救急センター一等の現況

(人口は平成19年4月1日推計人口)



| 所在地 | 救命救急センター【●印：13か所】 | 病院名 | 指定年月日 |
|------|-------------------|--------------------|-----------------------|
| 中村区 | 1 | 名古屋第一赤十字病院 | H15.5.1 |
| 中区 | 2 | (独)国立病院機構名古屋医療センター | S54.6.1 |
| 昭和区 | 3 | 名古屋第二赤十字病院 | S59.4.1 |
| 中川区 | 4 | 名古屋救済会病院 | S53.5.23 |
| 南区 | 5 | 社会保険中央病院 | H15.4.1 |
| 豊明市 | 6 | 藤田保健衛生大学病院 | S54.4.5 |
| 長久手町 | 7 | 愛知医科大学病院 | S54.7.1 (注)H8.3.28 |
| 小牧市 | 8 | 小牧市民病院 | H3.4.1 |
| 平田市 | 9 | 半田市立半田病院 | H17.2.1 |
| 豊田市 | 10 | 厚生連豊田厚生病院 | H20.1.1 |
| 岡崎市 | 11 | 岡崎市民病院 | S56.4.1 |
| 安城市 | 12 | 厚生連安城更生病院 | H14.5.1 |
| 豊橋市 | 13 | 豊橋市民病院 | S56.4.8 |

注：高度救命救急センター指定

資料 5

< 救急搬送の圏域内での完結率 >

H19年7月調査実施

| 消防本部名 | 名古屋市 | 海部 | 尾張西部 | 尾張中・北部 | 尾張中部 | 尾張北部 | 尾張東部 | 知多 | 豊田市 | 岡崎額田 | 衣浦東部 | 西尾幡豆 | 東三河 |
|-------|-------|-------|-------|--------|-------|-------|-------|-------|-------|-------|-------|-------|-------|
| 名古屋 | 92.0% | 0.3% | 0.1% | 1.2% | 0.4% | 0.8% | 6.2% | 0.1% | 0.0% | 0.0% | 0.0% | 0.0% | 0.0% |
| 海部南部 | 9.6% | 87.8% | 0.5% | 0.3% | 0.0% | 0.3% | 0.0% | 0.0% | 0.0% | 0.0% | 0.0% | 0.0% | 0.0% |
| 蟹江 | 13.4% | 85.6% | 0.3% | 0.0% | 0.0% | 0.0% | 0.0% | 0.0% | 0.0% | 0.0% | 0.0% | 0.0% | 0.0% |
| 津島 | 5.5% | 91.7% | 2.3% | 0.0% | 0.0% | 0.0% | 0.0% | 0.0% | 0.0% | 0.0% | 0.0% | 0.0% | 0.0% |
| 愛西 | 2.6% | 87.5% | 0.0% | 0.0% | 0.0% | 0.0% | 0.0% | 0.0% | 0.0% | 0.0% | 0.0% | 0.0% | 0.0% |
| 海部東部 | 41.9% | 54.3% | 0.0% | 0.0% | 0.0% | 0.0% | 0.0% | 0.0% | 0.0% | 0.0% | 0.0% | 0.0% | 0.0% |
| 稲沢 | 2.6% | 2.7% | 93.9% | 0.5% | 0.2% | 0.3% | 0.0% | 0.0% | 0.0% | 0.0% | 0.0% | 0.0% | 0.0% |
| 一宮 | 0.4% | 0.0% | 92.3% | 2.8% | 0.0% | 2.8% | 0.0% | 0.0% | 0.0% | 0.0% | 0.0% | 0.0% | 0.0% |
| 西春日井 | 34.0% | 6.5% | 6.6% | 52.1% | 36.3% | 15.9% | 0.6% | 0.0% | 0.0% | 0.0% | 0.0% | 0.0% | 0.0% |
| 岩倉 | 1.5% | 0.0% | 7.2% | 89.8% | 1.2% | 88.6% | 0.0% | 0.0% | 0.0% | 0.0% | 0.0% | 0.0% | 0.0% |
| 江南 | 1.2% | 0.0% | 5.0% | 92.9% | 0.0% | 92.9% | 0.0% | 0.0% | 0.0% | 0.0% | 0.0% | 0.0% | 0.0% |
| 丹羽 | 0.3% | 0.0% | 0.4% | 99.0% | 0.0% | 99.0% | 0.0% | 0.0% | 0.0% | 0.0% | 0.0% | 0.0% | 0.0% |
| 犬山 | 0.0% | 0.0% | 0.0% | 94.1% | 0.0% | 94.1% | 0.0% | 0.0% | 0.0% | 0.0% | 0.0% | 0.0% | 0.0% |
| 小牧 | 1.0% | 0.0% | 0.3% | 98.3% | 0.2% | 98.1% | 0.0% | 0.0% | 0.0% | 0.0% | 0.0% | 0.0% | 0.0% |
| 春日井 | 2.9% | 0.0% | 0.1% | 93.6% | 0.0% | 93.6% | 2.7% | 0.0% | 0.0% | 0.0% | 0.0% | 0.0% | 0.0% |
| 瀬戸 | 0.7% | 0.0% | 0.0% | 0.6% | 0.0% | 0.6% | 98.0% | 0.0% | 0.1% | 0.0% | 0.0% | 0.0% | 0.0% |
| 尾張旭 | 2.3% | 0.0% | 0.0% | 2.1% | 0.0% | 2.1% | 95.6% | 0.0% | 0.0% | 0.0% | 0.0% | 0.0% | 0.0% |
| 長久手 | 10.8% | 0.0% | 0.0% | 2.4% | 0.0% | 2.4% | 86.5% | 0.0% | 0.0% | 0.0% | 0.0% | 0.0% | 0.0% |
| 尾三 | 32.7% | 0.0% | 0.0% | 0.0% | 0.0% | 0.0% | 47.5% | 0.0% | 15.2% | 0.0% | 4.0% | 0.0% | 0.0% |
| 豊明 | 7.2% | 0.0% | 0.0% | 0.0% | 0.0% | 0.0% | 82.6% | 0.6% | 0.0% | 0.0% | 7.7% | 0.0% | 0.0% |
| 東海 | 29.0% | 0.0% | 0.0% | 0.0% | 0.0% | 0.0% | 4.0% | 66.4% | 0.0% | 0.0% | 0.4% | 0.0% | 0.0% |
| 知多 | 5.3% | 0.0% | 0.0% | 0.0% | 0.0% | 0.0% | 2.3% | 91.6% | 0.0% | 0.0% | 0.3% | 0.0% | 0.0% |
| 常滑 | 1.7% | 0.0% | 0.0% | 0.0% | 0.0% | 0.0% | 0.0% | 94.0% | 0.0% | 0.0% | 0.0% | 0.0% | 0.0% |
| 大府 | 4.3% | 0.0% | 0.0% | 0.0% | 0.0% | 0.0% | 11.5% | 56.3% | 0.0% | 0.0% | 27.3% | 0.0% | 0.0% |
| 知多南部 | 1.1% | 0.0% | 0.3% | 0.0% | 0.0% | 0.0% | 0.4% | 97.4% | 0.0% | 0.0% | 0.0% | 0.0% | 0.0% |
| 知多中部 | 1.1% | 0.0% | 0.0% | 0.0% | 0.0% | 0.0% | 0.0% | 83.7% | 0.0% | 0.0% | 11.0% | 0.0% | 0.0% |
| 豊田 | 0.0% | 0.0% | 0.0% | 0.0% | 0.0% | 0.0% | 1.7% | 0.0% | 90.5% | 0.8% | 5.2% | 0.0% | 0.0% |
| 岡崎 | 0.2% | 0.0% | 0.0% | 0.0% | 0.0% | 0.0% | 0.2% | 0.0% | 2.1% | 89.2% | 6.3% | 1.7% | 0.2% |
| 幸田 | 0.0% | 0.0% | 0.0% | 0.0% | 0.0% | 0.0% | 0.0% | 0.0% | 0.0% | 68.6% | 0.0% | 5.9% | 18.6% |
| 西尾 | 0.2% | 0.0% | 0.0% | 0.0% | 0.0% | 0.0% | 0.4% | 0.0% | 0.0% | 0.9% | 15.2% | 82.9% | 0.0% |
| 幡豆郡 | 0.0% | 0.0% | 0.0% | 0.0% | 0.0% | 0.0% | 0.0% | 0.3% | 0.0% | 0.5% | 10.1% | 83.4% | 4.9% |
| 衣浦東部 | 0.0% | 0.0% | 0.0% | 0.0% | 0.0% | 0.0% | 3.1% | 0.6% | 0.0% | 0.0% | 93.9% | 1.1% | 0.0% |
| 新城 | 0.0% | 0.0% | 0.0% | 0.0% | 0.0% | 0.0% | 0.0% | 0.0% | 1.3% | 1.4% | 0.0% | 0.0% | 93.1% |
| 豊橋 | 0.0% | 0.0% | 0.0% | 0.0% | 0.0% | 0.0% | 0.0% | 0.0% | 0.0% | 0.0% | 0.0% | 0.0% | 99.6% |
| 豊川 | 0.2% | 0.0% | 0.0% | 0.0% | 0.0% | 0.0% | 0.0% | 0.0% | 0.0% | 0.6% | 0.0% | 0.0% | 98.9% |
| 蒲郡 | 0.3% | 0.0% | 0.0% | 0.0% | 0.0% | 0.0% | 0.2% | 0.0% | 0.0% | 0.0% | 0.4% | 0.0% | 98.6% |
| 田原 | 0.0% | 0.0% | 0.0% | 0.0% | 0.0% | 0.0% | 0.0% | 0.0% | 0.0% | 0.0% | 0.0% | 0.0% | 99.9% |

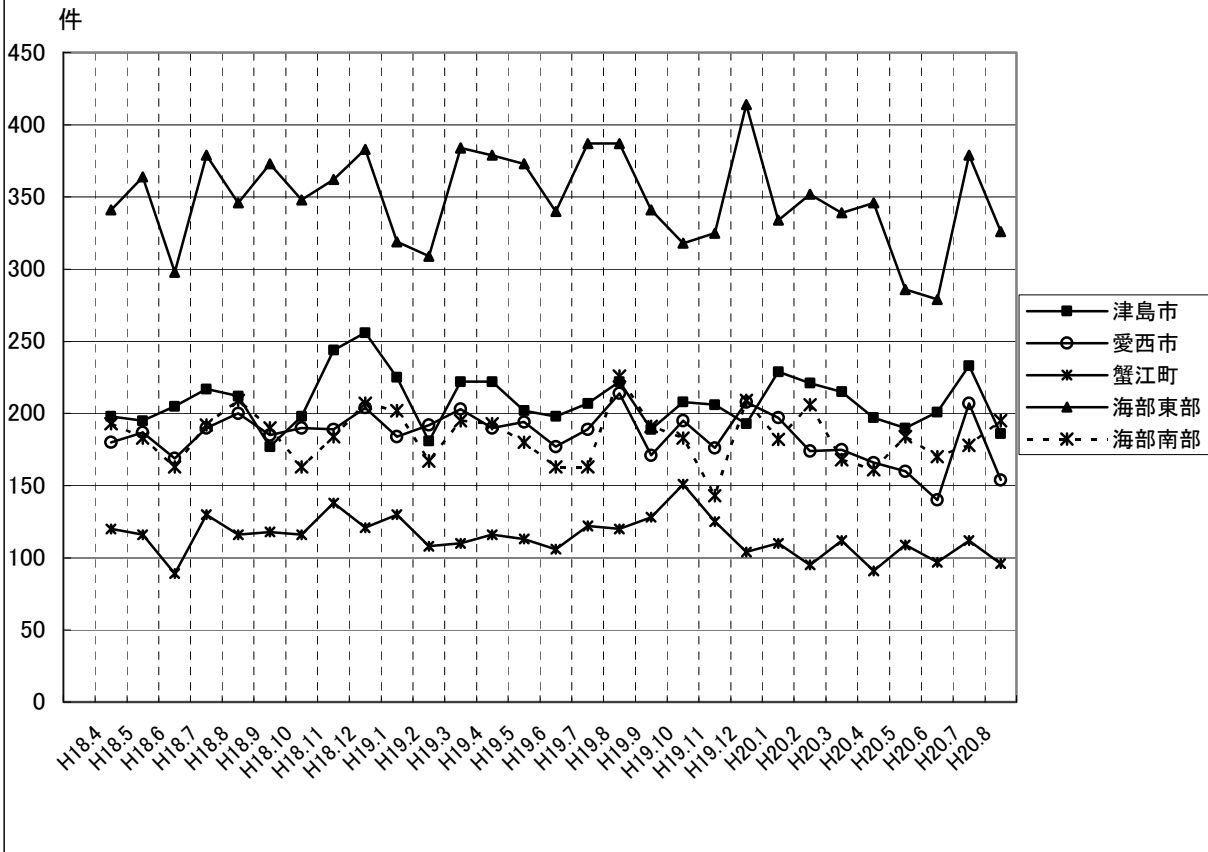
※ 縦軸が搬送消防本部、横軸が搬送先の割合

出典：「愛知県消防広域化計画」

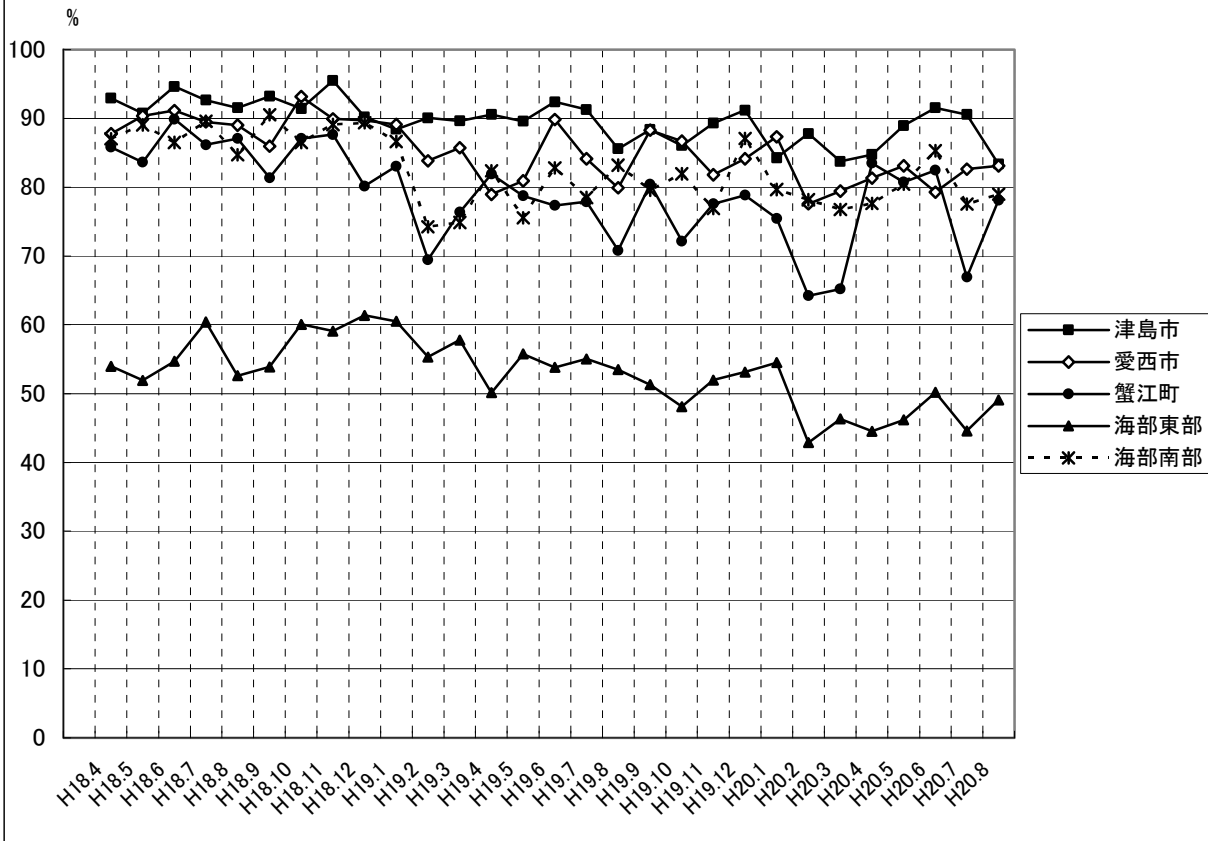
消防本部別救急搬送状況の推移

| 年月 | H18.4 | H18.5 | H18.6 | H18.7 | H18.8 | H18.9 | H18.10 | H18.11 | H18.12 | H19.1 | H19.2 | H19.3 | H19.4 | H19.5 | H19.6 | H19.7 | H19.8 | H19.9 | H19.10 | H19.11 | H20.1 | H20.2 | H20.3 | H20.4 | H20.5 | H20.6 | H20.7 | H20.8 | |
|--------|-------|-------|-------|-------|-------|-------|--------|--------|--------|-------|-------|-------|-------|-------|-------|-------|-------|-------|--------|--------|-------|-------|-------|-------|-------|-------|-------|-------|------|
| 津島市総数 | 198 | 195 | 205 | 217 | 212 | 177 | 198 | 244 | 256 | 225 | 181 | 222 | 222 | 202 | 198 | 207 | 222 | 189 | 208 | 206 | 193 | 229 | 221 | 215 | 197 | 190 | 201 | 233 | 186 |
| 圏域内 | 184 | 177 | 194 | 201 | 194 | 165 | 181 | 233 | 231 | 199 | 163 | 199 | 201 | 181 | 183 | 189 | 190 | 167 | 179 | 184 | 176 | 193 | 194 | 180 | 167 | 169 | 184 | 211 | 155 |
| 完結率(%) | 92.9 | 90.8 | 94.6 | 92.6 | 91.5 | 93.2 | 91.4 | 95.5 | 90.2 | 88.4 | 90.1 | 89.6 | 90.5 | 89.6 | 92.4 | 91.3 | 85.6 | 88.4 | 86.1 | 89.3 | 91.2 | 84.3 | 87.8 | 83.7 | 84.8 | 88.9 | 91.5 | 90.6 | 83.3 |
| 愛西市総数 | 180 | 187 | 169 | 190 | 200 | 185 | 190 | 189 | 204 | 184 | 192 | 203 | 190 | 194 | 177 | 189 | 214 | 171 | 195 | 176 | 208 | 197 | 174 | 175 | 166 | 160 | 140 | 207 | 154 |
| 圏域内 | 158 | 169 | 154 | 170 | 178 | 159 | 177 | 170 | 183 | 164 | 161 | 174 | 150 | 157 | 159 | 159 | 171 | 151 | 169 | 144 | 175 | 172 | 135 | 139 | 135 | 133 | 111 | 171 | 128 |
| 完結率(%) | 87.8 | 90.4 | 91.1 | 89.5 | 89.0 | 85.9 | 93.2 | 89.9 | 89.7 | 89.1 | 83.9 | 85.7 | 78.9 | 80.9 | 89.8 | 84.1 | 79.9 | 88.3 | 86.7 | 81.8 | 84.1 | 87.3 | 77.6 | 79.4 | 81.3 | 83.1 | 79.3 | 82.6 | 83.1 |
| 蟹江町総数 | 120 | 116 | 89 | 130 | 116 | 118 | 116 | 138 | 121 | 130 | 108 | 110 | 116 | 113 | 106 | 122 | 120 | 128 | 151 | 125 | 104 | 110 | 95 | 112 | 91 | 109 | 97 | 112 | 96 |
| 圏域内 | 103 | 97 | 80 | 112 | 101 | 96 | 101 | 121 | 97 | 108 | 75 | 84 | 95 | 89 | 82 | 95 | 85 | 103 | 109 | 97 | 82 | 83 | 61 | 73 | 76 | 88 | 80 | 75 | 75 |
| 完結率(%) | 85.8 | 83.6 | 89.9 | 86.2 | 87.1 | 81.4 | 87.1 | 87.7 | 80.2 | 83.1 | 69.4 | 76.4 | 81.9 | 78.8 | 77.4 | 77.9 | 70.8 | 80.5 | 72.2 | 77.6 | 78.8 | 75.5 | 64.2 | 65.2 | 83.5 | 80.7 | 82.5 | 67.0 | 78.1 |
| 海部東部総数 | 341 | 364 | 298 | 379 | 346 | 373 | 348 | 362 | 383 | 319 | 309 | 384 | 379 | 373 | 340 | 387 | 387 | 341 | 318 | 325 | 414 | 334 | 352 | 339 | 346 | 286 | 279 | 379 | 326 |
| 圏域内 | 184 | 189 | 163 | 229 | 182 | 201 | 209 | 214 | 235 | 193 | 171 | 222 | 190 | 208 | 183 | 213 | 207 | 175 | 153 | 169 | 220 | 182 | 151 | 157 | 154 | 132 | 140 | 169 | 160 |
| 完結率(%) | 54.0 | 51.9 | 54.7 | 60.4 | 52.6 | 53.9 | 60.1 | 59.1 | 61.4 | 60.5 | 55.3 | 57.8 | 50.1 | 55.8 | 53.8 | 55.0 | 53.5 | 51.3 | 48.1 | 52.0 | 53.1 | 54.5 | 42.9 | 46.3 | 44.5 | 46.2 | 50.2 | 44.6 | 49.1 |
| 海部南部総数 | 193 | 183 | 163 | 192 | 209 | 190 | 163 | 184 | 207 | 202 | 167 | 195 | 193 | 180 | 163 | 163 | 226 | 191 | 183 | 143 | 209 | 182 | 206 | 168 | 161 | 184 | 170 | 178 | 195 |
| 圏域内 | 168 | 163 | 141 | 172 | 177 | 172 | 141 | 164 | 185 | 175 | 124 | 146 | 159 | 136 | 135 | 128 | 188 | 152 | 150 | 110 | 182 | 145 | 161 | 129 | 125 | 148 | 145 | 138 | 154 |
| 完結率(%) | 87.0 | 89.1 | 86.5 | 89.6 | 84.7 | 90.5 | 86.5 | 89.1 | 89.4 | 86.6 | 74.3 | 74.9 | 82.4 | 75.6 | 82.8 | 78.5 | 83.2 | 79.6 | 82.0 | 76.9 | 87.1 | 79.7 | 78.2 | 76.8 | 77.6 | 80.4 | 85.3 | 77.5 | 79.0 |

消防本部別搬送件数の推移



消防本部別圏域内完結率の推移

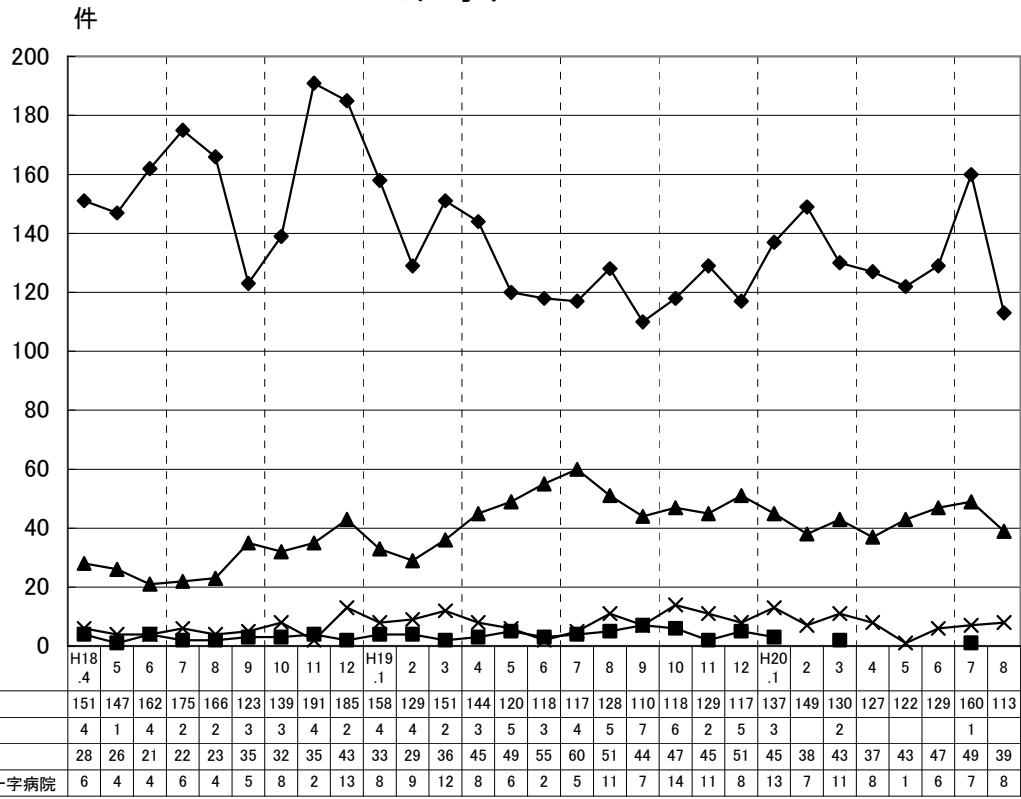


消防本部別搬送先の状況

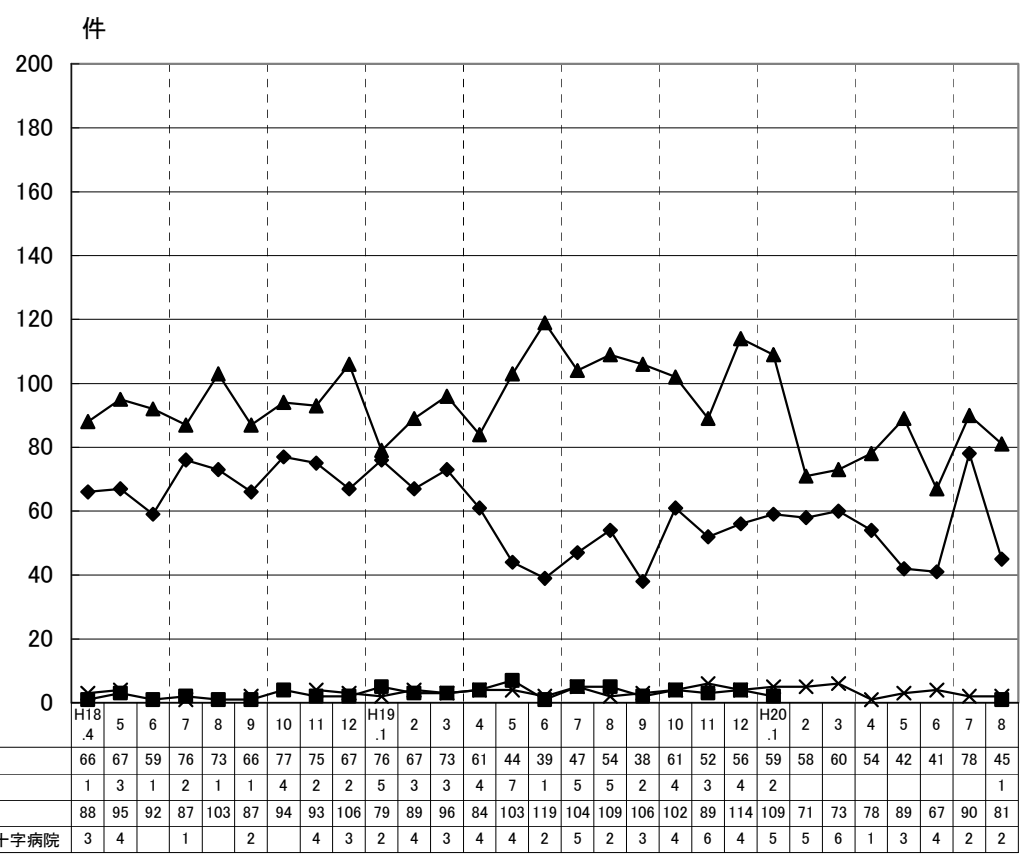
| 消防本部 | 年度 | | H18 | | H19 | | H20 | | |
|------------|-----------------|-----------------|---------|-------|-------|-------|-------|-------|------|
| 津島市消防本部 | 総計 | | 2,530 | 100.0 | 2,512 | 100.0 | 1,007 | 100.0 | |
| | 圏域内 | 津島市民病院 | 1,877 | 74.2 | 1,517 | 60.4 | 651 | 64.6 | |
| | | 公立尾陽病院 | 35 | 1.4 | 45 | 1.8 | 1 | 0.1 | |
| | | 厚生連海南病院 | 363 | 14.3 | 573 | 22.8 | 215 | 21.4 | |
| | | 後藤整形外科 | 10 | 0.4 | 29 | 1.2 | 2 | 0.2 | |
| | | クリニックつしま | 12 | 0.5 | 8 | 0.3 | 0 | 0.0 | |
| | | その他 | 24 | 0.9 | 45 | 1.8 | 17 | 1.7 | |
| | 圏域内再掲 | | 2,321 | 91.7 | 2,217 | 88.3 | 886 | 88.0 | |
| | 圏域外 | 名古屋第一赤十字病院 | 81 | 3.2 | 103 | 4.1 | 30 | 3.0 | |
| | | 愛知県立循環器呼吸器病センター | 23 | 0.9 | 33 | 1.3 | 15 | 1.5 | |
| | | 名古屋掖済会病院 | 13 | 0.5 | 18 | 0.7 | 3 | 0.3 | |
| | | 名鉄病院 | 13 | 0.5 | 11 | 0.4 | 6 | 0.6 | |
| | | その他 | 79 | 3.1 | 130 | 5.2 | 67 | 6.7 | |
| 圏域外再掲 | | 209 | 8.3 | 295 | 11.7 | 121 | 12.0 | | |
| 総計 | | 2,273 | 100.0 | 2,260 | 100.0 | 827 | 100.0 | | |
| 愛西市消防本部 | 圏域内 | 津島市民病院 | 842 | 37.0 | 629 | 27.8 | 260 | 31.4 | |
| | | 公立尾陽病院 | 28 | 1.2 | 37 | 1.6 | 1 | 0.1 | |
| | | 厚生連海南病院 | 1,109 | 48.8 | 1,183 | 52.3 | 405 | 49.0 | |
| | | その他 | 38 | 1.7 | 32 | 1.4 | 12 | 1.5 | |
| | | 圏域内再掲 | | 2,017 | 88.7 | 1,881 | 83.2 | 678 | 82.0 |
| | | 圏域外 | 厚生連尾西病院 | 88 | 3.9 | 133 | 5.9 | 65 | 7.9 |
| | 六輪病院 | | 62 | 2.7 | 67 | 3.0 | 29 | 3.5 | |
| | 名古屋第一赤十字病院 | | 26 | 1.1 | 50 | 2.2 | 12 | 1.5 | |
| | 大桑病院 | | 11 | 0.5 | 23 | 1.0 | 3 | 0.4 | |
| | 愛知県立循環器呼吸器病センター | | 8 | 0.4 | 10 | 0.4 | 2 | 0.2 | |
| | 名古屋掖済会病院 | | 6 | 0.3 | 17 | 0.8 | 8 | 1.0 | |
| | その他 | | 55 | 2.4 | 79 | 3.5 | 30 | 3.6 | |
| | 圏域外再計 | | 256 | 11.3 | 379 | 16.8 | 149 | 18.0 | |
| 総計 | | 1,412 | 100.0 | 1,402 | 100.0 | 505 | 100.0 | | |
| 蟹江町消防本部 | 圏域内 | 津島市民病院 | 122 | 8.6 | 76 | 5.4 | 28 | 5.5 | |
| | | 公立尾陽病院 | 2 | 0.1 | 5 | 0.4 | 0 | 0.0 | |
| | | 厚生連海南病院 | 1,016 | 72.0 | 947 | 67.5 | 362 | 71.7 | |
| | | 船入病院 | 14 | 1.0 | 9 | 0.6 | 1 | 0.2 | |
| | | その他 | 21 | 1.5 | 17 | 1.2 | 3 | 0.6 | |
| | | 圏域内再掲 | | 1,175 | 83.2 | 1,054 | 75.2 | 394 | 78.0 |
| | 圏域外 | 名古屋掖済会病院 | 85 | 6.0 | 168 | 12.0 | 49 | 9.7 | |
| | | 名古屋第一赤十字病院 | 60 | 4.2 | 61 | 4.4 | 18 | 3.6 | |
| | | 名古屋共立病院 | 40 | 2.8 | 46 | 3.3 | 18 | 3.6 | |
| | | 中部労災病院 | 3 | 0.2 | 12 | 0.9 | 5 | 1.0 | |
| | | 中京病院 | 7 | 0.5 | 6 | 0.4 | 1 | 0.2 | |
| | | 名古屋大学病院 | 6 | 0.4 | 5 | 0.4 | 1 | 0.2 | |
| | | 名古屋医療センター | 4 | 0.3 | 8 | 0.6 | 1 | 0.2 | |
| その他 | 32 | 2.3 | 42 | 3.0 | 18 | 3.6 | | | |
| 圏域外再計 | | 237 | 16.8 | 348 | 24.8 | 111 | 22.0 | | |
| 総計 | | 4,206 | 100.0 | 4,289 | 100.0 | 1,616 | 100.0 | | |
| 海部東部消防組合本部 | 圏域内 | 津島市民病院 | 563 | 13.4 | 535 | 12.5 | 354 | 21.9 | |
| | | 公立尾陽病院 | 1,487 | 35.4 | 1,133 | 26.4 | 169 | 10.5 | |
| | | 厚生連海南病院 | 269 | 6.4 | 459 | 10.7 | 197 | 12.2 | |
| | | 好生館病院 | 19 | 0.5 | 25 | 0.6 | 3 | 0.2 | |
| | | その他 | 54 | 1.3 | 56 | 1.3 | 32 | 2.0 | |
| | | 圏域内再計 | | 2,392 | 56.9 | 2,208 | 51.5 | 755 | 46.7 |
| | 圏域外 | 名古屋第一赤十字病院 | 1,041 | 24.8 | 1,043 | 24.3 | 441 | 27.3 | |
| | | 大菅病院 | 267 | 6.3 | 316 | 7.4 | 112 | 6.9 | |
| | | 名鉄病院 | 90 | 2.1 | 161 | 3.8 | 100 | 6.2 | |
| | | 名古屋医療センター | 36 | 0.9 | 76 | 1.8 | 21 | 1.3 | |
| | | 名古屋掖済会病院 | 36 | 0.9 | 68 | 1.6 | 33 | 2.0 | |
| | | 稲沢市民病院 | 52 | 1.2 | 46 | 1.1 | 18 | 1.1 | |
| | | 名古屋セントラル病院 | 23 | 0.5 | 53 | 1.2 | 24 | 1.5 | |
| 名古屋共立病院 | | 22 | 0.5 | 34 | 0.8 | 17 | 1.1 | | |
| 愛知県済生会病院 | | 26 | 0.6 | 14 | 0.3 | 0 | 0.0 | | |
| 名古屋大学付属病院 | | 15 | 0.4 | 22 | 0.5 | 7 | 0.4 | | |
| 中京病院 | 19 | 0.5 | 20 | 0.5 | 3 | 0.2 | | | |
| 厚生連尾西病院 | 19 | 0.5 | 16 | 0.4 | 10 | 0.6 | | | |
| 名古屋市立大学病院 | 17 | 0.4 | 14 | 0.3 | 5 | 0.3 | | | |
| その他 | 151 | 3.6 | 198 | 4.6 | 70 | 4.3 | | | |
| 圏域外再計 | | 1,814 | 43.1 | 2,081 | 48.5 | 861 | 53.3 | | |
| 総計 | | 2,248 | 100.0 | 2,207 | 100.0 | 888 | 100.0 | | |
| 海部南部消防組合本部 | 圏域内 | 津島市民病院 | 114 | 5.1 | 81 | 3.7 | 36 | 4.1 | |
| | | 公立尾陽病院 | 7 | 0.3 | 3 | 0.1 | 0 | 0.0 | |
| | | 厚生連海南病院 | 1,794 | 79.8 | 1,675 | 75.9 | 659 | 74.2 | |
| | | その他 | 13 | 0.6 | 16 | 0.7 | 15 | 1.7 | |
| | | 圏域内再計 | | 1,928 | 85.8 | 1,775 | 80.4 | 710 | 80.0 |
| | 圏域外 | 名古屋掖済会病院 | 82 | 3.6 | 168 | 7.6 | 54 | 6.1 | |
| | | 中部労災病院 | 71 | 3.2 | 64 | 2.9 | 41 | 4.6 | |
| | | 名古屋共立病院 | 39 | 1.7 | 41 | 1.9 | 18 | 2.0 | |
| | | 名古屋第一赤十字病院 | 17 | 0.8 | 26 | 1.2 | 9 | 1.0 | |
| | | 中京病院 | 12 | 0.5 | 17 | 0.8 | 4 | 0.5 | |
| | | その他 | 99 | 4.4 | 116 | 5.3 | 52 | 5.9 | |
| | | 圏域外再計 | | 320 | 14.2 | 432 | 19.6 | 178 | 20.0 |

平成20年度は、4～8月(5か月間)の合計

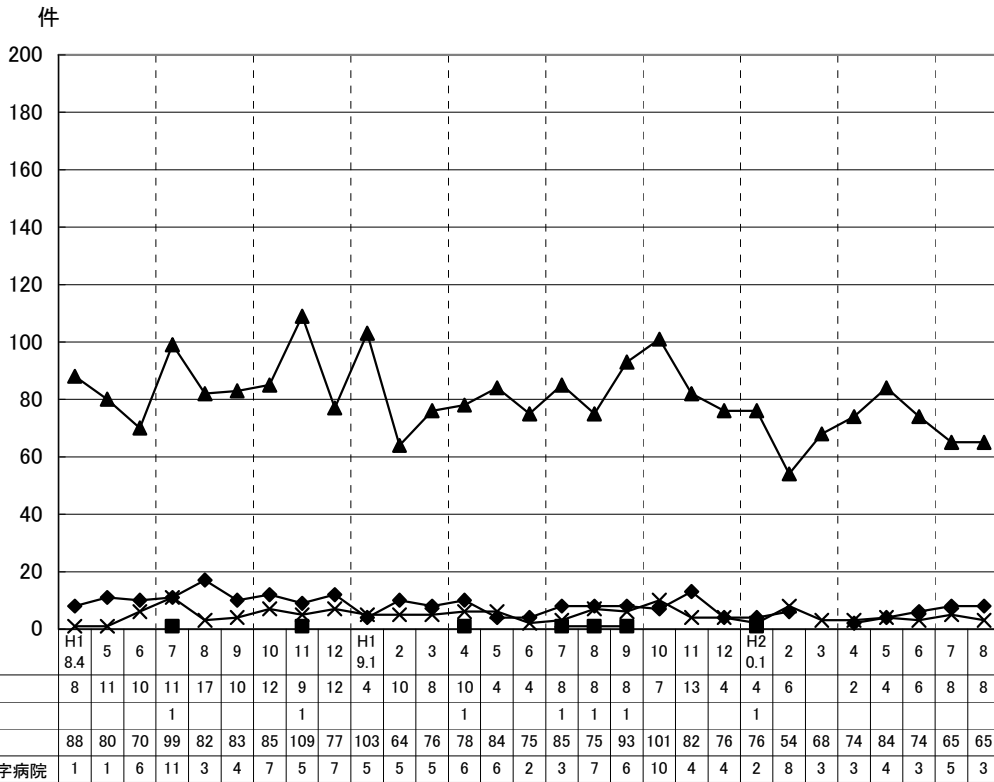
津島市



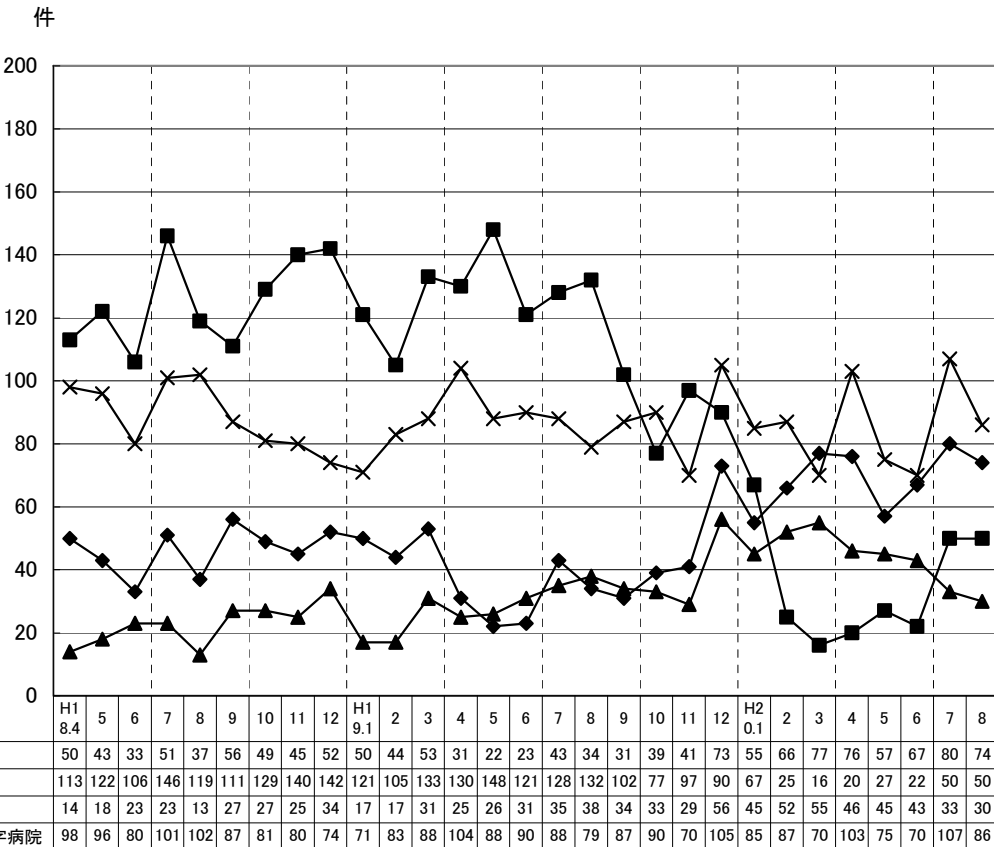
愛西市



蟹江町

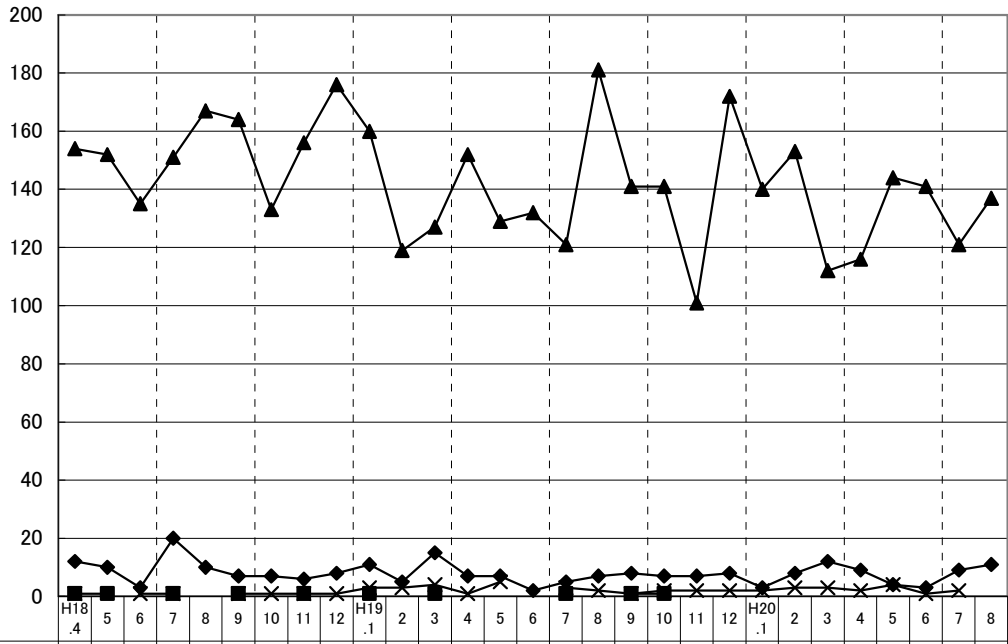


海部東部



海部南部

件

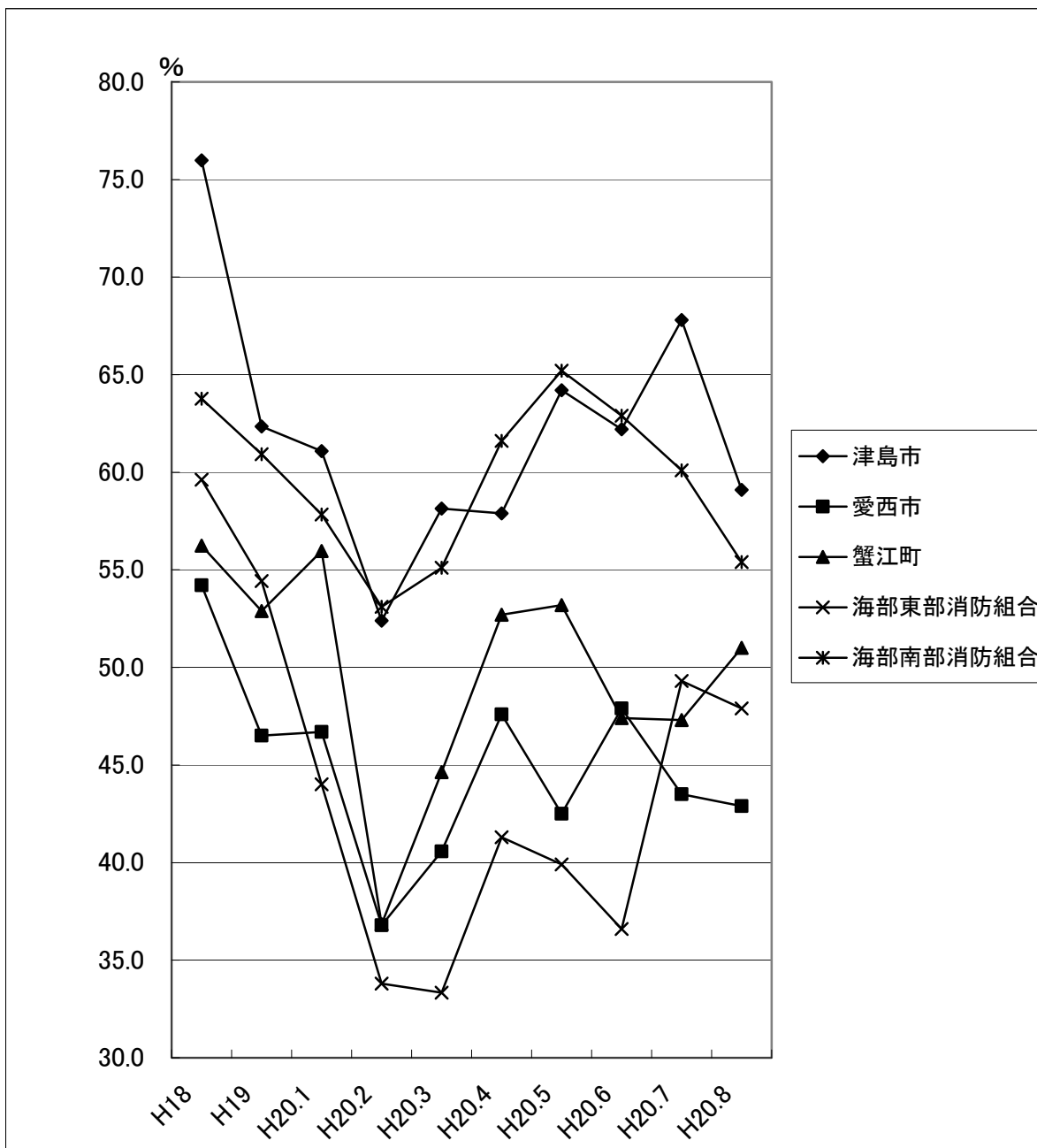


| | | | | | | | | | | | | | | | | | | | | | | | | | | | | | | |
|--------------|-----|-----|-----|-----|-----|-----|-----|-----|-----|-----|-----|-----|-----|-----|-----|-----|-----|-----|-----|-----|-----|-----|-----|-----|-----|-----|-----|-----|-----|--|
| ◆ 津島市民 | 12 | 10 | 3 | 20 | 10 | 7 | 7 | 6 | 8 | 11 | 5 | 15 | 7 | 7 | 2 | 5 | 7 | 8 | 7 | 7 | 8 | 3 | 8 | 12 | 9 | 4 | 3 | 9 | 11 | |
| ■ 尾陽病院 | 1 | 1 | | 1 | | | 1 | | | 1 | | 1 | | | | 1 | | | 1 | | | | | | | | | | | |
| ▲ 海南病院 | 154 | 152 | 135 | 151 | 167 | 164 | 133 | 156 | 176 | 160 | 119 | 127 | 152 | 129 | 132 | 121 | 181 | 141 | 141 | 101 | 172 | 140 | 153 | 112 | 116 | 144 | 141 | 121 | 137 | |
| ✕ 名古屋第一赤十字病院 | 1 | | 1 | 1 | | 1 | 1 | 1 | 1 | 3 | 3 | 4 | 1 | 5 | | 3 | 2 | 1 | 2 | 2 | 2 | 2 | 3 | 3 | 2 | 4 | 1 | 2 | | |

収容所要時間別搬送人員30分未満割合

(単位:%)

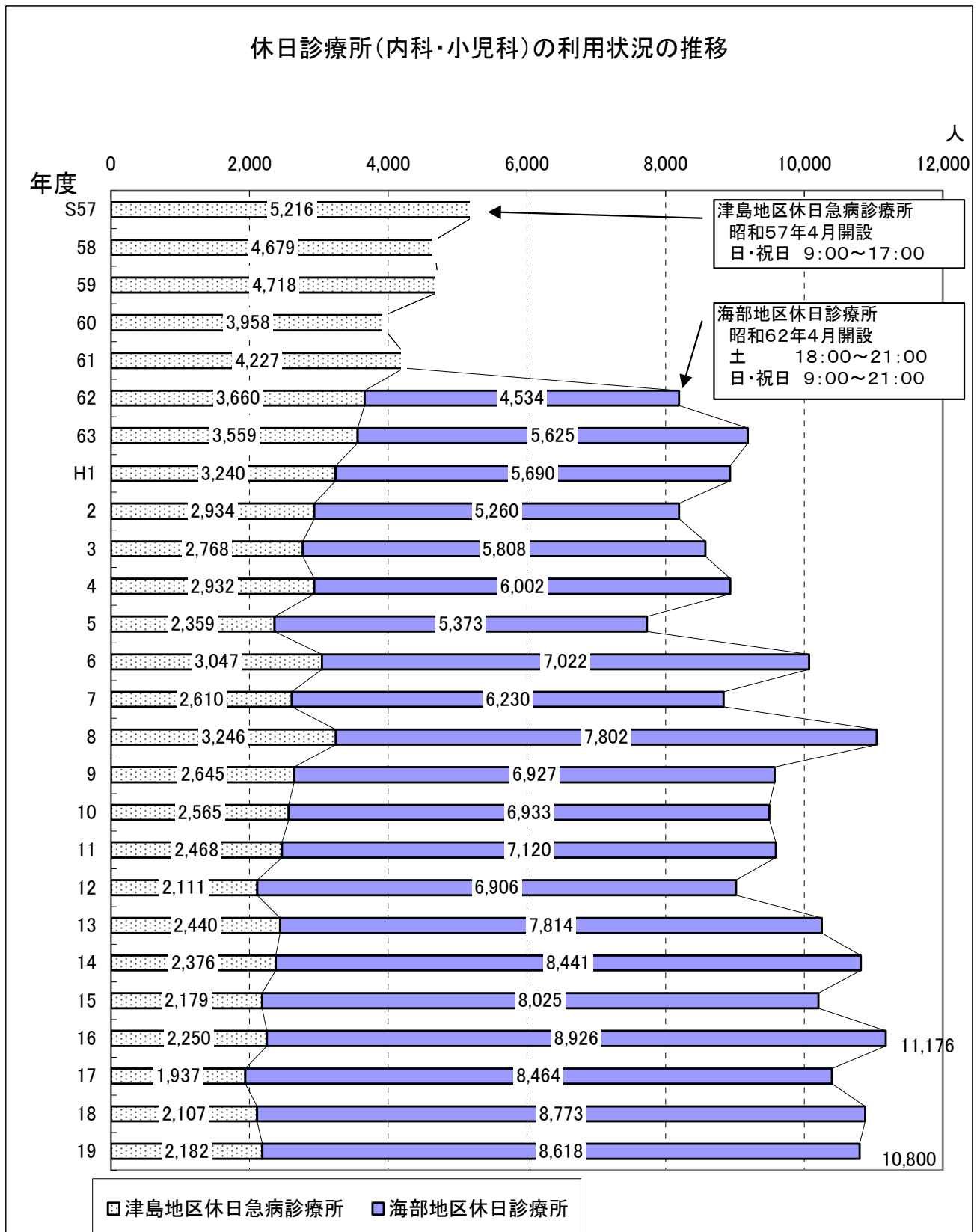
| 消防本部 | H18 | H19 | H20.1 | H20.2 | H20.3 | H20.4 | H20.5 | H20.6 | H20.7 | H20.8 |
|----------|------|------|-------|-------|-------|-------|-------|-------|-------|-------|
| 津島市 | 76.0 | 62.3 | 61.1 | 52.4 | 58.1 | 57.9 | 64.2 | 62.2 | 67.8 | 59.1 |
| 愛西市 | 54.2 | 46.5 | 46.7 | 36.8 | 40.6 | 47.6 | 42.5 | 47.9 | 43.5 | 42.9 |
| 蟹江町 | 56.2 | 52.9 | 56.0 | 36.8 | 44.6 | 52.7 | 53.2 | 47.4 | 47.3 | 51.0 |
| 海部東部消防組合 | 59.6 | 54.4 | 44.0 | 33.8 | 33.3 | 41.3 | 39.9 | 36.6 | 49.3 | 47.9 |
| 海部南部消防組合 | 63.8 | 60.9 | 57.8 | 53.1 | 55.1 | 61.6 | 65.2 | 62.9 | 60.1 | 55.4 |



※ 平成20年2月、公立尾陽病院が広域二次輪番制から辞退する。

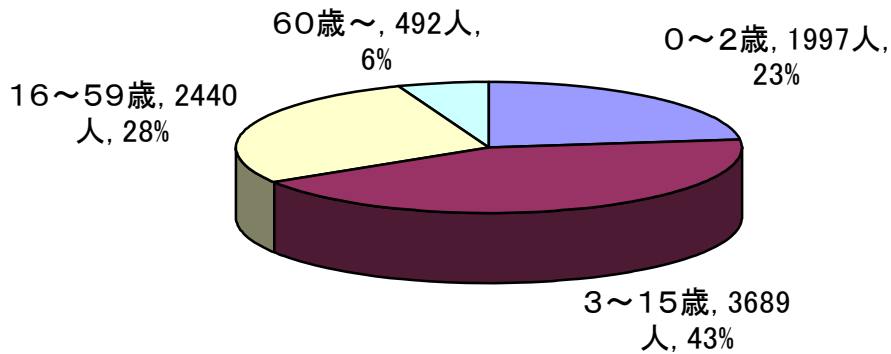
※ 平成18年、平成19年は、それぞれ1月から12月までの平均値。

休日診療所の利用状況



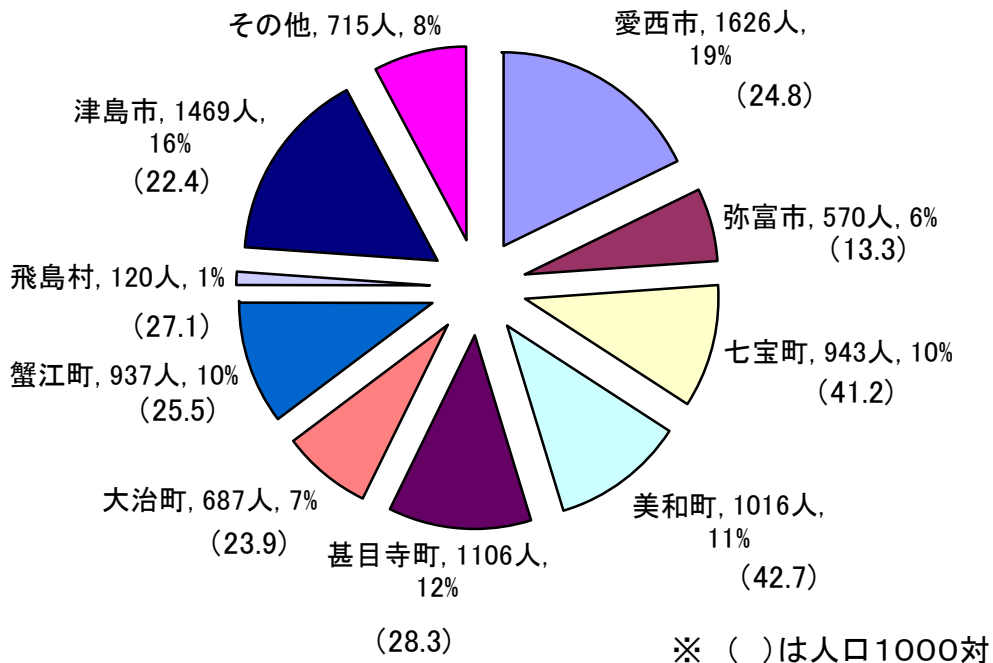
※津島地区休日急病診療所、海部地区休日診療所資料より

海部地区休日診療所(内科小児科)年齢区分別利用状況
(H19年度) n=8,618



※海部地区休日診療所資料より

海部地区休日診療所市町村別利用状況(小児科・内科・歯科)
(H19年度) n=9,368



※海部地区休日診療所資料より

《参考》

管内市町村人口(人)

平成18年10月1日現在

| 津島市 | 愛西市 | 弥富市 | 七宝町 | 美和町 | 甚目寺町 | 大治町 | 蟹江町 | 飛島村 | 計 |
|--------|--------|--------|--------|--------|--------|--------|--------|-------|---------|
| 65,503 | 65,570 | 42,756 | 22,875 | 23,818 | 39,131 | 28,719 | 36,809 | 4,427 | 329,608 |