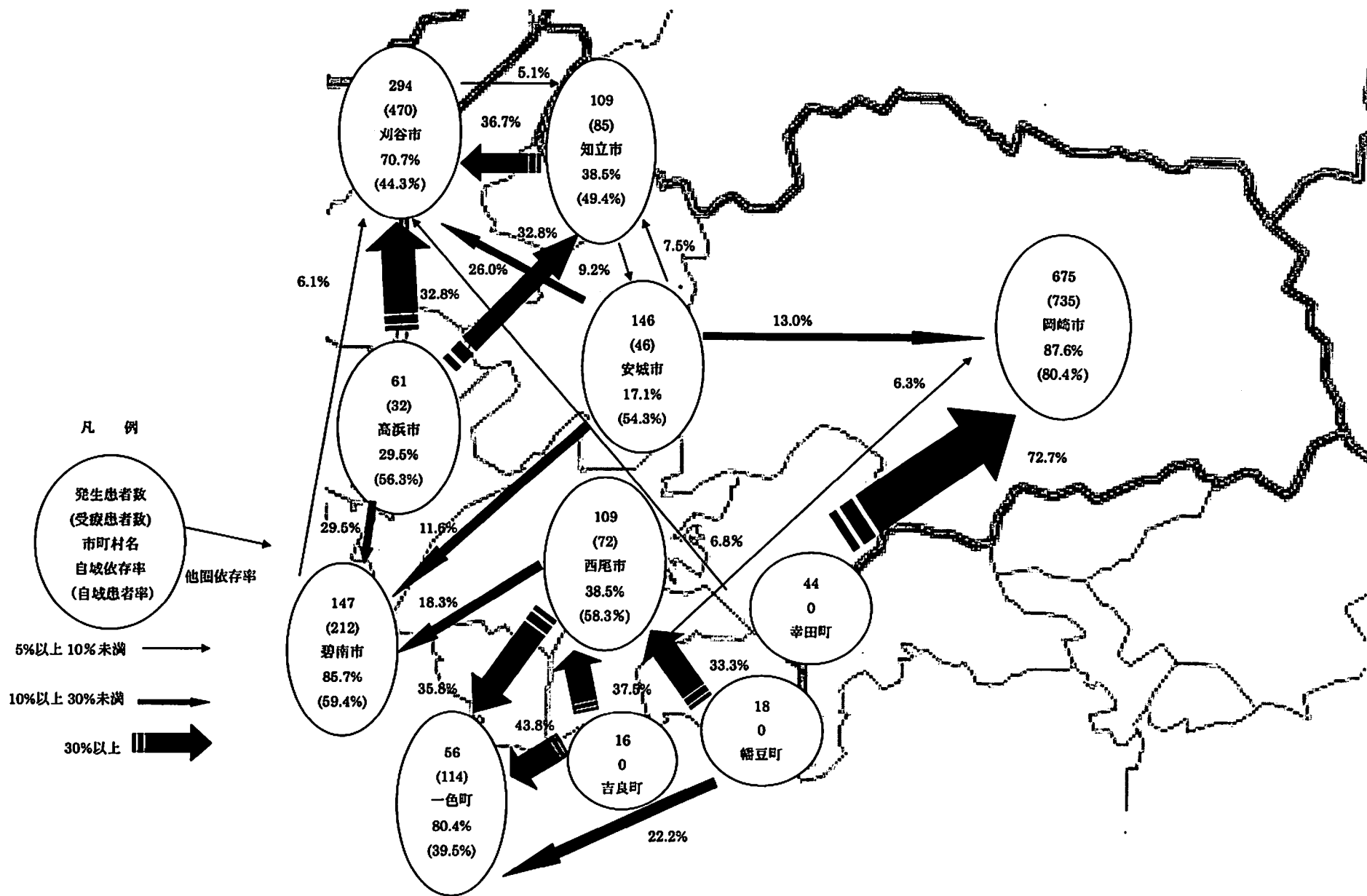


西三河南部医療圏における市町間医療依存度について(療養病床)(病院)



医療圏分割案

案の1 医療圏を3分割する

A区域:岡崎市、幸田町

B区域:碧南市、刈谷市、安城市、知立市、高浜市

C区域:西尾市、一色町、吉良町、幡豆町

平成21年度患者一日実態調査(合計)

医療圏		患者住所地				合計
		岡崎・幸田	碧海5市	西尾・幡豆	その他	
施設 住所 地	岡崎・幸田	1,566 77.3% 85.9%	43 1.8% 2.4%	26 3.2% 1.4%	188 25.9% 10.3%	1,823
	碧海5市	156 7.7% 5.6%	1,908 80.3% 69.1%	179 22.3% 6.5%	519 71.5% 18.8%	2,762
	西尾・幡豆	27 1.3% 4.6%	42 1.8% 7.2%	498 62.0% 85.0%	19 2.6% 3.2%	586
	その他	277	382	100	-	759
	合計	2,026	2,375	803	726	5,930

平成21年度患者一日実態調査(一般)

医療圏		患者住所地				合計
		岡崎・幸田	碧海5市	西尾・幡豆	その他	
施設 住所 地	岡崎・幸田	943 72.1% 86.7%	19 1.2% 1.7%	20 3.3% 1.8%	106 23.1% 9.7%	1,088
	碧海5市	126 9.6% 6.6%	1,294 80.0% 67.5%	155 25.7% 8.1%	342 74.7% 17.8%	1,917
	西尾・幡豆	20 1.5% 5.0%	22 1.4% 5.5%	348 57.6% 67.0%	10 2.2% 2.5%	400
	その他	218	283	81	-	582
	合計	1,307	1,618	604	458	3,987

平成21年度患者一日実態調査(療養)

医療圏		患者住所地				合計
		岡崎・幸田	碧海5市	西尾・幡豆	その他	
施設 住所 地	岡崎・幸田	623 86.6% 84.8%	24 3.2% 3.3%	6 3.0% 0.8%	82 30.6% 11.2%	735
	碧海5市	30 4.2% 3.6%	614 81.1% 72.7%	24 12.1% 2.8%	177 66.0% 20.9%	845
	西尾・幡豆	7 1.0% 3.8%	20 2.6% 10.8%	150 75.4% 80.6%	9 3.4% 4.8%	186
	その他	59	99	19	-	177
	合計	719	757	199	268	1,943

上段
中段
下段

自域入院患者数(当該医療圏内の住民が当該医療圏内の病院に入院している数)
 自域依存率(自域入院患者数/当該医療圏内の住民の全入院患者数×100)
 自域患者率(自域入院患者数/当該医療圏内の病院の全入院患者数×100)

医療圏分割案

案の2 医療圏を2分割する

A区域:岡崎市、幸田町

B区域:碧南市、刈谷市、安城市、知立市、高浜市、西尾市、一色町、吉良町、幡豆町

平成21年度患者一日実態調査(合計)

医療圏		患者住所在地			合計	
		岡崎・幸田	碧海5市・西尾・幡豆	その他		
施設住所在地	岡崎・幸田	1,566 77.3% 85.9%	69 2.2% 3.8%	188 25.9% 10.3%	1,823	
	碧海5市・	183 9.0%	2,627 82.7%	538 74.1%		3,348
	西尾・幡豆	5.5%	78.5%	16.1%		
	その他	277	482	-		
	合計	2,026	3,178	726		5,930

平成21年度患者一日実態調査(一般)

医療圏		患者住所在地			合計	
		岡崎・幸田	碧海5市・西尾・幡豆	その他		
施設住所在地	岡崎・幸田	943 72.1% 86.7%	39 1.8% 3.6%	106 23.1% 9.7%	1,088	
	碧海5市・	146 11.2%	1,819 81.9%	352 76.9%		2,317
	西尾・幡豆	6.3%	78.5%	15.2%		
	その他	218	364	-		
	合計	1,307	2,222	458		3,987

平成21年度患者一日実態調査(療養)

医療圏		患者住所在地			合計	
		岡崎・幸田	碧海5市・西尾・幡豆	その他		
施設住所在地	岡崎・幸田	623 86.6% 84.8%	30 3.1% 4.1%	82 30.6% 11.2%	735	
	碧海5市・	37 5.1%	808 84.5%	186 69.4%		1,031
	西尾・幡豆	3.6%	78.4%	18.0%		
	その他	59	118	-		
	合計	719	956	268		1,943

上段
中段
下段

自域入院患者数(当該医療圏内の住民が当該医療圏内の病院に入院している数)
 自域依存率(自域入院患者数/当該医療圏内の住民の全入院患者数×100)
 自域患者率(自域入院患者数/当該医療圏内の病院の全入院患者数×100)

医療圏分割案

案の3 医療圏を2分割する

A区域:岡崎市、幸田町、西尾市、一色町、吉良町、幡豆町

B区域:碧南市、刈谷市、安城市、知立市、高浜市

平成21年度患者一日実態調査(合計)

医療圏		患者 住 所 地			合計
		岡崎・幸田・西尾・幡豆	碧海5市	その他	
施設 住所 地	岡崎・幸田・ 西尾・幡豆	2,117 74.8%	85 3.6%	207 28.5%	2,409
	碧海5市	335 11.8%	1,908 80.3%	519 71.5%	
	そ の 他	377 12.1%	382 69.1%	- 18.8%	759
	合計	2,829	2,375	726	5,930

平成21年度患者一日実態調査(一般)

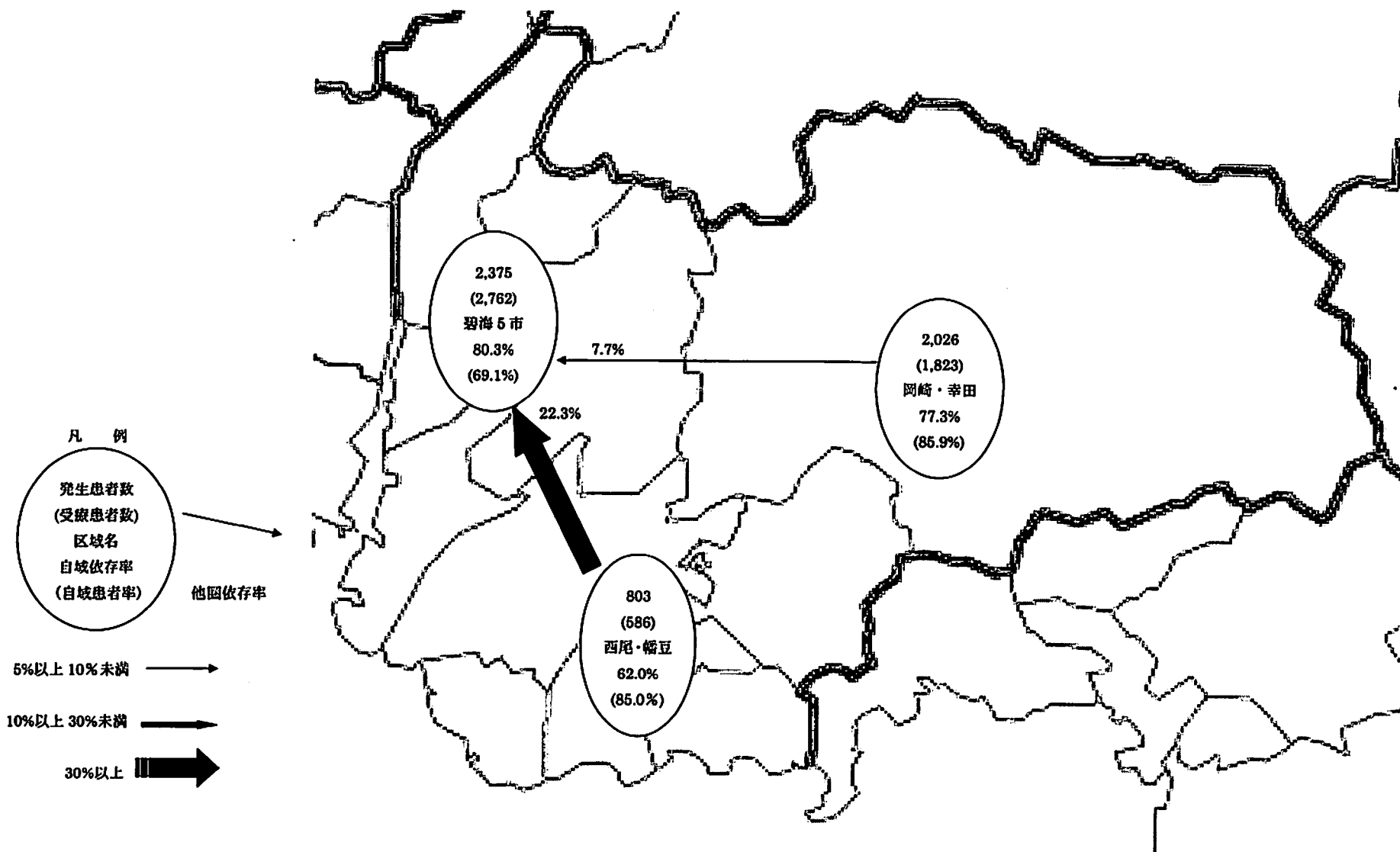
医療圏		患者 住 所 地			合計
		岡崎・幸田・西尾・幡豆	碧海5市	その他	
施設 住所 地	岡崎・幸田・ 西尾・幡豆	1,331 69.6%	41 2.5%	116 25.3%	1,488
	碧海5市	281 14.7%	1,294 80.0%	342 74.7%	
	そ の 他	299 14.7%	283 67.5%	- 17.8%	582
	合計	1,911	1,618	458	3,987

平成21年度患者一日実態調査(療養)

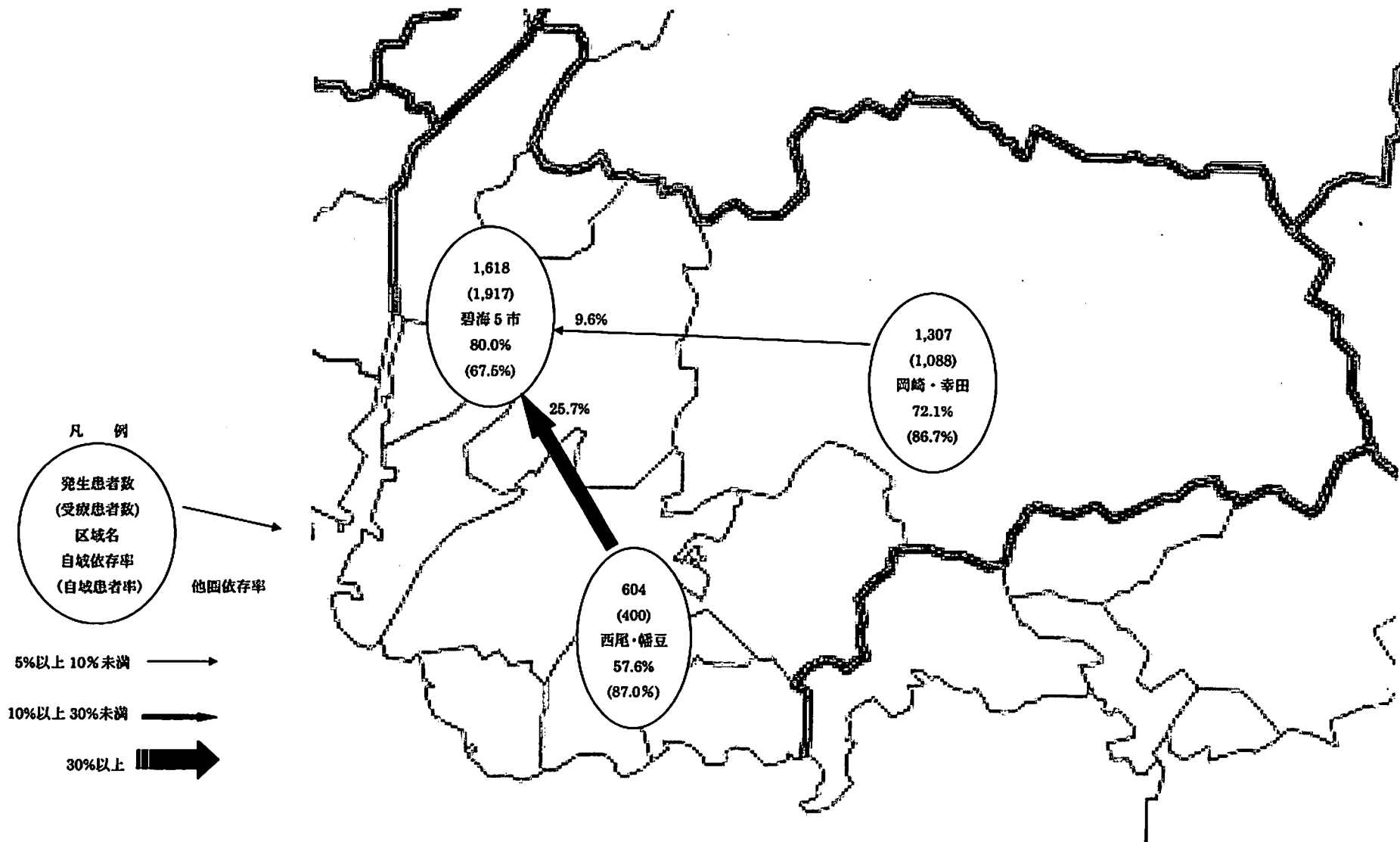
医療圏		患者 住 所 地			合計
		岡崎・幸田・西尾・幡豆	碧海5市	その他	
施設 住所 地	岡崎・幸田・ 西尾・幡豆	786 85.6%	44 5.8%	91 34.0%	921
	碧海5市	54 5.9%	614 81.1%	177 66.0%	
	そ の 他	78 6.4%	99 72.7%	- 20.9%	177
	合計	918	757	268	1,943

上段	自域入院患者数(当該医療圏内の住民が当該医療圏内の病院に入院している数) 自域依存率(自域入院患者数/当該医療圏内の住民の全入院患者数×100) 自域患者率(自域入院患者数/当該医療圏内の病院の全入院患者数×100)
中段	
下段	

西三河南部医療圏における区域間医療依存度について（合計）（病院）



西三河南部医療圏における区域間医療依存度について（一般病床）（病院）



西三河南部医療圏における区域間医療依存度について（療養病床）（病院）

