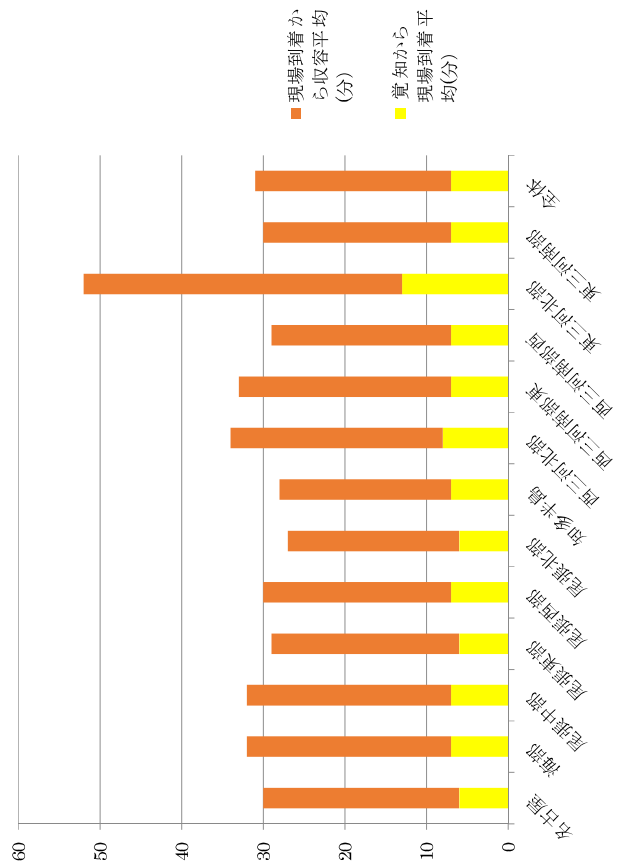


(10) 年齢区分別の救急搬送所要時間

年齢区分:高齢者

2次医療圏	覚知から現場到着平均(分)	現場到着から収容平均(分)	合計(分)
名古屋	6	24	30
海部	7	25	32
尾張中部	7	25	32
尾張東部	6	23	29
尾張西部	7	23	30
尾張北部	6	21	27
知多半島	7	21	28
西三河北部	8	26	34
西三河南部東	7	26	33
西三河南部西	7	22	29
東三河北部	13	39	52
東三河南部	7	23	30
全体	7	24	31



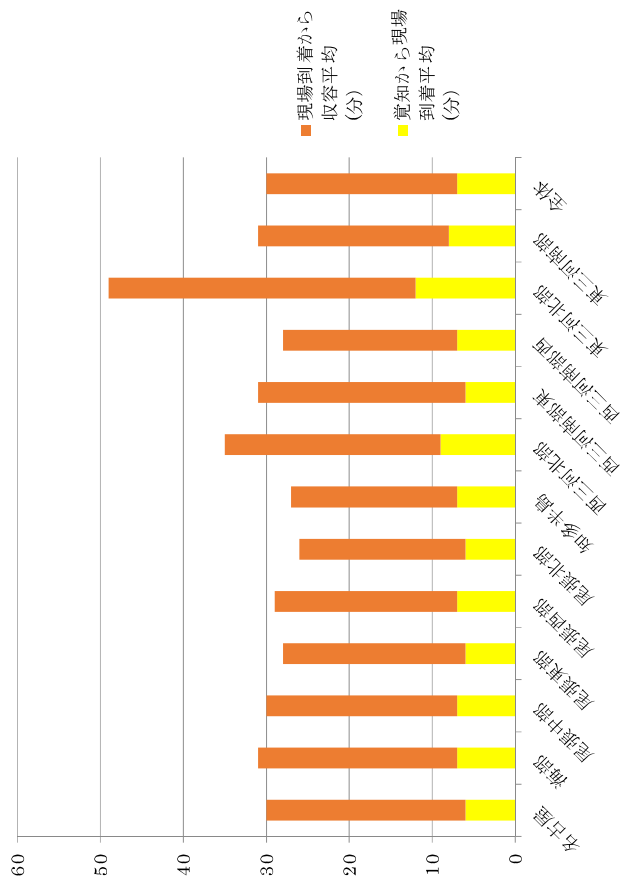
年齢区分:成人

2次医療圏	覚知から現場到着平均(分)	現場到着から収容平均(分)	合計(分)
名古屋	6	24	30
海部	7	26	33
尾張中部	7	25	32
尾張東部	6	23	29
尾張西部	7	23	30
尾張北部	6	21	27
知多半島	7	22	29
西三河北部	8	26	34
西三河南部東	7	26	33
西三河南部西	7	22	29
東三河北部	13	39	52
東三河南部	8	24	32
全体	7	24	31



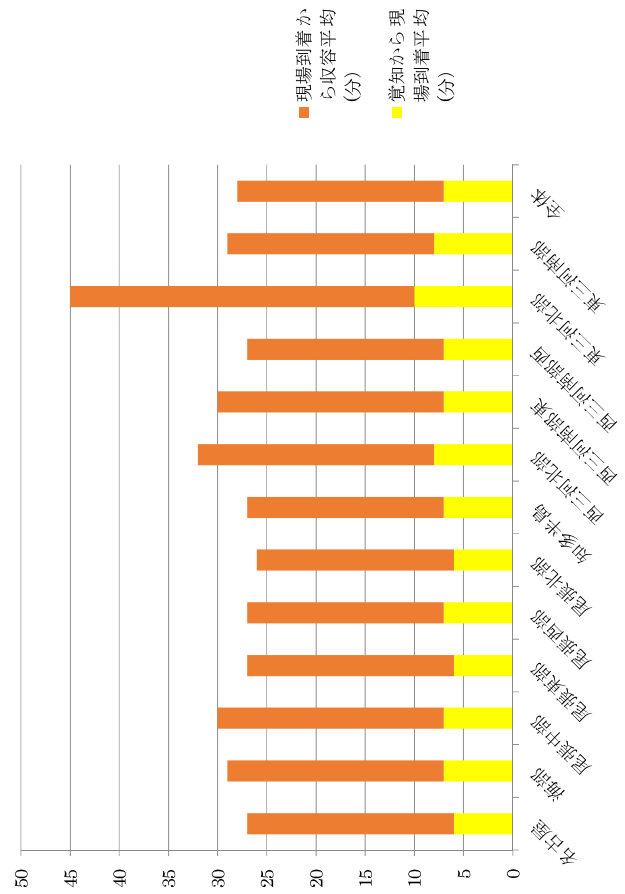
年齢区分:少年

2次医療圏	覚知から現場到着平均(分)	現場到着から収容平均(分)	合計(分)
名古屋	6	24	30
海部	7	24	31
尾張中部	7	23	30
尾張東部	6	22	28
尾張西部	7	22	29
尾張北部	6	20	26
知多半島	7	20	27
西三河北部	9	26	35
西三河南部東	6	25	31
西三河南部西	7	21	28
東三河北部	12	37	49
東三河南部	8	23	31
全体	7	23	30



年齢区分:乳幼児

2次医療圏	覚知から現場到着平均(分)	現場到着から収容平均(分)	合計(分)
名古屋	6	21	27
海部	7	22	29
尾張中部	7	23	30
尾張東部	6	21	27
尾張西部	7	20	27
尾張北部	6	20	26
知多半島	7	20	27
西三河北部	8	24	32
西三河南部東	7	23	30
西三河南部西	7	20	27
東三河北部	10	35	45
東三河南部	8	21	29
全体	7	21	28



年齢区分:新生児

2次医療圏	覚知から現場到着平均(分)	現場到着から収容平均(分)	合計(分)
名古屋	2	32	34
海部	5	34	39
尾張中部	7	32	39
尾張東部	4	31	35
尾張西部	1	30	31
尾張北部	4	30	34
知多半島	4	29	33
西三河北部	2	23	25
西三河南部東	6	23	29
西三河南部西	7	32	39
東三河北部	11	24	35
東三河南部	2	21	23
全体	2	29	31



(参考) 全国平均

年齢区分	覚知から現場到着平均(分)	現場到着から収容平均(分)	合計(分)
高齢者	8	27	35
成人	8	28	35
少年	7	26	34
乳幼児	7	25	32
新生児	7	31	38

(11) 圏域別診療制限の状況

2次医療圏	病院数	診療制限をしている病院数	病院数に対する割合
名古屋	129	31	24.0%
海部	11	2	18.2%
尾張中部	5	0	0.0%
尾張東部	19	2	10.5%
尾張西部	19	8	42.1%
尾張北部	24	5	20.8%
知多半島	19	5	26.3%
西三河北部	18	3	16.7%
西三河南部東	15	1	6.7%
西三河南部西	22	5	22.7%
東三河北部	6	2	33.3%
東三河南部	35	8	22.9%
計	322	72	22.4%

出典：医師不足の影響に関する調査（愛知県健康福祉部）（平成27年6月末現在）

(12) NDBデータに基づく受療動向（特定入院料）

指標名：救命救急入院料

	医療機関所在地											計	
	名古屋	海部	尾張中部	尾張東部	尾張西部	尾張北部	知多半島	西三河北部	西三河南部東	西三河南部西	東三河北部		東三河南部
名古屋	8,501	0	0	1,128	12	23	0	23	0	10	0	0	9,697
	87.7%	—	—	11.6%	0.1%	0.2%	—	0.2%	—	0.1%	—	—	100.0%
海部	431	0	0	0	36	0	0	0	0	0	0	0	467
	92.3%	—	—	—	7.7%	—	—	—	—	—	—	—	100.0%
尾張中部	202	0	0	0	84	192	0	0	0	0	0	0	478
	42.3%	—	—	—	17.6%	40.2%	—	—	—	—	—	—	100.0%
尾張東部	180	0	0	1,081	0	0	0	32	0	0	0	0	1,293
	13.9%	—	—	83.6%	—	—	—	2.5%	—	—	—	—	100.0%
尾張西部	44	0	0	0	1,986	0	0	0	0	0	0	0	2,030
	2.2%	—	—	—	97.8%	—	—	—	—	—	—	—	100.0%
尾張北部	69	0	0	23	61	674	0	0	0	0	0	0	827
	8.3%	—	—	2.8%	7.4%	81.5%	—	—	—	—	—	—	100.0%
知多半島	130	0	0	123	0	0	900	0	0	182	0	0	1,335
	9.7%	—	—	9.2%	—	—	67.4%	—	—	13.6%	—	—	100.0%
西三河北部	25	0	0	87	0	0	0	1,319	19	32	0	0	1,482
	1.7%	—	—	5.9%	—	—	—	89.0%	1.3%	2.2%	—	—	100.0%
西三河南部東	0	0	0	0	0	0	0	43	966	173	0	0	1,182
	—	—	—	—	—	—	—	3.6%	81.7%	14.6%	—	—	100.0%
西三河南部西	14	0	0	120	0	0	11	11	18	1,282	0	0	1,456
	1.0%	—	—	8.2%	—	—	0.8%	0.8%	1.2%	88.0%	—	—	100.0%
東三河北部	0	0	0	0	0	0	0	0	0	0	0	39	39
	—	—	—	—	—	—	—	—	—	—	—	100.0%	100.0%
東三河南部	0	0	0	0	0	0	0	0	18	13	0	719	750
	—	—	—	—	—	—	—	—	2.4%	1.7%	—	95.9%	100.0%
計	9,596	0	0	2,562	2,179	889	911	1,428	1,021	1,692	0	758	21,036
	45.6%	—	—	12.2%	10.4%	4.2%	4.3%	6.8%	4.9%	8.0%	—	3.6%	100.0%

患者住所地

指標名：特定集中治療室管理料（ICU）

	医療機関所在地											計	
	名古屋	海部	尾張中部	尾張東部	尾張西部	尾張北部	知多半島	西三河北部	西三河南部東	西三河南部西	東三河北部		東三河南部
名古屋	4,602	12	0	485	0	63	20	0	0	0	0	0	5,182
	88.8%	—	—	—	—	1.2%	0.4%	—	—	—	—	—	100.0%
海部	255	299	0	19	31	0	0	0	0	0	0	0	604
	42.2%	49.5%	—	3.1%	5.1%	—	—	—	—	—	—	—	100.0%
尾張中部	146	0	0	0	11	0	0	0	0	0	0	0	157
	93.0%	—	—	—	7.0%	—	—	—	—	—	—	—	100.0%
尾張東部	168	0	0	755	0	13	0	0	0	0	0	0	936
	17.9%	—	—	80.7%	—	—	—	—	—	—	—	—	100.0%
尾張西部	145	0	0	19	744	29	0	0	0	0	0	0	937
	15.5%	—	—	—	79.4%	—	—	—	—	—	—	—	100.0%
尾張北部	224	0	0	128	49	1,037	0	0	0	0	0	0	1,438
	15.6%	—	—	8.9%	3.4%	72.1%	—	—	—	—	—	—	100.0%
知多半島	360	0	0	102	0	0	485	0	0	199	0	0	1,146
	31.4%	—	—	8.9%	—	—	42.3%	—	—	17.4%	—	—	100.0%
西三河北部	40	0	0	44	0	0	0	410	0	24	0	0	518
	7.7%	—	—	8.5%	—	—	—	79.2%	—	4.6%	—	—	100.0%
西三河南部東	30	0	0	0	0	0	0	0	189	89	0	0	308
	—	—	—	—	—	—	—	—	61.4%	28.9%	—	—	100.0%
西三河南部西	63	0	0	47	0	0	10	0	11	884	0	0	1,015
	6.2%	—	—	4.6%	—	—	1.0%	—	1.1%	87.1%	—	—	100.0%
東三河北部	0	0	0	0	0	0	0	0	0	0	0	24	24
	—	—	—	—	—	—	—	—	—	—	—	100.0%	100.0%
東三河南部	41	0	0	18	0	0	0	0	23	13	0	698	793
	—	—	—	—	—	—	—	—	2.9%	1.6%	—	88.0%	100.0%
計	6,074	311	0	1,617	835	1,142	515	410	223	1,209	0	722	13,058
	46.5%	2.4%	—	12.4%	6.4%	8.7%	3.9%	3.1%	1.7%	9.3%	—	5.5%	100.0%

患者住所地

指標名：新生児特定集中治療室管理料 (NICU)

	医療機関所在地											計	
	名古屋	海部	尾張中部	尾張東部	尾張西部	尾張北部	知多半島	西三河北部	西三河南部東	西三河南部西	東三河北部		東三河南部
名古屋	105	0	0	0	0	0	0	0	0	0	0	0	105
	100.0%	—	—	—	—	—	—	—	—	—	—	—	100.0%
海部	0	0	0	0	0	0	0	0	0	0	0	0	0
尾張中部	0	0	0	0	0	0	0	0	0	0	0	0	0
尾張東部	0	0	23	23	0	0	0	0	0	0	0	0	23
	—	—	100.0%	100.0%	—	—	—	—	—	—	—	—	100.0%
尾張西部	0	0	0	0	36	0	0	0	0	0	0	0	36
	—	—	—	—	100.0%	—	—	—	—	—	—	—	100.0%
尾張北部	24	0	0	0	0	17	0	0	0	0	0	0	41
	58.5%	—	—	—	—	41.5%	—	—	—	—	—	—	100.0%
知多半島	0	0	0	0	0	0	0	0	0	0	0	0	0
西三河北部	0	0	0	0	0	0	0	17	0	0	0	0	17
	—	—	—	—	—	—	—	100.0%	0.0%	0.0%	—	—	100.0%
西三河南部東	0	0	0	0	0	0	0	0	30	0	0	0	30
	—	—	—	—	—	—	—	—	100.0%	—	—	—	100.0%
西三河南部西	0	0	0	0	0	0	0	0	0	0	0	0	0
東三河北部	0	0	0	0	0	0	0	0	0	0	0	0	0
東三河南部	0	0	0	0	0	0	0	0	0	0	0	40	40
	—	—	—	—	—	—	—	—	—	—	—	100.0%	100.0%
計	129	0	0	23	36	17	0	17	30	0	0	40	292
	44.2%	—	—	7.9%	12.3%	5.8%	—	5.8%	10.3%	0.0%	—	13.7%	100.0%

患者住所地

指標名：総合周産期特定集中治療室管理料（MFICU）

	医療機関所在地											計		
	名古屋	海部	尾張中部	尾張東部	尾張西部	尾張北部	知多半島	西三河北部	西三河南部東	西三河南部西	東三河北部		東三河南部	
名古屋	150	0	0	24	0	0	0	0	0	0	0	0	0	174
	86.2%	—	—	13.8%	—	—	—	—	—	—	—	—	—	100.0%
海部	11	0	0	0	0	0	0	0	0	0	0	0	0	11
	100.0%	—	—	—	—	—	—	—	—	—	—	—	—	100.0%
尾張中部	10	0	0	0	0	0	0	0	0	0	0	0	0	10
	100.0%	—	—	—	—	—	—	—	—	—	—	—	—	100.0%
尾張東部	0	0	0	0	0	0	0	0	0	0	0	0	0	0
	—	—	—	—	—	—	—	—	—	—	—	—	—	—
尾張西部	0	0	0	0	0	0	0	0	0	0	0	0	0	0
	—	—	—	—	—	—	—	—	—	—	—	—	—	—
尾張北部	16	0	0	0	0	0	0	0	0	0	0	0	0	16
	100.0%	—	—	—	—	—	—	—	—	—	—	—	—	100.0%
知多半島	32	0	0	0	0	0	0	0	0	0	0	0	0	32
	100.0%	—	—	—	—	—	—	—	—	—	—	—	—	100.0%
西三河北部	10	0	0	0	0	0	0	0	0	0	0	0	0	10
	100.0%	—	—	—	—	—	—	—	—	—	—	—	—	100.0%
西三河南部東	0	0	0	0	0	0	0	0	0	10	0	0	0	10
	—	—	—	—	—	—	—	—	—	100.0%	—	—	—	100.0%
西三河南部西	0	0	0	0	0	0	0	0	0	53	0	0	0	53
	—	—	—	—	—	—	—	—	—	100.0%	—	—	—	100.0%
東三河北部	0	0	0	0	0	0	0	0	0	0	0	0	0	0
	—	—	—	—	—	—	—	—	—	—	—	—	—	—
東三河南部	0	0	0	0	0	0	0	0	0	0	0	0	0	0
	—	—	—	—	—	—	—	—	—	—	—	—	—	—
計	229	0	0	24	0	0	0	0	0	63	0	0	0	316
	72.5%	—	—	7.6%	—	—	—	—	—	19.9%	—	—	—	100.0%

患者住所地

指標名：ハイケアユニット入院医療管理料（HCU）

	医療機関所在地											計	
	名古屋	海部	尾張中部	尾張東部	尾張西部	尾張北部	知多半島	西三河北部	西三河南部東	西三河南部西	東三河北部		東三河南部
名古屋	129	0	0	0	0	27	0	0	0	0	0	0	156
	82.7%	—	—	—	—	17.3%	—	—	—	—	—	—	100.0%
海部	0	0	0	0	0	0	0	0	0	0	0	0	0
尾張中部	0	0	0	0	0	0	0	0	0	0	0	0	0
尾張東部	0	0	0	0	0	0	0	0	0	0	0	0	0
尾張西部	0	0	0	0	0	15	0	0	0	0	0	0	15
	—	—	—	—	—	100.0%	—	—	—	—	—	—	100.0%
尾張北部	0	0	0	0	0	43	0	0	0	0	0	0	43
	—	—	—	—	—	100.0%	—	—	—	—	—	—	100.0%
知多半島	0	0	0	0	0	0	0	0	0	0	0	0	0
西三河北部	0	0	0	0	0	0	0	0	0	0	0	0	0
西三河南部東	0	0	0	0	0	0	0	0	0	0	0	31	31
	—	—	—	—	—	—	—	—	—	—	—	100.0%	100.0%
西三河南部西	0	0	0	0	0	0	0	0	0	0	0	16	16
	—	—	—	—	—	—	—	—	—	—	—	—	100.0%
東三河北部	0	0	0	0	0	0	0	0	0	0	0	0	0
東三河南部	0	0	0	0	0	0	0	0	0	0	0	484	484
	—	—	—	—	—	—	—	—	—	—	—	100.0%	—
計	129	0	0	0	0	85	0	0	0	0	0	531	745
	17.3%	—	—	—	—	11.4%	—	—	—	—	—	71.3%	100.0%

指標名：脳卒中ケアユニット入院医療管理料（SCU）

住	医療機関所在地											計		
	名古屋	海部	尾張中部	尾張東部	尾張西部	尾張北部	知多半島	西三河北部	西三河南部東	西三河南部西	東三河北部		東三河南部	
名古屋	128	0	0	155	0	0	0	0	0	0	0	0	0	283
	45.2%	—	—	54.8%	—	—	—	—	—	—	—	—	—	100.0%
海部	0	0	0	0	0	0	0	0	0	0	0	0	0	0
尾張中部	0	0	0	0	0	0	0	0	0	0	0	0	0	0
尾張東部	0	0	0	111	0	0	0	0	0	0	0	0	0	111
	—	—	—	100.0%	—	—	—	—	—	—	—	—	—	100.0%
尾張西部	0	0	0	0	0	0	0	0	0	0	0	0	0	0
尾張北部	0	0	0	0	0	0	0	0	0	0	0	0	0	0
知多半島	0	0	0	24	0	0	0	0	0	0	0	0	0	24
	—	—	—	100.0%	—	—	—	—	—	—	—	—	—	21.6%
西三河北部	0	0	0	0	0	0	0	0	0	0	0	0	0	0
西三河南部東	0	0	0	0	0	0	0	0	0	0	0	0	0	0
西三河南部西	0	0	0	16	0	0	0	0	0	0	0	0	0	16
	—	—	—	100.0%	—	—	—	—	—	—	—	—	—	100.0%
東三河北部	0	0	0	0	0	0	0	0	0	0	0	0	0	0
東三河南部	0	0	0	0	0	0	0	0	0	0	0	0	0	0
計	128	0	0	306	0	0	0	0	0	0	0	0	0	434
	29.5%	—	—	70.5%	—	—	—	—	—	—	—	—	—	100.0%

指標名：新生児治療回復室入院医療管理料（GCU）

住	医療機関所在地											計	
	名古屋	海部	尾張中部	尾張東部	尾張西部	尾張北部	知多半島	西三河北部	西三河南部東	西三河南部西	東三河北部		東三河南部
名古屋	70	0	0	13	0	0	0	0	0	0	0	0	83
	84.3%	—	—	15.7%	—	—	—	—	—	—	—	—	100.0%
海部	0	0	0	0	0	0	0	0	0	0	0	0	0
尾張中部	0	0	0	0	0	0	0	0	0	0	0	0	0
尾張東部	10	0	0	23	0	0	0	0	0	0	0	0	33
	30.3%	—	—	69.7%	—	—	—	—	—	—	—	—	100.0%
尾張西部	0	0	0	0	34	0	0	0	0	0	0	0	34
	—	—	—	—	100.0%	—	—	—	—	—	—	—	100.0%
尾張北部	0	0	0	0	0	16	0	0	0	0	0	0	16
	—	—	—	—	—	100.0%	—	—	—	—	—	—	100.0%
知多半島	0	0	0	0	0	0	0	0	0	0	0	0	0
西三河北部	0	0	0	0	0	0	0	22	0	0	0	0	22
	—	—	—	—	—	—	—	100.0%	—	—	—	—	100.0%
西三河南部東	0	0	0	0	0	0	0	0	0	0	0	0	0
西三河南部西	0	0	0	0	0	0	0	0	0	50	0	0	50
	—	—	—	—	—	—	—	—	—	100.0%	—	—	100.0%
東三河北部	0	0	0	0	0	0	0	0	0	0	0	0	0
東三河南部	0	0	0	0	0	0	0	0	0	0	0	0	0
計	80	0	0	36	34	16	0	22	0	50	0	0	238
	33.6%	—	—	15.1%	14.3%	6.7%	—	9.2%	—	21.0%	—	—	100.0%

出典：厚生労働省 医療計画作成支援データベース
(平成 27 年度)

- ・ 平成 25 年度 NDB のデータを利用した、1 年間のレセプト件数を示している。
- ・ 国民健康保険・後期高齢者医療制度のレセプトデータを用いた集計。
- ・ レセプト情報等活用の制約から、集計結果が 10 未満となる数値は公表しないこととされており、10 未満の流出入は「0」となる。

(13)特定入院料届出状況(平成28年3月1日現在)

2次医療圏	施設名	救命救急入院料		特定集中治療室管理料 (ICU)		新生児特定集中治療室管理料 (NICU)		総合周産期特定集中治療室管理料 (MFICU)		ハイケアユニット入院医療管理料 (HCU)		脳卒中ケアユニット入院医療管理料 (SCU)		新生児治療回復室入院医療管理料 (GCU)	
		病床数	算定開始年月日	病床数	算定開始年月日	病床数	算定開始年月日	病床数	算定開始年月日	病床数	算定開始年月日	病床数	算定開始年月日	病床数	算定開始年月日
名古屋	名古屋市立大学病院	18	平成26年11月1日	14	平成27年2月1日			18	平成26年11月1日					15	平成27年1月1日
	名古屋大学医学部附属病院			26	平成26年12月1日			18	平成26年10月1日						
	名古屋市立東部医療センター			10	平成28年2月1日					10	平成27年9月1日				
	名古屋第一赤十字病院	30	平成25年4月1日 平成27年2月1日	8	平成27年2月1日			24	平成26年10月1日						
	名古屋第二赤十字病院	68	平成26年12月1日 平成26年12月1日	12	平成26年12月1日			21	平成26年10月1日					20	平成25年10月1日
	独立行政法人労働者健康福祉機構 中部労災病院			10	平成28年1月1日										
	独立行政法人国立病院機構 名古屋医療センター	30	平成24年4月1日 平成27年4月1日	6	平成27年4月1日										
	名鉄病院									12	平成27年11月1日				
	名古屋セントラル病院			6	平成27年4月1日										
	国家公務員共済組合連合会 名城病院			6	平成27年2月1日										
	社会福祉法人聖霊会聖霊病院					6	平成26年10月1日							20	平成22年6月1日
	みなと医療生活協同組合 協立総合病院														
	名古屋救済会病院	48	平成25年4月1日	8	平成27年4月1日										
	藤田保健衛生大学 坂文種報徳會病院	42	平成25年4月1日	8	平成27年4月1日										
独立行政法人地域医療機能推進機構 中京病院															
大同病院					6	平成27年4月1日									
名古屋記念病院					6	平成27年4月1日									
名古屋市立西部医療センター					4	平成27年3月1日	12	平成26年8月1日					8	平成28年3月1日	
愛知県厚生農業協同組合連合会 海南病院	20	平成26年12月1日	8	平成27年4月1日			3	平成27年6月1日							
尾張中部															
尾張東部	藤田保健衛生大学病院	50	平成27年12月1日 平成27年12月1日	18	平成27年6月1日			12	平成26年6月1日			6	平成23年6月1日	14	平成22年8月1日
	愛知医科大学病院	32	平成25年4月1日 平成27年4月1日	56	平成27年10月1日 平成27年2月1日									18	平成26年5月1日
	公立陶生病院	20	平成26年12月1日	8	平成26年6月1日			6	平成26年4月1日					9	平成22年4月1日
尾張西部	総合大雄会病院	24	平成24年4月1日 平成27年1月1日												
	一宮市立市民病院	22	平成24年4月1日 平成27年4月1日	8	平成27年4月1日			9	平成26年10月1日					21	平成26年9月1日
	一宮西病院			8	平成27年2月1日										

2次医療圏	施設名	救命救急入院料		特定集中治療室管理料 (ICU)		新生児特定集中治療室管理料 (NICU)		総合周産期特定集中治療室管理料 (MFICU)		ハイケアユニット入院医療管理料 (HCU)		脳卒中ケアユニット入院医療管理料 (SCU)		新生児治療回復室入院医療管理料 (GCU)	
		病床数	算定開始年月日	病床数	算定開始年月日	病床数	算定開始年月日	病床数	算定開始年月日	病床数	算定開始年月日	病床数	算定開始年月日	病床数	算定開始年月日
尾張北部	小牧市民病院	30	平成25年4月1日 平成26年8月1日		平成26年7月1日	3	平成26年7月1日								
	春日井市民病院	6	平成27年11月1日	6	平成27年4月1日										
	医療法人徳洲会名古屋徳洲会総合病院			10	平成27年1月1日										
	愛知県厚生農業協同組合連合会 江南厚生病院	24	平成27年11月1日	6	平成26年8月1日	6	平成26年12月1日							12	平成25年7月1日
知多半島	愛知県心身障害児者コーナー中央病院														
	半田市立半田病院	22	平成25年4月1日								8	平成26年10月1日			
	公立西知多総合病院			8	平成27年7月1日										
	あいいち小児保健医療総合センター			8	平成28年3月1日										
西三河北部	国立研究開発法人 国立長寿医療研究センター														
	愛知県厚生農業協同組合連合会 豊田厚生病院	24	平成25年2月1日	6	平成27年3月1日										
	トヨタ記念病院	20	平成24年11月1日	4	平成28年2月1日	6	平成26年9月1日							12	平成22年6月1日
	岡崎市民病院	30	平成27年10月1日 平成27年11月1日	15	平成27年12月1日	6	平成26年10月1日								
西三河南部	愛知県がんセンター愛知病院														
	医療法人豊田会 刈谷豊田総合病院	20	平成24年10月1日	10	平成26年5月1日 平成27年4月1日	3	平成26年12月1日							6	平成27年4月1日
	碧南市民病院														
	愛知県厚生農業協同組合連合会 安城更生病院	26	平成25年4月1日	8	平成26年7月1日			24	平成26年10月1日					36	平成25年11月1日
東三河北部	西尾市民病院														
	豊橋市民病院	24	平成24年5月1日	6	平成27年4月1日	12	平成26年4月1日	6	平成26年5月1日						
東三河南部	豊川市民病院			6	平成26年6月1日										
	蒲郡市民病院														
	独立行政法人国立病院機構豊橋医療センター			4	平成27年4月1日									14	平成26年9月1日

出典：東海北陸厚生局 届出受理医療機関名簿（平成28年3月1日現在）より作成

(14) 地域周産期医療施設一覧

医療圏	病院	分娩を実施している医療機関	診療所	病院	健診のみを実施している医療機関	診療所
名古屋	<p>市立東部医療センター 星ヶ丘マタニティ病院 名古屋産信病院 市立西部医療センター 総合上飯田第一病院 第一赤十字病院 岩田病院 (国)名古屋医療センター 国共済名城病院 成田病院 可世木病院 名大附属病院 第二赤十字病院 聖霊病院 名市大病院 協立総合病院 掖済会病院 坂文種報徳會病院 大平病院 中部労災病院 中京病院 大同病院 南生協病院 名古屋記念病院</p>	<p>上野産婦人科 かとうレディスククリニック なごや内科整形産婦人科 産科婦人科上野レディスククリニック 平竹クリニック 川合産婦人科 キャッスルベルクリニック 山田産婦人科 加納産婦人科 産婦人科柴田クリニック産婦人科 あさもとクリニック産婦人科 加藤外科産婦人科・乳腺クリニック 藤村レディスク子どもクリニック 産婦人科 水野クリニック 野崎クリニック 千首寺産婦人科 まのレディスククリニック アイレディスククリニック たてレディスククリニック やまだレディスククリニック フォレストベルクリニック 中根産婦人科 徳重ウイメンズケアクリニック ロイヤルベルクリニック 産婦人科野村クリニック 奈倉レディスククリニック イルマレーレディスククリニック</p>		<p>さくざかクリニック 咲江レディスククリニック 青木産婦人科クリニック さわだウイメンズクリニック レディスク山原 おくむらレディスククリニック 平田レディスククリニック 山田医院 三輪レディスククリニック 竹内産婦人科医院 こざき女性クリニック 庄内通レディスククリニック レディスクセントソフイア 堀産婦人科 かなくちレディスククリニック レディスクミュージウ かとうのりこレディスククリニック あさひレディスククリニック 名駅前診療所保健医療センター ダイヤビルレディスククリニック 栄産婦人科 飯田レディスククリニック いくたウイメンズクリニック おかだウイメンズクリニック パークサイド栄クリニック まさはしレディスククリニック 山田レディスククリニック かとうせんとよレディスククリニック ごとうせつこレディスククリニック ごきそレディスククリニック ビュアー女性クリニック 渋谷医院 金山レディスククリニック 桑山産婦人科・眼科 山口レディスククリニック 伊藤しあわせクリニック だいどうクリニック なるかわレディスククリニック メイグリーンクリニック 若葉台クリニック あいこ女性クリニック 八事レディスククリニック 産科婦人科 種村ウイメンズクリニック おぼた産婦人科クリニック 中谷レディスククリニック 藤ヶ丘レディスククリニック 清水産婦人科</p>		

医療圏	分娩を実施している医療機関		健診のみを実施している医療機関	
	病院	診療所	病院	診療所
海部	津島市民病院 厚生連海南病院	真野産婦人科 貴子ウイメンズクリニック 大橋産婦人科クリニック 山本ウイメンズクリニック 小林産婦人科	あま市民病院	産婦人科佐屋クリニック 富田レディースクリニック 久保田内科産科婦人科クリニック 中川医院 師勝産婦人科
尾張中部	公立陶生病院 藤田保健衛生大病院 愛知医大病院	中原クリニック クリニックベル 浅野産婦人科 松下レディーズクリニック いしかわレディーズクリニック 伊藤ウイメンズクリニック 図書館通おかもとマタニティイークリニック レディーズクリニックアンジュ 平針北クリニック プライトベルクリニック	旭労災病院	青山クリニック 徹來レディーズクリニック ともまつレディーズクリニック 寺島レディーズクリニック
尾張西部	一宮市民病院 大雄会第一病院 厚生連稲沢厚生病院 一宮西病院	つかはちレディーズクリニック 足立産婦人科 加藤レディーズクリニック 産婦人科はつとクリニック 三輪産婦人科小児科 セブンベルクリニック		金子産婦人科 田中クリニック てしがわらレディーズクリニック 可世木レディーズクリニック 後藤マタニティクリニック
尾張北部	春日井市民病院 小牧市民病院 厚生連江南厚生病院 総合犬山中央病院	森永産婦人科 神領マタニティ かすがいマタニティクリニック みわレディーズクリニック エンゼルレディーズクリニック 産科・婦人科ミナミクリニック マザークリニックハピネス やまだ産婦人科 おおわきレディーズクリニック 大野レディーズクリニック まのウイメンズクリニック	名古屋徳洲会総合病院	産科・婦人科七原 福井産婦人科医院 桃花台レディーズクリニック ミナミ産婦人科 松川マタニティクリニック 若山産婦人科医院
知多半島	市立半田病院 藤田病院 厚生連知多厚生病院	ふたばクリニック 広渡レディーズクリニック 広川レディーズクリニック 産院いしがせの森 友田クリニック 原田レディーズクリニック	公立西知多総合病院	森川医院
西三河北部	厚生連豊田厚生病院 トヨタ記念病院 鈴木病院	あかね医院 内田クリニック 鈴村産婦人科 グリンベルクリニック たなかマタニティクリニック 花レディーズクリニック		ウェルスパリンググワイメンズクリニック

医療圏	分娩を実施している医療機関		健診のみを実施している医療機関	
	病院	診療所	病院	診療所
西三河南部東	岡崎市民病院 エンジェルヘルホスピタル	田那村産婦人科 吉村医院 たかレディースクリニック おおはらマタニティクリニック フェアリーベルクリニック		加藤産婦人科 せきやクリニック 山中産婦人科 幸田産婦人科
西三河南部西	碧南市民病院 刈谷豊田総合病院 厚生連安城更生病院 堀尾安城病院 八千代病院	岡村産科婦人科 ジュンレディースクリニック刈谷 G&Oレディースクリニック セントレディースクリニック 山田産婦人科		高浜愛レディースクリニック 篠原産婦人科医院 稲垣レディースクリニック
東三河北部	豊橋市民病院 豊川市民病院 蒲郡市民病院 厚生連産美病院	今泉産婦人科医院 中岡レディースクリニック ジュンレディースクリニック豊橋 マミローズクリニック 小石マタニティクリニック パークベルクリニック 渡辺マタニティクリニック オレンジベルクリニック	新城市民病院	荻野医院 原医院 産科・婦人科ひらでかおるクリニック 竹内産婦人科 井嶋産婦人科医院 サトウ産婦人科 マイフアミクリニック蒲郡 端山産婦人科
東三河南部				

出典：分娩の実施状況等の調査（愛知県健康福祉部）（平成27年6月1日現在）

(15) 地域周産期母子医療センター及び総合周産期母子医療センターの設置状況

○ 地域周産期母子医療センター

名古屋医療圏	市立西部医療センター 聖霊病院	知多半島医療圏	市立半田病院
海部医療圏	厚生連海南病院	西三河北部医療圏	トヨタ記念病院
尾張東部医療圏	公立陶生病院 藤田保健衛生大病院 愛知医大病院	西三河南部東医療圏	岡崎市民病院
尾張西部医療圏	一宮市民病院	西三河南部西医療圏	刈谷豊田総合病院
尾張北部医療圏	小牧市民病院 厚生連江南厚生病院		

○ 総合周産期母子医療センター

名古屋医療圏	第一赤十字病院
	第二赤十字病院
	名大附属病院
	名市大病院
西三河南部西医療圏	厚生連安城更生病院
東三河南部医療圏	豊橋市民病院

平成28年2月16日現在

(16) 在宅医療に関する施設等の一覧(65歳以上人口10万人あたり)

2次医療圏等	地域医療支 援病院	在宅療養支 援病院	在宅療養支 援診療所	在宅療養支 援診療所	在宅療養支 援歯科診療 所	24時間連絡 体制又は対 応体制のある 訪問看護ス テーション
	施設数	施設数	施設数	施設数	施設数	施設数
愛知県	1.1	1.9	41.2	15.5	26.0	26.0
名古屋	1.8	3.1	52.9	19.3	38.4	38.4
海部	0.0	2.3	29.3	11.7	12.9	12.9
尾張中部	0.0	2.6	33.7	18.1	18.1	18.1
尾張東部	0.9	2.7	54.0	16.5	26.6	26.6
尾張西部	1.5	1.5	40.1	15.9	26.5	26.5
尾張北部	1.1	1.1	39.7	16.0	17.6	17.6
知多半島	0.7	0.7	39.5	16.3	25.2	25.2
西三河北部	0.0	1.0	26.4	10.2	14.2	14.2
西三河南部東	1.1	0.0	26.7	6.7	23.4	23.4
西三河南部西	0.7	1.4	33.6	18.2	22.4	22.4
東三河北部	0.0	0.0	5.0	20.0	10.0	10.0
東三河南部	0.6	1.2	34.0	8.1	17.3	17.3

【出典】

- ・医務国保課HP
- ・地域医療支援病院(平成27年10月1日現在)
- ・在宅療養支援診療所・在宅療養支援病院(平成28年2月1日現在)
- ・在宅療養支援歯科診療所(平成28年3月1日現在)
- ・24時間連絡体制又は対応体制のある訪問看護ステーション(平成27年12月1日現在)

在宅医療に関する施設等の一覧(実数)

2次医療圏等	地域医療支援病院	在宅療養支援病院	在宅療養支援診療所	在宅療養支援診療所	在宅療養支援歯科診療所	24時間連絡体制又は対応体制のある訪問看護ステーション
	施設数	施設数	施設数	施設数	施設数	施設数
愛知県	19	33	726	274	459	
名古屋	10	17	288	105	209	
海部	0	2	25	10	11	
尾張中部	0	1	13	7	7	
尾張東部	1	3	59	18	29	
尾張西部	2	2	53	21	35	
尾張北部	2	2	72	29	32	
知多半島	1	1	58	24	37	
西三河北部	0	1	26	10	14	
西三河南部東	1	0	24	6	21	
西三河南部西	1	2	48	26	32	
東三河北部	0	0	1	4	2	
東三河南部	1	2	59	14	30	

【出典】
 ・医務国保課HP
 地域医療支援病院(平成27年10月1日現在)
 在宅療養支援診療所・在宅療養支援病院(平成28年2月1日現在)
 在宅療養支援歯科診療所(平成28年3月1日現在)
 24時間連絡体制又は対応体制のある訪問看護ステーション(平成27年12月1日現在)

(17) 介護施設等の一覧(65歳以上人口10万人あたり)

2次医療圏等	地域包括支援センター	在宅介護支援センター	特別養護老人ホーム		介護老人保健施設		介護療養型医療施設		養護老人ホーム		軽費老人ホーム		有料老人ホーム		サービス付き高齢者向け住宅	
	施設数	施設数	施設数	定員数	施設数	定員数	施設数	定員数	施設数	定員数	施設数	定員数	施設数	定員数	施設数	住戸数
愛知県	11.1	1.6	19.9	1,366.2	10.6	1,023.1	2.4	126.7	1.8	117.8	5.6	237.3	34.3	1,265.2	12.9	450.6
名古屋	5.3	0.0	19.3	1,390.2	13.4	1,248.5	2.0	92.7	1.1	141.4	4.0	174.6	52.7	2,084.7	16.9	580.8
海部	12.9	1.2	16.4	1,334.2	12.9	1,115.1	2.3	250.7	2.3	117.1	5.9	318.6	24.6	719.2	10.5	321.0
尾張中部	7.8	0.0	13.0	1,129.4	7.8	756.4	2.6	259.0	0.0	0.0	5.2	155.4	13.0	564.7	10.4	512.9
尾張東部	14.7	2.7	22.9	1,365.2	9.2	1,008.1	1.8	118.1	1.8	109.9	8.2	328.7	61.3	2,093.2	11.0	530.2
尾張西部	9.8	0.0	18.9	1,336.2	8.3	897.6	0.8	16.7	0.8	60.6	8.3	331.8	36.4	1,041.5	10.6	340.9
尾張北部	11.6	0.0	18.7	1,297.4	7.7	795.6	2.8	34.7	1.7	88.2	6.1	311.0	32.0	1,242.8	5.5	149.4
知多半島	6.8	0.7	19.7	1,459.6	10.2	1,053.2	2.7	63.3	2.7	122.5	4.8	203.6	19.1	772.7	10.9	370.3
西三河北部	26.4	3.1	22.4	1,374.7	8.1	786.0	2.0	64.1	1.0	50.8	3.1	152.5	17.3	634.5	4.1	150.5
西三河南部東	16.7	2.2	23.4	1,425.5	7.8	897.6	1.1	119.2	1.1	78.0	6.7	206.0	24.5	868.7	14.5	478.9
西三河南部西	13.3	9.1	16.8	1,308.3	11.2	1,046.5	2.8	119.0	3.5	161.0	4.9	177.8	16.8	549.5	21.7	772.8
東三河北部	20.0	29.9	29.9	1,841.3	20.0	1,307.4	20.0	748.5	10.0	499.0	10.0	249.5	5.0	64.9	10.0	324.4
東三河南部	16.7	0.0	23.1	1,333.0	8.1	793.9	3.5	356.3	2.3	124.5	8.1	346.5	15.0	497.0	12.1	412.8

【出典】

- ・介護保険・高齢者福祉ガイドブック(平成27年度版)
- ・地域包括支援センター(平成27年4月1日現在)
- ・在宅介護支援センター(平成27年4月1日現在)
- ・特別養護老人ホーム(平成27年6月1日現在)
- ・介護老人保健施設(平成27年6月1日現在)
- ・介護療養型医療施設(平成27年6月1日現在)
- ・養護老人ホーム(平成27年6月1日現在)
- ・軽費老人ホーム(平成27年6月1日現在)
- ・有料老人ホーム(平成27年6月1日現在)
- ・(一社)すまいづくりまちづくりセンター連合会 サービス付き高齢者向け住宅情報提供システム(平成28年6月3日現在)

介護施設等の一覧(実数)

2次医療圏等	地域包括支援センター	在宅介護支援センター	特別養護老人ホーム		介護老人保健施設		介護療養型医療施設		養護老人ホーム		軽費老人ホーム		有料老人ホーム		サービス付き高齢者向け住宅	
	施設数	施設数	施設数	定員数	施設数	定員数	施設数	定員数	施設数	定員数	施設数	定員数	施設数	定員数	施設数	住戸数
愛知県	196	29	350	24,080	186	18,032	43	2,234	31	2,076	99	4,183	604	22,299	228	7,942
名古屋	29	0	105	7,571	73	6,799	11	505	6	770	22	951	287	11,353	92	3,163
海部	11	1	14	1,139	11	952	2	214	2	100	5	272	21	614	9	274
尾張中部	3	0	5	436	3	292	1	100	0	0	2	60	5	218	4	198
尾張東部	16	3	25	1,491	10	1,101	2	129	2	120	9	359	67	2,286	12	579
尾張西部	13	0	25	1,764	11	1,185	1	22	1	80	11	438	48	1,375	14	450
尾張北部	21	0	34	2,353	14	1,443	5	63	3	160	11	564	58	2,254	10	271
知多半島	10	1	29	2,144	15	1,547	4	93	4	180	7	299	28	1,135	16	544
西三河北部	26	3	22	1,352	8	773	2	63	1	50	3	150	17	624	4	148
西三河南部東	15	2	21	1,280	7	806	1	107	1	70	6	185	22	780	13	430
西三河南部西	19	13	24	1,869	16	1,495	4	170	5	230	7	254	24	785	31	1,104
東三河北部	4	6	6	369	4	262	4	150	2	100	2	50	1	13	2	65
東三河南部	29	0	40	2,312	14	1,377	6	618	4	216	14	601	26	862	21	716

【出典】

- ・介護保険・高齢者福祉ガイドブック(平成27年度版)
- ・地域包括支援センター(平成27年4月1日現在)
- ・在宅介護支援センター(平成27年4月1日現在)
- ・特別養護老人ホーム(平成27年6月1日現在)
- ・介護老人保健施設(平成27年6月1日現在)
- ・介護療養型医療施設(平成27年6月1日現在)
- ・養護老人ホーム(平成27年6月1日現在)
- ・軽費老人ホーム(平成27年6月1日現在)
- ・有料老人ホーム(平成27年6月1日現在)

・(一社)すまいづくりまちなづくりセンター連合会 サービス付き高齢者向け住宅情報提供システム(平成28年6月3日現在)