

資料 1 西三河南部東医療圏の救急医療利用実績等

【添付資料】

資料 1-1	岡崎市医師会夜間急病診療所に関する資料
資料 1-2	岡崎市医師会休日（日曜日・祝日）当番医療機関に関する資料
資料 1-3	岡崎歯科医師会休日（日曜日・祝日）夜間診療所に関する資料
資料 1-4-1	岡崎市民病院救急外来に関する資料
資料 1-4-2	岡崎市民病院救急外来に関するデータ（平成 26 年度 救急外来全患者）
資料 1-4-3	岡崎市民病院救急外来に関するデータ（平成 27 年度 救急外来全患者）
資料 1-4-4	岡崎市民病院救急外来に関するデータ（平成 26 年度 救急外来 小児患者）
資料 1-4-5	岡崎市民病院救急外来に関するデータ（平成 27 年度 救急外来 小児患者抜粋）
資料 1-5-1	岡崎消防の救急搬送に関する資料（平成 27 年）
資料 1-5-2	幸田消防の救急搬送に関する資料（平成 27 年度）
資料 1-6-1	西三河南部東医療圏（岡崎市 8 地域・幸田町）の救急搬送数 平成 27 年度
資料 1-6-2	西三河南部東医療圏（岡崎市 8 地域・幸田町）の搬送率 平成 27 年度
資料 1-6-3	西三河南部東医療圏（岡崎市 8 地域・幸田町）の搬送患者数 平成 27 年度
資料 1-6-4	西三河南部東医療圏（岡崎市 8 地域・幸田町）の救急搬送数 平成 26 年度
資料 1-6-5	西三河南部東医療圏（岡崎市 8 地域・幸田町）の搬送率 平成 26 年度
資料 1-6-6	西三河南部東医療圏（岡崎市 8 地域・幸田町）の搬送患者数 平成 26 年度

資料1-1. 岡崎市医師会夜間急病診療所に関する資料

A		25年度(365日)		26年度(365日)				27年度(366日)			
		受診者数	1日平均	受診者数	1日平均	1日平均前年対比%		受診者数	1日平均	1日平均前年対比%	
診療科別	内科	4,140	11.3	4,477	12.3	108.8	↗	4,503	12.3	100.0	→
	外科	2,382	6.5	2,463	6.7	103.1	↗	2,509	6.9	103.0	↗
	小児科	5,352	14.7	5,326	14.6	99.3	↘	5,492	15.0	102.7	↗
	合計	11,874	32.5	12,266	33.6	103.4	↗	12,504	34.2	101.8	↗
	うち病院等へ転送	336	0.9	422	1.2	133.3	↗	425	1.2	100.0	→

B		25年度(365日)		26年度(365日)				27年度(366日)			
		受診者数	1日平均	受診者数	1日平均	1日平均前年対比%		受診者数	1日平均	1日平均前年対比%	
時間別	8:00-8:30	6,269	17.2	6,588	17.2	100.0	→	6,804	18.6	108.1	↗
	8:30-9:00	1,793	4.9	1,801	4.9	100.0	→	1,781	4.9	100.0	→
	9:00-9:30	1,467	4.0	1,487	4.1	102.5	↗	1,474	4.0	97.6	↘
	9:30-10:00	1,255	3.4	1,296	3.6	105.9	↗	1,322	3.6	100.0	→
	10:00-10:30	1,019	2.8	1,009	2.8	100.0	→	1,049	2.9	103.6	↗
	10:30-11:00	71	0.2	85	0.2	100.0	→	74	0.2	100.0	→
	合計	11,874	32.5	12,266	33.6	103.4	↗	12,504	34.2	101.8	↗

C		25年度(365日)		26年度(365日)				27年度(366日)			
		受診者数	1日平均	受診者数	1日平均	1日平均前年対比%		受診者数	1日平均	1日平均前年対比%	
岡崎市民	2kmまで	2,308	6.3	2,327	6.4	101.6	↗	2,349	6.4	100.0	→
	4kmまで	4,221	11.6	4,514	12.4	106.9	↗	4,346	11.9	96.0	↘
	6kmまで	2,577	7.1	2,811	7.7	108.5	↗	2,915	8.0	103.9	↗
	6km以上	1,294	3.5	1,217	3.3	94.3	↘	1,325	3.6	109.1	↗
	市内合計	10,400	28.5	10,869	29.8	104.6	↗	10,935	29.9	100.3	↗
市外	幸田町	964	2.6	921	2.5	96.2	↘	1,071	2.9	116.0	↗
	豊田市	68	0.2	50	0.1	50.0	↘	69	0.2	200.0	↗
	安城市	29	0.1	33	0.1	100.0	→	28	0.1	100.0	→
	蒲郡市	15	0.0	24	0.1	-	↗	30	0.1	142.9	↗
	西尾市	41	0.1	48	0.1	100.0	→	53	0.1	100.0	→
	その他	357	1.0	321	0.9	90.0	↘	318	0.9	100.0	→
	市外合計	1,474	4.0	1,397	3.8	95.0	↘	1,569	4.3	113.2	↗
合計	11,874	32.5	12,266	33.6	103.4	↗	12,504	34.2	101.8	↗	

D		25年度(365日)		26年度(365日)				27年度(366日)			
		受診者数	1日平均	受診者数	1日平均	1日平均前年対比%		受診者数	1日平均	1日平均前年対比%	
年齢別	0-5歳	4,083	11.2	3,992	10.9	97.3	↘	3,930	10.7	98.2	↘
	6-15歳	2,510	6.9	2,629	7.2	104.3	↗	2,795	7.6	105.6	↗
	16-19歳	463	1.3	609	1.7	130.8	↗	556	1.5	88.2	↘
	20-59歳	3,998	11.0	4,053	11.1	100.9	↗	4,235	11.6	104.5	↗
	60-69歳	358	1.0	460	1.3	130.0	↗	454	1.2	92.3	↘
	70歳-	462	1.3	523	1.4	107.7	↗	534	1.5	107.1	↗
	合計	11,874	32.5	12,266	33.6	103.4	↗	12,504	34.2	101.8	↗

・診療時間＝午後8時～11時。診療は、医師会加盟の医師が当番制で担当しています。

・小児科へは、名古屋大学、名古屋市立大学、愛知医科大学から、月18～20日間程度、医師派遣を受けています。

資料1-2. 岡崎市医師会休日(日曜日・祝日)当番医療機関に関する資料

E	25年度 (177医療機関)			26年度 (167医療機関)					27年度 (164医療機関)				
	実施 日数	受診 者数	1日 平均	実施 日数	受診 者数	1日 平均	1日平均 前年対比 %		実施 日数	受診 者数	1日 平均	1日平均 前年対比 %	
内科 又は小児科	210	17,384	82.8	210	18,183	86.6	104.6	↗	210	18,172	86.5	99.9	↘
外科	70	4,295	61.4	70	4,124	58.9	95.9	↘	70	4,454	63.6	108.0	↗
皮膚科	55	2,743	49.9	56	2,651	47.3	94.8	↘	55	3,007	54.7	115.6	↗
耳鼻咽喉科	70	4,400	62.9	70	4,605	65.8	104.6	↗	70	4,538	64.8	98.5	↘
眼科	70	2,329	33.3	70	2,397	34.2	102.7	↗	70	2,407	34.4	100.6	↗
小計	475	31,151	65.6	476	31,960	67.1	102.3	↗	475	32,578	68.6	102.2	↗
産婦人科 (オンコール)	68	49	0.7	66	87	1.3	185.7	↗	68	75	1.1	84.6	↘
合計	543	31,200	57.5	542	32,047	59.1	102.8	↗	543	32,653	60.1	101.7	↗

- ・実施日＝日曜日・祝日・休日、12/31～1/3。診療は昼間のみ。
- ・診療時間＝午前9時～正午、午後2時～6時。
- ・内科又は小児科は、実施日一回当たり3施設を同時に開院。その他の診療科は1施設を開院。
- ・実施日は、岡崎市と幸田町の広報誌に掲載。一部の新聞にも掲載されている。

資料1-3. 岡崎歯科医師会休日(日曜日・祝日)夜間診療所に関する資料

F	25年度			26年度					27年度				
	実施 日数	受診 者数	1日 平均	実施 日数	受診 者数	1日 平均	1日平均 前年対比 %		実施 日数	受診 者数	1日 平均	1日平均 前年対比 %	
休日	74	1,142	15.4	74	1,098	14.8	96.1	↘	74	1,113	15.0	101.4	↗
夜間	291	768	2.6	291	757	2.6	100.0	→	292	855	2.9	111.5	↗
合計	365	1,910	5.2	365	1,855	5.1	98.1	↘	366	1,968	5.4	105.9	↗

- ・実施日時＝月～土曜日は午後8時～11時。日曜日・祝日・休日、年末年始は、午前9時～正午、午後1時～4時。
- ・平成25年度から、8/13～8/15について、従来の夜間診療を廃止し、日曜日等と同様の昼間診療に変更しました。
- ・当番日一回あたり、原則、歯科医師一名が従事しています。

資料1-4-1. 岡崎市民病院救急外来に関する資料

全 体	ア	25年度			26年度			27年度					
		紹介 患者	非紹介 患者	患者数 合計	紹介 患者	非紹介 患者	患者数 合計	紹介 患者	非紹介 患者	患者数 合計	紹介 患者	非紹介 患者	患者数 合計
① +	受診後帰宅	1,624	23,633	25,257	1,782	20,961	22,743	1,831	↗	20,499	↘	22,330	↘
	入院	1,896	4,762	6,658	2,028	4,915	6,943	2,145	↗	4,751	↘	6,896	↘
	(救命救急)			(1,076)			(1,112)					(2,411)	↗
	② 転院・転送	16	47	63	35	67	102	198	↗	22	↘	220	↗
	死亡	4	261	265	5	268	273	3	↘	255	↘	258	↘
	合計	3,540	28,703	32,243	3,850	26,211	30,061	4,177	↗	25,527	↘	29,704	↘

小 児 科	イ	25年度			26年度			27年度					
		紹介 患者	非紹介 患者	患者数 合計	紹介 患者	非紹介 患者	患者数 合計	紹介 患者	非紹介 患者	患者数 合計	紹介 患者	非紹介 患者	患者数 合計
①	受診後帰宅	337	4,224	4,561	416	3,162	3,578	504	↗	3,078	↘	3,582	↗
	入院	580	356	936	704	397	1,101	732	↗	403	↗	1,135	↗
	(救命救急)			(13)			(13)					(34)	↗
	② 転院・転送	1	3	4	5	2	7	1	↘	0	↘	1	↘
	死亡	0	4	4	0	3	3	0	→	3	→	3	→
	合計	918	4,587	5,505	1,125	3,564	4,689	1,237	↗	3,484	↘	4,721	↗

小 児 科 以 外	ウ	25年度			26年度			27年度					
		紹介 患者	非紹介 患者	患者数 合計	紹介 患者	非紹介 患者	患者数 合計	紹介 患者	非紹介 患者	患者数 合計	紹介 患者	非紹介 患者	患者数 合計
②	受診後帰宅	1,287	19,409	20,696	1,366	17,799	19,165	1,327	↘	17,421	↘	18,748	↘
	入院	1,316	4,406	5,722	1,324	4,518	5,842	1,413	↗	4,348	↘	5,761	↘
	(救命救急)			(1,063)			(1,099)					(2,377)	↗
	② 転院・転送	15	44	59	30	65	95	197	↗	22	↘	219	↗
	死亡	4	257	261	5	265	270	3	↘	252	↘	255	↘
	合計	2,622	24,116	26,738	2,725	22,647	25,372	2,940	↗	22,043	↘	24,983	↘

来 院 方 法	エ	25年度			26年度			27年度						
		患者数合計			患者数合計			患者数合計						
②	自己来院	22,593			20,413			19,949						↘
	救急車	9,366			9,301			9,380						↗
	ドクターカー	265			337			370						↗
	ドクターヘリ	10			10			5						↘
	その他	9			0			0						→
	合計	32,243			30,061			29,704						↘

	才	25年度	26年度	27年度	
		患者数合計	患者数合計	患者数合計	
患者住所	岡崎市	28,713	26,793	26,429	↘
	幸田町	1,620	1,519	1,507	↘
	西三河	635	540	557	↗
	県内	874	774	784	↗
	県外	367	375	363	↘
	不明	34	60	64	↗
	合計	32,243	30,061	29,704	↘

	力	25年度	26年度	27年度	
		患者数合計	患者数合計	患者数合計	
年齢別	0	1,012	988	940	↘
	1	1,262	1,142	1,044	↘
	2	998	803	776	↘
	3	860	784	707	↘
	4	711	534	543	↗
	5	497	398	403	↗
	6-15歳	2,662	2,102	2,304	↗
	16-19歳	868	891	857	↘
	20-59歳	11,177	10,239	10,161	↘
	60歳-	12,196	12,180	11,969	↘
	合計	32,243	30,061	29,704	↘

資料1-4-2. 岡崎市民病院救急外来に関するデータ（26年度 救急外来全患者）

全体 時間帯 ↓	紹介患者 (紹介状持参)		非紹介状患者							年間 患者数 合計 ①+②
	年間 患者数 ①	一日 平均	受診後帰宅		入院		転院 転送	死亡	年間 患者数 ②	
			年間 患者数	一日 平均	年間 患者数	一日 平均	年間 患者数	年間 患者数		
0-1	17	0.05	935	2.56	167	0.46	2	10	1,114	1,131
1-2	15	0.04	760	2.08	120	0.33	1	4	885	900
2-3	7	0.02	606	1.66	125	0.34	1	6	738	745
3-4	6	0.02	541	1.48	107	0.29	2	2	652	658
4-5	2	0.01	426	1.17	108	0.30	4	6	544	546
5-6	5	0.01	390	1.07	101	0.28	1	7	499	504
6-7	6	0.02	454	1.24	128	0.35	8	7	597	603
7-8	11	0.03	550	1.51	201	0.55	5	10	766	777
8-9	14	0.04	647	1.77	220	0.60	8	20	895	909
9-10	87	0.24	630	1.73	267	0.73	5	15	917	1,004
10-11	293	0.80	760	2.08	260	0.71	4	15	1,039	1,332
11-12	381	1.04	840	2.30	274	0.75	2	8	1,124	1,505
12-13	588	1.61	813	2.23	231	0.63	6	7	1,057	1,645
13-14	389	1.07	955	2.62	246	0.67	2	19	1,222	1,611
14-15	209	0.57	969	2.65	260	0.71	4	7	1,240	1,449
15-16	154	0.42	885	2.42	238	0.65	3	8	1,134	1,288
16-17	283	0.78	884	2.42	246	0.67	1	8	1,139	1,422
17-18	342	0.94	1,039	2.85	248	0.68	1	11	1,299	1,641
18-19	360	0.99	1,259	3.45	271	0.74	4	18	1,552	1,912
19-20	279	0.76	1,551	4.25	266	0.73	0	15	1,832	2,111
20-21	121	0.33	1,372	3.76	245	0.67	1	22	1,640	1,761
21-22	117	0.32	1,232	3.38	220	0.60	1	20	1,473	1,590
22-23	98	0.27	1,258	3.45	199	0.55	1	9	1,467	1,565
23-0	66	0.18	1,205	3.30	167	0.46	0	14	1,386	1,452
合計	3,850	10.55	20,961	57.43	4,915	13.47	67	268	26,211	30,061

資料1-4-3. 岡崎市民病院救急外来に関するデータ（27年度 救急外来全患者）

全体 時間帯 ↓	紹介患者 (紹介状持参)		非紹介状患者							年間 患者数 合計 ①+②
	年間 患者数 ①	一日 平均	受診後帰宅		入院		転院 転送	死亡	年間 患者数 ②	
			年間 患者数	一日 平均	年間 患者数	一日 平均	年間 患者数	年間 患者数		
0-1	17	0.05	928	2.54	141	0.39	1	5	1,075	1,092
1-2	5	0.01	754	2.06	138	0.38	1	4	897	902
2-3	3	0.01	602	1.64	104	0.28	0	5	711	714
3-4	3	0.01	561	1.53	94	0.26	1	4	660	663
4-5	5	0.01	445	1.22	99	0.27	0	6	550	555
5-6	4	0.01	425	1.16	106	0.29	0	10	541	545
6-7	4	0.01	457	1.25	148	0.40	0	10	615	619
7-8	9	0.02	552	1.51	185	0.51	3	22	762	771
8-9	13	0.04	616	1.68	203	0.55	0	12	831	844
9-10	95	0.26	654	1.79	259	0.71	2	16	931	1,026
10-11	281	0.77	664	1.81	244	0.67	0	11	919	1,200
11-12	403	1.10	853	2.33	284	0.78	2	11	1,150	1,553
12-13	662	1.81	834	2.28	212	0.58	1	10	1,057	1,719
13-14	469	1.28	983	2.69	265	0.72	4	9	1,261	1,730
14-15	200	0.55	936	2.56	231	0.63	1	6	1,174	1,374
15-16	149	0.41	863	2.36	239	0.65	1	10	1,113	1,262
16-17	312	0.85	937	2.56	259	0.71	1	8	1,205	1,517
17-18	409	1.12	985	2.69	229	0.63	1	15	1,230	1,639
18-19	402	1.10	1,226	3.35	257	0.70	1	16	1,500	1,902
19-20	293	0.80	1,404	3.84	271	0.74	0	14	1,689	1,982
20-21	136	0.37	1,286	3.51	219	0.60	0	16	1,521	1,657
21-22	121	0.33	1,189	3.25	202	0.55	2	11	1,404	1,525
22-23	109	0.30	1,173	3.20	196	0.54	0	14	1,383	1,492
23-0	73	0.20	1,172	3.20	166	0.45	0	10	1,348	1,421
合計	4,177	11.41	20,499	56.01	4,751	12.98	22	255	25,527	29,704

資料1-4-4. 岡崎市民病院救急外来に関するデータ（26年度 救急外来 小児患者抜粋）

小児科 時間帯 ↓	紹介患者 (紹介状持参)		非紹介状患者							年間 患者数 合計 ①+②
	年間 患者数 ①	一日 平均	受診後帰宅		入院		転院 転送	死亡	年間 患者数 ②	
			年間 患者数	一日 平均	年間 患者数	一日 平均	年間 患者数	年間 患者数		
0-1	7	0.02	225	0.62	14	0.04	0	0	239	246
1-2	3	0.01	194	0.53	11	0.03	0	0	205	208
2-3	2	0.01	146	0.40	16	0.04	0	0	162	164
3-4	3	0.01	134	0.37	7	0.02	0	0	141	144
4-5	0	0.00	90	0.25	12	0.03	0	0	102	102
5-6	2	0.01	78	0.21	10	0.03	0	0	88	90
6-7	0	0.00	67	0.18	7	0.02	1	0	75	75
7-8	1	0.00	69	0.19	12	0.03	0	1	82	83
8-9	2	0.01	52	0.14	6	0.02	1	2	61	63
9-10	15	0.04	53	0.15	9	0.02	0	0	62	77
10-11	62	0.17	81	0.22	7	0.02	0	0	88	150
11-12	61	0.17	75	0.21	14	0.04	0	0	89	150
12-13	181	0.50	78	0.21	15	0.04	0	0	93	274
13-14	109	0.30	128	0.35	20	0.05	0	0	148	257
14-15	60	0.16	123	0.34	33	0.09	0	0	156	216
15-16	27	0.07	103	0.28	21	0.06	0	0	124	151
16-17	65	0.18	107	0.29	18	0.05	0	0	125	190
17-18	115	0.32	133	0.36	28	0.08	0	0	161	276
18-19	135	0.37	176	0.48	29	0.08	0	0	205	340
19-20	117	0.32	234	0.64	25	0.07	0	0	259	376
20-21	36	0.10	151	0.41	26	0.07	0	0	177	213
21-22	49	0.13	180	0.49	20	0.05	0	0	200	249
22-23	46	0.13	217	0.59	20	0.05	0	0	237	283
23-0	27	0.07	268	0.73	17	0.05	0	0	285	312
合計	1,125	3.08	3,162	8.66	397	1.09	2	3	3,564	4,689

資料1-4-5. 岡崎市民病院救急外来に関するデータ（27年度 救急外来 小児患者抜粋）

小児科 時間帯 ↓	紹介患者 (紹介状持参)		非紹介状患者							年間 患者数 合計 ①+②
	年間 患者数 ①	一日 平均	受診後帰宅		入院		転院 転送	死亡	年間 患者数 ②	
			年間 患者数	一日 平均	年間 患者数	一日 平均	年間 患者数	年間 患者数		
0-1	6	0.02	219	0.60	13	0.04	0	1	233	239
1-2	0	0.00	186	0.51	19	0.05	0	0	205	205
2-3	1	0.00	137	0.37	14	0.04	0	0	151	152
3-4	0	0.00	122	0.33	8	0.02	0	0	130	130
4-5	0	0.00	79	0.22	4	0.01	0	0	83	83
5-6	0	0.00	70	0.19	3	0.01	0	1	74	74
6-7	1	0.00	59	0.16	9	0.02	0	0	68	69
7-8	0	0.00	59	0.16	10	0.03	0	0	69	69
8-9	0	0.00	57	0.16	5	0.01	0	0	62	62
9-10	22	0.06	52	0.14	6	0.02	0	0	58	80
10-11	48	0.13	75	0.20	11	0.03	0	0	86	134
11-12	78	0.21	86	0.23	18	0.05	0	0	104	182
12-13	203	0.55	110	0.30	17	0.05	0	0	127	330
13-14	150	0.41	117	0.32	29	0.08	0	0	146	296
14-15	54	0.15	128	0.35	24	0.07	0	0	152	206
15-16	30	0.08	100	0.27	31	0.08	0	0	131	161
16-17	67	0.18	125	0.34	24	0.07	0	0	149	216
17-18	130	0.36	131	0.36	18	0.05	0	0	149	279
18-19	157	0.43	175	0.48	19	0.05	0	0	194	351
19-20	128	0.35	215	0.59	29	0.08	0	0	244	372
20-21	51	0.14	166	0.45	27	0.07	0	0	193	244
21-22	35	0.10	160	0.44	21	0.06	0	1	182	217
22-23	46	0.13	201	0.55	18	0.05	0	0	219	265
23-0	30	0.08	249	0.68	26	0.07	0	0	275	305
合計	1,237	3.38	3,078	8.41	403	1.10	0	3	3,484	4,721

資料1-5-1. 岡崎消防の救急搬送に関する資料(平成27年)

平成27年中に救急車で搬送された傷病者数は、前年より730人増加の14,340人であった。

年齢別で見ると高齢者(65歳以上)の搬送が7,762人(約54%)と最も多く、次いで成人(18歳~64歳)の搬送が5,232人(約36%)である。

急病と一般負傷では高齢者の占める割合が特に多く、超高齢社会を象徴していると考えられる。

1 年齢別搬送人員

事故種別 年齢・性別	火	自	水	交	労	運	一	加	自	急	そ	合
	災	然	難	通	働	動	般	害	損	病	の	計
	害	災	事	事	災	競	負		行		他	
		害	故	故	害	技	傷		為			
新生児 (生後28日以内)										7	40	47
乳幼児 (生後29日~6歳)				46			196			485	22	749
少年 (7歳~17歳)				166		70	58	5	6	220	25	550
成人 (18歳~64歳)	6	1		864	127	39	372	53	95	3,239	436	5,232
高齢者 (65歳以上)	4	1	1	316	29	3	1,163	11	15	5,554	665	7,762
合計	10	2	1	1,392	156	112	1,789	69	116	9,505	1,188	14,340

「その他」とは、転院搬送、医師搬送、医療資器材輸送等をいう。

資料1-5-2. 幸田消防の救急搬送に関する資料(平成27年度)

※幸田町消防年報より抜粋

曜日別事故種別搬送件数(上段)及び搬送人数(下段)

種別 曜日別	火災	自然災害	水難事故	交通事故	労働災害	運動競技	一般負傷	加害	自損行為	急病	その他	合計(件・人)
月	0	0	0	17	6	0	19	1	4	139	25	211
火	0	0	0	30	2	0	28	0	0	128	18	206
水	1	0	1	22	2	2	31	0	3	110	19	191
木	0	0	0	18	3	0	31	0	1	148	12	213
金	0	0	0	20	6	3	29	2	0	127	17	204
土	0	0	0	13	1	6	21	2	0	131	17	191
日	0	0	0	12	0	2	31	1	1	121	6	174
合計(件)	1	0	1	132	20	13	190	6	9	904	114	1,390

月	0	0	0	19	6	0	19	1	3	133	20	201
火	0	0	0	29	2	0	26	0	0	124	17	198
水	0	0	0	23	2	2	31	0	3	104	15	180
木	0	0	0	17	3	0	32	0	1	143	11	207
金	0	0	0	21	6	3	28	2	0	118	12	190
土	0	0	0	14	1	6	19	2	0	119	13	174
日	0	0	0	12	0	2	28	1	0	114	4	161
合計(人)	0	0	0	135	20	13	183	6	7	855	92	1,311

年齢別分別(上段)及び傷病程度別(下段)搬送人員

年齢区分	新生児	乳幼児	少年	成人	老人	合計(人)
搬送人数	0	110	59	452	690	1,311
年齢区分	死亡	重症	中等度	軽症	その他	
搬送人数	26	98	428	759	0	

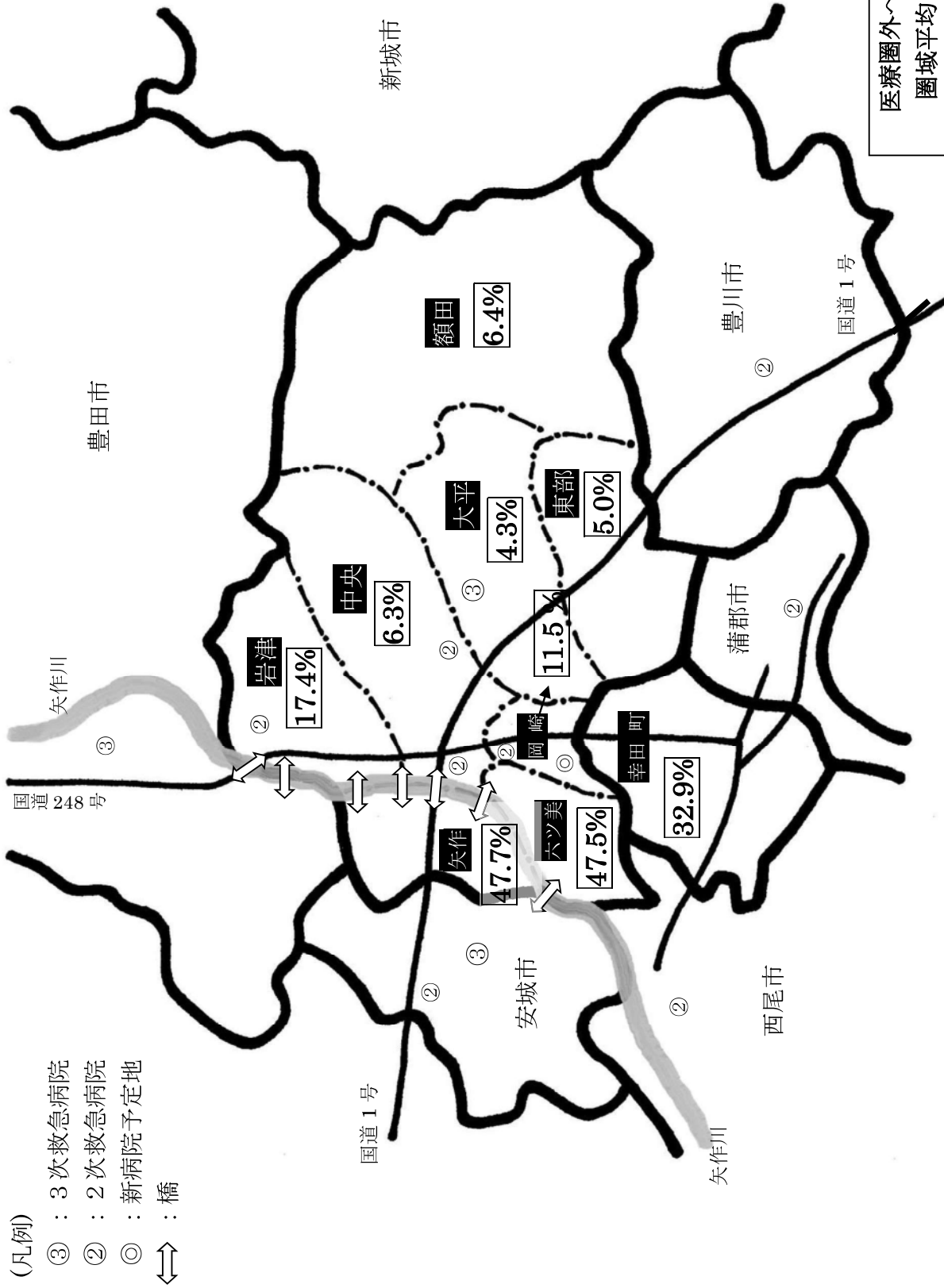
資料1-6-1 西三河南部東医療圏（岡崎市8地域・幸田町）の救急搬送数 平成27年度

(人)

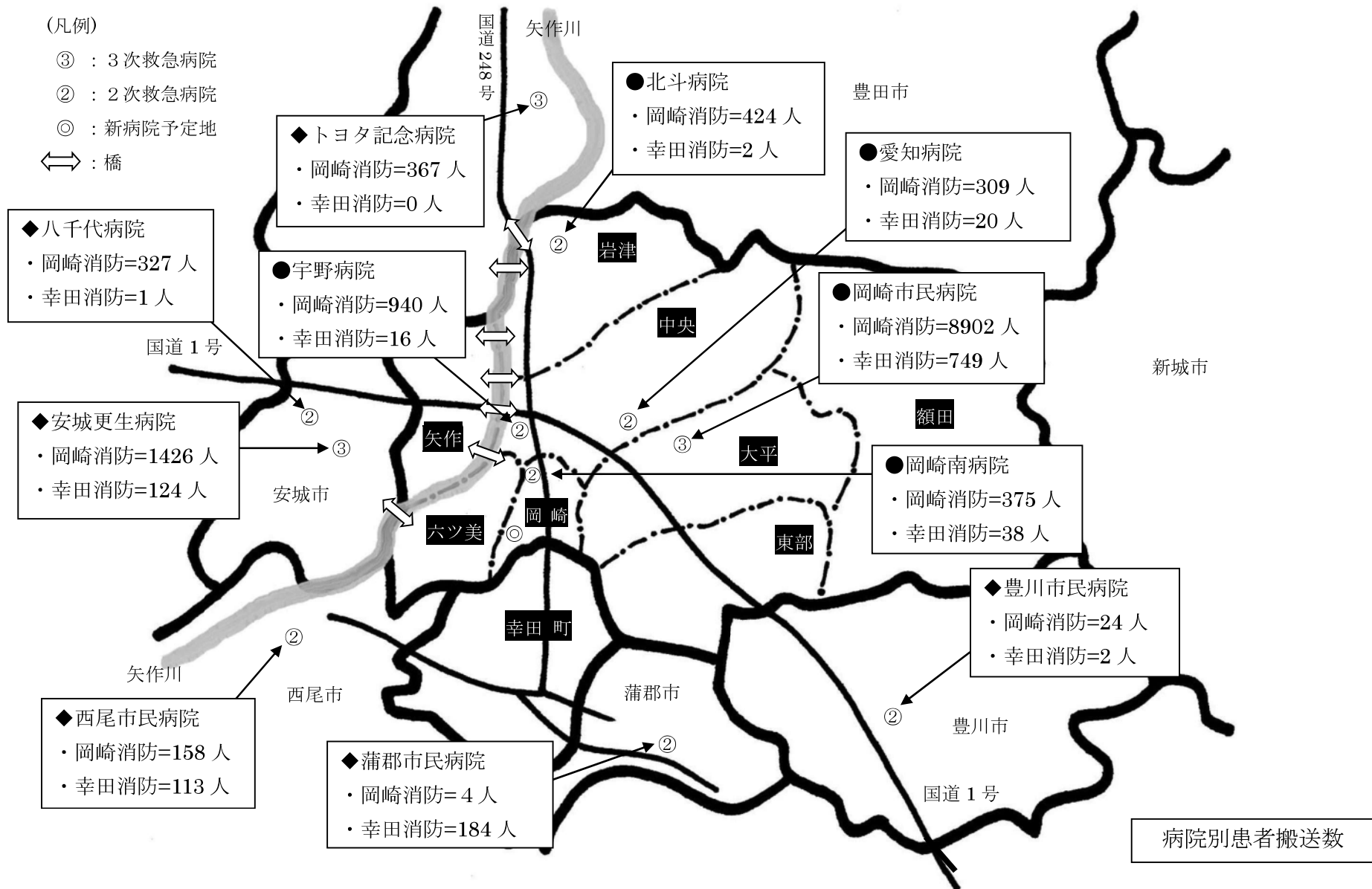
区分	搬送先														医療圏内への搬送率	医療圏外への依存率		
	岡崎市					安城市			豊田市		西尾市	豊川市	蒲郡市	その他の市町へ			圏外計②	合計①+②
	岡崎市民病院	宇野病院	愛知病院	岡崎南病院	北斗病院	岡崎市民病院	安城更生病院	八千代病院	トヨタ記念病院	豊田厚生病院	西尾市民病院	豊川市民病院	蒲郡市民病院					
1 中央地域	3,175	421	107	91	133	265	172	31	39	2	14	3	1	21	283	4,475	93.7%	6.3%
2 岡崎地域	1,486	111	55	140	40	139	194	12	19		22		1	8	256	2,227	88.5%	11.5%
3 大平地域	918	68	36	25	17	70	14	4	9		2	1		21	51	1,185	95.7%	4.3%
4 東部地域	673	37	24	20	9	73	15	8	4		2	9	1	5	44	880	95.0%	5.0%
5 岩津地域	1,289	96	36	24	176	68	54	18	263	2	3			16	356	2,045	82.6%	17.4%
6 矢作地域	633	142	24	25	43	70	574	241	28	1				12	856	1,793	52.3%	47.7%
7 六ツ美地域	447	57	20	40	3	29	397	12			115			15	539	1,135	52.5%	47.5%
8 額田地域	276	8	7	9	3	21	4	1	3	1		10	1	2	22	346	93.6%	6.4%
市外	5			1			2		2			1		1	6	12	50.0%	50.0%
岡崎消防計 A	8,902	940	309	375	424	735	1,426	327	367	6	158	24	4	101	2,413	14,098	82.9%	17.1%
9 幸田町	749	16	20	38	2	55	124	1			113	2	184	7	431	1,311	67.1%	32.9%
幸田消防計 B	749	16	20	38	2	55	124	1	0	0	113	2	184	7	431	1,311	67.1%	32.9%
合計 A+B	9,651	956	329	413	426	790	1,550	328	367	6	271	26	188	108	2,844	15,409	81.5%	18.5%
搬送率	62.6%	6.2%	2.1%	2.7%	2.8%	5.1%	10.1%	2.1%	2.4%	0.04%	1.8%	0.2%	1.22%	0.7%	18.5%	100.0%	-	-

搬送元

資料 1-6-2 西三河南部東医療圏（岡崎市 8 地域・幸田町）の医療圏外への搬送率 > 平成 27 年度



資料 1-6-3 西三河南部東医療圏（岡崎市 8 地域・幸田町）の搬送患者数 > 平成 27 年度



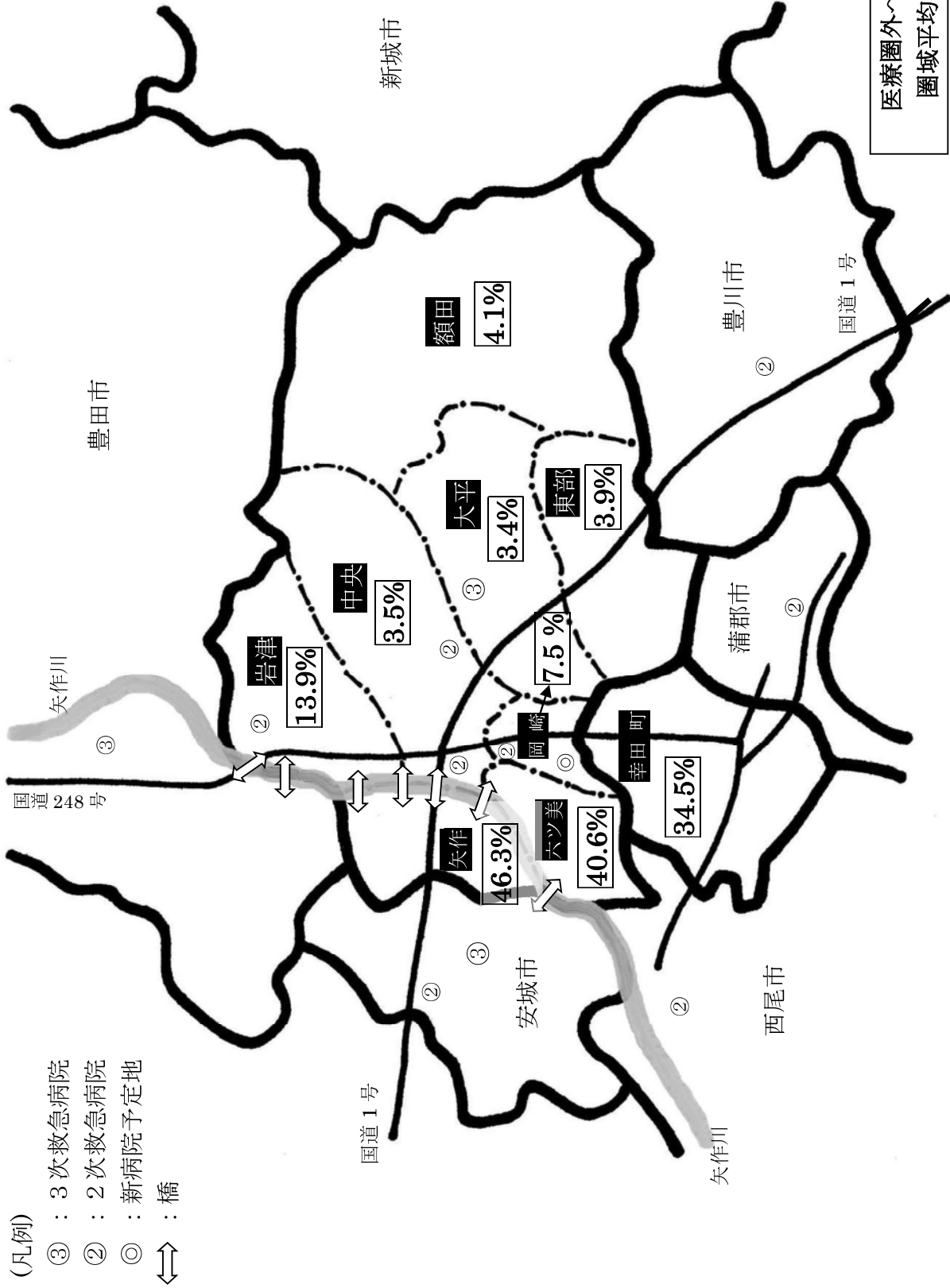
資料1-6-4 西三河南部東医療圏（岡崎市8地域・幸田町）の救急搬送数 平成26年度

(人)

区分	搬送先														医療圏内への搬送率	医療圏外への依存率			
	岡崎市					安城市				豊田市		西尾市	豊川市	蒲郡市			その他の市町へ	圏外計②	合計①+②
	岡崎市民病院	宇野病院	愛知病院	岡崎南病院	北斗病院	岡崎市民病院	安城更生病院	八千代病院	トヨタ記念病院	豊田厚生病院	西尾市民病院	豊川市民病院	蒲郡市民病院						
1 中央地域	3,231	464	152	90	119	322	4,378	81	25	29	1	1			24	161	4,539	96.5%	3.5%
2 岡崎地域	1,273	114	48	125	30	166	1,756	118	3	9		1			7	143	1,899	92.5%	7.5%
3 大平地域	997	64	54	47	16	85	1,263	17	1	5					12	44	1,307	96.6%	3.4%
4 東部地域	721	14	34	23	7	84	883	9	6	1					4	36	919	96.1%	3.9%
5 岩津地域	1,037	104	40	22	175	89	1,467	20	4	198	7	1			7	237	1,704	86.1%	13.9%
6 矢作地域	699	130	23	18	25	69	964	474	314	29					13	830	1,794	53.7%	46.3%
7 六ツ美地域	557	44	27	60	6	75	769	401	9			2			8	525	1,294	59.4%	40.6%
8 額田地域	340	4	10	10	2	30	396		1	3					1	17	413	95.9%	4.1%
市外	2	1			2		5		1	2						3	8	62.5%	37.5%
岡崎消防計 A	8,857	939	388	395	382	920	11,881	1,120	364	276	8	38	3	76	1,996	13,877	85.6%	14.4%	
9 幸田町	810	29	19	43	4	39	944	121	1	0	0	2	225	27	498	1,442	65.5%	34.5%	
幸田消防計 B	810	29	19	43	4	39	944	121	1	0	0	2	225	27	498	1,442	65.5%	34.5%	
合計 A+B	9,667	968	407	438	386	959	12,825	1,241	365	276	8	40	228	103	2,494	15,319	83.7%	16.3%	
搬送率	63.1%	6.3%	2.7%	2.9%	2.5%	6.3%	83.7%	8.1%	2.4%	1.8%	0.1%	0.3%	1.5%	0.7%	16.3%	100.0%	-	-	

搬送元

資料 1-6-5 西三河南部東医療圏（岡崎市8地域・幸田町）の医療圏外への搬送率 > 平成 26 年度



資料 1-6-6 西三河南部東医療圏（岡崎市 8 地域・幸田町）の搬送患者数 > 平成 26 年度

