


少年非行等の情勢

1 刑法犯少年及び不良行為少年の検挙・補導人員

H29は暫定値

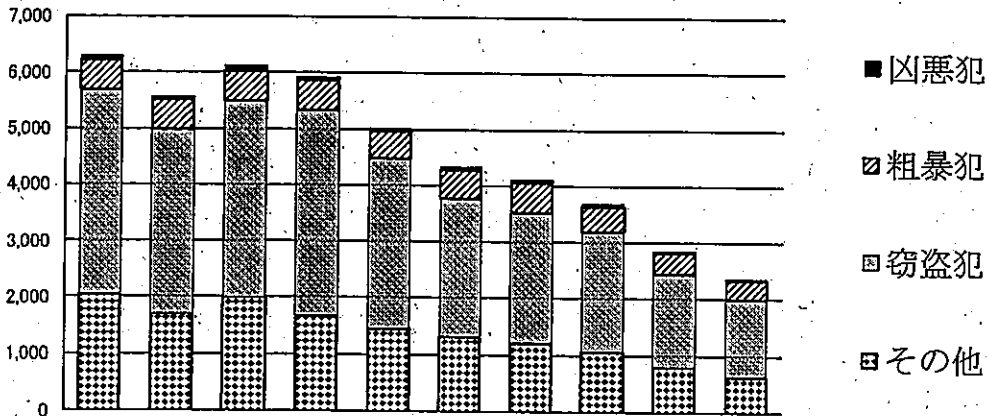


	H19	H20	H21	H22	H23	H24	H25	H26	H27	H28	H29 1~6	H28 1~6	前年同期比
刑法犯少年 (人)	6,290	5,547	6,099	5,917	5,005	4,314	4,099	3,673	2,844	2,349	1,028	1,149	-121 (-10.5%)
人口比 (%)	8.6	7.5	8.3	8.1	6.9	5.9	5.6	5.1	3.9	3.2	-	-	-
不良行為少年 (人)	68,572	67,893	75,678	70,774	69,170	71,116	74,316	72,744	54,585	25,696	11,991	11,189	802 (7.2%)

(注1) 人口比とは、少年(10~19歳)1,000人当たりの検挙・補導者数をいう。
 (注2) 人口は各年10月1日現在の愛知県県民生活部統計課の調査に基づく。

2 刑法犯少年の罪種、手口別の検挙人員

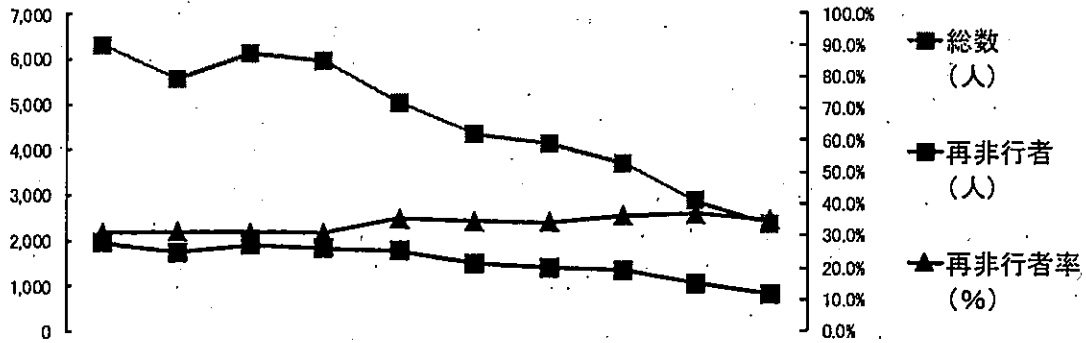
H29は暫定値



	H19	H20	H21	H22	H23	H24	H25	H26	H27	H28	H29 1~6	H28 1~6	前年同期比
総数 (人)	6,290	5,547	6,099	5,917	5,005	4,314	4,099	3,673	2,844	2,349	1,028	1,149	-121 (-10.5%)
凶悪犯	74	46	92	73	54	51	62	42	44	39	17	23	-6 (-26.1%)
粗暴犯	542	521	523	524	492	501	533	456	370	328	102	173	-71 (-41.0%)
窃盗犯	3,635	3,284	3,496	3,659	3,013	2,447	2,301	2,128	1,640	1,359	652	666	-14 (-2.1%)
自転車盗	1,190	1,005	1,145	1,101	874	793	604	511	382	306	111	118	-7 (-5.9%)
万引き	1,222	1,276	1,341	1,464	1,161	869	924	1,005	762	638	347	340	7 (2.1%)
オートバイ盗	533	413	432	495	437	314	257	197	131	104	53	51	2 (3.9%)
その他	690	590	578	599	541	471	516	415	365	311	141	157	-16 (-10.2%)
その他	2,039	1,696	1,988	1,661	1,446	1,315	1,203	1,047	790	623	257	287	-30 (-10.5%)
占有離脱物横領	1,713	1,356	1,515	1,234	941	806	690	617	423	294	112	142	-30 (-21.1%)

3 再非行者の検挙状況

H29は暫定値

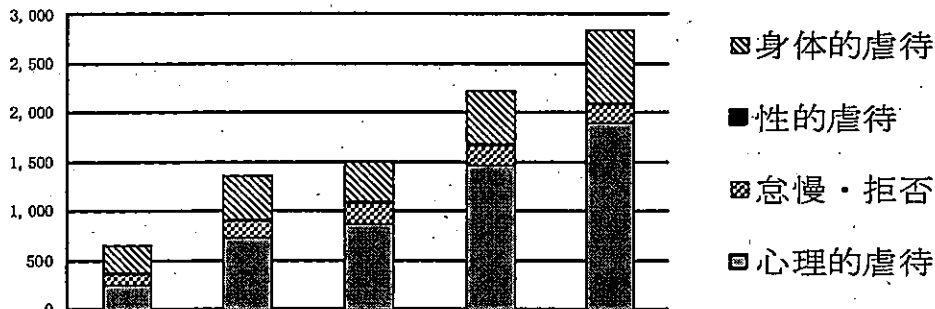


	H19	H20	H21	H22	H23	H24	H25	H26	H27	H28	H29 1~6	H28 1~6	前年同期比
総数 (人)	6,290	5,547	6,099	5,917	5,005	4,314	4,099	3,673	2,844	2,349	1,028	1,149	-121 (-10.5%)
再非行者 (人)	1,958	1,735	1,897	1,812	1,762	1,483	1,401	1,333	1,048	822	398	417	-19 (-4.6%)
再非行者率 (%)	31.1%	31.3%	31.1%	30.6%	35.2%	34.4%	34.2%	36.3%	36.8%	35.0%	38.7%	36.3%	2.4P

(注) 再非行者率とは、再非行少年の刑法犯少年全体に占める割合をいう。

4 児童虐待の認知件数

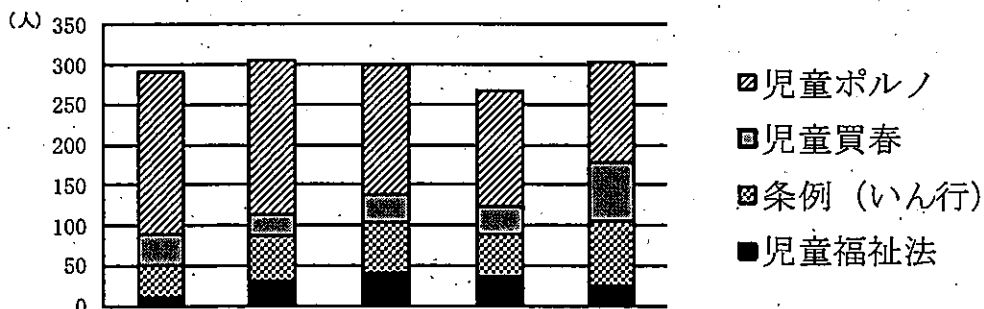
H29は暫定値



	H24	H25	H26	H27	H28	H29 1~6	H28 1~6	前年同期比
身体的虐待	277	456	409	547	731	482	319	163 (51.1%)
性的虐待	18	13	18	17	16	9	8	1 (12.5%)
怠慢・拒否	106	160	209	191	193	166	77	89 (115.6%)
心理的虐待	249	735	868	1,470	1,897	1,285	810	475 (58.6%)
総数	650	1,364	1,504	2,225	2,837	1,942	1,214	728 (60.0%)

5 主な福祉犯の検挙人員

H29は暫定値



	H24	H25	H26	H27	H28	H29 1~6	H28 1~6	前年同期比
児童ポルノ	202	191	161	142	124	79	66	13 (19.7%)
児童買春	38	27	35	36	73	66	46	20 (43.5%)
条例(いん行)	40	56	61	52	80	42	43	-1 (-2.3%)
児童福祉法	12	31	42	37	26	12	19	-7 (-36.8%)