

第3章 事業の実施状況

1 人工林整備事業

- 事業計画 15,000ha の進捗率は 88%
- 平成 29 年度末現在の間伐実績（見込み）は全体で 13,251ha
- 境界確認がより困難な奥地の間伐の進捗がやや遅れ
- 道路・ライフラインの確保の観点からも積極的に取り組んだ公道沿いの間伐は計画を達成

■年度別間伐面積及び事業計画の進捗状況

- 事業計画 15,000ha に対し、9 年間の間伐実績（見込み）は 13,251ha です。

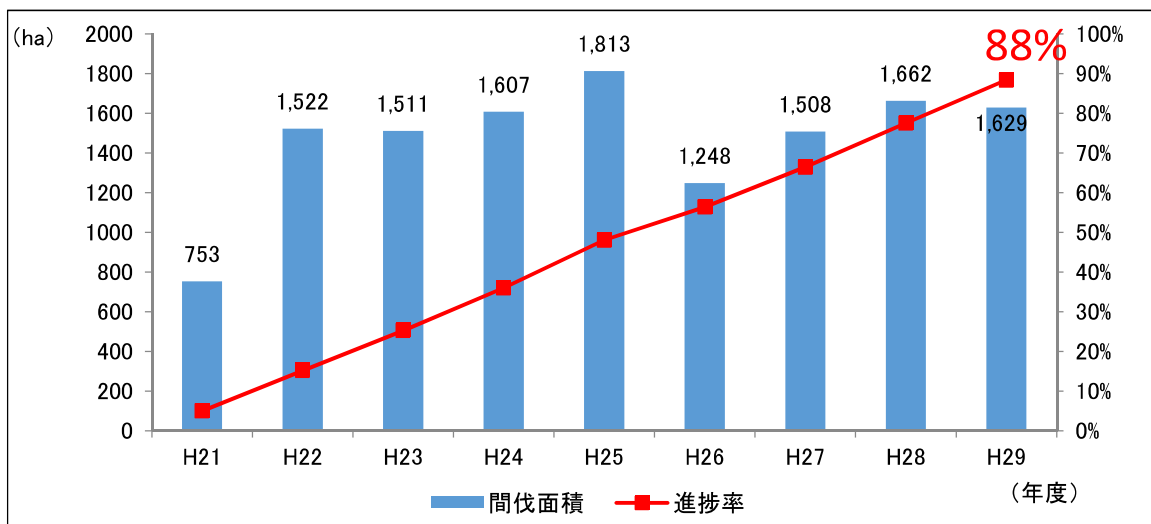


図 3-1 間伐面積及び事業計画の進捗率

■奥地

- 事業計画 10,000ha に対し、9 年間の間伐実績（見込み）は 8,198ha です。

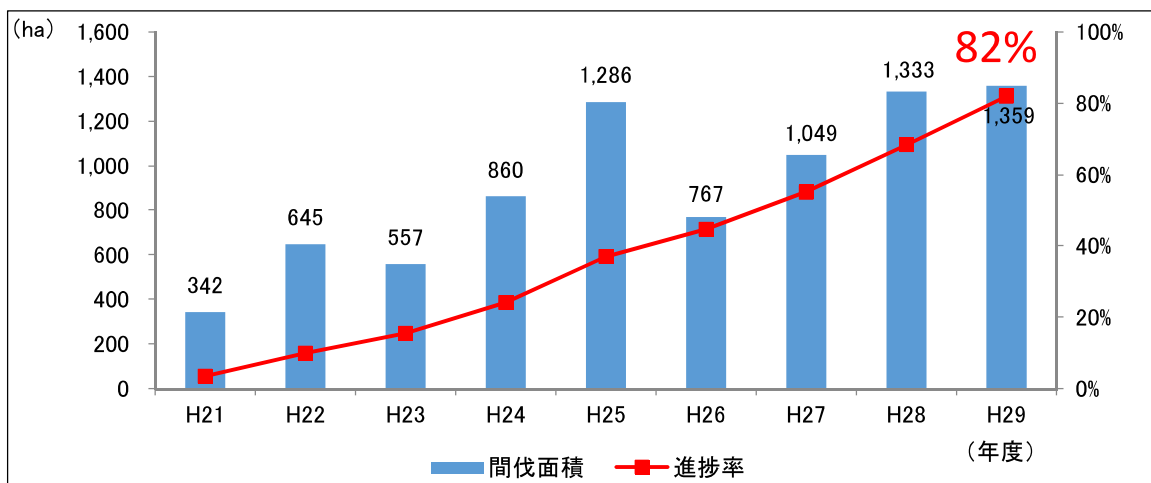


図 3-2 奥地の間伐面積及び事業計画の進捗率

■公道・河川沿い

○ 事業計画 5,000ha に対し、9年間の間伐実績（見込み）は 5,053ha です。

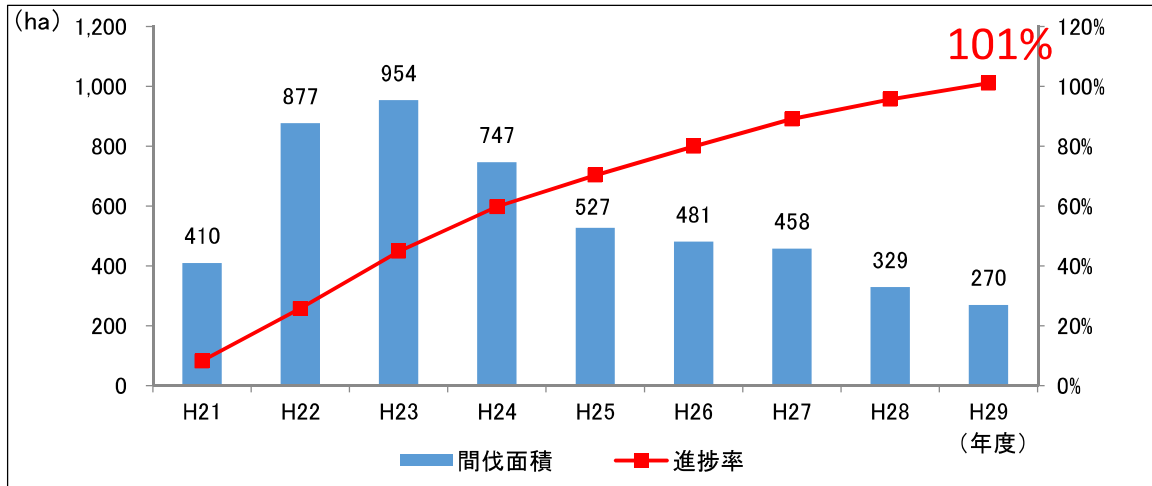
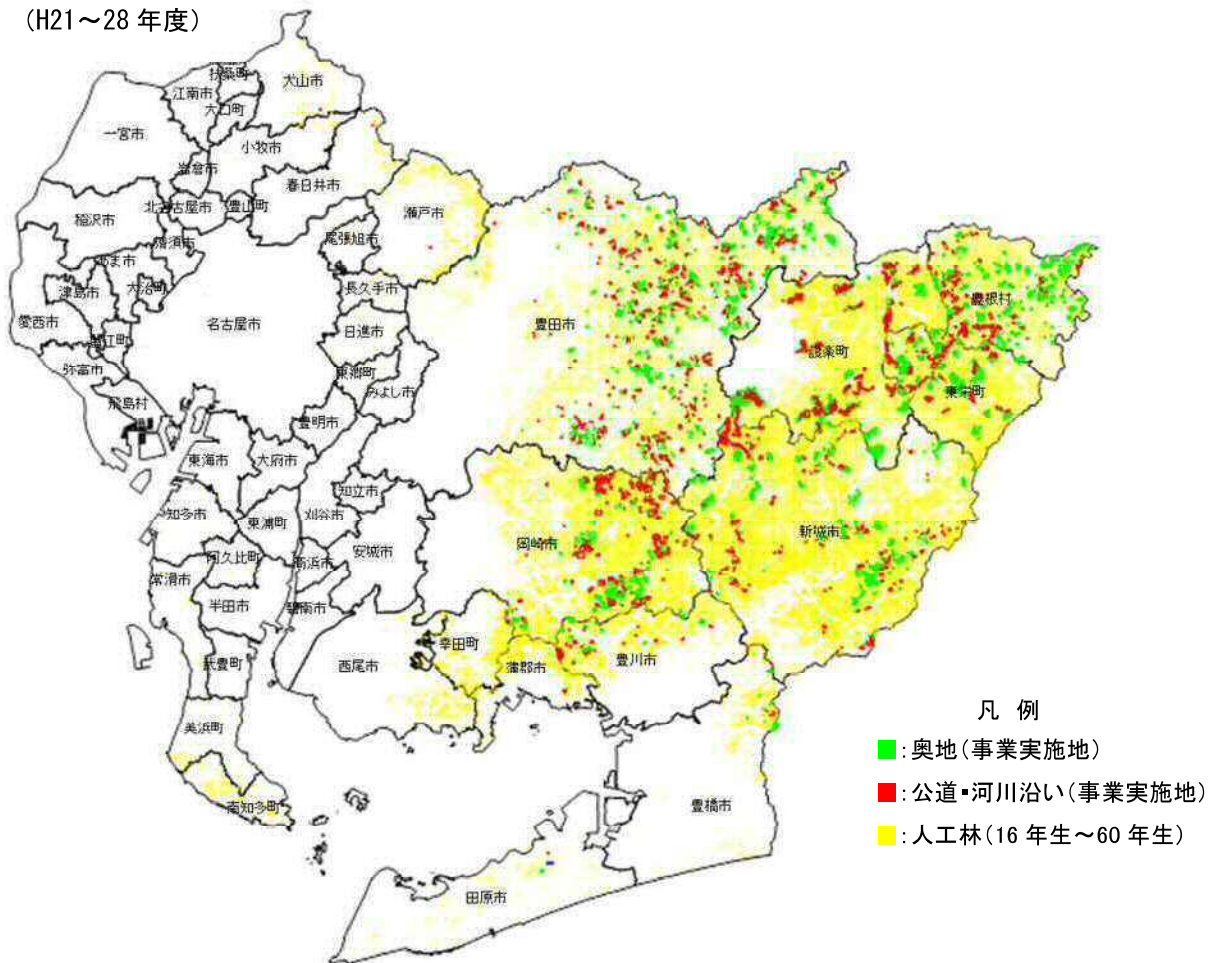


図 3-3 公道・河川沿いの間伐面積及び事業計画の進捗率

■事業実施箇所

(H21~28 年度)



2 里山林整備事業（里山林再生整備事業、提案型里山林整備事業、里山林健全化整備事業）

- 事業計画 192 箇所の進捗率は91%
- 平成 29 年度末現在の整備実績（見込み）は全体で 175 箇所
- 事業別では、市町村・地域住民等が協働で里山林整備を進める「提案型里山林整備事業」の進捗率が低い

■年度別事業実績及び事業計画の進捗状況

- 事業計画 192 箇所に対し、9 年間の実績は 175 箇所（見込み）です。

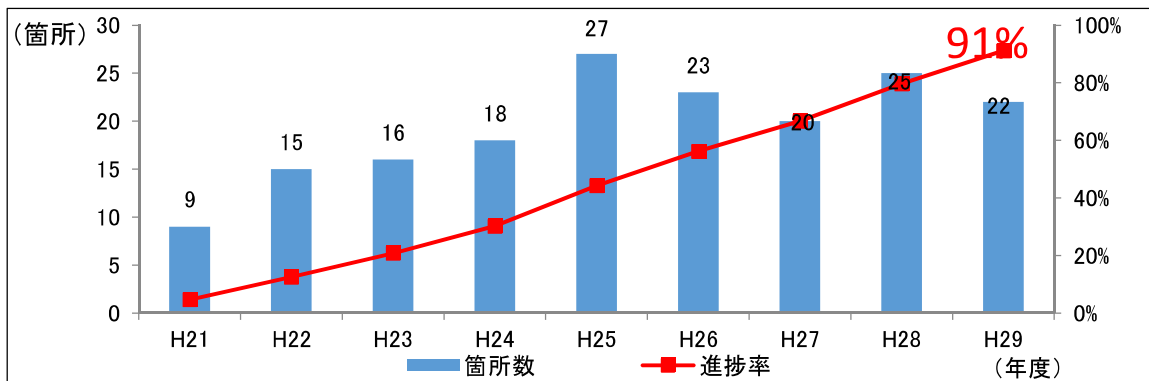


図 3-4 里山林整備事業全体の新規箇所数及び事業計画の進捗率

■里山林再生整備事業の実績

- 事業計画 63 箇所に対し、9 年間の実績は 62 箇所（見込み）です。

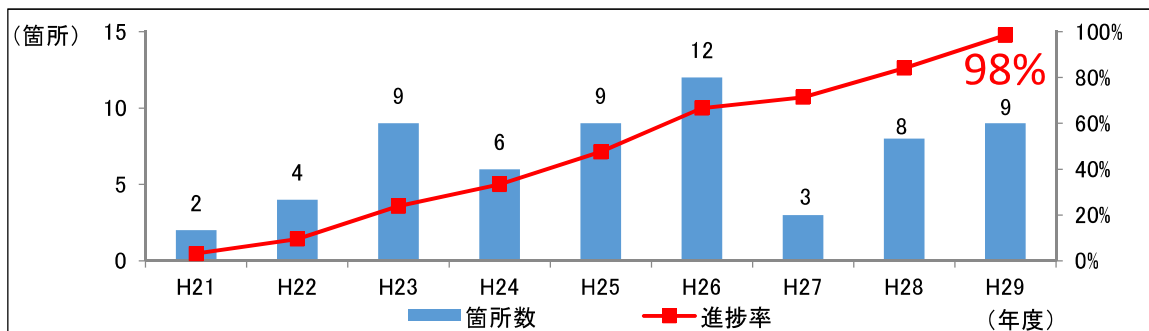


図 3-5 里山林再生整備事業の新規箇所数及び事業計画の進捗率

■提案型里山林整備事業の実績

- 事業計画 50 箇所に対し、9 年間の実績は 35 箇所（見込み）です。

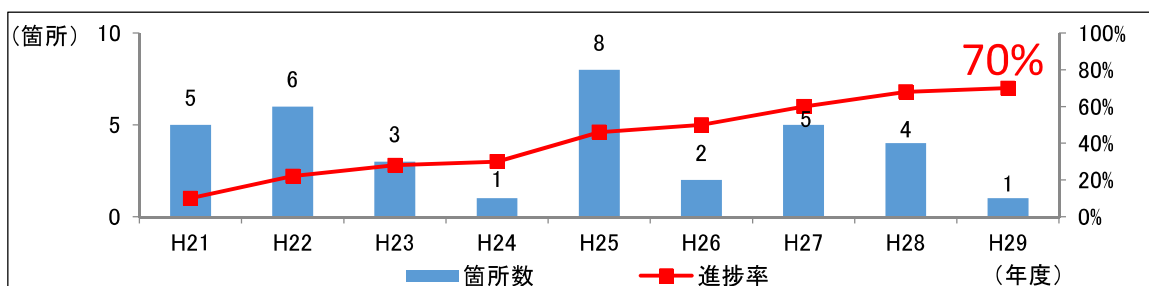


図 3-6 提案型里山林整備事業の新規箇所数及び事業計画の進捗率

■里山林健全化整備事業の実績

○ 事業計画 79 箇所に対し、9年間の実績は 78 箇所（見込み）です。

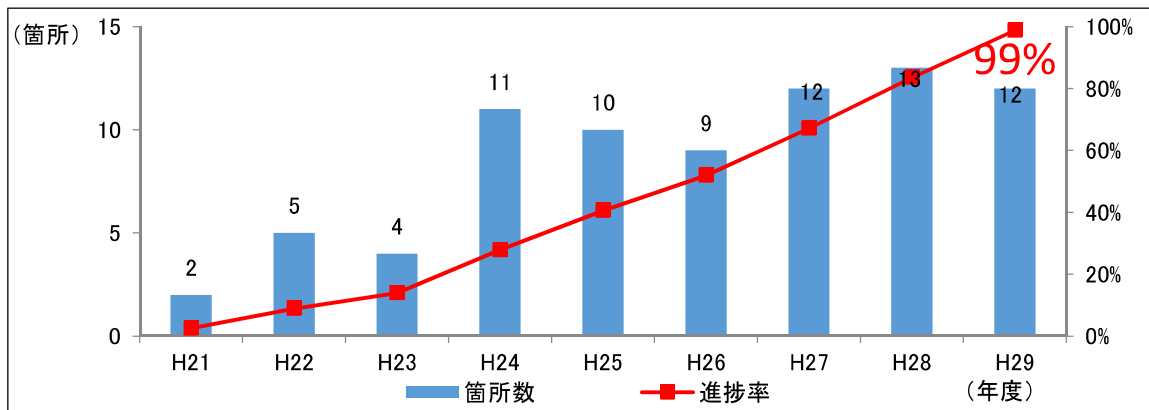
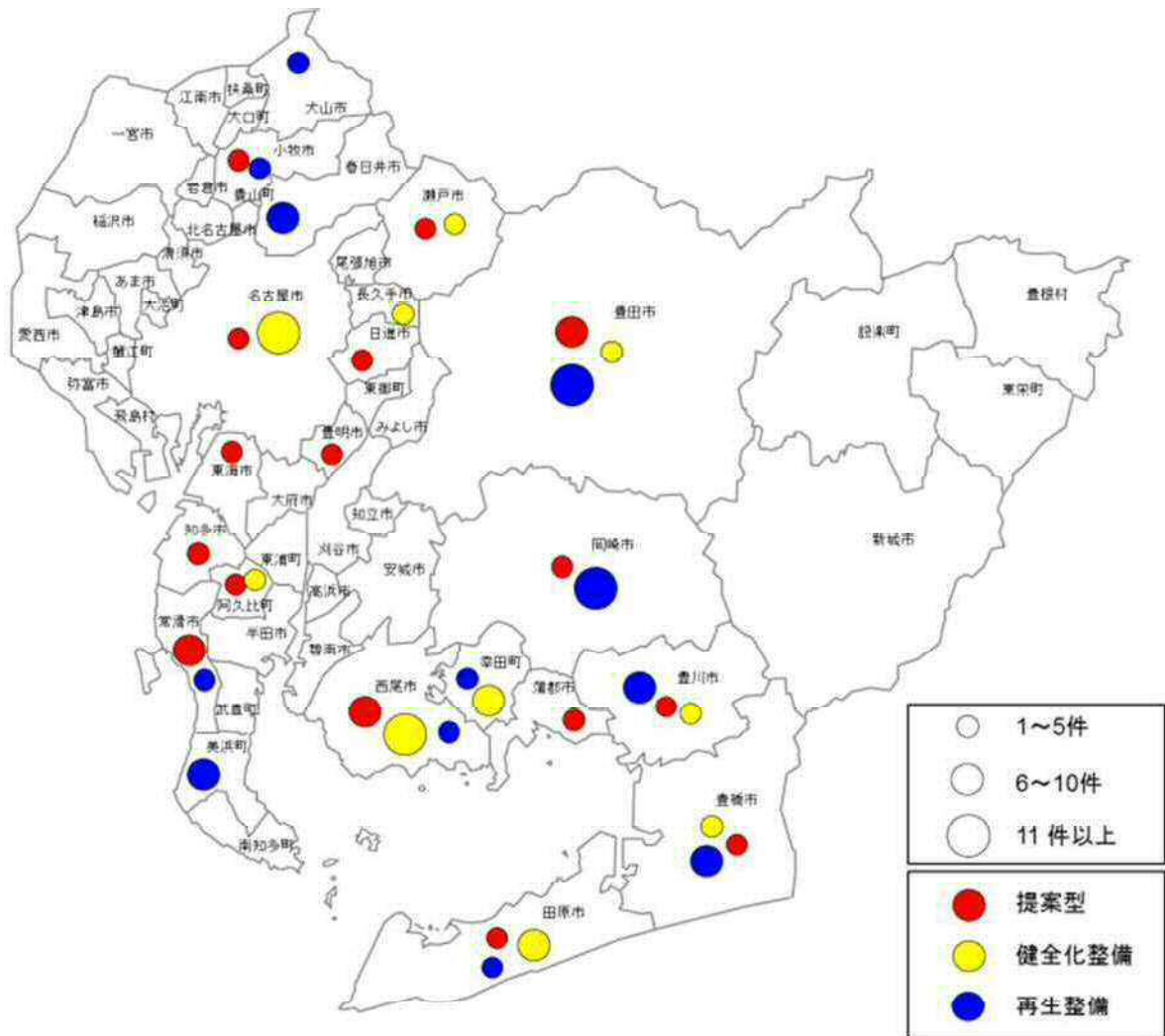


図 3-7 里山林健全化整備事業の新規箇所数及び事業計画の進捗率

■事業実施箇所

(H21~28 年度)



3 都市緑化推進事業

- 事業計画 2,049 件の進捗率は 98%
- 平成 29 年度末現在の助成実績（見込み）は全体で 1,999 件
- 事業別では、「県民参加緑づくり」の進捗率が 110%（見込み）と最も高く、県民の緑づくりに対する理解の促進につながる

■身近な緑づくり事業

- 事業計画 124 箇所に対し、9 年間の実績は 113 箇所（見込み）です。

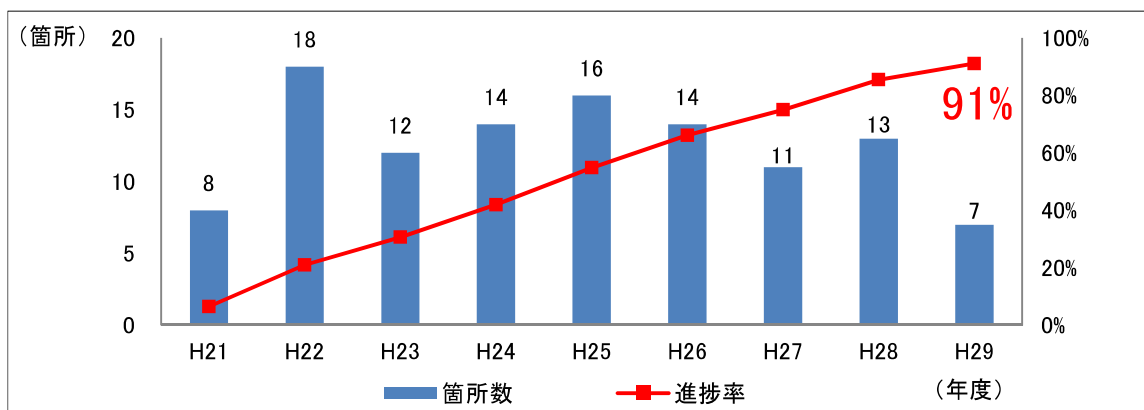


図 3-8 身近な緑づくり事業の箇所数及び事業計画の進捗率

■緑の街並み推進事業

- 事業計画 1,000 件（民有地緑化への助成）に対し、9 年間の実績は 896 件（見込み）です。

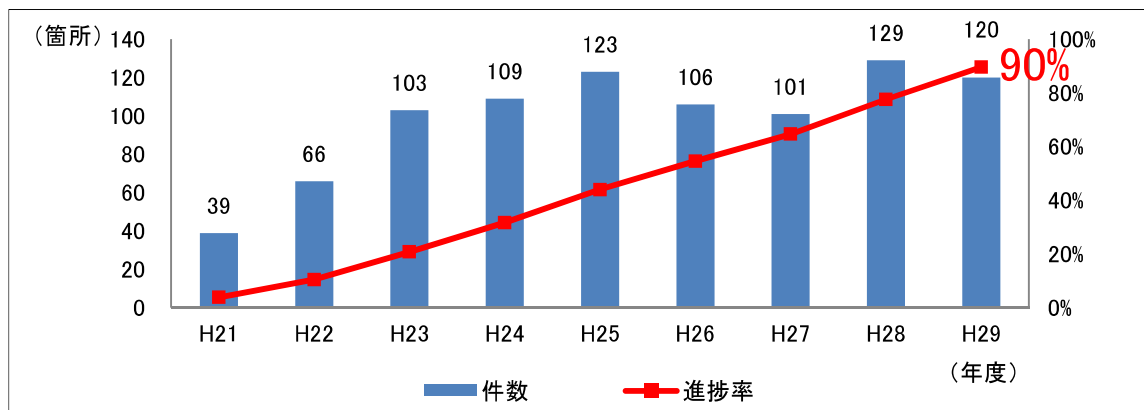


図 3-9 緑の街並み推進事業の箇所数及び事業計画の進捗率

■美しい並木道再生事業

○ 事業計画 145 箇所に対し、9年間の実績は 135 箇所（見込み）です。

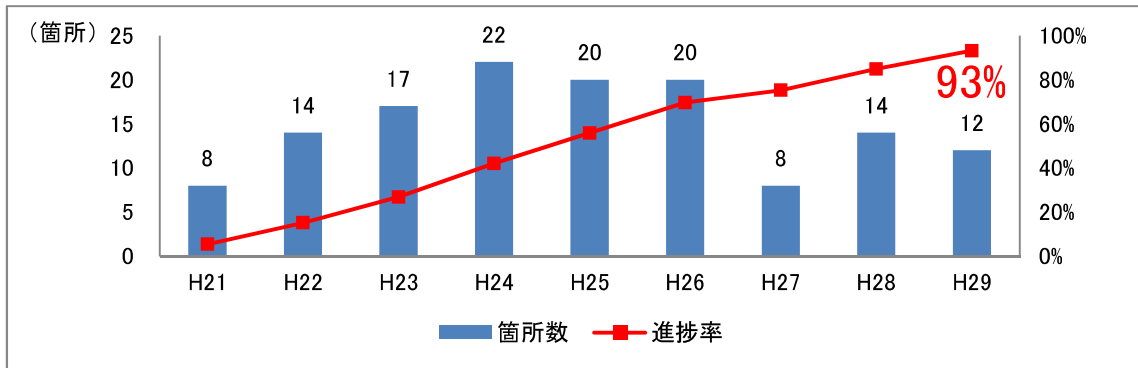


図 3-10 美しい並木道再生事業の箇所数及び事業計画の進捗率

■県民参加緑づくり事業

○ 事業計画 780 回に対し、9年間の実績は 855 回（見込み）です。

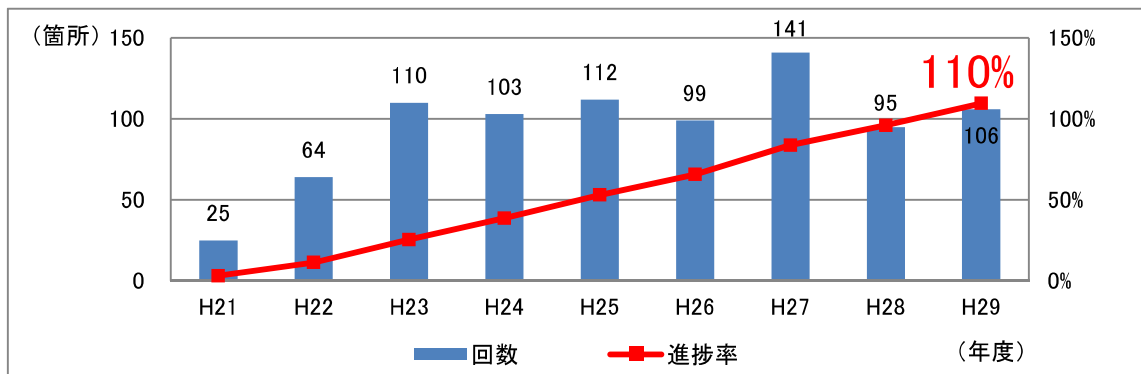
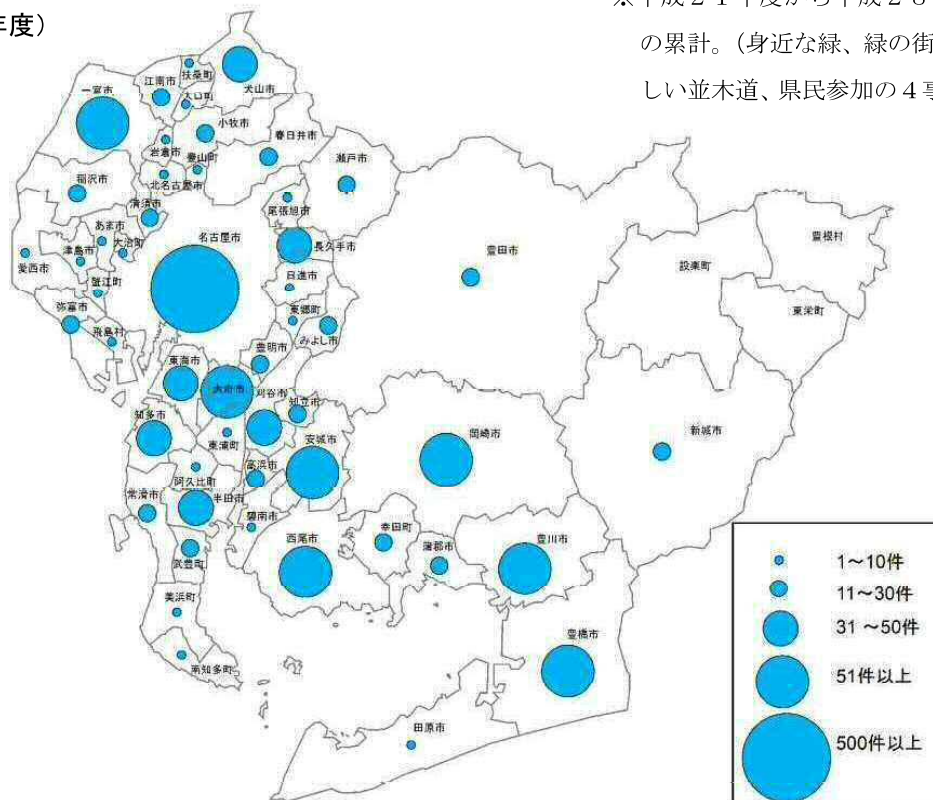


図 3-11 県民参加緑づくり事業の箇所数及び事業計画の進捗率

■事業実施箇所

(H21~28 年度)



4 環境活動・学習推進事業

- 事業計画 900 件の進捗率は 94%
- 平成 29 年度末現在の助成実績（見込み）は 849 件
- 事業別では、NPO や市町村等による環境活動・学習への支援が 821 件、生態系ネットワーク形成への支援が 28 件

■年度別事業実績及び事業計画の進捗状況

- 事業計画 900 件に対し、9 年間の実績は 849 件（見込み）です。

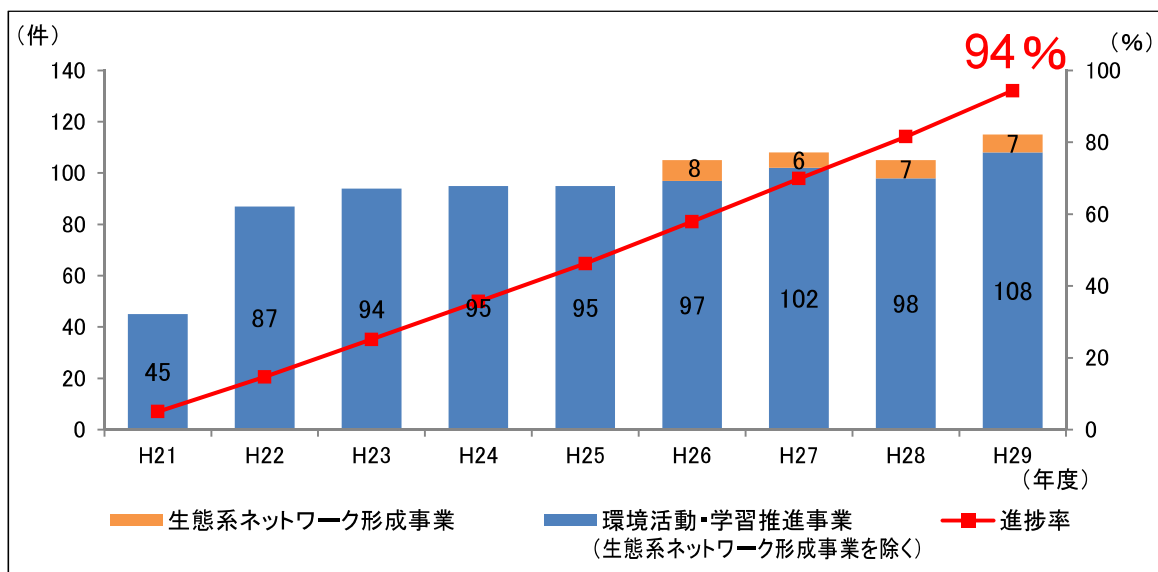


図 3-12 環境活動・学習推進事業の交付事業数及び事業計画の進捗率

■交付金応募事業数

- 交付金の応募事業数は増加傾向にあります。

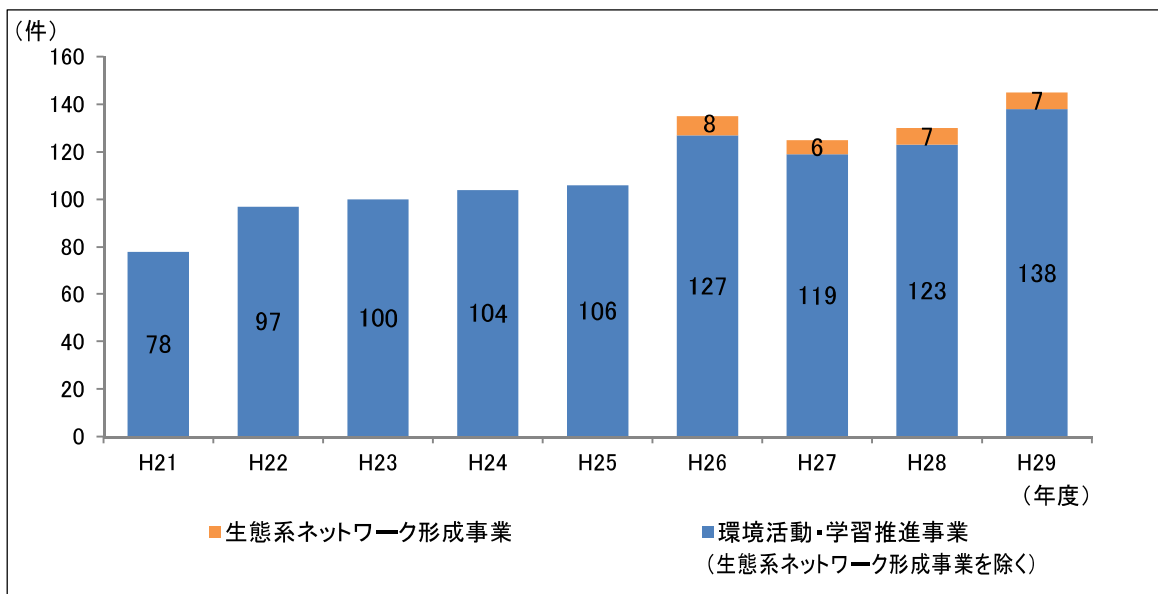


図 3-13 環境活動・学習推進事業の応募事業数

■事業区分別の交付実績

○ 9年間の実績を事業区分別にみると、「生物多様性に関連した独自提案による環境活動・学習事業」が最も多く、次いで「森・緑の育成活動事業」「水と緑の恵み体感事業」「太陽・自然の恵み学習事業」が多くなっています。

「生態系ネットワーク形成事業」は、生きものの生息生育空間であるビオトープの創出や維持・向上等、地域の生態系ネットワークを形成する事業を支援するもので、平成26年度から実施しており、4年間の実績（見込み）は28件です。

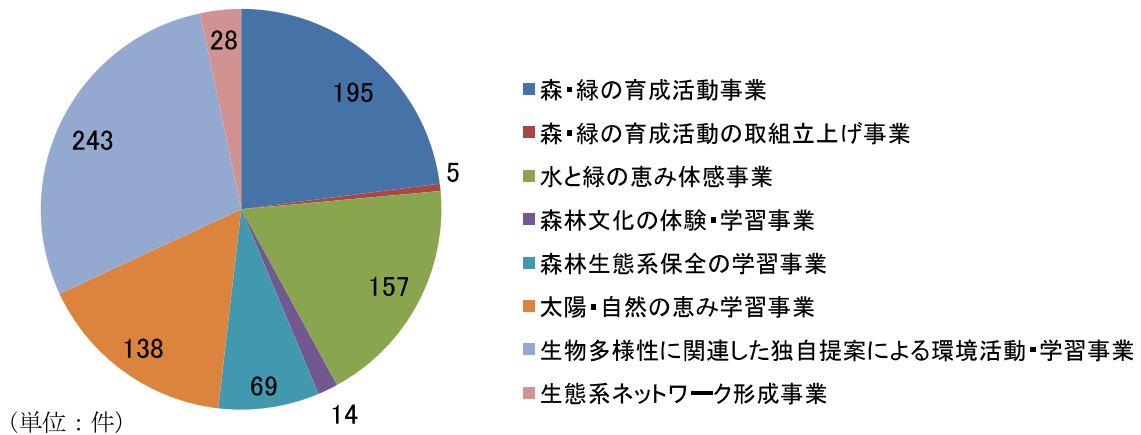


図 3-14 事業区分別の交付実績内訳

■事業実施状況

(H21～29年度)

