

IV 調査結果

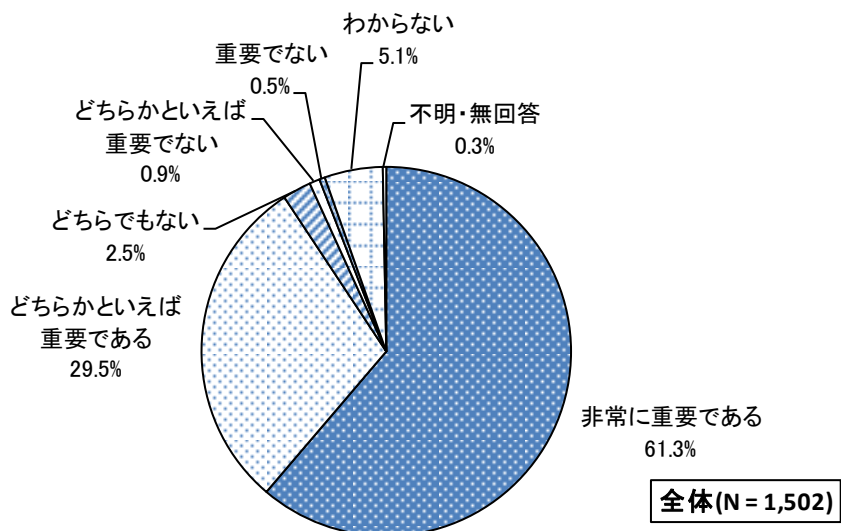
1. 人権意識について

【問1】「人権」についてあなたの考えに近いものはどれですか。(〇は1つ)

■全体

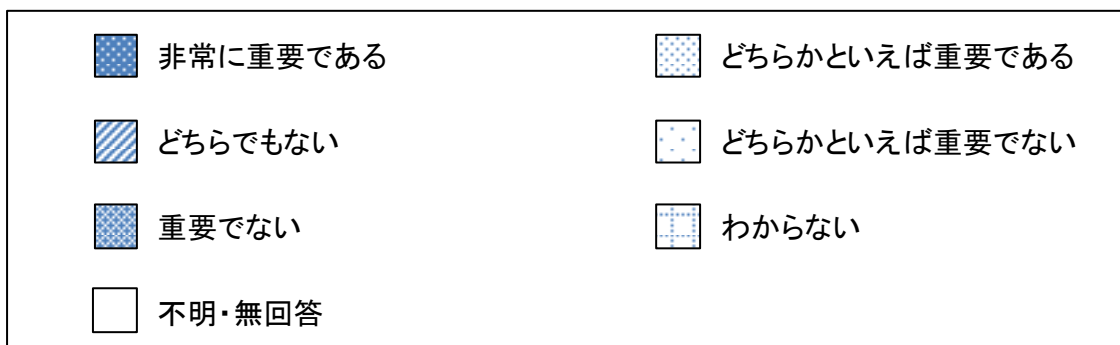
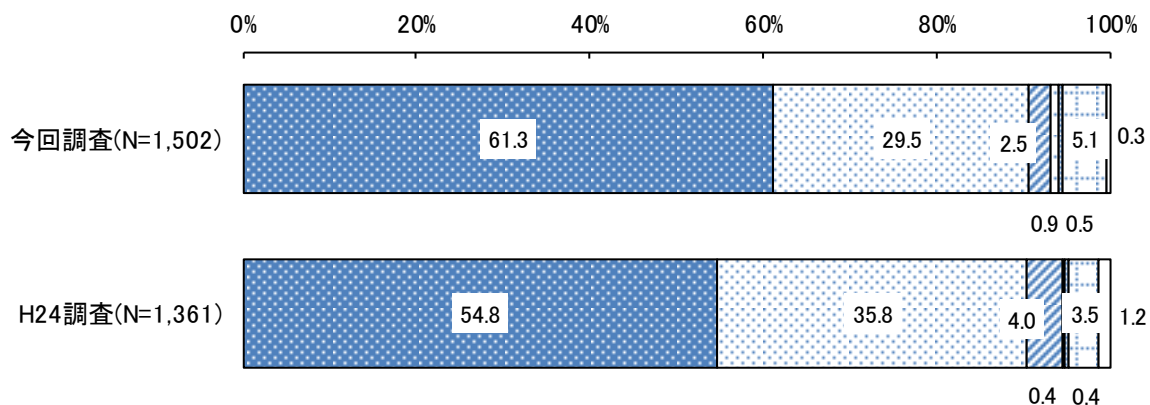
「人権」についての考え方は、「非常に重要である」と「どちらかといえば重要である」をあわせた『重要である』が90.8%となっている。

<単一回答>



■経年比較

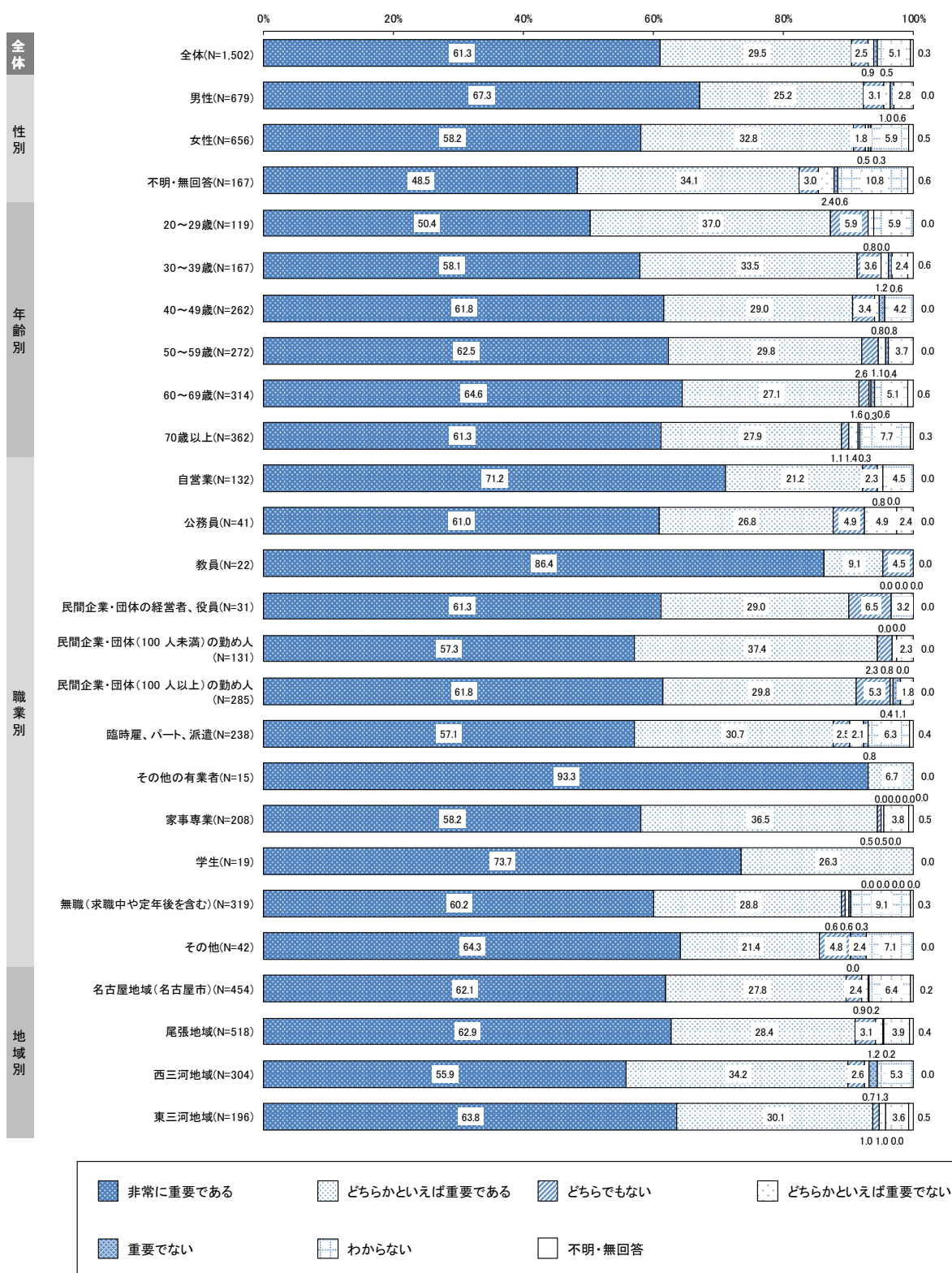
H24 調査と比較すると、「非常に重要である」は6.5 ポイント増、「どちらかといえば重要である」は6.3 ポイント減となり、両方をあわせた『重要である』はほぼ同様となっている。



■基本属性別

性別では、「非常に重要である」は「男性」が「女性」に比べ9.1ポイント高くなっている。「非常に重要である」と「どちらかといえば重要である」をあわせた『重要である』は男女ほぼ同様となっている。

年齢別では、「非常に重要である」は年齢が上がるにつれて高くなる傾向がみられる。



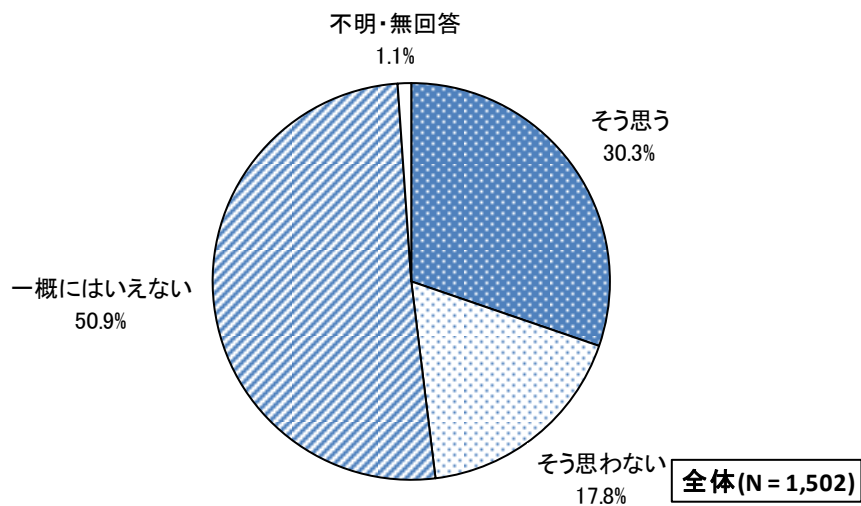
※【職業別】の自営業は、農林、商工サービス、建設業などの事業主及び家族従事者

【問2】今の日本は、人権が尊重されている社会であると思いますか。(〇は1つ)

■全体

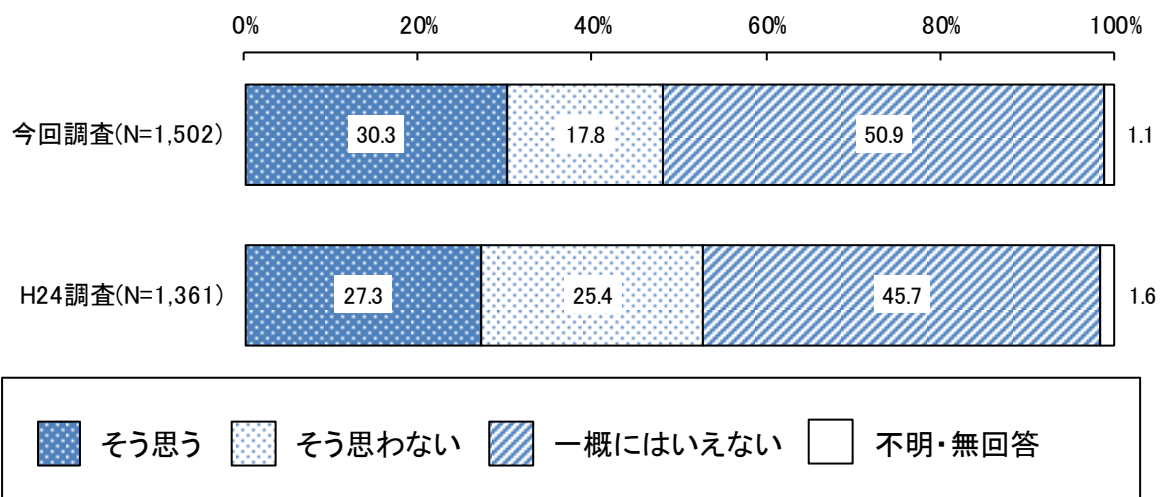
日本は人権が尊重されている社会であると思うかについては、「一概にはいけない」が50.9%と最も高く、次いで「そう思う」が30.3%、「そう思わない」が17.8%となっている。

<単一回答>



■経年比較

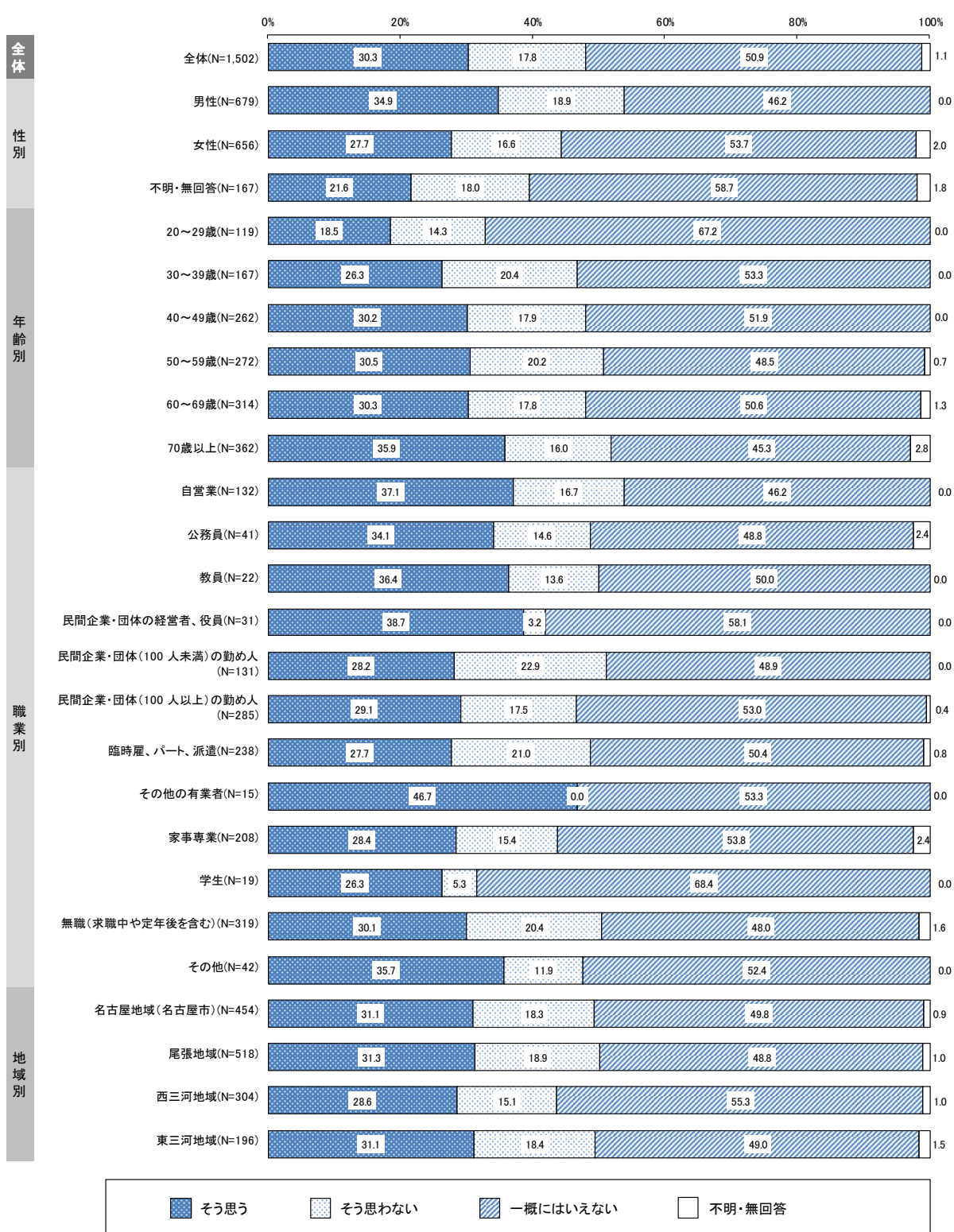
H24 調査と比較すると、「一概にはいけない」は5.2ポイント増、「そう思う」は3.0ポイント増となっている。一方、「そう思わない」は7.6ポイント減となっている。



■基本属性別

日本は人権が尊重されている社会であると「思う」と回答した人について、性別では「男性」が「女性」に比べ7.2ポイント高くなっている。

年齢別では、年齢が上がるにつれて高くなる傾向がみられる。特に「70歳以上」では35.9%と、他の年代と比べ高くなっている。



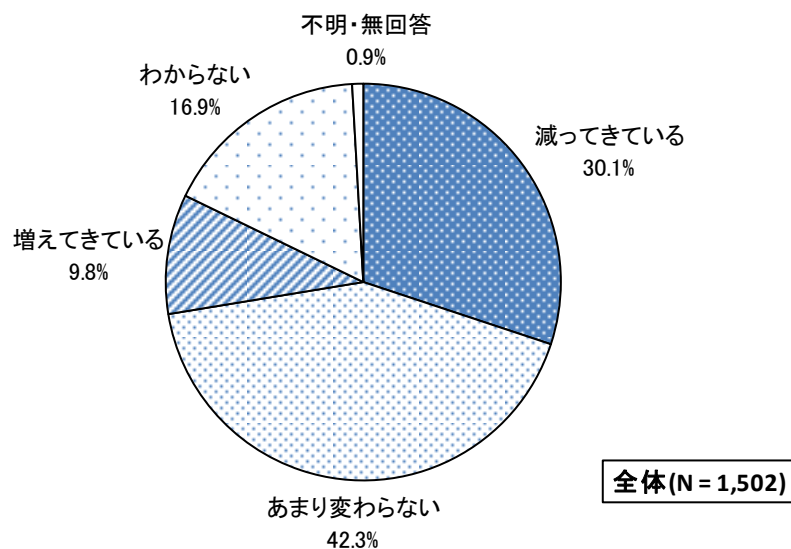
※【職業別】の自営業は、農林、商工サービス、建設業などの事業主及び家族従事者

**【問3】 あなたは、日本社会における人権侵害や差別は、以前(概ね 10 年前)に比べ減っている
と思いますか。(〇は1つ)**

■全体

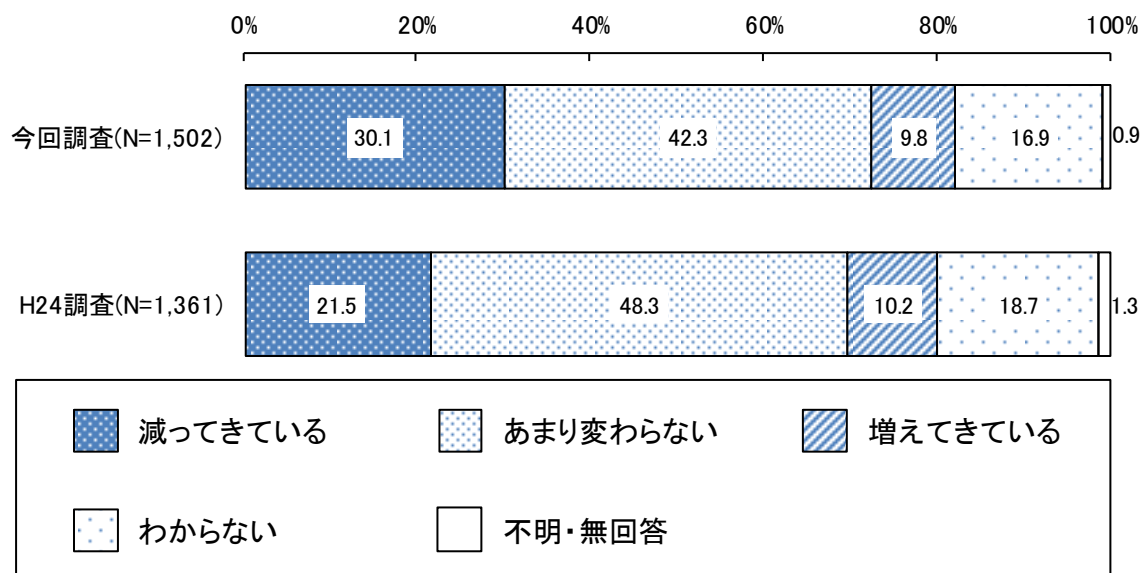
日本社会の人権侵害や差別は10年前に比べ減っていると思うかについては、「あまり変わらない」が42.3%と最も高く、次いで「減ってきている」が30.1%となっている。

<単一回答>



■経年比較

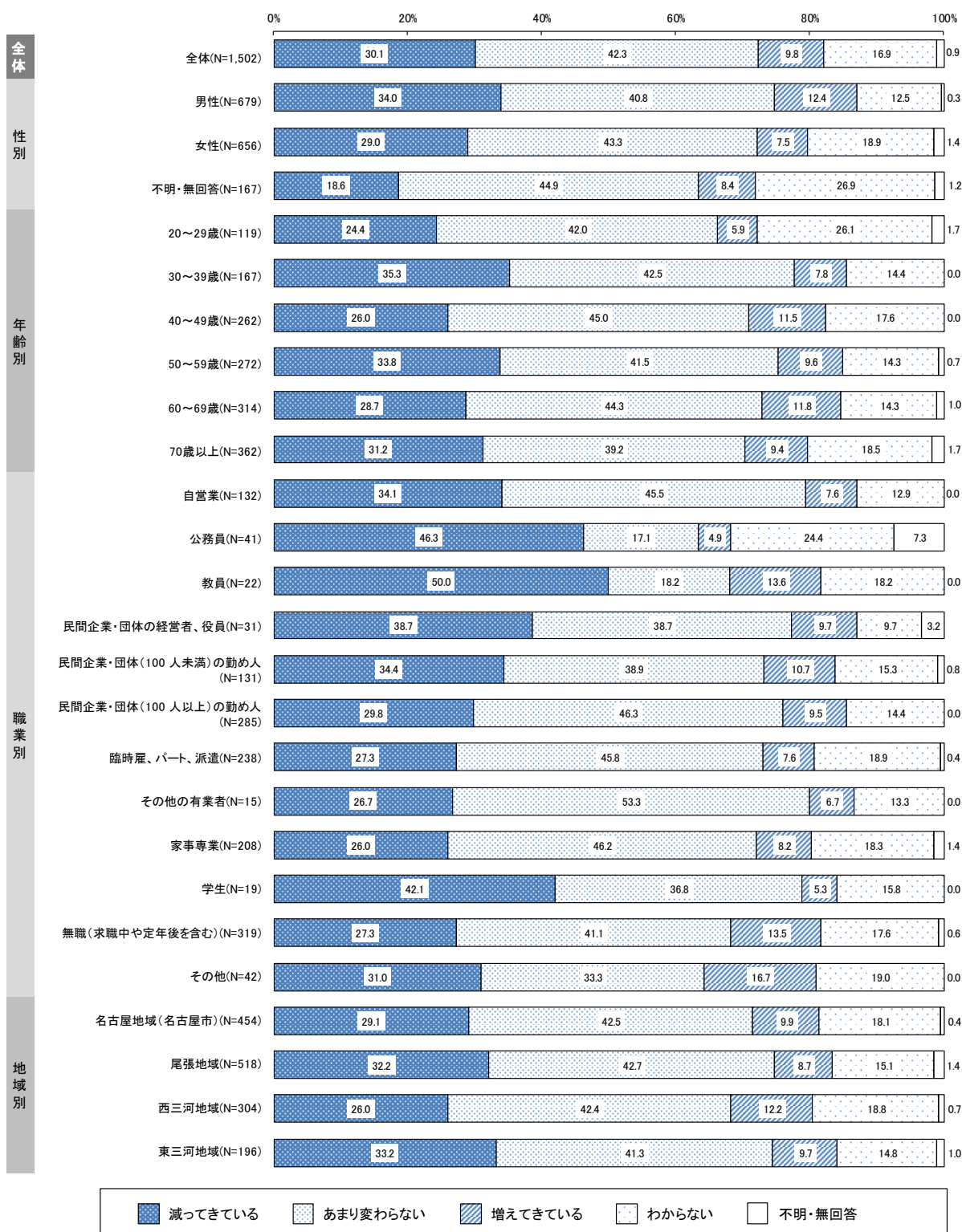
H24 調査と比較すると、「減ってきている」は 8.6 ポイント増となっている。一方、「あまり変わらない」は 6.0 ポイント減となっている。



■基本属性別

日本社会における人権侵害や差別は10年前に比べて「減ってきている」と回答した人について、性別では「男性」が「女性」に比べ5.0ポイント高くなっている。

年齢別では、「30～39歳」、「50～59歳」及び「70歳以上」では3割を超え、比較的高くなっている。



※【職業別】の自営業は、農林、商工サービス、建設業などの事業主及び家族従事者

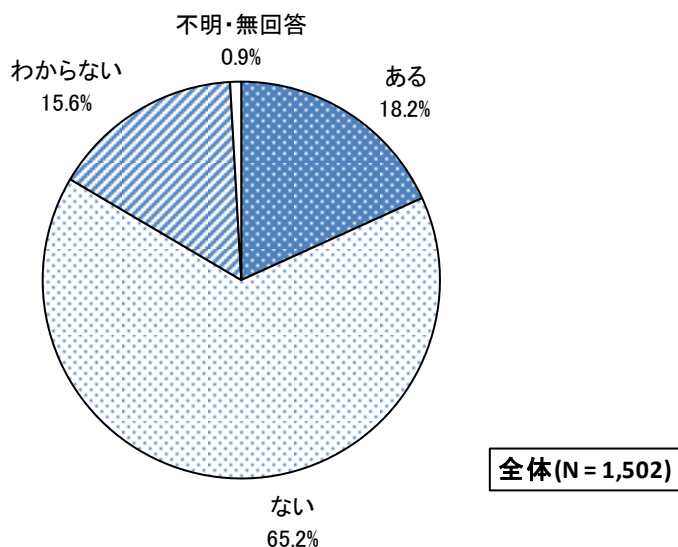
【問4】 あなたは、この 10 年程の間に、自分の人権が侵害されたと思ったことがありますか。

(○は1つ)

■全体

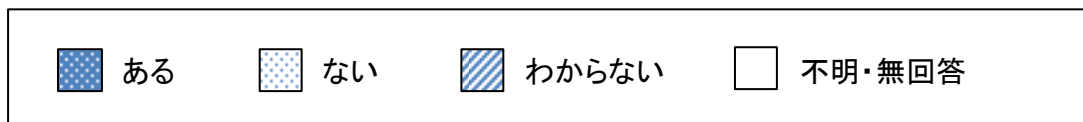
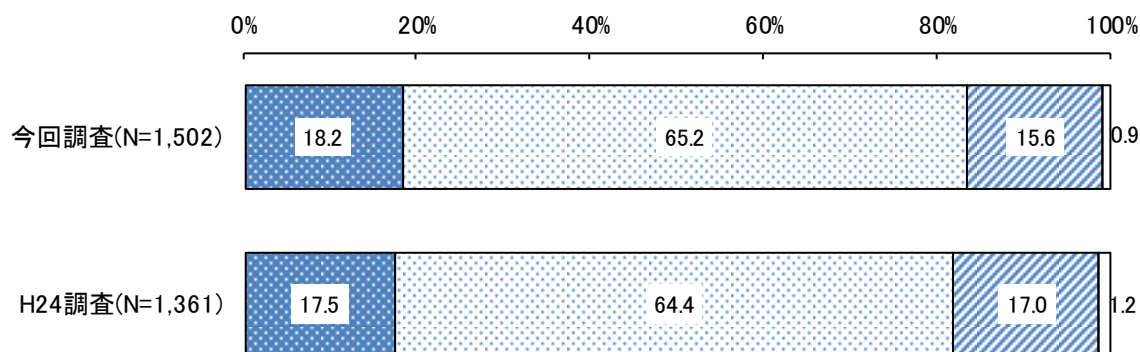
この10年程の間に自分の人権が侵害されたと思ったことがあるかについては、「ある」が18.2%、「ない」が65.2%となっている。

<単一回答>



■経年比較

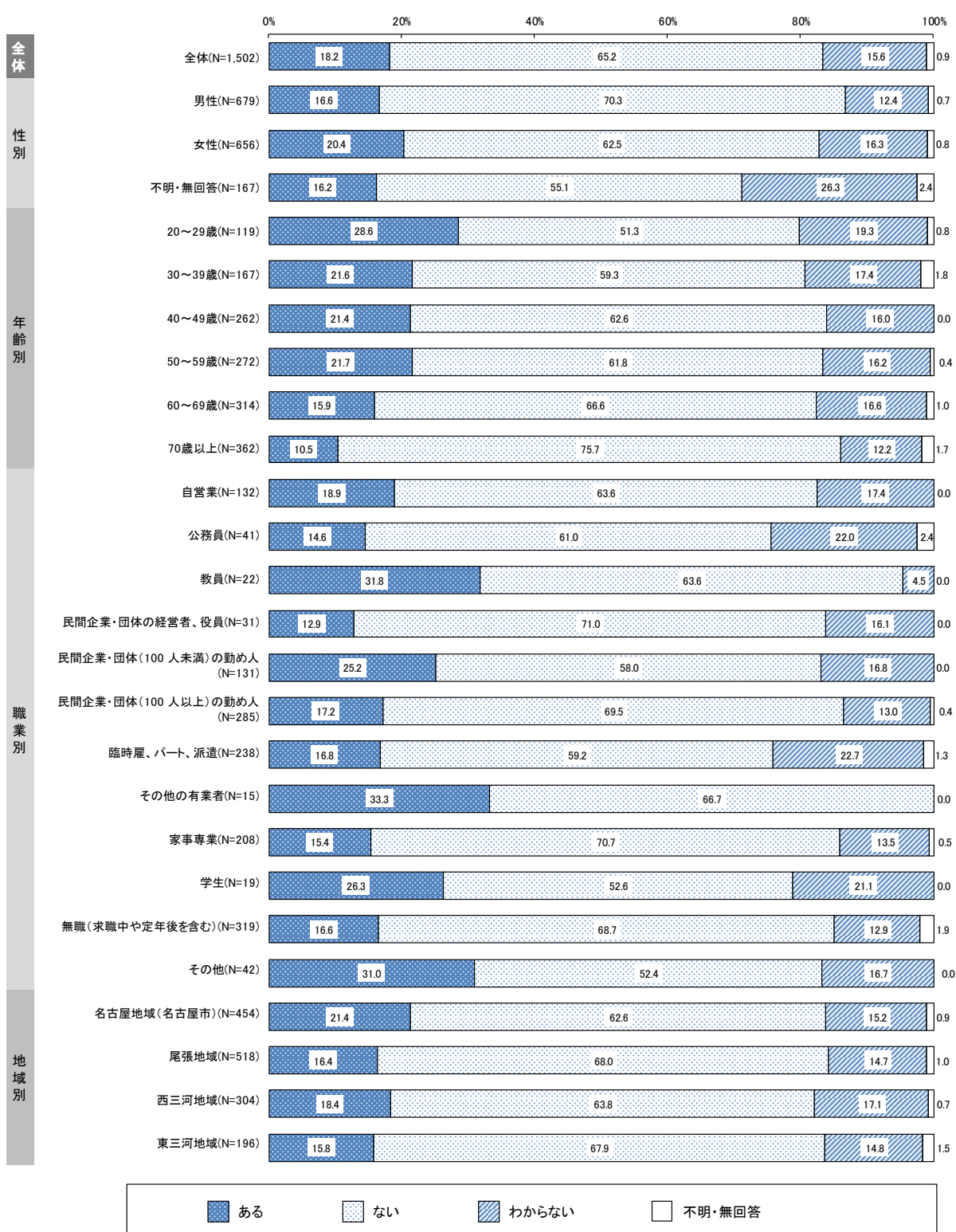
H24 調査と比較すると、全体的に大きな変化はみられない。



■基本属性別

この10年程の間に自分の人権が侵害されたと思ったことが「ある」と回答した人について、性別では「女性」が「男性」に比べ3.8ポイント高くなっている。

年齢別では、年齢が下がるにつれて高くなる傾向がみられ、特に「20～29歳」が3割弱と、比較的高くなっている。



※【職業別】の自営業は、農林、商工サービス、建設業などの事業主及び家族従事者

問4で「1. ある」と回答した人への設問

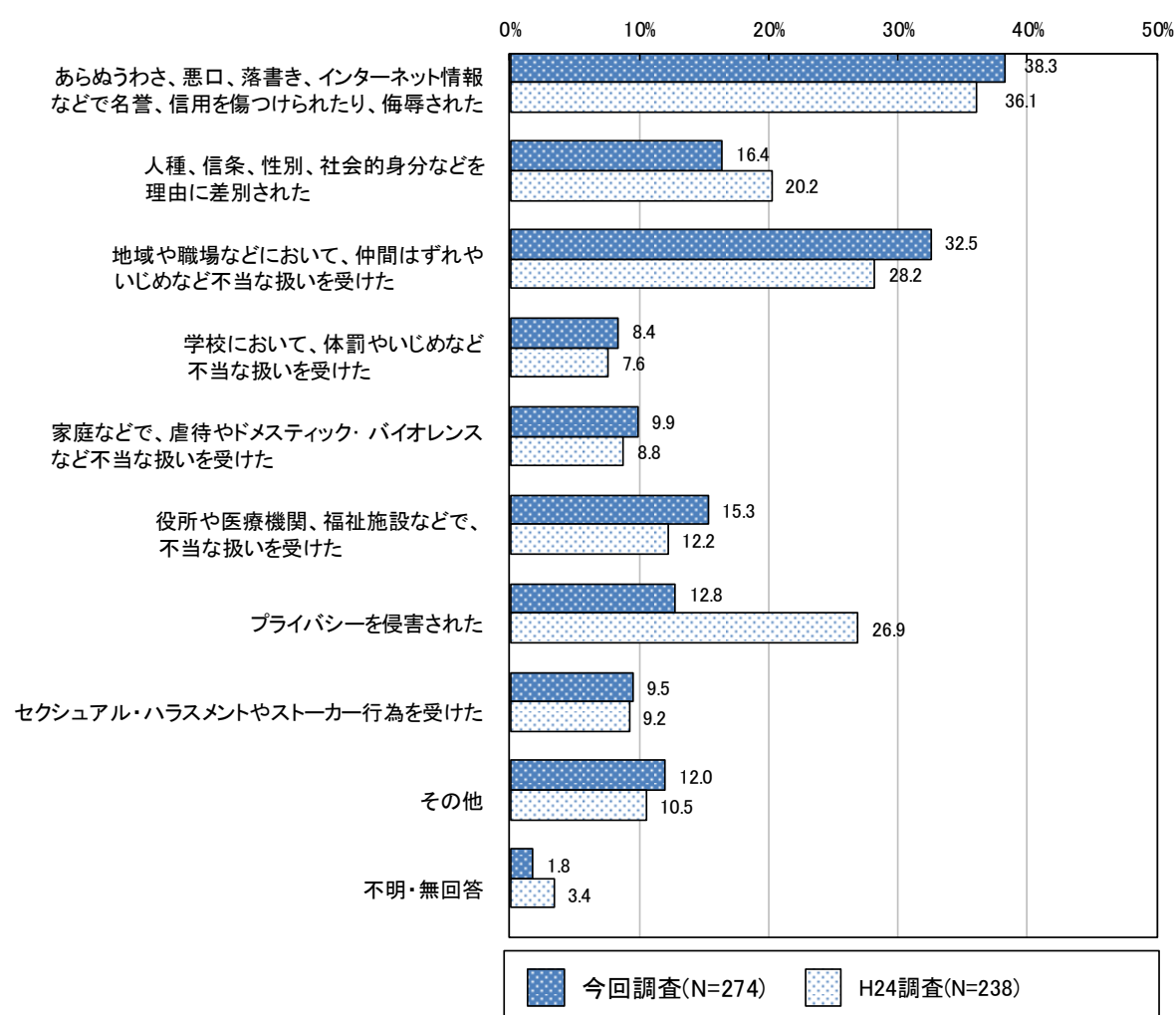
【問5】あなたが自分の人権を侵害されたと思ったのは、どんな場合であったか教えてください。
(〇はいくつでも)

■全体と経年比較

自分の人権を侵害されたと思った場面については、「あらぬうわさ、悪口、落書き、インターネット情報などで名誉、信用を傷つけられたり、侮辱された」が38.3%と最も高く、次いで「地域や職場などにおいて、仲間はずれやいじめなど不当な扱いを受けた」が32.5%、「人種、信条、性別、社会的身分などを理由に差別された」が16.4%となっている。

H24 調査と比較すると、「地域や職場などにおいて、仲間はずれやいじめなど不当な扱いを受けた」は4.3ポイント増、「役所や医療機関、福祉施設などで、不当な扱いを受けた」は3.1ポイント増となっている。一方、「プライバシーを侵害された」は14.1ポイント減、「人種、信条、性別、社会的身分などを理由に差別された」は3.8ポイント減となっている。

<複数回答>



■基本属性別

性別では、「あらぬうわさ、悪口、落書き、インターネット情報などで名誉、信用を傷つけられたり、侮辱された」、「家庭などで虐待やドメスティック・バイオレンスなど不当な扱いを受けた」、「セクシュアル・ハラスメントやストーカー行為を受けた」で「女性」が「男性」に比べ高くなっている。一方、「役所や医療機関、福祉施設などで、不当な扱いを受けた」で「男性」が「女性」に比べ高くなっている。

年齢別では、「あらぬうわさ、悪口、落書き、インターネット情報などで名誉、信用を傷つけられたり、侮辱された」は「20～29歳」及び「40～49歳」では半数となり、特に高くなっている。また、「地域や職場などにおいて、仲間はずれやいじめなど不当な扱いを受けた」が「30～39歳」、「50～59歳」、「60～69歳」で最多となっている。

		(単位:%)										
		回答者数	あらぬうわさ、悪口、落書き、インターネット情報などで名誉、信用を傷つけられたり、侮辱された	人種、信条、性別、社会的身分などを理由に差別された	地域や職場などにおいて、仲間はずれやいじめなど不当な扱いを受けた	学校において、体罰やいじめなど不当な扱いを受けた	家庭などで、虐待やドメスティック・バイオレンスなど不当な扱いを受けた	役所や医療機関、福祉施設などで、不当な扱いを受けた	プライバシーを侵害された	セクシュアル・ハラスメントやストーカー行為を受けた	その他	不明・無回答
全体		274	38.3	16.4	32.5	8.4	9.9	15.3	12.8	9.5	12.0	1.8
性別	男性	113	37.2	18.6	34.5	10.6	3.5	23.0	13.3	2.7	14.2	0.9
	女性	134	44.0	14.2	30.6	7.5	14.2	7.5	11.9	14.2	11.2	2.2
	不明・無回答	27	14.8	18.5	33.3	3.7	14.8	22.2	14.8	14.8	7.4	3.7
年齢別	20～29歳	34	50.0	23.5	14.7	32.4	11.8	8.8	2.9	26.5	2.9	0.0
	30～39歳	36	27.8	13.9	41.7	8.3	5.6	11.1	13.9	16.7	13.9	2.8
	40～49歳	56	50.0	14.3	33.9	10.7	19.6	14.3	12.5	14.3	5.4	1.8
	50～59歳	59	32.2	20.3	44.1	1.7	6.8	16.9	20.3	3.4	20.3	1.7
	60～69歳	50	36.0	16.0	38.0	4.0	6.0	10.0	12.0	2.0	12.0	2.0
	70歳以上	38	31.6	10.5	13.2	0.0	7.9	28.9	10.5	0.0	15.8	2.6
職業別	自営業	25	40.0	28.0	16.0	4.0	12.0	20.0	8.0	8.0	16.0	4.0
	公務員	6	33.3	0.0	66.7	0.0	0.0	16.7	0.0	16.7	0.0	0.0
	教員	7	71.4	14.3	0.0	0.0	14.3	0.0	28.6	0.0	14.3	0.0
	民間企業・団体の経営者、役員	4	25.0	25.0	0.0	25.0	0.0	25.0	50.0	0.0	0.0	0.0
	民間企業・団体(100人未満)の勤め人	33	33.3	18.2	30.3	12.1	3.0	12.1	9.1	21.2	18.2	0.0
	民間企業・団体(100人以上)の勤め人	49	32.7	22.4	49.0	10.2	2.0	10.2	10.2	8.2	8.2	0.0
	臨時雇、パート、派遣	40	35.0	20.0	47.5	5.0	17.5	12.5	10.0	10.0	12.5	0.0
	その他の有業者	5	40.0	0.0	20.0	0.0	0.0	20.0	20.0	0.0	20.0	0.0
	家事専業	32	37.5	3.1	37.5	6.3	25.0	6.3	15.6	15.6	6.3	0.0
	学生	5	60.0	0.0	20.0	60.0	20.0	0.0	0.0	0.0	0.0	0.0
	無職(求職中や定年後を含む)	53	37.7	13.2	18.9	5.7	7.5	26.4	18.9	3.8	15.1	5.7
	その他	13	53.8	23.1	30.8	15.4	7.7	23.1	7.7	7.7	15.4	7.7
地域別	名古屋地域(名古屋市)	97	29.9	20.6	36.1	5.2	9.3	19.6	17.5	12.4	9.3	1.0
	尾張地域	85	38.8	18.8	32.9	9.4	11.8	16.5	10.6	8.2	12.9	2.4
	西三河地域	56	44.6	8.9	28.6	12.5	10.7	8.9	14.3	7.1	14.3	3.6
	東三河地域	31	45.2	12.9	29.0	9.7	6.5	6.5	3.2	9.7	12.9	0.0

※【職業別】の自営業は、農林、商工サービス、建設業などの事業主及び家族従事者

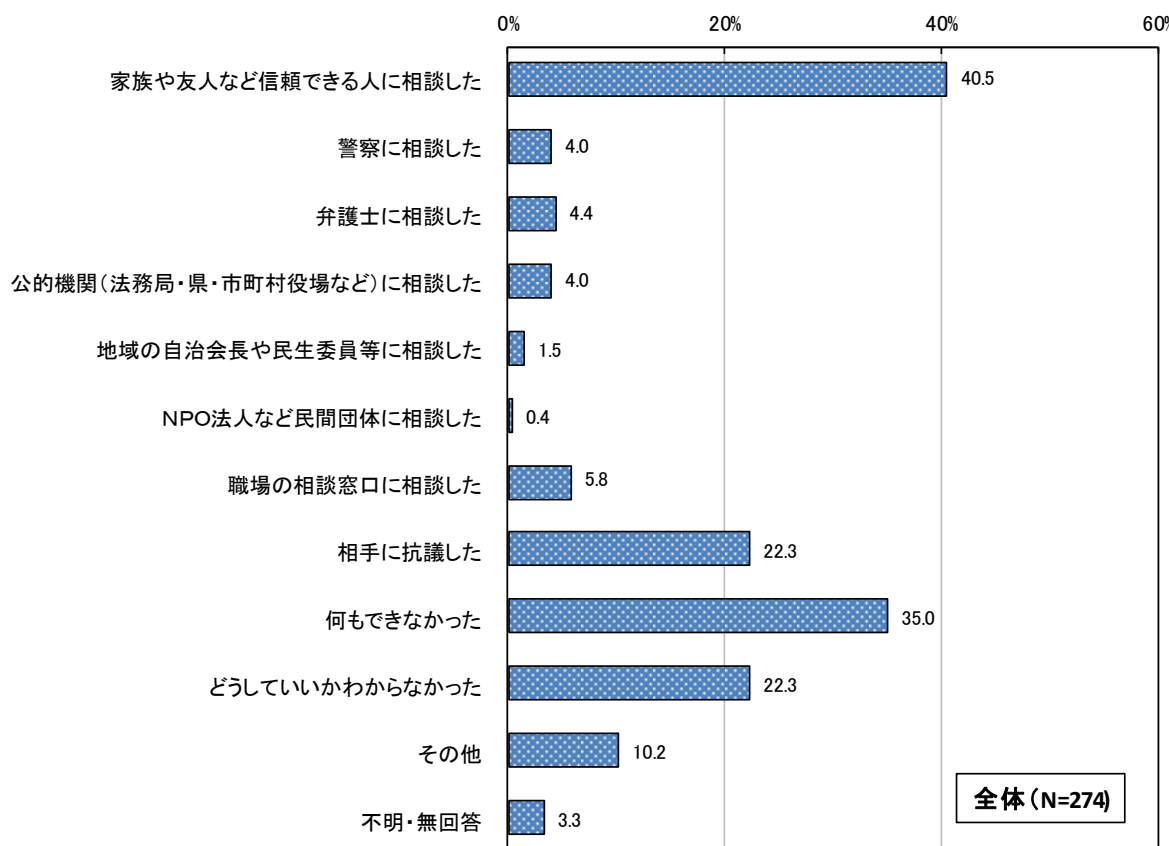
問4で「1. ある」と回答した人への設問

【問6】 その時あなたはどされましたか。(〇はいくつでも)

■全体

自分の人権を侵害されたと思った時の行動については、「家族や友人など信頼できる人に相談した」が40.5%と最も高く、次いで「何もできなかった」が35.0%、「相手に抗議した」及び「どうしていいかわからなかった」がともに22.3%となっている。

<複数回答>



■基本属性別

性別では、「家族や友人など信頼できる人に相談した」は「女性」が「男性」に比べ16.2ポイント高く、約半数となっている。

年齢別では、「家族や友人など信頼できる人に相談した」は「20～29歳」、「30～39歳」及び「40～49歳」で特に高くなっている。「何もできなかった」は「20～29歳」及び「50～59歳」で4割を超え、比較的高くなっている。また、「どうしていいかわからなかった」は「20～29歳」で3割を超え、高くなっている。

		(単位: %)												
		回答者数	家族や友人など信頼できる人に相談した	警察に相談した	弁護士に相談した	公的機関(法務局・県・市町村役場など)に相談した	地域の自治会長や民生委員等に相談した	NPO法人など民間団体に相談した	職場の相談窓口相談した	相手に抗議した	何もできなかった	どうしていいかわからなかった	その他	不明・無回答
全体		274	40.5	4.0	4.4	4.0	1.5	0.4	5.8	22.3	35.0	22.3	10.2	3.3
性別	男性	113	30.1	4.4	4.4	5.3	1.8	0.9	5.3	23.0	37.2	23.9	8.8	3.5
	女性	134	46.3	3.7	2.2	2.2	0.7	0.0	6.0	20.1	33.6	20.9	11.9	3.7
	不明・無回答	27	55.6	3.7	14.8	7.4	3.7	0.0	7.4	29.6	33.3	22.2	7.4	0.0
年齢別	20～29歳	34	52.9	5.9	0.0	2.9	0.0	2.9	2.9	11.8	41.2	35.3	11.8	2.9
	30～39歳	36	52.8	11.1	8.3	0.0	0.0	0.0	8.3	16.7	33.3	19.4	0.0	2.8
	40～49歳	56	48.2	3.6	5.4	3.6	0.0	0.0	12.5	30.4	32.1	28.6	14.3	3.6
	50～59歳	59	28.8	0.0	0.0	5.1	1.7	0.0	8.5	25.4	44.1	16.9	13.6	1.7
	60～69歳	50	36.0	2.0	10.0	8.0	2.0	0.0	0.0	30.0	26.0	20.0	6.0	4.0
	70歳以上	38	31.6	5.3	0.0	2.6	2.6	0.0	0.0	10.5	34.2	15.8	13.2	5.3
職業別	自営業	25	36.0	16.0	8.0	4.0	4.0	0.0	0.0	36.0	16.0	8.0	20.0	8.0
	公務員	6	66.7	0.0	0.0	0.0	0.0	0.0	33.3	16.7	16.7	0.0	0.0	0.0
	教員	7	57.1	0.0	0.0	0.0	0.0	0.0	14.3	0.0	14.3	0.0	14.3	0.0
	民間企業・団体の経営者、役員	4	50.0	25.0	25.0	0.0	0.0	0.0	0.0	0.0	50.0	0.0	0.0	0.0
	民間企業・団体(100人未満)の勤め人	33	30.3	3.0	3.0	3.0	0.0	0.0	6.1	24.2	48.5	30.3	6.1	3.0
	民間企業・団体(100人以上)の勤め人	49	38.8	0.0	2.0	6.1	2.0	0.0	8.2	22.4	40.8	26.5	8.2	0.0
	臨時雇、パート、派遣	40	57.5	0.0	0.0	2.5	0.0	2.5	10.0	25.0	27.5	17.5	7.5	0.0
	その他の有業者	5	0.0	0.0	0.0	0.0	0.0	0.0	0.0	20.0	60.0	0.0	60.0	0.0
	家事専業	32	53.1	6.3	6.3	6.3	0.0	0.0	6.3	28.1	34.4	28.1	12.5	0.0
	学生	5	60.0	0.0	0.0	0.0	0.0	0.0	0.0	0.0	60.0	60.0	0.0	0.0
	無職(求職中や定年後を含む)	53	26.4	3.8	7.5	3.8	1.9	0.0	0.0	17.0	32.1	24.5	9.4	7.5
その他	13	46.2	7.7	0.0	7.7	0.0	0.0	7.7	23.1	53.8	23.1	7.7	15.4	
地域別	名古屋地域(名古屋市)	97	51.5	4.1	4.1	1.0	1.0	0.0	3.1	25.8	37.1	22.7	6.2	4.1
	尾張地域	85	37.6	2.4	3.5	5.9	0.0	0.0	10.6	24.7	34.1	20.0	12.9	2.4
	西三河地域	56	30.4	0.0	1.8	1.8	1.8	0.0	3.6	14.3	33.9	23.2	12.5	5.4
	東三河地域	31	32.3	9.7	3.2	6.5	3.2	3.2	6.5	19.4	35.5	22.6	6.5	0.0

※【職業別】の自営業は、農林、商工サービス、建設業などの事業主及び家族従事者

【問7】日本の社会における人権にかかわる問題として、重要な問題はどれだと思いますか。

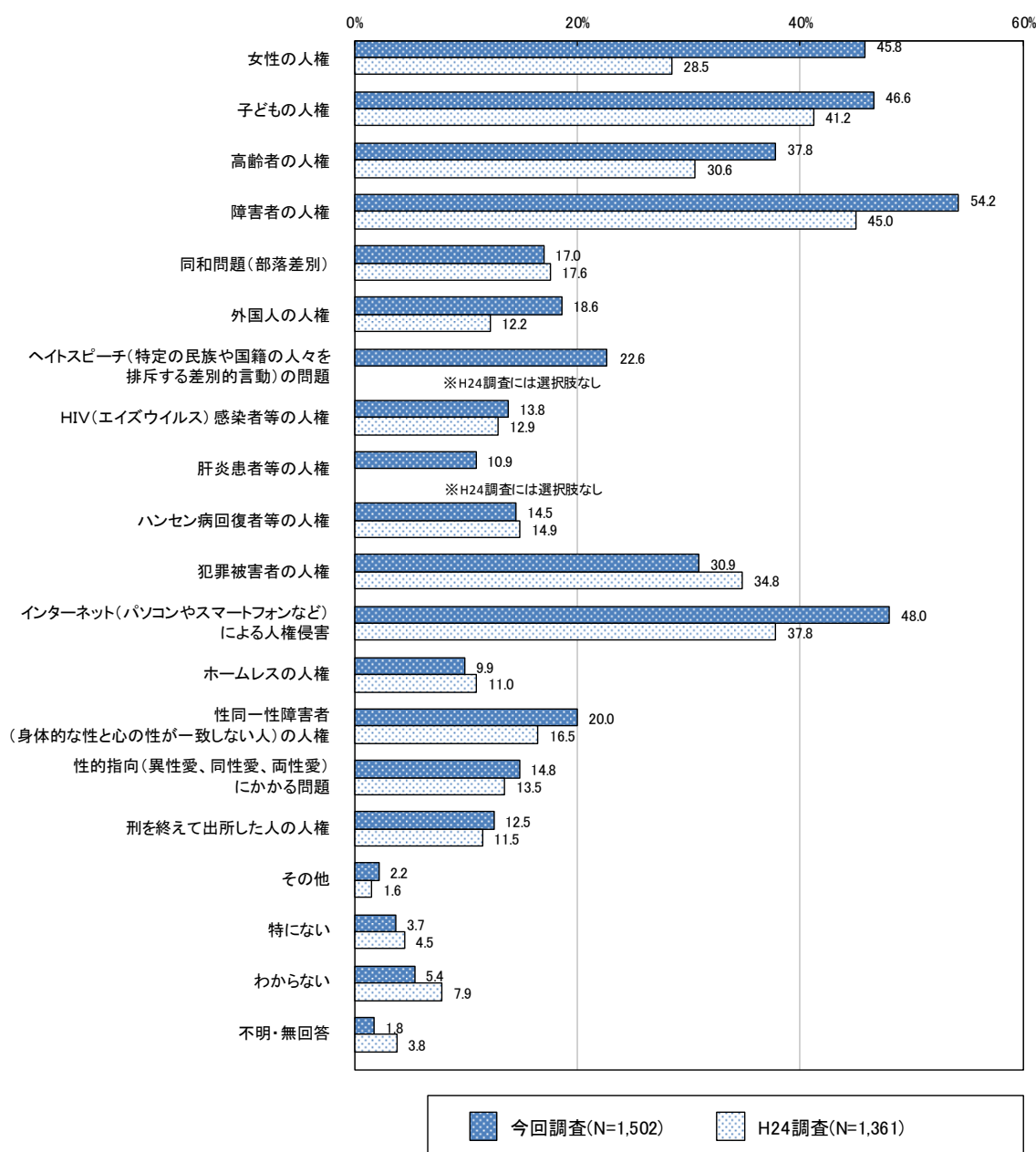
(〇はいくつでも)

■全体と経年比較

日本社会において重要だと思う人権問題については、「障害者の人権」が54.2%と最も高く、次いで「インターネット（パソコンやスマートフォンなど）による人権侵害」が48.0%、「子どもの人権」が46.6%、「女性の人権」が45.8%となっている。

H24調査と比較すると、「女性の人権」は17.3ポイント増、「インターネット（パソコンやスマートフォンなど）による人権侵害」は10.2ポイント増、「障害者の人権」は9.2ポイント増となっている。

<複数回答>



■基本属性別

性別では、「女性の人権」、「子どもの人権」及び「性同一性障害者（身体的な性と心の性が一致しない人）の人権」において、「女性」が「男性」より特に高くなっている。

年齢別では、「性同一性障害者（身体的な性と心の性が一致しない人）の人権」、「性的指向（異性愛、同性愛、両性愛）にかかると問題」は年齢が下がるにつれて高くなっている。

		(単位:%)																				
		回答者数	女性の人権	子どもの人権	高齢者の人権	障害者の人権	同和問題(部落差別)	外国人の人権	ヘイトスピーチ(特定の民族や国籍の人々を排斥する差別的言動)の問題	HIV(エイズウイルス)感染者等の人権	肝炎患者等の人権	ハンセン病回復者等の人権	犯罪被害者の人権	インターネット(パソコンやスマートフォンなど)による人権侵害	ホームレスの人権	心身の性が一致しない人(性同一性障害者)の人権	性的指向(異性愛、同性愛、両性愛)にかかると問題	刑を終えて出所した人の人権	その他	特になし	わからない	不明・無回答
全体	全体	1,502	45.8	46.6	37.8	54.2	17.0	18.6	22.6	13.8	10.9	14.5	30.9	48.0	9.9	20.0	14.8	12.5	2.2	3.7	5.4	1.8
	男性	679	37.1	44.0	35.1	52.6	18.3	19.4	25.5	12.4	9.6	13.3	32.3	48.0	9.3	16.9	12.8	12.5	2.5	4.4	3.2	2.1
	女性	656	55.5	51.2	38.7	55.6	15.7	18.1	21.0	15.4	12.0	15.7	30.8	49.1	10.8	23.0	16.6	12.3	1.7	3.4	6.4	1.5
	不明・無回答	167	43.1	38.9	45.5	50.1	16.8	17.4	16.8	13.8	12.0	15.0	25.7	43.7	9.0	21.0	15.6	12.6	3.0	2.4	10.2	1.8
年齢別	20～29歳	119	46.2	48.7	23.5	47.1	10.9	28.6	16.8	13.4	8.4	8.4	34.5	52.1	10.1	31.1	27.7	13.4	2.5	2.5	5.9	1.7
	30～39歳	167	57.5	58.1	29.3	57.5	18.6	22.2	21.6	13.2	10.2	10.8	31.1	57.5	10.8	28.7	25.1	10.8	2.4	1.8	2.4	0.0
	40～49歳	262	52.7	56.9	31.3	55.0	19.1	19.8	22.5	17.2	13.0	16.0	38.2	59.9	9.2	26.7	19.5	10.3	2.3	1.9	3.8	0.4
	50～59歳	272	48.2	48.2	37.1	56.6	22.1	21.7	26.1	18.4	14.3	21.7	38.6	57.0	11.4	19.9	14.0	13.2	2.6	4.4	5.1	1.5
	60～69歳	314	43.6	44.3	41.7	57.0	17.5	15.9	27.1	14.0	12.4	14.6	32.2	41.4	11.8	18.5	10.5	10.8	2.2	2.5	6.7	1.3
	70歳以上	362	35.9	34.5	48.1	50.6	12.7	13.3	18.8	8.6	6.9	11.9	17.1	32.9	7.5	9.4	6.9	15.5	1.7	6.9	6.9	4.4
職業別	自営業	132	50.8	54.5	41.7	53.8	26.5	25.8	28.0	22.0	15.9	25.0	34.1	48.5	17.4	24.2	19.7	20.5	5.3	5.3	2.3	0.8
	公務員	41	68.3	65.9	39.0	56.1	26.8	24.4	24.4	22.0	17.1	17.1	26.8	46.3	4.9	29.3	24.4	12.2	0.0	0.0	0.0	0.0
	教員	22	63.6	45.5	36.4	63.6	50.0	22.7	54.5	18.2	13.6	22.7	50.0	77.3	18.2	36.4	27.3	27.3	4.5	0.0	0.0	0.0
	民間企業・団体の経営者、役員	31	45.2	54.8	22.6	41.9	19.4	16.1	29.0	16.1	12.9	12.9	35.5	48.4	12.9	16.1	9.7	12.9	3.2	9.7	3.2	3.2
	民間企業・団体(100人未満)の勤め人	131	51.9	49.6	30.5	60.3	14.5	19.1	22.9	11.5	9.2	13.7	30.5	51.9	8.4	25.2	22.9	12.2	1.5	4.6	1.5	0.0
	民間企業・団体(100人以上)の勤め人	285	40.0	40.0	26.3	43.5	15.1	19.3	23.2	11.6	9.1	11.2	33.0	53.6	6.7	16.8	13.3	7.7	1.8	3.2	5.6	1.4
	臨時雇、パート、派遣	238	48.3	48.3	34.5	57.6	18.1	20.2	20.6	17.6	14.7	18.1	33.6	43.3	13.0	23.9	16.4	9.2	1.7	2.1	8.4	0.0
	その他の有業者	15	66.7	73.3	66.7	53.3	40.0	40.0	46.7	33.3	33.3	40.0	40.0	66.7	20.0	33.3	26.7	20.0	13.3	6.7	6.7	0.0
	家事専業	208	54.3	54.8	45.2	61.1	13.5	14.4	18.8	11.1	9.6	13.0	29.8	48.1	10.1	20.2	12.0	13.0	1.9	2.4	5.8	1.9
	学生	19	31.6	42.1	26.3	52.6	10.5	21.1	26.3	10.5	5.3	5.3	31.6	57.9	5.3	57.9	52.6	15.8	0.0	0.0	5.3	0.0
	無職(求職中や定年後を含む)	319	36.4	37.9	46.7	54.2	13.2	15.4	20.4	9.7	7.8	10.7	25.1	39.5	8.2	11.9	8.5	13.5	1.6	5.6	6.0	3.4
その他	42	42.9	50.0	50.0	64.3	19.0	14.3	19.0	16.7	9.5	16.7	35.7	33.3	7.1	23.8	9.5	19.0	4.8	2.4	7.1	9.5	
地域別	名古屋地域(名古屋市)	454	45.2	48.9	37.2	52.2	15.6	18.3	23.6	10.8	9.0	12.8	30.4	47.1	7.9	20.5	15.0	10.4	2.2	3.7	5.9	0.7
	尾張地域	518	48.6	47.5	41.7	55.4	18.9	18.9	23.6	15.3	12.4	15.6	31.3	50.2	11.0	22.4	17.2	13.3	1.7	3.5	6.0	2.5
	西三河地域	304	40.1	42.8	34.2	55.6	15.8	18.8	21.4	14.1	12.2	14.8	32.9	49.7	9.2	18.8	13.5	12.2	2.6	3.9	5.3	2.0
	東三河地域	196	49.5	45.9	35.7	55.1	15.8	19.4	20.4	16.8	10.2	14.8	28.6	43.4	12.2	15.8	10.7	15.8	2.0	4.1	2.6	2.0

※【職業別】の自営業は、農林、商工サービス、建設業などの事業主及び家族従事者

2. 女性の人権について

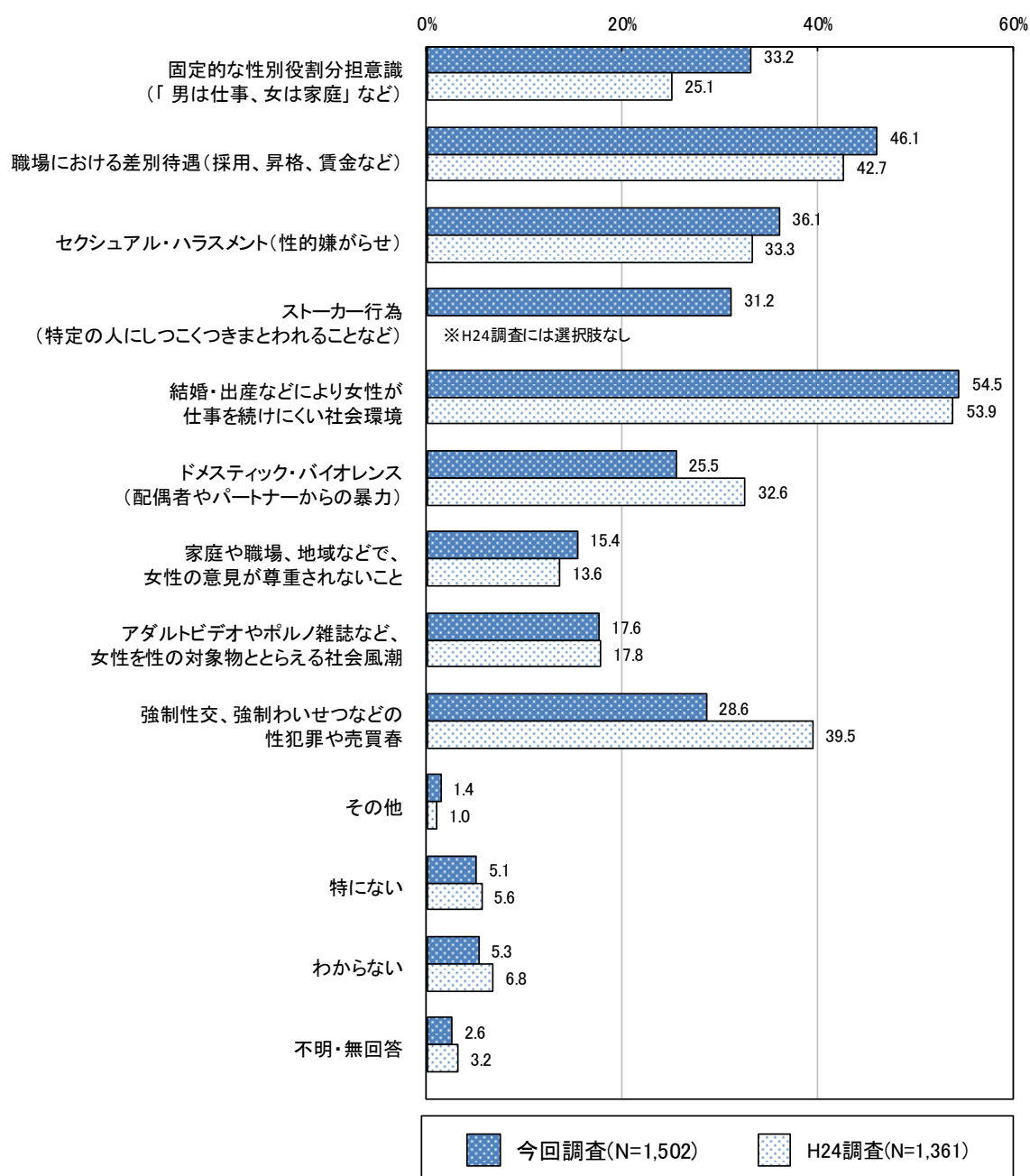
【問8】女性に関する人権上の問題について、現在、特に問題となっているのはどのようなことだと思いますか。(〇はいくつでも)

■全体と経年比較

女性の人権に関して特に問題となっていると思うことについては、「結婚・出産などにより女性が仕事を続けにくい社会環境」が54.5%と最も高く、次いで「職場における差別待遇（採用、昇格、賃金など）」が46.1%、「セクシュアル・ハラスメント（性的嫌がらせ）」が36.1%となっている。

H24 調査と比較すると、「固定的な性別役割分担意識（「男は仕事、女は家庭」など）」は8.1ポイント増、「職場における差別待遇（採用、昇格、賃金など）」は3.4ポイント増、「セクシュアル・ハラスメント（性的嫌がらせ）」は2.8ポイント増となっている。

<複数回答>



■基本属性別

性別、年齢別、地域別では、いずれにおいても「結婚・出産などにより女性が仕事を続けにくい社会環境」が最も高くなっているが、なかでも「30～39歳」、「40～49歳」でその割合が6割を超えている。

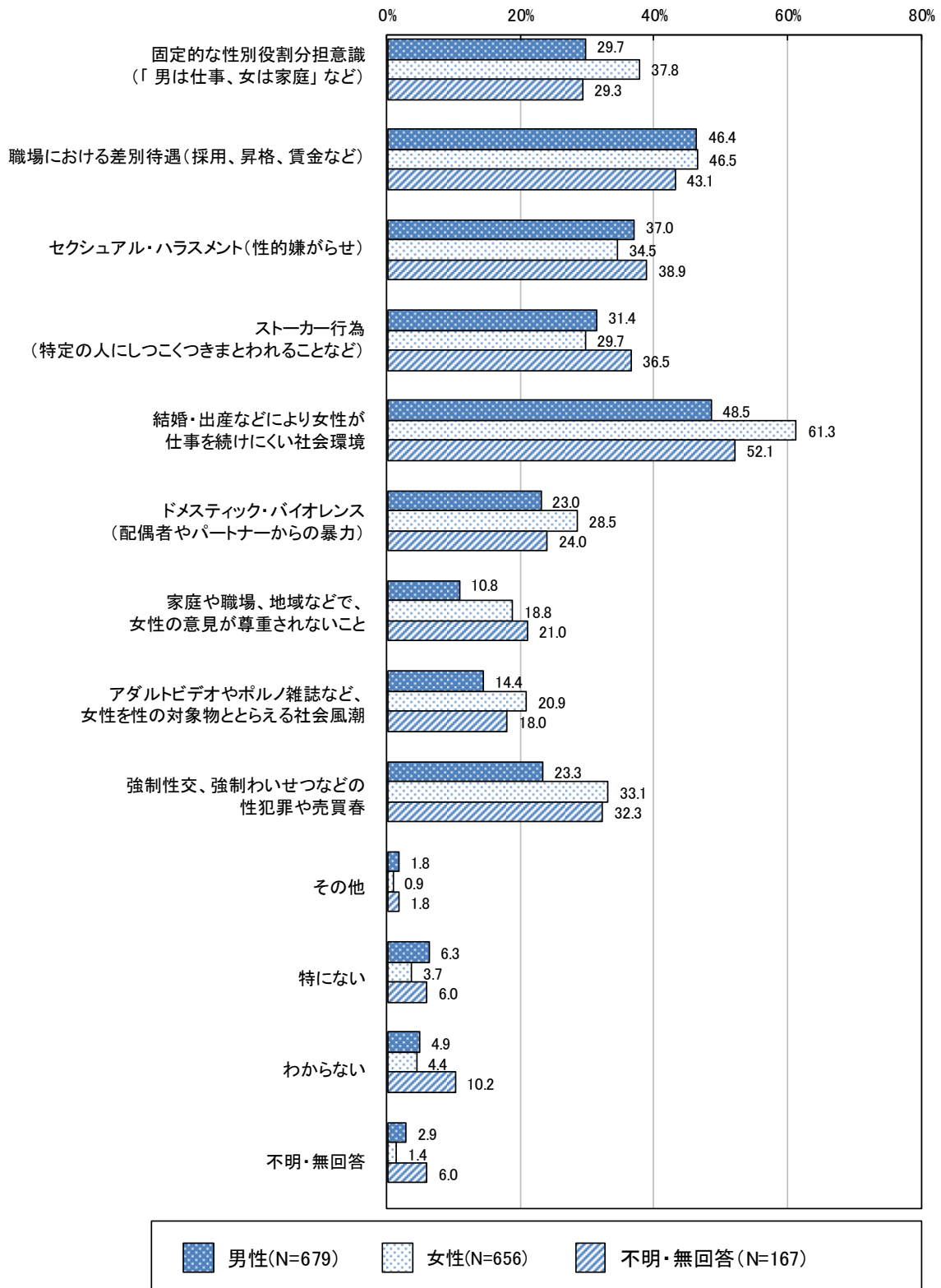
(単位: %)

	回答者数	固定的な性別役割分担意識（「男は仕事、女は家庭」など）	賃金など	職場における差別待遇（採用、昇格、性的嫌がらせ）	セクシュアル・ハラスメント	つきまとわれることなど	ストーカー行為（特定の人にしつこく	結婚・出産などにより女性が仕事を続けにくい社会環境	ドメスティック・バイオレンス（配偶者やパートナーからの暴力）	家庭や職場、地域などで、女性の意見が尊重されないこと	アダルトビデオやポルノ雑誌など、女性を性的対象物ととらえる社会風潮	強制的性交、強制わいせつなどの性犯罪や売買春	その他	特になし	わからない	不明・無回答
全体	1,502	33.2	46.1	36.1	31.2	54.5	25.5	15.4	17.6	28.6	1.4	5.1	5.3	2.6		
性別	男性	679	29.7	46.4	37.0	31.4	48.5	23.0	10.8	14.4	23.3	1.8	6.3	4.9	2.9	
	女性	656	37.8	46.5	34.5	29.7	61.3	28.5	18.8	20.9	33.1	0.9	3.7	4.4	1.4	
	不明・無回答	167	29.3	43.1	38.9	36.5	52.1	24.0	21.0	18.0	32.3	1.8	6.0	10.2	6.0	
年齢別	20～29歳	119	34.5	47.9	40.3	31.1	58.8	21.0	14.3	8.4	26.9	0.0	2.5	5.9	0.0	
	30～39歳	167	40.7	46.7	36.5	31.1	62.3	21.6	17.4	10.2	29.3	1.8	6.0	2.4	0.6	
	40～49歳	262	39.7	46.9	37.4	34.0	62.2	30.2	16.4	21.8	35.9	1.5	3.4	3.1	0.4	
	50～59歳	272	28.7	50.4	42.6	37.5	53.3	35.7	17.3	21.7	33.1	2.2	2.9	3.3	1.5	
	60～69歳	314	35.4	46.5	37.6	31.2	54.8	25.8	16.2	21.0	25.8	1.0	3.5	5.1	2.9	
	70歳以上	362	26.5	41.2	27.3	24.6	45.0	17.4	12.2	15.2	22.4	1.4	9.9	9.4	6.6	
職業別	自営業	132	36.4	47.0	45.5	38.6	55.3	33.3	22.7	18.2	28.8	1.5	3.8	3.0	2.3	
	公務員	41	26.8	41.5	39.0	22.0	51.2	22.0	9.8	17.1	26.8	2.4	2.4	0.0	0.0	
	教員	22	45.5	45.5	27.3	27.3	63.6	36.4	13.6	22.7	31.8	0.0	4.5	0.0	0.0	
	民間企業・団体の経営者、役員	31	32.3	45.2	32.3	29.0	51.6	16.1	12.9	12.9	16.1	3.2	12.9	0.0	3.2	
	民間企業・団体(100人未満)の勤め人	131	41.2	58.0	43.5	32.8	59.5	28.2	17.6	14.5	29.0	0.8	2.3	2.3	0.0	
	民間企業・団体(100人以上)の勤め人	285	29.8	44.6	34.4	33.0	51.2	23.2	11.6	14.4	28.1	1.8	7.0	3.9	0.7	
	臨時雇、パート、派遣	238	34.5	48.7	30.3	30.7	64.3	29.8	18.1	23.5	34.5	0.4	2.5	4.6	1.7	
	その他の有業者	15	46.7	53.3	53.3	40.0	46.7	33.3	26.7	26.7	26.7	6.7	6.7	6.7	0.0	
	家事専業	208	37.0	41.8	39.9	31.7	58.2	30.3	16.8	18.8	31.7	1.4	3.4	4.8	1.4	
	学生	19	21.1	63.2	42.1	26.3	68.4	21.1	21.1	5.3	10.5	0.0	0.0	0.0	0.0	
	無職(求職中や定年後を含む)	319	30.1	42.9	32.0	27.9	48.0	18.2	13.2	18.2	25.7	1.9	7.2	9.7	6.3	
その他	42	23.8	45.2	42.9	31.0	42.9	23.8	14.3	11.9	26.2	0.0	7.1	11.9	9.5		
地域別	名古屋地域(名古屋市)	454	35.0	48.2	38.1	34.8	52.9	26.4	16.5	17.8	30.6	1.5	6.2	5.5	2.0	
	尾張地域	518	33.2	45.6	36.9	28.8	55.0	23.9	14.3	18.0	28.6	1.2	4.8	6.2	2.9	
	西三河地域	304	30.9	43.1	32.6	29.3	53.9	24.7	14.8	19.1	29.3	1.6	6.3	3.9	2.0	
	東三河地域	196	33.7	47.4	35.2	30.6	59.2	29.6	16.3	14.8	23.5	1.5	1.5	3.1	4.6	

※【職業別】の自営業は、農林、商工サービス、建設業などの事業主及び家族従事者

■問8と性別の関係

性別では、具体的な問題点 9 項目のうち、7 項目で「女性」が「男性」より高くなっている。特に、「結婚・出産などにより女性が仕事を続けにくい社会環境」で 12.8 ポイント、「強制的性交、強制わいせつなどの性犯罪や売買春」で 9.8 ポイント、「固定的な性別役割分担意識（「男は仕事、女は家庭」など）」で 8.1 ポイント、「家庭や職場、地域などで、女性の意見が尊重されないこと」で 8.0 ポイントと差が大きくなっている。



3. 子どもの人権について

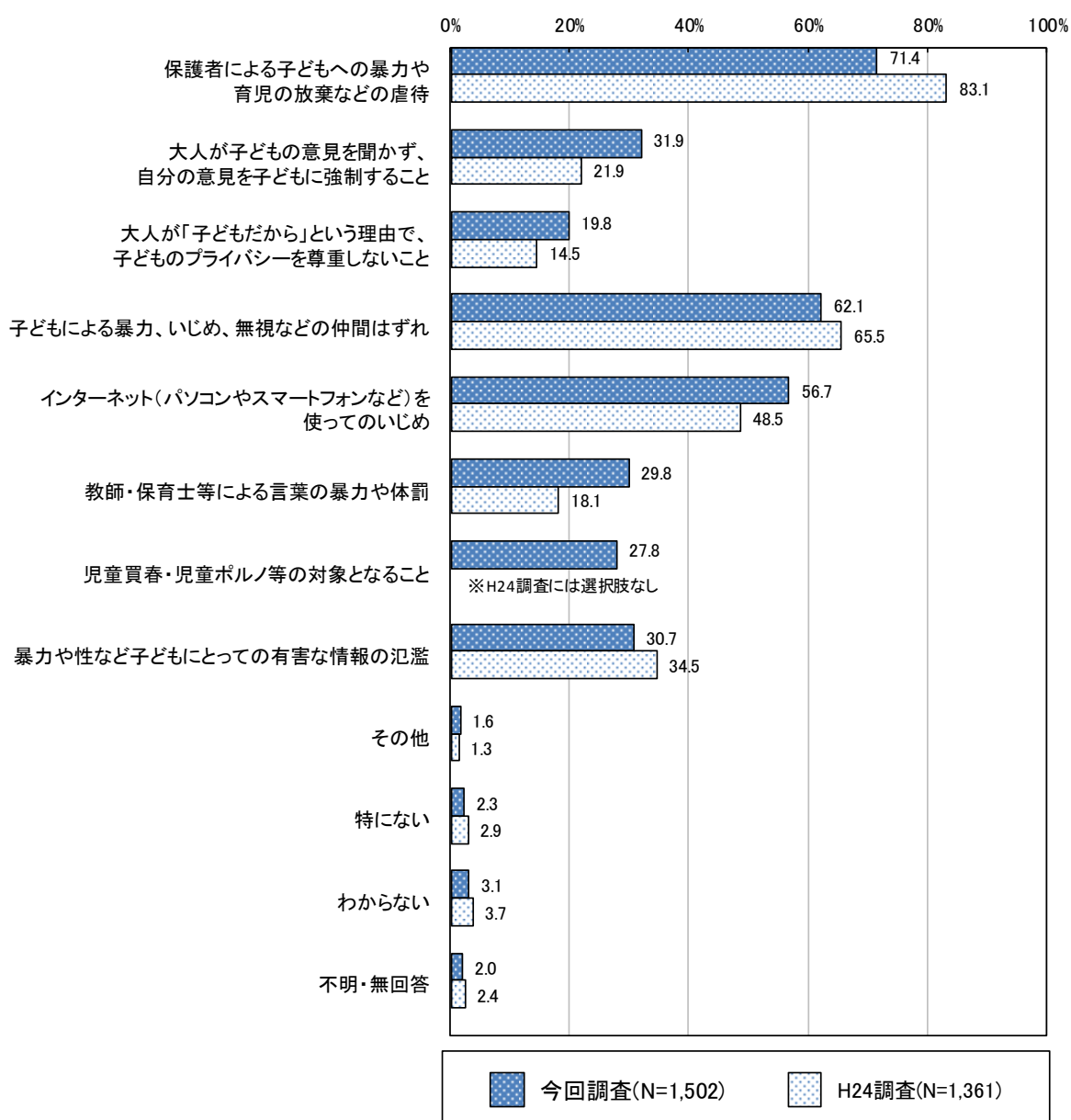
【問9】子どもに関する人権上の問題について、現在、特に問題となっているのはどのようなことだと思いますか。(〇はいくつでも)

■全体と経年比較

子どもの人権に関して特に問題となっていると思うことについては、「保護者による子どもへの暴力や育児の放棄などの虐待」が71.4%と最も高く、次いで「子どもによる暴力、いじめ、無視などの仲間はずれ」が62.1%、「インターネット（パソコンやスマートフォンなど）を使ってのいじめ」が56.7%となっている。

H24 調査と比較すると、「教師・保育士等による言葉の暴力や体罰」は11.7ポイント増、「大人が子どもの意見を聞かず、自分の意見を子どもに強制すること」は10.0ポイント増、「インターネット（パソコンやスマートフォンなど）を使ってのいじめ」は8.2ポイント増となっている。

<複数回答>



■基本属性別

性別では、具体的な問題点の8項目のうち、7項目で「女性」が「男性」に比べて高くなっている。
 年齢別では、「大人が子どもの意見を聞かず、自分の意見を子どもに強制すること」、「大人が「子どもだから」という理由で、子どものプライバシーを尊重しないこと」が、年齢が下がるにつれて高くなる傾向がみられる。

(単位:%)

	回答者数	保護者などの虐待	大人が子どもに意見を聞かず、自分の意見を子どもに強制すること	大人が「子どもだから」という理由で、子どものプライバシーを尊重しないこと	大人が「子どもだから」という理由で、子どもの仲間はずれ	子どもによる暴力、いじめ、無視などの仲間はずれ	インターネット(パソコンやスマートフォンなど)を使っているいじめ	教師・保育士等による言葉の暴力や体罰	児童買春・児童ポルノ等の対象となること	児童買春・児童ポルノ等の対象となること	暴力や性など子どもにとっての有害な情報の氾濫	その他	特にな	わからない	不明・無回答
全体	1,502	71.4	31.9	19.8	62.1	56.7	29.8	27.8	30.7	1.6	2.3	3.1	2.0		
性別															
男性	679	70.8	32.3	17.5	59.1	53.3	26.7	23.6	27.5	1.5	3.1	2.1	2.4		
女性	656	74.1	32.0	20.1	66.3	60.1	31.6	31.1	32.9	1.5	1.4	3.2	1.2		
不明・無回答	167	63.5	29.9	28.1	58.1	57.5	35.9	32.3	34.7	2.4	3.0	7.2	3.6		
年齢別															
20～29歳	119	67.2	44.5	30.3	63.0	62.2	29.4	21.0	17.6	0.8	2.5	3.4	0.0		
30～39歳	167	73.7	33.5	22.8	64.1	68.3	28.1	26.9	29.9	1.8	0.6	1.8	1.2		
40～49歳	262	76.3	40.5	23.7	64.5	70.2	27.5	35.1	32.1	2.3	1.5	0.8	0.4		
50～59歳	272	74.6	32.0	19.1	65.1	65.1	33.5	29.8	34.6	2.6	1.5	2.2	1.1		
60～69歳	314	72.9	27.4	14.0	64.0	55.1	31.2	27.7	29.9	0.6	3.2	2.9	1.6		
70歳以上	362	64.6	25.1	18.2	55.8	35.9	28.2	24.0	32.6	1.4	3.6	6.4	5.0		
職業別															
自営業	132	79.5	34.8	22.7	65.2	57.6	37.9	35.6	37.9	0.8	1.5	3.8	0.8		
公務員	41	82.9	41.5	19.5	68.3	53.7	14.6	36.6	26.8	0.0	0.0	0.0	0.0		
教員	22	86.4	31.8	4.5	59.1	86.4	27.3	31.8	31.8	0.0	0.0	0.0	0.0		
民間企業・団体の経営者、役員	31	74.2	29.0	16.1	48.4	58.1	32.3	25.8	25.8	3.2	6.5	3.2	3.2		
民間企業・団体(100人未満)の勤め人	131	72.5	35.1	22.9	64.1	67.2	26.7	21.4	28.2	0.0	2.3	2.3	0.8		
民間企業・団体(100人以上)の勤め人	285	70.5	32.6	16.8	61.4	64.6	22.5	26.3	25.6	1.1	2.1	2.1	0.7		
臨時雇、パート、派遣	238	68.9	33.2	22.7	62.6	58.8	31.5	27.3	34.5	0.8	2.5	1.7	1.3		
その他の有業者	15	73.3	40.0	26.7	73.3	60.0	33.3	40.0	46.7	6.7	6.7	6.7	0.0		
家事専業	208	75.0	26.9	14.4	67.8	60.1	38.0	29.3	30.8	2.9	1.4	2.9	1.4		
学生	19	57.9	42.1	26.3	57.9	63.2	42.1	15.8	5.3	5.3	0.0	0.0	0.0		
無職(求職中や定年後を含む)	319	67.1	29.2	20.7	58.0	41.7	29.2	27.6	32.3	2.2	3.1	6.3	3.8		
その他	42	71.4	40.5	33.3	66.7	52.4	33.3	31.0	35.7	4.8	2.4	0.0	7.1		
地域別															
名古屋地域(名古屋市)	454	73.1	32.4	21.1	63.9	57.9	32.8	30.4	32.6	1.3	2.4	3.5	0.9		
尾張地域	518	71.2	31.9	21.0	61.6	55.4	25.1	27.4	29.7	1.5	2.3	2.7	2.9		
西三河地域	304	69.1	30.9	18.4	59.9	59.5	30.3	28.9	31.6	2.6	2.6	3.6	2.0		
東三河地域	196	72.4	32.7	16.3	63.3	56.6	34.7	24.0	29.1	0.5	2.0	1.5	2.0		

※【職業別】の自営業は、農林、商工サービス、建設業などの事業主及び家族従事者

4. 高齢者の人権について

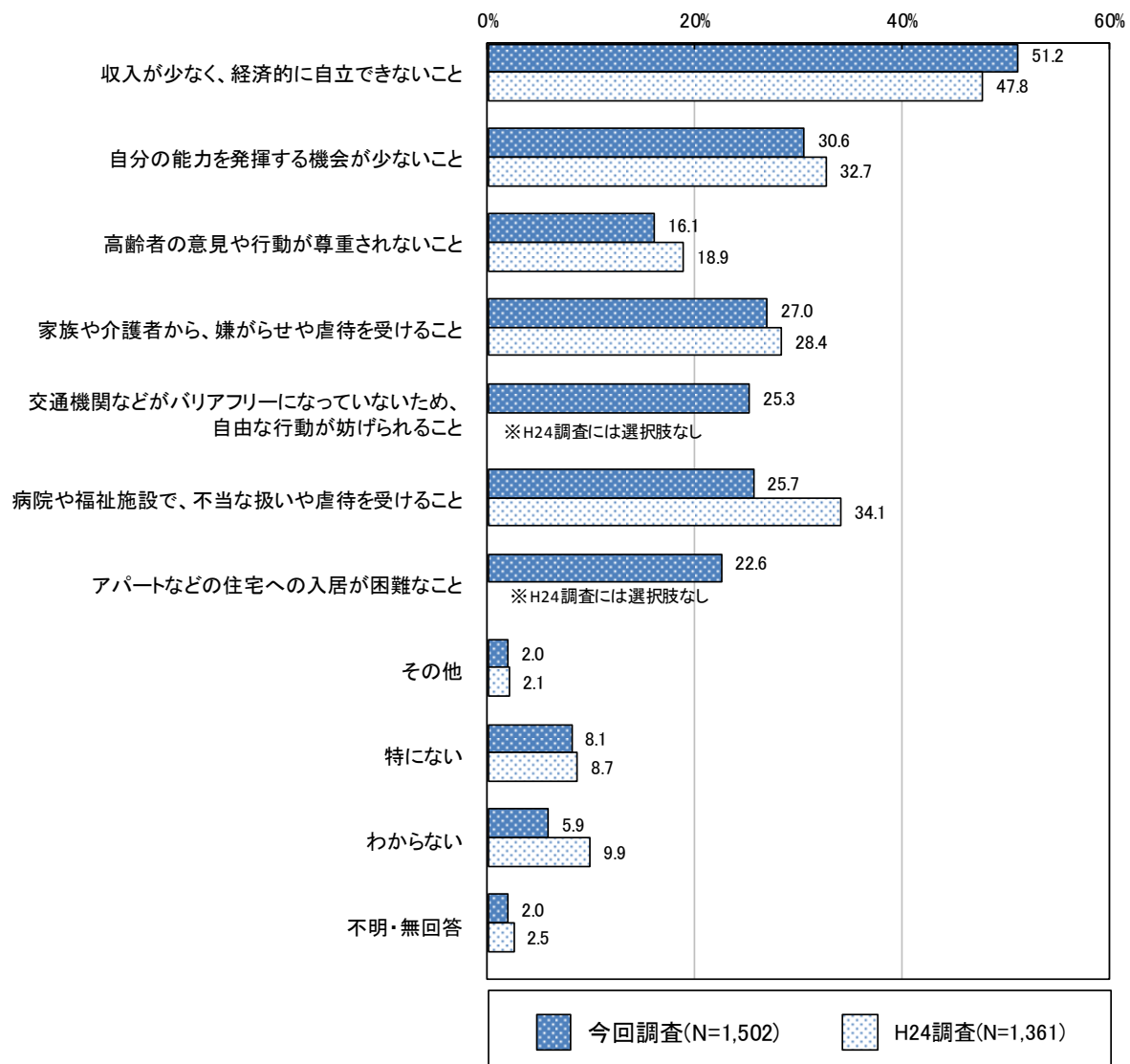
【問 10】 高齢者に関する人権上の問題について、現在、特に問題となっているのはどのようなことだと思いますか。(〇はいくつでも)

■全体と経年比較

高齢者の人権に関して特に問題となっていると思うことについては、「収入が少なく、経済的に自立できないこと」が51.2%と最も高く、次いで「自分の能力を発揮する機会が少ないこと」が30.6%、「家族や介護者から、嫌がらせや虐待を受けること」が27.0%となっている。

H24 調査と比較すると、「収入が少なく、経済的に自立できないこと」が3.4 ポイント増となったことを除き、全ての項目で減少している。特に「病院や福祉施設で、不当な扱いや虐待を受けること」は8.4 ポイント減となっている。

<複数回答>



■基本属性別

性別、年齢別、地域別では、いずれにおいても「収入が少なく、経済的に自立できないこと」が最も高くなっている。

性別では、具体的な問題点7項目のうち、5項目で女性が男性に比べて高くなっている。

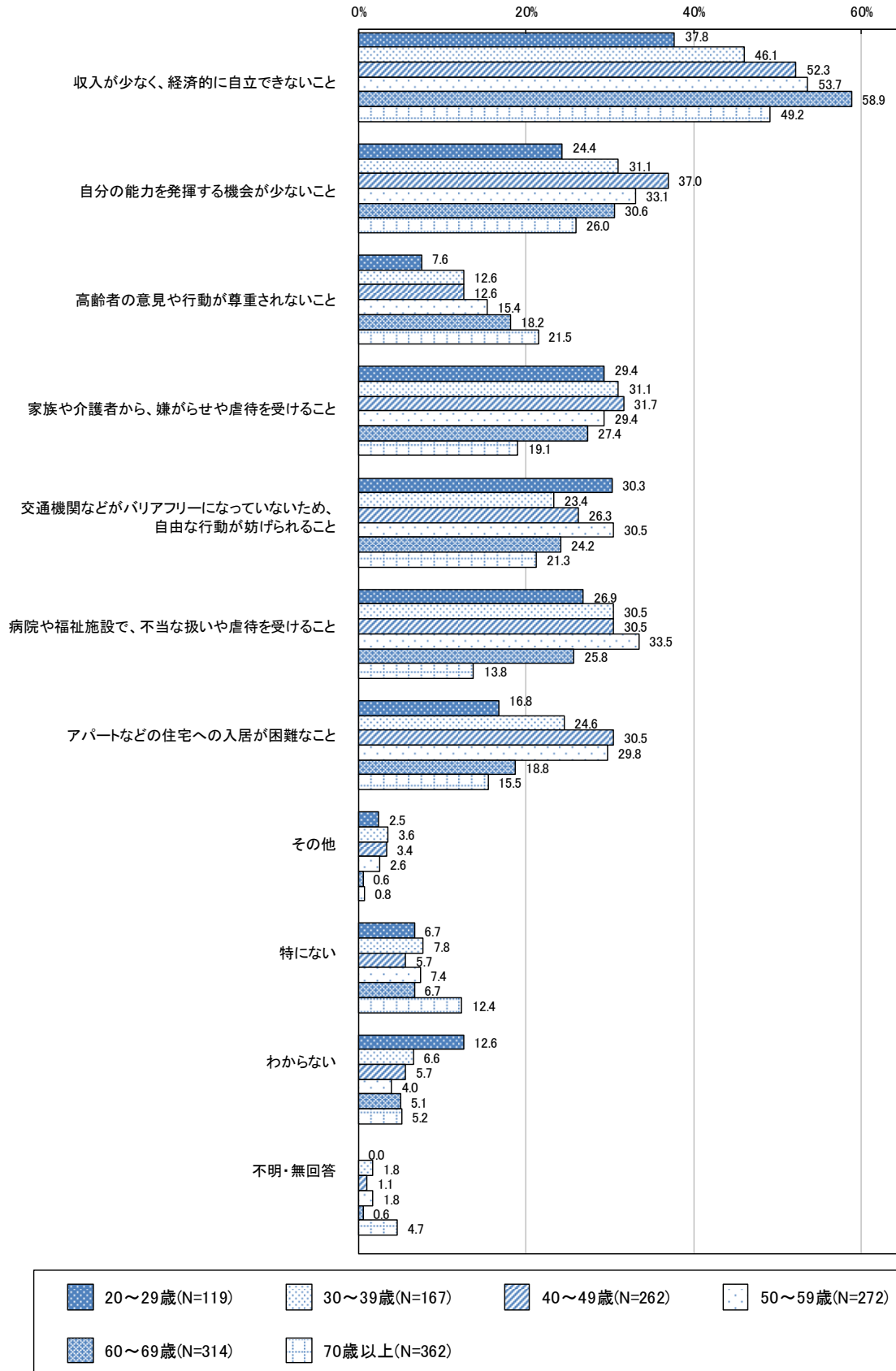
(単位:%)

	回答者数	収入が少なく、経済的に自立できないこと	自分の能力を發揮する機会が少ないこと	高齢者の意見や行動が尊重されないこと	家族や介護者から、嫌がらせや虐待を受けること	交通機関などがバリアフリーになっていないため、自由な行動が妨げられること	病院や福祉施設で、不当な扱いや虐待を受けること	アパートなどの住宅への入居が困難なこと	その他	特になし	わからない	不明・無回答	
全体	1,502	51.2	30.6	16.1	27.0	25.3	25.7	22.6	2.0	8.1	5.9	2.0	
性別	男性	679	51.4	31.1	15.9	24.3	24.3	22.2	19.6	1.2	10.0	4.6	2.4
	女性	656	51.1	31.7	15.7	28.8	25.8	28.5	25.0	2.7	6.1	6.3	1.4
	不明・無回答	167	50.9	24.0	18.6	31.1	27.5	28.7	25.7	2.4	8.4	9.6	3.0
年齢別	20～29歳	119	37.8	24.4	7.6	29.4	30.3	26.9	16.8	2.5	6.7	12.6	0.0
	30～39歳	167	46.1	31.1	12.6	31.1	23.4	30.5	24.6	3.6	7.8	6.6	1.8
	40～49歳	262	52.3	37.0	12.6	31.7	26.3	30.5	30.5	3.4	5.7	5.7	1.1
	50～59歳	272	53.7	33.1	15.4	29.4	30.5	33.5	29.8	2.6	7.4	4.0	1.8
	60～69歳	314	58.9	30.6	18.2	27.4	24.2	25.8	18.8	0.6	6.7	5.1	0.6
	70歳以上	362	49.2	26.0	21.5	19.1	21.3	13.8	15.5	0.8	12.4	5.2	4.7
職業別	自営業	132	60.6	37.1	18.9	31.8	20.5	28.8	21.2	0.8	9.1	8.3	1.5
	公務員	41	41.5	29.3	7.3	26.8	22.0	26.8	29.3	2.4	17.1	2.4	2.4
	教員	22	40.9	22.7	4.5	22.7	40.9	36.4	9.1	4.5	4.5	9.1	0.0
	民間企業・団体の経営者、役員	31	35.5	51.6	22.6	12.9	29.0	16.1	19.4	0.0	9.7	0.0	6.5
	民間企業・団体(100人未満)の勤め人	131	58.8	33.6	13.0	29.0	26.7	29.0	23.7	1.5	5.3	4.6	0.0
	民間企業・団体(100人以上)の勤め人	285	51.9	30.2	14.4	26.7	27.7	28.4	25.3	2.8	7.7	4.2	1.4
	臨時雇、パート、派遣	238	52.1	34.5	14.7	30.3	29.0	29.0	26.1	1.7	5.5	6.7	0.4
	その他の有業者	15	46.7	40.0	6.7	20.0	46.7	26.7	20.0	13.3	6.7	6.7	6.7
	家事専業	208	50.0	25.0	14.9	29.3	23.1	26.4	20.7	2.4	6.7	6.3	2.9
	学生	19	15.8	31.6	10.5	26.3	21.1	36.8	15.8	5.3	5.3	0.0	0.0
	無職(求職中や定年後を含む)	319	48.9	27.6	20.7	22.9	22.3	17.2	21.0	0.9	10.7	6.9	3.1
その他	42	59.5	28.6	21.4	28.6	23.8	28.6	21.4	4.8	7.1	4.8	7.1	
地域別	名古屋地域(名古屋市)	454	51.1	30.4	17.4	28.9	26.2	27.1	24.0	2.0	9.3	5.9	1.3
	尾張地域	518	52.1	31.9	15.8	27.0	26.3	24.5	23.6	2.1	8.5	4.8	2.9
	西三河地域	304	51.0	31.6	12.5	24.0	26.3	25.3	22.4	2.6	6.6	6.9	1.0
	東三河地域	196	51.5	26.5	18.4	28.1	20.4	26.5	18.4	0.0	6.1	6.6	3.1

※【職業別】の自営業は、農林、商工サービス、建設業などの事業主及び家族従事者

■問 10 と年齢の関係

年齢別では、60歳代までは「収入が少なく、経済的に自立できないこと」が年齢が上がるにつれて高くなっている。また、「高齢者の意見や行動が尊重されないこと」は、年齢が上がるにつれて高くなっている。



5. 障害者の人権について

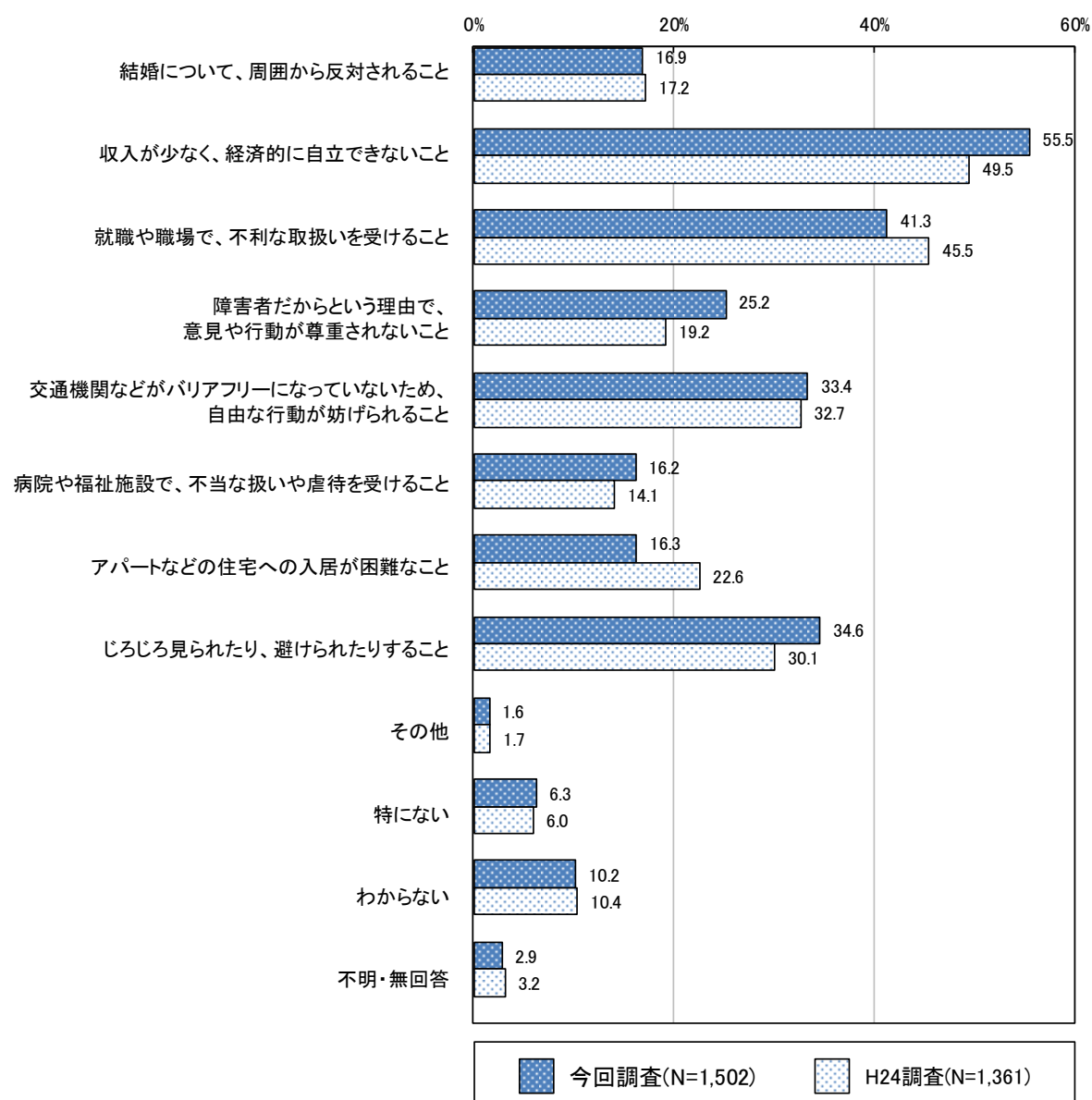
【問 11】 障害のある人に関する人権上の問題について、現在、特に問題となっているのはどのようなことだと思いますか。(〇はいくつでも)

■全体と経年比較

障害のある人の人権に関して特に問題となっていると思うことについては、「収入が少なく、経済的に自立できないこと」が 55.5%と最も高く、次いで「就職や職場で、不利な取扱いを受けること」が 41.3%、「じろじろ見られたり、避けられたりすること」が 34.6%となっている。

H24 調査と比較すると、「収入が少なく、経済的に自立できないこと」及び「障害者だからという理由で、意見や行動が尊重されないこと」はともに 6.0 ポイント増となっている。一方、「アパートなどの住宅への入居が困難なこと」は 6.3 ポイント減となっている。

<複数回答>



■基本属性別

性別では、「交通機関などがバリアフリーになっていないため、自由な行動が妨げられること」が「女性」が「男性」に比べ8.0ポイント高くなっている。

年齢別では、「障害者だからという理由で、意見や行動が尊重されないこと」、「じろじろ見られたり、避けられたりすること」が、年齢が下がるにつれて高くなる傾向がみられる。

(単位:%)

	回答者数	結婚について、周囲から反対されること	収入が少なく、経済的に自立できないこと	就職や職場で、不利な取扱いを受けること	障害者だからという理由で、意見や行動が尊重されないこと	交通機関などがバリアフリーになっていないため、自由な行動が妨げられること	病院や福祉施設で、不当な扱いや虐待を受けること	アパートなどの住宅への入居が困難なこと	じろじろ見られたり、避けられたりすること	その他	特になし	わからない	不明・無回答
全体	1,502	16.9	55.5	41.3	25.2	33.4	16.2	16.3	34.6	1.6	6.3	10.2	2.9
性別													
男性	679	18.9	56.8	43.9	23.4	29.3	12.8	14.3	32.1	1.5	7.7	8.7	3.1
女性	656	15.7	56.1	39.6	26.8	37.3	18.3	18.6	37.5	1.8	4.9	9.8	2.4
不明・無回答	167	13.8	47.3	37.7	25.7	34.1	21.6	15.6	32.9	1.2	6.0	18.0	4.2
年齢別													
20～29歳	119	13.4	46.2	45.4	36.1	31.1	11.8	5.9	42.0	1.7	4.2	13.4	0.8
30～39歳	167	17.4	51.5	41.3	28.1	35.3	23.4	17.4	46.7	1.2	7.8	7.8	1.2
40～49歳	262	21.0	58.0	46.2	30.2	32.4	21.4	19.5	37.8	3.1	5.3	8.4	1.9
50～59歳	272	19.9	61.0	39.7	27.9	40.4	19.1	19.5	37.5	2.2	5.9	8.5	1.8
60～69歳	314	15.6	59.9	45.9	21.7	33.8	12.7	17.2	33.4	1.3	4.5	9.9	1.3
70歳以上	362	14.1	51.1	34.3	17.7	28.5	11.3	14.1	23.2	0.6	8.6	13.0	7.2
職業別													
自営業	132	16.7	54.5	37.1	26.5	31.8	20.5	21.2	31.1	0.8	10.6	13.6	3.0
公務員	41	14.6	53.7	51.2	26.8	24.4	9.8	12.2	39.0	2.4	14.6	2.4	2.4
教員	22	27.3	54.5	45.5	27.3	50.0	18.2	18.2	40.9	4.5	4.5	9.1	0.0
民間企業・団体の経営者、役員	31	6.5	67.7	45.2	32.3	32.3	12.9	16.1	25.8	6.5	9.7	3.2	6.5
民間企業・団体(100人未満)の勤め人	131	22.1	62.6	51.1	25.2	29.8	16.0	10.7	36.6	1.5	5.3	5.3	0.8
民間企業・団体(100人以上)の勤め人	285	18.9	54.0	39.6	28.1	31.6	17.2	17.2	42.1	1.1	6.0	8.4	2.1
臨時雇、パート、派遣	238	20.6	57.6	43.3	27.3	34.9	20.2	17.6	39.1	1.3	4.2	11.8	1.3
その他の有業者	15	6.7	26.7	53.3	20.0	26.7	13.3	13.3	33.3	6.7	6.7	13.3	6.7
家事専業	208	15.9	60.6	38.0	23.1	43.3	18.8	16.3	30.3	1.4	5.3	8.7	2.9
学生	19	10.5	42.1	47.4	42.1	31.6	0.0	0.0	31.6	5.3	5.3	5.3	5.3
無職(求職中や定年後を含む)	319	13.8	51.7	39.8	17.9	29.8	12.5	16.6	27.3	1.3	6.6	13.5	4.4
その他	42	14.3	54.8	42.9	42.9	35.7	4.8	21.4	42.9	4.8	0.0	9.5	9.5
地域別													
名古屋地域(名古屋市)	454	15.9	55.9	41.6	26.4	34.4	18.7	15.9	33.5	1.3	7.0	10.1	2.2
尾張地域	518	20.1	57.7	43.1	24.7	32.2	14.9	17.6	35.5	1.7	6.6	9.5	3.9
西三河地域	304	14.8	52.6	40.1	26.0	34.5	15.1	17.1	33.6	2.6	6.3	10.9	1.6
東三河地域	196	14.3	56.1	39.3	23.5	34.7	16.3	13.3	36.2	0.5	2.6	9.7	4.1

※【職業別】の自営業は、農林、商工サービス、建設業などの事業主及び家族従事者

6. 外国人の人権について

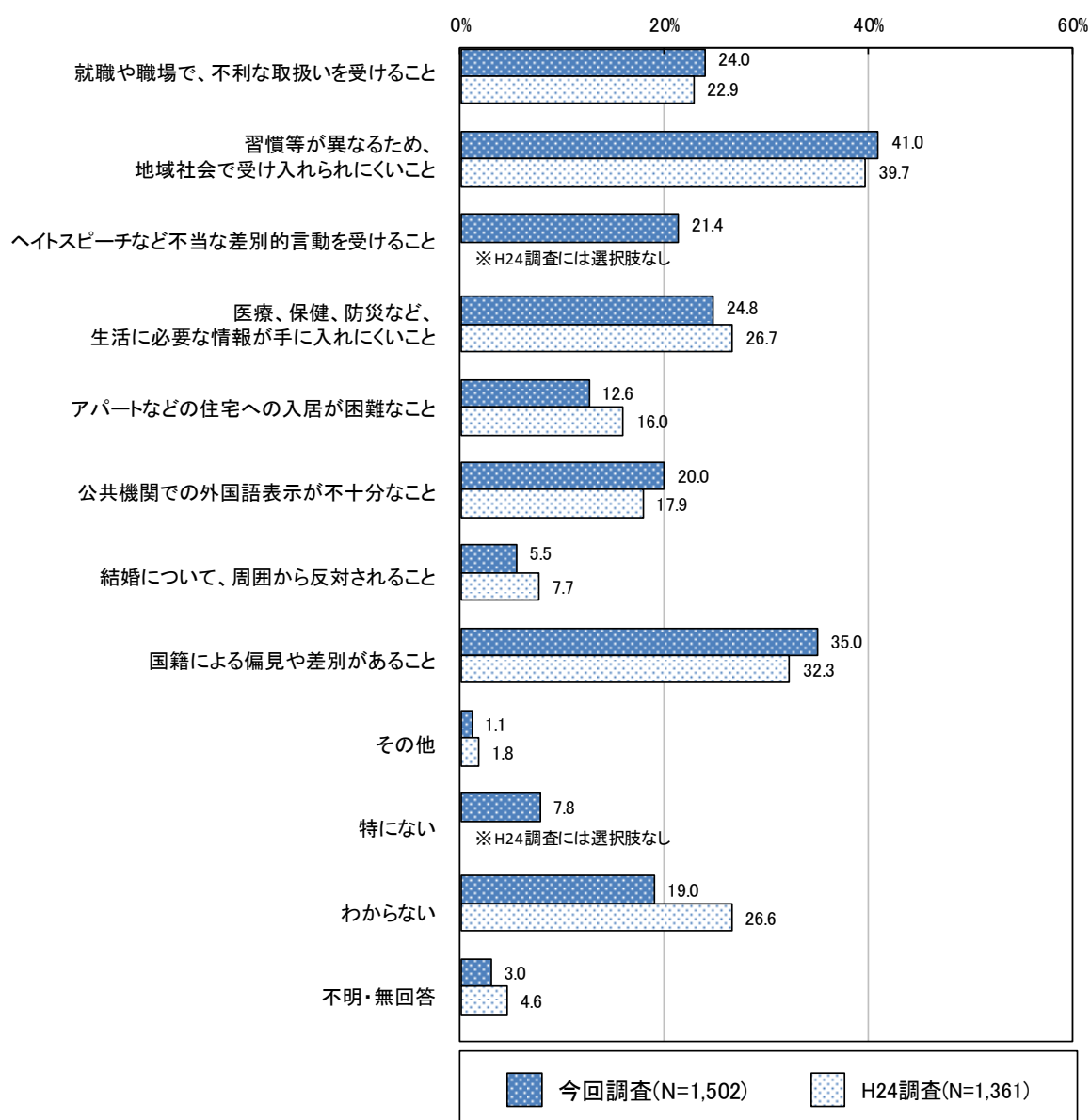
【問 12】外国人に関する人権上の問題について、現在、特に問題となっているのは、どのようなことだと思いますか。(〇はいくつでも)

■全体と経年比較

外国人の人権に関して特に問題となっていると思うことについては、「習慣等が異なるため、地域社会で受け入れられにくいこと」が 41.0%と最も高く、次いで「国籍による偏見や差別があること」が 35.0%、「医療、保健、防災など、生活に必要な情報が手に入れにくいこと」が 24.8%、「就職や職場で不利な取扱いを受けること」が 24.0%となっている。

H24 調査との比較では、「わからない」が 7.6 ポイント減となっているほかは全体的に大きな変化はみられない。

<複数回答>



■基本属性別

年齢別では、「国籍による偏見や差別があること」は年齢が下がるにつれて高くなっている。

(単位:%)

		回答者数	就職や職場で、不利な取扱いを受けること	習慣等が異なるため、地域社会で受け入れられにくいこと	ヘイトスピーチなど不当な差別的言動を受けること	医療、保健、防災など、生活に必要な情報が手に入りにくいこと	アパートなどの住宅への入居が困難なこと	公共機関での外国語表示が不十分なこと	結婚について、周囲から反対されること	国籍による偏見や差別があること	その他	特になし	わからない	不明・無回答
全体		1,502	24.0	41.0	21.4	24.8	12.6	20.0	5.5	35.0	1.1	7.8	19.0	3.0
性別	男性	679	22.7	43.6	20.8	22.8	12.1	20.2	6.8	36.2	1.5	10.2	14.1	3.4
	女性	656	26.5	40.5	21.5	27.9	13.0	20.1	4.3	34.3	1.1	5.8	20.7	2.0
	不明・無回答	167	19.8	32.3	23.4	20.4	13.2	19.2	5.4	32.3	0.0	6.0	31.7	5.4
年齢別	20～29歳	119	25.2	36.1	16.0	27.7	8.4	17.6	5.9	44.5	0.8	5.9	17.6	0.8
	30～39歳	167	25.7	32.3	26.3	24.0	12.0	21.6	3.6	42.5	2.4	9.6	11.4	2.4
	40～49歳	262	28.2	40.8	22.5	24.8	14.5	22.5	8.0	40.8	1.5	9.2	13.7	1.1
	50～59歳	272	23.5	43.4	30.5	27.6	14.3	18.4	6.6	37.1	1.8	7.7	14.3	2.6
	60～69歳	314	24.5	46.8	22.3	26.4	12.1	22.3	3.8	33.4	0.6	4.5	23.6	1.3
	70歳以上	362	19.9	39.8	12.4	21.0	11.9	18.0	5.2	24.0	0.3	9.7	26.0	6.9
職業別	自営業	132	27.3	41.7	28.0	24.2	22.7	21.2	7.6	38.6	0.0	10.6	15.2	4.5
	公務員	41	22.0	36.6	26.8	22.0	4.9	9.8	4.9	46.3	2.4	19.5	7.3	4.9
	教員	22	27.3	50.0	40.9	27.3	22.7	9.1	0.0	40.9	0.0	4.5	18.2	0.0
	民間企業・団体の経営者、役員	31	22.6	45.2	19.4	25.8	9.7	6.5	0.0	54.8	0.0	19.4	3.2	3.2
	民間企業・団体(100人未満)の勤め人	131	27.5	40.5	19.8	21.4	9.9	21.4	6.9	38.2	2.3	5.3	19.1	2.3
	民間企業・団体(100人以上)の勤め人	285	24.2	41.1	25.3	26.0	11.2	22.1	6.3	43.2	1.8	7.7	9.1	1.8
	臨時雇、パート、派遣	238	26.1	42.0	24.8	26.9	14.3	23.9	6.7	34.5	0.4	7.6	18.5	0.8
	その他の有業者	15	40.0	46.7	20.0	26.7	20.0	40.0	13.3	46.7	6.7	6.7	13.3	6.7
	家事専業	208	20.7	38.9	21.2	26.0	8.2	20.7	3.4	28.4	1.0	6.7	25.0	2.4
	学生	19	15.8	47.4	10.5	26.3	5.3	10.5	5.3	31.6	0.0	10.5	10.5	5.3
	無職(求職中や定年後を含む)	319	23.2	43.6	15.0	24.5	14.4	18.2	5.0	27.0	0.3	6.3	25.7	4.7
その他	42	16.7	31.0	7.1	16.7	7.1	16.7	4.8	28.6	7.1	7.1	33.3	7.1	
地域別	名古屋地域(名古屋市)	454	24.9	39.9	26.0	27.8	12.1	21.1	6.4	36.3	1.5	7.3	18.9	2.6
	尾張地域	518	22.2	43.6	19.5	24.3	13.9	20.1	5.8	36.3	0.8	8.9	18.3	2.9
	西三河地域	304	25.7	38.5	20.7	21.1	11.8	18.4	5.6	30.9	1.6	8.2	20.7	2.3
	東三河地域	196	25.5	44.4	19.4	26.5	12.8	21.4	3.6	37.8	0.0	4.6	15.3	4.6

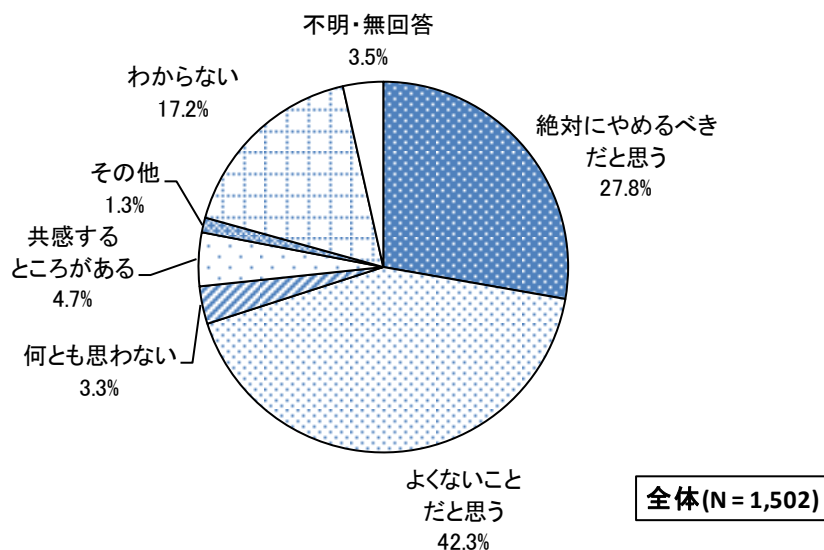
※【職業別】の自営業は、農林、商工サービス、建設業などの事業主及び家族従事者

【問 13】ヘイトスピーチ(特定の民族や国籍の人々を排斥する差別的言動)が社会問題となっていますが、あなたは、ヘイトスピーチについてどう思いますか。(〇は1つ)

■全体

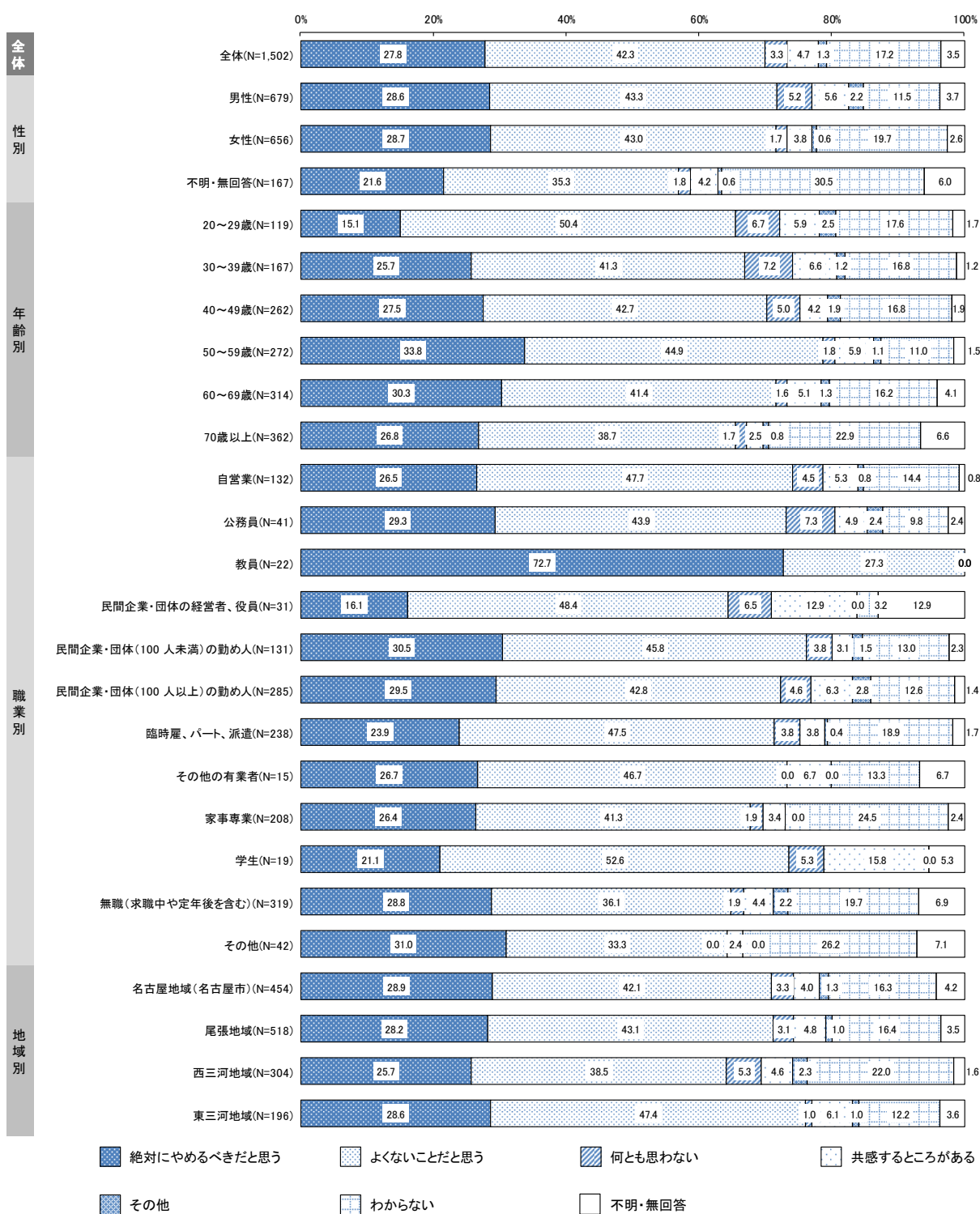
ヘイトスピーチについてどう思うかについては、「よくないことだと思う」が 42.3%と最も高く、次いで「絶対にやめるべきだと思う」が 27.8%、「わからない」が 17.2%となっている。

<単一回答>



■基本属性別

年齢別では、「50～59歳」で「絶対やめるべきだと思う」、「良くないことだと思う」が最も高くなっている。



※【職業別】の自営業は、農林、商工サービス、建設業などの事業主及び家族従事者

7. HIV(エイズウイルス)感染者等・ハンセン病回復者等の人権について

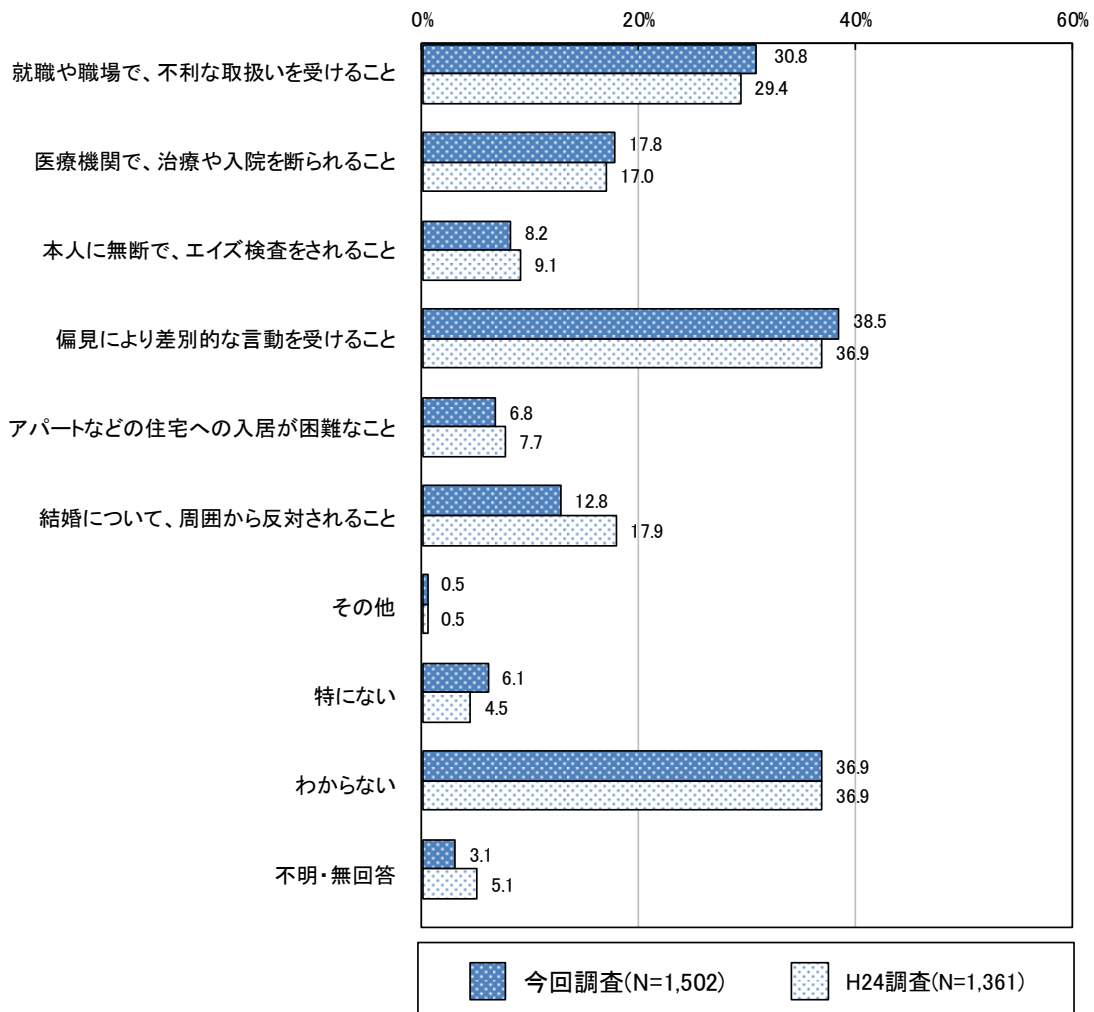
【問 14】 HIV(エイズウイルス)感染者等に関する人権上の問題について、現在、特に問題となっているのはどのようなことだと思いますか。(〇はいくつでも)

■全体と経年比較

HIV感染者等の人権に関して特に問題となっていると思うことについては、「偏見により差別的な言動を受けること」が38.5%と最も高く、次いで「就職や職場で、不利な取扱いを受けること」が30.8%となっている。一方、「わからない」も36.9%と高くなっている。

H24調査と比較すると、「結婚について、周囲から反対されること」は5.1ポイント減となっている。

<複数回答>



■基本属性別

性別、年齢別、地域別では、いずれにおいても「偏見により差別的な言動を受けること」が最も高くなっている。

また、年齢別では「20～29歳」、「60～69歳」、「70歳以上」で「わからない」が高くなっている。

(単位: %)

		回答者数	就職や職場で、不利な取扱いを受けること	医療機関で、治療や入院を断られること	本人に無断で、エイズ検査をされること	偏見により差別的な言動を受けること	アパートなどの住宅への入居が困難なこと	結婚について、周囲から反対されること	その他	特にない	わからない	不明・無回答
全体		1,502	30.8	17.8	8.2	38.5	6.8	12.8	0.5	6.1	36.9	3.1
性別	男性	679	30.2	14.9	6.9	39.3	6.2	13.5	0.7	8.1	34.0	3.1
	女性	656	33.4	20.6	8.2	38.7	7.2	13.0	0.5	4.1	38.3	2.4
	不明・無回答	167	23.4	19.2	13.2	34.1	7.8	9.6	0.0	5.4	43.1	5.4
年齢別	20～29歳	119	20.2	21.8	9.2	46.2	1.7	15.1	0.8	3.4	37.8	0.0
	30～39歳	167	28.7	22.2	14.4	43.7	6.0	15.0	0.0	6.6	29.9	1.8
	40～49歳	262	38.2	20.2	9.5	48.5	10.3	14.5	0.8	6.5	29.8	1.9
	50～59歳	272	34.9	22.4	8.5	44.9	10.3	11.8	0.7	5.9	29.4	1.8
	60～69歳	314	33.4	15.9	7.3	34.7	5.1	9.9	1.0	5.4	42.7	1.0
	70歳以上	362	24.9	11.0	4.4	25.1	5.0	13.3	0.0	6.9	45.6	7.7
職業別	自営業	132	32.6	22.0	12.1	35.6	11.4	10.6	0.0	10.6	36.4	2.3
	公務員	41	36.6	24.4	12.2	53.7	7.3	14.6	2.4	12.2	14.6	4.9
	教員	22	31.8	9.1	9.1	54.5	4.5	22.7	0.0	4.5	22.7	0.0
	民間企業・団体の経営者、役員	31	29.0	9.7	0.0	45.2	3.2	9.7	3.2	19.4	22.6	6.5
	民間企業・団体(100人未満)の勤め人	131	26.0	19.1	5.3	38.9	6.1	13.0	0.8	5.3	38.9	0.8
	民間企業・団体(100人以上)の勤め人	285	30.9	20.7	9.1	48.8	6.0	13.0	0.4	6.3	28.1	1.8
	臨時雇、パート、派遣	238	38.2	23.5	10.9	42.0	10.9	16.8	0.0	2.9	34.9	0.4
	その他の有業者	15	53.3	13.3	13.3	40.0	6.7	6.7	6.7	6.7	20.0	6.7
	家事専業	208	32.2	14.9	7.7	33.7	6.3	11.1	0.5	2.9	45.7	3.8
	学生	19	26.3	15.8	0.0	47.4	0.0	15.8	5.3	0.0	31.6	0.0
無職(求職中や定年後を含む)	319	25.7	12.9	6.0	29.5	4.7	12.2	0.3	7.5	43.9	6.0	
その他	42	21.4	14.3	9.5	23.8	4.8	11.9	0.0	2.4	47.6	4.8	
地域別	名古屋地域(名古屋市)	454	30.0	18.9	7.7	40.1	7.0	15.0	0.7	8.4	32.8	2.9
	尾張地域	518	31.5	18.0	8.7	38.6	6.6	13.7	0.4	6.2	37.3	3.7
	西三河地域	304	29.6	17.4	6.9	36.8	7.6	9.9	1.0	4.6	40.1	1.6
	東三河地域	196	34.2	17.3	11.2	39.8	6.6	11.7	0.0	2.6	36.7	3.6

※【職業別】の自営業は、農林、商工サービス、建設業などの事業主及び家族従事者

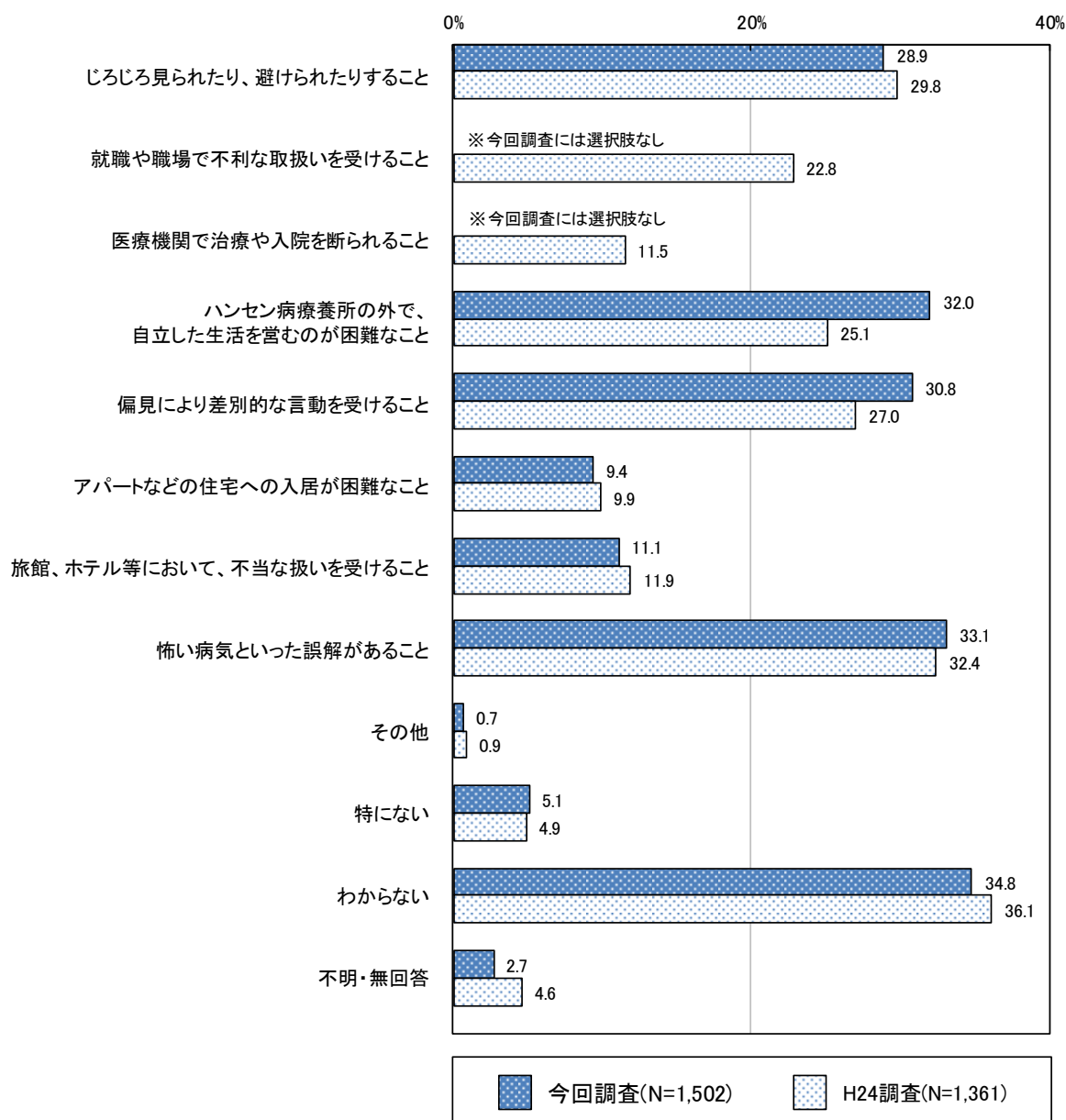
【問 15】ハンセン病回復者等に関する人権上の問題について、現在、特に問題となっているのはどのようなことだと思いますか。(〇はいくつでも)

■全体と経年比較

ハンセン病回復者等の人権に関して特に問題となっていると思うことについては、「怖い病気といった誤解があること」が33.1%と高く、「ハンセン病療養所の外で、自立した生活を営むのが困難なこと」が32.0%、「偏見により差別的な言動を受けること」が30.8%となっている。一方、「わからない」も34.8%となっている。

H24調査と比較すると、「ハンセン病療養所の外で、自立した生活を営むのが困難なこと」は6.9ポイント増、「偏見により差別的な言動を受けること」は3.8ポイント増となっている。

<複数回答>



■基本属性別

年齢別では、「20～29歳」で「わからない」が50.4%と過半数を占め、特に高くなっている。

		(単位: %)											
		回答者数	すじろすじろ見られたり、避けられたり	活を営むのが困難なこと	ハンセン病療養所の外で、自立した生活	偏見により差別的な言動を受けること	アパートなどの住宅への入居が困難なこと	旅館、ホテル等において、不当な扱いを受けること	怖い病気といった誤解があること	その他	特にない	わからない	不明・無回答
全体		1,502	28.9	32.0	30.8	9.4	11.1	33.1	0.7	5.1	34.8	2.7	
性別	男性	679	29.7	31.4	31.7	9.1	11.3	34.0	0.4	6.6	32.1	2.4	
	女性	656	30.5	35.8	31.9	10.2	11.9	34.0	0.9	3.4	33.8	2.6	
	不明・無回答	167	19.2	19.2	22.8	7.2	7.2	25.7	0.6	5.4	49.1	4.8	
年齢別	20～29歳	119	22.7	16.8	24.4	5.0	9.2	16.8	0.8	1.7	50.4	1.7	
	30～39歳	167	29.9	24.6	32.9	8.4	13.8	35.3	0.6	4.2	34.7	2.4	
	40～49歳	262	37.0	38.2	38.2	11.8	12.6	35.9	0.4	4.2	33.6	1.1	
	50～59歳	272	32.7	42.3	36.8	11.8	15.4	35.3	1.5	2.2	30.1	1.1	
	60～69歳	314	29.6	35.7	32.2	7.6	9.9	36.9	0.6	5.4	31.5	2.2	
	70歳以上	362	21.5	25.1	21.3	9.4	7.5	30.7	0.3	8.8	37.0	5.5	
職業別	自営業	132	31.1	37.1	34.1	13.6	9.8	39.4	0.0	7.6	33.3	3.0	
	公務員	41	31.7	41.5	36.6	9.8	19.5	39.0	2.4	9.8	22.0	0.0	
	教員	22	13.6	36.4	45.5	9.1	9.1	36.4	0.0	4.5	18.2	0.0	
	民間企業・団体の経営者、役員	31	22.6	41.9	38.7	6.5	6.5	41.9	0.0	12.9	25.8	0.0	
	民間企業・団体(100人未満)の勤め人	131	34.4	30.5	33.6	8.4	7.6	32.1	0.8	1.5	37.4	0.8	
	民間企業・団体(100人以上)の勤め人	285	30.9	33.7	32.6	8.1	15.1	32.6	1.8	3.9	33.7	1.8	
	臨時雇、パート、派遣	238	34.0	34.0	31.5	10.1	13.9	35.7	0.4	3.8	31.5	2.1	
	その他の有業者	15	26.7	40.0	40.0	6.7	6.7	40.0	0.0	6.7	20.0	6.7	
	家事専業	208	24.5	32.2	32.2	8.2	10.6	30.3	0.0	3.8	38.5	3.4	
	学生	19	15.8	26.3	31.6	10.5	5.3	26.3	0.0	0.0	36.8	5.3	
	無職(求職中や定年後を含む)	319	25.7	26.0	23.8	8.5	8.2	32.0	0.3	6.9	37.9	4.4	
その他	42	31.0	28.6	23.8	16.7	11.9	16.7	2.4	2.4	50.0	2.4		
地域別	名古屋地域(名古屋市)	454	28.2	30.8	30.8	9.0	13.2	31.3	0.0	5.5	34.4	2.9	
	尾張地域	518	28.2	32.0	32.2	8.7	9.8	33.0	0.6	6.0	33.8	2.5	
	西三河地域	304	28.6	31.3	26.3	11.2	10.5	33.2	1.3	3.6	41.4	2.6	
	東三河地域	196	33.7	36.2	36.2	9.2	10.7	37.2	1.0	3.6	28.6	2.0	

※【職業別】の自営業は、農林、商工サービス、建設業などの事業主及び家族従事者

8. 犯罪被害者の人権について

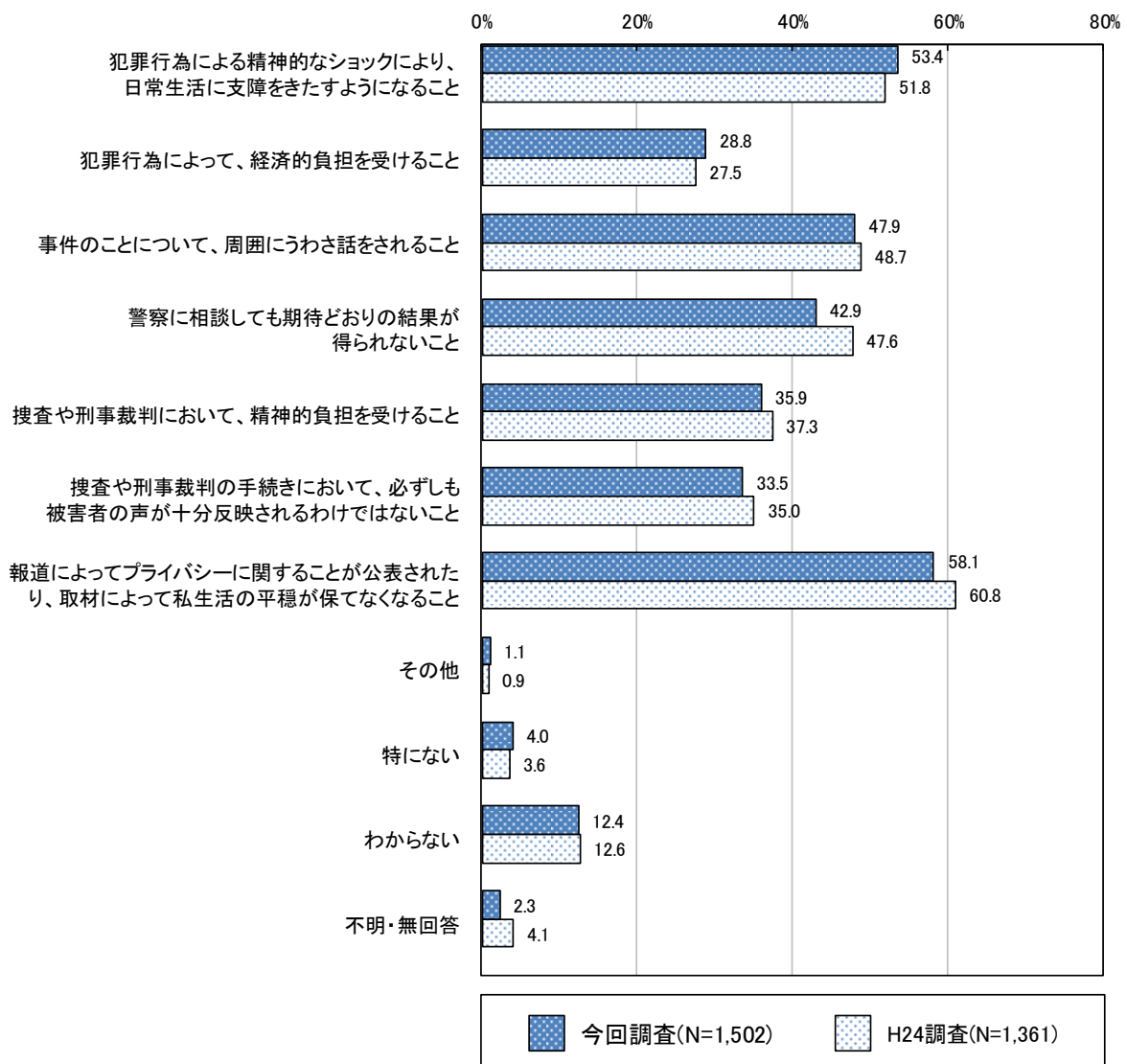
【問 16】 犯罪被害者に関する人権上の問題について、現在、特に問題となっているのはどのようなことだと思いますか。(〇はいくつでも)

■全体と経年比較

犯罪被害者の人権に関して特に問題となっていると思うことについては、「報道によってプライバシーに関することが公表されたり、取材によって私生活の平穏が保てなくなること」が58.1%と最も高く、次いで「犯罪行為による精神的なショックにより、日常生活に支障をきたすようになること」が53.4%、「事件のことで、周囲にうわさ話をされること」が47.9%となっている。

H24 調査と比較すると、「警察に相談しても期待どおりの結果が得られないこと」は4.7ポイント減となっている。

<複数回答>



■基本属性別

性別では、「犯罪行為による精神的なショックにより、日常生活に支障をきたすようになること」が「女性」は、59.9%となり、「男性」に比べて10ポイント高くなっている。

年齢別では、「70歳以上」で「わからない」が比較的高くなっている。

(単位:%)

	回答者数	なり、日常生活に精神的なショックをきたすようになること	犯罪行為によって、精神的なショックをきたすようになること	犯罪行為によって、経済的負担を受けること	事件のことに、周囲にうわさ話をされること	警察に相談しても期待どおりの結果が得られないこと	捜査や刑事裁判において、精神的負担を受けること	捜査や刑事裁判の声を十分に反映されるわけではないこと	捜査や刑事裁判の手続きにおいて、私生活の平穏が保てなくなる	報道によってプライバシーに関することが公表されたり、取材によって	その他	特にな	わからない	不明・無回答
全体	1,502	53.4	28.8	47.9	42.9	35.9	33.5	58.1	1.1	4.0	12.4	2.3		
性別	男性	679	49.9	30.9	46.1	41.8	35.2	36.1	57.7	1.2	4.6	10.6	1.8	
	女性	656	59.9	28.7	51.7	45.4	37.7	31.7	60.2	1.1	2.7	11.9	1.8	
	不明・無回答	167	41.9	20.4	40.7	37.7	31.7	29.9	50.9	0.6	6.6	21.6	6.0	
年齢別	20～29歳	119	52.9	24.4	56.3	57.1	34.5	37.0	63.9	0.8	5.0	9.2	0.0	
	30～39歳	167	58.1	36.5	52.7	55.1	46.1	41.3	62.9	2.4	2.4	8.4	1.8	
	40～49歳	262	67.9	34.4	55.0	54.2	50.0	43.1	67.6	0.4	2.7	7.3	0.4	
	50～59歳	272	61.0	31.6	56.6	44.5	42.6	36.4	63.6	1.5	2.6	8.8	1.1	
	60～69歳	314	53.8	31.2	45.9	38.9	32.5	32.2	58.9	1.0	3.5	13.1	1.3	
	70歳以上	362	35.1	18.2	33.4	26.8	19.3	20.4	41.7	0.8	6.9	21.3	6.1	
職業別	自営業	132	59.8	35.6	43.2	46.2	40.2	34.1	58.3	0.8	3.8	12.9	3.0	
	公務員	41	63.4	31.7	68.3	34.1	36.6	31.7	75.6	7.3	2.4	2.4	0.0	
	教員	22	81.8	40.9	68.2	36.4	68.2	45.5	77.3	4.5	0.0	0.0	0.0	
	民間企業・団体の経営者、役員	31	45.2	48.4	61.3	54.8	38.7	29.0	58.1	0.0	3.2	9.7	0.0	
	民間企業・団体(100人未満)の勤め人	131	58.0	29.0	55.7	48.1	40.5	35.1	61.8	0.0	2.3	6.1	0.8	
	民間企業・団体(100人以上)の勤め人	285	54.7	29.5	51.6	53.0	39.3	38.9	62.5	1.1	4.9	8.1	1.1	
	臨時雇、パート、派遣	238	57.1	28.2	50.4	46.6	38.2	36.1	58.8	0.8	4.6	10.5	1.3	
	その他の有業者	15	60.0	26.7	40.0	40.0	46.7	33.3	66.7	0.0	6.7	6.7	6.7	
	家事専業	208	54.3	26.0	42.3	40.4	29.8	31.3	58.7	0.0	0.5	17.8	1.9	
	学生	19	52.6	31.6	57.9	63.2	31.6	36.8	68.4	0.0	5.3	0.0	0.0	
	無職(求職中や定年後を含む)	319	41.7	23.8	40.4	30.7	29.8	27.6	49.5	1.3	6.3	17.6	4.1	
その他	42	61.9	40.5	47.6	35.7	38.1	33.3	45.2	4.8	0.0	23.8	7.1		
地域別	名古屋地域(名古屋市)	454	56.4	31.9	46.3	45.6	37.4	36.1	60.4	1.1	4.2	10.8	2.0	
	尾張地域	518	55.2	29.3	47.7	44.0	36.9	33.2	56.6	1.2	3.9	12.7	2.1	
	西三河地域	304	51.6	30.9	52.0	40.8	34.9	31.9	59.5	1.0	3.0	13.8	1.0	
	東三河地域	196	45.9	18.9	48.0	39.3	31.6	31.1	57.1	0.0	5.6	12.2	4.6	

※【職業別】の自営業は、農林、商工サービス、建設業などの事業主及び家族従事者