

第2 消 防 組 織

主な内容

- 自治体消防のあゆみ
- 消防機関と人員
- 消防の常備化
- 消防の広域化
- 消防相互応援協定等
- 役 場 消 防

第2 消 防 組 織

1 自治体消防のあゆみ

(1) 自治体消防の発足

消防制度は、太平洋戦争の終結とともに、地方制度や警察制度の改革の一環として検討され、昭和21年12月の警察制度審議会の答申等によってその進むべき方向が定められた。昭和22年4月には勅令による消防団令が公布され、従来の警防団に変わって、消防団を組織する基礎が築かれ、また、同年12月には消防制度の基本法としての消防組織法が公布された。同法は翌23年3月7日に施行され、警察から分離して市町村の責任のもとに発足した。

これに伴い、本県は、昭和23年3月20日に総務部に消防課を設置するとともに、名古屋市東区久屋町の消防練習所を消防訓練所と改め、国と市町村をつなぐ消防行政を担当することとなった。

(2) 自治体消防の初期

自治体消防発足以前の消防組織は、警視庁官制と特設消防署規程によって設けられた官設消防及び消防団（消防団設置前は警防団）並びに消防団に属して常勤制消防を組織していた常備消防であったが、自治体消防の発足によって、特設消防署がそのまま移管され、市町村消防として再出発することとなったのをはじめ、常備消防部を持つ市町村が中心となって、消防本部及び消防署の設置が進められた。

本県では、昭和23年に名古屋市、豊橋市、岡崎市、一宮市が消防本部と消防署を、また、豊川市が消防本部を設置し、他の市町村は常備消防部又は消防団による新消防体制となった。その後昭和24年4月に市町村消防の内容的な基準を示す「常設消防力の設置基準」が国家消防庁によって定められ、この基本方針に基づいて同年には春日井市と津島市が、昭和26年には瀬戸市と半田市が、それぞれ消防本部を設置し、これらの市が、順次消防署を設置する一方、他市町村も消防団の育成、消防施設の充実等、消防体制の強化充実に努めた。しかし、昭和30年代初期の経済不況のあおりで行政機構の整理改革が余儀なくされて、消防団員は言うに及ばず消防職員までも減少する傾向がみられ、常備化は、昭和29年に守山市（現名古屋市守山区）に常備消防部が、昭和31年に刈谷市、挙母市（現豊田市）及び守山市に消防本部、署が設置されたにすぎず、大きく停滞した。

(3) 消防制度の充実

常備消防が伸び悩み、また、消防団員も自治体消防発足時と比べて4万余人が減少する中で、社会経済の急速な発展は、社会環境を複雑化させて、火災を中心とする各種産業災害が急増し、大きな社会問題となった。

こうした消防制度の強化を求める世論の高まりによって、火災予防行政の推進と、消防力の充実が重要な課題となり、昭和38年に消防組織法が改正され、消防制度が一段と強化されることになった。

これとともに、従来消防機関が任意に行ってきた救急業務についても、昭和 37 年 5 月の消防審議会の答申に基づいて法制化され、消防の業務として位置づけられたことによって大きな比重を占めてきた。

市町村は、こうした時代の要請に応えるために、急速に消防の常備化を推進し、平成 11 年 4 月からすべての市町村が常備化されることとなった。

また、消防組織法に基づく消防の任務の中に、昭和 37 年に施行された災害対策基本法を背景とする災害の防除が加わったことに鑑み、昭和 38 年に県は、消防警備課（昭和 24 年 12 月に消防課から名称変更）を消防防災課と改め、消防防災行政の充実強化を図った。

(4) 消防の現状

日進月歩で進展する社会環境は、過密、過疎を一層顕著とし、大都市並びにその周辺部においては、人口と産業施設が過密集中化して災害の発生要素が増大している。特に、化学産業の発達に伴い、危険物施設等の火災や爆発事故あるいは地下火災等、従前あまり例を見なかった新しい災害が発生してきた。一方、山間部においては、若年齢層を中心とした消防防災の担い手となるべき人口が都市部へ流出し、地震災害、風水害、林野火災等の大規模災害対策に支障をきたす恐れが生じている。

また、交通事故の増加、核家族化や高齢化に伴い、救急業務の需要は年々増加している。

市町村は、このような状況における消防の任務を重視し、着実に常備化を推進した結果、今日では、37 市 15 町 2 村の 54 団体で 36 の消防本部及び 67 の消防署が設置されるに至っている。

県は、市町村が消防の責任を十分且つ効率的に行うには消防施設の充実や近代化あるいはあらゆる災害に即応できる消防職員及び消防団員の育成が重要であることを十分に認識の上、消防施設整備に対する助成制度や消防学校の教育訓練の充実を通して、消防組織の充実に努めている。

2 消防機関と人員

平成 23 年 4 月 1 日現在における県内の消防機関と人員の状況は第 1 表のとおりである。

第 1 表 市町村消防組織の現況

区 分		H23. 4. 1 (A)	H22. 4. 1 (B)	(A) - (B)
消 防 本 部 ・ 署	消 防 本 部 数	36	37	△1
	消 防 署 数	67	68	△1
	出 張 所 数	155	153	2
	消 防 吏 員 数	7,918	7,868	50
消 防 団	消 防 団 数	342	342	0
	分 団 数	582	577	5
	消 防 団 員 数	23,991	24,017	△26

(1) 消防本部・署

ア 消防本部・署

市町村の消防事務を統括する（消防団の事務を除く場合もある）消防本部は、平成 23 年 4 月 1 日現在、県内に 36 消防本部あり、消防署については 67 署設置されている。36 消防本部のうち、消防一部事務組合及び広域連合により消防本部を設置しているものが 8 消防本部、その他 28 消防本部は市町単独である。（うち 1 消防本部が 3 町村から消防事務委託を受けている。）

火災の予防、警戒、鎮圧及び救急・救助業務、その他災害の防除及び災害による被害の軽減等の消防活動を第一線において行う機関である署所のうち、消防署については、名古屋市が 16 署、衣浦東部広域連合が 5 署、豊田市、尾三消防組合が 4 署、岡崎市、一宮市が 3 署、豊橋市、西春日井広域事務組合が 2 署を設置しているほかは、1 消防本部につき 1 署の体制がとられており、各消防署のもとに 155 の出張所等が配置されている。

イ 消防吏員

消防職員のうち、階級を有し、制服を着用して消防活動等の消防事務に従事する消防吏員の数は、第 1 図 (2) のとおり、平成 23 年 4 月 1 日現在では 7,918 名で、前年より 50 名増加している。

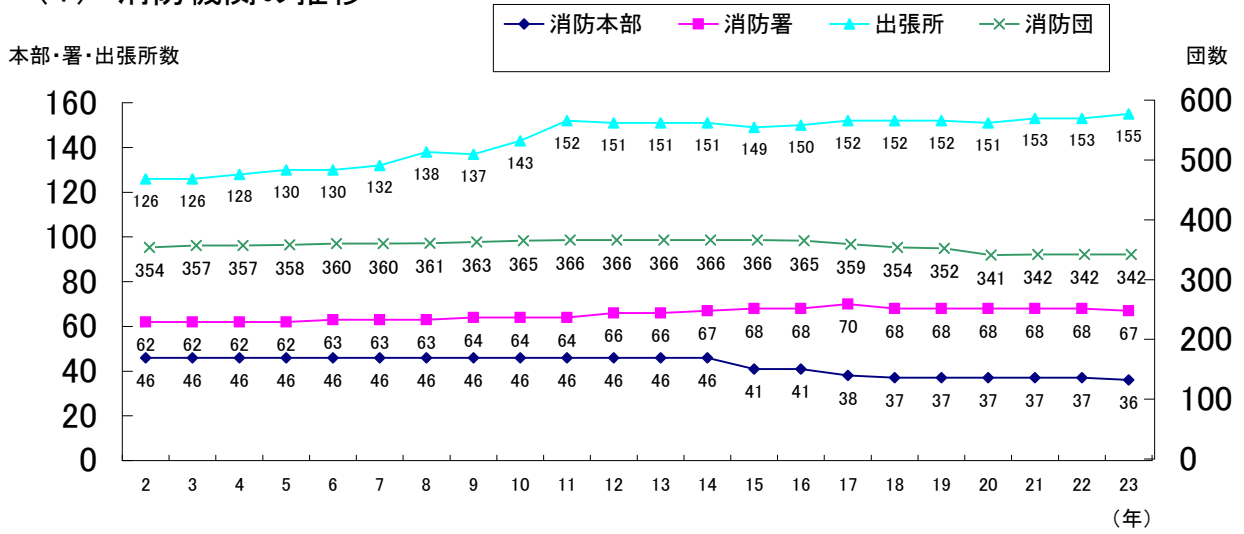
消防吏員の平均年齢は 40.3 歳と前年より 0.3 歳上回っているが、年齢階層別にみると、第 2-4 表のとおり 58 歳の年齢が最も多く、40 歳以上の中高年層が全体の 49.0% を占めており、逆に 30 歳未満の若年層は 24.3% と少なくなっている（第 2 図のとおり）。

消防吏員の在職年数は、第 4 図のとおり 30 年以上が 30.7% と最も多く、次いで 5 年未満の者が 19.9%、15 年以上 20 年未満の者が 12.0%、となっている。

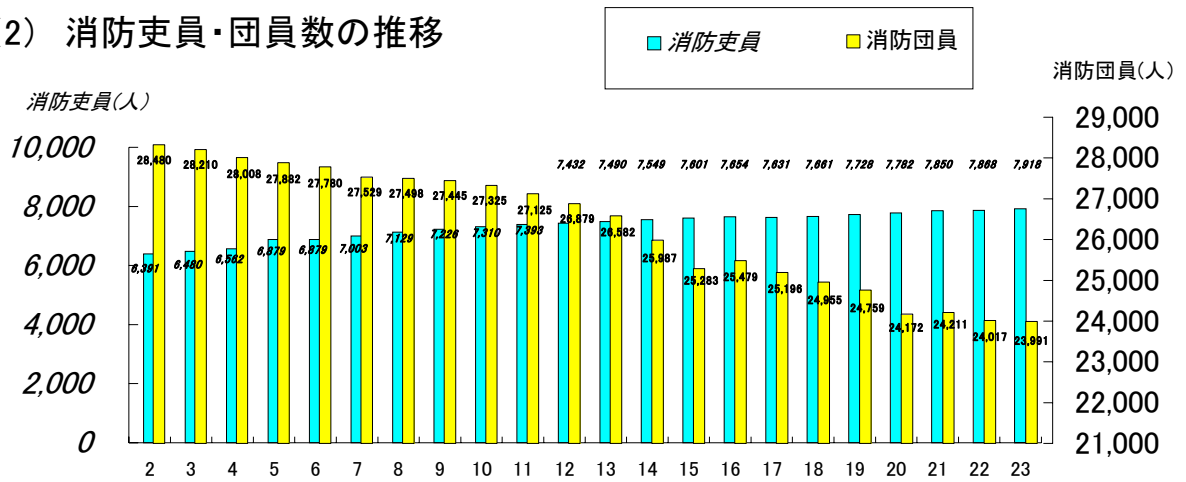
女性消防吏員については年々増加しており、平成 23 年 4 月 1 日現在で 111 名が活躍しており、全体の 1.4% を占めている。

第1図 消防機関と人員の推移

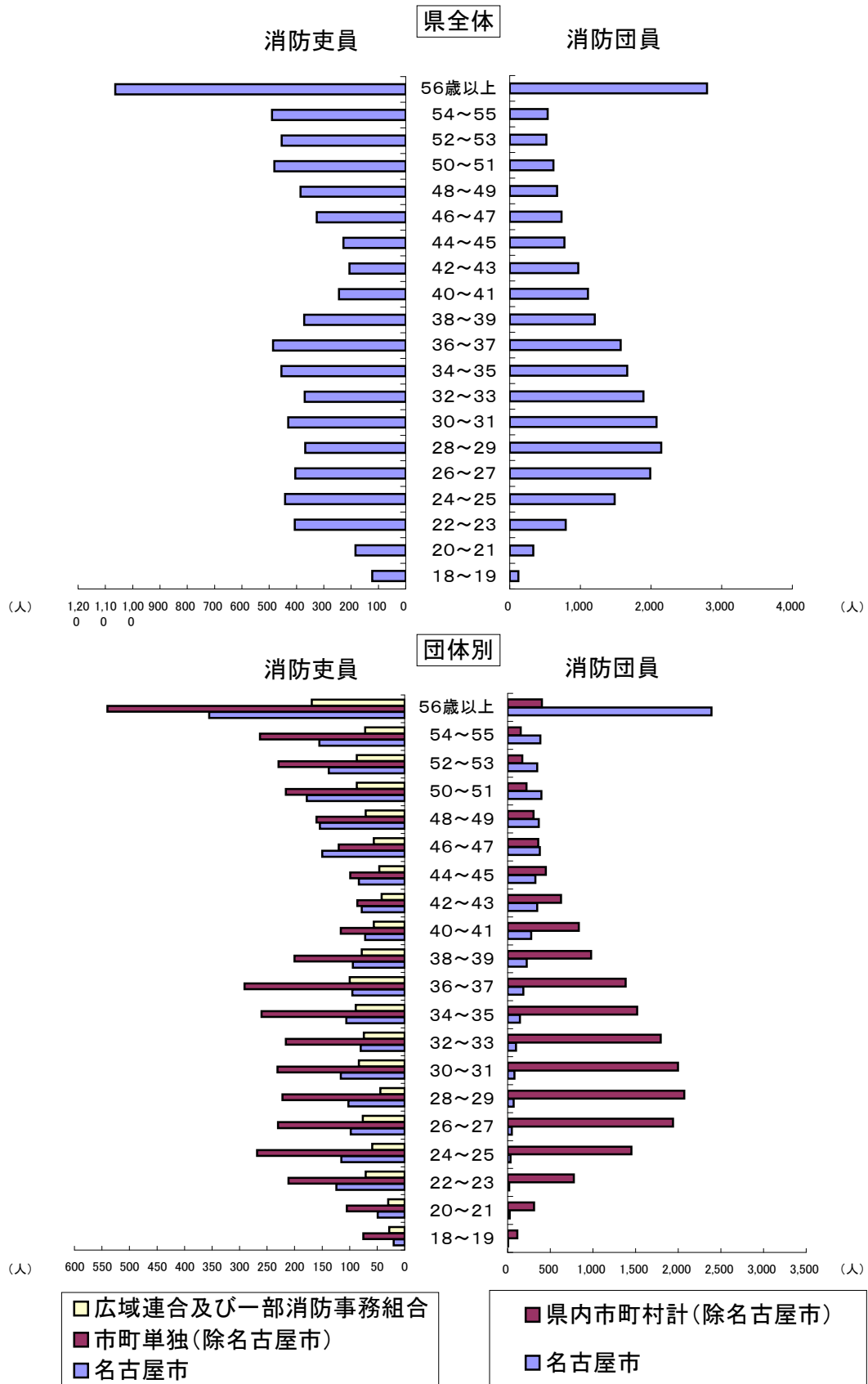
(1) 消防機関の推移



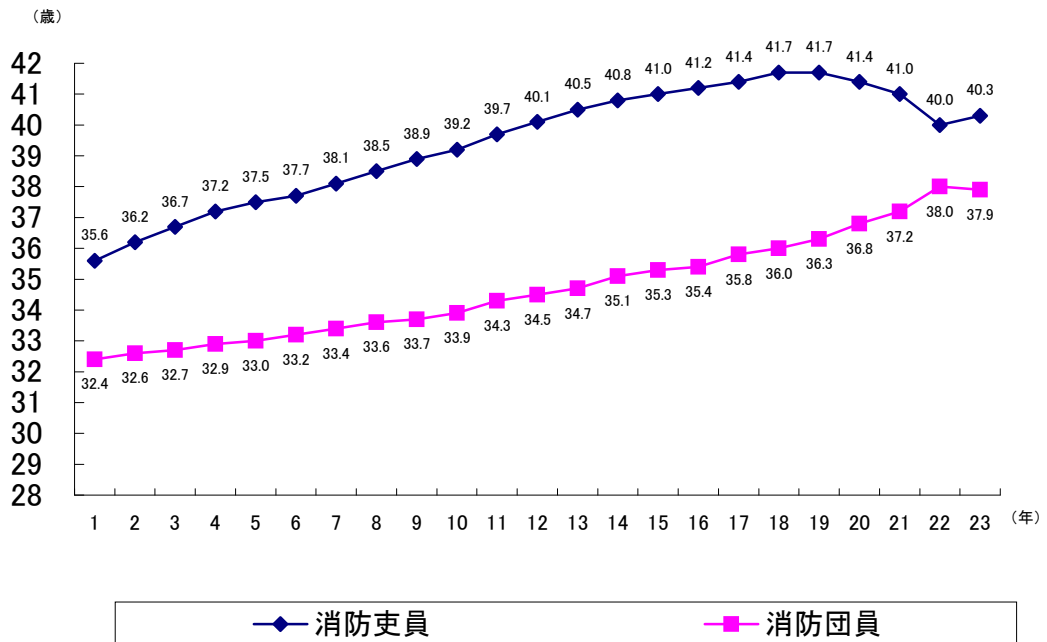
(2) 消防吏員・団員数の推移



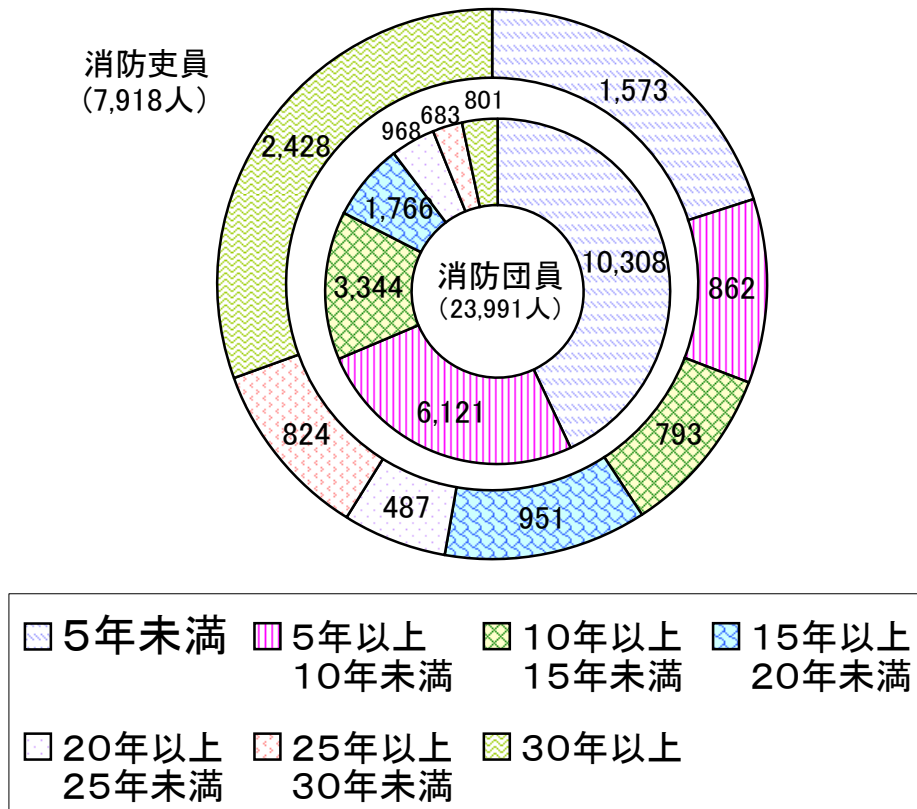
第2図 消防吏員・消防団員の年齢構成



第3図 消防吏員・消防団員の平均年齢の推移



第4図 消防吏員・消防団員の在職年数別構成



(2) 消防団

ア 消防団

郷土愛護の精神に基づき、有志によって組織され、主として火災の警戒及び鎮圧、その他の災害の防除及び被害の軽減等の消防活動に従事する市町村の公的機関である消防団は、平成23年4月1日現在、342団(582分団)が県内で編成されており、名古屋市(265団)、岡崎市(21団)、西尾市(3団)、あま市(3団)が多団制をとり、その他はいずれも1団制をとっている。

イ 消防団員

消防団員は、平成23年4月1日現在で23,991人であり、前年より26人の減少となった。この原因は、消防の常備化や少子高齢化、消防団員に占めるサラリーマンの比率の増加、さらには地域の連帯感の希薄化などがあげられる。

今後は、地域全体の消防団活動への理解と協力を得るとともに、学生をはじめとした若年層への普及啓発や、地域コミュニティとの結びつきが強い女性団員の入団促進、サラリーマン団員を雇用する事業所の協力、さらには消防団員OB等による特定の役割を担う機能別消防団員などの活用が重要である。

1団当たりの消防団員数は、豊田市(2,020人)、豊橋市(1,239人)、新城市(970人)、田原市(687人)、豊川市(676人)の順で多く、反対に、扶桑町(63人)、大口町(69人)、豊根村(75人)、阿久比町(83人)、豊山町(84人)の順で少なくなっている。

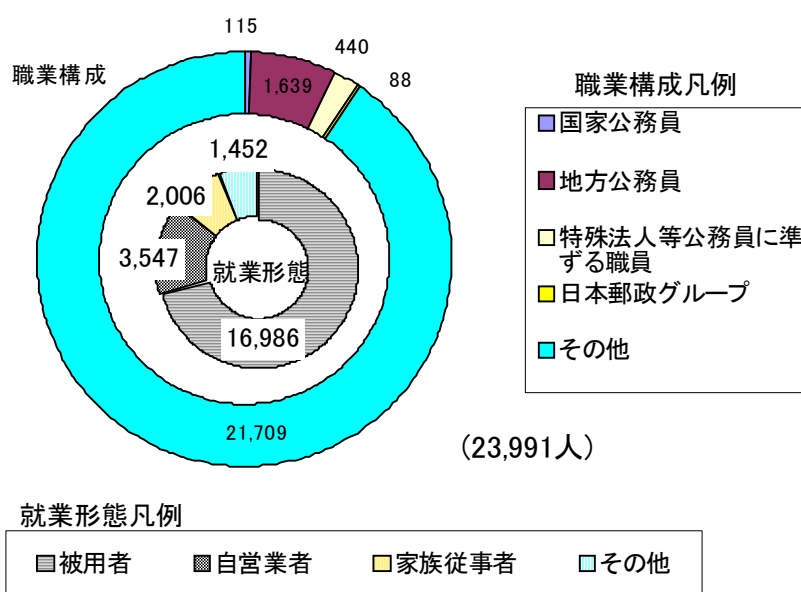
消防団員の年齢構成は、第2図のとおりであり、また、団員の平均年齢は第3図のとおり37.9歳と前年より0.1歳下回っている。

県内の女性消防団員数は総数493名であり、名古屋市(324人)、みよし市(52人)、瀬戸市(19人)、津島市(14人)、知多市(11人)、東海市(10人)、豊橋市(9人)、常滑市(9人)、半田市(8人)、豊田市(8人)、大府市(8人)、長久手町(8人)、北名古屋市(6人)、豊川市(5人)、豊明市(1人)、大口町(1人)の計16団体で活動している。活動内容は様々であるが、災害現場での活動は少なく、女性のきめ細やかな感性を生かして、独居老人宅等への防火訪問、消防団活動のPR、火災予防の広報活動、救命講習の講師等、地域社会の安全を守るべく、防火防災思想の普及、啓発活動を行っている。消防団員の在職年数は、第4図のとおり消防吏員より短いものが多く、10年未満の者が全体の68.5%(吏員30.8%)を占めている。また、平成22年度中における退職消防団員は2,686人で、その63%にあたる1,697人が10年未満の在職年数で退職している。

第2表 消防団組織の多様化

区 分	H19. 4. 1	H20. 4. 1	H21. 4. 1	H22. 4. 1	H23. 4. 1
消 防 団 員 (人)	24,759	24,172	24,211	24,017	23,991
女 性 (人)	265	391	433	459	493
学 生 (人)	253	206	191	214	252
機能別消防団員 (人)	12	152	239	396	540
機能別消防分団員(人)	(5分団) 152	(7分団) 171	(7分団) 174	(7分団) 179	(8分団) 206
機能別消防団員・分団員 計	164	323	413	575	746

第5図 消防団員の就業形態・職業構成



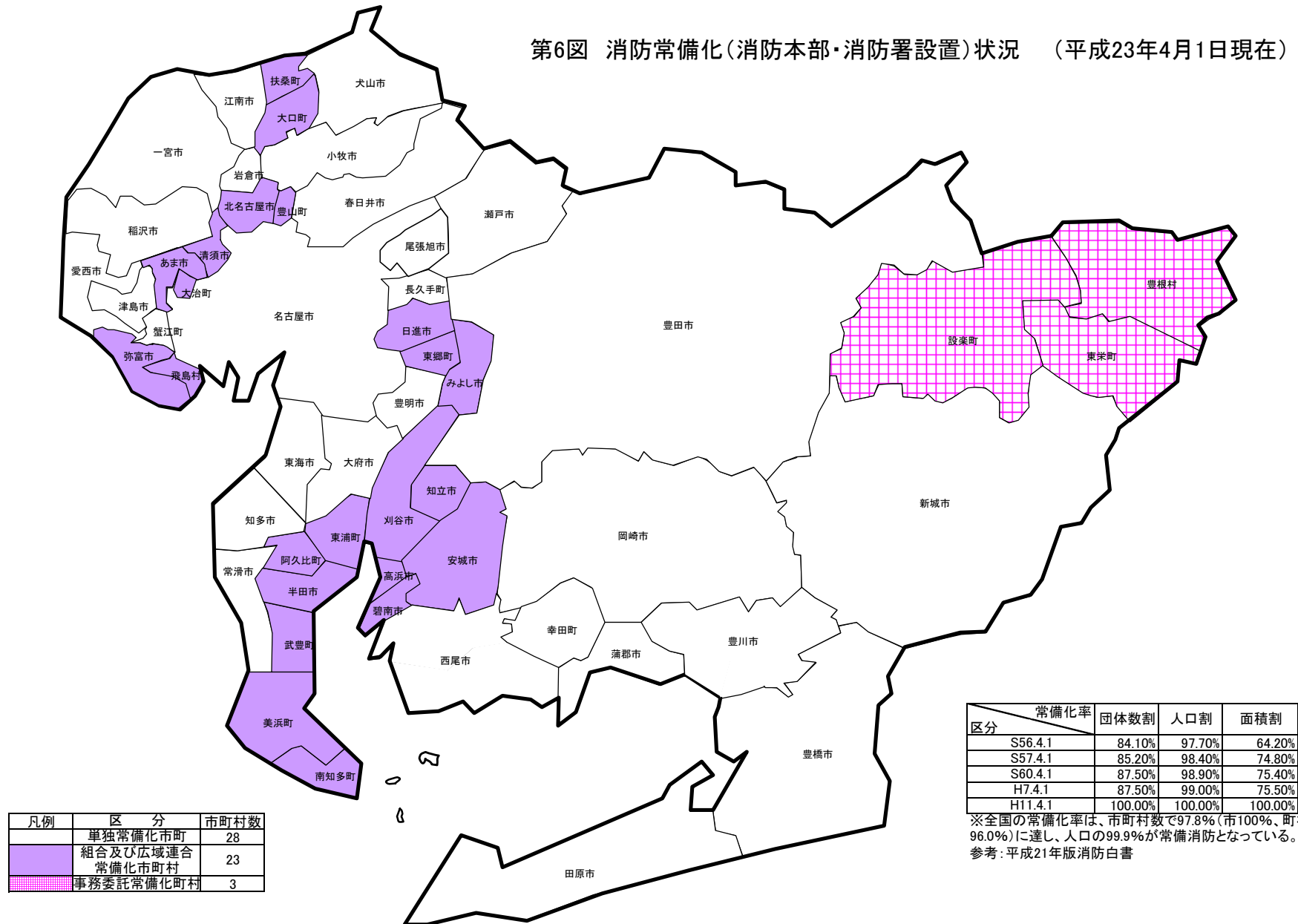
3 消防の常備化

火災等の災害による被害を最小限にとどめるためには、災害の早期覚知、早期出動、予防行政の充実強化などが重要であり、この観点から、消防体制は、原則的には常備化をめざし、消防本部・署の設置を図ってきた。

この消防常備化を推進するため、国は、昭和38年4月に消防組織法を一部改正して消防本部及び消防署を置かなければならない市町村を政令で指定することとし、更に、昭和46年6月に「消防本部及び消防署を設置しなければならない市町村を定める等の政令」の全部を改正することにより、すべての市に消防本部及び消防署の設置義務を拡大するとともに、町村については、自治大臣が当該町村の人口、態様、気象条件などを考慮し、指定していくこととされた。

これにより、全国的にも主に山間地及び離島にある町村の一部を除いてはほぼ常備化に至り、この制度の目的は達せられたため、法律改正を経て、平成15年9月1日に廃止された。

第6図 消防常備化(消防本部・消防署設置)状況 (平成23年4月1日現在)



4 消防の広域化

地震災害、大火、風水害、石油コンビナート地域等の大規模な災害は、個々の市町村の消防力のみでは対処困難な状況が予想され、また、今後一層進むとされる人口の減少、市町村の財政規模あるいは地理的条件等により、市町村単独で消防事務を処理するよりも近隣市町村等との共同組織により処理するのが効率的かつ合理的な場合も多い。

このような消防広域化を進める具体的な方法として、地方自治法の規定による一部事務組合制度の活用や、単独常備市への消防事務委託、地方自治法の改正による広域連合制度の導入などの方法がとられてきた。

平成 18 年 6 月には、消防組織法の一部が改正され、消防体制の充実強化を目的とする消防の広域化についての規定が盛り込まれた。また、同年 7 月の市町村の消防の広域化に関する基本指針では、おおむね 30 万人以上の規模を一つの目標とすることが適当であり、平成 19 年度中には県が推進計画を策定し、推進計画策定後 5 年度以内を目途に広域化を実現するよう示され、本県では、平成 20 年 3 月に愛知県消防広域化推進計画を策定した。

(消防一部事務組合・広域連合及び消防事務委託の状況)

消防一部事務組合は、地方自治法第 284 条の規定に基づき、2 以上の市町村がその消防事務を共同して処理するため、協議により規約を定め、都道府県知事の許可を得て設置する特別地方公共団体である。この制度は財政力が弱く単独で消防本部及び署を設置し消防体勢を図ることが困難である場合、あるいは市町村単独で消防本部及び署を設置するよりも複数市町村の共同組織により、消防本部及び署を設置するのが有効かつ合理的な場合に多く活用されている。また、地方自治法第 252 条の 14 の規定に基づく消防事務の委託については、昭和 56 年 10 月 1 日に音羽町が県内市町村としては初めてのケースでスタートし、昭和 57 年 4 月 1 日には一宮町、同年 10 月 1 日には小坂井町、御津町が豊川市に、平成 8 年 4 月 1 日には藤岡町、小原村が豊田市に、鳳来町、作手村が新城市にそれぞれ消防事務を委託するとともに、平成 10 年 4 月 1 日には額田町が岡崎市に消防事務を委託している。さらに、平成 11 年 4 月 1 日には設楽町、東栄町、豊根村、富山村、津具村が新城市に消防事務を委託している。

平成 15 年 4 月 1 日には碧南市、刈谷市、安城市、知立市、高浜市の 5 市による衣浦東部広域連合が発足した。

また、同年 8 月 20 日には、田原町と赤羽根町が合併し田原市になっている。

平成 17 年 4 月 1 日には、稲沢市、祖父江町、平和町が合併し稲沢市に、一宮市、尾西市、木曾川町が合併し一宮市に、佐屋町、立田村、八開村、佐織町が合併し愛西市に、豊田市、藤岡町、小原村、足助町、下山村、旭町、稲武町が合併し豊田市に、同年 7 月 7 日には、西枇杷島町、清洲町、新川町が合併し清須市に、同年 10 月 1 日には、田原市と渥美町が合併し田原市に、新城市と鳳来町が合併し新城市に、同年 11 月 27 日には豊根村と富山村が合併し、豊根村になっている。

平成 18 年 1 月 1 日には、岡崎市と額田町が合併し岡崎市に、同年 2 月 1 日には、豊川市と一宮町が合併し豊川市に、同年 3 月 20 日には、師勝町と西春町が合併し北名古屋市に、同年 4 月 1 日には、弥富町と十四山村が合併し弥富市になっている。

平成 20 年 1 月 15 日には、豊川市、音羽町、御津町が合併し豊川市となり、平成 22 年 2 月 1 日には小坂井町と豊川市が合併した。また、同年 3 月 22 日には、七宝町、美和町、甚目寺町が合併しあま市となっている。

平成 23 年 4 月 1 日には、西尾市、一色町、吉良町、幡豆町が合併し西尾市になっている。

これにより、県内の消防体制は 28 単独消防、7 消防組合・1 広域連合（第 3 表）及び消防事務委託 3 町村（第 4 表）となっている。

5 消防相互応援協定等

(1) 消防相互応援協定

市町村が消防の責任を有するのは、当該市町村の区域内とされている。しかし、災害は一市町村にとどまるとは限らず、市町村にまたがって発生する場合もあり、また、地震、大火、風水害、石油コンビナート地域等の大規模な災害は、個々の市町村の消防力のみでは対処できない場合が多い。このような場合には、被害を最小限にとどめるため、市町村は緊密な連携のもとに相互に協力応援し、災害に対処する必要がある。このため消防組織法は、第 39 条第 1 項において「市町村は、必要に応じ、消防に関し、相互に応援するよう努めなければならない。」と規定し、市町村間における相互応援の努力義務を課すとともに、同条第 2 項において、「市町村長は、消防の相互応援に関して協定することができる。」と定めている。

県内の相互応援協定は隣接市町村間、広域的な数市町村ブロック間、県内消防相互応援協定のほか、高速道路又は有料道路沿線市町村間、県境付近の県内市町村と県外市町村間などで締結されている。

(2) 緊急消防援助隊

緊急消防援助隊は、阪神・淡路大震災の教訓を踏まえ、国内で発生した大規模災害発生時における人命救助活動等を効果的かつ迅速に実施し得るよう、全国の消防機関相互による援助体制として平成 7 年 6 月に発足し、平成 15 年 6 月の消防組織法の改正により法制化された。

平成 23 年 4 月 1 日現在、全国で 4,469 隊（重複を含む）が登録されており、そのうち愛知県からは 215 隊（重複を含む）が登録されている。

第3表 消防一部事務組合等の状況

名称	構成市町村数	構成市町村名	設置年月日
知多中部広域事務組合	1市3町	半田市、阿久比町、東浦町、武豊町	S49. 4. 1 S49. 4. 1
海部東部消防組合	1市1町	あま市、大治町	S46. 6. 1 S46. 9. 1
尾三消防組合	2市1町	日進市、みよし市、東郷町	S47. 4. 1 S48. 4. 1
丹羽広域事務組合	2町	大口町、扶桑町	S50.10. 1 S50.10. 1
海部南部消防組合	1市1村	弥富市、飛島村	S48. 4. 1 S48. 9. 1
知多南部消防組合	2町	南知多町、美浜町	S54. 4. 1 S54. 4. 1
衣浦東部広域連合	5市	碧南市、刈谷市、安城市、知立市、高浜市	H15. 4. 1 H15. 4. 1
西春日井広域事務組合	2市1町	清須市、北名古屋市、豊山町	H15. 4. 1 H15. 4. 1
(計) 7組合 1広域連合	23市町村	12市 10町 1村	*上段 本部設置年月日 *下段 署 設置年月日

第4表 消防事務委(受)託市町村一覧

受託市町名	委託町村名	委託年月日
新 城 市	設楽町、東栄町、豊根村	H11. 4. 1

6 役場消防

消防一部事務組合・広域連合構成市町村及び消防事務委託町村において、早期覚知、早期出動の確保などの消防力を強化する方策として、市町村職員を消防団員に任命し、消防団常備部的な役場消防を組織する消防があり、平成23年4月1日現在、県内では5町村に役場消防が設置されている。(第2-14表)

この組織は、昼間消防力が希薄な地域において団員不足を補い、出動所要時間の短縮を図るのに有効な手段となっている。

第2-1表 消防吏員の現有人員

平成23年4月1日現在

団体名	区分	警防要員		予防要員		救急要員		救助要員		通信指令要員		その他		合計	
		うち 女性		うち 女性		うち 女性		うち 女性		うち 女性		うち 女性		うち 女性	
愛知	県計	3,792	33	624	27	1,471	26	706	0	447	4	878	21	7,918	111
消防本部設置市	計	3,074	23	510	24	1,116	21	592	0	348	4	704	19	6,344	91
名古屋	市	1,132	8	250	16	346	4	250		89	2	295	10	2,362	40
豊橋	市	164	4	25	2	74	3	27		14		19		323	9
岡崎	市	210	3	15	2	54	2	42		19		24		364	7
一宮	市	213		18		90	1	24		19		19		383	1
瀬戸	市	53		9		30	1	12		9		13		126	1
春日井	市	116		15	2	88		21		17		41		298	2
豊川	市	99		12		42		6		7		24		190	
津島	市	21		6	1	18				10		16		71	1
豊田	市	246	1	42		30	1	86		19		38	3	461	5
西尾	市	132		10		10		12		12		14		190	
蒲郡	市	50		7		20	1	14		6		13		110	1
犬山	市	30	1	7		22		8		9		13		89	1
常滑	市	57		7	1	9				9		9	2	91	3
江南	市	33		7		28		9		9		20	1	106	1
小牧	市	57		13		27		26		14		19		156	
稲沢	市	93	1	8		33		10		11	2	12		167	3
新城	市	64	2	6		27	1	10		5		10	1	122	4
東海	市	61	1	10		27	2	6		9		7		120	3
大府	市	48		8		13	2			7		14		90	2
知多	市	38	1	9		27	1	11		7		9		101	2
尾張旭	市	26	1	7		18				9		19		79	1
岩倉	市	15		3		9		6		11		9		53	
豊明	市	27		5		21	1			6		13		72	1
田原	市	62		6		23	1			9		19	2	119	3
愛西	市	27		5		30		12		12		15		101	
消防本部設置町村	計	72	0	10	1	24	0	11	0	10	0	29	0	156	1
長久手	町	22		4	1	18				4		8		56	1
蟹江	町	12		2		6		11		6		14		51	
幸田	町	38		4								7		49	
消防一部事務組合 及び広域連合	計	646	10	104	2	331	5	103	0	89		145	2	1,418	19
知多中部広域事務組合		135	2	16		58		10		8		16		243	2
海部東部消防組合		52		8	1	36	2	12		9		13	1	130	4
尾三消防組合		78	3	12		54	2	15		11		33		203	5
丹羽広域事務組合		38		4		12		9		6		7	1	76	1
海部南部消防組合		56		7		15				9		13		100	
知多南部消防組合		22		6		18		9		9		8		72	
衣浦東部広域連合		200	5	41	1	108	1	24		24		35		432	7
西春日井広域事務組合		65		10		30		24		13		20		162	

第2-2表 年齢・階級別消防吏員数

平成23年4月1日現在

年齢	階級	計	うち女性	司	正	監	司	司	司	士	副	消
				監	監		令	令	令	長	士	防
18		48										48
19		75	1									75
20		84	2									84
21		100	6									100
22		206	9							9	3	194
23		200	8							5	4	191
24		220	4							49	20	151
25		222	7							49	25	148
26		230	8							56	62	112
27		174	3							69	45	60
28		193	6						2	70	56	65
29		175	8							82	58	35
30		212	7						15	119	53	25
31		218	7						10	156	39	13
32		189	5						18	137	30	4
33		181	6						14	138	24	5
34		217	3						30	178	9	
35		238	4					1	59	170	7	1
36		263	2					2	70	188	3	
37		223	2					2	99	121		1
38		216	2					1	113	102		
39		156						5	86	65		
40		131	1					3	87	41		
41		113						7	87	19		
42		89	1					2	63	24		
43		117	1					7	84	26		
44		111						24	71	16		
45		117						23	78	16		
46		154					1	29	99	25		
47		172	1					29	115	28		
48		185					5	42	117	21		
49		200					4	42	135	19		
50		260	1				10	85	141	24		
51		221	1				10	80	109	21	1	
52		217	2				9	90	99	17	1	1
53		237				2	26	95	100	14		
54		258	2			1	32	107	86	32		
55		232	1			4	44	105	63	16		
56		251			1	11	53	99	66	21		
57		255			3	15	63	89	59	25	1	
58		266			5	24	64	86	68	19		
59		212		1	9	13	48	61	63	17		
60		53						5	17	23	5	3
61		16						1	1	10	2	2
62		7								6	1	
63		4								4		
64												
65												
合	計	7,918	111	1	18	70	369	1,122	2,324	2,247	449	1,318
	うち女性							3	11	42	13	42

第2-3表 階級別消防職員数

平成23年4月1日現在

区分 団体名	消 防 職 員											その他職員 (B)	条 例 定 員
	合 計 (A)+(B)	消 防 吏 員 (実 員)											
		小 計 (A) (ア)～(ケ)	司監 (ア)	正監 (イ)	監 (ウ)	司令長 (エ)	司令 (オ)	司令補 (カ)	士長 (キ)	副士長 (ク)	消防士 (ケ)		
愛 知 県 計	7,960	7,918	1	18	70	369	1,122	2,324	2,247	449	1,318	42	8,089
消 防 本 部 設 置 市 計	6,366	6,344	1	15	51	295	876	1,773	1,890	358	1,085	22	6,473
名 古 屋 市	2,372	2,362	1	9	15	87	358	798	856		238	10	2,407
豊 橋 市	323	323		1	3	11	28	73	144		63		330
岡 崎 市	364	364		1	8	31	43	63	110	34	74		370
一 宮 市	384	383		1	2	11	27	74	129	15	124	1	390
瀬 戸 市	127	126			1	10	23	33	33	9	17	1	132
春 日 井 市	298	298		1	2	12	39	104	68		72		301
豊 川 市	190	190			1	13	18	64	55		39		184
津 島 市	71	71				1	8	18	27	4	13		73
豊 田 市	461	461		2	8	29	65	99	90	87	81		465
西 尾 市	191	190			1	11	29	47	36	28	38	1	190
蒲 郡 市	110	110			1	8	12	23	16	16	34		112
犬 山 市	89	89				1	17	21	10	4	36		91
常 滑 市	91	91			1	4	19	13	19	14	21		100
江 南 市	106	106			1	3	17	23	30	11	21		106
小 牧 市	156	156			1	13	12	55	31	18	26		154
稲 沢 市	168	167			1	12	26	46	43	18	21	1	170
新 城 市	126	122			1	6	5	21	51	18	20	4	142
東 海 市	121	120			1	10	15	25	9	22	38	1	120
大 府 市	90	90				1	10	36	21	6	16		95
知 多 市	101	101			1	5	30	33	12	3	17		105
尾 張 旭 市	81	79				1	20	23	12	7	16	2	79
岩 倉 市	53	53				1	5	11	10	8	18		50
豊 明 市	73	72				1	12	19	16	11	13	1	75
田 原 市	119	119			1	10	14	22	34	22	16		126
愛 西 市	101	101			1	3	24	29	28	3	13		106
消 防 本 部 設 置 町 村 計	156	156				3	30	51	27	12	33		162
長 久 手 町	56	56				1	7	20	15	2	11		58
蟹 江 町	51	51				1	6	23	2	6	13		54
幸 田 町	49	49				1	17	8	10	4	9		50
消 防 一 部 事 務 組 合 及 び 広 域 連 合 計	1,438	1,418		3	19	71	216	500	330	79	200	20	1,454
知 多 中 部 広 域 事 務 組 合	243	243		1	4	10	21	119	53		35		244
海 部 東 部 消 防 組 合	131	130			1	3	34	33	22	12	25	1	137
尾 三 消 防 組 合	203	203		1	6	16	41	48	47	22	22		210
丹 羽 広 域 事 務 組 合	77	76				1	11	26	25	7	6	1	78
海 部 南 部 消 防 組 合	101	100			1	4	13	46	18	4	14	1	110
知 多 南 部 消 防 組 合	72	72				1	7	39	19	2	4		72
衣 浦 東 部 広 域 連 合	444	432		1	6	29	64	104	119	32	77	12	429
西 春 日 井 広 域 事 務 組 合	167	162			1	7	25	85	27		17	5	174

第2-4表 年齢別消防吏員数

平成23年4月1日現在

区分 団体名	吏員数計	年 齢 (歳)																																																												年齢合計	平均年齢
		18	19	20	21	22	23	24	25	26	27	28	29	30	31	32	33	34	35	36	37	38	39	40	41	42	43	44	45	46	47	48	49	50	51	52	53	54	55	56	57	58	59	60	61以上																		
愛知 県 計	7,918	48	75	84	100	206	200	220	222	230	174	193	175	212	218	189	181	217	238	263	223	216	156	131	113	89	117	111	117	154	172	185	200	260	221	217	237	258	232	251	255	266	212	53	27	318,862	40																
消防本部設置市計	6,344	33	53	68	85	167	156	191	190	182	140	165	155	174	168	151	136	178	182	211	169	163	120	92	86	61	98	82	96	129	137	150	156	208	175	175	182	214	193	205	219	220	175	37	17	255,547	40																
名古屋市	2,362	7	13	19	30	61	63	63	52	53	45	54	48	58	58	48	32	52	54	55	40	53	41	33	39	28	50	36	47	80	70	71	83	103	75	74	64	97	58	83	79	93	75	23	2	98,848	42																
豊橋市	323	2	3		2	4	7	3	5	9	6	11	5	5	8	5	9	12	7	10	10	12	7	8	2	3	4	3	7	7	11	13	8	8	14	8	12	4	14	16	14	15	10			13,705	42																
岡崎市	364	3	5	5	4	11	11	20	28	19	15	12	10	14	10	10	7	6	5	12	12	10	4	2	3	2	2	2	3	3	3	7	2	6	3	4	4	10	16	11	21	13	14			13,600	37																
一宮市	383	1			5	3	8	13	14	15	13	16	16	15	16	19	18	15	24	29	10	8	5	8	4	4	5	4	5	3	4	10	10	10	10	5	6	6	3	5	8	7	3			14,059	37																
瀬戸市	126				1	2	3	1	2	1	1	3	3	9	1	3	3	4		4	6	4	5	1	3	4	3	7	3	2	3	1	2	1	6	3	5	5	5	6	4	4	2			5,295	42																
春日井市	298	1	3	4	2	8	6	11	13	8	9	8	9	8	7	7	2	12	5	12	11	6	4	4	2	2	2	4			6	6	4	16	14	15	13	15	12	12	8	5		1	12,047	40																	
豊川市	190	2	4	3	2	2	3	5	2	5	3	6		3	2	3	3	7	5	4	5	8	6	1	7	2	4	4	4	6	8	3	7	15	5	5	9	10	3	1	3	3	1	1	5	7,859	41																
津島市	71				3	3	1	1	3	2		3	2		3		2	3	3	5	3	2	3	1	1	1	1	2	1	1	2	1	1	1	1			1	1	4		3	3	3	1	2,772	39																
豊田市	461	5	6	7	2	15	14	16	10	10	6	9	10	9	11	15	14	14	19	12	12	9	8	4	3	4	4	7	6	4	13	10	9	13	13	21	14	16	23	17	15	16	12	2	2	18,742	41																
西尾市	190		1	3	2	4	7	6	3	9	6	4	8	4	4	5	7	7	5	5	6	6	1	4	4	3	3	2	3	4	3	4	5	4	3	4	9	7	4	5	7	4	4		1	7,454	39																
蒲郡市	110	2	2	2	2	5	4	3	10	5	2	4	5	4	4	5	5	3	4	5	1		2	3	1	2	1	3		2						1	2		3	4	6	2	1			3,803	35																
犬山市	89			4	6	8	3	2	5	4	1	3	6	1	1	1		4	2	3	5	2	2	1	2		2		3		2			1	1	1		1		5		2	1	4		3,082	35																
常滑市	91		1	1	1	2	5	5	5	3	2	3	3	3	3	3	2	3	3	3	3	1	3	2									1	4	1		1		6	6	2	4	5	2	1	1	3,532	39															
江南市	106			1	3	2	2	4	4	3	3	2	3	3	6	1	1	3	7	4	7	6		3			1	2	1	1			1	1		4	1	4		6	4	6	3	2	1		4,107	39															
小牧市	156	1	2	2	1	5	3	1	2	8	3	5	3	2	5	1	7	1	5	11	9	8	7	4	4	1	4	1	2	2	5	7	3	4	3	6	1	1	1	1	3	5	2	1	3	6,067	39																
稲沢市	167	1	3	3	2	5	1	7	6	3	5	4	5	5		5	3	7	4	8	2	4	1		3	1	1	2				4	5	4	1	2	16	10	5	9	7	6	5	2	6,855	41																	
新城市	122	3		3	3	1	1	5	2	5	5	6	4	10	9	6	7	13	8	6	4	3	1	4				3		1				1	1			1	3			1	2			4,020	33																
東海市	120	3	3	2	2	6	3	4	11	7	2	2	3	4	4	1	1	2	4	4	2	2	1	1	1				2	1	1	2				2	1	4	4	4	4	4	7	9	4		4,582	38															
大府市	90				2	4	3	2	4	2	4		5	2	3	2	2	2	3	3	1	4				2				3	2	1	6	6		1	4	2	1	3	7	4			3,679	41																	
知多市	101	2	1	3	4	4	2	3		2			2	1	5	1		3	3	3			1					2	2	2	3	2	2	1	4	5	6	9	1	3	3	4	3	6		4,226	42																
尾張旭市	79				1	4		3	2	3	6		1	2	1	3	1		1	4	6	3	3	3			1	1	2	2				1	3	1	3	1	2	2	4	4	3			3,167	40																
岩倉市	53		3	2	5	3	1	4	2		4	1	1		2		1		1	2	2	1	1	1	1								1	1		1	1	1	2	1	4		1	2	1,870	35																	
豊明市	72				1		3	2	3		3		4	2	3	1	1	2		1	2	1	4	4		3	1	2			1	1	1	1	3	3	1	1		1	2	4	3	5	2		2,956	41															
田原市	119				1	1		2	4	4	1	1	1	5	3	4	2	5	3	5	3	3	6	6	2	3	2	2	1	2	3	2	3	3	4	3	6	4	2	3	5	2	5	2			4,892	41															
愛西市	101		3	2	1	4		1	3					1	3	1	3	2	2	5	2	5	2	2	3			1	2	2	3	3	3	4	4	4	4	4	4	8	6	3	3	2			4,328	43															
消防一部事務組合及び広域連合計	1,418	13	15	15	15	32	39	29	30	43	33	25	19	35	48	33	41	37	52	48	52	45	33	32	24	27	15	27	19	24	32	31	40	44	43	39	48	38	34	39	32	38	34	16	10	56,936	40																
知多中部広域事務組合	243	2	2	2	2	4	7	4	6	9	9	6	1	2	7	11	4	8	10	9	7	6	5	6	3	6	2	5	3	4	9	5	5	8	5	13	11	8	10	5	3	5	4			9,735	40																
海部東部消防組合	130	1	3	3	1	5	2	5	3	8	1	2	3	2	5	4	2	5	5	4	2	3	5	5	2	2	1	2	1	1	5			2	3	1	3	7	3	2	6	4	1	3	2	5,006	39																
尾三消防組合	203	1	2	2	1	6	7	5	3	10	3	6	4	9	10	3	7	5	10	4	6	10	5	4	5	5	1	6	3	4	1	3	6	1	5	1	4	7	7	4	6	8	3			7,823	39																
丹羽広域事務組合	76	1			1	2		2		2		1	3	2	9	2	1	2	3	1	2	1	1	3	1		2	1	1	3	1		2	5	1	3	6	1	1	1	2	2	2			3,149	41																
海部南部消防組合	100				1		4	5	3		1	3	2	5	2	5	4	7	5	3	2	2	1	1			2	3	3	5	2	1	2	4	3	2	1	3	6		2	1			3,931	39																	
知多南部消防組合	72		1			1					2			1	1			1	3	5		3	2	1	1	2		3		3	5	5	5	9	7	4	4	1		1		1			3,218	45																	
衣浦東部広域連合	432	7	5	6	8	9	16	9	11	11	9	10	7	13	15	8	16	10	12	17	18	11	12	12	5	8	4	5	2	3	1	6	10	12	10	7	5	11	8	9	15	19	16	14	10	17,239	40																
西春日井広域事務組合	162	1	2	1	2	1	2	1	7	4	4	1	2	2	3	4	6	1	2	2	7	8	1		4	2	5	3	6	3	5	10	9	4	10	5	9	6	3	7	2	1	4			6,835	42																

第2-5表 在職年数別消防吏員数

平成23年4月1日現在

区分 団体名	計	5年未満	5年以上 10年未満	10年以上 15年未満	15年以上 20年未満	20年以上 25年未満	25年以上 30年未満	30年以上
愛知県計	7,918	1,573	862	793	951	487	824	2,428
消防本部設置市計	6,344	1,319	710	616	746	358	688	1,907
名古屋	2,362	515	223	135	244	145	400	700
豊橋市	323	50	27	26	41	20	43	116
岡崎市	364	92	67	47	27	12	17	102
一宮市	383	77	66	58	60	24	29	69
瀬戸市	126	14	16	11	16	19	16	34
春日井市	298	63	35	44	20	5	7	124
豊川市	190	35	17	9	32	13	41	43
津島市	71	12	10	5	14	11	3	16
豊田市	461	76	48	52	54	22	44	165
西尾市	190	38	27	20	21	14	12	58
蒲郡市	110	23	32	15	15	5	4	16
犬山市	89	35	11	5	12	6	5	15
常滑市	91	15	18	10	12	4		32
江南市	106	23	7	26	11	5	5	29
小牧市	156	30	17	9	40	13	13	34
稲沢市	167	34	9	24	17	4	3	76
新城市	122	18	15	45	29	3	4	8
東海市	120	41	13	5	13	3	3	42
大府市	90	21	5	11	11	2	4	36
知多市	101	20	11	5	7	2	12	44
尾張旭市	79	16	10	11	14	4	1	23
岩倉市	53	22	7	4	4	1	2	13
豊明市	72	12	9	5	7	7	3	29
田原市	119	24	6	22	14	9	9	35
愛西市	101	13	4	12	11	5	8	48
消防本部設置町村計	156	31	10	9	21	12	12	61
長久手町	56	10	3	5	10	5	2	21
蟹江町	51	13	5	1	3	1	6	22
幸田町	49	8	2	3	8	6	4	18
消防一部事務組合 及び広域連合計	1,418	223	142	168	184	117	124	460
知多中部広域事務組合	243	33	28	28	30	19	23	82
海部東部消防組合	130	30	14	18	12	9	11	36
尾三消防組合	203	34	35	27	20	22	17	48
丹羽広域事務組合	76	8	3	13	15	7	6	24
海部南部消防組合	100	14	9	14	17	7	14	25
知多南部消防組合	72	2	2	3	9	8	11	37
衣浦東部広域連合	432	81	42	50	64	36	15	144
西春日井広域事務組合	162	21	9	15	17	9	27	64

第2-6表 退職事由別及び年齢別退職職員数(その1)(合計)

平成22年4月1日～平成23年3月31日

区分 団体名	計 (ア)～(ツ)	20歳	25歳	30歳	35歳	40歳	45歳	50歳	52歳	54歳	55歳	56歳	57歳	58歳	59歳	60歳	61歳	65歳
		以上 未 満 (ア)	以上 25歳 未 満 (イ)	以上 30歳 未 満 (ウ)	以上 35歳 未 満 (エ)	以上 40歳 未 満 (オ)	以上 45歳 未 満 (カ)	以上 50歳 未 満 (キ)	以上 52歳 未 満 (ク)	以上 54歳 未 満 (ケ)	(コ)	(サ)	(シ)	(ス)	(セ)	(ソ)	(タ)	(チ)
愛知県計	293	1	7	6	1	3	1	2		1			4	7	3	13	232	12
消防本部設置市計	239	1	6	4	1	3	1			1			4	5	3	11	187	12
名古屋市	118	1	2	2			1								1	2	99	10
豊橋市	6		1													1	4	
岡崎市	17		1	1						1			1		2	11		
一宮市	4				1							1				2		
瀬戸市	4																4	
春日井市	9											1	1		2	5		
豊川市	2															2		
津島市	3															3		
豊田市	15		1										1			13		
西尾市	6					1						1	1		1	2		
蒲郡市	6		1											1		4		
犬山市	3												1			2		
常滑市	4															4		
江南市	5															5		
小牧市	4															2	2	
稲沢市	7														1	6		
新城市	1					1												
東海市	7															7		
大府市	5											1			1	3		
知多市	1																	
尾張旭市	3					1								1		1		
岩倉市	1															1		
豊明市	4															4		
田原市	2															2		
愛西市	2			1												1		
消防本部設置町村計	6		2					1							1	2		
長久手町	3		2					1										
蟹江町	2															2		
幸田町	1															1		
消防一部事務組合計	48		1					1					2		1	43		
知多中部広域事務組合	9							1								8		
海部東部消防組合	7												1			6		
尾三消防組合	7														1	6		
丹羽広域事務組合	1															1		
海部南部消防組合	4		1													3		
衣浦東部広域連合	19												1			18		
西春日井広域事務組合	1															1		

第2-6表 退職事由別及び年齢別退職職員数(その2)(自己都合)

平成22年4月1日～平成23年3月31日

区分 団体名	計 (ア)～(ツ)	20歳	25歳	30歳	35歳	40歳	45歳	50歳	52歳	54歳	55歳	56歳	57歳	58歳	59歳	60歳	61歳	65歳	自己都合のうち年齢別		
		以上 未 満 (ア)	以上 25歳 未 満 (イ)	以上 30歳 未 満 (ウ)	以上 35歳 未 満 (エ)	以上 40歳 未 満 (オ)	以上 45歳 未 満 (カ)	以上 50歳 未 満 (キ)	以上 52歳 未 満 (ク)	以上 54歳 未 満 (ケ)	(コ)	(サ)	(シ)	(ス)	(セ)	(ソ)	(タ)	(チ)	(ツ)	5年 未満	5年 以上 10年 未満
愛知県計	47	1	7	6	1	2		1					4	4	2	7	12		15	1	31
消防本部設置市計	41	1	6	4	1	2							4	3	2	6	12		12	1	28
名古屋市	15	1	2	2													10		3	1	11
豊橋市	2		1												1				1		1
岡崎市	2		1	1															2		
一宮市	2				1							1							1		1
春日井市	4											1	1		2						4
豊田市	2		1										1						1		1
西尾市	3					1						1			1						3
蒲郡市	2		1											1					1		1
犬山市	1													1							1
小牧市	2																2		2		
稲沢市	1															1					1
大府市	2												1		1						2
尾張旭市	2					1								1							2
愛西市	1			1															1		
消防本部設置町村計	2			2															2		
長久手町	2			2															2		
消防一部事務組合計	4		1					1					1		1				1		3
知多中部広域事務組合	1							1													1
尾三消防組合	1														1						1
海部南部消防組合	1		1																1		
衣浦東部広域連合	1													1							1

第2-6表 退職事由別及び年齢別退職吏員数(その3)(定年等)

平成22年4月1日～平成23年3月31日

区分 団体名	計 (ア)～(ツ)	20歳	20歳	25歳	30歳	35歳	40歳	45歳	50歳	52歳	54歳	55歳	56歳	57歳	58歳	59歳	60歳	61歳	65歳
		未満 (ア)	以上 25歳 未満 (イ)	以上 30歳 未満 (ウ)	以上 35歳 未満 (エ)	以上 40歳 未満 (オ)	以上 45歳 未満 (カ)	以上 50歳 未満 (キ)	以上 52歳 未満 (ク)	以上 54歳 未満 (ケ)	(コ)	(サ)	(シ)	(ス)	(セ)	(ソ)	(タ)	(チ)	(ツ)
愛知県計	240													3	5		232		
消防本部設置市計	193													2	4		187		
名古屋市	101															2	99		
豊橋市	4																4		
岡崎市	13													1	1		11		
一宮市	2																2		
瀬戸市	4																4		
春日井市	5																5		
豊川市	2																2		
津島市	3																3		
豊田市	13																13		
西尾市	3													1			2		
蒲郡市	4																4		
犬山市	2																2		
常滑市	4																4		
江南市	5																5		
小牧市	2																2		
稲沢市	6																6		
新城市																			
東海市	7																7		
大府市	3																3		
知多市	1															1			
尾張旭市	1																1		
岩倉市	1																1		
豊明市	4																4		
田原市	2																2		
愛西市	1																1		
消防本部設置町村計	3															1	2		
長久手町																			
蟹江町	2																2		
幸田町	1															1			
消防一部事務組合計	44													1			43		
知多中部広域事務組合	8																8		
海部東部消防組合	7													1			6		
尾三消防組合	6																6		
丹羽広域事務組合	1																1		
海部南部消防組合	3																3		
知多南部消防組合																			
衣浦東部広域連合	18																18		
西春日井広域事務組合	1																1		

第2-7表 年齢・階級別消防団員数

平成23年4月1日現在

年齢	階級	計	うち 女性	団長	副団長	分団長	副分団長	部長	班長	団員
18歳未満										
18		32	1							32
19		89	1						1	88
20		140	1						2	138
21		194	6						5	189
22		333	2				2	1	14	316
23		459	4			1	1	3	20	434
24		660	4			2	4	16	44	594
25		824	3			6	10	18	74	716
26		931	7			17	15	25	86	788
27		1,059	6			22	22	47	104	864
28		1,089	7			25	32	44	132	856
29		1,054	7			31	33	61	149	780
30		1,065	6			40	39	58	180	748
31		1,013				38	40	71	142	722
32		976	3			35	35	62	143	701
33		916	8			38	35	64	129	650
34		827	5		1	33	26	38	92	637
35		835	6		4	29	29	38	119	616
36		841	12		4	33	26	39	138	601
37		728	14		2	23	23	55	116	509
38		636	12		6	34	27	40	90	439
39		566	13		8	19	15	32	93	399
40		546	12	1	13	23	12	32	74	391
41		563	14	3	10	24	10	30	77	409
42		478	22		6	17	19	27	73	336
43		493	21	2	15	15	14	33	76	338
44		382	18	1	11	15	15	28	64	248
45		392	16	4	12	13	8	25	63	267
46		388	17	3	14	7	11	28	66	259
47		347	16	2	16	7	11	24	51	236
48		356	23	5	16	10	10	30	73	212
49		314	21	5	8	8	4	29	62	198
50		323	13		19	5	6	43	76	174
51		294	15	5	20	9	4	27	72	157
52		288	23	9	19	3	5	27	59	166
53		230	8	5	16	4	3	24	43	135
54		257	11	8	20	9	4	26	53	137
55		280	14	7	25	6	3	48	74	117
56		226	10	6	18	1	2	33	66	100
57		246	6	12	24	4	1	45	61	99
58		225	8	5	17	3	2	33	60	105
59		210	12	9	30	2	1	39	52	77
60		235	13	11	42	1		39	67	75
61		256	16	18	28	1		44	67	98
62		217	13	28	24	1		47	52	65
63		263	10	24	47	1	1	61	54	75
64		140	5	21	27	1	1	28	29	33
65歳以上		775	8	148	178	3	2	155	144	145
合計		23,991	493	342	700	619	563	1,717	3,581	16,469
うち女性						3	5	22	84	379

第2-8表 階級別消防団員数

平成23年4月1日現在

区分 団体名	計 (ア)~(キ)	団長 (ア)	副団長 (イ)	分団長 (ウ)	副分団長 (エ)	部長 (オ)	班長 (カ)	団員 (キ)	条 例 定 数	水 兼 防 務 団 員 者
愛知県計	23,991	342	700	619	563	1,717	3,581	16,469	25,537	8,150
名古屋市	6,141	265	530			805	1,437	3,104	6,820	
豊橋市	1,239	1	8	69	53	83	135	890	1,243	
岡崎市	1,495	21	21			107	358	988	1,517	
一宮市	540	1	5	26	26	26	26	430	578	540
瀬戸市	247	1	3	12	24	24	24	159	268	247
半田市	421	1	2	15	15	19	19	350	425	
春日井市	116	1	1	6	6			102	127	
豊川市	676	1	8	47	27	20	45	528	716	
津島市	261	1	2	8	8	17	33	192	283	261
碧南市	237	1	1	5	5	10		215	254	237
刈谷市	389	1	3	21	21	21	83	239	435	389
豊田市	2,020	1	13	44		130	271	1,561	2,313	2,020
安城市	404	1	2	30	30		55	286	404	404
西尾市	292	3	3	9	9	25	38	205	296	
蒲郡市	362	1	2	9	9	14	27	300	362	
犬山市	168	1	2	6	5	19		135	168	168
常滑市	194	1	2	7	9	10	19	146	200	
江南市	183	1	2	5	5	18	18	134	183	183
小牧市	123	1	2	6	6	12	18	78	123	123
稲沢市	287	1	3	11	11	22		239	290	287
新城市	970	1	6	15	15	15	45	873	980	
東海市	198	1	2	8	8	9	47	123	198	
大府市	152	1	2	7	7	14	42	79	153	152
知多市	128	1	2	5	5	15	20	80	128	
知立市	142	1	1	4	4	4	12	116	142	
尾張旭市	128	1	2	6	6	6	24	83	129	
高浜市	122	1	1	4	4	4	20	88	122	122
岩倉市	88	1	2	4			12	69	88	88
豊明市	181	1	2	7	7	14	28	122	181	181
日進市	206	1	2	14	14	13	27	135	273	206
田原市	687	1	3	10	14	25	50	584	746	
愛西市	385	1	4	17	17		17	329	385	385
清須市	278	1	4	12	12	24	48	177	293	278
北名古屋市	161	1	2	6	6	6	12	128	170	
弥富市	372	1	3	16	16	16	32	288	372	372
みよし市	368	1	1	14	15	14	40	283	393	368
あま市	676	3	6	42	42		126	457	680	
東郷町	175	1	2	6	12	17	18	119	175	
長久手町	139	1	2	3	6	19	29	79	193	
豊山町	84	1	1	4	4	4	6	64	85	84
大口町	69	1	2	9	9		18	30	97	69
扶桑町	63	1	2	3	3	3		51	63	63
大治町	243	1	2	7	9	11	33	180	243	243
蟹江町	187	1	2	8	8	20	28	120	187	187
飛島村	160	1	2	8	7	16		126	163	
阿久比町	83	1	1	5	5	5	5	61	105	
東浦町	221	1	2	6	6	14	12	180	221	221
南知多町	504	1	5	12	12	12	130	332	506	
美浜町	271	1	2	6			16	246	271	
武豊町	163	1	2	4	4	7	14	131	163	163
幸田町	147	1	1	4	4	12	12	113	147	
設楽町	261	1	5	4	10		28	213	275	
東栄町	109	1	4	3	3	12	20	66	125	109
豊根村	75	1	3			4	4	63	80	

第2-9表 年齢別消防団員数

平成23年4月1日現在

区分 団体名	人員数計 (A)	19歳未満	年齢																																																											年齢合計	平均年齢
			18	19	20	21	22	23	24	25	26	27	28	29	30	31	32	33	34	35	36	37	38	39	40	41	42	43	44	45	46	47	48	49	50	51	52	53	54	55	56	57	58	59	60	61以上																	
愛知県計	23,991		32	89	140	194	333	459	660	824	931	1,059	1,089	1,054	1,065	1,013	976	916	827	835	841	728	636	566	546	563	478	493	382	392	388	347	356	314	323	294	288	230	257	280	226	246	225	210	235	1,651	909,262	38															
うち 女性	493		1	1	1	6	2	4	4	3	7	6	7	7	6		3	8	5	6	12	14	12	13	12	14	22	21	18	16	17	16	23	21	13	15	23	8	11	14	10	6	8	12	13	52	22,799	46															
名古屋市	6,141		1	5	12	12	6	11	16	18	19	31	34	38	38	42	46	52	61	84	92	93	103	120	124	152	153	193	151	175	198	179	185	180	207	190	198	148	169	215	180	193	176	181	201	1,459	312,828	51															
豊橋市	1,239				3	4	11	15	47	49	68	73	93	110	99	97	88	79	58	59	42	29	31	38	17	21	23	21	10	13	7	12	11	10				1										39,690	32														
岡崎市	1,495				1	7	6	14	25	30	47	44	50	55	87	74	71	80	79	95	77	76	61	72	72	48	38	34	24	18	20	27	16	18	19	12	13	9	10	9	11	4	4	4	34	56,216	38																
一宮市	540			2	2	1		1	2	3	3	4	8	9	9	3	4	9	20	14	20	20	24	25	24	21	26	23	21	22	17	20	13	19	18													23,804	44														
瀬戸市	247		2		5	1	3	2	3	1	4	11	4	3	5	5	4	7	15	11	11	6	9	9	11	15	9	8	5	11	4	7	11			6	3	4	2	2	6	2	4	2	2	7	9,927	40															
半田市	421		5	7	6	16	17	10	17	21	26	23	20	20	16	16	27	20	18	20	9	2	11	7	7	10	4	2	8	8	5	5	7	6	2	4	2	1										13,662	32														
春日井市	116			2	1	1	1	2					1	1	2	1	1	1	1	3	5	6				4	2	8	4	3	1	3	4	4	3	3	2	2	3	6	4	3	2	1	2	2		5,426	47														
豊川市	676			1	7	9	18	27	28	50	36	52	50	51	43	42	51	46	37	40	16	11	15	8	8	7	9	4	5	1						1													20,393	30													
津島市	261					3		2	1	1	5	1	3	6	6	7	7	6	9	14	7	11	13	11	14	22	6	15	11	16	11	8	12	5	8	4	1	6	1	3	1			2				10,531	40														
碧南市	237				1	9	10	9	17	28	22	27	32	15	15	8	9	2	1				3	5	4	1	2	4		1	4	1	4	2															6,784	29													
刈谷市	389		7	9	22	7	20	22	19	17	30	27	21	21	17	18	19	12	8	12	15	17	3	6	7	6	2	4	3	3	3	2	4															11,510	30														
豊田市	2,020				6	16	31	54	47	74	95	110	121	128	125	117	147	123	137	127	135	107	77	47	34	36	22	19	10	15	3	6	9	3	6	2	8	3	8	6	1	1	1		3			65,514	32														
安城市	404				3		7	18	19	21	24	20	18	24	24	25	22	19	17	24	12	14	13	15	7	6	8	5	2	6	4	1	1	2	1	1														13,102	32												
西尾市	292		1	1			4	6	16	30	35	34	33	15	17	11	10	5	7	10	4	3	3	3	2	2	1	3	3	2				2	2														9,291	32													
蒲郡市	362					8	12	17	17	30	31	31	31	13	33	21	18	23	15	12	7	13	9	7	2	1	4	2									1	1	1	2										10,742	30												
犬山市	168					2	2	2	1	1	5	10	2	2	4	4	3	8	5	6	4	12	9	6	4	14	11	8	5	3	2	4	3	7	5	1	1	2	1	1	4	1	1	2					6,703	40													
常滑市	194		2	5	2	3	5	10	13	11	29	18	12	17	16	13	13	3	5	5		4	1										1																		5,495	28											
江南市	183					3	8	10	5	1	3	4	3	5	10	6	10	1	13	8	7	6	8	11	4	6	2	8	8	3	5	3	6	1	2	1	5	2												6,995	38												
小牧市	123					1	3	3	4	3	3	3	1	5	6	5	3	1	3	4	10	6	9	8	12	5	1	11	3	2	2	1	2																			4,609	37										
稲沢市	287			1			3	3	1	6	3	9	8	6	9	15	6	10	19	17	18	7	16	9	10	9	11	18	9	8	7	9	3	2	2	5	2	2	2	3	1	4	2	1	2	9				11,160	39												
新城市	970			2	2	3	9	15	20	28	49	45	59	80	64	75	62	68	65	55	59	55	47	17	35	20	9	5	6	3	8	2	2																		31,362	32											
東海市	198		1	1	2	4	6	8	10	14	22	17	18	17	10	12	8	4	6	8	3	1	1																												5,818	29											
大府市	152				1	2	9	12	14	16	13	13	14	9	20	5	3	6	1	4	1	2	1																													4,315	28										
知多市	128					2	3	8	10	14	9	13	9	9	5	9	7	4	3	2	1	2	1	2	2	2	2	2	2																							3,862	30										
知立市	142			2	5	2	3	8	9	7	4	5	10	9	7	4	5	8	4	4	10	9	10	6	2	2																										4,192	30										
尾張旭市	128			3	1		6	2	4	3	1	5	7	2	3	3	6	5	5	8	6	4	5	9	13	3	7	1	7	2	3	1																				4,591	36										
高浜市	122			2		3	3	21	16	9	8	7	7	8	4	5	9	5	3	1	2	5																															3,494	29									
岩倉市	88					1	1	1	1	2	2	1		1	4	1	2	4	5	3	4	4	4	6	5	5	9	1																									3,730	42									
豊明市	181			1	1	2	5	7	5	4	4	8	9	10	11	4	6	3	8	7	4	12	8	5	6	1	5	4	5	9	8	2	3																					6,759	37								
日進市	206			2		1	2	3	8	6	8	6	6	6	12	4	15	16	9	5	18	13	11	15	10	6	5	5	2	3	2	1	2	2																					7,061	34							
田原市	687				4	8	18	38	58	78	94	92	83	76	73	37	23																																							19,308	28						
愛西市	385			1	5	6	5	18	6	20	23	16	29	30	29	22	18	26	17	24	17	11	11	12	6	8	5	1	3	3	2	1	1																						12,610	33							
清須市	278			1		2		5	2	2	4	3	3	4	9	4	4	5	6	11	5	7	10	8	12	14	17	14	11	11	11	6	8	8	9	8	9	8	5	4	1	9	5	3	10					12,152	44												
北名古屋市	161					1		2	1	1	1	3		1	3	1	3	3	2	7	6	4																																		6,925	43						
弥富市	372			1		1	5	6	9	11	14	24	19	19	22	26	24	52	30	22	16	25	12	13	5	7	3	5	1																												11,950	32					
みよし市	368				14	6	21	8	10	17	33	19	26	23	35	27	15	17	12	9	7	6	7	12	4	4	6	9	2	6	1	3	2	1	2																						10,942	30					
あま市	676		2	1	6	3	13	14	25	33	31	22	36	33																																																	

第2-10表 在職年数別消防団員数

平成23年4月1日現在

区分 団体名	計	うち女性	5年未満	5年以上 10年未満	10年以上 15年未満	15年以上 20年未満	20年以上 25年未満	25年以上 30年未満	30年以上
愛知県計	23,991	493	10,308	6,121	3,344	1,766	968	683	801
名古屋	6,141	324	1644	1121	933	734	565	498	646
豊橋市	1,239	9	689	392	116	30	10	2	
岡崎市	1,495		630	394	256	101	61	36	17
一宮市	540		164	130	104	49	46	24	23
瀬戸市	247	19	76	64	37	32	20	15	3
半田市	421	8	174	118	75	34	15	5	
春日井市	116		22	13	16	11	18	9	27
豊川市	676	5	378	230	53	11	3	1	
津島市	261	14	104	55	32	31	19	17	3
碧南市	237		237						
刈谷市	389		199	111	64	13	2		
豊田市	2,020	8	1001	591	309	111	7	1	
安城市	404		257	71	48	24	2	1	1
西尾市	292		255	11	3	4	3	1	15
蒲郡市	362		263	88	8	1	1	1	
犬山市	168		56	33	31	19	16	8	5
常滑市	194	9	131	54	7		1	1	
江南市	183		48	35	32	27	18	6	17
小牧市	123		34	27	29	25	7	1	
稲沢市	287		161	87	25	6	5		3
新城市	970		510	290	127	42	1		
東海市	198	10	90	85	22	1			
大府市	152	8	110	40	2				
知多市	128	11	68	42	15	2	1		
知立市	142		73	46	22	1			
尾張旭市	128		40	34	19	24	9	1	1
高浜市	122		71	34	16	1			
岩倉市	88		33	23	21	7	4		
豊明市	181	1	56	31	36	30	10	8	10
日進市	206		67	60	41	31	6	1	
田原市	687		441	230	16				
愛西市	385		182	112	70	20		1	
清須市	278		88	59	45	52	16	9	9
北名古屋市	161	6	59	44	25	12	12	7	2
弥富市	372		116	128	81	45	2		
みよし市	368	52	247	98	15	8			
あま市	676		265	237	125	31	11	4	3
東郷町	175		55	56	63	1			
長久手町	139	8	56	53	26	4			
豊山町	84		23	15	20	12	9	2	3
大口町	69	1	17	24	15	12	1		
扶桑町	63		21	17	7	6	7	4	1
大治町	243		76	72	42	40	10	3	
蟹江町	187		106	59	21		1		
飛島村	160		57	64	29	8	2		
阿久比町	83		50	30	3				
東浦町	221		91	43	28	19	18	13	9
南知多町	504		295	167	40	2			
美浜町	271		120	89	50	9	2		1
武豊町	163		86	54	22	1			
幸田町	147		106	40	1				
設楽町	261		70	52	62	50	22	3	2
東栄町	109		25	35	28	19	2		
豊根村	75		15	33	11	13	3		

第2-11表 消防団員の退職・新任状況

平成22年4月1日～平成23年3月31日

区分 団体名	退職団員数 (A) (ア)+(イ) +(ウ)+(オ)	退職団員数(A)のうち														新任 団員 数(B)	新任団員数(B)のうち									
		退職事由							在職年数								年齢構成									
		自己 都合 (ア)	定年 等 (イ)	傷 病 (ウ) (ウ)のうち 公務 その他	死 亡 (エ) (エ)のうち 公務 その他	整 理 統 合 (オ)	5年 未 満	5年 以上 10年 未 満	10年 以上 15年 未 満	15年 以上 20年 未 満	20年 以上 25年 未 満	25年 以上 30年 未 満	30年 以上	18歳 ～ 20	21 ～ 25		26 ～ 30	31 ～ 35	36 ～ 40	41 ～ 45	46 ～ 50	51 ～ 55	41歳 以上 の再 入団			
愛知県計	2,686	2,464	151	1	1	23	23	47	767	930	557	224	70	50	88	2,722	164	770	608	389	332	233	93	133	86	
名古屋市	329	314		1		14		14	100	43	32	38	24	34	58	380	14	23	27	51	69	80	43	73	6	
豊橋市	224	224							88	83	36	14	2		1	189	3	39	84	33	19	7	4		8	
岡崎市	173	172				1		1	20	53	78	11	6	1	4	162	1	26	41	31	29	14	3	17		
一宮市	36	36							11	8	4	2	1	5	5	48	1	3	8	14	13	4	4	1	2	
瀬戸市	25	23	1			1		1	7	5	7	2	2	1	1	14	3	4	3	2		1		1	1	
半田市	40	40							6		19	14			1	38	12	11	2	1	2	9	1			
春日井市	7	7							3	1					2	8	2		2	2	1		1			
豊川市	101	101							26	48	21	5			1	72	3	32	18	11	4	4			3	
津島市	21	21							10	4	5	1			1	28	3	2	4	10	9					
碧南市	50	3						47	3	47						51	4	26	13	3	4		1		1	
刈谷市	59	59							22	24	13					53	11	17	6	9	5	2	2	1	3	
豊田市	251	250				1		1	75	93	55	19	8	1		263	7	80	82	62	18	7	1	6	5	
安城市	73	73							48	17	5	3				73		26	19	16	6	5		1		
西尾市	78	54	20			4		4	52	21	1				4	80	2	34	20	7	5	4	2	6	8	
蒲郡市	66	66							4	48	13	1				66		26	19	14	7					
犬山市	21	20				1		1	12		1	2	2	1	3	21		2	7	5	4	2	1			
常滑市	35	35							8	23	3				1	24	9	9	4	2						
江南市	10	10							4	1	2	2	1			10		6	1	1			2		1	
小牧市	12	12							8	1	1					12		3	4	1	1					
稲沢市	58	58							33	16	6	3				71		7	14	20	12	10	2	6	2	
新城市	109	60	49						19	36	24	27	3			147	4	29	56	11	39	8				
東海市	22	22							5	9	7				1	18	6	9	2		1					
大府市	30	30							12	13	5					32	2	21	7	1		1			1	
知多市	18	18							3	5	10					18	2	13	2	1						
立川市	16	16							11	5						24	3	12	6	1	1	1			1	
尾張旭市	8	8							2	4	2		2			21	2	7	1	3	1	4	2	1		
高浜市	20	20							6	10	4					13	1	6	3	3						
岩倉市	11	11							3	4	3		1			11		2		1	3	2		3	1	
豊明市	13	13							2	3	1	3	1	1	2	14		5	5	3	1					
日進市	22	16	6						2	2	6	11	1			15	2	6	3	4						
田原市	134	134							16	78	40					91	1	51	35	3		1				
愛西市	67	67							32	21	10	3	1			67	1	14	15	13	16	4	2	2	2	
清須市	24	24							6	6	2	4	3	1	2	22	1	4	3	5	3	5		1		
北名古屋市	17	9	8						6	6	1	1	1		2	16		3		2	5	3	2	1		
弥富市	52	52							9	20	17	6				42	2	20	15	3	2					
みよし市	57	57							22	16	14	5				79	7	31	10	5	10	10	5	1		
あま市	54	53				1		1	15	19	13	5	2			51	4	11	12	12	5	5		2		
東郷町	5	5							3	2						8	1	6	1							
長久手町	30	14	16						5	10	10	5				18		11	3	2	2					
山崎町	6	6							1			1	3		1	6		3	2	1						
大扶町	9	8	1						3	4	1				1	5	2	2	1							
大湊町	2	2							2							2						1				
大嶺町	25	25							4	10	7	4				25	5	3	3	1	6	4	2	1	6	
飛江村	32	16	16						16	6	9	1				30	6	13	5	1	3	2			2	
飛島村	9	9							1	3	1	3		1		11	1	6	4							
阿久比町	12	12							6	4	2					12	11	1								
東浦町	22	22							5	13	4					22	4	3	6	2	7					
南知多町	69	69							6	33	25	4	1			68	1	52	9	4	1		1		1	
美浜町	29	29							1	10	16	1		1		29	11	11	5	2						
武豊町	20	20							7	11	2					36	9	14	2	10	1					
幸田町	32	32							3	28	1					27		17	9	1						
設楽町	26	4	22						3	1	5	16	1			69	2	4	5	3	12	22	13	8	32	
東栄町	10	2	8						1	2	4	1	2			4		1	1	2						
豊根村	5	1	4						1			4				6	1	2	1	2						

第2-12表 職業・就業形態別消防団員数

平成23年4月1日現在

区分 団体名	計	職業構成					就業形態				
		公務員			日本郵政 グループ	その他	被用者	自営業者	家族 従事者	その他	
		国家 公務員	地方 公務員	特殊法人等 公務員に準 ずる職員						うち学生	
愛知県計	23,991	115	1,639	440	88	21,709	16,986	3,547	2,006	1,452	252
名古屋市	6,141	33	193			5915	3377	1971	397	396	15
豊橋市	1,239		29	23	3	1184	868	85	267	19	
岡崎市	1,495	8	72	37	9	1369	1122	207	53	113	
一宮市	540	1	17	10		512	332	143	30	35	2
瀬戸市	247		6	1		240	126	36	68	17	7
半田市	421		5		1	415	329	36	14	42	7
春日井市	116		12	4		100	88	15	3	10	2
豊川市	676		37	24	2	613	556	33	52	35	3
津島市	261	6	11	5	2	237	162	36	30	33	2
碧南市	237		16		2	219	171	22	20	24	7
刈谷市	389		25	5	2	357	314	18	8	49	25
豊田市	2,020	2	115	42	11	1850	1702	95	115	108	
岡崎市	404	2	20	9	2	371	361	16	22	5	3
西尾市	292		27	2		263	210	31	46	5	
蒲郡市	362	1	5	15		341	272	46	23	21	5
大山市	168		11	6	1	150	119	23	2	24	1
常滑市	194		11			183	144	23	11	16	7
江南市	183		52	15	2	114	105	56	21	1	
小牧市	123	1	30	2	2	88	75	16	27	5	
稲沢市	287	1	36	5	1	244	181	58	31	17	1
新城市	970	8	94	34	6	828	828	65	57	20	
東海市	198		28			170	147	1	38	12	7
大府市	152		63	2		87	140	5	2	5	1
知多市	128		35	10		83	108	2	9	9	3
知立市	142		18	1		123	111	9	11	11	9
尾張旭市	128		14	2		112	105	17		6	6
高浜市	122		16			106	104	3	12	3	3
岩倉市	88		12	5		71	46	37		5	
豊明市	181		18	3		160	144	17	18	2	
日進市	206	4	41	1	5	155	168	12	9	17	
田原市	687		14	63	1	609	354	54	274	5	
愛西市	385		35	14	5	331	299	35	27	24	7
清須市	278	1	33	3	6	235	214	24	25	15	
北名古屋市	161		64	6		91	118	23	10	10	1
弥富市	372		40	15		317	319	44	5	4	
みよし市	368	2	37	15	1	313	268	5	10	85	30
あま市	676	27	37	2	10	600	613	14	4	45	
東郷町	175		2	1		172	173	2			
長久手町	139	1	16	2	2	118	108	9	10	12	1
豊山町	84	1	35	3	1	44	70	14			
大口町	69		12	1		56	59	5	4	1	1
扶桑町	63		12	5		46	49	14			
大治町	243		22	4	1	216	201	8	4	30	30
蟹江町	187	1	22	4	2	158	107	7	11	62	36
飛島村	160	10	27			123	147	13			
阿久比町	83		6			77	74	7		2	2
東浦町	221		30			191	150	57		14	14
南知多町	504		15	16	3	470	327	16	145	16	6
美浜町	271	1	19			251	200	9	24	38	
武豊町	163		2			161	129	5	21	8	8
幸田町	147		16	8		123	128	4	12	3	
設楽町	261	4	46	9	2	200	214	13	23	11	
東栄町	109		16	5	1	87	81	26	1	1	
豊根村	75		12	1	2	60	69	5		1	

第2-13表 愛知県内広域消防相互応援協定ブロック別消防機関名

平成23年4月1日現在

代表幹事消防機関	副代表幹事消防機関
名古屋市消防局	常滑市消防本部 (尾張、海部・知多地区担当) 豊橋市消防本部 (西三河・東三河地区代表)
名古屋ブロック(1消防機関)	ブロック幹事 名古屋市消防局
名古屋市消防局	
尾張ブロック(13消防機関)	ブロック幹事 小牧市消防本部
一宮市消防本部、瀬戸市消防本部、春日井市消防本部、犬山市消防本部、江南市消防本部、小牧市消防本部、稲沢市消防本部、尾張旭市消防本部、岩倉市消防本部、豊明市消防本部、長久手町消防本部、丹羽広域事務組合消防本部、西春日井広域事務組合消防本部	
海部・知多ブロック(11消防機関)	ブロック幹事 海部東部消防組合消防本部
津島市消防本部、愛西市消防本部、蟹江町消防本部、海部東部消防組合消防本部、海部南部消防組合消防本部、常滑市消防本部、東海市消防本部、大府市消防本部、知多市消防本部、知多中部広域事務組合消防本部、知多南部消防組合消防本部	
西三河ブロック(6消防機関)	ブロック幹事 西尾市消防本部
岡崎市消防本部、豊田市消防本部、西尾市消防本部、幸田町消防本部、尾三消防本部、衣浦東部広域連合消防局	
東三河ブロック(5消防機関)	ブロック幹事 蒲郡市消防本部
豊橋市消防本部、豊川市消防本部、蒲郡市消防本部、新城市消防本部、田原市消防本部	

第2-14表 役場消防の状況

平成23年4月1日現在

区分 団体名	名称	業務開始年月日	組織			出動体制 (配置人員)		保有消防ポンプ自動車等			
			構成人員	内 訳		昼間	夜間 (休を日・含祝日む)	消防ポンプ車	小動力ポンプ型	小型動力積載ポンプ車	その他
				役場職員	その他						
県 計	1 市 3 町 1 村		137	134	3	134	20	7	1	5	4
北名古屋市	北名古屋市消防団特設小隊	H18.3.20	57	57		57		4		2	3
豊山町	豊山町消防団特設分団	S46.4.1	38	35	3	35		2			
飛島村	飛島村消防団本部分団	S40.3.31	20	20		20	20	1	1		
東浦町	東浦町消防団本団	S42.4.1	8	8		8				1	1
東栄町	東栄町消防団本部班	S45.4.1	14	14		14				2	

その他の主な応援協定等締結状況

平成 23 年 4 月 1 日現在

協定名	協定締結機関名
消防相互応援協定	名古屋市、瀬戸市、春日井市、小牧市、東海市、大府市、尾張旭市、豊明市、長久手町、蟹江町、海部東部消防組合、尾三消防組合、海部南部消防組合、西春日井広域事務組合
尾張西北部地区消防相互応援協定	一宮市、江南市、稲沢市、岩倉市、丹羽広域事務組合、西春日井広域事務組合
海部地方消防相互応援協定	津島市、愛西市、弥富市、あま市、大治町、蟹江町、飛島村、海部東部消防組合、海部南部消防組合
知多地域消防相互応援協定	半田市、常滑市、東海市、大府市、知多市、阿久比町、東浦町、南知多町、美浜町、武豊町、知多中部広域事務組合、知多南部消防組合
西三河地区消防相互応援協定	岡崎市、碧南市、刈谷市、豊田市、安城市、西尾市、知立市、高浜市、みよし市、幸田町、尾三消防組合、衣浦東部広域連合
東三河地区消防相互応援協定	豊橋市、豊川市、蒲郡市、新城市、田原市、設楽町、東栄町、豊根村
愛知県下高速道路における消防相互応援協定	名古屋市、豊橋市、岡崎市、一宮市、春日井市、豊川市、津島市、豊田市、小牧市、稲沢市、新城市、東海市、大府市、尾張旭市、岩倉市、豊明市、愛西市、長久手町、蟹江町、海部東部消防組合、尾三消防組合、海部南部消防組合、西春日井広域事務組合、衣浦東部広域連合
高速道路における消防相互応援協定	一宮市、小牧市、稲沢市、岩倉市、岐阜県大垣消防組合、羽島市
高速道路における消防相互応援協定	一宮市、岐阜県岐阜市、各務原市、羽島郡広域連合、中濃消防組合
高速道路における消防相互応援協定	豊橋市、豊川市、新城市、静岡県浜松市
高速道路における消防相互応援協定	海部南部消防組合、三重県桑名市
中央自動車道における消防相互応援協定	小牧市、岐阜県多治見市
東海環状自動車道における消防相互応援協定	瀬戸市、豊田市、岐阜県多治見市、土岐市、加茂消防事務組合、中濃消防組合
知多横断道路における消防応援協定	常滑市、知多中部広域事務組合
自動車専用道路県道半田南知多公園線における消防相互応援協定	常滑市、知多中部広域事務組合、知多南部消防組合
県道名古屋半田線（知多半島道路に限る。）における消防相互応援協定	名古屋市、東海市、大府市、知多中部広域事務組合
衣浦豊田道路における消防相互応援協定	豊田市、衣浦東部広域連合
中部国際空港消防相互応援協定	名古屋市、常滑市、東海市、大府市、知多市、知多中部広域事務組合、知多南部消防組合