




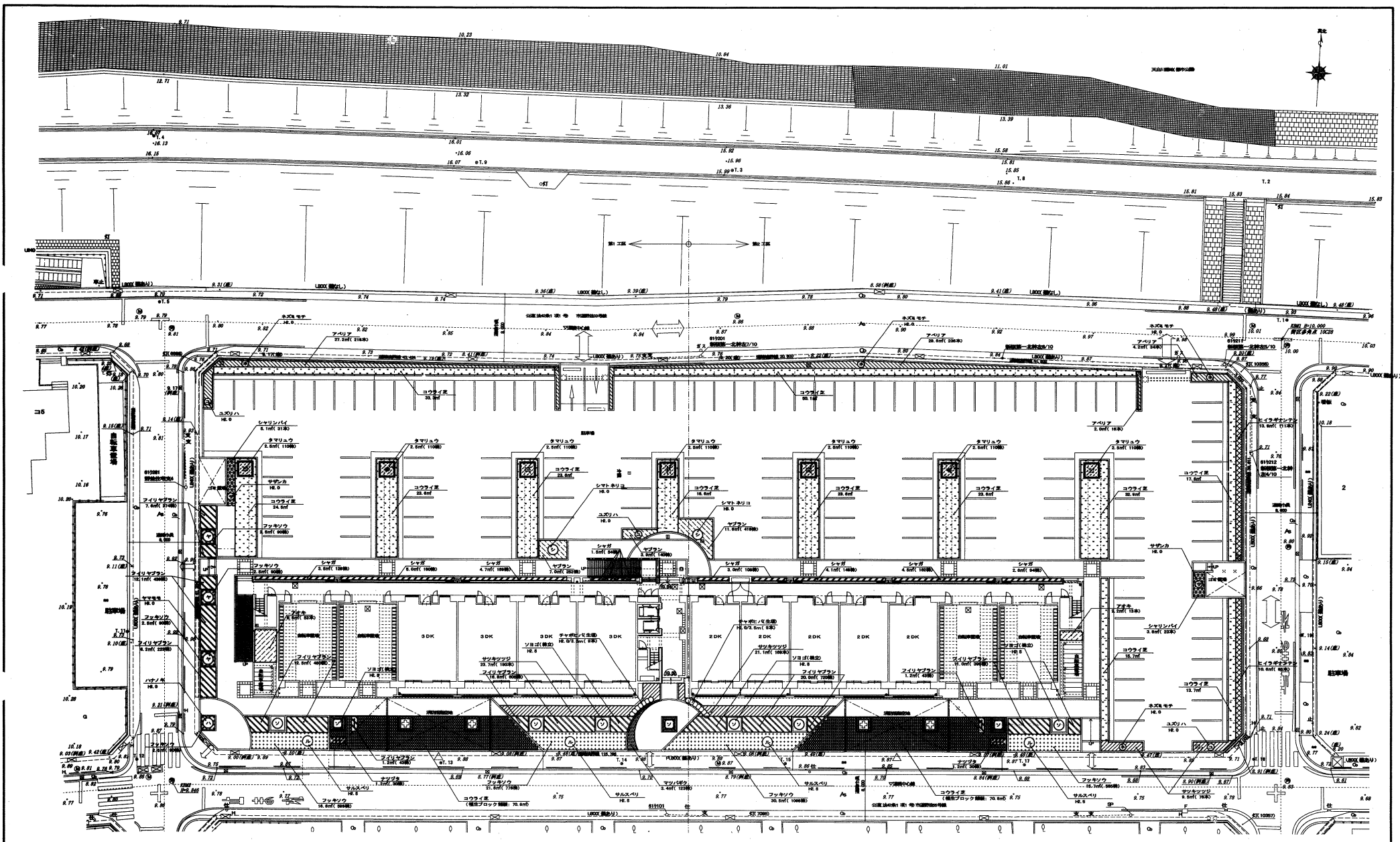
# 野並住宅植栽植樹工事(第1・2工区) 竣工図

## 図面リスト

番号	図面名称	縮尺
00	表紙・図面リスト	
01	植栽植樹平面図	1/200
02	植栽植樹リスト・植栽詳細図・植栽植樹標準図	1/30、1/20、1/10

愛知県建設部建築担当局公営住宅課

総括監査員	主任監査員	専任監査員
		

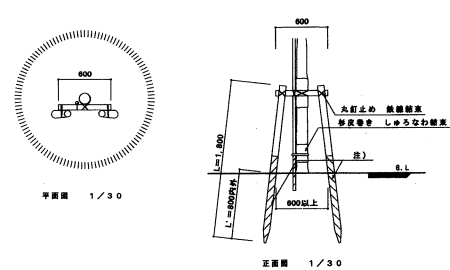


横断平面図

	株式会社 愛協 愛知県住宅公社	野原建設株式会社 (第1・2工区) 竣工期 1/2000	図面番号 No.1
有限会社 愛協		愛知県住宅公社	
		愛知県建設部建築担当 公営住宅課	

記号	名 称	形 状 寸 法			容土量 (m <sup>3</sup> /本)	数 量	材 質	支 柱	樹 名 札 (ケ所)		備 考
		高さ (m)	目盛り (m)	間隔 (m)					樹名札 A	樹名札 B	
	<基本植栽>										
☉	シマトネリコ	3.0	0.15	1.0	0.162	2 本		T2-S		2	
☼	ヤマモモ	3.0	0.15	0.8	0.229	3 本		T2-S		3	
☽	ソヨゴ(株立)	2.5	—	—	0.229	9 本		T2-S		9	
☾	ハナノキ	3.0	0.12	0.6	0.162	1 本		T2-S		1	
☿	サルスベリ	2.5	0.12	1.0	0.162	4 本		T2-S		4	
	<中木植栽>										
☼	ホズミモチ	2.0	—	0.6	0.077	4 本		挿え柱		4	
☽	ユズリハ	2.0	—	0.8	0.077	3 本		挿え柱		3	
☾	サザンカ	2.0	—	0.5	0.077	2 本		挿え柱		2	
	<生垣植栽>										
☉☉☉	チャボヒバ	2.0	—	0.4	0.077	18 本	2.6 本/m	生垣支柱	2		7.0m×3.5×2.5
	<植栽植栽>										
▨	ツツジ	0.3	—	0.4	0.020	435 本	8 株/m <sup>2</sup>		4		54.3㎡×23.7×21.1×0.5
▨	アベリア	0.6	—	0.3	0.020	604 本	8 株/m <sup>2</sup>		4		63.0㎡×27.2×29.6×2.0×4.2
▨	ヒイラギナンテン	0.6	—	3本立	0.020	198 本	8 株/m <sup>2</sup>		2		24.4㎡×13.8×10.6
▨	シャリンバイ	0.6	—	0.5	0.026	84 本	8 株/m <sup>2</sup>		2		8.9㎡×5.1×2.8
▨	アオキ	0.6	—	0.4	0.026	86 本	8 株/m <sup>2</sup>		2		11.0㎡×8.8×2.2
	<境植栽>										
▨	タマリュウ	—	5本立	35行幅 7.5	0.2m <sup>3</sup> /m <sup>2</sup>	770 本	4.4 株/m <sup>2</sup>		7		17.5㎡×2.5×2.5×2.5×2.5×2.5
▨	フックソウ	—	3本立	35行幅 9.0	0.2m <sup>3</sup> /m <sup>2</sup>	3399 本	3.6 株/m <sup>2</sup>		8		84.4㎡×2.5×4×18.6×21.8×28.9×19.7
▨	ヤブラン	—	3本立	35行幅 10.5	0.2m <sup>3</sup> /m <sup>2</sup>	810 本	3.6 株/m <sup>2</sup>		3		22.5㎡×7.0×2.0×11.6
▨	フイリヤブラン	—	3本立	35行幅 10.5	0.2m <sup>3</sup> /m <sup>2</sup>	3190 本	3.6 株/m <sup>2</sup>		6		88.8㎡×7.0×12.1×4.2×12.5×1.2×18.8×20.0×1.2×11.0
▨	シャガ	—	3本立	35行幅 10.5	0.2m <sup>3</sup> /m <sup>2</sup>	1041 本	3.6 株/m <sup>2</sup>		3		28.9㎡×3.5×5.0×4.7×1.5×3.0×4.1×4.5×2.6
▨	マンパキ	—	3本立	35行幅 9.0	0.2m <sup>3</sup> /m <sup>2</sup>	123 本	3.6 株/m <sup>2</sup>		1		3.4㎡
▨	ナツツタ	—	植栽幅 2m	35行幅 9.0	0.2m <sup>3</sup> /m <sup>2</sup>	60 本	2.6 株/m <sup>2</sup>		2		2.4㎡×1.2×1.2
	<芝植>										
▨	コウライシバ	—	—	—	0.2m <sup>3</sup> /m <sup>2</sup>	299.7 ㎡	目地 3m				33.3×61.0×24.5×23.6×4.16.6×32.9×17.0×15.7×13.7
▨	コウライシバ	—	—	—	0.2m <sup>3</sup> /m <sup>2</sup>	51.7 ㎡	目地 0m				植栽141.6㎡×70.8×70.8 有線植栽幅 34.9

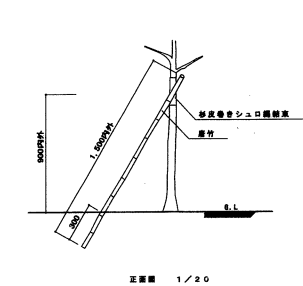
二脚鳥居支柱 T2



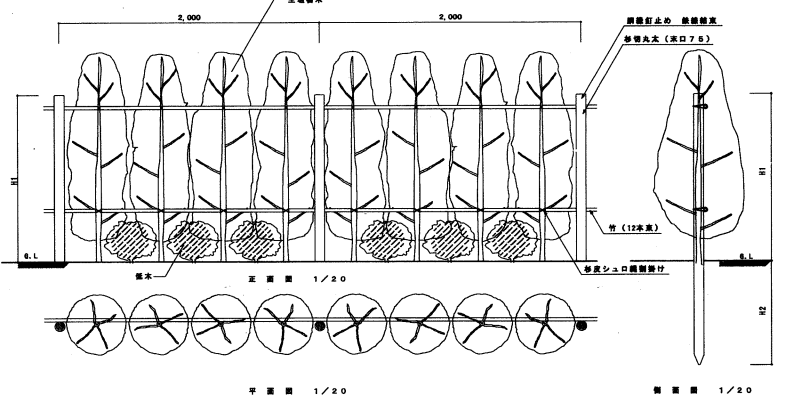
寸法表	T2-S	砂丸太 穴口60 L=1,800 漆木 砂丸太 L=4,000内外 穴口30
	T2	砂丸太 穴口40 L=1,800 漆木なし

注) 側面部分は丸太、又は防鼠用網り(特記なき場合は、防鼠用網り)。

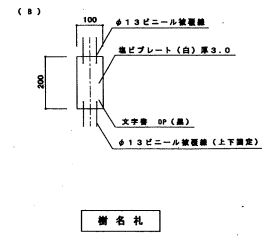
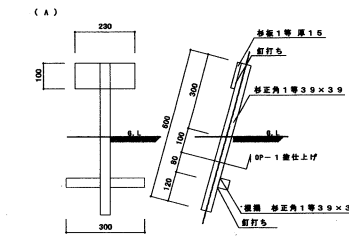
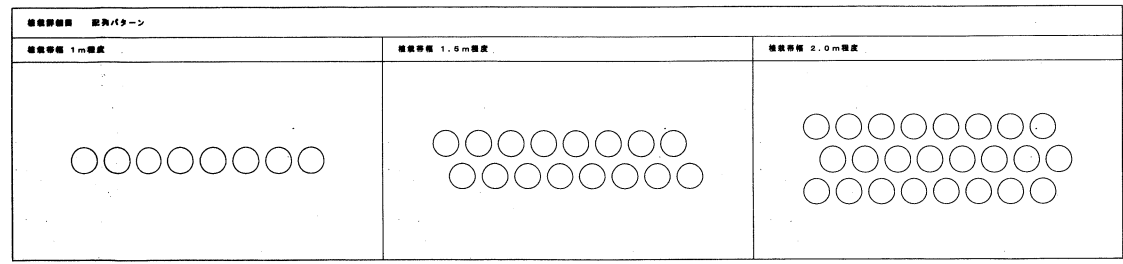
挿え柱形支柱(1本形・竹)



生垣支柱



生垣支柱寸法表	記号	H1	H2	丸太の寸法
	A	1,000	500	穴口φ60
	B	1,300	800	穴口φ75



有限会社 愛協	愛知県住宅公社	新築住宅建設工事(第1・2工区) 竣工図	図番番号
		建設事務所・設計事務所	図尺
		建設事務所	1/20 A3/A4 1/10
愛知県建設部建築担当公営住宅課			