

— 2 0 1 8 年 —

あ い ち の 勤 労

毎月勤労統計調査地方調査年報



目 次

第Ⅰ部 毎月勤労統計調査地方調査の説明

1	調査の目的	1
2	調査の対象	1
3	調査事項の定義	1
4	結果算定の方法	3
5	調査結果から作成される指数及び比率の算定方法	3
6	調査事業所の抽出替え及び労働者数推計のベンチマーク（母集団労働者数） の変更に伴う指数とその改訂について	4
7	ギャップ修正	5
8	結果数値利用上の注意	5

第Ⅱ部 地方調査結果の概要（常用労働者5人以上）

	結果の要約	7
1	賃金の動き	8
2	労働時間の動き	12
3	雇用の動き	14
参考	全国の状況	16

第Ⅲ部 統計表

第1表	主要指標の最近の動き	17
第2表	産業大中分類及び性別常用労働者1人平均月間現金給与額 （現金給与総額、きまって支給する給与、所定内給与、所定外給与、 特別に支払われた給与）	18
第3表	産業大中分類及び規模別常用労働者1人平均月間現金給与総額	40
第4表	産業大中分類及び規模別常用労働者1人平均月間きまって支給する給与	42
第5表	産業大中分類及び性別常用労働者1人平均月間出勤日数、実労働時間数	44
第6表	産業大中分類及び規模別常用労働者1人平均月間出勤日数、 実労働時間数	68
第7表	産業大中分類及び性別常用労働者数、パートタイム労働者数、 パートタイム労働者比率	70
第8表	産業大中分類、性別及び規模別常用労働者数、パートタイム労働者数	80
第9表	産業大中分類別賃金指数 （現金給与総額、きまって支給する給与、所定内給与）	84
第10表	産業大中分類別労働時間指数 （総実労働時間数、所定内労働時間数、所定外労働時間数）	96
第11表	産業大中分類別常用雇用指数	108
第12表	産業大中分類別入職率、離職率	112
参考表1	産業別及び就業形態別状況	114
参考表2	産業大中分類別夏季賞与及び年末賞与の支給状況（常用労働者30人 以上）	118

参考 毎月勤労統計調査特別調査（常用労働者 1～4 人）

1	毎月勤労統計調査特別調査の説明	119
2	統計表	
第 1 表	産業大分類及び性別常用労働者数、きまって支給する現金給与額及び 1 人平均年間特別に支払われた現金給与額	120
第 2 表	産業大分類及び性別 1 人平均月間出勤日数、1 日の実労働時間数及び 常用労働者数	120

調査票様式

毎月勤労統計調査地方調査票（第一種事業所用）	121
毎月勤労統計調査地方調査票（第二種事業所用）	122
毎月勤労統計調査特別調査票	123

第 I 部 毎月勤労統計調査地方調査の説明

1 調査の目的

この調査は、統計法に基づく基幹統計として、愛知県内の雇用労働者の賃金、労働時間及び雇用について毎月の変動を明らかにすることを目的としています。

2 調査の対象

この調査は、日本標準産業分類の農業、林業、漁業、一般公務を除く「鉱業、採石業、砂利採取業」、「建設業」、「製造業」、「電気・ガス・熱供給・水道業」、「情報通信業」、「運輸業、郵便業」、「卸売業、小売業」、「金融業、保険業」、「不動産業、物品賃貸業」、「学術研究、専門・技術サービス業」、「宿泊業、飲食サービス業」、「生活関連サービス業、娯楽業（その他の生活関連サービス業のうち家事サービス業を除く）」、「教育、学習支援業」、「医療、福祉」、「複合サービス事業」、「サービス業（他に分類されないもの）（外国公務を除く）」において、常時5人以上の常用労働者を雇用する事業所の中から抽出された約1,700事業所を対象として実施しています。

常用労働者数5～29人の事業所については、経済センサス - 基礎調査基本調査区から毎月勤労統計調査基本調査区を設定し、そこから抽出した72調査区について5～29人の事業所名簿を作成します。その中から産業別に抽出し、統計調査員による実地調査又はオンライン調査を行っています。

常用労働者30人以上の事業所については、経済センサス - 活動調査により把握した事業所名簿を母集団とします。これを産業別、事業所規模別に区分し、区分ごとに所定の抽出率で抽出して、郵送調査又はオンライン調査を行っています。

3 調査事項の定義

(1) 現金給与額

現金給与とは、賃金、給料、手当、賞与の他名称を問わず、労働の対償として使用者が労働者に通貨で支払うもの（税込み）をいいます。

「**現金給与総額**」とは、所得税、社会保険料、組合費、購買代金等を差し引く以前の総額のこと、「きまって支給する給与」と「特別に支払われた給与」に分かれます。

「**きまって支給する給与**」とは、労働協約、団体協約あるいは事業所の給与規則等によってあらかじめ定められている支給条件、算定方法によって支給される給与のこと、「**所定外給与**」を含む給与のことです。

「**所定内給与**」とは、「きまって支給する給与」のうち「**所定外給与**」を除いた給与のことです。

「**所定外給与**」とは、「きまって支給する給与」のうち時間外勤務手当、休日出勤手当、深夜手当、宿日直手当等のように所定の労働時間を超える労働に対して支給される

給与のことです。

「特別に支払われた給与」とは、調査期間中に一時的又は突発的理由に基づいて、あらかじめ定められた契約や規則等によらないで労働者に実際に支払われた給与や、あらかじめ支給条件、算定方法が定められていても、その給与の算定が3か月を超える期間ごとに行われるものや、賞与等のように支給条件が定められていてもその額の算定方法が決定されていないもの、結婚手当等のように支給条件、支給額が労働協約等によってあらかじめ確定していても、支給事由の発生が不確定なものなどのことです。

「賞与」とは、一般にボーナス、期末手当などと呼ばれる臨時給与のことです。

なお、「退職金」、「解雇予告手当」等は現金給与に含めません。

(2) 出勤日数

「出勤日数」とは、調査期間中に労働者が実際に出勤した日数のことです。

有給であっても事業所に出勤しない日は出勤日数になりませんが、1日のうち1時間でも就業すれば出勤日数になります。

(3) 実労働時間数

実労働時間数とは、常用労働者が実際に労働した時間数のことです。

休憩時間は含まれませんが、運輸関係労働者によく見られる手待時間は含まれます。

また、本来の職務外として行われる宿日直の時間は実労働時間数に含まれません。

「総実労働時間数」とは、「所定内労働時間数」と「所定外労働時間数」の合計です。

「所定内労働時間数」とは、事業所の就業規則で定められた正規の始業時間と終業時間との間の実労働時間数のことです。出張期間中や保険会社の外務員などは、所定労働時間だけ労働したものとみなし、所定内労働時間に計上します。

「所定外労働時間数」とは、早出、残業、臨時の呼出、休日出勤などの実労働時間数のことです。

(4) 常用労働者

「常用労働者」とは、次のいずれかに該当する労働者のことです。

ア 期間を定めずに雇われている者

イ 1か月以上の期間を定めて雇われている者

ウ 重役・理事などの役員のうち、常時出勤して一般雇用者と同じ給与規則又は基準で毎月給与の支払いを受けている者

エ 事業主の家族でその事業所に働いている者のうち、常時勤務して一般雇用者と同じ給与規則又は基準で毎月給与の支払いを受けている者

「パートタイム労働者」とは、常用労働者のうち1日の所定労働時間が一般の労働者よりも短い者、又は1日の所定労働時間が一般の労働者と同じで1週の所定労働日数が短い者のことです。

4 結果算定の方法

産業別、規模別及び性別の労働者数、1人平均月間現金給与額、出勤日数及び実労働時間数について、事業所からの毎月の調査結果を集計し、本県の5人以上の常用労働者を雇用する全事業所に対応するよう次の方法により復元して算定しています。

(1) 推計労働者数の算定方法

産業別、規模別ごとの調査労働者数に、推計比率を乗じて推計労働者数を算定し、母集団の労働者数として復元します。なお、推計比率の算式は次のとおりです。

$$\text{推計比率} = (\text{前月分の本月末推計労働者数}) \div (\text{本月分の前月末調査労働者数})$$

(2) 産業別、規模別の各種平均値の算定方法

本調査結果のうち、産業別、規模別の1人平均月間現金給与額、実労働時間数及び出勤日数は、産業別及び規模別ごとに集計した調査票数値の合計値にそれぞれ上記(1)で算定した推計比率を乗じ、その推計値を前月末及び本月末の各推計労働者数の平均で除して求めています。

(3) 産業計、規模計の各種平均値の算定方法

規模計、産業計の1人平均月間現金給与額、実労働時間数及び出勤日数は、上記(2)で算定した各推計値の合計を、前月末及び本月末の推計労働者総数の平均で除して求めています。

(4) 年平均の算定方法

年平均の推計値は、各月の1人当たりの数値を月別の推計労働者数で加重平均して算定しています。

5 調査結果から作成される指数及び比率の算定方法

毎月勤労統計調査では、雇用、賃金及び労働時間の各調査結果の時系列比較を目的として、基準年の平均（基準数値）を100とする指数を作成しています。

なお、現在の指数の基準年は、2015年です。

(1) 賃金指数

賃金指数には、名目賃金指数と実質賃金指数があります。

名目賃金指数は、現金給与総額、きまって支給する給与、所定内給与の集計結果の実数を基準数値で除して算定された指数です。

実質賃金指数は、名目賃金指数を消費者物価指数（持家の帰属家賃を除く総合）で除

して算定された指数です。

(2) 労働時間指数

労働時間指数は、総実労働時間数、所定内労働時間数、所定外労働時間数の集計結果の実数を基準数値で除して算定された指数です。

(3) 常用雇用指数

常用雇用指数は、毎月の本月末推計労働者数を指数化したものです。

(4) 労働異動率

労働異動率は、入職率、離職率について作成しています。

入（離）職率とは、採用（退職）、同一企業内の事業所間の異動を含む転勤等により入（離）職した常用労働者数を前月末常用労働者数で除した百分比で、雇用の流動状況を示しています。なお、労働異動率の年平均は、1月分から12月分の労働異動率の単純平均で求めています。

(5) パートタイム労働者比率

パートタイム労働者比率とは、本月末推計パートタイム労働者数の本月末推計労働者数に対する百分比です。

(6) 賞与の支給率

支給率は、平均支給月数、支給事業所数割合、支給労働者数割合について作成しています。

平均支給月数とは、賞与を支給した1事業所当たりの賞与の所定内給与に対する割合です。

支給事業所数割合（支給労働者数割合）とは、賞与を支給した事業所数（賞与を支給した事業所の推計常用労働者数）の全事業所数（全推計常用労働者数）に対する百分比です。

(7) 実労働時間数及び出勤日数の年換算

年換算の値は、総実労働時間数、所定内労働時間数及び出勤日数については、年平均を12倍して小数点以下第1位を四捨五入しています。ただし、所定外労働時間数については、総実労働時間数から所定内労働時間数の年換算の値を引いて算出しています。

6 調査事業所の抽出替え及び労働者数推計のベンチマーク（母集団労働者数）の変更に伴う指数とその改訂について

本調査は、経済センサス結果を母集団とする標本調査であり、経済センサスの実施周期

に合わせて調査対象事業所の抽出替えを行います。

また、常用雇用指数については、常用労働者数推計のベンチマーク（母集団労働者数）を、経済センサス - 基礎調査を元に算定した数値に変更します。

なお、抽出替え・ベンチマークの変更に伴い、既に公表した実数の調査結果については、さかのぼって改訂することはありませんが、時系列比較を目的とする賃金・労働時間・常用雇用の指数と増減率については過去にさかのぼって改訂します。

7 ギャップ修正

抽出替え実施月の調査において、従来の標本事業所による旧調査と、新たに抽出された標本事業所による新調査とを重複して実施します。

ベンチマークの変更実施時においては、新母集団労働者数を用い新・旧の標本事業所それぞれの集計を行います。

その際に、新旧の集計値にギャップが生じるため、新・旧の期間をまたぐ統計の接続性を確保するために、過去にさかのぼり、各月にギャップを比例配分し補正しています。これを「ギャップ修正」といいます。

最近では2015年1月分調査において抽出替えを行った結果、2012年2月分までさかのぼってギャップ修正を行い、指数の改訂を行いました。

8 結果数値利用上の注意

- (1) 2017年1月分結果から、各指数の基準年を2010年から2015年に更新し、2016年12月分までの指数については、2015年平均が100となるように遡及改訂を行いました。
- (2) 2018年1月分結果から、労働者数推計のベンチマークの変更に伴い、2009年7月分から2017年12月分までの常用雇用指数及び増減率については、2015年平均が100となるように遡及改訂を行いました。
- (3) 実質賃金指数の算出に当たっては、総務省統計局が実施している「小売物価統計調査」結果の消費者物価指数（持家の帰属家賃を除く総合（名古屋市））を使用しています。
- (4) 前年比・前年同月比は、実数による算出がギャップ修正されていないため、指数により算出しています。そのため、実数で計算した場合と必ずしも一致しません。
- (5) 統計表中の符号の用法は次のとおりです。
 - 「－」 …… 該当数値なし
 - 「0」 …… 単位未満
 - 「△」 …… マイナス

「X」…… 調査事業所が2以下のため秘匿

- (6) 2017年1月分結果から、2013（平成25）年10月に改定された日本標準産業分類（以下「新産業分類」という。）に基づき公表しています。

公表資料中の「調査産業計」には「鉱業，採石業，砂利採取業」が含まれます。

第Ⅱ部 地方調査結果の概要（常用労働者5人以上）

結果の要約

1 賃 金

常用労働者1人当たりの平均月間「現金給与総額」の調査産業計は344,846円で、前年比0.6%増となった。

「きまって支給する給与」は276,353円（前年比同水準）で、このうち「所定外給与」は25,947円となった。

2 労働時間

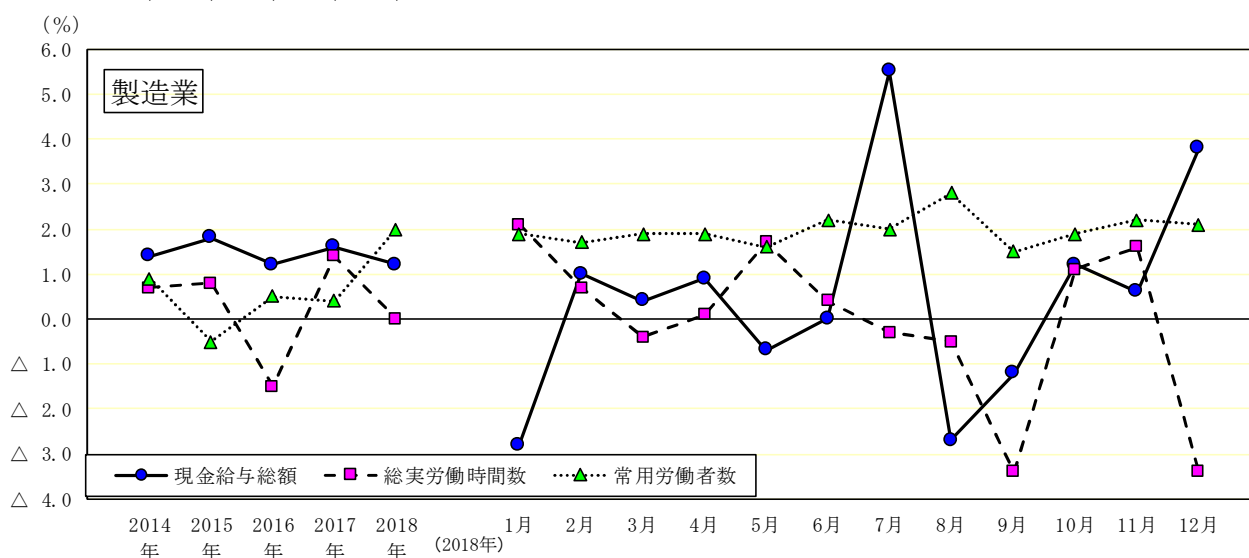
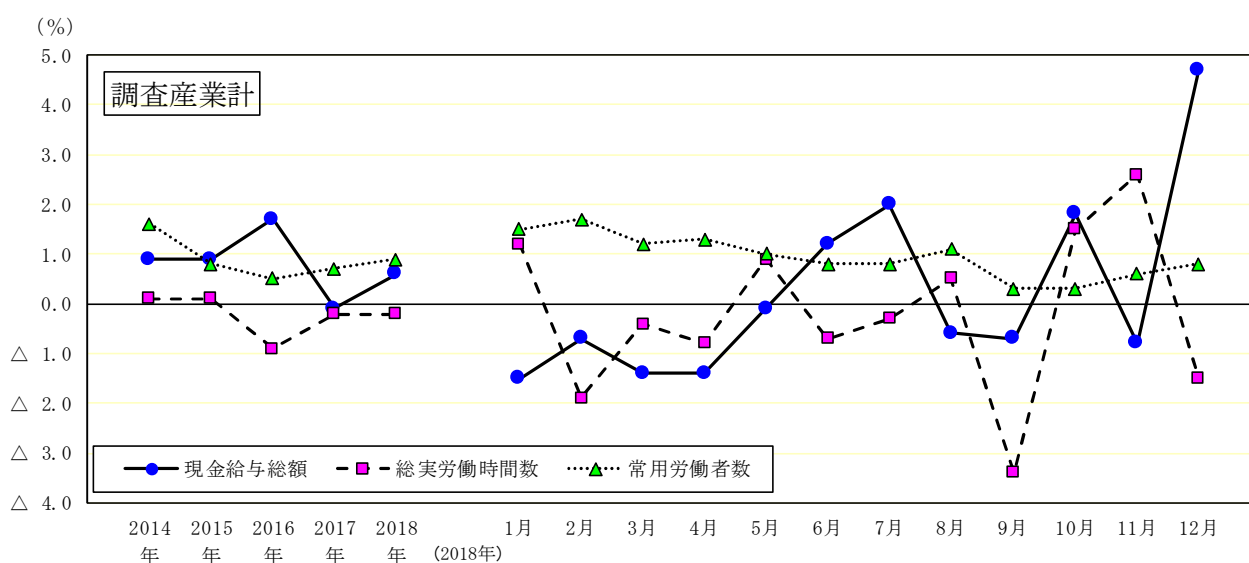
常用労働者1人当たりの平均月間「総実労働時間数」の調査産業計は144.0時間（年換算1,728時間）で、前年比0.2%減となった。

このうち「所定内労働時間数」は130.5時間（前年比0.4%減）、「所定外労働時間数」は13.5時間（前年比1.8%増）となった。

3 雇 用

「常用労働者数」の調査産業計は3,188,865人で、前年比0.9%増となった。

このうち「パートタイム労働者数」は939,838人で、常用労働者数に占める割合は29.5%となった。



1 賃金の動き

・現金給与総額の名目賃金2年ぶりに増加、きまって支給する給与は7年連続増加

(1) 名目賃金と実質賃金

常用労働者1人当たりの平均月間現金給与総額を名目賃金で見ると、調査産業計で前年比0.6%増となり、2年ぶりに増加した。全国は前年比1.4%増となり、5年連続増加となった。

きまって支給する給与を名目賃金で見ると、前年比同水準となった。

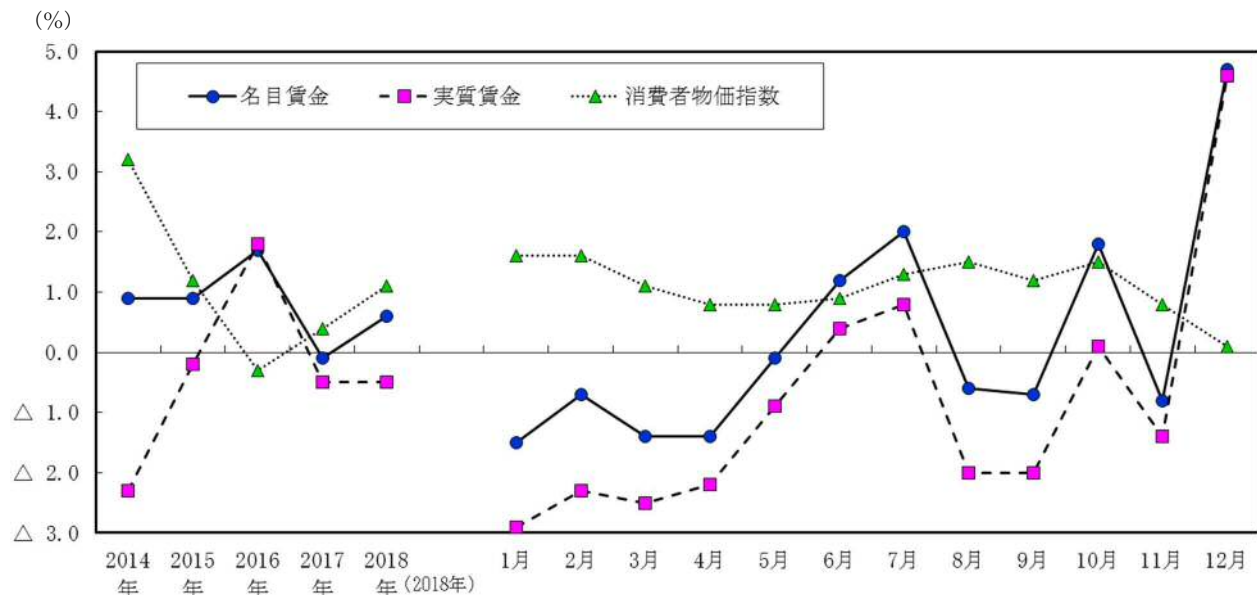
また、現金給与総額を名目賃金から消費者物価指数（持家の帰属家賃を除く総合）を用いて物価変動分を除いた実質賃金で見ると、前年比0.5%減となり、2年連続で減少した。（表1、図2、表2、統計表第1表、統計表第9表参照）

表1 名目賃金、実質賃金及び物価指数の推移（対前年比）

（調査産業計 単位：％）

項目 年	名目賃金指数				実質賃金指数				消費者物価指数 (参考)	
	現金給与総額		きまって支給する給与		現金給与総額		きまって支給する給与		指数	前年比
	指数	前年比	指数	前年比	指数	前年比	指数	前年比		
2014年	99.2	0.9	99.6	0.7	100.4	△ 2.3	100.8	△ 2.4	98.8	3.2
2015年	100.0	0.9	100.0	0.4	100.0	△ 0.2	100.0	△ 0.8	100.0	1.2
2016年	101.6	1.7	100.8	0.8	101.9	1.8	101.1	1.0	99.7	△ 0.3
2017年	101.5	△ 0.1	101.1	0.3	101.4	△ 0.5	101.0	△ 0.1	100.1	0.4
2018年	102.1	0.6	101.1	0.0	100.9	△ 0.5	99.9	△ 1.1	101.2	1.1

図2 名目賃金、実質賃金及び物価指数の推移（対前年比、対前年同月比）



(2) 産業別賃金

現金給与総額を産業別で見ると、電気・ガス・熱供給・水道業が607,472円で最も高く、10産業で調査産業計（344,846円）を上回った。また、前年比の増減率をみると、不動産業、物品賃貸業の23.3%増を始め8産業で増加した。一方、建設業の9.3%減を始め7産業で減少した。（表2、図3、統計表第2表、統計表第9表参照）

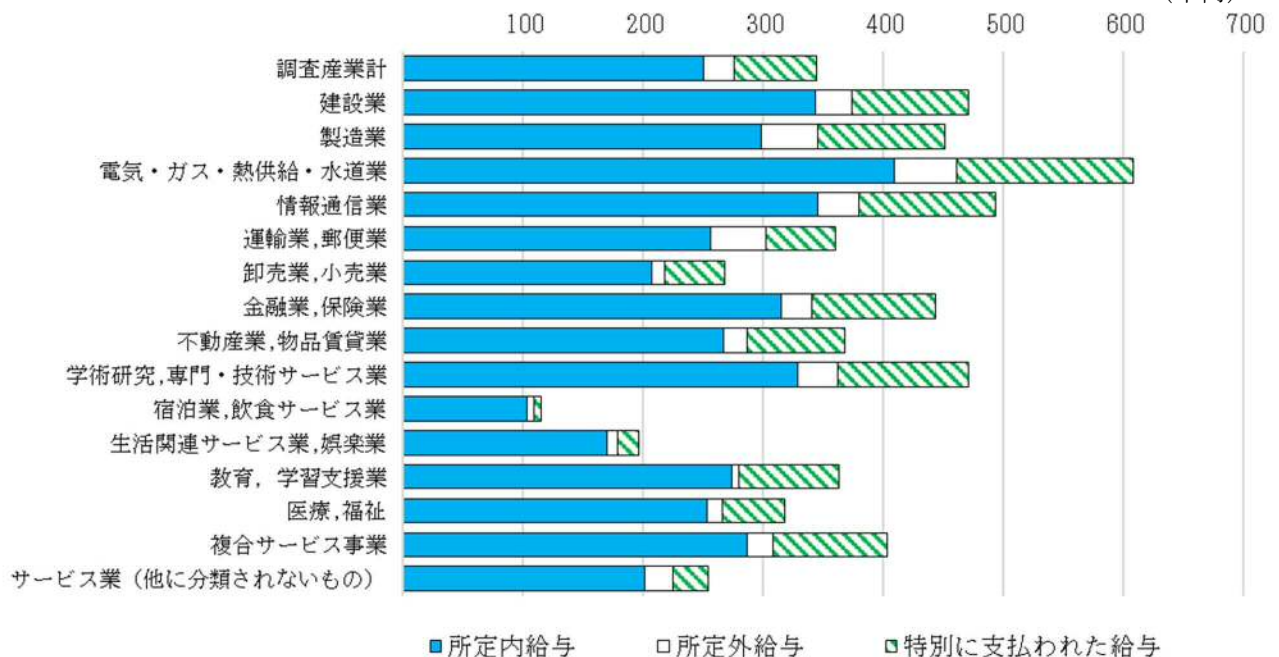
表2 産業別平均月間現金給与総額（2018年）

（単位：円、％）

産業	項目	現金給与総額		きまって支給する				特別に支払われた給与	
		前年比	給与	前年比	所定内給与		所定外給与		
					前年比	給与			
調査産業計		344,846	0.6	276,353	0.0	250,406	0.0	25,947	68,493
建設業		471,692	△ 9.3	374,701	△ 4.4	343,265	△ 4.8	31,436	96,991
製造業		450,928	1.2	344,913	0.3	297,653	0.1	47,260	106,015
電気・ガス・熱供給・水道業		607,472	1.3	460,932	2.2	409,250	0.5	51,682	146,540
情報通信業		492,795	△ 1.0	379,939	0.5	345,126	1.9	34,813	112,856
運輸業，郵便業		359,837	9.9	301,860	10.4	255,719	10.3	46,141	57,977
卸売業，小売業		267,306	△ 4.2	217,438	△ 6.9	206,890	△ 6.5	10,548	49,868
金融業，保険業		443,028	1.4	340,015	1.5	314,825	0.9	25,190	103,013
不動産業，物品賃貸業		367,507	23.3	286,548	17.1	266,515	13.5	20,033	80,959
学術研究，専門・技術サービス業		470,959	△ 0.2	361,594	△ 1.6	328,982	△ 3.0	32,612	109,365
宿泊業，飲食サービス業		115,424	1.2	109,219	1.2	102,932	2.5	6,287	6,205
生活関連サービス業，娯楽業		195,614	△ 2.1	178,864	△ 4.3	170,194	△ 3.8	8,670	16,750
教育，学習支援業		362,455	10.4	279,802	8.8	273,535	8.5	6,267	82,653
医療，福祉		318,053	7.6	265,997	6.2	253,416	6.2	12,581	52,056
複合サービス事業		403,044	△ 1.2	308,045	1.3	287,089	△ 0.4	20,956	94,999
サービス業（他に分類されないもの）		254,545	△ 3.2	225,154	△ 4.5	200,815	△ 6.1	24,339	29,391
調査産業計（全国）		323,547	1.4	264,570	0.9	244,670	0.8	19,900	58,977
製造業		392,304	1.8	310,688	1.4	276,513	1.3	34,175	81,616
卸売業，小売業		286,182	3.8	234,647	2.6	222,759	2.8	11,888	51,535
医療，福祉		298,135	△ 1.8	251,842	△ 1.4	237,320	△ 1.4	14,522	46,293

図3 産業別平均月間現金給与総額（2018年）

（千円）



(3) 就業形態別賃金

現金給与総額を就業形態別で見ると、調査産業計で一般労働者448,175円、パートタイム労働者97,679円となり、一般労働者を100としたパートタイム労働者の値は、21.8であった。(表3、統計表参考表1参照)

表3 産業別、就業形態別の現金給与総額(2018年)

(単位:円)

産 業	項 目	現金給与総額		一般を100とした パートの値
		一般労働者	パートタイム労働者	
調 査 産 業 計		448,175	97,679	21.8
建 設 業		492,312	111,618	22.7
製 造 業		488,006	120,432	24.7
電 気・ガ 斯・熱 供 給・水 道 業		620,850	141,534	22.8
情 報 通 信 業		501,590	151,272	30.2
運 輸 業 , 郵 便 業		410,462	134,980	32.9
卸 売 業 , 小 売 業		427,620	92,749	21.7
金 融 業 , 保 険 業		472,973	144,263	30.5
不 動 産 業 , 物 品 賃 貸 業		476,639	99,885	21.0
学 術 研 究 , 専 門・技 術 サ ー ビ ス 業		512,859	117,413	22.9
宿 泊 業 , 飲 食 サ ー ビ ス 業		300,537	74,943	24.9
生 活 関 連 サ ー ビ ス 業 , 娯 楽 業		340,574	102,687	30.2
教 育 , 学 習 支 援 業		512,102	81,730	16.0
医 療 , 福 祉		402,569	118,069	29.3
複 合 サ ー ビ ス 事 業		460,699	121,969	26.5
サ ー ビ ス 業 (他 に 分 類 さ れ な い も の)		321,923	99,900	31.0

(4) 男女別賃金

現金給与総額を男女別で見ると、調査産業計で男性442,305円、女性211,224円となり、男性を100とした女性の値は、47.8であった。(表4、統計表第2表参照)

表4 産業別、男女別の現金給与総額(2018年)

(単位:円)

産 業	項 目	現金給与総額		男性を100とした 女性の値
		男性	女性	
調 査 産 業 計		442,305	211,224	47.8
建 設 業		514,900	291,258	56.6
製 造 業		514,523	240,881	46.8
電 気・ガ 斯・熱 供 給・水 道 業		634,316	459,165	72.4
情 報 通 信 業		530,404	343,356	64.7
運 輸 業 , 郵 便 業		408,204	193,139	47.3
卸 売 業 , 小 売 業		396,392	156,638	39.5
金 融 業 , 保 険 業		603,517	326,190	54.0
不 動 産 業 , 物 品 賃 貸 業		445,476	214,034	48.0
学 術 研 究 , 専 門・技 術 サ ー ビ ス 業		540,993	285,334	52.7
宿 泊 業 , 飲 食 サ ー ビ ス 業		148,736	95,815	64.4
生 活 関 連 サ ー ビ ス 業 , 娯 楽 業		255,277	150,028	58.8
教 育 , 学 習 支 援 業		430,967	294,188	68.3
医 療 , 福 祉		461,508	273,732	59.3
複 合 サ ー ビ ス 事 業		490,401	270,045	55.1
サ ー ビ ス 業 (他 に 分 類 さ れ な い も の)		303,992	165,456	54.4

(5) 夏季及び年末賞与（常用労働者30人以上）

夏季賞与の一人平均支給額は、調査産業計で546,052円、平均支給月数は1.38か月分となった。支給額を産業別で見ると、建設業が1,098,970円（2.81か月分）と最も多く、宿泊業、飲食サービス業が57,053円（0.40か月分）と最も少なかった。

年末賞与の一人平均支給額は、調査産業計で528,759円、平均支給月数は1.47か月分となった。支給額を産業別で見ると、夏季賞与と同じく建設業が895,085円（2.60か月分）と最も多く、宿泊業、飲食サービス業が70,791円（0.56か月分）と最も少なかった。（表5、統計表参考表2参照）

表5 夏季及び年末賞与の支給状況（2018年）-常用労働者30人以上-

(単位：円、%、月)

項目 産業	夏季賞与			年末賞与		
	一人平均支給額	前年比	平均支給 月数	一人平均支給額	前年比	平均支給 月数
調査産業計	546,052	17.5	1.38	528,759	8.2	1.47
建設業	1,098,970	27.8	2.81	895,085	18.3	2.60
製造業	735,658	3.9	1.48	692,666	2.9	1.52
電気・ガス・熱供給・水道業	820,847	△ 1.9	1.83	855,628	△ 3.3	1.92
情報通信業	888,782	21.4	2.11	803,689	5.8	1.94
運輸業，郵便業	440,557	64.9	1.39	413,755	14.7	1.24
卸売業，小売業	422,955	16.5	1.27	416,463	29.7	1.37
金融業，保険業	689,797	6.0	1.99	702,302	15.3	1.97
不動産業，物品賃貸業	559,026	61.6	1.73	535,604	12.1	1.72
学術研究，専門・技術サービス業	779,432	△ 8.1	2.21	708,588	△ 6.4	1.87
宿泊業，飲食サービス業	57,053	△ 13.5	0.40	70,791	△ 6.2	0.56
生活関連サービス業，娯楽業	127,229	△ 7.9	0.61	142,392	△ 2.3	0.69
教育，学習支援業	555,368	19.2	1.59	632,373	20.5	2.05
医療，福祉	374,605	11.2	1.26	416,869	19.5	1.42
複合サービス事業	485,737	△ 0.3	1.65	555,973	△ 22.5	1.84
サービス業(他に分類されないもの)	180,593	7.4	0.88	175,711	11.0	0.88
調査産業計（全国）	447,580	4.1	1.21	456,169	2.1	1.27
製造業	582,908	3.7	1.40	578,945	0.0	1.48
卸売業，小売業	398,275	16.9	1.02	400,833	14.5	1.03
医療，福祉	318,968	△ 1.9	1.05	371,515	△ 0.8	1.20

2 労働時間の動き

・ 所定内労働時間が6年連続減少、所定外労働時間も3年ぶり増加

(1) 労働時間

労働者1人当たりの平均月間総実労働時間数は、調査産業計で144.0時間(年換算1,728時間)、前年比0.2%減となった。なお、全国平均は142.2時間(年換算1,706時間)で、前年比0.8%減となった。

このうち、所定内労働時間数は130.5時間(年換算1,566時間)で、前年比0.4%減となり、6年連続減少となった。所定外労働時間数は13.5時間(同162時間)で、前年比1.8%増となり、3年ぶりの増加となった。(表6、図4、表7、統計表第1表、統計表第5表、統計表第10表参照)

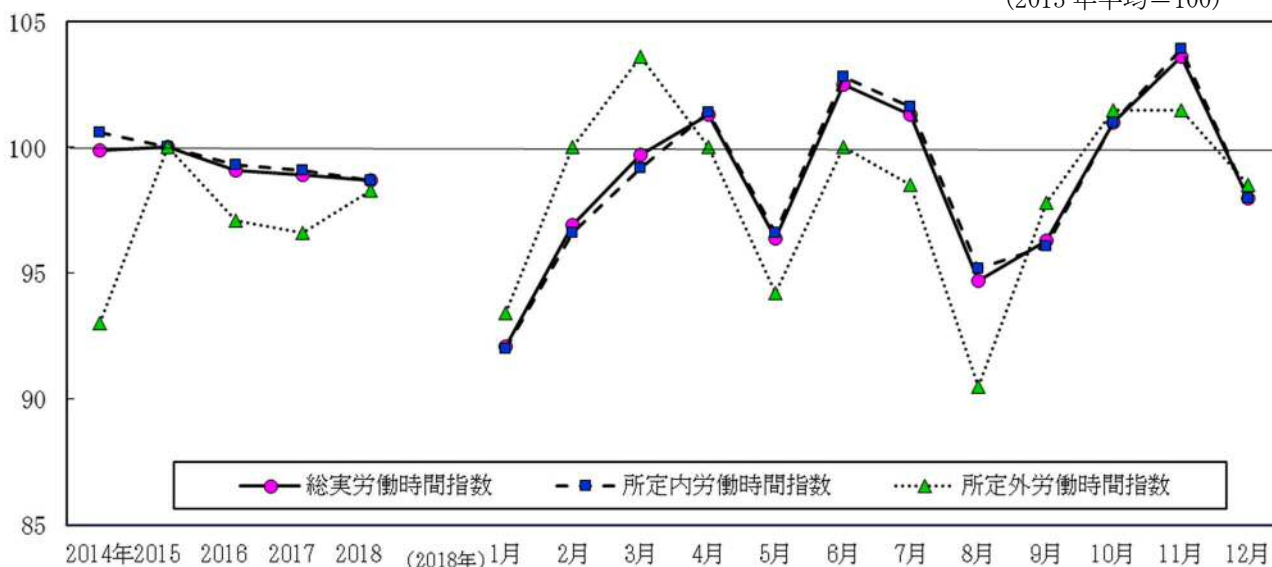
表6 年次別労働時間の推移(対前年比)

(調査産業計 単位:時間、%)

項目 年	総実労働時間			所定内労働時間			所定外労働時間		
	指数	前年比		指数	前年比		指数	前年比	
2014年	146.2	99.9	0.1	133.7	100.6	△0.3	12.5	93.0	4.6
2015年	145.9	100.0	0.1	132.2	100.0	△0.5	13.7	100.0	7.4
2016年	144.6	99.1	△0.9	131.3	99.3	△0.7	13.3	97.1	△2.9
2017年	144.2	98.9	△0.2	131.0	99.1	△0.2	13.2	96.6	△0.5
2018年	144.0	98.7	△0.2	130.5	98.7	△0.4	13.5	98.3	1.8

図4 労働時間指数の推移

(2015年平均=100)



(2) 産業別労働時間

総実労働時間数を産業別でみると、運輸業、郵便業が173.5時間(年換算2,082時間)と最も長く、宿泊業、飲食サービス業が89.6時間(同1,075時間)と最も短い。

内訳でみると、所定内労働時間数は、建設業が155.2時間(同1,862時間)と最も長く、宿泊業、飲食サービス業が84.8時間(同1,018時間)と最も短い。所定外労働時間数では、運輸業、郵便業が26.8時間(同322時間)と最も長く、宿泊業、飲食サービス業が4.8時間(同58時間)と最も短い。(表7、統計表第5表参照)

表7 産業別平均月間実労働時間数及び出勤日数（2018年）

（単位：時間、日、％）

項目 産業	総実労働時間数			所定内労働時間数			所定外労働時間数			出勤日数		
	前年比	年換算	前年比	年換算	前年比	年換算	前年比	年換算	前年差	年換算		
											前年比	年換算
調査産業計	144.0	△ 0.2	1,728	130.5	△ 0.4	1,566	13.5	1.8	162	18.3	△ 0.1	220
建設業	172.5	2.4	2,070	155.2	3.3	1,862	17.3	△ 5.4	208	20.9	0.7	251
製造業	166.8	0.0	2,002	146.4	△ 0.6	1,757	20.4	4.1	245	19.2	△ 0.2	230
電気・ガス・熱供給・水道業	154.1	△ 0.3	1,849	139.4	△ 1.2	1,673	14.7	9.0	176	18.8	△ 0.2	226
情報通信業	161.7	△ 1.6	1,940	145.4	△ 0.4	1,745	16.3	△ 11.9	195	19.3	0.3	232
運輸業，郵便業	173.5	3.8	2,082	146.7	3.4	1,760	26.8	5.3	322	19.6	0.1	235
卸売業，小売業	127.5	△ 2.2	1,530	120.6	△ 2.0	1,447	6.9	△ 5.5	83	18.0	△ 0.2	216
金融業，保険業	148.6	△ 0.6	1,783	137.2	△ 1.0	1,646	11.4	5.0	137	18.7	0.0	224
不動産業，物品賃貸業	145.4	1.6	1,745	134.3	△ 1.7	1,612	11.1	73.8	133	18.2	△ 0.4	218
学術研究，専門・技術サービス業	161.9	3.8	1,943	143.3	1.2	1,720	18.6	28.6	223	19.0	0.5	228
宿泊業，飲食サービス業	89.6	△ 1.3	1,075	84.8	△ 0.2	1,018	4.8	△ 18.3	57	14.7	0.1	176
生活関連サービス業，娯楽業	118.9	△ 4.9	1,427	113.4	△ 4.7	1,361	5.5	△ 10.4	66	17.5	△ 0.9	210
教育，学習支援業	120.8	4.2	1,450	109.7	4.6	1,316	11.1	0.6	134	15.6	0.1	187
医療，福祉	132.9	2.8	1,595	127.9	3.1	1,535	5.0	△ 5.0	60	17.9	0.1	215
複合サービス事業	151.6	2.1	1,819	140.9	0.0	1,691	10.7	40.6	128	18.8	0.3	226
サービス業(他に分類されないもの)	145.5	△ 4.7	1,746	129.6	△ 5.9	1,555	15.9	5.4	191	18.4	△ 0.7	221
調査産業計（全国）	142.2	△ 0.8	1,706	131.4	△ 0.8	1,577	10.8	△ 1.5	129	18.4	△ 0.1	221
製造業	163.4	0.0	1,961	147.0	△ 0.2	1,764	16.4	1.5	197	19.5	0.0	234
卸売業，小売業	134.3	△ 0.6	1,612	126.8	△ 0.8	1,522	7.5	1.0	90	18.4	△ 0.2	221
医療，福祉	134.9	△ 0.4	1,619	129.6	△ 0.4	1,555	5.3	△ 0.6	64	18.1	△ 0.2	217

注：年換算の値は、総実労働時間数、所定内労働時間数及び出勤日数については年平均を12倍し、小数点以下第1位を四捨五入して算出した。ただし、所定外労働時間数については、総実労働時間数から所定内労働時間数の年換算の値を引いて算出している。

(3) 就業形態別労働時間

総実労働時間を就業形態別で見ると、調査産業計で一般労働者170.0時間、パートタイム労働者81.7時間となった。（表8、統計表参考表1参照）

表8 就業形態別平均月間実労働時間数及び出勤日数（2018年）

（単位：時間、日）

項目 産業	一般労働者				パートタイム労働者			
	総実労働時間	所定内労働時間	所定外労働時間	出勤日数	総実労働時間	所定内労働時間	所定外労働時間	出勤日数
調査産業計	170.0	152.1	17.9	19.8	81.7	78.9	2.8	14.6
建設業	176.4	158.2	18.2	21.1	103.7	102.6	1.1	16.2
製造業	173.5	151.2	22.3	19.5	107.1	103.2	3.9	17.0
電気・ガス・熱供給・水道業	155.4	140.3	15.1	18.9	106.7	106.6	0.1	15.7
情報通信業	163.1	146.5	16.6	19.3	103.7	101.9	1.8	16.3
運輸業，郵便業	187.2	157.1	30.1	20.3	112.8	100.4	12.4	16.2
卸売業，小売業	164.7	153.5	11.2	20.0	86.9	84.7	2.2	15.8
金融業，保険業	154.0	141.6	12.4	19.0	94.7	92.9	1.8	15.7
不動産業，物品賃貸業	166.7	153.4	13.3	19.9	93.1	87.4	5.7	14.2
学術研究，専門・技術サービス業	171.1	150.5	20.6	19.6	84.1	82.4	1.7	13.9
宿泊業，飲食サービス業	178.6	163.0	15.6	21.8	70.1	67.7	2.4	13.1
生活関連サービス業，娯楽業	176.5	167.9	8.6	21.7	81.9	78.4	3.5	14.8
教育，学習支援業	163.2	146.5	16.7	19.2	41.4	40.7	0.7	8.9
医療，福祉	158.0	151.4	6.6	19.7	73.4	72.3	1.1	13.8
複合サービス事業	162.3	150.9	11.4	19.3	99.4	92.3	7.1	16.4
サービス業(他に分類されないもの)	170.6	149.3	21.3	19.4	88.1	84.5	3.6	16.3

3 雇用の動き

・常用雇用指数9年連続増加、パートタイム労働者比率は4年ぶりの減少

(1) 常用労働者数

平均月間常用労働者数は、調査産業計で3,188,865人となり、常用雇用指数102.1(前年比0.9%増)、9年連続増加となった。全国の常用労働者数は49,813千人で、前年比1.1%増となった。

常用労働者数のうちパートタイム労働者数は939,838人で、常用労働者数に占める割合は29.5%(前年比0.6ポイント減)、4年ぶりの減少となった。

常用労働者の異動状況(転勤を含む。)を示す入職率及び離職率は、調査産業計で入職率2.01%、離職率1.95%となり、入職超過差は0.06ポイントとなった。(表9、表10、統計表第1表、統計表第7表、統計表第11表、統計表第12表参照)

表9 年次別常用労働者数及び労働異動率の推移(対前年比)(単位:人、%)

項目 年	常用労働者数				パート タイム 労働者	パート タイム 比 率	前年差	入 職 率	離 職 率	入 職 超 過 差
	指数	前年比	一般労働者	前年差						
2014年	2,968,429	99.2	1.6	2,117,573	850,856	28.7	△ 0.3	1.85	1.78	0.07
2015	2,987,457	100.0	0.8	2,103,150	884,307	29.6	0.9	2.03	1.98	0.05
2016	3,002,504	100.5	0.5	2,101,891	900,613	30.0	0.4	2.01	1.93	0.08
2017	3,022,113	101.2	0.7	2,111,718	910,395	30.1	0.1	1.98	1.94	0.04
2018	3,188,865	102.1	0.9	2,249,027	939,838	29.5	△ 0.6	2.01	1.95	0.06

表10 産業別平均月間の常用労働者数及び労働異動率(2018年)

(単位:人、%)

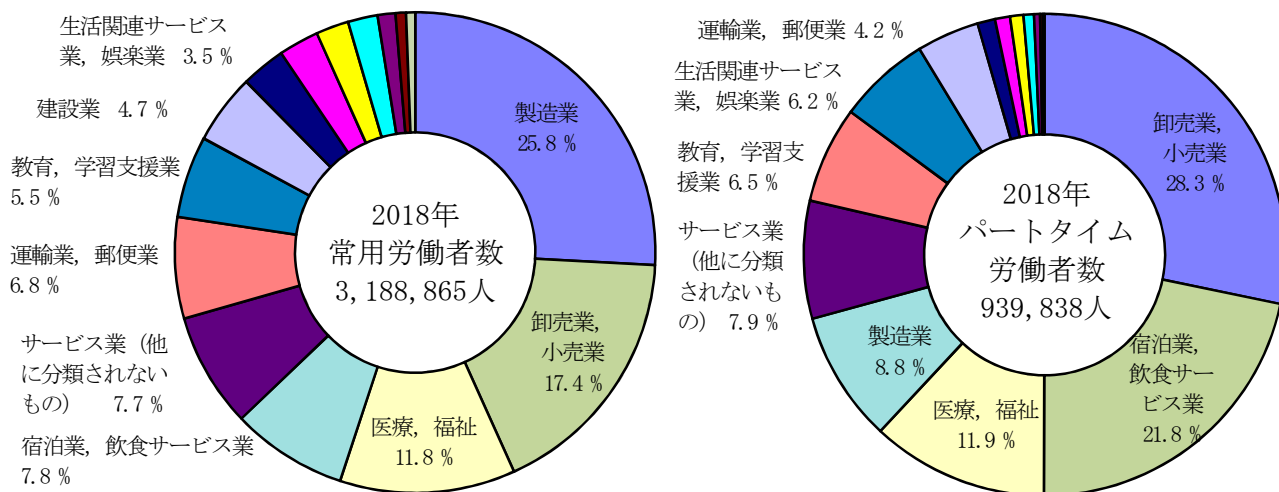
項目 産 業	常用労働者数		性別内訳		就業形態別内訳				入 職 率	離 職 率	入 職 超 過 差
	前年比	男	女	一般労働者	パート タイム 労働者	パート タイム 比 率	前年差				
								前年比			
調 査 産 業 計	3,188,865	0.9	1,843,919	1,344,946	2,249,027	939,838	29.5	△ 0.6	2.01	1.95	0.06
建 設 業	148,829	0.4	120,038	28,792	140,780	8,049	5.4	△ 1.1	1.11	1.00	0.11
製 造 業	823,793	2.0	632,154	191,639	740,713	83,080	10.1	△ 0.3	1.31	1.17	0.14
電気・ガス・熱供給・水道業	17,658	△ 10.5	14,970	2,688	17,166	492	2.7	△ 0.7	1.13	1.57	△ 0.44
情報通信業	64,337	0.9	51,344	12,993	62,695	1,642	2.5	△ 1.8	1.58	1.68	△ 0.10
運輸業, 郵便業	218,124	2.6	169,056	49,068	178,210	39,914	18.3	△ 7.2	1.78	1.61	0.17
卸売業, 小売業	554,801	△ 1.2	256,396	298,405	289,156	265,645	47.9	3.0	2.15	2.36	△ 0.21
金融業, 保険業	70,645	1.1	29,701	40,943	64,232	6,413	9.1	△ 1.3	1.76	1.67	0.09
不動産業, 物品賃貸業	38,094	△ 1.9	25,210	12,884	27,091	11,003	28.9	△ 4.7	2.12	2.48	△ 0.36
学術研究, 専門・技術サービス業	87,550	3.3	63,575	23,976	78,331	9,219	10.5	1.4	1.58	1.32	0.26
宿泊業, 飲食サービス業	249,763	3.6	92,434	157,328	44,711	205,052	82.1	△ 0.9	4.19	4.07	0.12
生活関連サービス業, 娯楽業	95,027	△ 1.9	41,139	53,889	37,123	57,904	60.9	7.8	3.15	3.15	0.00
教育, 学習支援業	175,338	2.0	87,448	87,891	114,264	61,074	34.8	△ 4.5	2.35	2.14	0.21
医療, 福祉	377,092	0.2	89,104	287,987	265,081	112,011	29.7	△ 7.6	1.68	1.64	0.04
複合サービス事業	21,637	△ 19.9	13,069	8,566	17,970	3,667	16.9	△ 1.8	1.72	1.84	△ 0.12
サービス業(他に分類されないもの)	246,179	2.5	158,284	87,897	171,504	74,675	30.3	5.2	2.82	2.48	0.34
調 査 産 業 計 (全 国)	49,813	1.1	26,814	22,998	34,429	15,384	30.88	0.2	2.11	2.02	0.09
製 造 業	8,001	0.4	5,716	2,285	6,981	1,020	12.74	△ 0.6	1.22	1.13	0.09
卸売業, 小売業	9,348	1.3	4,633	4,716	5,264	4,084	43.69	△ 0.5	2.05	2.05	0.00
医 療 , 福 祉	7,373	△ 0.8	1,841	5,532	5,071	2,301	31.21	1.1	1.87	1.73	0.14

注: 常用労働者数と性別内訳の合計は、端数処理の関係により一致しない。

(2) 産業別常用労働者数

常用労働者数を産業別で見ると、製造業が823,793人で全常用労働者数の25.8%と最も多く、次いで卸売業、小売業554,801人(17.4%)、医療、福祉377,092人(11.8%)の順となり、上位3産業で常用労働者数全体の半数以上を占めている。(表10、図5、図6、統計表第7表参照)

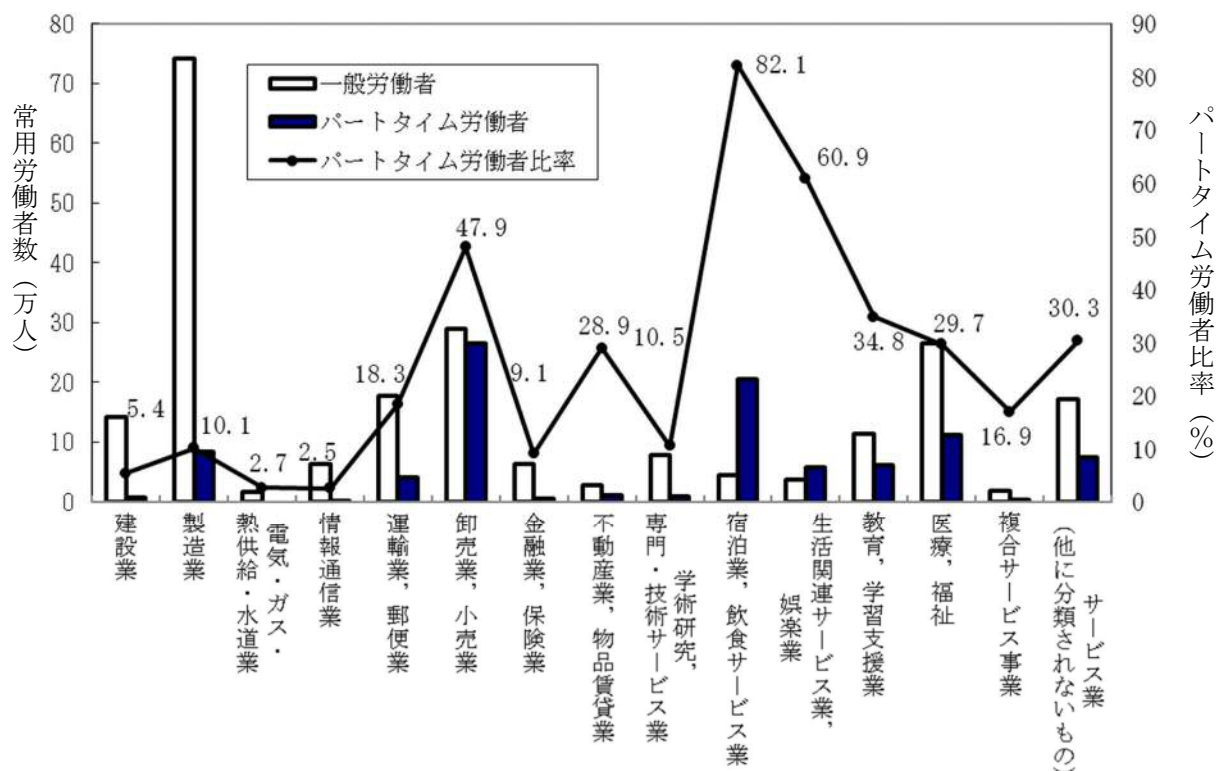
図5 常用労働者数・パートタイム労働者数の産業別構成比(2018年)



(3) 就業形態別常用労働者数

パートタイム労働者数を産業別で見ると、卸売業、小売業が265,645人で最も多く、次いで宿泊業、飲食サービス業205,052人の順となり、この2産業でパートタイム労働者数全体の約半数を占めている。また、パートタイム労働者比率を産業別で見ると、宿泊業、飲食サービス業が82.1%と最も高く、情報通信業が2.5%と最も低い。(表10、図5、図6、統計表第7表参照)

図6 産業別就業形態別常用労働者数(2018年)



参考 2018年 全国の状況（事業所規模5人以上、調査産業計）

(1) 現金給与総額

順位	都道府県名	現金給与総額 (円)
	全 国	323,547
1	東 京	413,275
2	愛 知	344,846
3	神奈川	340,402
4	大 阪	339,081
5	茨 城	323,720
6	広 島	318,130
7	滋 賀	316,991
8	群 馬	314,450
9	三 重	309,248
10	静 岡	307,325
11	福 井	306,881
12	長 野	305,085
13	兵 庫	304,738
14	福 岡	302,818
15	富 山	302,764
16	栃 木	302,737
17	石 川	300,491
18	香 川	298,733
19	山 梨	298,219
20	徳 島	294,624
21	千 葉	294,295
22	新 潟	292,669
23	京 都	292,339
24	北 海 道	292,079
25	宮 城	291,938
26	岡 山	291,890
27	山 口	291,525
28	福 島	290,641
29	埼 玉	285,940
30	岐 阜	284,234
31	和歌山	284,072
32	島 根	283,442
33	秋 田	280,108
34	岩 手	279,079
35	山 形	276,336
36	大 分	275,987
37	佐 賀	274,835
38	鳥 取	273,995
39	愛 媛	273,598
40	熊 本	272,223
41	奈 良	270,598
42	高 知	268,851
43	長 崎	264,870
44	宮 崎	263,601
45	鹿 児 島	259,702
46	青 森	258,198
47	沖 縄	244,775

(2) 総実労働時間

順位	都道府県名	総実労働時間 (時間)
	全 国	142.2
1	秋 田	154.2
2	青 森	153.9
3	岩 手	153.4
4	福 島	152.4
5	山 形	151.8
6	佐 賀	151.6
7	福 井	150.6
8	鳥 取	150.3
9	徳 島	149.8
10	大 分	149.0
11	群 馬	148.8
12	富 山	148.7
13	長 崎	148.2
14	石 川	148.0
15	宮 崎	147.7
16	新 潟	147.4
17	岡 山	147.2
18	長 野	146.8
18	島 根	146.8
20	香 川	146.5
21	広 島	146.4
21	山 口	146.4
23	高 知	146.3
24	宮 城	146.1
25	鹿 児 島	146.0
26	熊 本	145.9
27	茨 城	145.7
28	栃 木	144.9
29	北 海 道	144.8
29	愛 媛	144.8
31	沖 縄	144.7
32	静 岡	144.3
33	山 梨	144.0
33	愛 知	144.0
35	三 重	143.2
36	福 岡	142.3
37	岐 阜	141.5
38	和歌山	141.4
39	東 京	141.1
39	滋 賀	141.1
41	大 阪	139.3
42	埼 玉	136.7
43	兵 庫	136.4
44	千 葉	136.1
45	京 都	135.3
46	神奈川	135.2
47	奈 良	131.1

(3) 常用労働者数

順位	都道府県名	常用労働者数 (千人)
	全 国	49,811.5
1	東 京	7,969.0
2	大 阪	3,889.3
3	愛 知	3,188.9
4	神奈川	2,991.7
5	埼 玉	2,111.8
6	福 岡	1,803.9
7	兵 庫	1,799.7
8	北 海 道	1,765.4
9	千 葉	1,737.0
10	静 岡	1,397.3
11	広 島	1,053.1
12	茨 城	993.5
13	京 都	916.0
14	宮 城	808.1
15	新 潟	801.1
16	長 野	746.2
17	群 馬	734.5
18	栃 木	699.2
19	岡 山	680.2
20	岐 阜	677.5
21	福 島	646.9
22	三 重	646.8
23	熊 本	573.0
24	鹿 児 島	511.4
25	滋 賀	510.9
26	山 口	484.2
27	沖 縄	459.7
28	愛 媛	449.8
29	石 川	427.9
30	長 崎	426.9
31	岩 手	424.4
32	青 森	423.2
33	富 山	416.3
34	奈 良	386.4
35	大 分	383.1
36	山 形	376.5
37	宮 崎	344.8
38	香 川	341.6
39	秋 田	329.8
40	福 井	296.5
41	和歌山	294.1
42	山 梨	287.3
43	佐 賀	275.3
44	徳 島	237.9
45	島 根	234.6
46	高 知	225.6
47	鳥 取	177.6

※ 本統計表は、2018年調査結果により作成。

大阪府・奈良県の数値は、統計調査員による不適切な事務処理を行っていたことが判明し、精査が完了していないため、暫定数値です。

第Ⅲ部 統計表

第1表 主要指標の最近の動き

(調査産業計、男女計)

年 月	現金給与総額				きまって支給する給与				総実労働時間数		所定外労働時間数		常用労働者数		
	実数	対前年 同月比		実数	対前年 同月比		実数	対前年 同月比	実数	対前年 同月比	実数	対前年 同月比	実数	対前年 同月比	
		名目	実質		名目	実質									
	円	%	%	円	%	%	時間	%	時間	%	人	%			
2017年	342,611	△ 0.1	△ 0.5	276,157	0.3	△ 0.1	144.2	△ 0.2	13.2	△ 0.5	3,022,113	0.7			
2018	344,846	0.6	△ 0.5	276,353	0.0	△ 1.1	144.0	△ 0.2	13.5	1.8	3,188,865	0.9			
常用労働者5人以上	17 1	289,582	0.4	0.1	273,466	0.7	0.5	132.7	△ 1.9	12.7	△ 2.4	2,986,304	0.5		
	2	278,719	1.0	1.1	275,070	0.8	0.9	144.2	0.0	13.8	3.6	2,988,199	0.8		
	3	291,589	△ 1.0	△ 1.1	279,224	0.5	0.4	146.1	△ 2.5	13.8	△ 0.9	2,983,864	0.7		
	4	289,807	0.5	0.4	279,918	1.3	1.2	148.9	△ 0.1	13.8	△ 0.9	3,021,237	1.0		
	5	287,067	1.1	0.8	275,198	1.2	1.0	139.4	1.2	13.3	3.7	3,030,242	1.1		
	6	448,826	0.8	0.5	278,943	1.5	1.2	150.6	0.2	13.5	1.3	3,037,980	0.5		
	7	462,202	△ 0.4	△ 0.8	276,698	△ 0.7	△ 1.1	148.2	0.0	13.0	△ 3.8	3,038,484	0.8		
	8	286,573	△ 1.3	△ 1.7	271,776	△ 1.2	△ 1.7	137.5	△ 1.4	12.1	△ 3.3	3,027,778	0.2		
	9	281,680	0.5	△ 0.2	276,815	0.8	0.0	145.5	△ 0.2	13.1	△ 0.9	3,039,446	0.8		
	10	279,255	△ 0.8	△ 0.8	274,884	△ 0.7	△ 0.8	145.1	0.5	13.0	△ 2.4	3,039,662	0.7		
	11	305,996	△ 1.7	△ 2.5	275,388	△ 0.7	△ 1.5	147.3	0.5	13.3	△ 0.8	3,037,620	0.6		
	12	606,805	△ 0.7	△ 1.9	276,527	△ 0.8	△ 2.0	145.1	0.8	13.5	1.3	3,034,537	0.5		
	18 1	285,259	△ 1.5	△ 2.9	270,435	△ 1.2	△ 2.7	134.4	1.2	12.8	0.8	3,171,083	1.5		
	2	276,543	△ 0.7	△ 2.3	272,314	△ 1.0	△ 2.6	141.4	△ 1.9	13.7	△ 0.7	3,177,644	1.7		
	3	287,590	△ 1.4	△ 2.5	277,278	△ 0.7	△ 1.8	145.4	△ 0.4	14.2	2.9	3,157,926	1.2		
	4	285,902	△ 1.4	△ 2.2	279,064	△ 0.3	△ 1.1	147.8	△ 0.8	13.7	△ 0.7	3,196,895	1.3		
	5	286,695	△ 0.1	△ 0.9	273,435	△ 0.7	△ 1.5	140.6	0.9	12.9	△ 3.0	3,199,211	1.0		
	6	454,226	1.2	0.4	278,121	△ 0.3	△ 1.1	149.6	△ 0.7	13.7	1.5	3,200,777	0.8		
	7	471,765	2.0	0.8	277,140	0.2	△ 1.0	147.8	△ 0.3	13.5	3.8	3,201,909	0.8		
	8	284,645	△ 0.6	△ 2.0	274,081	0.9	△ 0.6	138.2	0.5	12.4	2.5	3,197,593	1.1		
	9	279,783	△ 0.7	△ 2.0	276,217	△ 0.2	△ 1.5	140.5	△ 3.4	13.4	2.3	3,184,862	0.3		
	10	284,590	1.8	0.1	279,878	1.8	0.2	147.4	1.5	13.9	7.0	3,186,948	0.3		
	11	303,820	△ 0.8	△ 1.4	279,576	1.5	0.8	151.2	2.6	13.9	4.5	3,194,016	0.6		
	12	635,068	4.7	4.6	278,666	0.8	0.7	143.0	△ 1.5	13.5	0.0	3,197,510	0.8		
常用労働者30人以上	2017年	392,585	△ 0.1	△ 0.5	307,639	△ 0.2	△ 0.6	151.4	△ 0.3	16.1	△ 0.7	1,892,879	0.3		
	2018	398,453	1.5	0.4	309,842	0.7	△ 0.4	151.5	0.1	16.3	1.1	2,021,600	0.7		
	17 1	324,623	△ 0.6	△ 0.8	304,279	△ 0.7	△ 0.9	140.1	△ 1.6	15.2	△ 3.6	1,873,969	0.0		
	2	310,501	0.5	0.6	306,625	0.3	0.4	151.0	0.4	16.6	3.2	1,877,041	0.5		
	3	326,068	△ 1.2	△ 1.2	312,158	△ 0.1	△ 0.2	154.9	△ 1.7	16.6	△ 3.5	1,874,348	0.4		
	4	318,512	0.2	0.1	311,731	0.9	0.8	156.8	0.5	16.6	△ 1.2	1,905,399	0.8		
	5	321,868	1.1	0.8	305,793	0.3	0.1	146.5	1.8	15.9	2.0	1,907,071	1.2		
	6	529,964	1.0	0.7	309,871	0.4	0.1	158.0	△ 0.3	16.2	△ 1.1	1,901,828	0.0		
	7	555,170	0.0	△ 0.4	308,434	△ 1.0	△ 1.4	155.1	△ 0.8	16.1	△ 2.9	1,897,729	0.0		
	8	315,447	△ 1.4	△ 1.9	303,134	△ 0.9	△ 1.4	143.2	△ 1.5	14.8	△ 2.5	1,893,845	△ 0.3		
	9	314,262	0.7	0.0	308,374	0.7	△ 0.1	151.8	△ 1.2	16.2	0.1	1,899,709	0.3		
	10	312,301	△ 0.6	△ 0.6	306,684	△ 0.4	△ 0.5	152.4	0.4	16.1	△ 0.5	1,894,066	0.1		
	11	350,594	△ 1.1	△ 1.9	307,616	△ 0.5	△ 1.3	155.2	0.4	16.5	0.7	1,896,920	0.5		
	12	729,507	△ 0.3	△ 1.5	306,988	△ 1.4	△ 2.5	151.6	0.5	16.5	1.3	1,892,627	△ 0.2		
	18 1	315,623	△ 2.7	△ 4.1	303,372	△ 0.3	△ 1.8	142.5	1.7	15.6	2.6	2,009,732	1.1		
	2	309,998	△ 0.1	△ 1.7	306,500	0.0	△ 1.6	148.3	△ 1.8	16.7	0.7	2,007,996	0.9		
	3	322,723	△ 1.1	△ 2.2	311,552	△ 0.2	△ 1.3	153.7	△ 0.7	17.2	3.6	2,001,209	0.6		
	4	321,499	1.0	0.1	312,939	0.4	△ 0.4	154.9	△ 1.3	16.4	△ 1.2	2,031,694	0.6		
	5	325,205	1.0	0.1	306,612	0.2	△ 0.6	148.1	1.1	15.6	△ 1.8	2,031,703	0.5		
	6	549,878	3.8	2.9	312,967	1.0	0.2	157.3	△ 0.5	16.7	3.1	2,031,142	0.7		
	7	565,844	1.9	0.6	310,429	0.7	△ 0.5	155.9	0.5	16.4	1.8	2,032,228	1.0		
	8	314,288	△ 0.4	△ 1.8	306,435	1.1	△ 0.4	144.9	1.2	14.8	0.0	2,023,423	0.8		
	9	312,788	△ 0.5	△ 1.8	309,094	0.3	△ 1.0	146.9	△ 3.2	16.2	0.0	2,019,410	0.3		
	10	319,852	2.5	0.9	314,313	2.5	0.9	156.5	2.7	16.8	4.4	2,022,747	0.7		
11	345,532	△ 1.4	△ 2.1	313,361	1.8	1.1	159.8	3.0	16.8	1.9	2,024,062	0.6			
12	774,997	6.2	6.1	310,505	1.1	1.0	149.5	△ 1.4	16.2	△ 1.8	2,023,847	0.8			

第2表 産業大中分類及び性別常用労働者

産業	2017年 平均	2018年 平均	20			
			0			
			1月	2月	3月	4月
T L 調査産業計	342,611	344,846	285,259	276,543	287,590	285,902
D 建設業	519,532	471,692	380,495	383,647	389,912	387,301
E 製造業	445,561	450,928	363,260	347,338	355,137	353,918
F 電気・ガス・熱供給・水道業	606,266	607,472	466,092	477,995	463,433	455,495
G 情報通信業	498,337	492,795	380,780	381,301	399,328	384,979
H 運輸業、郵便業	327,527	359,837	300,481	299,791	317,737	306,773
I 卸売業、小売業	279,046	267,306	233,361	218,106	226,032	229,516
J 金融業、保険業	436,903	443,028	347,958	344,180	370,091	348,847
K 不動産業、物品賃貸業	299,097	367,507	311,773	296,954	329,841	309,530
L 学術研究、専門・技術サービス業	472,391	470,959	359,641	360,405	365,253	380,521
M 宿泊業、飲食サービス業	114,293	115,424	113,421	107,499	112,649	117,748
N 生活関連サービス業、娯楽業	199,857	195,614	204,823	174,839	180,527	199,357
O 教育、学習支援業	327,597	362,455	266,161	272,644	306,386	283,747
P 医療、福祉	296,097	318,053	268,128	268,463	274,243	273,909
Q 複合サービス事業	398,877	403,044	310,342	298,969	436,981	326,809
R サービス業（他に分類されないもの）	262,755	254,545	230,579	220,875	228,928	231,115
E09,10 食料品製造業、飲料・たばこ・飼料製造業	272,064	252,642	216,339	213,861	218,637	223,135
E11 繊維工業	295,341	292,645	262,833	239,931	247,004	252,937
E12 木材・木製品製造業（家具を除く）	305,093	301,655	232,392	244,513	268,533	248,759
E13 家具・装備品製造業	325,220	369,967	419,740	326,520	332,975	318,409
E14 パルプ・紙・紙加工品製造業	327,894	312,538	273,678	275,305	278,139	270,140
E15 印刷・関連業	369,715	363,367	299,955	299,368	305,667	302,661
E16,17 化学工業、石油製品・石炭製品製造業	545,245	558,586	395,441	400,653	394,791	460,465
E18 プラスチック製品製造業	367,311	398,609	300,946	353,374	312,205	318,734
E19 ゴム製品製造業	411,652	389,994	298,094	300,338	320,224	307,061
E21 窯業・土石製品製造業	416,121	422,469	435,968	316,813	323,081	327,452
E22 鉄鋼業	443,343	481,417	439,522	372,088	379,855	377,111
E23 非鉄金属製造業	412,829	355,888	274,016	294,673	307,534	306,885
E24 金属製品製造業	330,843	337,100	279,949	286,757	297,562	314,967
E25 はん用機械器具製造業	475,241	468,464	462,623	353,639	409,167	354,308
E26 生産用機械器具製造業	471,014	475,666	456,082	375,933	348,948	360,219
E27 業務用機械器具製造業	470,093	451,468	365,757	353,375	352,239	368,905
E28 電子部品・デバイス・電子回路製造業	429,448	446,391	332,898	266,447	339,444	392,474
E29 電気機械器具製造業	456,316	444,898	349,967	339,429	378,064	338,549
E30 情報通信機械器具製造業	554,095	621,069	435,542	437,517	491,677	454,483
E31 輸送用機械器具製造業	540,809	546,297	405,050	404,559	412,653	409,189
E32,20 その他の製造業、なめし革・同製品・毛皮製造業	330,346	316,882	259,018	252,146	264,075	259,475
I-1 卸売業	409,427	403,576	355,777	311,781	328,924	334,035
I-2 小売業	198,846	181,385	156,173	159,186	161,149	163,744
T L 調査産業計	392,585	398,453	315,623	309,998	322,723	321,499
D 建設業	648,164	590,387	424,728	428,106	444,069	454,742
E 製造業	476,851	480,148	375,821	362,445	372,429	371,168
F 電気・ガス・熱供給・水道業	626,565	618,343	486,950	496,202	483,651	463,608
G 情報通信業	547,481	548,591	404,672	406,824	427,369	411,781
H 運輸業、郵便業	333,555	375,953	316,989	314,553	334,727	320,570
I 卸売業、小売業	313,393	318,345	246,140	248,437	264,471	267,472
J 金融業、保険業	458,394	475,369	351,005	350,476	374,812	362,212
K 不動産業、物品賃貸業	313,751	408,390	349,699	336,013	331,629	339,446
L 学術研究、専門・技術サービス業	551,407	539,431	406,453	413,626	419,484	431,913
M 宿泊業、飲食サービス業	137,995	135,271	126,038	121,626	125,431	136,311
N 生活関連サービス業、娯楽業	192,636	212,084	229,741	171,733	175,359	208,056
O 教育、学習支援業	381,367	414,126	300,240	301,953	335,937	320,621
P 医療、福祉	353,696	373,198	296,081	310,298	313,525	312,669
Q 複合サービス事業	458,523	419,733	338,928	323,239	430,960	361,025
R サービス業（他に分類されないもの）	235,104	246,234	231,801	213,126	222,558	222,379
E09,10 食料品製造業、飲料・たばこ・飼料製造業	275,870	271,410	226,933	226,359	228,506	237,325
E11 繊維工業	355,955	312,087	290,356	244,934	254,717	255,403
E12 木材・木製品製造業（家具を除く）	367,601	338,953	257,126	272,419	264,893	283,976
E13 家具・装備品製造業	367,948	416,558	476,293	367,630	375,923	359,602
E14 パルプ・紙・紙加工品製造業	374,785	367,937	287,933	292,999	295,762	314,185
E15 印刷・関連業	422,559	403,941	310,362	325,145	321,906	329,074
E16,17 化学工業、石油製品・石炭製品製造業	556,396	593,473	414,976	415,492	410,256	478,390
E18 プラスチック製品製造業	419,931	427,694	316,821	326,974	327,424	335,853
E19 ゴム製品製造業	439,337	395,713	299,320	300,615	326,076	308,028
E21 窯業・土石製品製造業	450,872	455,144	477,184	329,423	333,281	336,808
E22 鉄鋼業	466,270	494,602	449,918	383,646	388,949	389,953
E23 非鉄金属製造業	442,902	410,751	309,112	331,587	344,940	344,705
E24 金属製品製造業	332,278	349,101	268,732	289,883	299,920	304,966
E25 はん用機械器具製造業	500,186	495,935	497,698	366,520	429,690	368,119
E26 生産用機械器具製造業	504,916	472,997	394,409	401,664	362,551	375,928
E27 業務用機械器具製造業	484,905	480,313	382,644	365,445	365,037	383,188
E28 電子部品・デバイス・電子回路製造業	422,236	455,432	334,020	262,608	341,196	398,729
E29 電気機械器具製造業	473,241	462,902	359,060	350,877	383,086	347,066
E30 情報通信機械器具製造業	586,413	621,069	435,542	437,517	491,677	454,483
E31 輸送用機械器具製造業	557,355	559,826	412,709	412,266	420,748	416,911
E32,20 その他の製造業、なめし革・同製品・毛皮製造業	369,967	365,691	284,234	282,493	294,600	290,033
I-1 卸売業	451,808	468,913	336,808	339,761	359,690	370,073
I-2 小売業	223,573	205,122	177,959	179,849	193,080	190,497

1人平均月間現金給与額（現金給与総額・合計）

（単位：円）

合 計								産 業	
1		8		年		月			別
5 月	6 月	7 月	8 月	9 月	10 月	11 月	12 月		
286,695	454,226	471,765	284,645	279,783	284,590	303,820	635,068	T L	
421,521	776,197	481,280	409,123	377,595	396,182	385,627	863,216	D	
345,716	481,662	816,372	352,592	348,388	353,491	387,283	899,185	E	
451,497	1,197,088	572,385	500,299	468,524	493,507	480,747	1,331,718	F	
383,695	831,050	607,746	390,504	382,159	390,343	388,136	997,388	G	
313,265	545,007	400,764	304,544	301,560	309,138	337,158	579,002	H	
230,427	322,218	358,731	228,121	226,018	222,665	240,450	474,314	I	
364,014	791,039	407,388	357,011	353,590	334,129	345,847	945,004	J	
297,762	561,263	445,533	283,131	292,704	302,616	334,635	657,143	K	
377,271	593,892	704,095	402,092	371,185	389,609	495,624	842,079	L	
112,401	117,973	126,131	111,503	106,047	112,193	107,257	140,106	M	
188,961	215,019	211,681	181,605	174,707	183,760	176,115	255,887	N	
276,650	626,029	370,221	283,977	284,862	293,191	287,593	791,064	O	
285,837	470,775	334,226	266,342	263,930	267,095	294,103	548,334	P	
306,300	690,717	353,904	309,437	305,819	326,042	311,219	862,176	Q	
235,596	326,868	266,580	227,584	231,548	237,088	242,392	372,205	R	
221,136	293,808	335,219	224,724	215,845	220,752	253,576	394,621	E09,10	
245,607	361,572	363,284	277,082	249,282	250,318	272,336	488,053	E11	
239,842	328,744	342,115	293,600	316,532	274,457	272,047	559,810	E12	
265,463	273,491	613,082	338,488	290,132	288,190	311,950	667,439	E13	
279,757	413,797	396,040	243,205	238,878	246,057	244,962	590,402	E14	
295,730	503,976	430,332	308,435	304,076	332,940	326,832	641,671	E15	
441,573	619,851	1,049,861	408,057	381,718	434,203	485,788	1,211,404	E16,17	
302,972	536,703	608,494	307,850	320,765	316,529	318,076	777,253	E18	
303,764	403,695	695,931	304,336	320,655	321,814	360,594	725,646	E19	
318,352	552,783	667,326	321,750	319,785	325,052	374,967	779,052	E21	
373,348	707,681	612,175	429,453	381,979	381,193	458,444	863,969	E22	
295,963	519,753	411,549	295,698	300,986	299,996	305,566	654,654	E23	
280,490	345,797	490,489	286,803	302,653	282,928	284,601	586,428	E24	
415,575	506,292	662,292	478,119	375,432	366,770	476,023	746,400	E25	
347,327	486,818	857,566	361,724	361,207	359,828	409,808	978,913	E26	
347,926	467,915	789,750	339,569	341,566	363,278	497,587	812,921	E27	
313,023	437,821	702,052	312,163	359,095	484,729	349,482	1,043,663	E28	
337,974	504,509	715,704	350,630	350,709	351,676	376,652	945,444	E29	
462,673	1,254,289	792,225	444,729	465,692	442,067	441,340	1,338,752	E30	
403,498	498,959	1,194,205	398,779	401,180	407,032	447,942	1,162,916	E31	
248,380	459,581	428,025	262,389	262,475	270,865	265,376	570,929	E32,20	
328,741	536,266	571,951	323,665	312,292	312,491	343,063	786,163	I-1	
168,410	186,941	224,417	168,494	171,989	165,554	175,242	276,950	I-2	
325,205	549,878	565,844	314,288	312,788	319,852	345,532	774,997	T L	
534,378	1,253,198	523,879	448,933	427,066	462,286	439,306	1,239,886	D	
362,173	517,532	895,122	367,514	364,794	371,310	410,498	984,161	E	
467,865	1,210,117	572,385	500,299	468,524	493,507	480,747	1,331,718	F	
411,407	1,018,795	678,891	405,074	405,903	413,804	412,420	1,208,563	G	
331,383	581,357	417,570	305,511	305,837	317,398	349,688	613,067	H	
276,796	440,401	435,469	248,175	259,622	247,756	277,522	609,082	I	
356,606	955,592	422,857	360,570	358,117	340,488	352,594	1,114,988	J	
313,007	700,930	465,702	312,691	304,069	310,081	300,366	833,013	K	
435,502	733,351	785,742	450,165	415,005	443,701	582,854	945,978	L	
124,973	140,856	151,554	125,774	122,113	141,061	125,334	182,788	M	
194,696	233,617	235,140	195,696	186,403	208,482	198,805	308,208	N	
313,121	739,577	431,134	315,252	311,534	325,344	317,058	947,302	O	
334,260	590,194	372,623	306,492	305,634	308,921	348,380	676,410	P	
330,644	710,750	356,188	325,294	320,583	350,403	330,264	853,561	Q	
234,548	322,132	257,810	213,013	219,221	226,600	229,848	359,494	R	
234,734	317,382	361,288	243,346	229,336	235,327	271,854	446,549	E09,10	
252,013	435,589	408,288	254,737	254,810	253,380	280,705	559,298	E11	
271,472	430,800	391,094	300,428	281,719	291,968	288,011	744,526	E12	
300,210	299,116	774,394	325,347	311,619	311,441	335,000	766,931	E13	
294,265	486,188	506,213	288,157	291,285	297,378	294,273	757,787	E14	
320,872	660,712	430,373	324,430	322,699	358,553	328,676	799,723	E15	
462,612	618,623	1,187,304	424,465	394,902	456,679	517,467	1,314,534	E16,17	
318,670	551,839	695,198	322,789	339,255	334,605	335,355	914,842	E18	
308,210	427,535	704,585	301,110	313,273	315,064	364,514	765,292	E19	
326,226	625,867	737,124	326,395	333,458	339,712	407,135	877,295	E21	
377,621	772,032	585,740	441,310	390,810	389,682	481,995	879,420	E22	
333,764	618,214	485,718	337,564	341,680	339,575	341,183	792,458	E23	
276,977	372,733	558,840	279,726	314,485	285,673	290,643	643,553	E24	
437,088	548,747	707,104	510,133	389,423	374,461	509,862	795,892	E25	
360,667	545,242	782,247	356,285	354,537	357,752	427,174	955,947	E26	
358,320	500,801	870,311	354,757	357,369	369,225	544,065	888,210	E27	
313,214	426,463	739,436	316,508	365,589	501,401	356,019	1,085,659	E28	
344,512	532,021	757,105	360,616	362,258	364,571	379,281	1,017,123	E29	
462,673	1,254,289	792,225	444,729	465,692	442,067	441,340	1,338,752	E30	
409,718	510,501	1,237,111	406,447	409,089	415,794	458,761	1,199,262	E31	
276,100	572,728	518,554	286,175	289,740	300,014	292,077	701,512	E32,20	
367,926	719,343	684,855	339,153	350,123	346,536	390,917	1,024,346	I-1	
206,977	225,423	244,444	179,260	192,207	174,447	193,892	303,786	I-2	

常用労働者5人以上

常用労働者30人以上

第2表 産業大中分類及び性別常用労働者

	産 業	2017年 平均	2018年 平均	20			
				0			
				1 月	2 月	3 月	4 月
常用労働者 5人以上	T L 調査 産 業 計	442,120	442,305	362,769	350,146	362,643	360,462
	D 建設 設 業	570,814	514,900	413,602	418,456	426,279	420,517
	E 製造 造 業	506,583	514,523	412,006	392,391	400,174	399,450
	F 電気・ガス・熱供給・水道業	633,838	634,316	488,392	498,068	482,942	477,300
	G 情報 通 信	545,321	530,404	408,405	407,997	426,178	413,871
	H 運輸 業 , 郵 便 業	377,233	408,204	337,658	340,103	355,497	346,769
	I 卸売 業 , 小 売 業	403,424	396,392	345,112	317,619	329,111	335,405
	J 金融 業 , 保 険 業	582,252	603,517	464,879	471,058	492,659	462,576
	K 不動産 業 , 物 品 賃 貸 業	355,871	445,476	359,140	338,134	386,556	362,209
	L 学術研究, 専門・技術サービス業	550,533	540,993	421,417	420,422	428,383	433,945
	M 宿泊業, 飲食サービス業	161,694	148,736	147,163	136,556	141,782	156,048
	N 生活関連サービス業, 娯楽業	270,201	255,277	280,533	228,778	233,631	257,776
	O 教育, 学 習 支 援 業	395,743	430,967	325,216	331,861	377,988	337,097
	P 医療 , 福 祉 社 会 業	436,611	461,508	382,785	389,534	394,635	397,496
	Q 複合サービス事業	495,958	490,401	377,012	361,757	515,173	394,755
	R サービス業(他に分類されないもの)	316,800	303,992	272,888	261,010	267,120	271,015
	E09,10 食料品製造業、飲料・たばこ・飼料製造業	385,948	359,030	300,026	293,838	304,527	306,423
	E11 繊維 維 工 業	388,324	359,448	332,789	292,750	300,595	303,187
	E12 木材・木製品製造業(家具を除く)	377,749	341,100	273,996	288,806	309,738	292,917
	E13 家具・装 備 品 製 造 業	357,678	420,784	471,975	356,679	362,789	350,507
	E14 パルプ・紙・紙加工品製造業	399,776	400,489	332,559	334,219	338,866	332,905
	E15 印刷 業 ・ 同 関 連 業	428,096	421,851	347,410	346,667	345,010	353,034
	E16,17 化学工業、石油製品・石炭製品製造業	570,236	603,283	424,168	430,164	419,150	490,607
	E18 プラスチック製品製造業	473,500	473,200	357,782	417,945	363,627	373,535
	E19 ゴ ム 製 品 製 造 業	458,592	457,867	346,576	352,598	367,520	354,884
	E21 窯業・土石製品製造業	463,759	455,659	475,804	341,856	347,158	350,401
	E22 鉄 鋼 製 造 業	466,376	500,584	458,127	386,094	393,996	391,256
	E23 非 鉄 金 属 製 造 業	450,232	417,896	312,033	335,255	348,989	348,375
	E24 金 属 製 品 製 造 業	378,434	380,250	320,027	324,209	340,178	355,980
	E25 は ん 用 機 械 器 具 製 造 業	510,740	497,661	496,426	376,644	434,091	376,409
E26 生 産 用 機 械 器 具 製 造 業	504,778	514,332	500,042	405,410	376,207	388,119	
E27 業 務 用 機 械 器 具 製 造 業	523,059	522,068	416,911	400,675	400,944	419,462	
E28 電子部品・デバイス・電子回路製造業	511,621	551,805	385,636	321,360	394,336	517,264	
E29 電気機械器具製造業	546,727	526,956	398,184	396,610	447,435	399,613	
E30 情報通信機械器具製造業	621,277	680,339	473,521	475,309	534,706	493,947	
E31 輸 送 用 機 械 器 具 製 造 業	574,258	584,060	431,152	429,564	437,819	434,229	
E32,20 その他の製造業、なめし革・同製品・毛皮製造業	381,498	405,318	320,343	308,093	325,050	320,877	
I-1 卸 売 業	486,837	493,023	433,085	375,927	391,661	403,900	
I-2 小 売 業	310,457	282,918	237,416	245,980	251,678	250,581	
常用労働者 30人以上	T L 調査 産 業 計	486,602	490,557	385,505	376,947	391,414	389,334
	D 建設 設 業	702,414	629,032	452,779	457,258	474,696	480,139
	E 製造 造 業	531,073	537,320	417,842	402,099	412,426	411,773
	F 電気・ガス・熱供給・水道業	659,599	648,063	515,914	521,701	508,742	488,537
	G 情報 通 信	585,235	582,509	429,783	430,102	450,670	436,182
	H 運輸 業 , 郵 便 業	380,629	424,822	349,518	350,409	368,555	359,907
	I 卸売 業 , 小 売 業	478,703	495,794	366,479	376,070	398,804	408,132
	J 金融 業 , 保 険 業	633,491	717,115	503,627	504,898	523,294	523,453
	K 不動産 業 , 物 品 賃 貸 業	382,819	511,674	416,612	397,966	421,106	430,837
	L 学術研究, 専門・技術サービス業	586,153	575,324	436,476	440,972	449,288	455,839
	M 宿泊業, 飲食サービス業	207,087	191,475	176,772	165,456	171,443	199,388
	N 生活関連サービス業, 娯楽業	256,867	279,297	316,695	225,637	233,100	261,456
	O 教育, 学 習 支 援 業	440,127	488,217	361,287	368,151	417,401	371,966
	P 医療 , 福 祉 社 会 業	482,981	490,725	402,319	411,773	412,228	408,889
	Q 複合サービス事業	538,094	486,865	391,698	371,439	484,631	417,868
	R サービス業(他に分類されないもの)	288,328	294,929	274,419	251,466	259,728	261,016
	E09,10 食料品製造業、飲料・たばこ・飼料製造業	393,120	381,663	315,502	311,060	317,443	324,811
	E11 繊維 維 工 業	415,414	368,171	345,852	283,921	291,690	293,224
	E12 木材・木製品製造業(家具を除く)	406,803	383,158	287,422	305,710	300,394	319,782
	E13 家具・装 備 品 製 造 業	392,118	442,490	515,111	382,520	390,502	380,233
	E14 パルプ・紙・紙加工品製造業	435,922	421,778	328,724	330,517	335,456	353,841
	E15 印刷 業 ・ 同 関 連 業	485,035	456,123	351,092	363,889	357,993	366,654
	E16,17 化学工業、石油製品・石炭製品製造業	572,932	636,455	443,194	445,027	434,876	508,554
	E18 プラスチック製品製造業	507,936	489,496	362,411	365,305	367,156	379,376
	E19 ゴ ム 製 品 製 造 業	478,282	460,486	344,847	350,289	369,791	353,035
	E21 窯業・土石製品製造業	484,840	484,945	512,818	351,760	355,282	357,439
	E22 鉄 鋼 製 造 業	485,113	514,419	467,977	398,115	403,755	404,878
	E23 非 鉄 金 属 製 造 業	466,517	439,186	329,114	352,160	366,091	366,558
	E24 金 属 製 品 製 造 業	394,111	411,642	315,822	338,003	353,769	356,498
	E25 は ん 用 機 械 器 具 製 造 業	523,040	525,489	531,293	389,912	454,195	389,591
E26 生 産 用 機 械 器 具 製 造 業	536,690	506,424	421,172	429,658	387,240	401,489	
E27 業 務 用 機 械 器 具 製 造 業	536,956	543,797	429,025	408,352	409,517	430,071	
E28 電子部品・デバイス・電子回路製造業	504,434	556,744	381,566	312,224	391,768	523,727	
E29 電気機械器具製造業	557,613	541,608	403,744	404,493	446,937	405,032	
E30 情報通信機械器具製造業	667,921	680,339	473,521	475,309	534,706	493,947	
E31 輸 送 用 機 械 器 具 製 造 業	586,981	593,151	435,486	434,024	442,603	438,886	
E32,20 その他の製造業、なめし革・同製品・毛皮製造業	402,693	437,140	337,561	325,446	341,302	338,783	
I-1 卸 売 業	558,045	597,835	423,494	429,985	440,555	467,034	
I-2 小 売 業	373,141	346,617	284,715	298,139	336,764	320,947	

1人平均月間現金給与額（現金給与総額・男）

（単位：円）

男								業 業	
1		8		年		月			別
5月	6月	7月	8月	9月	10月	11月	12月		
360,505	580,521	635,652	358,060	352,527	358,481	384,475	837,377	T L	
458,655	862,090	520,876	442,151	410,337	433,661	421,016	941,594	D	
389,973	550,132	954,229	397,333	391,678	397,301	438,173	1,047,613	E	
467,811	1,240,958	607,742	519,865	489,638	514,784	502,407	1,384,491	F	
412,406	917,813	652,116	415,454	407,788	416,392	415,537	1,081,516	G	
357,478	622,594	447,532	343,531	340,133	346,848	380,822	674,456	H	
332,489	500,558	550,028	326,474	323,944	316,179	342,807	726,278	I	
502,709	1,125,857	535,617	479,742	475,718	451,975	469,630	1,301,549	J	
348,780	670,168	574,568	352,345	363,923	372,375	424,744	861,156	K	
439,630	712,521	797,057	447,310	417,082	442,205	567,283	933,293	L	
141,615	153,547	161,030	139,973	131,605	143,964	133,091	199,173	M	
241,433	275,190	287,207	221,127	221,774	236,876	222,186	356,857	N	
323,072	734,215	460,449	328,775	329,464	336,203	330,746	932,858	O	
411,909	671,542	473,689	387,085	396,922	401,561	442,762	809,334	P	
370,553	863,369	425,584	378,670	375,763	398,502	379,575	1,053,840	Q	
281,132	398,940	320,330	269,116	276,686	280,431	284,732	459,905	R	
305,258	418,347	518,296	310,651	298,648	302,502	363,487	592,917	E09, 10	
292,597	478,541	458,795	320,031	295,819	294,849	325,977	613,778	E11	
283,788	399,733	360,418	320,861	329,999	295,941	294,004	615,369	E12	
290,218	296,960	742,502	393,275	334,900	331,477	353,620	793,035	E13	
339,885	538,786	535,229	317,607	309,410	317,860	313,356	815,882	E14	
346,880	629,182	480,592	349,492	347,478	378,236	373,579	763,460	E15	
472,824	653,240	1,168,794	437,151	406,944	459,223	527,715	1,354,053	E16, 17	
354,462	652,616	724,075	357,552	374,786	367,792	371,265	953,523	E18	
350,952	475,462	824,485	354,449	369,709	372,603	424,308	867,940	E19	
340,046	599,770	719,813	346,193	344,545	347,605	400,906	841,164	E21	
388,175	742,339	631,545	447,689	396,133	395,250	474,571	901,715	E22	
336,716	610,275	492,966	354,086	359,227	358,247	361,070	808,945	E23	
317,461	389,000	549,458	317,749	333,572	313,797	316,723	679,209	E24	
442,096	539,545	704,239	507,691	398,388	388,294	504,615	791,511	E25	
374,715	527,471	933,998	386,744	385,447	383,599	439,505	1,059,912	E26	
396,058	535,579	925,812	395,849	396,341	416,764	588,147	962,993	E27	
366,920	573,869	863,835	365,626	418,919	587,112	436,578	1,351,410	E28	
396,053	619,987	909,740	408,317	398,184	399,250	428,572	1,163,575	E29	
504,693	1,362,346	889,573	485,999	506,446	482,196	480,150	1,481,355	E30	
429,438	531,035	1,293,031	424,526	426,888	433,123	477,342	1,253,587	E31	
307,998	618,914	563,470	330,187	332,743	341,189	336,876	758,840	E32, 20	
390,792	654,083	717,900	399,667	379,449	380,352	416,452	966,398	I-1	
260,107	309,239	360,000	245,974	263,120	243,178	260,947	455,144	I-2	
392,397	669,496	735,608	379,762	378,637	387,662	419,825	976,214	T L	
565,852	1,343,805	558,692	468,838	454,339	496,929	469,780	1,320,665	D	
401,437	579,358	1,024,122	407,331	402,949	410,005	455,940	1,120,500	E	
487,582	1,256,160	607,742	519,865	489,638	514,784	502,407	1,384,491	F	
434,255	1,093,752	718,462	428,245	429,969	438,179	437,657	1,289,907	G	
375,724	653,082	468,974	344,604	345,835	357,225	397,287	722,668	H	
414,370	717,839	706,867	369,351	393,361	372,214	420,146	1,004,750	I	
512,603	1,596,777	612,841	514,926	521,510	522,262	513,664	1,753,913	J	
385,717	887,024	595,280	391,089	381,719	390,694	372,871	1,084,437	K	
472,805	794,471	839,824	473,810	436,830	471,546	617,896	993,933	L	
171,340	207,334	225,281	176,250	162,163	200,709	164,356	277,194	M	
252,260	324,266	308,357	241,627	237,268	268,595	246,912	430,861	N	
352,898	838,186	532,667	365,512	366,735	372,524	367,284	1,106,818	O	
437,264	764,030	492,568	403,292	412,495	417,336	466,963	878,716	P	
382,289	848,254	412,235	376,902	372,303	406,025	382,220	992,552	Q	
284,074	398,298	308,940	250,299	260,142	267,399	270,796	446,859	R	
321,944	447,579	539,852	328,278	312,993	319,640	383,366	656,326	E09, 10	
291,048	540,070	491,512	292,916	294,035	289,008	322,892	679,323	E11	
306,216	501,849	431,482	337,371	313,936	323,774	321,165	870,943	E12	
314,857	312,839	843,394	341,391	328,753	326,329	348,424	834,162	E13	
334,490	592,966	580,204	326,040	328,926	334,634	328,683	889,790	E14	
359,403	783,271	476,084	360,383	357,509	395,896	365,093	918,663	E15	
495,133	647,467	1,305,065	450,682	417,254	478,365	558,776	1,453,548	E16, 17	
358,113	638,936	803,899	364,102	384,337	377,958	380,335	1,089,844	E18	
352,358	498,898	826,093	349,028	359,234	362,559	429,548	916,306	E19	
347,004	669,689	786,775	347,304	354,787	360,063	428,521	935,541	E21	
392,368	806,926	608,745	459,578	405,278	404,258	498,433	920,045	E22	
356,054	672,588	510,524	360,582	366,407	363,606	366,719	849,894	E23	
321,932	436,099	671,194	329,755	361,265	329,323	335,986	788,441	E24	
462,873	582,773	751,824	541,168	413,146	396,922	538,480	841,039	E25	
385,259	584,988	842,448	380,323	378,399	382,088	459,466	1,024,660	E26	
402,728	564,769	986,514	402,681	405,158	411,304	625,623	1,021,348	E27	
363,493	551,738	894,976	365,609	420,834	599,278	441,101	1,384,301	E28	
400,214	646,219	960,179	414,011	405,059	407,039	424,718	1,233,886	E29	
504,693	1,362,346	889,573	485,999	506,446	482,196	480,150	1,481,355	E30	
432,339	538,350	1,326,331	429,620	432,032	438,935	484,716	1,280,988	E31	
324,362	729,123	624,466	334,991	341,152	350,698	344,527	841,714	E32, 20	
454,792	933,086	902,253	430,085	440,263	436,880	489,151	1,318,636	I-1	
354,316	396,830	416,827	280,812	325,619	278,293	322,125	546,111	I-2	

常用労働者5人以上

常用労働者30人以上

第2表 産業大中分類及び性別常用労働者

業	産	業	2017年 平均	2018年 平均	20			
					0			
					1月	2月	3月	4月
常用労働者 5人以上	T L	調査	201,634	211,224	178,540	176,287	183,671	184,567
	D	建設	266,839	291,258	240,027	232,899	233,358	244,745
	E	製造	239,084	240,881	198,731	200,040	204,694	205,166
	F	電気・ガス・熱供給・水道	467,050	459,165	349,944	372,176	359,476	331,295
	G	情報通信	330,131	343,356	269,001	273,035	294,620	273,857
	H	運輸業、郵便	174,647	193,139	157,339	165,657	165,731	174,218
	I	卸売業、小売	158,866	156,638	140,981	137,103	139,158	142,921
	J	金融業、保険	311,645	326,190	263,476	249,144	279,430	270,220
	K	不動産業、物品賃貸	184,106	214,034	183,553	184,994	191,194	186,192
	L	学術研究、専門・技術サービス	306,902	285,334	206,742	212,387	213,480	253,501
	M	宿泊業、飲食サービス	88,010	95,815	92,376	89,193	95,317	95,551
	N	生活関連サービス業、娯楽	144,309	150,028	147,705	134,318	140,022	151,788
	O	教育、学習支援	267,774	294,188	214,726	218,975	241,088	231,593
	P	医療、福祉	254,221	273,732	230,417	229,517	235,242	234,515
	Q	複合サービス事業	271,465	270,045	205,502	201,789	315,934	220,338
	R	サービス業（他に分類されないもの）	153,715	165,456	154,028	146,009	156,309	157,487
	E09,10	食料品製造業、飲料・たばこ・飼料製造業	167,908	163,961	143,974	146,402	144,478	152,882
	E11	繊維工業	168,425	199,646	171,356	169,533	174,164	183,662
	E12	木材・木製品製造業（家具を除く）	190,299	196,750	147,815	154,349	185,772	160,221
	E13	家具・装備品製造業	221,643	208,579	234,020	210,878	219,867	206,562
	E14	パルプ・紙・紙加工品製造業	191,609	161,742	158,218	161,657	160,949	162,362
	E15	印刷・同関連業	231,918	241,311	207,224	205,266	212,578	204,376
	E16,17	化学工業、石油製品・石炭製品製造業	352,625	343,415	257,973	259,229	255,995	318,789
	E18	プラスチック製品製造業	197,888	220,720	169,948	201,386	189,419	188,587
	E19	ゴム製品製造業	211,789	194,750	158,749	180,542	183,244	169,173
	E21	窯業・土石製品製造業	250,820	279,505	270,734	222,080	223,438	233,702
	E22	鉄鋼業	274,917	317,205	282,931	249,445	260,555	252,118
	E23	非鉄金属製造業	227,828	191,880	151,572	166,486	177,434	176,449
E24	金属製品製造業	201,772	209,234	162,454	176,843	173,436	192,848	
E25	はん用機械器具製造業	295,370	327,010	295,138	240,810	284,365	245,156	
E26	生産用機械器具製造業	292,430	267,944	220,062	225,420	208,729	216,126	
E27	業務用機械器具製造業	291,355	251,325	211,278	211,646	207,355	222,200	
E28	電子部品・デバイス・電子回路製造業	260,148	230,849	210,950	187,837	217,297	188,989	
E29	電気機械器具製造業	237,513	230,681	197,717	193,328	214,709	197,887	
E30	情報通信機械器具製造業	308,171	359,586	264,948	268,576	301,006	281,601	
E31	輸送用機械器具製造業	326,674	322,767	247,552	252,540	259,950	258,558	
E32,20	その他の製造業、なめし革・同製品・毛皮製造業	181,609	172,763	153,259	153,538	161,147	153,500	
I-1	卸売業	244,846	241,291	215,859	197,406	210,253	207,412	
I-2	小売業	131,783	127,631	115,835	116,822	115,905	121,465	
常用労働者 30人以上	T L	調査	231,837	245,983	198,482	199,653	207,509	209,622
	D	建設	314,225	373,088	266,027	261,098	268,995	309,760
	E	製造	261,432	263,369	212,657	213,154	218,877	218,703
	F	電気・ガス・熱供給・水道	479,076	466,934	359,496	382,486	369,453	340,995
	G	情報通信	373,347	391,656	287,140	293,405	319,264	297,766
	H	運輸業、郵便	185,896	205,896	175,794	183,574	184,809	189,683
	I	卸売業、小売	173,605	179,265	149,300	149,203	157,697	158,007
	J	金融業、保険	319,525	338,106	261,496	251,062	280,412	271,921
	K	不動産業、物品賃貸	191,763	227,679	198,430	199,860	175,961	185,849
	L	学術研究、専門・技術サービス	370,958	351,271	260,964	271,416	273,279	320,375
	M	宿泊業、飲食サービス	99,601	105,158	98,602	97,897	101,779	103,921
	N	生活関連サービス業、娯楽	136,176	150,303	156,513	127,467	128,521	156,694
	O	教育、学習支援	313,539	328,648	236,129	232,090	249,866	260,248
	P	医療、福祉	304,071	326,961	252,910	269,124	273,251	273,253
	Q	複合サービス事業	301,477	277,514	222,153	217,693	313,500	241,186
	R	サービス業（他に分類されないもの）	145,380	164,387	160,120	148,021	157,961	157,745
	E09,10	食料品製造業、飲料・たばこ・飼料製造業	172,453	176,610	152,210	154,504	151,033	162,838
	E11	繊維工業	214,334	193,553	175,339	166,044	177,099	174,137
	E12	木材・木製品製造業（家具を除く）	251,504	213,394	164,200	171,747	183,422	183,169
	E13	家具・装備品製造業	257,505	284,308	286,502	282,315	291,519	258,480
	E14	パルプ・紙・紙加工品製造業	230,172	214,983	168,229	182,807	180,824	199,583
	E15	印刷・同関連業	259,808	279,059	219,019	235,349	237,099	241,774
	E16,17	化学工業、石油製品・石炭製品製造業	387,371	368,160	267,848	263,006	256,487	331,635
	E18	プラスチック製品製造業	234,247	250,319	187,566	212,180	210,353	206,409
	E19	ゴム製品製造業	229,683	203,839	154,105	182,378	186,290	164,994
	E21	窯業・土石製品製造業	289,984	310,790	302,438	225,696	225,141	236,556
	E22	鉄鋼業	300,663	306,162	274,513	243,072	244,710	246,106
	E23	非鉄金属製造業	270,720	268,307	201,716	225,008	236,468	233,432
E24	金属製品製造業	199,548	202,659	158,722	176,918	174,969	183,393	
E25	はん用機械器具製造業	340,242	343,243	316,933	242,528	296,591	252,197	
E26	生産用機械器具製造業	314,657	291,307	244,486	248,651	225,827	234,280	
E27	業務用機械器具製造業	298,475	279,825	231,277	226,755	222,527	237,720	
E28	電子部品・デバイス・電子回路製造業	224,073	237,696	218,318	191,415	223,569	191,813	
E29	電気機械器具製造業	252,189	242,330	206,707	204,675	224,265	207,056	
E30	情報通信機械器具製造業	303,546	359,586	264,948	268,576	301,006	281,601	
E31	輸送用機械器具製造業	347,604	341,462	258,982	264,445	272,485	269,532	
E32,20	その他の製造業、なめし革・同製品・毛皮製造業	233,189	210,218	172,872	181,824	193,199	180,685	
I-1	卸売業	241,236	269,041	200,039	202,842	228,996	218,847	
I-2	小売業	151,828	140,754	127,501	125,902	128,010	132,206	

1人平均月間現金給与額（現金給与総額・女）

（単位：円）

女								業 業	
1		8		年		月			別
5月	6月	7月	8月	9月	10月	11月	12月		
186,640	281,653	245,614	183,655	179,663	183,695	192,789	357,079	T L	
264,189	413,278	318,809	274,159	245,605	243,582	242,503	536,509	D	
199,655	259,497	365,208	204,632	202,748	206,686	219,399	416,769	E	
350,539	924,597	379,258	393,450	354,732	378,701	363,392	1,045,673	F	
275,361	507,064	423,157	287,044	276,781	285,427	278,353	668,241	G	
168,626	246,368	243,128	173,298	172,414	185,400	194,193	267,570	H	
146,556	175,948	191,288	141,308	138,326	140,602	148,050	241,679	I	
263,398	561,654	310,755	266,790	264,269	251,895	252,721	675,200	J	
182,321	306,439	230,302	172,000	177,357	192,268	193,472	352,561	K	
231,176	300,502	438,951	268,010	235,693	241,681	287,593	571,530	L	
95,078	96,521	105,782	95,263	91,339	93,982	92,432	106,669	M	
148,370	167,226	154,095	152,169	139,392	143,452	141,093	180,661	N	
232,472	521,227	273,134	235,358	237,975	246,840	242,339	641,012	O	
247,086	409,022	289,361	228,768	224,549	227,755	250,820	473,024	P	
208,640	420,376	247,001	205,916	200,561	216,989	208,021	584,528	Q	
151,637	194,378	172,718	155,295	153,356	164,396	164,945	213,302	R	
150,358	188,209	188,517	155,399	147,152	153,093	164,252	231,492	E09, 10	
178,828	208,129	228,627	217,052	182,639	185,635	194,141	304,931	E11	
151,101	184,809	274,685	193,636	266,814	195,170	192,644	360,812	E12	
177,818	191,066	256,165	186,937	166,853	168,609	192,586	295,730	E13	
160,511	189,707	194,253	126,318	126,293	131,508	135,856	232,463	E14	
199,222	285,457	314,659	217,874	206,995	236,341	221,612	381,464	E15	
299,189	398,208	530,593	281,834	248,525	308,268	309,543	605,846	E16, 17	
179,617	265,098	321,205	185,257	189,313	193,100	193,352	367,877	E18	
168,935	205,637	302,802	151,829	172,038	169,120	171,467	304,022	E19	
227,888	357,575	426,643	208,915	207,155	221,122	257,932	503,423	E21	
251,066	406,596	446,175	273,048	259,682	259,816	320,555	543,320	E22	
167,589	230,983	227,768	165,134	171,759	170,673	182,081	298,455	E23	
166,676	211,191	298,723	193,463	210,915	192,835	195,884	331,464	E24	
286,682	346,908	455,875	333,036	263,427	264,537	340,868	541,224	E25	
207,628	281,810	428,161	220,980	224,835	226,649	244,066	525,819	E26	
210,429	250,804	406,760	194,402	200,157	210,474	244,842	426,462	E27	
192,195	208,292	368,435	192,539	207,709	223,863	177,997	401,571	E28	
194,392	244,549	296,770	202,843	201,027	202,236	216,290	386,673	E29	
281,419	791,577	375,745	267,038	268,965	268,416	259,162	671,486	E30	
250,515	313,858	613,656	245,348	250,524	255,309	275,429	635,626	E31	
152,242	200,533	211,754	156,838	153,477	161,185	156,579	259,299	E32, 20	
215,555	321,684	311,087	189,106	192,143	191,868	211,012	441,149	I-1	
123,616	127,412	149,193	124,415	119,250	122,332	125,454	173,119	I-2	
214,878	351,343	286,104	205,901	203,573	208,732	222,418	441,880	T L	
356,228	728,817	326,949	336,337	274,649	277,110	271,263	797,873	D	
213,534	287,367	415,365	216,970	217,108	221,881	237,623	476,500	E	
362,210	962,507	379,258	393,450	354,732	378,701	363,392	1,045,673	F	
306,256	669,183	495,465	299,438	294,505	303,898	297,083	842,288	G	
184,321	277,905	251,427	179,642	177,898	191,434	200,633	271,512	H	
167,840	220,565	224,633	153,691	155,600	152,543	166,843	296,452	I	
263,239	610,271	316,637	278,098	271,821	253,847	259,477	736,720	J	
190,231	375,246	242,400	181,226	177,067	180,402	182,659	430,675	K	
263,939	421,313	512,385	322,378	281,048	291,023	374,385	658,285	L	
101,013	106,658	112,868	99,155	99,723	108,084	103,328	129,609	M	
144,141	153,090	163,509	151,294	137,226	149,107	151,675	188,439	N	
266,313	620,055	308,689	254,591	247,548	268,794	258,755	755,911	O	
295,256	524,784	324,040	266,895	264,792	267,655	303,251	599,327	P	
223,081	424,860	239,318	217,360	212,424	233,913	220,845	560,347	Q	
150,594	195,034	172,204	151,774	151,518	163,256	158,259	206,195	R	
160,249	205,372	204,604	170,202	156,733	162,773	176,596	264,214	E09, 10	
169,362	219,362	236,703	176,589	169,846	175,343	188,628	295,734	E11	
173,861	231,839	278,408	198,076	190,365	200,855	196,128	403,628	E12	
227,310	229,977	429,513	244,729	226,246	236,995	267,573	432,490	E13	
178,801	226,347	313,525	177,574	181,368	188,179	193,177	374,521	E14	
232,981	381,894	322,773	237,012	226,677	267,033	238,781	501,940	E15	
310,034	402,187	618,986	299,403	259,011	333,754	330,772	675,985	E16, 17	
200,446	299,035	379,093	203,812	210,347	212,856	213,011	450,577	E18	
169,613	211,063	339,994	158,189	176,928	175,468	178,121	337,694	E19	
225,800	414,722	496,365	224,416	229,373	240,643	303,560	595,346	E21	
237,891	442,832	368,080	268,731	253,561	252,298	328,957	502,085	E22	
221,169	336,576	362,149	225,338	223,315	224,582	218,758	506,729	E23	
168,539	219,996	291,958	163,905	206,424	183,509	186,036	314,678	E24	
300,731	375,030	477,590	351,799	268,740	262,408	366,805	575,285	E25	
226,768	330,192	458,510	226,714	226,188	227,527	254,037	586,302	E26	
223,340	276,226	486,503	214,214	217,861	229,090	279,499	499,168	E27	
194,631	207,397	395,392	198,533	214,594	231,780	179,504	422,010	E28	
198,007	261,702	301,405	213,775	213,021	214,937	220,955	419,587	E29	
281,419	791,577	375,745	267,038	268,965	268,416	259,162	671,486	E30	
261,554	331,976	662,998	254,896	261,311	267,406	290,251	679,099	E31	
178,512	250,814	281,799	180,666	179,237	189,735	181,942	363,551	E32, 20	
232,666	387,810	355,663	201,086	211,734	209,555	241,012	547,284	I-1	
139,526	146,891	166,715	132,931	131,615	128,248	135,292	194,310	I-2	

常用労働者5人以上

常用労働者30人以上

第2表 産業大中分類及び性別常用労働者

	産 業	2017年 平均	2018年 平均	20			
				0			
				1 月	2 月	3 月	4 月
常用労働者 5人以上	T L 調査 産 業 計	276,157	276,353	270,435	272,314	277,278	279,064
	D 建設 設 業	391,899	374,701	362,893	369,928	377,309	377,043
	E 製 造 業	343,824	344,913	338,049	342,323	349,205	348,360
	F 電 気 ・ ガ ス ・ 熱 供 給 ・ 水 道 業	452,358	460,932	450,658	454,729	452,618	438,603
	G 情 報 通 信 業	378,131	379,939	370,423	379,076	382,225	381,661
	H 運 輸 業 , 郵 便 業	273,683	301,860	298,054	299,648	309,343	299,008
	I 卸 売 業 , 小 売 業	233,592	217,438	214,935	211,559	214,920	218,556
	J 金 融 業 , 保 険 業	335,296	340,015	344,125	333,556	344,941	346,478
	K 不 動 産 業 , 物 品 賃 貸 業	244,867	286,548	298,794	291,804	282,351	283,407
	L 学 術 研 究 , 専 門 ・ 技 術 サ ー ビ ス 業	367,224	361,594	351,530	357,782	361,705	365,167
	M 宿 泊 業 , 飲 食 サ ー ビ ス 業	107,967	109,219	111,071	107,187	110,876	111,795
	N 生 活 関 連 サ ー ビ ス 業 , 娯 楽 業	186,851	178,864	181,573	174,632	179,379	193,829
	O 教 育 , 学 習 支 援 業	257,303	279,802	265,311	272,115	274,694	281,912
	P 医 療 , 福 祉 社 会 業	250,602	265,997	260,560	265,018	267,695	271,228
	Q 複 合 サ ー ビ ス 事 業	304,099	308,045	310,000	298,527	300,939	314,230
	R サービス業(他に分類されないもの)	235,724	225,154	210,354	219,370	223,325	226,124
	E09,10 食 料 品 製 造 業 ・ 飲 料 ・ た ば こ ・ 飼 料 製 造 業	231,748	218,109	214,767	213,644	214,826	219,274
	E11 織 維 工 業	246,070	244,486	230,663	239,223	244,457	250,539
	E12 木 材 ・ 木 製 品 製 造 業 (家 具 を 除 く)	248,828	254,862	232,392	244,513	237,020	248,759
	E13 家 具 ・ 装 備 品 製 造 業	273,580	291,527	262,821	324,987	331,931	313,327
	E14 パ ル プ ・ 紙 ・ 紙 加 工 品 製 造 業	278,643	257,510	273,678	275,305	278,139	259,537
	E15 印 刷 ・ 同 関 連 業	317,211	302,517	288,836	299,195	304,288	302,000
	E16,17 化 学 工 業 ・ 石 油 製 品 ・ 石 炭 製 品 製 造 業	388,431	397,211	380,725	396,575	393,849	400,822
	E18 プ ラ ス チ ッ ク 製 品 製 造 業	296,289	312,935	300,946	310,134	311,984	318,672
	E19 ゴ ム 製 品 製 造 業	324,007	310,170	297,775	299,462	316,682	306,373
	E21 窯 業 ・ 土 石 製 品 製 造 業	317,137	320,209	316,880	314,425	322,822	326,811
	E22 鉄 鋼 製 造 業	355,847	376,019	383,098	371,679	377,479	375,349
	E23 非 鉄 金 属 製 造 業	331,721	297,647	274,014	294,668	305,212	306,862
	E24 金 属 製 品 製 造 業	277,551	285,752	273,713	286,726	294,354	302,297
	E25 は ん 用 機 械 器 具 製 造 業	361,273	358,953	350,240	353,622	361,589	354,291
E26 生 産 用 機 械 器 具 製 造 業	356,655	354,812	344,247	347,039	348,238	349,945	
E27 業 務 用 機 械 器 具 製 造 業	356,216	346,834	343,000	350,166	351,625	352,659	
E28 電 子 部 品 ・ デ バ イ ス ・ 電 子 回 路 製 造 業	336,430	329,347	332,898	266,447	338,614	325,048	
E29 電 気 機 械 器 具 製 造 業	345,562	340,403	336,364	337,070	343,912	336,729	
E30 情 報 通 信 機 械 器 具 製 造 業	397,428	442,974	435,457	437,239	440,750	453,941	
E31 輸 送 用 機 械 器 具 製 造 業	402,600	403,595	398,321	404,535	411,712	408,690	
E32,20 そ の 他 の 製 造 業 ・ な め し 革 ・ 同 製 品 ・ 毛 皮 製 造 業	296,637	259,787	258,241	251,956	260,105	256,194	
I-1 卸 売 業	334,108	312,998	312,823	310,467	317,337	323,316	
I-2 小 売 業	171,763	157,185	153,212	149,347	150,336	152,633	
常用労働者 30人以上	T L 調査 産 業 計	307,639	309,842	303,372	306,500	311,552	312,939
	D 建設 設 業	455,604	428,025	417,918	426,197	428,854	431,958
	E 製 造 業	361,786	361,813	353,756	359,566	366,605	365,450
	F 電 気 ・ ガ ス ・ 熱 供 給 ・ 水 道 業	468,051	469,890	470,012	468,816	472,988	449,993
	G 情 報 通 信 業	402,905	404,710	393,428	404,156	406,147	408,002
	H 運 輸 業 , 郵 便 業	277,149	311,598	314,499	314,419	325,547	310,286
	I 卸 売 業 , 小 売 業	253,989	245,851	244,017	239,499	243,516	249,425
	J 金 融 業 , 保 険 業	342,517	352,007	349,817	347,591	359,716	359,755
	K 不 動 産 業 , 物 品 賃 貸 業	249,660	309,409	332,988	325,954	309,688	312,021
	L 学 術 研 究 , 専 門 ・ 技 術 サ ー ビ ス 業	413,262	405,379	400,759	409,203	413,507	410,981
	M 宿 泊 業 , 飲 食 サ ー ビ ス 業	126,398	123,824	124,438	120,815	122,167	124,162
	N 生 活 関 連 サ ー ビ ス 業 , 娯 楽 業	176,792	187,229	184,145	171,288	172,816	202,480
	O 教 育 , 学 習 支 援 業	296,221	312,815	300,226	301,591	309,196	318,067
	P 医 療 , 福 祉 社 会 業	293,609	305,076	295,200	304,937	303,924	308,527
	Q 複 合 サ ー ビ ス 事 業	352,710	329,912	338,830	323,003	328,298	341,715
	R サービス業(他に分類されないもの)	212,300	216,088	206,148	211,852	216,098	217,711
	E09,10 食 料 品 製 造 業 ・ 飲 料 ・ た ば こ ・ 飼 料 製 造 業	229,905	231,574	224,902	226,079	224,886	232,337
	E11 織 維 工 業	288,755	249,824	239,618	243,969	250,810	252,230
	E12 木 材 ・ 木 製 品 製 造 業 (家 具 を 除 く)	292,227	277,515	257,126	272,419	264,893	283,976
	E13 家 具 ・ 装 備 品 製 造 業	299,019	318,851	284,432	365,524	374,482	352,523
	E14 パ ル プ ・ 紙 ・ 紙 加 工 品 製 造 業	311,501	291,821	287,933	292,999	295,762	298,982
	E15 印 刷 ・ 同 関 連 業	353,901	323,995	310,044	324,845	321,461	327,930
	E16,17 化 学 工 業 ・ 石 油 製 品 ・ 石 炭 製 品 製 造 業	395,986	413,398	397,547	413,399	409,265	412,773
	E18 プ ラ ス チ ッ ク 製 品 製 造 業	327,255	329,824	316,821	326,974	327,216	335,853
	E19 ゴ ム 製 品 製 造 業	340,173	307,958	299,286	299,918	322,104	307,981
	E21 窯 業 ・ 土 石 製 品 製 造 業	335,770	332,826	328,517	326,280	332,943	335,981
	E22 鉄 鋼 製 造 業	371,660	383,979	383,483	383,164	386,152	387,891
	E23 非 鉄 金 属 製 造 業	351,823	335,477	309,110	331,580	341,912	344,675
	E24 金 属 製 品 製 造 業	277,954	287,906	268,063	289,835	294,920	299,444
	E25 は ん 用 機 械 器 具 製 造 業	376,130	368,729	360,235	366,499	371,264	368,098
E26 生 産 用 機 械 器 具 製 造 業	370,345	358,811	353,215	358,531	361,489	360,749	
E27 業 務 用 機 械 器 具 製 造 業	366,664	360,949	355,342	361,594	364,300	363,738	
E28 電 子 部 品 ・ デ バ イ ス ・ 電 子 回 路 製 造 業	321,494	332,685	334,020	262,608	341,196	325,841	
E29 電 気 機 械 器 具 製 造 業	355,280	351,608	344,571	348,227	357,129	346,072	
E30 情 報 通 信 機 械 器 具 製 造 業	421,293	442,974	435,457	437,239	440,750	453,941	
E31 輸 送 用 機 械 器 具 製 造 業	411,808	411,655	405,862	412,241	419,762	416,484	
E32,20 そ の 他 の 製 造 業 ・ な め し 革 ・ 同 製 品 ・ 毛 皮 製 造 業	328,318	287,939	283,146	282,222	288,944	285,362	
I-1 卸 売 業	353,933	343,273	335,865	337,825	342,648	353,044	
I-2 小 売 業	189,134	172,592	174,949	165,652	169,190	171,886	

1人平均月間現金給与額（きまって支給する給与・合計）

（単位：円）

合 計								産 業	
1		8		年		月			別
5 月	6 月	7 月	8 月	9 月	10 月	11 月	12 月		
273,435	278,121	277,140	274,081	276,217	279,878	279,576	278,666	T L	
374,104	369,501	372,627	365,831	375,113	391,578	382,884	377,717	D	
340,632	345,898	345,872	339,626	346,359	348,906	349,284	344,392	E	
448,633	454,671	471,115	471,401	463,728	490,330	478,414	469,757	F	
377,211	380,447	381,011	379,796	377,516	386,208	384,906	378,687	G	
286,920	312,292	303,014	298,853	301,104	304,107	305,669	304,164	H	
217,319	215,549	218,381	216,972	218,159	218,328	220,994	223,859	I	
338,100	333,995	338,873	343,238	339,295	331,152	338,336	348,302	J	
295,010	289,721	281,557	277,342	286,277	285,098	274,455	292,645	K	
352,295	361,919	357,051	361,082	365,151	366,657	369,675	368,810	L	
112,073	110,382	109,605	110,292	105,989	106,042	106,286	109,136	M	
183,134	182,310	175,837	175,216	171,733	182,480	170,994	175,592	N	
273,855	286,511	282,904	283,607	277,507	289,527	286,221	283,004	O	
264,665	270,477	268,011	262,956	262,727	266,066	265,372	267,226	P	
305,531	310,336	309,770	309,018	305,480	310,569	309,310	312,747	Q	
218,102	226,602	225,642	223,867	228,855	233,731	234,603	230,529	R	
218,029	222,545	218,065	215,705	215,601	220,098	220,413	224,332	E09,10	
245,029	245,551	246,089	241,185	247,726	246,867	250,281	246,000	E11	
239,842	247,744	258,375	258,287	275,580	274,346	272,047	270,621	E12	
264,992	271,164	282,858	279,913	287,304	286,487	299,673	292,779	E13	
279,526	269,288	240,481	239,027	238,878	246,057	244,962	244,808	E14	
294,192	291,627	312,759	303,599	301,525	315,321	310,134	305,709	E15	
407,496	414,862	403,150	403,625	379,835	380,945	403,338	401,467	E16,17	
302,972	315,268	317,235	307,830	320,399	316,529	318,055	314,731	E18	
302,685	306,899	316,585	303,765	320,556	321,794	318,943	309,497	E19	
317,131	323,751	318,888	310,652	319,503	324,160	325,387	322,015	E21	
373,222	375,869	379,179	366,478	379,668	381,040	377,790	371,366	E22	
295,601	303,232	297,656	291,280	300,984	299,988	302,353	299,531	E23	
280,247	292,625	283,686	273,733	295,511	282,861	284,525	278,904	E24	
357,702	363,453	360,247	350,587	362,283	366,733	362,559	363,356	E25	
346,668	348,193	363,289	358,170	360,787	359,780	367,284	363,992	E26	
346,799	353,159	338,663	339,151	340,854	346,494	349,419	350,317	E27	
313,023	301,482	307,037	309,655	359,095	392,914	349,482	352,057	E28	
332,971	340,177	335,013	336,814	348,747	350,024	347,210	339,888	E29	
448,465	443,280	458,316	444,467	441,550	441,529	440,798	429,663	E30	
399,857	405,477	405,270	398,014	401,135	405,734	406,566	397,961	E31	
247,219	251,293	268,857	259,026	262,354	267,252	265,094	269,927	E32,20	
318,932	315,243	310,011	305,110	306,897	309,897	308,793	317,012	I-1	
153,221	152,543	160,661	161,967	162,587	160,109	165,200	164,905	I-2	
306,612	312,967	310,429	306,435	309,094	314,313	313,361	310,505	T L	
434,073	431,391	423,173	402,015	421,670	455,445	436,848	427,328	D	
357,098	362,482	362,931	356,455	362,867	366,478	367,014	361,016	E	
464,598	467,544	471,115	471,401	463,728	490,330	478,414	469,757	F	
404,054	409,529	407,518	402,715	400,273	408,696	408,127	403,898	G	
296,404	328,790	309,577	305,209	305,679	310,788	309,710	308,580	H	
249,945	247,022	246,551	244,341	245,515	244,705	248,142	247,518	I	
354,327	345,955	351,996	357,999	348,393	338,292	350,916	359,540	J	
310,740	313,488	306,962	307,886	297,374	302,712	299,040	295,093	K	
393,164	407,593	395,534	399,040	406,472	408,475	411,743	408,268	L	
124,454	125,744	122,485	123,919	121,958	124,734	124,672	126,455	M	
183,600	178,574	190,554	189,650	185,843	207,777	190,701	189,466	N	
311,227	320,801	319,687	315,137	308,287	322,083	315,312	311,568	O	
302,206	307,473	306,103	306,309	305,149	307,632	304,794	308,654	P	
329,675	328,941	328,480	325,113	320,569	330,969	327,609	336,067	Q	
211,593	220,319	215,317	210,339	216,303	222,366	224,526	220,135	R	
230,800	234,861	232,321	231,992	229,016	234,702	236,705	240,545	E09,10	
251,310	251,114	249,006	247,598	252,502	252,938	255,055	251,641	E11	
271,472	281,500	278,482	271,438	281,719	291,763	288,011	289,064	E12	
299,546	295,809	303,834	305,322	307,589	309,018	317,666	307,432	E13	
293,935	279,991	288,804	288,157	291,285	297,378	294,273	292,531	E14	
318,210	321,510	332,968	318,614	320,283	339,320	326,674	325,307	E15	
422,666	432,148	422,595	423,214	393,144	394,147	420,598	419,413	E16,17	
318,670	334,885	332,446	322,789	338,780	334,605	335,355	332,906	E18	
307,275	307,977	309,142	300,402	313,150	315,040	312,734	300,306	E19	
324,663	334,107	332,178	325,757	333,091	338,547	342,349	338,976	E21	
377,474	386,132	387,406	372,077	388,110	389,502	387,344	379,068	E22	
333,297	338,032	339,200	331,843	341,678	339,565	337,030	337,176	E23	
276,968	289,184	294,860	279,644	303,312	285,569	290,524	282,594	E24	
366,681	374,609	371,083	360,698	373,375	374,416	371,361	365,977	E25	
359,970	359,119	361,944	353,936	354,507	357,681	363,685	360,944	E26	
357,060	363,877	353,724	354,259	356,578	364,601	367,683	368,435	E27	
313,214	301,681	311,342	313,790	365,589	402,157	356,019	359,230	E28	
343,131	350,555	345,155	345,982	361,010	363,748	363,018	350,876	E29	
448,465	443,280	458,316	444,467	441,550	441,529	440,798	429,663	E30	
407,616	412,637	413,165	406,421	409,041	414,430	415,715	406,601	E31	
274,453	279,337	298,819	285,762	289,569	296,125	291,676	299,903	E32,20	
349,601	340,357	342,918	336,210	340,940	342,998	348,365	348,702	I-1	
173,594	175,090	172,735	174,751	174,431	171,757	174,226	173,129	I-2	

第2表 産業大中分類及び性別常用労働者

	産 業	2017年 平均	2018年 平均	20			
				0			
				1 月	2 月	3 月	4 月
常用労働者 5人以上	T L 調査 産 業 計	350,136	347,627	342,121	344,438	349,808	351,141
	D 建設 設 業	428,025	407,751	396,082	403,601	411,223	410,285
	E 製 造 業	387,081	388,777	381,544	386,596	393,617	393,158
	F 電 気 ・ ガ ス ・ 熱 供 給 ・ 水 道 業	473,147	481,307	470,653	476,839	472,662	460,994
	G 情 報 通 信 業	411,712	407,075	397,606	405,808	410,107	410,790
	H 運 輸 業 ， 郵 便 業	312,932	339,797	336,468	339,956	345,366	337,324
	I 卸 売 業 ， 小 売 業	331,598	311,655	311,634	308,017	311,179	316,508
	J 金 融 業 ， 保 険 業	439,595	454,258	458,611	448,043	458,976	459,015
	K 不 動 産 業 ， 物 品 賃 貸 業	286,342	342,885	343,222	332,327	330,673	331,088
	L 学 術 研 究 ， 専 門 ・ 技 術 サ ー ビ ス 業	422,937	412,420	412,516	417,216	423,621	418,533
	M 宿 泊 業 ， 飲 食 サ ー ビ ス 業	149,108	136,647	142,081	135,878	139,404	144,042
	N 生 活 関 連 サ ー ビ ス 業 ， 娯 楽 業	248,430	228,071	241,392	228,375	231,589	248,093
	O 教 育 ， 学 習 支 援 業	310,499	328,663	323,395	330,847	337,878	334,792
	P 医 療 ， 福 祉 社	372,925	390,354	381,315	382,825	384,407	392,908
	Q 複 合 サ ー ビ ス 事 業	373,425	374,556	376,609	361,248	363,395	378,006
	R サ ー ビ ス 業 (他 に 分 類 さ れ な い も の)	280,476	265,622	249,283	258,961	260,740	265,180
	E09,10 食 料 品 製 造 業 ・ 飲 料 ・ た ば こ ・ 飼 料 製 造 業	322,270	300,964	297,274	293,538	298,611	300,272
	E11 織 維 工 業	314,784	291,577	282,455	292,095	297,647	300,775
	E12 木 材 ・ 木 製 品 製 造 業 (家 具 を 除 く)	306,078	287,514	273,996	288,806	282,078	292,917
	E13 家 具 ・ 装 備 品 製 造 業	297,338	326,578	287,103	355,690	362,140	344,920
	E14 パ ル プ ・ 紙 ・ 紙 加 工 品 製 造 業	336,227	323,756	332,559	334,219	338,866	320,024
	E15 印 刷 ・ 同 関 連 業	366,341	348,541	338,698	346,407	343,349	352,676
	E16,17 化 学 工 業 ・ 石 油 製 品 ・ 石 炭 製 品 製 造 業	406,661	424,981	409,547	426,348	418,336	429,547
	E18 プ ラ ス チ ッ ク 製 品 製 造 業	373,709	365,672	357,782	361,521	363,433	373,535
	E19 ゴ ム 製 品 製 造 業	359,040	359,215	346,312	351,554	363,996	354,234
	E21 窯 業 ・ 土 石 製 品 製 造 業	350,893	344,077	340,908	341,483	346,852	349,762
	E22 鉄 鋼 製 造 業	373,885	390,248	397,832	385,691	391,586	389,418
	E23 非 鉄 金 属 製 造 業	360,223	346,023	312,032	335,249	346,947	348,346
	E24 金 属 製 品 製 造 業	314,406	320,038	312,240	324,182	335,980	342,875
	E25 は ん 用 機 械 器 具 製 造 業	386,035	380,440	371,800	376,623	384,082	376,389
E26 生 産 用 機 械 器 具 製 造 業	381,071	380,638	371,371	374,652	375,507	377,170	
E27 業 務 用 機 械 器 具 製 造 業	393,245	396,231	391,866	397,731	400,242	399,705	
E28 電 子 部 品 ・ デ バ イ ス ・ 電 子 回 路 製 造 業	396,359	396,403	385,636	321,360	393,469	411,357	
E29 電 気 機 械 器 具 製 造 業	408,054	395,969	383,198	393,629	404,603	397,353	
E30 情 報 通 信 機 械 器 具 製 造 業	441,685	482,654	473,417	474,993	479,530	493,423	
E31 輸 送 用 機 械 器 具 製 造 業	425,580	429,170	423,516	429,544	436,914	433,691	
E32,20 そ の 他 の 製 造 業 ・ な め し 革 ・ 同 製 品 ・ 毛 皮 製 造 業	342,021	324,129	319,320	307,794	321,258	316,019	
I-1 卸 売 業	395,496	378,287	377,818	374,247	380,843	389,210	
I-2 小 売 業	260,381	233,409	230,613	226,645	224,939	226,474	
常用労働者 30人以上	T L 調査 産 業 計	375,250	374,964	368,953	372,838	378,321	378,401
	D 建設 設 業	491,661	455,828	445,456	455,217	457,623	458,367
	E 製 造 業	399,811	400,796	392,397	398,990	406,046	405,373
	F 電 気 ・ ガ ス ・ 熱 供 給 ・ 水 道 業	493,259	492,669	495,933	496,070	498,847	476,431
	G 情 報 通 信 業	431,111	428,619	417,579	427,465	430,195	432,382
	H 運 輸 業 ， 郵 便 業	313,364	348,930	348,800	350,282	357,696	347,372
	I 卸 売 業 ， 小 売 業	378,887	368,273	363,387	361,324	365,729	374,401
	J 金 融 業 ， 保 険 業	461,091	510,795	503,050	500,718	509,365	520,489
	K 不 動 産 業 ， 物 品 賃 貸 業	300,916	383,482	395,329	386,796	390,797	394,693
	L 学 術 研 究 ， 専 門 ・ 技 術 サ ー ビ ス 業	439,662	431,530	429,980	436,386	442,466	439,364
	M 宿 泊 業 ， 飲 食 サ ー ビ ス 業	183,409	168,210	173,423	163,496	164,840	172,361
	N 生 活 関 連 サ ー ビ ス 業 ， 娯 楽 業	231,735	239,094	242,929	224,786	228,731	252,424
	O 教 育 ， 学 習 支 援 業	341,734	365,208	361,264	367,575	380,005	369,031
	P 医 療 ， 福 祉 社	406,311	406,414	401,076	402,874	399,197	402,854
	Q 複 合 サ ー ビ ス 事 業	410,490	381,568	391,560	371,124	377,687	395,019
	R サ ー ビ ス 業 (他 に 分 類 さ れ な い も の)	255,800	254,666	243,983	249,797	252,399	255,642
	E09,10 食 料 品 製 造 業 ・ 飲 料 ・ た ば こ ・ 飼 料 製 造 業	318,699	316,273	311,898	310,674	311,691	316,814
	E11 織 維 工 業	332,264	287,673	279,072	283,103	287,738	290,107
	E12 木 材 ・ 木 製 品 製 造 業 (家 具 を 除 く)	324,743	310,771	287,422	305,710	300,394	319,782
	E13 家 具 ・ 装 備 品 製 造 業	316,448	335,094	299,805	381,255	389,670	372,953
	E14 パ ル プ ・ 紙 ・ 紙 加 工 品 製 造 業	359,325	330,986	328,724	330,517	335,456	338,131
	E15 印 刷 ・ 同 関 連 業	404,737	361,828	350,632	363,459	357,880	366,068
	E16,17 化 学 工 業 ・ 石 油 製 品 ・ 石 炭 製 品 製 造 業	409,291	440,154	426,033	443,322	434,044	442,682
	E18 プ ラ ス チ ッ ク 製 品 製 造 業	388,339	372,474	362,411	365,305	366,918	379,376
	E19 ゴ ム 製 品 製 造 業	370,194	353,976	344,803	349,340	365,852	352,980
	E21 窯 業 ・ 土 石 製 品 製 造 業	360,110	354,252	350,312	351,289	354,895	356,640
	E22 鉄 鋼 製 造 業	386,304	398,641	397,990	397,645	400,958	402,745
	E23 非 鉄 金 属 製 造 業	369,610	358,107	329,113	352,153	363,678	366,524
	E24 金 属 製 品 製 造 業	325,957	334,339	314,957	337,957	346,800	349,861
	E25 は ん 用 機 械 器 具 製 造 業	393,688	390,222	380,881	389,887	393,582	389,567
E26 生 産 用 機 械 器 具 製 造 業	393,250	383,244	378,545	384,251	386,206	385,498	
E27 業 務 用 機 械 器 具 製 造 業	402,966	404,121	399,536	404,883	408,689	406,810	
E28 電 子 部 品 ・ デ バ イ ス ・ 電 子 回 路 製 造 業	376,348	396,156	381,566	312,224	391,768	409,892	
E29 電 気 機 械 器 具 製 造 業	412,097	403,574	388,021	401,204	413,937	403,728	
E30 情 報 通 信 機 械 器 具 製 造 業	476,532	482,654	473,417	474,993	479,530	493,423	
E31 輸 送 用 機 械 器 具 製 造 業	432,269	434,305	427,839	434,003	441,668	438,409	
E32,20 そ の 他 の 製 造 業 ・ な め し 革 ・ 同 製 品 ・ 毛 皮 製 造 業	357,124	336,424	336,190	325,059	336,347	332,450	
I-1 卸 売 業	434,212	431,652	422,345	427,516	427,535	443,186	
I-2 小 売 業	305,278	275,616	278,836	265,647	273,888	272,586	

1人平均月間現金給与額（きまって支給する給与・男）

（単位：円）

男								産 業	
1		8		年		月			別
5 月	6 月	7 月	8 月	9 月	10 月	11 月	12 月		
342,871	348,502	347,716	343,638	348,032	352,040	351,262	349,955	T L	
406,716	402,148	404,900	395,717	407,440	428,178	417,706	409,325	D	
384,127	389,912	390,158	383,062	389,569	391,966	393,219	388,383	E	
465,127	472,551	492,765	492,040	484,852	511,367	499,982	490,254	F	
405,450	410,455	406,419	404,240	402,710	412,324	412,239	406,902	G	
325,317	348,782	338,171	336,253	339,646	340,697	345,269	343,730	H	
312,302	310,558	312,661	308,866	310,263	310,478	311,623	315,764	I	
450,808	450,648	453,386	451,508	456,844	448,639	454,449	460,206	J	
345,277	337,018	348,389	345,178	355,519	353,071	338,623	362,687	K	
403,995	412,326	403,403	404,736	409,645	413,706	416,453	413,887	L	
140,947	137,751	130,723	137,202	131,542	131,263	130,583	137,941	M	
232,427	227,937	222,961	215,700	218,552	234,861	214,379	220,235	N	
319,065	335,744	327,689	328,156	322,925	331,007	328,674	324,387	O	
380,274	388,721	392,286	384,214	395,234	399,855	399,786	404,790	P	
369,626	374,247	378,851	378,019	375,211	378,821	376,695	384,217	Q	
254,871	266,084	266,210	264,754	273,495	276,934	276,038	274,581	R	
300,346	304,746	307,356	298,017	298,338	301,885	303,607	308,313	E09, 10	
291,962	291,677	290,828	288,878	294,113	289,267	292,639	286,548	E11	
283,788	287,940	277,971	278,778	299,502	295,800	294,004	292,749	E12	
289,724	296,604	325,362	323,240	331,417	329,557	341,290	332,382	E13	
339,548	330,775	319,207	311,136	309,410	317,860	313,356	313,469	E14	
345,719	342,575	354,995	343,447	344,347	361,978	354,718	352,209	E15	
436,413	432,671	434,392	432,807	405,282	406,042	436,064	433,406	E16, 17	
354,462	368,507	367,244	357,552	374,269	367,792	371,265	370,470	E18	
349,713	352,792	363,724	353,722	369,588	372,580	369,995	360,251	E19	
338,711	345,545	342,696	333,955	344,222	346,809	350,484	347,418	E21	
388,041	390,380	394,164	380,382	393,831	395,106	391,215	385,335	E22	
336,346	344,225	354,825	349,096	359,225	358,241	356,415	355,626	E23	
317,146	325,837	310,348	305,300	326,166	313,743	316,660	310,470	E24	
379,528	384,858	381,306	368,697	384,407	388,249	385,299	383,572	E25	
373,964	375,211	388,358	382,769	384,955	383,544	391,496	388,118	E26	
394,742	395,605	384,583	395,335	395,466	396,161	398,528	404,892	E27	
366,920	383,124	362,338	362,317	418,919	460,394	436,578	436,765	E28	
391,277	403,431	402,319	393,670	395,838	397,325	394,444	396,023	E29	
489,200	483,651	502,172	485,701	481,201	481,560	479,493	467,631	E30	
425,408	431,542	431,070	423,803	426,843	431,686	432,351	423,760	E31	
306,174	311,076	336,449	327,945	332,544	336,981	336,409	339,093	E32, 20	
381,370	377,119	377,582	373,339	373,315	377,385	374,852	382,097	I-1	
226,554	227,611	239,172	237,956	241,168	234,366	241,340	240,864	I-2	
369,609	377,872	375,225	369,727	374,071	380,321	378,950	375,315	T L	
460,612	458,027	449,048	425,514	448,427	489,381	467,129	456,202	D	
395,784	401,798	402,682	395,056	400,918	404,471	405,870	400,165	E	
484,480	488,396	492,765	492,040	484,852	511,367	499,982	490,254	F	
426,753	433,037	430,834	425,984	424,073	433,155	433,425	428,686	G	
333,162	361,338	346,618	344,338	345,679	349,017	351,154	350,516	H	
371,837	367,389	371,117	365,998	367,938	367,952	370,752	371,573	I	
510,120	507,599	514,025	511,031	517,075	519,373	511,498	507,635	J	
383,049	387,744	382,414	385,324	373,266	380,499	371,551	368,919	K	
421,264	433,359	424,541	424,091	427,463	433,070	435,551	431,248	L	
170,440	175,191	166,783	172,452	161,992	166,349	162,946	168,960	M	
235,885	230,196	237,040	236,544	236,272	267,443	235,497	238,875	N	
350,092	368,045	368,347	365,424	362,478	369,020	364,842	357,475	O	
396,734	411,606	403,795	403,041	411,678	415,133	412,519	417,623	P	
381,183	381,383	380,696	376,694	372,282	382,711	378,711	389,910	Q	
248,542	259,750	252,014	247,620	256,844	262,886	264,404	261,701	R	
315,825	318,407	319,224	312,885	312,596	318,847	321,312	325,176	E09, 10	
290,246	289,829	287,677	286,969	291,693	288,531	290,518	286,321	E11	
306,216	314,572	311,338	303,589	313,936	323,497	321,165	323,972	E12	
314,204	312,368	319,884	320,661	324,381	323,922	332,952	323,681	E13	
334,058	324,136	333,444	326,040	328,926	334,634	328,683	329,069	E14	
357,515	360,940	372,260	353,445	355,132	378,250	363,775	361,991	E15	
452,694	448,241	451,402	449,710	415,873	417,102	452,543	449,957	E16, 17	
358,113	376,684	374,049	364,102	383,696	377,958	380,435	380,583	E18	
351,169	350,807	352,034	348,121	359,084	362,530	361,420	349,003	E19	
345,341	354,491	353,365	346,641	354,372	359,032	363,452	360,864	E21	
392,214	400,941	402,939	386,485	402,614	404,090	401,448	393,666	E22	
355,620	359,875	361,585	355,202	366,405	363,599	361,701	361,424	E23	
321,932	329,796	340,457	329,696	348,850	329,233	335,883	326,946	E24	
387,807	396,183	392,750	379,174	396,201	396,868	394,220	385,264	E25	
384,478	383,337	386,513	377,845	378,367	382,006	387,341	384,616	E26	
401,295	401,169	390,792	402,089	404,227	406,190	408,211	415,664	E27	
363,493	380,357	362,470	362,099	420,834	465,204	441,101	440,962	E28	
398,455	410,967	411,137	398,788	403,472	405,999	405,592	403,150	E29	
489,200	483,651	502,172	485,701	481,201	481,560	479,493	467,631	E30	
430,151	435,742	436,330	429,599	431,986	437,445	438,548	429,988	E31	
321,975	327,804	345,135	334,694	340,901	345,397	343,935	346,763	E32, 20	
436,555	426,180	432,869	426,385	429,847	433,224	438,980	435,563	I-1	
275,689	279,711	279,449	277,966	278,519	273,151	273,834	278,074	I-2	

常用労働者5人以上

常用労働者30人以上

第2表 産業大中分類及び性別常用労働者

	産 業	2017年 平均	2018年 平均	20			
				0			
				1 月	2 月	3 月	4 月
常用労働者 5人以上	T L 調査 産 業 計	171,348	178,633	171,734	174,073	176,851	181,103
	D 建設 設 業	213,889	236,685	222,075	224,098	231,312	234,374
	E 製造 造 業	197,458	200,035	191,243	197,574	200,849	202,004
	F 電気・ガス・熱供給・水道業	347,391	348,366	346,517	338,174	345,810	311,064
	G 情報 報 通 信 業	257,911	272,113	260,432	270,668	273,489	269,630
	H 運輸 業 , 郵 便 業	152,965	171,108	150,147	165,528	164,327	172,023
	I 卸 売 業 , 小 売 業	138,894	136,663	134,997	133,042	133,794	138,452
	J 金融 業 , 保 険 業	245,414	256,845	261,402	247,801	260,591	268,675
	K 不動 産 業 , 物 品 賃 貸 業	160,863	175,656	178,530	181,629	164,221	171,771
	L 学術 研 究 , 専 門 ・ 技 術 サ ー ビ ス 業	249,234	226,878	200,586	211,203	212,853	238,286
	M 宿 泊 業 , 飲 食 サ ー ビ ス 業	85,155	93,074	91,731	89,111	93,903	93,106
	N 生 活 関 連 サ ー ビ ス 業 , 娯 楽 業	138,224	141,267	136,443	134,257	139,556	149,644
	O 教 育 , 学 習 支 援 業	210,604	231,116	214,722	218,885	217,073	230,218
	P 医 療 , 福 祉 社	214,147	227,576	220,843	227,122	229,886	232,442
	Q 複 合 サ ー ビ ス 事 業	213,114	206,784	205,257	201,450	204,252	214,292
	R サービス業(他に分類されないもの)	145,433	152,243	139,918	145,519	152,184	154,053
	E09,10 食料品製造業、飲料・たばこ・飼料製造業	148,958	149,045	143,423	146,256	142,786	151,013
	E11 織 維 工 業	152,279	178,928	162,939	168,756	172,161	181,283
	E12 木 材 ・ 木 製 品 製 造 業 (家 具 を 除 く)	158,375	168,022	147,815	154,349	146,520	160,221
	E13 家 具 ・ 装 備 品 製 造 業	197,766	180,208	176,487	207,257	217,325	203,239
	E14 パ ー ル プ ・ 紙 ・ 紙 加 工 品 製 造 業	169,465	143,929	158,218	161,657	160,949	155,670
	E15 印 刷 ・ 同 関 連 業	201,249	206,464	191,401	205,266	211,868	203,123
	E16,17 化学工業、石油製品・石炭製品製造業	247,922	263,527	242,802	253,895	254,324	265,808
	E18 プ ラ ス チ ッ ク 製 品 製 造 業	172,767	187,164	169,948	189,178	189,132	188,378
	E19 ゴ ム 製 品 製 造 業	174,840	169,085	158,273	180,049	179,649	186,377
	E21 窯 業 ・ 土 石 製 品 製 造 業	200,005	217,402	217,212	212,066	223,376	233,055
	E22 鉄 鋼 製 造 業	223,948	254,116	259,093	249,186	258,466	251,027
	E23 非 鉄 金 属 製 造 業	190,746	169,694	151,567	166,484	174,232	176,445
	E24 金 属 製 品 製 造 業	177,598	184,153	160,764	176,803	173,111	181,476
	E25 は ん 用 機 械 器 具 製 造 業	235,805	254,853	243,415	240,810	248,960	245,156
E26 生 産 用 機 械 器 具 製 造 業	227,514	216,068	198,620	206,046	207,967	209,339	
E27 業 務 用 機 械 器 具 製 造 業	231,259	206,801	195,431	207,644	207,003	216,143	
E28 電 子 部 品 ・ デ バ イ ス ・ 電 子 回 路 製 造 業	212,959	192,237	210,950	187,837	216,550	184,310	
E29 電 気 機 械 器 具 製 造 業	194,325	195,347	188,480	192,560	200,997	197,080	
E30 情 報 通 信 機 械 器 具 製 造 業	235,421	267,916	264,948	268,468	268,910	280,979	
E31 輸 送 用 機 械 器 具 製 造 業	255,487	252,210	246,296	252,493	258,796	258,294	
E32,20 その他の製造業、なめし革・同製品・毛皮製造業	164,674	154,932	152,907	153,538	156,877	152,942	
I-1 卸 売 業	203,592	194,542	195,190	196,744	197,210	203,890	
I-2 小 売 業	118,515	116,831	114,782	111,618	113,052	116,681	
常用労働者 30人以上	T L 調査 産 業 計	192,039	202,038	193,441	197,162	199,561	204,975
	D 建設 設 業	233,651	271,690	262,125	259,945	264,401	281,202
	E 製造 造 業	210,715	214,002	203,718	211,142	215,187	215,544
	F 電気・ガス・熱供給・水道業	355,503	353,843	355,948	347,274	355,295	319,960
	G 情報 報 通 信 業	272,809	294,084	280,389	290,588	294,578	294,082
	H 運輸 業 , 郵 便 業	163,553	181,688	165,611	183,415	183,070	186,890
	I 卸 売 業 , 小 売 業	148,374	149,900	147,957	144,781	146,375	152,166
	J 金融 業 , 保 険 業	248,476	261,847	259,949	249,011	264,574	269,748
	K 不動 産 業 , 物 品 賃 貸 業	159,132	179,807	192,057	192,242	168,579	173,077
	L 学術 研 究 , 専 門 ・ 技 術 サ ー ビ ス 業	276,154	268,286	259,156	267,844	271,446	278,661
	M 宿 泊 業 , 飲 食 サ ー ビ ス 業	94,717	100,043	97,948	97,709	100,232	99,412
	N 生 活 関 連 サ ー ビ ス 業 , 娯 楽 業	128,497	139,555	134,640	127,355	127,460	154,443
	O 教 育 , 学 習 支 援 業	243,685	252,369	236,123	231,955	234,382	258,142
	P 医 療 , 福 祉 社	250,349	265,208	252,176	265,199	265,049	269,886
	Q 複 合 サ ー ビ ス 事 業	238,673	220,478	222,143	217,629	220,209	229,336
	R サービス業(他に分類されないもの)	138,969	151,245	142,511	147,417	153,010	154,258
	E09,10 食料品製造業、飲料・たばこ・飼料製造業	151,587	158,746	151,506	154,315	149,269	160,413
	E11 織 維 工 業	185,124	169,830	157,848	164,783	173,288	170,845
	E12 木 材 ・ 木 製 品 製 造 業 (家 具 を 除 く)	195,930	183,056	164,200	171,747	163,422	183,169
	E13 家 具 ・ 装 備 品 製 造 業	219,376	236,010	209,271	275,391	286,548	252,389
	E14 パ ー ル プ ・ 紙 ・ 紙 加 工 品 製 造 業	198,379	180,559	168,229	182,807	180,824	185,846
	E15 印 刷 ・ 同 関 連 業	221,474	233,453	219,019	235,349	235,873	239,333
	E16,17 化学工業、石油製品・石炭製品製造業	259,979	273,143	249,018	258,909	254,503	267,258
	E18 プ ラ ス チ ッ ク 製 品 製 造 業	198,371	207,417	187,566	212,180	210,233	206,409
	E19 ゴ ム 製 品 製 造 業	178,561	171,642	154,100	182,281	182,213	164,972
	E21 窯 業 ・ 土 石 製 品 製 造 業	220,485	229,042	221,638	210,145	225,048	235,594
	E22 鉄 鋼 製 造 業	242,963	244,559	242,582	242,478	241,911	244,725
	E23 非 鉄 金 属 製 造 業	222,132	222,112	201,707	225,003	230,287	233,424
	E24 金 属 製 品 製 造 業	174,911	179,182	158,509	176,865	174,539	180,500
	E25 は ん 用 機 械 器 具 製 造 業	253,247	257,684	249,144	242,528	250,040	252,197
E26 生 産 用 機 械 器 具 製 造 業	233,195	226,005	211,315	217,946	224,614	223,597	
E27 業 務 用 機 械 器 具 製 造 業	236,641	224,607	211,112	221,668	222,080	230,095	
E28 電 子 部 品 ・ デ バ イ ス ・ 電 子 回 路 製 造 業	189,252	196,276	218,318	191,415	223,569	186,708	
E29 電 気 機 械 器 具 製 造 業	206,421	205,972	196,424	203,768	215,827	206,812	
E30 情 報 通 信 機 械 器 具 製 造 業	229,591	267,916	264,948	268,468	268,910	280,979	
E31 輸 送 用 機 械 器 具 製 造 業	266,941	263,241	257,533	264,391	271,152	269,438	
E32,20 その他の製造業、なめし革・同製品・毛皮製造業	207,925	182,434	172,375	181,824	186,021	179,740	
I-1 卸 売 業	194,813	206,256	199,420	201,716	205,453	212,454	
I-2 小 売 業	133,421	125,725	125,847	120,049	121,776	126,599	

1人平均月間現金給与額（きまって支給する給与・女）

（単位：円）

女								産 業	
1		8		年		月			別
5 月	6 月	7 月	8 月	9 月	10 月	11 月	12 月		
179,309	181,950	179,751	178,397	177,375	181,345	180,893	180,709	T L	
235,929	231,558	240,205	243,705	244,795	242,556	242,053	245,964	D	
197,085	203,085	200,937	195,981	200,988	204,617	204,344	201,412	E	
346,563	343,612	352,861	358,693	349,881	376,816	361,560	358,659	F	
270,657	268,391	275,308	278,433	273,926	281,023	275,397	268,296	G	
161,307	171,836	184,513	172,949	172,063	184,045	176,013	175,075	H	
139,266	137,625	135,857	135,860	135,681	137,462	139,181	139,005	I	
256,336	254,075	252,575	263,647	253,323	249,169	250,981	263,622	J	
181,270	179,052	170,081	168,423	174,131	177,574	173,930	188,076	K	
231,172	237,255	224,847	231,639	233,800	234,331	233,874	235,108	L	
94,951	93,878	97,292	94,943	91,284	91,585	92,343	92,830	M	
145,001	146,069	139,907	145,064	136,604	142,730	138,014	142,332	N	
230,831	238,818	234,714	235,259	229,761	244,828	241,700	239,212	O	
229,130	234,107	228,032	225,222	223,490	226,924	226,236	227,532	P	
208,111	210,263	206,743	205,844	200,544	207,850	207,577	209,214	Q	
150,309	154,023	154,799	152,702	151,525	161,274	158,810	150,712	R	
148,770	152,845	146,515	149,297	146,963	152,409	152,802	155,244	E09, 10	
178,330	185,041	183,013	174,524	181,296	185,279	188,534	186,941	E11	
151,101	166,245	186,180	183,151	187,265	195,170	192,644	191,364	E12	
177,430	181,813	165,641	160,062	165,829	167,506	180,458	175,572	E13	
160,490	159,048	126,349	125,742	126,293	131,508	135,856	135,811	E14	
196,971	202,709	215,553	215,702	205,742	215,821	209,782	206,360	E15	
275,749	296,643	266,745	277,022	245,475	254,622	265,769	265,884	E16, 17	
179,617	190,519	192,932	185,189	189,313	193,100	193,283	185,281	E18	
168,314	180,246	172,429	151,734	172,003	169,111	167,402	159,108	E19	
227,141	233,209	209,716	203,079	207,057	219,791	212,156	209,286	E21	
251,003	249,804	250,762	247,233	257,294	259,587	262,998	252,700	E22	
167,253	172,464	168,610	161,993	171,757	170,662	182,078	170,030	E23	
166,652	189,146	196,982	178,522	204,554	192,732	195,771	192,159	E24	
251,624	260,860	256,618	261,738	254,339	264,537	255,064	271,408	E25	
207,438	211,944	222,448	219,793	224,821	226,641	232,158	229,035	E26	
209,841	216,966	209,407	194,232	199,866	204,599	212,361	209,778	E27	
192,195	163,743	192,998	191,824	207,709	220,979	177,997	175,318	E28	
188,829	197,782	189,696	191,154	200,274	201,442	201,321	196,091	E29	
272,753	270,408	270,688	266,934	269,608	268,302	259,162	252,002	E30	
249,169	255,061	253,709	244,334	250,475	254,820	255,268	247,927	E31	
152,151	154,097	160,930	151,731	153,477	158,501	156,579	155,222	E32, 20	
205,039	202,547	189,237	184,312	188,071	189,936	189,931	192,424	I-1	
117,398	116,004	117,101	118,736	117,110	118,762	120,968	120,644	I-2	
203,173	205,240	203,656	201,662	201,325	206,146	204,672	203,211	T L	
283,854	277,238	276,807	269,090	272,139	274,047	269,868	269,335	D	
210,649	216,115	215,094	210,511	215,586	219,758	219,196	215,243	E	
358,056	355,405	352,861	358,693	349,881	376,816	361,560	358,659	F	
299,589	299,886	299,439	296,636	290,108	298,416	292,508	292,280	G	
174,490	191,087	189,858	179,225	177,733	189,879	179,928	177,893	H	
153,409	151,646	149,781	149,482	150,294	150,418	152,994	149,498	I	
261,081	258,899	261,406	276,235	259,304	251,982	258,081	271,862	J	
188,640	183,532	176,936	178,031	173,247	177,579	181,324	176,954	K	
263,928	276,051	248,918	263,649	277,637	273,620	270,103	270,409	L	
100,691	100,307	99,241	98,324	99,577	101,727	103,088	102,512	M	
137,682	132,716	145,075	144,316	137,087	148,843	146,814	141,219	N	
265,493	263,537	261,005	254,445	245,471	265,824	257,817	256,488	O	
266,411	268,290	266,534	266,739	264,434	266,714	263,798	267,135	P	
222,398	219,906	219,598	217,236	212,424	222,605	219,988	222,480	Q	
148,958	154,521	153,876	149,108	149,229	159,455	154,809	147,200	R	
158,181	162,985	156,067	162,327	156,480	162,292	164,430	166,985	E09, 10	
168,868	170,993	169,278	167,009	167,611	174,977	177,654	175,486	E11	
173,861	188,887	186,809	182,362	190,365	200,855	196,128	194,932	E12	
226,590	212,384	223,612	228,246	223,920	234,491	240,886	226,602	E13	
178,762	172,566	172,553	177,574	181,368	188,179	193,177	186,444	E14	
228,555	231,807	240,476	233,925	224,155	243,912	235,090	233,462	E15	
281,785	311,394	283,574	296,818	254,962	264,033	276,223	279,111	E16, 17	
200,446	213,559	211,464	203,812	210,347	212,856	213,011	206,420	E18	
169,475	178,056	180,443	158,073	176,886	175,457	173,197	162,419	E19	
224,720	235,892	229,441	223,900	229,238	238,823	240,144	233,026	E21	
237,808	246,419	240,443	235,965	250,527	252,007	256,034	243,477	E22	
220,536	224,894	227,691	217,955	223,311	224,558	218,750	216,550	E23	
168,507	191,292	186,551	163,769	198,121	183,372	185,880	181,922	E24	
254,964	264,465	259,883	266,440	257,256	262,408	257,093	271,734	E25	
226,530	228,086	229,823	225,056	226,168	227,516	236,850	233,602	E26	
222,605	232,953	231,293	213,991	217,480	226,099	236,212	230,428	E27	
194,631	164,102	198,250	197,719	214,594	228,480	179,504	177,605	E28	
197,621	207,553	197,090	200,759	212,952	214,876	214,669	206,777	E29	
272,753	270,408	270,688	266,934	269,608	268,302	259,162	252,002	E30	
260,010	264,526	264,105	254,842	261,255	266,846	267,473	257,748	E31	
178,363	179,576	195,286	180,003	179,237	188,918	181,942	186,946	E32, 20	
214,204	207,239	206,712	199,294	204,444	206,195	210,087	207,895	I-1	
126,856	127,156	124,617	127,664	127,157	126,649	128,707	125,718	I-2	

常用労働者5人以上

常用労働者30人以上

第2表 産業大中分類及び性別常用労働者

	産 業	2017年 平均	2018年 平均	20			
				2		0	
				1 月	2 月	3 月	4 月
常用労働者 5人以上	T L 調査 産 業 計	250,511	250,406	245,133	246,560	250,331	252,957
	D 建設 設 業	360,712	343,265	335,021	342,384	346,293	345,453
	E 製造 造 業	297,355	297,653	292,277	294,223	298,996	301,118
	F 電気・ガス・熱供給・水道業	407,952	409,250	404,808	404,035	404,406	387,575
	G 情報 報 通 信 業	338,556	345,126	335,628	344,395	341,191	341,170
	H 運輸 業 , 郵 便 業	231,654	255,719	250,277	252,465	261,434	253,944
	I 卸 売 業 , 小 売 業	221,320	206,890	204,590	202,124	204,752	207,332
	J 金 融 業 , 保 険 業	312,170	314,825	316,631	306,590	315,811	318,139
	K 不 動 産 業 , 物 品 賃 貸 業	234,817	266,515	278,185	270,285	261,320	264,716
	L 学 術 研 究 , 専 門 ・ 技 術 サ ー ビ ス 業	339,116	328,982	322,639	323,618	326,486	330,655
	M 宿 泊 業 , 飲 食 サ ー ビ ス 業	100,503	102,932	103,519	100,717	104,341	105,202
	N 生 活 関 連 サ ー ビ ス 業 , 娯 楽 業	176,945	170,194	174,299	167,381	171,769	184,665
	O 教 育 , 学 習 支 援 業	251,904	273,535	261,027	266,000	267,850	275,853
	P 医 療 , 福 祉 社	238,757	253,416	247,215	252,564	255,468	258,829
	Q 複 合 サ ー ビ ス 事 業	288,117	287,089	280,281	277,336	279,555	291,335
	R サ ー ビ ス 業 (他 に 分 類 さ れ な い も の)	213,785	200,815	187,568	195,908	198,870	203,365
	E09,10 食 料 品 製 造 業 ・ 飲 料 ・ た ば こ ・ 飼 料 製 造 業	207,812	193,789	189,223	192,749	192,604	192,110
	E11 織 維 工 業	220,475	228,436	214,059	224,930	229,684	234,616
	E12 木 材 ・ 木 製 品 製 造 業 (家 具 を 除 く)	232,383	230,645	213,912	219,387	216,641	227,377
	E13 家 具 ・ 装 備 品 製 造 業	239,501	242,485	221,824	262,553	263,881	272,340
	E14 パ ル プ ・ 紙 ・ 紙 加 工 品 製 造 業	254,035	238,586	257,224	257,685	259,610	238,205
	E15 印 刷 ・ 同 関 連 業	296,253	277,350	267,204	274,054	275,595	275,092
	E16,17 化 学 工 業 ・ 石 油 製 品 ・ 石 炭 製 品 製 造 業	350,411	368,173	355,100	368,387	366,527	372,262
	E18 プ ラ ス チ ッ ク 製 品 製 造 業	261,145	278,661	267,678	269,286	271,652	285,153
	E19 プ ロ ム 製 品 製 造 業	272,663	260,512	250,757	247,056	264,077	266,092
	E21 窯 業 ・ 土 石 製 品 製 造 業	280,719	282,538	278,757	273,318	281,995	286,439
	E22 鉄 鋼 製 造 業	302,833	309,090	319,030	307,470	308,246	313,290
	E23 非 鉄 金 属 製 造 業	293,014	249,144	231,307	245,124	256,166	258,891
	E24 金 属 製 品 製 造 業	249,314	251,909	238,977	255,719	260,904	264,977
	E25 は ん 用 機 械 器 具 製 造 業	315,876	306,445	307,301	298,297	307,388	300,112
	E26 生 産 用 機 械 器 具 製 造 業	311,083	313,606	302,268	303,432	303,003	305,381
	E27 業 務 用 機 械 器 具 製 造 業	320,348	316,367	317,534	319,388	320,352	321,130
	E28 電 子 部 品 ・ デ バ イ ス ・ 電 子 回 路 製 造 業	309,863	301,204	300,575	236,862	299,200	300,018
E29 電 気 機 械 器 具 製 造 業	308,389	305,564	304,462	300,274	304,073	300,924	
E30 情 報 通 信 機 械 器 具 製 造 業	369,814	403,932	395,815	397,862	398,400	409,700	
E31 輸 送 用 機 械 器 具 製 造 業	335,213	336,189	332,389	336,065	340,297	342,254	
E32,20 そ の 他 の 製 造 業 ・ な め し 革 ・ 同 製 品 ・ 毛 皮 製 造 業	267,107	235,715	233,550	230,599	239,439	237,094	
I-1 卸 売 業	267,583	296,974	297,050	296,021	301,972	306,590	
I-2 小 売 業	162,721	150,089	146,289	143,064	143,446	144,871	
常用労働者 30人以上	T L 調査 産 業 計	274,191	276,083	270,569	272,833	276,410	279,197
	D 建設 設 業	408,937	385,721	381,733	389,799	388,762	390,849
	E 製造 造 業	309,783	309,127	302,956	306,319	310,841	312,913
	F 電気・ガス・熱供給・水道業	419,737	415,672	417,713	416,920	419,648	394,002
	G 情報 報 通 信 業	359,292	364,171	355,273	364,392	360,860	363,619
	H 運輸 業 , 郵 便 業	231,803	261,816	260,236	261,956	272,637	261,748
	I 卸 売 業 , 小 売 業	239,164	231,842	229,928	226,738	230,014	234,722
	J 金 融 業 , 保 険 業	313,585	317,325	313,869	310,908	319,728	317,177
	K 不 動 産 業 , 物 品 賃 貸 業	237,623	286,708	309,274	300,520	283,282	287,195
	L 学 術 研 究 , 専 門 ・ 技 術 サ ー ビ ス 業	371,648	364,203	370,567	367,069	369,062	368,153
	M 宿 泊 業 , 飲 食 サ ー ビ ス 業	116,573	114,586	114,654	111,867	113,460	115,139
	N 生 活 関 連 サ ー ビ ス 業 , 娯 楽 業	163,718	177,662	175,796	162,156	163,133	189,810
	O 教 育 , 学 習 支 援 業	289,146	305,110	294,556	293,380	299,961	310,084
	P 医 療 , 福 祉 社	277,456	287,705	277,445	288,214	287,645	291,844
	Q 複 合 サ ー ビ ス 事 業	329,189	301,349	299,680	293,667	297,875	309,550
	R サ ー ビ ス 業 (他 に 分 類 さ れ な い も の)	188,633	190,209	181,005	186,274	189,811	194,016
	E09,10 食 料 品 製 造 業 ・ 飲 料 ・ た ば こ ・ 飼 料 製 造 業	205,865	203,560	196,031	204,025	200,072	201,113
	E11 織 維 工 業	255,710	226,838	217,033	223,563	230,146	229,597
	E12 木 材 ・ 木 製 品 製 造 業 (家 具 を 除 く)	268,494	239,946	229,021	235,496	234,393	249,533
	E13 家 具 ・ 装 備 品 製 造 業	258,647	264,944	234,844	291,194	295,258	304,546
	E14 パ ル プ ・ 紙 ・ 紙 加 工 品 製 造 業	279,656	265,185	264,476	267,931	269,635	268,768
	E15 印 刷 ・ 同 関 連 業	326,978	293,373	285,214	293,464	288,011	294,939
	E16,17 化 学 工 業 ・ 石 油 製 品 ・ 石 炭 製 品 製 造 業	354,534	380,213	368,270	380,771	377,886	380,210
	E18 プ ラ ス チ ッ ク 製 品 製 造 業	286,524	288,910	277,776	278,193	278,401	296,111
	E19 プ ロ ム 製 品 製 造 業	283,340	258,218	250,152	245,153	266,684	267,518
	E21 窯 業 ・ 土 石 製 品 製 造 業	296,725	289,863	287,279	284,561	289,441	291,623
	E22 鉄 鋼 製 造 業	311,685	311,210	316,165	313,390	311,362	318,401
	E23 非 鉄 金 属 製 造 業	306,780	274,652	255,250	269,899	279,792	282,391
	E24 金 属 製 品 製 造 業	248,021	251,244	231,296	260,986	262,215	258,881
	E25 は ん 用 機 械 器 具 製 造 業	321,549	309,322	311,353	302,212	310,530	308,700
	E26 生 産 用 機 械 器 具 製 造 業	320,334	314,357	308,377	310,747	311,236	312,861
	E27 業 務 用 機 械 器 具 製 造 業	325,516	326,925	326,860	327,171	329,065	328,437
	E28 電 子 部 品 ・ デ バ イ ス ・ 電 子 回 路 製 造 業	290,226	303,178	299,554	231,088	299,195	299,617
E29 電 気 機 械 器 具 製 造 業	315,479	315,392	311,261	310,555	315,509	309,094	
E30 情 報 通 信 機 械 器 具 製 造 業	386,849	403,932	395,815	397,862	398,400	409,700	
E31 輸 送 用 機 械 器 具 製 造 業	341,911	342,077	337,904	341,802	346,290	348,003	
E32,20 そ の 他 の 製 造 業 ・ な め し 革 ・ 同 製 品 ・ 毛 皮 製 造 業	286,562	258,652	250,067	253,789	261,555	259,842	
I-1 卸 売 業	330,183	320,394	314,158	317,058	320,921	328,788	
I-2 小 売 業	180,100	165,253	166,588	158,903	161,855	164,150	

(注) 本表は、男女合計のみ集計しています。

1人平均月間現金給与額（所定内給与・合計）

（単位：円）

所 定 内 給 与 額								産 業 別
1		8		年		月		
5 月	6 月	7 月	8 月	9 月	10 月	11 月	12 月	
248,579	252,525	251,292	249,048	250,427	253,154	252,265	252,554	T L
343,242	340,764	342,159	333,084	343,448	354,785	347,119	345,509	D
296,474	299,603	297,910	294,288	299,081	300,457	299,856	297,457	E
400,588	406,887	421,058	417,614	416,632	426,010	415,211	415,940	F
342,879	349,646	346,799	348,788	345,914	350,565	350,654	343,564	G
245,072	261,364	257,538	256,847	254,861	258,171	258,101	258,425	H
206,392	205,382	207,959	206,594	207,381	207,230	210,401	212,787	I
313,842	311,686	314,582	319,010	317,003	310,201	312,080	322,263	J
271,381	270,724	264,106	259,716	267,755	265,528	253,328	271,092	K
323,291	329,471	324,613	331,127	334,804	332,131	334,397	334,231	L
105,015	103,807	104,259	104,011	100,273	100,496	100,552	103,102	M
174,150	173,630	167,883	165,322	162,720	172,261	162,223	166,439	N
267,874	280,573	276,460	274,329	271,951	283,372	277,972	278,738	O
251,823	258,216	255,827	251,321	249,970	253,032	252,685	254,074	P
283,512	289,803	290,010	291,599	289,772	292,026	289,458	290,265	Q
194,170	202,695	200,728	199,956	203,516	209,086	207,632	205,650	R
193,844	196,396	196,243	191,794	192,034	194,860	196,475	197,160	E09,10
229,319	227,977	231,263	226,021	230,897	230,063	233,572	228,644	E11
219,226	225,034	237,413	234,297	249,753	245,861	240,388	239,237	E12
229,788	232,447	236,171	236,667	234,836	234,392	241,608	243,048	E13
261,926	250,009	219,762	220,324	220,395	226,935	226,473	224,019	E14
270,119	267,238	284,094	280,348	279,124	288,762	282,844	282,658	E15
380,599	389,689	374,991	375,685	340,215	344,996	375,119	374,962	E16,17
274,113	283,290	285,127	277,251	284,732	280,035	283,687	280,864	E18
259,434	261,801	265,210	252,736	267,989	267,413	264,380	258,626	E19
280,514	288,634	284,175	277,479	284,365	286,226	285,297	282,903	E21
309,277	308,683	310,516	301,310	308,114	312,058	306,655	304,453	E22
250,626	255,408	248,840	246,077	251,502	251,256	248,007	246,248	E23
248,686	262,564	248,547	245,657	257,830	248,247	246,605	244,377	E24
309,965	310,731	306,929	301,413	309,406	309,852	305,739	309,740	E25
305,747	306,437	321,355	320,532	322,856	320,721	324,128	327,239	E26
316,882	322,073	307,985	311,735	312,363	312,646	316,182	318,570	E27
277,570	276,055	279,672	274,677	341,536	370,360	324,057	328,599	E28
299,896	306,998	301,832	305,514	314,660	313,347	310,525	304,354	E29
408,700	417,060	416,431	403,115	402,670	401,185	402,421	393,567	E30
337,072	338,361	335,476	331,824	334,283	337,511	336,865	331,930	E31
233,344	230,257	240,625	232,972	236,372	238,139	236,695	239,468	E32,20
301,646	299,223	293,778	289,648	291,164	293,782	292,741	299,925	I-1
146,305	146,075	153,900	154,762	154,913	152,200	158,077	157,640	I-2
274,246	279,362	276,779	274,264	275,756	279,472	277,630	276,437	T L
391,260	390,829	383,925	360,332	380,391	400,392	389,435	381,214	D
307,817	311,060	309,340	305,751	310,232	312,007	311,716	308,486	E
411,568	415,770	421,058	417,614	416,632	426,010	415,211	415,940	F
362,808	373,109	366,306	365,342	363,760	367,141	365,417	361,886	G
250,651	272,002	262,742	261,011	256,833	262,909	259,268	259,932	H
234,633	233,046	232,039	230,296	232,067	231,544	233,926	233,168	I
319,448	313,726	318,901	325,921	318,415	309,536	315,074	325,102	J
284,905	290,994	288,578	289,251	278,423	281,731	273,765	273,474	K
356,765	366,640	353,324	361,402	367,414	362,815	364,382	363,154	L
115,409	116,173	113,689	114,293	113,006	115,491	115,009	116,953	M
172,520	169,080	180,977	180,375	177,592	198,643	181,930	180,074	N
303,207	313,074	311,608	306,941	301,069	314,350	306,339	306,150	O
284,788	290,745	289,201	289,784	287,238	289,090	286,752	289,720	P
299,494	300,499	301,919	302,044	299,343	305,533	300,658	305,685	Q
186,151	194,357	189,698	186,098	189,932	196,084	195,229	193,557	R
203,586	206,407	206,299	203,485	201,156	204,375	207,779	208,578	E09,10
227,668	227,997	227,587	225,318	227,974	228,289	230,573	226,242	E11
236,618	242,382	243,726	236,571	241,819	249,931	240,078	240,392	E12
257,524	249,064	255,850	259,690	254,232	254,687	260,105	260,485	E13
269,272	252,883	260,279	262,102	265,352	270,408	268,168	263,248	E14
289,704	289,005	300,131	288,903	292,670	306,514	295,666	295,447	E15
392,080	403,856	390,523	391,451	347,579	353,093	388,543	388,925	E16,17
284,143	296,498	293,141	286,030	297,386	290,871	293,671	293,416	E18
263,281	260,647	259,823	252,637	261,503	261,257	258,770	251,175	E19
285,375	294,239	290,107	286,374	290,641	292,148	294,457	291,718	E21
304,692	311,896	313,343	302,909	310,552	312,515	313,213	306,251	E22
276,821	278,536	277,333	273,522	279,650	278,176	271,675	272,292	E23
243,748	260,105	255,554	250,665	261,497	245,189	243,588	241,462	E24
311,697	313,965	310,667	303,961	313,533	311,769	307,582	305,725	E25
315,179	314,429	317,339	312,811	313,807	314,967	317,802	322,603	E26
323,448	329,305	319,536	324,082	325,305	326,199	330,585	333,071	E27
275,881	275,147	282,423	277,668	347,981	379,059	329,274	334,677	E28
309,470	316,136	310,856	314,018	324,981	324,952	324,478	313,535	E29
408,700	417,060	416,431	403,115	402,670	401,185	402,421	393,567	E30
342,933	343,726	341,095	337,913	340,163	343,762	343,349	338,030	E31
256,944	252,817	266,591	256,810	258,676	261,819	259,332	265,454	E32,20
324,045	316,938	318,720	313,167	320,586	320,902	324,584	325,178	I-1
166,130	168,392	165,643	167,522	166,128	165,226	167,064	165,524	I-2

常用労働者5人以上

常用労働者30人以上

第2表 産業大中分類及び性別常用労働者

	産 業	2017年 平均	2018年 平均	20			
				0			
				1 月	2 月	3 月	4 月
常用労働者 5人以上	T L 調査 産 業 計	25,646	25,947	25,302	25,754	26,947	26,107
	D 建設 設	31,187	31,436	27,872	27,544	31,016	31,590
	E 製 造 業	46,469	47,260	45,772	48,100	50,209	47,242
	F 電 気 ・ ガ ス ・ 熱 供 給 ・ 水 道 業	44,406	51,682	45,850	50,694	48,212	51,028
	G 情 報 通 信 業	39,575	34,813	34,795	34,681	41,034	40,491
	H 運 輸 業 , 郵 便 業	42,029	46,141	47,777	47,183	47,909	45,064
	I 卸 売 業 , 小 売 業	12,272	10,548	10,345	9,435	10,168	11,224
	J 金 融 業 , 保 険 業	23,126	25,190	27,494	26,966	29,130	28,339
	K 不 動 産 業 , 物 品 賃 貸 業	10,050	20,033	20,609	21,519	21,031	18,691
	L 学 術 研 究 , 専 門 ・ 技 術 サ ー ビ ス 業	28,108	32,612	28,891	34,164	35,219	34,512
	M 宿 泊 業 , 飲 食 サ ー ビ ス 業	7,464	6,287	7,552	6,470	6,535	6,593
	N 生 活 関 連 サ ー ビ ス 業 , 娯 楽 業	9,906	8,670	7,274	7,251	7,610	9,164
	O 教 育 , 学 習 支 援 業	5,399	6,267	4,284	6,115	6,844	6,059
	P 医 療 , 福 祉 社	11,845	12,581	13,345	12,454	12,227	12,399
	Q 複 合 サ ー ビ ス 事 業	15,982	20,956	29,719	21,191	21,384	22,895
	R サ ー ビ ス 業 (他 に 分 類 さ れ な い も の)	21,939	24,339	22,786	23,462	24,455	22,759
	E09,10 食 料 品 製 造 業 ・ 飲 料 ・ た ば こ ・ 飼 料 製 造 業	23,936	24,320	25,544	20,895	22,222	27,164
	E11 織 維 工 業	25,595	16,050	16,604	14,293	14,773	15,923
	E12 木 材 ・ 木 製 品 製 造 業 (家 具 を 除 く)	16,445	24,217	18,480	25,126	20,379	21,382
	E13 家 具 ・ 装 備 品 製 造 業	34,079	49,042	40,997	62,434	68,050	40,987
	E14 パ ル プ ・ 紙 ・ 紙 加 工 品 製 造 業	24,608	18,924	16,454	17,620	18,529	21,332
	E15 印 刷 ・ 同 関 連 業	20,958	25,167	21,632	25,141	28,693	26,908
	E16,17 化 学 工 業 ・ 石 油 製 品 ・ 石 炭 製 品 製 造 業	38,020	29,038	25,625	28,188	27,322	28,560
	E18 プ ラ ス チ ッ ク 製 品 製 造 業	35,144	34,274	33,268	40,848	40,332	33,519
	E19 ゴ ム 製 品 製 造 業	51,344	49,658	47,018	52,406	52,605	40,281
	E21 窯 業 ・ 土 石 製 品 製 造 業	36,418	37,671	38,123	41,107	40,827	40,372
	E22 鉄 鋼 製 造 業	53,014	66,929	64,068	64,209	69,233	62,059
	E23 非 鉄 金 属 製 造 業	38,707	48,503	42,707	49,544	49,046	47,971
	E24 金 属 製 品 製 造 業	28,237	33,843	34,736	31,007	33,450	37,320
	E25 は ん 用 機 械 器 具 製 造 業	45,397	52,508	42,939	55,325	54,201	54,179
	E26 生 産 用 機 械 器 具 製 造 業	45,572	41,206	41,979	43,607	45,235	44,564
E27 業 務 用 機 械 器 具 製 造 業	35,868	30,467	25,466	30,778	31,273	31,529	
E28 電 子 部 品 ・ デ バ イ ス ・ 電 子 回 路 製 造 業	26,567	28,143	32,323	29,585	39,414	25,030	
E29 電 気 機 械 器 具 製 造 業	37,173	34,839	31,902	36,796	39,839	35,805	
E30 情 報 通 信 機 械 器 具 製 造 業	27,614	39,042	39,642	39,377	42,350	44,241	
E31 輸 送 用 機 械 器 具 製 造 業	67,387	67,406	65,932	68,470	71,415	66,436	
E32,20 そ の 他 の 製 造 業 ・ な め し 革 ・ 同 製 品 ・ 毛 皮 製 造 業	29,530	24,072	24,691	21,357	20,666	19,100	
I-1 卸 売 業	17,525	16,024	15,773	14,446	15,365	16,726	
I-2 小 売 業	9,042	7,096	6,923	6,283	6,890	7,762	
常用労働者 30人以上	T L 調査 産 業 計	33,448	33,759	32,803	33,667	35,142	33,742
	D 建設 設	46,667	42,304	36,185	36,398	40,092	41,109
	E 製 造 業	52,003	52,686	50,800	53,247	55,764	52,537
	F 電 気 ・ ガ ス ・ 熱 供 給 ・ 水 道 業	48,314	54,218	52,299	51,896	53,340	55,991
	G 情 報 通 信 業	43,613	40,539	38,155	39,764	45,287	44,383
	H 運 輸 業 , 郵 便 業	45,346	49,782	54,263	52,463	52,910	48,538
	I 卸 売 業 , 小 売 業	14,825	14,009	14,089	12,761	13,502	14,703
	J 金 融 業 , 保 険 業	28,932	34,682	35,948	36,683	39,988	42,578
	K 不 動 産 業 , 物 品 賃 貸 業	12,037	22,701	23,714	25,434	26,406	24,826
	L 学 術 研 究 , 専 門 ・ 技 術 サ ー ビ ス 業	41,614	41,176	30,192	42,134	44,445	42,828
	M 宿 泊 業 , 飲 食 サ ー ビ ス 業	9,825	9,238	9,784	8,948	8,707	9,023
	N 生 活 関 連 サ ー ビ ス 業 , 娯 楽 業	13,074	9,567	8,349	9,132	9,683	12,670
	O 教 育 , 学 習 支 援 業	7,075	7,705	5,670	8,211	9,235	7,983
	P 医 療 , 福 祉 社	16,153	17,371	17,755	16,723	16,279	16,683
	Q 複 合 サ ー ビ ス 事 業	23,521	28,563	39,150	29,336	30,423	32,165
	R サ ー ビ ス 業 (他 に 分 類 さ れ な い も の)	23,667	25,879	25,143	25,578	26,287	23,695
	E09,10 食 料 品 製 造 業 ・ 飲 料 ・ た ば こ ・ 飼 料 製 造 業	24,040	28,014	28,871	22,054	24,814	31,224
	E11 織 維 工 業	33,045	22,986	22,585	20,406	20,664	22,633
	E12 木 材 ・ 木 製 品 製 造 業 (家 具 を 除 く)	23,733	37,569	28,105	36,923	30,500	34,443
	E13 家 具 ・ 装 備 品 製 造 業	40,372	53,907	49,588	74,330	79,224	47,977
	E14 パ ル プ ・ 紙 ・ 紙 加 工 品 製 造 業	31,845	26,636	23,457	25,068	26,127	30,214
	E15 印 刷 ・ 同 関 連 業	26,923	30,622	24,830	31,381	33,450	32,991
	E16,17 化 学 工 業 ・ 石 油 製 品 ・ 石 炭 製 品 製 造 業	41,452	33,185	29,277	32,628	31,379	32,563
	E18 プ ラ ス チ ッ ク 製 品 製 造 業	40,731	40,914	39,045	48,781	48,815	39,742
	E19 ゴ ム 製 品 製 造 業	56,833	49,740	49,134	54,765	55,420	40,463
	E21 窯 業 ・ 土 石 製 品 製 造 業	39,045	42,963	41,238	41,719	43,502	44,358
	E22 鉄 鋼 製 造 業	59,975	72,769	67,318	69,774	74,790	69,490
	E23 非 鉄 金 属 製 造 業	45,043	60,825	53,860	61,681	62,120	62,284
	E24 金 属 製 品 製 造 業	29,933	36,662	36,767	28,849	32,705	40,563
	E25 は ん 用 機 械 器 具 製 造 業	54,581	59,407	48,882	64,287	60,734	59,398
	E26 生 産 用 機 械 器 具 製 造 業	50,011	44,454	44,838	47,784	50,253	47,888
E27 業 務 用 機 械 器 具 製 造 業	41,148	34,024	28,482	34,423	35,235	35,301	
E28 電 子 部 品 ・ デ バ イ ス ・ 電 子 回 路 製 造 業	31,268	29,507	34,466	31,520	42,001	26,224	
E29 電 気 機 械 器 具 製 造 業	39,801	36,216	33,310	37,672	41,620	36,978	
E30 情 報 通 信 機 械 器 具 製 造 業	34,444	39,042	39,642	39,377	42,350	44,241	
E31 輸 送 用 機 械 器 具 製 造 業	69,897	69,578	67,958	70,439	73,472	68,481	
E32,20 そ の 他 の 製 造 業 ・ な め し 革 ・ 同 製 品 ・ 毛 皮 製 造 業	41,756	29,287	33,079	28,433	27,389	25,520	
I-1 卸 売 業	23,750	22,879	21,707	20,767	21,727	24,256	
I-2 小 売 業	9,034	7,339	8,361	6,749	7,335	7,536	

(注) 本表は、男女合計のみ集計しています。

1人平均月間現金給与額（所定外給与・合計）

（単位：円）

所 定 外 給 与 額								産 業 別
1		8		年		月		
5 月	6 月	7 月	8 月	9 月	10 月	11 月	12 月	
24,856	25,596	25,848	25,033	25,790	26,724	27,311	26,112	T L
30,862	28,737	30,468	32,747	31,665	36,793	35,765	32,208	D
44,158	46,295	47,962	45,338	47,278	48,449	49,428	46,935	E
48,045	47,784	50,057	53,787	47,096	64,320	63,203	53,817	F
34,332	30,801	34,212	31,008	31,602	35,643	34,252	35,123	G
41,848	50,928	45,476	42,006	46,243	45,936	47,568	45,739	H
10,927	10,167	10,422	10,378	10,778	11,098	10,593	11,072	I
24,258	22,309	24,291	24,228	22,292	20,951	26,256	26,039	J
23,629	18,997	17,451	17,626	18,522	19,570	21,127	21,553	K
29,004	32,448	32,438	29,955	30,347	34,526	35,278	34,579	L
7,058	6,575	5,346	6,281	5,716	5,546	5,734	6,034	M
8,984	8,680	7,954	9,894	9,013	10,219	8,771	9,153	N
5,981	5,938	6,444	9,278	5,556	6,155	8,249	4,266	O
12,842	12,261	12,184	11,635	12,757	13,034	12,687	13,152	P
22,019	20,533	19,760	17,419	15,708	18,543	19,852	22,482	Q
23,932	23,907	24,914	23,911	25,339	24,645	26,971	24,879	R
24,185	26,149	21,822	23,911	23,567	25,238	23,938	27,172	E09, 10
15,710	17,574	14,826	15,164	16,829	16,804	16,709	17,356	E11
20,616	22,710	20,962	23,990	25,827	28,485	31,659	31,384	E12
35,204	38,717	46,687	43,246	52,468	52,095	58,065	49,731	E13
17,600	19,279	20,719	18,703	18,483	19,122	18,489	20,789	E14
24,073	24,389	28,665	23,251	22,401	26,559	27,290	23,051	E15
26,897	25,173	28,159	27,940	39,620	35,949	28,219	26,505	E16, 17
28,859	31,978	32,108	30,579	35,667	36,494	34,368	33,867	E18
43,251	45,098	51,375	51,029	52,567	54,381	54,563	50,871	E19
36,617	35,117	34,713	33,173	35,138	37,934	40,090	39,112	E21
63,945	67,186	68,663	65,168	71,554	68,982	71,135	66,913	E22
44,975	47,824	48,816	45,203	49,482	48,732	54,346	53,283	E23
31,561	30,061	35,139	28,076	37,681	34,614	37,920	34,527	E24
47,737	52,722	53,318	49,174	52,877	56,881	56,820	53,616	E25
40,921	41,756	41,934	37,638	37,931	39,059	43,156	36,753	E26
29,917	31,086	30,678	27,416	28,491	33,848	33,237	31,747	E27
35,453	25,427	27,365	34,978	17,559	22,554	25,425	23,458	E28
33,075	33,179	33,181	31,300	34,087	36,677	36,685	35,534	E29
39,765	26,220	41,885	41,352	38,880	40,344	38,377	36,096	E30
62,785	67,116	69,794	66,190	66,852	68,223	69,701	66,031	E31
13,875	21,036	28,232	26,054	25,982	29,113	28,399	30,459	E32, 20
17,286	16,020	16,233	15,462	15,733	16,115	16,052	17,087	I-1
6,916	6,468	6,761	7,205	7,674	7,909	7,123	7,265	I-2
32,366	33,605	33,650	32,171	33,338	34,841	35,731	34,068	T L
42,813	40,562	39,248	41,683	41,279	55,053	47,413	46,114	D
49,281	51,422	53,591	50,704	52,635	54,471	55,298	52,530	E
53,030	51,774	50,057	53,787	47,096	64,320	63,203	53,817	F
41,246	36,420	41,212	37,373	36,513	41,555	42,710	42,012	G
45,753	56,788	46,835	44,198	48,846	47,879	50,442	48,648	H
15,312	13,976	14,512	14,045	13,448	13,161	14,216	14,350	I
34,879	32,229	33,095	32,078	29,978	28,756	35,842	34,438	J
25,835	22,494	18,384	18,635	18,951	20,981	25,275	21,619	K
36,399	40,953	42,210	37,638	39,058	45,660	47,361	45,114	L
9,045	9,571	8,796	9,626	8,952	9,243	9,663	9,502	M
11,080	9,494	9,577	9,275	8,251	9,134	8,771	9,392	N
8,020	7,727	8,079	8,196	7,218	7,733	8,973	5,418	O
17,418	16,728	16,902	16,525	17,911	18,542	18,042	18,934	P
30,181	28,442	26,561	23,069	21,226	25,436	26,951	30,382	Q
25,442	25,962	25,619	24,241	26,371	26,282	29,297	26,578	R
27,214	28,454	26,022	28,507	27,860	30,327	28,926	31,967	E09, 10
23,642	23,117	21,419	22,280	24,528	24,649	24,482	25,399	E11
34,854	39,118	34,756	34,867	39,900	41,832	47,933	48,672	E12
42,022	46,745	47,984	45,632	53,357	54,331	57,561	46,947	E13
24,663	27,108	28,525	26,055	25,933	26,970	26,105	29,283	E14
28,506	32,505	32,837	29,711	27,613	32,806	31,008	29,860	E15
30,586	28,292	32,072	31,763	45,565	41,054	32,055	30,488	E16, 17
34,527	38,387	39,305	36,759	41,394	43,734	41,684	39,490	E18
43,994	47,330	49,319	47,765	51,647	53,783	53,964	49,131	E19
39,288	39,868	42,071	39,383	42,450	46,399	47,892	47,258	E21
72,782	74,236	74,063	69,168	77,558	76,987	74,131	72,817	E22
56,476	59,496	61,867	58,321	62,028	61,389	65,355	64,884	E23
33,220	29,079	39,306	28,979	41,815	40,380	46,936	41,132	E24
54,984	60,644	60,416	56,737	59,842	62,647	63,779	60,252	E25
44,791	44,690	44,605	41,125	40,700	42,714	45,883	38,341	E26
33,612	34,572	34,188	30,177	31,273	38,402	37,098	35,364	E27
37,333	26,534	28,919	36,122	17,608	23,098	26,745	24,553	E28
33,661	34,419	34,299	31,964	36,029	38,796	38,540	37,341	E29
39,765	26,220	41,885	41,352	38,880	40,344	38,377	36,096	E30
64,683	68,911	72,070	68,508	68,878	70,668	72,366	68,571	E31
17,509	26,520	32,228	28,952	30,893	34,306	32,344	34,449	E32, 20
25,556	23,419	24,198	23,043	20,354	22,096	23,781	23,524	I-1
7,464	6,698	7,092	7,229	8,303	6,531	7,162	7,605	I-2

常用労働者5人以上

常用労働者30人以上

第2表 産業大中分類及び性別常用労働者

	産 業	2017年 平均	2018年 平均	20			
				0			
				1 月	2 月	3 月	4 月
常用労働者 5人以上	T L 調査 産 業 計	66,454	68,493	14,824	4,229	10,312	6,838
	D 建設 設 業	127,633	96,991	17,602	13,719	12,603	10,258
	E 製 造 業	101,737	106,015	25,211	5,015	5,932	5,558
	F 電 気 ・ ガ ス ・ 熱 供 給 ・ 水 道 業	153,908	146,540	15,434	23,266	10,815	16,892
	G 情 報 通 信 業	120,206	112,856	10,357	2,225	17,103	3,318
	H 運 輸 業 , 郵 便 業	53,844	57,977	2,427	143	8,394	7,765
	I 卸 売 業 , 小 売 業	45,454	49,868	18,426	6,547	11,112	10,960
	J 金 融 業 , 保 険 業	101,607	103,013	3,833	10,624	25,150	2,369
	K 不 動 産 業 , 物 品 賃 貸 業	54,230	80,959	12,979	5,150	47,490	26,123
	L 学 術 研 究 , 専 門 ・ 技 術 サ ー ビ ス 業	105,167	109,365	8,111	2,623	3,548	15,354
	M 宿 泊 業 , 飲 食 サ ー ビ ス 業	6,326	6,205	2,350	312	1,773	5,953
	N 生 活 関 連 サ ー ビ ス 業 , 娯 楽 業	13,006	16,750	23,250	207	1,148	5,528
	O 教 育 , 学 習 支 援 業	70,294	82,653	850	529	31,692	1,835
	P 医 療 , 福 祉 社	45,495	52,056	7,568	3,445	6,548	2,681
	Q 複 合 サ ー ビ ス 事 業	94,778	94,999	342	442	136,042	12,579
	R サ ー ビ ス 業 (他 に 分 類 さ れ な い も の)	27,031	29,391	20,225	1,505	5,603	4,991
	E09,10 食 料 品 製 造 業 ・ 飲 料 ・ た ば こ ・ 飼 料 製 造 業	40,316	34,533	1,572	217	3,811	3,861
	E11 織 維 工 業	49,271	48,159	32,170	708	2,547	2,398
	E12 木 材 ・ 木 製 品 製 造 業 (家 具 を 除 く)	56,265	46,793	0	0	31,513	0
	E13 家 具 ・ 装 備 品 製 造 業	51,640	78,440	156,919	1,533	1,044	5,082
	E14 パ ル プ ・ 紙 ・ 紙 加 工 品 製 造 業	49,251	55,028	0	0	0	10,603
	E15 印 刷 ・ 同 関 連 業	52,504	60,850	11,119	173	1,379	661
	E16,17 化 学 工 業 ・ 石 油 製 品 ・ 石 炭 製 品 製 造 業	156,814	161,375	14,716	4,078	942	59,643
	E18 プ ラ ス チ ッ ク 製 品 製 造 業	71,022	85,674	0	43,240	221	62
	E19 ゴ ム 製 品 製 造 業	87,645	79,824	319	876	3,542	688
	E21 窯 業 ・ 土 石 製 品 製 造 業	98,984	102,260	119,088	2,388	259	641
	E22 鉄 鋼 製 造 業	87,496	105,398	56,424	409	2,376	1,762
E23 非 鉄 金 属 製 造 業	81,108	58,241	2	5	2,322	23	
E24 金 属 製 品 製 造 業	53,292	51,348	6,236	31	3,208	12,670	
E25 は ん 用 機 械 器 具 製 造 業	113,968	109,511	112,383	17	47,578	17	
E26 生 産 用 機 械 器 具 製 造 業	114,359	120,854	111,835	28,894	710	10,274	
E27 業 務 用 機 械 器 具 製 造 業	113,877	104,634	22,757	3,209	614	16,246	
E28 電 子 部 品 ・ デ バ イ ス ・ 電 子 回 路 製 造 業	93,018	117,044	0	0	830	67,426	
E29 電 気 機 械 器 具 製 造 業	110,754	104,495	13,603	2,359	34,152	1,820	
E30 情 報 通 信 機 械 器 具 製 造 業	156,667	178,095	85	278	50,927	542	
E31 輸 送 用 機 械 器 具 製 造 業	138,209	142,702	6,729	24	941	499	
E32,20 そ の 他 の 製 造 業 ・ な め し 革 ・ 同 製 品 ・ 毛 皮 製 造 業	33,709	57,095	777	190	3,970	3,281	
I-1 卸 売 業	75,319	90,578	42,954	1,314	11,587	10,719	
I-2 小 売 業	27,083	24,200	2,961	9,839	10,813	11,111	
常用労働者 30人以上	T L 調査 産 業 計	84,946	88,611	12,251	3,498	11,171	8,560
	D 建設 設 業	192,560	162,362	6,810	1,909	15,215	22,784
	E 製 造 業	115,065	118,335	22,065	2,879	5,824	5,718
	F 電 気 ・ ガ ス ・ 熱 供 給 ・ 水 道 業	158,514	148,453	16,938	27,386	10,663	13,615
	G 情 報 通 信 業	144,576	143,881	11,244	2,668	21,222	3,779
	H 運 輸 業 , 郵 便 業	56,406	64,355	2,490	134	9,180	10,284
	I 卸 売 業 , 小 売 業	59,404	72,494	2,123	8,938	20,955	18,047
	J 金 融 業 , 保 険 業	115,877	123,362	1,188	2,885	15,096	2,457
	K 不 動 産 業 , 物 品 賃 貸 業	64,091	98,981	16,711	10,059	21,941	27,425
	L 学 術 研 究 , 専 門 ・ 技 術 サ ー ビ ス 業	138,145	134,052	5,694	4,423	5,977	20,932
	M 宿 泊 業 , 飲 食 サ ー ビ ス 業	11,597	11,447	1,600	811	3,264	12,149
	N 生 活 関 連 サ ー ビ ス 業 , 娯 楽 業	15,844	24,855	45,596	445	2,543	5,576
	O 教 育 , 学 習 支 援 業	85,146	101,311	14	362	26,741	2,554
	P 医 療 , 福 祉 社	60,087	68,122	881	5,361	9,601	4,142
	Q 複 合 サ ー ビ ス 事 業	105,813	89,821	98	236	102,662	19,310
	R サ ー ビ ス 業 (他 に 分 類 さ れ な い も の)	22,804	30,146	25,653	1,274	6,460	4,668
	E09,10 食 料 品 製 造 業 ・ 飲 料 ・ た ば こ ・ 飼 料 製 造 業	45,965	39,836	2,031	280	3,620	4,988
	E11 織 維 工 業	67,200	62,263	50,738	965	3,907	3,173
	E12 木 材 ・ 木 製 品 製 造 業 (家 具 を 除 く)	75,374	61,438	0	0	0	0
	E13 家 具 ・ 装 備 品 製 造 業	68,929	97,707	191,861	2,106	1,441	7,079
	E14 パ ル プ ・ 紙 ・ 紙 加 工 品 製 造 業	63,284	76,116	0	0	0	15,203
	E15 印 刷 ・ 同 関 連 業	68,658	79,946	318	300	445	1,144
	E16,17 化 学 工 業 ・ 石 油 製 品 ・ 石 炭 製 品 製 造 業	160,410	180,075	17,429	2,093	991	65,617
	E18 プ ラ ス チ ッ ク 製 品 製 造 業	92,676	97,870	0	0	208	0
	E19 ゴ ム 製 品 製 造 業	99,164	87,755	34	697	3,972	47
	E21 窯 業 ・ 土 石 製 品 製 造 業	115,102	122,318	148,667	3,143	338	827
	E22 鉄 鋼 製 造 業	94,610	110,623	66,435	482	2,797	2,062
E23 非 鉄 金 属 製 造 業	91,079	75,274	2	7	3,028	30	
E24 金 属 製 品 製 造 業	54,324	61,195	669	48	5,000	5,522	
E25 は ん 用 機 械 器 具 製 造 業	124,056	127,206	137,463	21	58,426	21	
E26 生 産 用 機 械 器 具 製 造 業	134,571	114,186	41,194	43,133	1,062	15,179	
E27 業 務 用 機 械 器 具 製 造 業	118,241	119,364	27,302	3,851	737	19,450	
E28 電 子 部 品 ・ デ バ イ ス ・ 電 子 回 路 製 造 業	100,742	122,747	0	0	0	72,888	
E29 電 気 機 械 器 具 製 造 業	117,961	111,294	14,489	2,650	25,957	994	
E30 情 報 通 信 機 械 器 具 製 造 業	165,120	178,095	85	278	50,927	542	
E31 輸 送 用 機 械 器 具 製 造 業	145,547	148,171	6,847	25	986	427	
E32,20 そ の 他 の 製 造 業 ・ な め し 革 ・ 同 製 品 ・ 毛 皮 製 造 業	41,649	77,752	1,088	271	5,656	4,671	
I-1 卸 売 業	97,875	125,640	943	1,936	17,042	17,029	
I-2 小 売 業	34,439	32,530	3,010	14,197	23,890	18,811	

1人平均月間現金給与額（特別に支払われた給与・合計）

（単位：円）

合 計								産 業	
1		8		年		月			別
5 月	6 月	7 月	8 月	9 月	10 月	11 月	12 月		
13,260	176,105	194,625	10,564	3,566	4,712	24,244	356,402	T L	
47,417	406,696	108,653	43,292	2,482	4,604	2,743	485,499	D	
5,084	135,764	470,500	12,966	2,029	4,585	37,999	554,793	E	
2,864	742,417	101,270	28,898	4,796	3,177	2,333	861,961	F	
6,484	450,603	226,735	10,708	4,643	4,135	3,230	618,701	G	
26,345	232,715	97,750	5,691	456	5,031	31,489	274,838	H	
13,108	106,669	140,350	11,149	7,859	4,337	19,456	250,455	I	
25,914	457,044	68,515	13,773	14,295	2,977	7,511	596,702	J	
2,752	271,542	163,976	5,789	6,427	17,518	60,180	364,498	K	
24,976	231,973	347,044	41,010	6,034	22,952	125,949	473,269	L	
328	7,591	16,526	1,211	58	6,151	971	30,970	M	
5,827	32,709	35,844	6,389	2,974	1,280	5,121	80,295	N	
2,795	339,518	87,317	370	7,355	3,664	1,372	508,060	O	
21,172	200,298	66,215	3,386	1,203	1,029	28,731	281,108	P	
769	380,381	44,134	419	339	15,473	1,909	549,429	Q	
17,494	100,266	40,938	3,717	2,693	3,357	7,789	141,676	R	
3,107	71,263	117,154	9,019	244	654	33,163	170,289	E09,10	
578	116,021	117,195	35,897	1,556	3,451	22,055	242,053	E11	
0	81,000	83,740	35,313	40,952	111	0	289,189	E12	
471	2,327	330,224	58,575	2,828	1,703	12,277	374,660	E13	
231	144,509	155,559	4,178	0	0	0	345,594	E14	
1,538	212,349	117,573	4,836	2,551	17,619	16,698	335,962	E15	
34,077	204,989	646,711	4,432	1,883	53,258	82,450	809,937	E16,17	
0	221,435	291,259	20	366	0	21	462,522	E18	
1,079	96,796	379,346	571	99	20	41,651	416,149	E19	
1,221	229,032	348,438	11,098	282	892	49,580	457,037	E21	
126	331,812	232,996	62,975	2,311	153	80,654	492,603	E22	
362	216,521	113,893	4,418	2	8	3,213	355,123	E23	
243	53,172	206,803	13,070	7,142	67	76	307,524	E24	
57,873	142,839	302,045	127,532	13,149	37	113,464	383,044	E25	
659	138,625	494,277	3,554	420	48	42,524	614,921	E26	
1,127	114,756	451,087	418	712	16,784	148,168	462,604	E27	
0	136,339	395,015	2,508	0	91,815	0	691,606	E28	
5,003	164,332	380,691	13,816	1,962	1,652	29,442	605,556	E29	
14,208	811,009	333,909	262	24,142	538	542	909,089	E30	
3,641	93,482	788,935	765	45	1,298	41,376	764,955	E31	
1,161	208,288	159,168	3,363	121	3,613	282	301,002	E32,20	
9,809	221,023	261,940	18,555	5,395	2,594	34,270	469,151	I-1	
15,189	34,398	63,756	6,527	9,402	5,445	10,042	112,045	I-2	
18,593	236,911	255,415	7,853	3,694	5,539	32,171	464,492	T L	
100,305	821,807	100,706	46,918	5,396	6,841	2,458	812,558	D	
5,075	155,050	532,191	11,059	1,927	4,832	43,484	623,145	E	
3,267	742,573	101,270	28,898	4,796	3,177	2,333	861,961	F	
7,353	609,266	271,373	2,359	5,630	5,108	4,293	804,665	G	
34,979	252,567	107,993	302	158	6,610	39,978	304,487	H	
26,851	193,379	188,918	3,834	14,107	3,051	29,380	361,564	I	
2,279	609,637	70,861	2,571	9,724	2,196	1,678	755,448	J	
2,267	387,442	158,740	4,805	6,695	7,369	1,326	537,920	K	
42,338	325,758	390,208	51,125	8,533	35,226	171,111	537,710	L	
519	15,112	29,069	1,855	155	16,327	662	56,333	M	
11,096	55,043	44,586	6,046	560	705	8,104	118,742	N	
1,894	418,776	111,447	115	3,247	3,261	1,746	635,734	O	
32,054	282,721	66,520	183	485	1,289	43,586	367,756	P	
969	381,809	27,708	181	14	19,434	2,655	517,494	Q	
22,955	101,813	42,493	2,674	2,918	4,234	5,322	139,359	R	
3,934	82,521	128,967	11,354	320	625	35,149	206,004	E09,10	
703	184,475	159,282	7,139	2,308	442	25,650	307,657	E11	
0	149,300	112,612	28,990	0	205	0	455,462	E12	
664	3,307	470,560	20,025	4,030	2,423	17,334	459,499	E13	
330	206,197	217,409	0	0	0	0	465,256	E14	
2,662	339,202	97,405	5,816	2,416	19,233	2,002	474,416	E15	
39,946	186,475	764,709	1,251	1,758	62,532	96,869	895,121	E16,17	
0	216,954	362,752	0	475	0	0	581,936	E18	
935	119,558	395,443	708	123	24	51,780	464,986	E19	
1,563	291,760	404,946	638	367	1,165	64,786	538,319	E21	
147	385,900	198,334	69,233	2,700	180	94,651	500,352	E22	
467	280,182	146,518	5,721	2	10	4,153	455,282	E23	
9	83,549	263,980	82	11,173	104	119	360,959	E24	
70,407	174,138	336,021	149,435	16,048	45	138,501	429,915	E25	
697	186,123	420,303	2,349	30	71	63,489	595,003	E26	
1,260	136,924	516,587	498	791	4,624	176,382	519,775	E27	
0	124,782	428,094	2,718	0	99,244	0	726,429	E28	
1,381	181,466	411,950	14,634	1,248	823	16,263	666,247	E29	
14,208	811,009	333,909	262	24,142	538	542	909,089	E30	
2,102	97,864	823,946	26	48	1,364	43,046	792,661	E31	
1,647	293,391	219,735	413	171	3,889	401	401,609	E32,20	
18,325	378,986	341,937	2,943	9,183	3,538	42,552	675,644	I-1	
33,383	50,333	71,709	4,509	17,776	2,690	19,666	130,657	I-2	

第2表 産業大中分類及び性別常用労働者

	産 業	2017年 平均	2018年 平均	20			
				0			
				1 月	2 月	3 月	4 月
常用労働者 5人以上	T L 調査 産 業 計	91,984	94,678	20,648	5,708	12,835	9,321
	D 建設 設	142,789	107,149	17,520	14,855	15,056	10,232
	E 製 造	119,502	125,746	30,462	5,795	6,557	6,292
	F 電 気 ・ ガ ス ・ 熱 供 給 ・ 水 道 業	160,691	153,009	17,739	21,229	10,280	16,306
	G 情 報 通 信	133,609	123,329	10,799	2,189	16,071	3,081
	H 運 輸 業 , 郵 便 業	64,301	68,407	1,190	147	10,131	9,445
	I 卸 売 業 , 小 売 業	71,826	84,737	33,478	9,602	17,932	18,897
	J 金 融 業 , 保 険 業	142,657	149,259	6,268	23,015	33,683	3,561
	K 不 動 産 業 , 物 品 賃 貸 業	69,529	102,591	15,918	5,807	55,883	31,121
	L 学 術 研 究 , 専 門 ・ 技 術 サ ー ビ ス 業	127,596	128,573	8,901	3,206	4,762	15,412
	M 宿 泊 業 , 飲 食 サ ー ビ ス 業	12,586	12,089	5,082	678	2,378	12,006
	N 生 活 関 連 サ ー ビ ス 業 , 娯 楽 業	21,771	27,206	39,141	403	2,042	9,683
	O 教 育 , 学 習 支 援 業	85,244	102,304	1,821	1,014	40,110	2,305
	P 医 療 , 福 祉 社	63,686	71,154	1,470	6,709	10,228	4,588
	Q 複 合 サ ー ビ ス 事 業	122,533	115,845	403	509	151,778	16,749
	R サ ー ビ ス 業 (他 に 分 類 さ れ な い も の)	36,324	38,370	23,605	2,049	6,380	5,835
	E09,10 食 料 品 製 造 業 ・ 飲 料 ・ た ば こ ・ 飼 料 製 造 業	63,678	58,066	2,752	300	6,266	6,221
	E11 織 維 工 業	73,540	67,871	50,334	655	2,948	2,412
	E12 木 材 ・ 木 製 品 製 造 業 (家 具 を 除 く)	71,671	53,586	0	0	27,660	0
	E13 家 具 ・ 装 備 品 製 造 業	60,340	94,206	184,872	989	649	5,587
	E14 パ ル プ ・ 紙 ・ 紙 加 工 品 製 造 業	63,549	76,733	0	0	0	12,881
	E15 印 刷 ・ 同 関 連 業	61,755	73,310	8,712	260	1,661	358
	E16,17 化 学 工 業 ・ 石 油 製 品 ・ 石 炭 製 品 製 造 業	163,575	178,302	14,621	3,816	814	61,060
	E18 プ ラ ス チ ッ ク 製 品 製 造 業	99,791	107,528	0	56,424	194	0
	E19 ゴ ム 製 品 製 造 業	99,552	98,652	264	1,044	3,524	650
	E21 窯 業 ・ 土 石 製 品 製 造 業	112,866	111,582	134,896	373	306	639
	E22 鉄 鋼 製 造 業	92,491	110,336	60,295	403	2,410	1,838
	E23 非 鉄 金 属 製 造 業	90,009	71,873	1	6	2,042	29
	E24 金 属 製 品 製 造 業	64,028	60,212	7,787	27	4,198	13,105
	E25 は ん 用 機 械 器 具 製 造 業	124,705	117,221	124,626	21	50,009	20
E26 生 産 用 機 械 器 具 製 造 業	123,707	133,694	128,671	30,758	700	10,949	
E27 業 務 用 機 械 器 具 製 造 業	129,814	125,837	25,045	2,944	702	19,757	
E28 電 子 部 品 ・ デ バ イ ス ・ 電 子 回 路 製 造 業	115,262	155,402	0	0	867	105,907	
E29 電 気 機 械 器 具 製 造 業	138,673	130,987	14,986	2,981	42,832	2,260	
E30 情 報 通 信 機 械 器 具 製 造 業	179,592	197,685	104	316	55,176	524	
E31 輸 送 用 機 械 器 具 製 造 業	148,678	154,890	7,636	20	905	538	
E32,20 そ の 他 の 製 造 業 ・ な め し 革 ・ 同 製 品 ・ 毛 皮 製 造 業	39,477	81,189	1,023	299	3,792	4,858	
I-1 卸 売 業	91,341	114,736	55,267	1,680	10,818	14,690	
I-2 小 売 業	50,076	49,509	6,803	19,335	26,739	24,107	
常用労働者 30人以上	T L 調査 産 業 計	111,352	115,593	16,552	4,109	13,093	10,933
	D 建設 設	210,753	173,204	7,323	2,041	17,073	21,772
	E 製 造	131,262	136,524	25,445	3,109	6,380	6,400
	F 電 気 ・ ガ ス ・ 熱 供 給 ・ 水 道 業	166,340	155,394	19,981	25,631	9,895	12,106
	G 情 報 通 信	154,124	153,890	12,204	2,637	20,475	3,800
	H 運 輸 業 , 郵 便 業	67,265	75,892	718	127	10,859	12,535
	I 卸 売 業 , 小 売 業	99,816	127,521	3,092	14,746	33,075	33,731
	J 金 融 業 , 保 険 業	172,400	206,320	577	4,180	13,929	2,964
	K 不 動 産 業 , 物 品 賃 貸 業	81,903	128,192	21,283	11,170	30,309	36,144
	L 学 術 研 究 , 専 門 ・ 技 術 サ ー ビ ス 業	146,491	143,794	6,496	4,586	6,822	16,475
	M 宿 泊 業 , 飲 食 サ ー ビ ス 業	23,678	23,265	3,349	1,960	6,603	27,027
	N 生 活 関 連 サ ー ビ ス 業 , 娯 楽 業	25,132	40,203	73,766	851	4,369	9,032
	O 教 育 , 学 習 支 援 業	98,393	123,009	23	576	37,396	2,935
	P 医 療 , 福 祉 社	76,670	84,311	1,243	8,899	13,031	6,035
	Q 複 合 サ ー ビ ス 事 業	127,604	105,297	138	315	106,944	22,849
	R サ ー ビ ス 業 (他 に 分 類 さ れ な い も の)	32,528	40,263	30,436	1,669	7,329	5,374
	E09,10 食 料 品 製 造 業 ・ 飲 料 ・ た ば こ ・ 飼 料 製 造 業	74,421	65,390	3,604	386	5,752	7,997
	E11 織 維 工 業	83,150	80,498	66,780	818	3,952	3,117
	E12 木 材 ・ 木 製 品 製 造 業 (家 具 を 除 く)	82,060	72,387	0	0	0	0
	E13 家 具 ・ 装 備 品 製 造 業	75,670	107,396	215,306	1,265	832	7,280
	E14 パ ル プ ・ 紙 ・ 紙 加 工 品 製 造 業	76,597	90,792	0	0	0	15,710
	E15 印 刷 ・ 同 関 連 業	80,298	94,295	460	430	113	586
	E16,17 化 学 工 業 ・ 石 油 製 品 ・ 石 炭 製 品 製 造 業	163,641	196,301	17,161	1,705	832	65,872
	E18 プ ラ ス チ ッ ク 製 品 製 造 業	119,597	117,022	0	0	238	0
	E19 ゴ ム 製 品 製 造 業	108,088	106,510	44	949	3,939	55
	E21 窯 業 ・ 土 石 製 品 製 造 業	124,730	130,693	162,506	471	387	799
	E22 鉄 鋼 製 造 業	98,809	115,778	69,987	470	2,797	2,133
	E23 非 鉄 金 属 製 造 業	96,907	81,079	1	7	2,413	34
	E24 金 属 製 品 製 造 業	68,154	77,303	865	46	6,969	6,637
	E25 は ん 用 機 械 器 具 製 造 業	129,352	135,267	150,412	25	60,613	24
E26 生 産 用 機 械 器 具 製 造 業	143,440	123,180	42,627	45,407	1,034	15,991	
E27 業 務 用 機 械 器 具 製 造 業	133,990	139,676	29,489	3,469	828	23,261	
E28 電 子 部 品 ・ デ バ イ ス ・ 電 子 回 路 製 造 業	128,086	160,588	0	0	0	113,835	
E29 電 気 機 械 器 具 製 造 業	145,516	138,034	15,723	3,289	33,000	1,304	
E30 情 報 通 信 機 械 器 具 製 造 業	191,389	197,685	104	316	55,176	524	
E31 輸 送 用 機 械 器 具 製 造 業	154,712	158,846	7,647	21	935	477	
E32,20 そ の 他 の 製 造 業 ・ な め し 革 ・ 同 製 品 ・ 毛 皮 製 造 業	45,569	100,716	1,371	387	4,955	6,333	
I-1 卸 売 業	123,833	166,183	1,149	2,469	13,020	23,848	
I-2 小 売 業	67,863	71,001	5,879	32,492	62,876	48,361	

1人平均月間現金給与額（特別に支払われた給与・男）

（単位：円）

男								産 業	
1		8		年		月			別
5 月	6 月	7 月	8 月	9 月	10 月	11 月	12 月		
17,634	232,019	287,936	14,422	4,495	6,441	33,213	487,422	T L	
51,939	459,942	115,976	46,434	2,897	5,483	3,310	532,269	D	
5,846	160,220	564,071	14,271	2,109	5,335	44,954	659,230	E	
2,684	768,407	114,977	27,825	4,786	3,417	2,425	894,237	F	
6,956	507,358	245,697	11,214	5,078	4,068	3,298	674,614	G	
32,161	273,812	109,361	7,278	487	6,151	35,553	330,726	H	
20,187	190,000	237,367	17,608	13,681	5,701	31,184	410,514	I	
51,901	675,209	82,231	28,234	18,874	3,336	15,181	841,343	J	
3,503	333,150	226,179	7,167	8,404	19,304	86,121	498,469	K	
35,635	300,195	393,654	42,574	7,437	28,499	150,830	519,406	L	
668	15,796	30,307	2,771	63	12,701	2,508	61,232	M	
9,006	47,253	64,246	5,427	3,222	2,015	7,807	136,622	N	
4,007	398,471	132,760	619	6,539	5,196	2,072	608,471	O	
31,635	282,821	81,403	2,871	1,688	1,706	42,976	404,544	P	
927	489,122	46,733	651	552	19,681	2,880	669,623	Q	
26,261	132,856	54,120	4,362	3,191	3,497	8,694	185,324	R	
4,912	113,601	210,940	12,634	310	617	59,880	284,604	E09,10	
635	186,864	167,967	31,153	1,706	5,582	33,338	327,230	E11	
0	111,793	82,447	42,083	30,497	141	0	322,620	E12	
494	356	417,140	70,035	3,483	1,920	12,330	460,653	E13	
337	208,011	216,022	6,471	0	0	0	502,413	E14	
1,161	286,607	125,597	6,045	3,131	16,258	18,861	411,251	E15	
36,411	220,569	734,402	4,344	1,662	53,181	91,651	920,647	E16,17	
0	284,109	356,831	0	517	0	0	583,053	E18	
1,239	122,670	460,761	727	121	23	54,313	507,689	E19	
1,335	254,225	377,117	12,238	323	796	50,422	493,746	E21	
134	351,959	237,381	67,307	2,302	144	83,356	516,380	E22	
370	266,050	138,141	4,990	2	6	4,655	453,319	E23	
315	63,163	239,110	12,449	7,406	54	63	368,739	E24	
62,568	154,687	322,933	138,994	13,981	45	119,316	407,939	E25	
751	152,260	545,640	3,975	492	55	48,009	671,794	E26	
1,316	139,974	541,229	514	875	20,603	189,619	558,101	E27	
0	190,745	501,497	3,309	0	126,718	0	914,645	E28	
4,776	216,556	507,421	14,647	2,346	1,925	34,128	767,552	E29	
15,493	878,695	387,401	298	25,245	636	657	1,013,724	E30	
4,030	99,493	861,961	723	45	1,437	44,991	829,827	E31	
1,824	307,838	227,021	2,242	199	4,208	467	419,747	E32,20	
9,422	276,964	340,318	26,328	6,134	2,967	41,600	584,301	I-1	
33,553	81,628	120,828	8,018	21,952	8,812	19,607	214,280	I-2	
22,788	291,624	360,383	10,035	4,566	7,341	40,875	600,899	T L	
105,240	885,778	109,644	43,324	5,912	7,548	2,651	864,463	D	
5,653	177,560	621,440	12,275	2,031	5,534	50,070	720,335	E	
3,102	767,764	114,977	27,825	4,786	3,417	2,425	894,237	F	
7,502	660,715	287,628	2,261	5,896	5,024	4,232	861,221	G	
42,562	291,744	122,356	266	156	8,208	46,133	372,152	H	
42,533	350,450	335,750	3,353	25,423	4,262	49,394	633,177	I	
2,483	1,089,178	98,816	3,895	4,435	2,889	2,166	1,246,278	J	
2,668	499,280	212,866	5,765	8,453	10,195	1,320	715,518	K	
51,541	361,112	415,283	49,719	9,367	38,476	182,345	562,685	L	
900	32,143	58,498	3,798	171	34,360	1,410	108,234	M	
16,375	94,070	71,317	5,083	996	1,152	11,415	191,986	N	
2,806	470,141	164,320	88	4,257	3,504	2,442	749,343	O	
40,530	352,424	88,773	251	817	2,203	54,444	461,093	P	
1,106	466,871	31,539	208	21	23,314	3,509	602,642	Q	
35,532	138,548	56,926	2,679	3,298	4,513	6,392	185,158	R	
6,119	129,172	220,628	15,393	397	793	62,054	331,150	E09,10	
802	250,241	203,835	5,947	2,342	477	32,374	393,002	E11	
0	187,277	120,144	33,782	0	277	0	546,971	E12	
653	471	523,510	20,730	4,372	2,407	15,472	510,481	E13	
432	268,830	246,760	0	0	0	0	560,721	E14	
1,888	422,331	103,824	6,938	2,377	17,646	1,318	556,672	E15	
42,439	199,226	853,663	972	1,381	61,263	106,233	1,003,591	E16,17	
0	262,252	429,850	0	641	0	0	709,261	E18	
1,189	148,091	474,059	907	150	29	68,128	567,303	E19	
1,663	315,198	433,410	663	415	1,031	65,069	574,677	E21	
154	405,985	205,806	73,093	2,664	168	96,985	526,379	E22	
434	312,713	148,939	5,380	2	7	5,018	488,470	E23	
0	106,303	330,737	59	12,415	90	103	461,495	E24	
75,066	186,590	359,074	161,994	16,945	54	144,260	455,775	E25	
781	201,651	455,935	2,478	32	82	72,125	640,044	E26	
1,433	163,600	595,722	592	931	5,114	217,412	605,684	E27	
0	171,381	532,506	3,510	0	134,074	0	943,339	E28	
1,759	235,252	549,042	15,223	1,587	1,040	19,126	830,736	E29	
15,493	878,695	387,401	298	25,245	636	657	1,013,724	E30	
2,188	102,608	890,001	21	46	1,490	46,168	851,000	E31	
2,387	401,319	279,331	297	251	5,301	592	494,951	E32,20	
18,237	506,906	469,384	3,700	10,416	3,656	50,171	883,073	I-1	
78,627	117,119	137,378	2,846	47,100	5,142	48,291	268,037	I-2	

常用労働者
5人以上

常用労働者
30人以上

第2表 産業大中分類及び性別常用労働者

	産 業	2017年 平均	2018年 平均	20			
				0			
				1 月	2 月	3 月	4 月
常用労働者 5人以上	T L 調査 産 業 計	30,286	32,591	6,806	2,214	6,820	3,464
	D 建設 設 業	52,950	54,573	17,952	8,801	2,046	10,371
	E 製造 造 業	41,626	40,846	7,488	2,466	3,845	3,162
	F 電気・ガス・熱供給・水道業	119,659	110,799	3,427	34,002	13,666	20,231
	G 情報 通 信 業	72,220	71,243	8,569	2,367	21,131	4,227
	H 運輸 業 , 郵便 業	21,682	22,031	7,192	129	1,404	2,195
	I 卸売 業 , 小売 業	19,972	19,975	5,984	4,061	5,364	4,469
	J 金融 業 , 保険 業	66,231	69,345	2,074	1,343	18,839	1,545
	K 不動産 業 , 物品貸貸 業	23,243	38,378	5,023	3,365	26,973	14,421
	L 学術研究, 専門・技術サービス業	57,668	58,456	6,156	1,184	627	15,215
	M 宿泊業, 飲食サービス業	2,855	2,741	645	82	1,414	2,445
	N 生活関連サービス業, 娯楽業	6,085	8,761	11,262	61	466	2,144
	O 教育, 学習支援業	57,170	63,072	4	90	24,015	1,375
	P 医療, 福祉 社	40,074	46,156	9,574	2,395	5,356	2,073
	Q 複合サービス事業	58,351	63,261	245	339	111,682	6,046
	R サービス業(他に分類されないもの)	8,282	13,213	14,110	490	4,125	3,434
	E09,10 食料品製造業、飲料・たばこ・飼料製造業	18,950	14,916	551	146	1,692	1,869
	E11 繊維 工 業	16,146	20,718	8,417	777	2,003	2,379
	E12 木材・木製品製造業(家具を除く)	31,924	28,728	0	0	39,252	0
	E13 家具・装備品製造業	23,877	28,371	57,533	3,621	2,542	3,323
	E14 パルプ・紙・紙加工品製造業	22,144	17,813	0	0	0	6,692
	E15 印刷・関連業	30,669	34,847	15,823	0	710	1,253
	E16,17 化学工業、石油製品・石炭製品製造業	104,703	79,888	15,171	5,334	1,671	52,981
	E18 プラスチック製品製造業	25,121	33,556	0	12,208	287	209
	E19 ゴム製品製造業	36,949	25,665	476	493	3,595	796
	E21 窯業・土石製品製造業	50,815	62,103	53,522	10,014	62	647
	E22 鉄 鋼 業 業	50,969	63,089	23,838	459	2,089	1,091
	E23 非鉄金属製造業	37,082	22,186	5	2	3,202	4
	E24 金属製品製造業	24,174	25,081	1,690	40	325	11,372
	E25 はん用機械器具製造業	59,565	72,157	51,723	0	35,405	0
E26 生産用機械器具製造業	64,916	51,876	21,442	19,374	762	6,787	
E27 業務用機械器具製造業	60,096	44,524	15,847	4,002	352	6,057	
E28 電子部品・デバイス・電子回路製造業	47,189	38,612	0	0	747	4,679	
E29 電気機械器具製造業	43,188	35,334	9,237	768	13,712	807	
E30 情報通信機械器具製造業	72,750	91,670	0	108	32,096	622	
E31 輸送用機械器具製造業	71,187	70,557	1,256	47	1,154	264	
E32,20 その他の製造業、なめし革・同製品・毛皮製造業	16,935	17,831	352	0	4,270	558	
I-1 卸 売 業	41,254	46,749	20,669	662	13,043	3,522	
I-2 小 売 業	13,268	10,800	1,053	5,204	2,853	4,784	
常用労働者 30人以上	T L 調査 産 業 計	39,798	43,945	5,041	2,491	7,948	4,647
	D 建設 設 業	80,574	101,398	3,902	1,153	4,594	28,558
	E 製造 造 業	50,717	49,367	8,939	2,012	3,690	3,159
	F 電気・ガス・熱供給・水道業	123,573	113,091	3,548	35,212	14,158	21,035
	G 情報 通 信 業	100,538	97,572	6,751	2,817	24,686	3,684
	H 運輸 業 , 郵便 業	22,343	24,208	10,183	159	1,739	2,793
	I 卸売 業 , 小売 業	25,231	29,365	1,343	4,422	11,322	5,841
	J 金融 業 , 保険 業	71,049	76,259	1,547	2,051	15,838	2,173
	K 不動産 業 , 物品貸貸 業	32,631	47,872	6,373	7,618	7,382	12,772
	L 学術研究, 専門・技術サービス業	94,804	82,985	1,808	3,572	1,833	41,714
	M 宿泊業, 飲食サービス業	4,884	5,115	654	188	1,547	4,509
	N 生活関連サービス業, 娯楽業	7,679	10,748	21,873	112	1,061	2,251
	O 教育, 学習支援業	69,854	76,279	6	135	15,484	2,106
	P 医療, 福祉 社	53,722	61,753	734	3,925	8,202	3,367
	Q 複合サービス事業	62,804	57,036	10	64	93,291	11,850
	R サービス業(他に分類されないもの)	6,411	13,142	17,609	604	4,951	3,487
	E09,10 食料品製造業、飲料・たばこ・飼料製造業	20,866	17,864	704	189	1,764	2,425
	E11 繊維 工 業	29,210	23,723	17,491	1,261	3,811	3,292
	E12 木材・木製品製造業(家具を除く)	55,574	30,338	0	0	0	0
	E13 家具・装備品製造業	38,129	48,298	77,231	6,924	4,971	6,091
	E14 パルプ・紙・紙加工品製造業	31,793	34,424	0	0	0	13,737
	E15 印刷・関連業	38,334	45,606	0	0	1,226	2,441
	E16,17 化学工業、石油製品・石炭製品製造業	127,392	95,017	18,830	4,097	1,984	64,377
	E18 プラスチック製品製造業	35,876	42,902	0	0	120	0
	E19 ゴム製品製造業	51,122	32,197	5	97	4,077	22
	E21 窯業・土石製品製造業	69,499	81,748	80,800	15,551	93	962
	E22 鉄 鋼 業 業	57,700	61,603	31,931	594	2,799	1,381
	E23 非鉄金属製造業	48,588	46,195	9	5	6,181	8
	E24 金属製品製造業	24,637	23,477	213	53	430	2,893
	E25 はん用機械器具製造業	86,995	85,559	67,789	0	46,551	0
E26 生産用機械器具製造業	81,462	65,302	33,171	30,705	1,213	10,683	
E27 業務用機械器具製造業	61,834	55,218	20,165	5,087	447	7,625	
E28 電子部品・デバイス・電子回路製造業	34,821	41,420	0	0	0	5,105	
E29 電気機械器具製造業	45,768	36,358	10,283	907	8,438	244	
E30 情報通信機械器具製造業	73,955	91,670	0	108	32,096	622	
E31 輸送用機械器具製造業	80,663	78,221	1,449	54	1,333	94	
E32,20 その他の製造業、なめし革・同製品・毛皮製造業	25,264	27,784	497	0	7,178	945	
I-1 卸 売 業	46,423	62,785	619	1,126	23,543	6,393	
I-2 小 売 業	18,407	15,029	1,654	5,853	6,234	5,607	

1人平均月間現金給与額（特別に支払われた給与・女）

（単位：円）

女								産 業	
1		8		年		月			別
5 月	6 月	7 月	8 月	9 月	10 月	11 月	12 月		
7,331	99,703	65,863	5,258	2,288	2,350	11,896	176,370	T L	
28,260	181,720	78,604	30,454	810	1,026	450	290,545	D	
2,570	56,412	164,271	8,651	1,760	2,069	15,055	215,357	E	
3,976	580,985	26,397	34,757	4,851	1,885	1,832	687,014	F	
4,704	238,673	147,849	8,611	2,855	4,404	2,956	399,945	G	
7,319	74,532	58,615	349	351	1,355	18,180	92,495	H	
7,290	38,323	55,431	5,448	2,645	3,140	8,869	102,674	I	
7,062	307,579	58,180	3,143	10,946	2,726	1,740	411,578	J	
1,051	127,387	60,221	3,577	3,226	14,694	19,542	164,485	K	
4	63,247	214,104	36,371	1,893	7,350	53,719	336,422	L	
127	2,643	8,490	320	55	2,397	89	13,839	M	
3,369	21,157	14,188	7,105	2,788	722	3,079	38,329	N	
1,641	282,409	38,420	99	8,214	2,012	639	401,800	O	
17,956	174,915	61,329	3,546	1,059	831	24,584	245,492	P	
529	210,113	40,258	72	17	9,139	444	375,314	Q	
1,328	40,355	17,919	2,593	1,831	3,122	6,135	62,590	R	
1,588	35,364	42,002	6,102	189	684	11,450	76,248	E09,10	
498	23,088	45,614	42,528	1,343	356	5,607	117,990	E11	
0	18,564	88,505	10,485	79,549	0	0	169,448	E12	
388	9,253	90,524	26,875	1,024	1,103	12,128	120,158	E13	
21	30,659	67,904	576	0	0	0	96,652	E14	
2,251	82,748	99,106	2,172	1,253	20,520	11,830	175,104	E15	
23,440	101,565	263,848	4,812	3,050	53,646	43,774	339,962	E16,17	
0	74,579	128,273	68	0	0	69	182,596	E18	
621	25,391	130,373	95	35	9	4,065	144,914	E19	
747	124,366	216,927	5,836	98	1,331	45,776	294,137	E21	
63	156,792	195,413	25,815	2,388	229	57,557	290,620	E22	
336	58,519	59,158	3,141	2	11	3	128,425	E23	
24	22,045	101,741	14,941	6,361	103	113	139,305	E24	
35,058	86,048	199,257	71,298	9,088	0	85,804	269,816	E25	
190	69,866	205,713	1,187	14	8	11,908	296,784	E26	
588	33,838	197,353	170	291	5,875	32,481	216,684	E27	
0	44,549	175,437	715	0	2,884	0	226,253	E28	
5,563	46,767	107,074	11,689	753	794	14,969	190,582	E29	
8,666	521,169	105,057	104	19,357	114	0	419,484	E30	
1,346	58,797	359,947	1,014	49	489	20,161	387,699	E31	
91	46,436	50,824	5,107	0	2,684	0	104,077	E32,20	
10,516	119,137	121,850	4,794	4,072	1,932	21,081	248,725	I-1	
6,218	11,408	32,092	5,679	2,140	3,570	4,486	52,475	I-2	
11,705	146,103	82,448	4,239	2,248	2,586	17,746	238,669	T L	
72,374	451,579	50,142	67,247	2,510	3,063	1,395	528,538	D	
2,885	71,252	200,271	6,459	1,522	2,123	18,427	261,257	E	
4,154	607,102	26,397	34,757	4,851	1,885	1,832	687,014	F	
6,667	369,297	196,026	2,802	4,397	5,482	4,575	550,008	G	
9,831	86,818	61,569	417	165	1,555	20,705	93,619	H	
14,431	68,919	74,852	4,209	5,306	2,125	13,849	146,954	I	
2,158	351,372	55,231	1,863	12,517	1,865	1,396	464,858	J	
1,591	191,714	65,464	3,195	3,820	2,823	1,335	253,721	K	
11	145,262	263,467	58,729	3,411	17,403	104,282	387,876	L	
322	6,351	13,627	831	146	6,357	240	27,097	M	
6,459	20,374	18,434	6,978	139	264	4,861	47,220	N	
820	356,518	47,684	146	2,077	2,970	938	499,423	O	
28,845	256,494	57,506	156	358	941	39,453	332,192	P	
683	204,954	19,720	124	0	11,308	857	337,867	Q	
1,636	40,513	18,328	2,666	2,289	3,801	3,450	58,995	R	
2,068	42,387	48,537	7,875	253	481	12,166	97,229	E09,10	
494	48,369	67,425	9,580	2,235	366	10,974	120,248	E11	
0	42,952	91,599	15,714	0	0	0	208,696	E12	
720	17,593	205,901	16,483	2,326	2,504	26,687	205,888	E13	
39	53,781	140,972	0	0	0	0	188,077	E14	
4,426	150,087	82,297	3,087	2,522	23,121	3,691	268,478	E15	
28,249	90,793	335,412	2,585	4,049	69,721	54,549	396,874	E16,17	
0	85,476	167,629	0	0	0	0	244,157	E18	
138	33,007	159,551	116	42	11	4,924	175,275	E19	
1,080	178,830	266,924	516	135	1,820	63,416	362,320	E21	
83	196,413	127,637	32,766	3,034	291	72,923	258,608	E22	
633	111,682	134,458	7,383	4	24	8	290,179	E23	
32	28,704	105,407	136	8,303	137	156	132,756	E24	
45,767	110,565	217,707	85,359	11,484	0	109,712	303,551	E25	
238	102,106	228,687	1,658	20	11	17,187	352,700	E26	
735	43,273	255,210	223	381	2,991	43,287	268,740	E27	
0	43,295	197,142	814	0	3,300	0	244,405	E28	
386	54,149	104,315	13,016	69	61	6,286	212,810	E29	
8,666	521,169	105,057	104	19,357	114	0	419,484	E30	
1,544	67,450	398,893	54	56	560	22,778	421,351	E31	
149	71,238	86,513	663	0	817	0	176,605	E32,20	
18,462	180,571	148,951	1,792	7,290	3,360	30,925	339,389	I-1	
12,670	19,735	42,098	5,267	4,458	1,599	6,585	68,592	I-2	

常用労働者5人以上

常用労働者30人以上

第3表 産業大中分類及び規模別常用労働者

産 業		現 金 給 与 総 額					
		500人以上		100～499人		30～99人	
		2017年	2018年	2017年	2018年	2017年	2018年
T L	調 査 産 業 計	520,104	517,724	368,317	387,907	329,330	328,501
D	建 設 業	687,118	652,683	486,862	551,176	760,861	593,511
E	製 造 業	577,377	589,511	410,021	410,471	341,132	331,909
F	電 気 ・ ガ ス ・ 熱 供 給 ・ 水 道 業	X	X	X	634,507	525,226	X
G	情 報 通 信 業	566,069	541,424	598,356	594,036	466,594	479,053
H	運 輸 業 , 郵 便 業	383,199	416,408	397,794	453,757	275,173	319,303
I	卸 売 業 , 小 売 業	325,579	356,882	284,277	351,155	330,470	287,466
J	金 融 業 , 保 険 業	513,682	485,520	472,734	534,864	430,703	440,889
K	不 動 産 業 , 物 品 賃 貸 業	-	X	299,400	395,690	326,495	429,064
L	学 術 研 究 , 専 門 ・ 技 術 サ ー ビ ス 業	631,027	637,452	530,573	524,131	513,377	513,182
M	宿 泊 業 , 飲 食 サ ー ビ ス 業	161,148	146,267	162,520	206,143	129,130	118,581
N	生 活 関 連 サ ー ビ ス 業 , 娯 楽 業	X	X	173,357	200,608	201,195	218,529
O	教 育 , 学 習 支 援 業	440,669	425,154	330,551	398,109	387,512	417,218
P	医 療 , 福 祉	471,027	472,687	379,684	366,812	262,374	323,712
Q	複 合 サ ー ビ ス 事 業	-	-	505,105	415,967	X	446,607
R	サ ー ビ ス 業 (他 に 分 類 さ れ な い も の)	190,846	192,499	205,228	227,499	310,759	304,908
E09,10	食 料 品 製 造 業 ・ 飲 料 ・ た ば こ ・ 飼 料 製 造 業	312,980	281,696	300,879	309,716	222,440	205,836
E11	織 維 工 業	436,130	483,584	X	X	252,588	258,057
E12	木 材 ・ 木 製 品 製 造 業 (家 具 を 除 く)	X	X	X	X	X	289,656
E13	家 具 ・ 装 備 品 製 造 業	X	X	X	X	X	X
E14	パ ル プ ・ 紙 ・ 紙 加 工 品 製 造 業	X	X	438,820	X	324,636	341,289
E15	印 刷 ・ 同 関 連 業	X	X	X	X	404,823	344,657
E16,17	化 学 工 業 ・ 石 油 製 品 ・ 石 炭 製 品 製 造 業	551,192	567,536	537,823	512,779	X	X
E18	プ ラ ス チ ッ ク 製 品 製 造 業	581,317	581,987	467,031	512,229	302,948	295,601
E19	ゴ ム 製 品 製 造 業	507,280	515,599	X	X	X	X
E21	窯 業 ・ 土 石 製 品 製 造 業	565,394	573,337	388,361	390,668	304,670	X
E22	鉄 鋼 業	552,435	574,506	X	X	X	X
E23	非 鉄 金 属 製 造 業	X	X	460,126	360,043	319,272	386,766
E24	金 属 製 品 製 造 業	434,704	454,762	375,124	422,857	279,028	274,354
E25	は ん 用 機 械 器 具 製 造 業	525,011	536,444	X	465,986	X	X
E26	生 産 用 機 械 器 具 製 造 業	560,171	570,914	460,695	504,693	X	369,574
E27	業 務 用 機 械 器 具 製 造 業	558,987	561,754	420,683	466,027	520,072	449,655
E28	電 子 部 品 ・ デ バ イ ス ・ 電 子 回 路 製 造 業	X	X	X	X	415,229	355,389
E29	電 気 機 械 器 具 製 造 業	604,886	610,984	342,847	332,614	376,830	221,167
E30	情 報 通 信 機 械 器 具 製 造 業	739,139	723,142	X	X	399,723	339,904
E31	輸 送 用 機 械 器 具 製 造 業	603,798	614,367	444,741	422,268	326,882	344,890
E32,20	そ の 他 の 製 造 業 ・ な め し 革 ・ 同 製 品 ・ 毛 皮 製 造 業	X	X	X	320,667	378,678	396,795
I-1	卸 売 業	389,696	375,055	440,229	526,906	464,870	458,888
I-2	小 売 業	301,942	336,081	194,201	215,200	227,894	173,773

1 人平均月間現金給与総額

(単位：円)		規 模 別 格 差 (単位：%)								産 業
5～29人		500人以上		100～499人		30～99人		5～29人		
2017年	2018年	2017年	2018年	2017年	2018年	2017年	2018年	2017年	2018年	
258,802	251,985	100.0	100.0	70.8	74.9	63.3	63.5	49.8	48.7	T L
408,386	385,330	100.0	100.0	70.9	84.4	110.7	90.9	59.4	59.0	D
299,056	310,009	100.0	100.0	71.0	69.6	59.1	56.3	51.8	52.6	E
497,272	X	100.0	100.0	X	X	X	X	X	X	F
396,036	350,985	100.0	100.0	105.7	109.7	82.4	88.5	70.0	64.8	G
310,424	310,930	100.0	100.0	103.8	109.0	71.8	76.7	81.0	74.7	H
249,678	225,926	100.0	100.0	87.3	98.4	101.5	80.5	76.7	63.3	I
413,384	412,668	100.0	100.0	92.0	110.2	83.8	90.8	80.5	85.0	J
288,215	342,582	-	100.0	-	X	-	X	-	X	K
369,593	371,656	100.0	100.0	84.1	82.2	81.4	80.5	58.6	58.3	L
99,247	103,530	100.0	100.0	100.9	140.9	80.1	81.1	61.6	70.8	M
206,244	182,505	100.0	100.0	X	X	X	X	X	X	N
200,778	230,923	100.0	100.0	75.0	93.6	87.9	98.1	45.6	54.3	O
198,020	221,981	100.0	100.0	80.6	77.6	55.7	68.5	42.0	47.0	P
349,317	375,472	-	-	-	-	-	-	-	-	Q
317,456	280,848	100.0	100.0	107.5	118.2	162.8	158.4	166.3	145.9	R
255,784	190,263	100.0	100.0	96.1	109.9	71.1	73.1	81.7	67.5	E09, 10
178,294	259,555	100.0	100.0	X	X	57.9	53.4	40.9	53.7	E11
217,334	256,722	100.0	100.0	X	X	X	X	X	X	E12
224,160	254,620	100.0	100.0	X	X	X	X	X	X	E13
227,546	X	100.0	100.0	X	X	X	X	X	X	E14
287,160	307,552	100.0	100.0	X	X	X	X	X	X	E15
450,079	368,826	100.0	100.0	97.6	90.4	X	X	81.7	65.0	E16, 17
233,956	302,331	100.0	100.0	80.3	88.0	52.1	50.8	40.2	51.9	E18
X	366,258	100.0	100.0	X	X	X	X	X	71.0	E19
265,355	313,290	100.0	100.0	68.7	68.1	53.9	X	46.9	54.6	E21
308,689	X	100.0	100.0	X	X	X	X	55.9	X	E22
X	X	100.0	100.0	X	X	X	X	X	X	E23
328,078	315,877	100.0	100.0	86.3	93.0	64.2	60.3	75.5	69.5	E24
387,084	344,666	100.0	100.0	X	86.9	X	X	73.7	64.3	E25
368,873	481,139	100.0	100.0	82.2	88.4	X	64.7	65.9	84.3	E26
400,061	303,189	100.0	100.0	75.3	83.0	93.0	80.0	71.6	54.0	E27
X	337,297	100.0	100.0	X	X	X	X	X	X	E28
364,114	332,945	100.0	100.0	56.7	54.4	62.3	36.2	60.2	54.5	E29
X	-	100.0	100.0	X	X	54.1	47.0	X	-	E30
283,125	271,250	100.0	100.0	73.7	68.7	54.1	56.1	46.9	44.2	E31
258,785	201,118	100.0	100.0	X	X	X	X	X	X	E32, 20
370,884	339,026	100.0	100.0	113.0	140.5	119.3	122.4	95.2	90.4	I-1
178,496	164,426	100.0	100.0	64.3	64.0	75.5	51.7	59.1	48.9	I-2

第4表 産業大中分類及び規模別常用労働者

産 業		き ま っ て 支 給 す る 給 与					
		500人以上		100～499人		30～99人	
		2017年	2018年	2017年	2018年	2017年	2018年
T L	調 査 産 業 計	387,623	385,056	295,555	308,513	265,255	261,549
D	建 設 業	484,104	484,687	392,885	427,696	496,929	413,706
E	製 造 業	421,765	425,547	321,411	323,532	281,455	272,463
F	電 気 ・ ガ ス ・ 熱 供 給 ・ 水 道 業	X	X	X	485,800	390,964	X
G	情 報 通 信 業	415,070	400,989	432,489	432,881	355,449	361,246
H	運 輸 業 , 郵 便 業	298,830	319,309	325,475	365,663	235,605	274,445
I	卸 売 業 , 小 売 業	261,055	274,202	231,099	271,207	267,845	222,342
J	金 融 業 , 保 険 業	359,841	337,857	357,103	396,830	325,908	331,011
K	不 動 産 業 , 物 品 賃 貸 業	-	X	244,861	294,950	253,922	325,137
L	学 術 研 究 , 専 門 ・ 技 術 サ ー ビ ス 業	463,684	476,675	414,582	413,994	374,927	370,125
M	宿 泊 業 , 飲 食 サ ー ビ ス 業	145,191	134,362	149,244	181,502	118,419	110,130
N	生 活 関 連 サ ー ビ ス 業 , 娯 楽 業	X	X	157,239	174,541	185,306	193,343
O	教 育 , 学 習 支 援 業	338,681	332,153	257,934	307,778	301,569	307,706
P	医 療 , 福 祉	379,350	385,683	312,620	304,289	226,854	261,874
Q	複 合 サ ー ビ ス 事 業	-	-	361,534	330,401	X	326,424
R	サ ー ビ ス 業 (他 に 分 類 さ れ な い も の)	174,531	177,561	191,751	200,146	269,389	261,370
E09,10	食 料 品 製 造 業 ・ 飲 料 ・ た ば こ ・ 飼 料 製 造 業	261,686	241,976	246,706	258,985	191,315	183,346
E11	織 維 工 業	344,261	356,655	X	X	220,337	222,020
E12	木 材 ・ 木 製 品 製 業 (家 具 を 除 く)	X	X	X	X	X	239,304
E13	家 具 ・ 装 備 品 製 造 業	X	X	X	X	X	X
E14	パ ル プ ・ 紙 ・ 紙 加 工 品 製 造 業	X	X	348,831	X	283,387	274,706
E15	印 刷 ・ 同 関 連 業	X	X	X	X	326,408	285,115
E16,17	化 学 工 業 ・ 石 油 製 品 ・ 石 炭 製 品 製 造 業	402,193	411,207	378,948	387,385	X	X
E18	プ ラ ス チ ッ ク 製 品 製 造 業	410,345	408,661	359,422	381,359	258,669	253,799
E19	ゴ ム 製 品 製 造 業	386,528	388,525	X	X	X	X
E21	窯 業 ・ 土 石 製 品 製 造 業	389,325	397,157	306,070	296,981	267,927	X
E22	鉄 鋼 業	422,521	429,517	X	X	X	X
E23	非 鉄 金 属 製 造 業	X	X	355,487	300,716	282,704	325,753
E24	金 属 製 品 製 造 業	333,742	346,656	289,821	328,830	255,297	246,404
E25	は ん 用 機 械 器 具 製 造 業	376,476	382,837	X	361,739	X	X
E26	生 産 用 機 械 器 具 製 造 業	400,866	405,872	338,556	364,487	X	317,767
E27	業 務 用 機 械 器 具 製 造 業	421,284	421,268	319,790	355,454	391,917	330,540
E28	電 子 部 品 ・ デ バ イ ス ・ 電 子 回 路 製 造 業	X	X	X	X	311,077	282,645
E29	電 気 機 械 器 具 製 造 業	438,068	435,207	273,407	286,502	294,324	192,119
E30	情 報 通 信 機 械 器 具 製 造 業	509,531	502,465	X	X	324,924	276,614
E31	輸 送 用 機 械 器 具 製 造 業	439,252	442,131	349,300	338,640	266,701	283,469
E32,20	そ の 他 の 製 造 業 ・ な め し 革 ・ 同 製 品 ・ 毛 皮 製 造 業	X	X	X	250,312	305,230	318,873
I-1	卸 売 業	297,551	280,446	332,217	387,536	372,028	332,695
I-2	小 売 業	247,600	267,055	172,695	181,219	188,331	149,152

1人平均月間きまって支給する給与

(単位：円)		規 模 別 格 差 (単位：%)								産 業
5～29人		500人以上		100～499人		30～99人		5～29人		
2017年	2018年	2017年	2018年	2017年	2018年	2017年	2018年	2017年	2018年	
223,360	218,342	100.0	100.0	76.2	80.1	68.4	67.9	57.6	56.7	T L
336,854	335,903	100.0	100.0	81.2	88.2	102.6	85.4	69.6	69.3	D
259,725	263,409	100.0	100.0	76.2	76.0	66.7	64.0	61.6	61.9	E
368,095	X	100.0	100.0	X	X	X	X	X	X	F
326,561	316,981	100.0	100.0	104.2	108.0	85.6	90.1	78.7	79.0	G
263,850	272,307	100.0	100.0	108.9	114.5	78.8	85.9	88.3	85.3	H
216,152	194,402	100.0	100.0	88.5	98.9	102.6	81.1	82.8	70.9	I
327,394	328,758	100.0	100.0	99.2	117.5	90.6	98.0	91.0	97.3	J
241,307	272,611	-	100.0	-	X	-	X	-	X	K
307,330	298,094	100.0	100.0	89.4	86.9	80.9	77.6	66.3	62.5	L
96,267	100,467	100.0	100.0	102.8	135.1	81.6	82.0	66.3	74.8	M
195,748	172,206	100.0	100.0	X	X	X	X	X	X	N
165,513	195,765	100.0	100.0	76.2	92.7	89.0	92.6	48.9	58.9	O
177,371	197,914	100.0	100.0	82.4	78.9	59.8	67.9	46.8	51.3	P
263,708	271,920	-	-	-	-	-	-	-	-	Q
282,063	253,847	100.0	100.0	109.9	112.7	154.4	147.2	161.6	143.0	R
239,636	173,357	100.0	100.0	94.3	107.0	73.1	75.8	91.6	71.6	E09, 10
163,643	235,400	100.0	100.0	X	X	64.0	62.3	47.5	66.0	E11
187,897	227,571	100.0	100.0	X	X	X	X	X	X	E12
213,413	223,880	100.0	100.0	X	X	X	X	X	X	E13
208,325	X	100.0	100.0	X	X	X	X	X	X	E14
259,892	272,971	100.0	100.0	X	X	X	X	X	X	E15
323,959	309,164	100.0	100.0	94.2	94.2	X	X	80.5	75.2	E16, 17
217,812	257,028	100.0	100.0	87.6	93.3	63.0	62.1	53.1	62.9	E18
X	319,355	100.0	100.0	X	X	X	X	X	82.2	E19
236,296	278,052	100.0	100.0	78.6	74.8	68.8	X	60.7	70.0	E21
262,974	X	100.0	100.0	X	X	X	X	62.2	X	E22
X	X	100.0	100.0	X	X	X	X	X	X	E23
276,775	281,943	100.0	100.0	86.8	94.9	76.5	71.1	82.9	81.3	E24
308,766	314,898	100.0	100.0	X	94.5	X	X	82.0	82.3	E25
315,409	346,616	100.0	100.0	84.5	89.8	X	78.3	78.7	85.4	E26
306,817	274,277	100.0	100.0	75.9	84.4	93.0	78.5	72.8	65.1	E27
X	289,064	100.0	100.0	X	X	X	X	X	X	E28
292,621	270,732	100.0	100.0	62.4	65.8	67.2	44.1	66.8	62.2	E29
X	-	100.0	100.0	X	X	63.8	55.1	X	-	E30
259,195	239,732	100.0	100.0	79.5	76.6	60.7	64.1	59.0	54.2	E31
239,417	193,017	100.0	100.0	X	X	X	X	X	X	E32, 20
316,078	283,087	100.0	100.0	111.7	138.2	125.0	118.6	106.2	100.9	I-1
157,467	146,178	100.0	100.0	69.7	67.9	76.1	55.9	63.6	54.7	I-2

第5表 産業大中分類及び性別常用労働者

	産 業	2017年 平均	2018年 平均	2018年			
				2		0	
				1 月	2 月	3 月	4 月
常用労働者 5人以上	T L 調査 産 業 計	18.4	18.3	17.1	17.9	18.3	18.7
	D 建設 業	20.2	20.9	19.4	20.5	21.3	21.4
	E 製造 業	19.4	19.2	17.4	19.1	19.6	19.8
	F 電気・ガス・熱供給・水道 業	19.0	18.8	18.1	17.5	17.6	18.2
	G 情報 通 信 業	19.0	19.3	17.9	18.1	19.7	19.4
	H 運輸 業, 郵 便 業	19.5	19.6	18.1	18.9	19.6	19.8
	I 卸 売 業, 小 売 業	18.2	18.0	17.0	17.6	17.6	18.4
	J 金 融 業, 保 険 業	18.7	18.7	17.9	17.1	18.3	19.0
	K 不 動 産 業, 物 品 賃 貸 業	18.6	18.2	17.3	18.3	18.1	18.4
	L 学 術 研 究, 専 門・技 術 サ ー ビ ス 業	18.5	19.0	17.0	18.5	19.4	19.7
	M 宿 泊 業, 飲 食 サ ー ビ ス 業	14.6	14.7	14.6	14.3	14.9	14.9
	N 生 活 関 連 サ ー ビ ス 業, 娛 楽 業	18.4	17.5	17.6	17.1	17.4	18.5
	O 教 育, 学 習 支 援 業	15.5	15.6	14.7	15.6	15.8	15.8
	P 医 療, 福 祉 社	17.8	17.9	17.1	17.3	18.0	18.3
	Q 複 合 サ ー ビ ス 事 業	18.5	18.8	17.8	17.3	19.0	19.5
	R サ ー ビ ス 業 (他 に 分 類 さ れ な い も の)	19.1	18.4	16.9	18.0	18.5	18.6
	E09,10 食 料 品 製 造 業, 飲 料・た ば こ・飼 料 製 造 業	19.0	18.8	17.8	18.8	18.4	19.4
	E11 織 維 工 業	19.7	18.9	16.7	18.8	18.5	19.8
	E12 木 材・木 製 品 製 造 業 (家 具 を 除 く)	19.7	20.0	17.0	20.8	19.4	21.4
	E13 家 具・装 備 品 製 造 業	19.8	19.1	16.8	19.8	20.1	19.9
E14 パ ル プ・紙・紙 加 工 品 製 造 業	19.8	19.5	18.5	20.7	19.9	20.0	
E15 印 刷・同 関 連 業	19.9	19.8	17.2	20.0	19.8	21.0	
E16,17 化 学 工 業, 石 油 製 品・石 炭 製 品 製 造 業	19.5	19.3	17.4	18.6	19.7	19.7	
E18 プ ラ ス チ ッ ク 製 品 製 造 業	19.4	19.1	17.0	19.7	20.0	19.8	
E19 ゴ ム 製 品 製 造 業	19.4	19.4	17.4	19.2	20.4	19.5	
E21 窯 業・土 石 製 品 製 造 業	19.5	19.7	17.8	18.8	20.5	20.5	
E22 鉄 鋼 製 造 業	20.2	19.8	18.1	19.6	20.4	19.8	
E23 非 鉄 金 属 製 造 業	18.7	19.3	17.0	19.2	20.0	20.1	
E24 金 属 製 品 製 造 業	20.1	20.0	16.9	20.5	19.5	21.2	
E25 は ん 用 機 械 器 具 製 造 業	19.9	19.9	17.6	19.9	19.9	20.5	
E26 生 産 用 機 械 器 具 製 造 業	19.7	19.6	17.3	20.1	19.8	20.4	
E27 業 務 用 機 械 器 具 製 造 業	19.3	19.0	16.3	19.1	18.9	19.5	
E28 電 子 部 品・デ バ イ ス・電 子 回 路 製 造 業	20.1	18.7	15.8	17.2	19.5	19.2	
E29 電 気 機 械 器 具 製 造 業	18.9	18.7	16.3	19.1	19.5	19.1	
E30 情 報 通 信 機 械 器 具 製 造 業	20.2	20.3	19.3	19.4	20.6	21.1	
E31 輸 送 用 機 械 器 具 製 造 業	19.1	19.0	17.7	18.5	19.7	19.5	
E32,20 そ の 他 の 製 造 業, な め し 革・同 製 品・毛 皮 製 造 業	19.9	19.1	17.7	19.5	19.4	19.6	
I-1 卸 売 業	19.6	19.1	16.9	18.9	18.8	20.1	
I-2 小 売 業	17.3	17.3	17.1	16.8	16.8	17.3	
常用労働者 30人以上	T L 調査 産 業 計	18.5	18.5	17.4	18.0	18.7	18.9
	D 建設 業	19.7	20.5	19.7	19.6	21.1	21.0
	E 製造 業	19.3	19.1	17.4	18.9	19.6	19.6
	F 電気・ガス・熱供給・水道 業	19.0	18.9	18.2	17.7	17.8	18.2
	G 情報 通 信 業	18.9	19.0	18.1	17.8	19.8	19.1
	H 運輸 業, 郵 便 業	19.9	19.6	18.5	19.2	19.8	20.0
	I 卸 売 業, 小 売 業	18.6	18.3	17.8	17.8	17.8	18.7
	J 金 融 業, 保 険 業	18.4	18.2	17.6	16.6	17.8	18.5
	K 不 動 産 業, 物 品 賃 貸 業	17.6	17.9	17.1	17.4	17.8	18.2
	L 学 術 研 究, 専 門・技 術 サ ー ビ ス 業	18.8	19.0	17.1	18.2	19.6	19.2
	M 宿 泊 業, 飲 食 サ ー ビ ス 業	15.2	15.5	15.0	14.8	15.5	15.6
	N 生 活 関 連 サ ー ビ ス 業, 娛 楽 業	16.2	16.9	16.9	16.2	16.2	17.8
	O 教 育, 学 習 支 援 業	15.8	16.0	15.3	15.7	16.0	16.0
	P 医 療, 福 祉 社	18.2	18.6	17.8	17.6	18.7	18.8
	Q 複 合 サ ー ビ ス 事 業	19.2	19.2	18.5	17.8	19.7	19.9
	R サ ー ビ ス 業 (他 に 分 類 さ れ な い も の)	18.6	18.3	17.0	18.0	18.5	18.4
	E09,10 食 料 品 製 造 業, 飲 料・た ば こ・飼 料 製 造 業	18.9	19.0	17.7	19.0	18.4	19.7
	E11 織 維 工 業	19.9	18.4	16.6	18.0	18.3	18.8
	E12 木 材・木 製 品 製 造 業 (家 具 を 除 く)	19.8	20.2	16.9	21.2	19.3	21.7
	E13 家 具・装 備 品 製 造 業	19.2	18.7	17.2	19.6	20.0	19.1
E14 パ ル プ・紙・紙 加 工 品 製 造 業	19.8	19.8	18.0	20.1	19.7	19.6	
E15 印 刷・同 関 連 業	19.4	19.7	17.5	19.5	19.6	20.6	
E16,17 化 学 工 業, 石 油 製 品・石 炭 製 品 製 造 業	19.4	19.3	17.4	18.5	19.8	19.5	
E18 プ ラ ス チ ッ ク 製 品 製 造 業	19.5	19.2	16.9	19.8	20.2	19.8	
E19 ゴ ム 製 品 製 造 業	19.4	19.2	17.4	19.0	20.4	19.2	
E21 窯 業・土 石 製 品 製 造 業	19.4	19.6	17.7	18.3	20.4	19.9	
E22 鉄 鋼 製 造 業	20.3	19.8	18.1	19.1	20.7	19.8	
E23 非 鉄 金 属 製 造 業	18.7	19.3	16.9	19.7	19.8	20.2	
E24 金 属 製 品 製 造 業	20.1	19.6	16.5	20.3	19.1	20.6	
E25 は ん 用 機 械 器 具 製 造 業	19.9	19.4	17.4	19.5	19.7	20.2	
E26 生 産 用 機 械 器 具 製 造 業	19.3	19.2	17.3	19.1	19.3	20.0	
E27 業 務 用 機 械 器 具 製 造 業	19.2	18.9	16.6	18.9	18.9	19.4	
E28 電 子 部 品・デ バ イ ス・電 子 回 路 製 造 業	20.2	18.7	15.8	17.3	19.6	19.3	
E29 電 気 機 械 器 具 製 造 業	18.7	18.6	16.2	18.9	19.5	18.9	
E30 情 報 通 信 機 械 器 具 製 造 業	20.2	20.3	19.3	19.4	20.6	21.1	
E31 輸 送 用 機 械 器 具 製 造 業	19.0	18.9	17.7	18.4	19.6	19.4	
E32,20 そ の 他 の 製 造 業, な め し 革・同 製 品・毛 皮 製 造 業	19.9	19.6	17.9	20.0	20.0	19.7	
I-1 卸 売 業	19.5	18.8	17.4	18.2	18.5	19.8	
I-2 小 売 業	18.0	17.9	18.1	17.5	17.3	17.8	

1人平均月間出勤日数、実労働時間数（出勤日数・合計）

（単位：日）

合 計									産 業
1 8 年 月 別									
5 月	6 月	7 月	8 月	9 月	10 月	11 月	12 月		
17.9	19.0	18.8	17.6	17.8	18.7	19.2	18.1	T L	
20.4	21.4	21.5	19.8	20.1	21.7	21.9	21.1	D	
18.1	20.1	19.9	17.9	18.9	19.8	20.6	19.1	E	
19.0	19.2	19.9	19.9	19.3	17.9	20.3	19.2	F	
19.6	19.3	20.4	19.4	18.2	20.5	19.8	18.7	G	
18.5	20.3	20.5	19.1	19.6	20.0	20.6	19.9	H	
17.8	18.7	18.5	17.6	18.0	17.9	18.9	18.1	I	
19.2	19.5	19.4	19.7	17.9	18.4	19.8	18.4	J	
17.9	19.2	18.6	18.0	18.0	18.4	18.9	17.9	K	
18.2	20.0	19.9	18.2	18.2	19.8	20.4	18.7	L	
14.9	15.0	14.8	14.9	14.4	14.7	14.5	14.5	M	
18.1	18.0	17.7	17.2	17.0	17.1	17.1	17.1	N	
16.1	16.8	15.8	12.4	14.6	17.0	17.0	15.3	O	
18.1	18.8	18.4	18.2	16.7	18.4	18.3	17.4	P	
19.3	19.5	18.6	19.3	17.4	19.9	19.5	18.9	Q	
18.0	19.2	18.8	18.2	18.1	18.8	19.6	18.3	R	
18.8	19.5	18.7	18.6	18.3	18.8	19.2	19.0	E09, 10	
17.6	20.4	19.5	17.9	19.3	19.2	20.2	19.3	E11	
17.6	21.7	20.7	18.4	19.9	20.7	21.4	21.1	E12	
17.2	20.6	19.9	17.2	19.5	18.9	20.6	18.9	E13	
19.3	21.3	19.1	18.0	18.7	19.0	20.3	19.5	E14	
18.4	21.1	20.5	18.8	19.7	20.0	21.1	19.5	E15	
18.6	20.6	20.0	19.0	18.9	20.1	20.4	18.7	E16, 17	
17.4	20.5	19.8	17.1	19.2	19.9	20.5	18.7	E18	
18.2	20.5	20.5	17.1	19.6	21.0	20.7	18.9	E19	
18.8	20.6	20.6	18.2	19.4	20.7	20.9	19.9	E21	
18.9	20.2	21.1	18.9	19.1	21.0	21.0	19.4	E22	
17.5	20.7	20.0	17.2	19.9	20.0	20.7	19.2	E23	
17.3	21.6	21.1	17.7	20.8	20.7	21.6	20.6	E24	
18.8	20.9	20.2	19.0	19.5	20.9	21.1	19.9	E25	
18.2	20.9	20.0	18.5	19.7	19.3	21.4	19.6	E26	
18.1	20.3	19.8	18.2	18.6	18.9	20.8	19.2	E27	
17.1	20.1	18.9	16.8	19.9	18.6	21.7	19.4	E28	
17.4	20.0	19.2	16.7	18.5	19.8	20.2	18.7	E29	
19.9	21.0	21.3	20.1	19.9	20.6	21.0	19.1	E30	
18.1	19.4	19.7	17.7	18.1	19.8	20.5	18.7	E31	
18.1	19.8	20.1	17.8	18.7	19.5	20.3	19.0	E32, 20	
18.6	20.5	19.9	18.0	19.3	19.0	20.6	19.2	I-1	
17.3	17.5	17.6	17.4	17.2	17.3	17.8	17.4	I-2	
18.2	19.2	19.1	17.8	17.9	19.1	19.5	18.3	T L	
20.8	21.5	21.2	19.4	18.7	21.3	21.6	20.2	D	
18.1	19.8	19.8	17.8	18.6	19.8	20.6	18.9	E	
19.1	19.2	19.9	19.9	19.3	17.9	20.3	19.2	F	
19.3	19.0	20.3	18.8	17.9	20.3	19.4	18.4	G	
18.7	20.6	20.3	18.9	19.4	20.0	20.3	19.7	H	
18.2	18.8	18.7	18.2	18.1	18.2	18.9	18.2	I	
18.6	19.1	19.1	17.4	17.4	17.7	19.3	18.1	J	
17.5	18.9	18.4	18.3	17.6	17.8	18.7	17.5	K	
18.6	19.6	19.9	18.6	17.9	20.3	20.5	18.2	L	
15.8	16.1	15.7	15.2	15.3	15.7	15.6	15.4	M	
17.0	16.8	17.2	17.1	16.6	17.7	17.0	16.6	N	
16.5	17.0	16.3	12.5	15.1	17.9	17.7	15.9	O	
18.9	19.2	19.1	19.3	17.3	19.5	18.8	17.8	P	
19.7	19.9	18.9	19.1	17.6	20.5	20.0	19.3	Q	
17.9	19.1	18.6	18.0	17.9	18.5	19.4	18.2	R	
18.9	19.6	19.0	19.1	18.5	19.0	19.6	19.4	E09, 10	
18.0	19.3	18.8	17.9	18.2	19.0	19.6	18.3	E11	
17.9	22.1	21.0	18.7	20.4	20.5	21.4	21.1	E12	
17.3	19.8	19.4	16.8	18.3	18.4	20.2	18.1	E13	
18.9	20.8	20.0	18.5	20.0	19.9	21.5	20.1	E14	
18.6	20.7	20.5	18.7	19.3	20.1	21.0	19.7	E15	
18.7	20.5	20.1	19.3	18.8	20.3	20.4	18.7	E16, 17	
17.4	20.7	19.9	17.0	19.0	20.3	20.6	18.6	E18	
18.1	20.2	20.3	17.0	18.9	21.0	20.6	18.0	E19	
18.5	20.3	20.7	18.1	19.1	21.2	20.9	19.8	E21	
19.1	20.3	21.1	18.5	19.4	21.2	21.1	19.3	E22	
17.9	20.6	19.9	16.9	19.9	20.5	20.6	19.1	E23	
16.9	21.4	20.4	17.4	20.5	20.1	21.6	20.4	E24	
18.5	20.4	19.7	18.7	18.9	20.2	20.7	19.1	E25	
18.3	20.3	19.8	18.3	19.1	19.1	21.0	19.3	E26	
18.2	20.2	19.7	18.1	18.1	18.9	20.6	19.0	E27	
17.0	20.2	18.9	16.7	20.1	18.5	21.8	19.5	E28	
17.3	19.8	19.1	16.4	18.4	19.8	20.0	18.5	E29	
19.9	21.0	21.3	20.1	19.9	20.6	21.0	19.1	E30	
18.1	19.2	19.7	17.7	18.0	19.8	20.5	18.6	E31	
18.4	20.2	20.7	18.4	19.2	20.2	21.1	19.3	E32, 20	
18.5	19.5	19.6	18.5	18.3	18.6	20.0	18.9	I-1	
18.1	18.4	18.0	18.0	17.9	18.0	18.2	17.7	I-2	

常用労働者5人以上

常用労働者30人以上

第5表 産業大中分類及び性別常用労働者

	産業	2017年 平均	2018年 平均	20			
				0			
				1月	2月	3月	4月
常用労働者 5人以上	T L 調査 産 業 計	19.2	19.1	17.7	18.7	19.3	19.6
	D 建設 業	20.6	21.3	19.9	21.0	21.8	21.8
	E 製造 業	19.6	19.5	17.7	19.3	19.9	20.1
	F 電気・ガス・熱供給・水道業	19.1	18.9	18.4	17.7	17.7	18.6
	G 情報 通 信 業	19.3	19.5	18.1	18.3	20.1	19.6
	H 運輸 業 , 郵 便 業	20.2	20.0	18.7	19.3	20.1	20.3
	I 卸 売 業 , 小 売 業	19.2	19.1	17.7	18.9	18.7	19.6
	J 金 融 業 , 保 険 業	19.6	19.4	18.7	17.8	19.2	19.6
	K 不 動 産 業 , 物 品 賃 貸 業	19.1	18.9	17.9	18.8	18.6	19.0
	L 学 術 研 究 , 専 門 ・ 技 術 サ ー ビ ス 業	19.0	19.4	17.3	18.7	20.0	19.8
	M 宿 泊 業 , 飲 食 サ ー ビ ス 業	15.3	14.8	15.1	14.4	15.0	15.6
	N 生 活 関 連 サ ー ビ ス 業 , 娛 楽 業	18.9	18.1	18.8	17.8	18.0	19.5
	O 教 育 , 学 習 支 援 業	16.4	16.3	15.5	16.0	16.7	16.6
	P 医 療 , 福 祉 社	17.9	18.6	18.0	17.7	18.6	18.8
	Q 複 合 サ ー ビ ス 事 業	19.1	19.4	18.4	17.9	19.6	20.3
	R サービス業(他に分類されないもの)	19.7	18.9	17.2	18.6	18.9	19.2
	E09.10 食料品製造業、飲料・たばこ・飼料製造業	20.0	19.8	18.8	19.6	19.4	20.4
	E11 織 維 工 業	20.0	19.0	16.8	18.6	18.8	19.9
	E12 木材・木製品製造業(家具を除く)	20.3	20.5	17.6	21.6	20.2	22.3
	E13 家 具 ・ 装 備 品 製 造 業	19.9	19.4	17.4	20.4	20.6	20.1
	E14 パルプ・紙・紙加工品製造業	20.4	20.2	18.6	21.1	20.1	20.3
	E15 印 刷 ・ 同 関 連 業	20.2	20.2	18.0	20.2	20.1	21.4
	E16.17 化学工業、石油製品・石炭製品製造業	19.5	19.5	17.5	18.8	19.9	19.7
	E18 プラスチック製品製造業	19.9	19.4	17.4	20.0	20.5	20.1
	E19 ゴ ム 製 品 製 造 業	19.5	19.7	17.7	19.3	20.7	19.8
	E21 窯 業 ・ 土 石 製 品 製 造 業	19.8	20.1	18.1	19.0	20.8	20.8
	E22 鉄 鋼 製 造 業	20.3	20.0	18.3	19.9	20.6	19.9
	E23 非 鉄 金 属 製 造 業	18.9	19.4	17.3	19.6	20.0	20.1
E24 金 属 製 品 製 造 業	20.4	20.2	17.2	20.5	19.9	21.7	
E25 は ん 用 機 械 器 具 製 造 業	20.1	20.0	17.8	20.0	20.1	20.6	
E26 生 産 用 機 械 器 具 製 造 業	19.9	19.8	17.6	20.4	20.0	20.7	
E27 業 務 用 機 械 器 具 製 造 業	19.7	19.3	16.7	19.4	19.2	19.9	
E28 電 子 部 品 ・ デ バ イ ス ・ 電 子 回 路 製 造 業	20.7	19.0	15.7	17.0	19.7	19.5	
E29 電 気 機 械 器 具 製 造 業	19.2	18.9	16.6	19.2	19.8	19.2	
E30 情 報 通 信 機 械 器 具 製 造 業	20.6	20.5	19.6	19.6	21.0	21.4	
E31 輸 送 用 機 械 器 具 製 造 業	19.2	19.1	17.9	18.6	19.8	19.6	
E32.20 その他の製造業、なめし革・同製品・毛皮製造業	20.4	20.0	18.3	20.3	20.3	20.2	
I-1 卸 売 業	19.9	19.7	17.2	19.4	19.2	20.6	
I-2 小 売 業	18.4	18.4	18.3	18.2	18.0	18.4	
常用労働者 30人以上	T L 調査 産 業 計	19.2	19.0	17.8	18.5	19.4	19.4
	D 建設 業	20.0	20.9	20.1	20.0	21.5	21.3
	E 製造 業	19.5	19.3	17.7	19.0	19.9	19.8
	F 電気・ガス・熱供給・水道業	19.2	19.0	18.6	18.0	18.0	18.6
	G 情報 通 信 業	19.2	19.2	18.3	18.0	20.1	19.4
	H 運輸 業 , 郵 便 業	20.1	19.8	18.8	19.2	20.0	20.2
	I 卸 売 業 , 小 売 業	19.5	19.0	18.2	18.5	18.7	19.5
	J 金 融 業 , 保 険 業	19.4	18.9	18.1	17.4	18.8	19.1
	K 不 動 産 業 , 物 品 賃 貸 業	18.0	18.7	17.7	18.0	18.7	19.1
	L 学 術 研 究 , 専 門 ・ 技 術 サ ー ビ ス 業	19.0	19.1	17.3	18.4	19.9	19.3
	M 宿 泊 業 , 飲 食 サ ー ビ ス 業	15.7	15.6	15.3	14.7	15.6	15.9
	N 生 活 関 連 サ ー ビ ス 業 , 娛 楽 業	17.2	17.3	17.5	16.6	16.7	18.1
	O 教 育 , 学 習 支 援 業	17.0	16.9	16.2	16.4	17.1	16.9
	P 医 療 , 福 祉 社	18.2	18.9	18.2	17.8	18.9	19.0
	Q 複 合 サ ー ビ ス 事 業	19.5	19.4	18.6	18.1	19.9	20.1
	R サービス業(他に分類されないもの)	19.1	18.7	17.3	18.5	18.8	18.9
	E09.10 食料品製造業、飲料・たばこ・飼料製造業	19.9	19.8	18.7	19.7	19.4	20.5
	E11 織 維 工 業	20.0	18.5	16.7	17.9	18.3	19.0
	E12 木材・木製品製造業(家具を除く)	20.2	20.7	17.5	21.9	19.9	22.4
	E13 家 具 ・ 装 備 品 製 造 業	19.3	18.7	17.3	19.7	20.2	19.1
	E14 パルプ・紙・紙加工品製造業	20.3	20.0	18.2	20.3	19.7	19.8
	E15 印 刷 ・ 同 関 連 業	19.6	19.9	17.9	19.8	19.9	20.9
	E16.17 化学工業、石油製品・石炭製品製造業	19.5	19.5	17.6	18.6	20.0	19.5
	E18 プラスチック製品製造業	19.6	19.4	17.5	19.9	20.6	20.0
	E19 ゴ ム 製 品 製 造 業	19.6	19.5	17.8	18.9	20.7	19.6
	E21 窯 業 ・ 土 石 製 品 製 造 業	19.6	19.9	17.9	18.7	20.7	20.3
	E22 鉄 鋼 製 造 業	20.4	20.0	18.3	19.3	20.9	19.9
	E23 非 鉄 金 属 製 造 業	18.9	19.4	17.2	19.7	19.7	20.2
E24 金 属 製 品 製 造 業	20.4	19.8	16.8	20.3	19.5	21.1	
E25 は ん 用 機 械 器 具 製 造 業	20.0	19.6	17.6	19.6	19.9	20.4	
E26 生 産 用 機 械 器 具 製 造 業	19.5	19.4	17.5	19.4	19.6	20.2	
E27 業 務 用 機 械 器 具 製 造 業	19.5	19.2	16.8	19.1	19.2	19.7	
E28 電 子 部 品 ・ デ バ イ ス ・ 電 子 回 路 製 造 業	21.0	19.0	15.7	16.9	19.7	19.5	
E29 電 気 機 械 器 具 製 造 業	18.8	18.7	16.4	18.8	19.7	18.8	
E30 情 報 通 信 機 械 器 具 製 造 業	20.7	20.5	19.6	19.6	21.0	21.4	
E31 輸 送 用 機 械 器 具 製 造 業	19.1	19.0	17.9	18.5	19.8	19.5	
E32.20 その他の製造業、なめし革・同製品・毛皮製造業	20.2	20.2	18.4	20.7	20.8	20.4	
I-1 卸 売 業	20.0	19.3	17.7	18.8	19.0	20.5	
I-2 小 売 業	18.7	18.6	18.8	18.1	18.2	18.2	

1人平均月間出勤日数、実労働時間数（出勤日数・男）

（単位：日）

男								産業	
1 8 年 月 別									
5月	6月	7月	8月	9月	10月	11月	12月		
18.5	19.8	19.6	18.3	18.7	19.5	20.1	19.0	TL	常用労働者5人以上
20.7	21.7	21.9	20.1	20.5	22.2	22.4	21.7	D	
18.4	20.3	20.2	18.2	19.1	20.2	21.0	19.3	E	
19.1	19.2	20.0	19.9	19.4	18.0	20.3	19.2	F	
19.8	19.6	20.6	19.5	18.4	20.7	20.0	19.0	G	
18.9	20.8	20.9	19.4	20.0	20.4	21.0	20.2	H	
18.7	19.9	19.7	18.5	19.2	19.0	20.1	19.1	I	
19.9	20.1	20.1	20.4	18.5	19.1	20.5	18.9	J	
18.5	19.7	19.4	19.0	18.7	19.2	19.6	18.6	K	
18.5	20.2	20.2	18.7	18.6	20.4	20.9	19.1	L	
15.2	15.0	14.4	14.9	14.2	14.4	14.2	14.8	M	
18.8	18.4	18.2	17.5	17.7	17.8	17.6	17.5	N	
16.9	17.2	16.4	13.3	15.6	17.5	17.8	16.1	O	
18.7	19.2	19.3	19.4	17.4	19.3	18.8	17.9	P	
19.9	20.1	18.7	19.8	18.0	20.5	20.1	19.7	Q	
18.2	19.6	19.2	18.6	18.8	19.2	20.2	18.9	R	
19.7	20.5	19.8	19.7	19.4	19.9	20.5	20.2	E09,10	
17.8	20.0	19.5	18.4	19.1	19.2	19.9	19.2	E11	
18.2	22.3	21.0	18.6	20.1	21.2	21.7	21.5	E12	
17.6	20.7	20.0	17.5	19.6	19.2	21.0	19.2	E13	
19.6	21.7	20.3	18.9	19.9	20.0	21.7	20.5	E14	
18.9	21.4	20.8	19.1	19.9	20.4	21.5	20.2	E15	
18.8	20.7	20.2	19.1	19.3	20.2	20.6	18.9	E16,17	
17.6	20.8	20.0	17.3	19.4	20.2	20.7	18.9	E18	
18.5	20.6	20.8	17.5	19.8	21.4	21.0	19.2	E19	
18.9	21.0	21.1	18.6	19.8	21.3	21.1	20.3	E21	
19.1	20.3	21.3	19.1	19.3	21.1	21.1	19.5	E22	
18.1	20.7	20.1	17.1	19.9	20.5	20.7	19.2	E23	
17.7	21.6	21.4	18.1	21.0	21.0	21.8	20.9	E24	
18.9	21.0	20.5	19.2	19.7	21.1	21.4	20.1	E25	
18.5	21.1	20.2	18.6	19.8	19.5	21.6	19.7	E26	
18.5	20.7	20.0	18.7	18.8	19.3	21.2	19.6	E27	
17.1	20.9	19.2	16.9	20.4	18.7	22.5	19.9	E28	
17.7	20.2	19.3	17.0	18.7	20.1	20.4	18.8	E29	
20.3	21.0	21.6	20.4	20.0	21.0	21.2	19.3	E30	
18.2	19.4	19.9	17.8	18.2	19.9	20.7	18.8	E31	
18.7	20.5	21.2	18.9	19.5	20.7	21.5	19.8	E32,20	
18.9	21.0	20.5	18.7	20.0	19.5	21.4	19.8	I-1	
18.3	18.7	18.7	18.3	18.4	18.4	18.7	18.2	I-2	
18.5	19.7	19.7	18.2	18.5	19.7	20.2	18.8	TL	常用労働者30人以上
21.0	21.8	21.5	19.5	19.1	21.7	22.0	20.6	D	
18.3	20.0	20.0	18.0	18.8	20.1	20.8	19.1	E	
19.2	19.2	20.0	19.9	19.4	18.0	20.3	19.2	F	
19.5	19.2	20.5	18.9	18.1	20.4	19.6	18.7	G	
18.8	20.7	20.4	19.1	19.6	20.2	20.6	19.8	H	
18.8	19.6	19.7	18.8	18.6	19.0	19.9	19.1	I	
19.6	19.6	19.8	19.9	18.1	18.6	19.9	18.5	J	
18.3	19.5	19.2	19.0	18.1	18.5	19.4	18.4	K	
18.6	19.7	20.1	18.7	18.0	20.5	20.7	18.4	L	
16.1	16.3	15.8	16.1	15.4	15.4	15.5	15.7	M	
17.4	17.4	17.2	17.1	17.0	18.1	17.3	16.8	N	
17.3	17.6	17.0	13.6	16.4	18.8	18.7	16.9	O	
19.1	19.4	19.7	20.0	17.5	19.7	19.0	18.0	P	
19.8	20.0	18.6	19.3	17.8	20.6	20.1	19.5	Q	
18.1	19.5	18.9	18.1	18.4	18.7	20.0	18.7	R	
19.7	20.2	19.8	19.9	19.3	19.7	20.4	20.1	E09,10	
18.2	19.3	18.9	18.1	18.1	19.0	19.5	18.4	E11	
18.3	22.5	21.5	19.2	20.8	20.9	21.8	21.6	E12	
17.4	19.8	19.4	16.8	18.4	18.3	20.3	18.1	E13	
19.1	21.1	20.3	18.7	20.3	20.0	21.8	20.5	E14	
18.8	20.9	20.8	18.8	19.6	20.4	21.2	19.8	E15	
19.0	20.6	20.2	19.4	19.2	20.2	20.6	18.9	E16,17	
17.6	20.8	20.2	17.2	19.1	20.5	20.5	18.7	E18	
18.4	20.4	20.6	17.3	19.2	21.5	20.9	18.3	E19	
18.7	20.7	21.0	18.4	19.4	21.6	21.2	20.1	E21	
19.3	20.4	21.3	18.7	19.6	21.4	21.2	19.4	E22	
18.0	20.6	20.0	16.9	20.0	20.5	20.6	19.2	E23	
17.2	21.2	20.7	17.8	20.5	20.4	21.7	20.6	E24	
18.6	20.5	20.0	18.9	19.3	20.5	21.0	19.3	E25	
18.5	20.4	20.1	18.5	19.2	19.3	21.1	19.4	E26	
18.5	20.5	19.8	18.6	18.4	19.3	21.0	19.3	E27	
17.0	20.9	19.1	16.8	20.5	18.6	22.6	20.0	E28	
17.5	19.9	19.2	16.6	18.5	20.1	20.2	18.4	E29	
20.3	21.0	21.6	20.4	20.0	21.0	21.2	19.3	E30	
18.3	19.3	19.8	17.8	18.1	19.9	20.6	18.7	E31	
18.9	20.8	21.5	19.1	19.7	20.9	21.7	19.9	E32,20	
18.8	20.0	20.1	19.0	18.8	19.0	20.6	19.5	I-1	
18.9	19.0	19.0	18.6	18.4	19.0	18.8	18.4	I-2	

第5表 産業大中分類及び性別常用労働者

	産 業	2017年 平均	2018年 平均	2018年			
				2		0	
				1 月	2 月	3 月	4 月
常用労働者 5人以上	T L 調査 産 業 計	17.2	17.1	16.1	16.8	17.1	17.5
	D 建設 業	18.4	19.0	17.4	18.3	19.1	19.3
	E 製造 業	18.6	18.4	16.4	18.6	18.5	19.0
	F 電気・ガス・熱供給・水道業	18.3	18.1	16.5	16.3	17.0	16.3
	G 情報 通 信 業	17.9	18.4	17.4	17.3	18.5	18.5
	H 運輸 業, 郵便 業	17.5	18.1	15.9	17.6	17.5	18.1
	I 卸 売 業, 小 売 業	17.1	17.1	16.5	16.6	16.6	17.3
	J 金融 業, 保 険 業	18.0	18.2	17.3	16.6	17.6	18.7
	K 不 動 産 業, 物 品 賃 貸 業	17.6	16.9	15.8	17.0	16.8	17.2
	L 学 術 研 究, 専 門・技 術 サ ー ビ ス 業	17.4	18.0	16.3	17.9	18.0	19.5
	M 宿 泊 業, 飲 食 サ ー ビ ス 業	14.2	14.7	14.3	14.2	14.8	14.5
	N 生 活 関 連 サ ー ビ ス 業, 娛 楽 業	17.9	17.0	16.6	16.6	17.0	17.7
	O 教 育, 学 習 支 援 業	14.7	14.8	14.0	15.2	15.0	15.0
	P 医 療, 福 祉 社	17.8	17.7	16.8	17.2	17.9	18.2
	Q 複 合 サ ー ビ ス 事 業	17.8	17.9	16.9	16.4	18.0	18.2
	R サービス業(他に分類されないもの)	17.8	17.6	16.2	17.0	17.8	17.5
	E09.10 食料品製造業、飲料・たばこ・飼料製造業	18.1	17.9	17.0	18.1	17.6	18.5
	E11 織 維 工 業	19.3	18.9	16.5	19.1	18.1	19.7
	E12 木材・木製品製造業(家具を除く)	18.8	18.6	15.6	19.1	17.9	19.8
	E13 家 具・装 備 品 製 造 業	19.5	18.1	14.7	17.8	18.1	18.9
	E14 パルプ・紙・紙加工品製造業	18.8	18.3	18.3	19.7	19.5	19.6
E15 印 刷・同 関 連 業	19.2	18.9	15.7	19.6	19.0	20.1	
E16.17 化学工業、石油製品・石炭製品製造業	18.9	18.4	16.7	17.8	18.5	19.4	
E18 プラスチック製品製造業	18.5	18.5	16.0	19.0	19.0	19.3	
E19 ゴ ム 製 品 製 造 業	18.8	18.6	16.5	19.2	19.3	18.6	
E21 窯 業・土 石 製 品 製 造 業	18.4	18.2	16.6	17.7	19.1	19.1	
E22 鉄 鋼 製 造 業	19.1	18.3	16.4	17.6	18.9	18.6	
E23 非 鉄 金 属 製 造 業	17.9	18.9	16.2	18.0	19.9	20.0	
E24 金 属 製 品 製 造 業	19.4	19.2	16.1	20.5	18.3	20.0	
E25 は ん 用 機 械 器 具 製 造 業	18.7	18.9	16.7	19.5	18.8	19.8	
E26 生 産 用 機 械 器 具 製 造 業	18.8	18.6	15.8	19.0	18.4	19.2	
E27 業 務 用 機 械 器 具 製 造 業	18.3	17.9	15.1	18.0	17.7	18.5	
E28 電 子 部 品・デ バ イ ス・電 子 回 路 製 造 業	18.9	18.2	16.0	17.6	19.1	18.7	
E29 電 気 機 械 器 具 製 造 業	18.2	18.2	15.4	18.9	18.7	18.7	
E30 情 報 通 信 機 械 器 具 製 造 業	18.5	19.1	18.2	18.4	19.1	19.8	
E31 輸 送 用 機 械 器 具 製 造 業	18.4	18.3	16.7	18.1	18.9	18.9	
E32.20 その他の製造業、なめし革・同製品・毛皮製造業	18.4	17.7	16.6	18.1	18.0	18.5	
I-1 卸 売 業	18.7	18.1	16.2	18.1	18.0	19.1	
I-2 小 売 業	16.6	16.7	16.5	16.1	16.2	16.7	
常用労働者 30人以上	T L 調査 産 業 計	17.5	17.6	16.7	17.1	17.5	17.9
	D 建設 業	17.9	18.5	17.9	17.0	18.5	19.2
	E 製造 業	18.5	18.3	16.4	18.5	18.5	18.9
	F 電気・ガス・熱供給・水道業	18.3	18.1	16.5	16.3	17.0	16.2
	G 情報 通 信 業	17.7	18.1	17.2	16.8	18.4	18.2
	H 運輸 業, 郵便 業	19.0	18.9	17.4	18.9	18.6	19.4
	I 卸 売 業, 小 売 業	17.8	17.7	17.5	17.2	17.1	18.0
	J 金融 業, 保 険 業	17.7	17.8	17.3	16.1	17.1	18.1
	K 不 動 産 業, 物 品 賃 貸 業	16.8	16.7	15.7	16.0	16.2	16.7
	L 学 術 研 究, 専 門・技 術 サ ー ビ ス 業	17.9	18.1	16.2	16.9	18.2	18.7
	M 宿 泊 業, 飲 食 サ ー ビ ス 業	14.9	15.4	14.9	14.8	15.5	15.4
	N 生 活 関 連 サ ー ビ ス 業, 娛 楽 業	15.4	16.6	16.4	16.0	15.8	17.5
	O 教 育, 学 習 支 援 業	14.4	14.9	14.3	14.9	14.9	14.9
	P 医 療, 福 祉 社	18.2	18.4	17.6	17.5	18.6	18.7
	Q 複 合 サ ー ビ ス 事 業	18.5	18.9	18.2	17.4	19.2	19.4
	R サービス業(他に分類されないもの)	17.7	17.7	16.5	17.1	17.9	17.5
	E09.10 食料品製造業、飲料・たばこ・飼料製造業	18.1	18.3	16.9	18.3	17.6	18.9
	E11 織 維 工 業	19.7	18.3	16.4	18.3	18.3	18.5
	E12 木材・木製品製造業(家具を除く)	18.8	18.8	15.1	19.2	17.8	19.6
	E13 家 具・装 備 品 製 造 業	18.7	18.4	16.8	19.1	19.3	19.3
	E14 パルプ・紙・紙加工品製造業	18.6	19.2	17.5	19.5	19.5	19.3
E15 印 刷・同 関 連 業	19.0	19.1	16.5	19.0	18.8	20.0	
E16.17 化学工業、石油製品・石炭製品製造業	18.7	18.6	16.6	17.5	18.6	19.3	
E18 プラスチック製品製造業	19.1	18.6	15.4	19.5	19.1	19.1	
E19 ゴ ム 製 品 製 造 業	18.3	18.3	16.0	19.2	19.3	18.0	
E21 窯 業・土 石 製 品 製 造 業	18.3	18.1	16.6	16.5	18.5	18.2	
E22 鉄 鋼 製 造 業	19.3	18.0	16.0	16.8	18.6	18.4	
E23 非 鉄 金 属 製 造 業	17.8	19.1	15.4	20.0	19.9	20.3	
E24 金 属 製 品 製 造 業	19.4	19.1	15.7	20.5	18.2	19.6	
E25 は ん 用 機 械 器 具 製 造 業	18.9	18.4	16.6	19.0	18.3	19.2	
E26 生 産 用 機 械 器 具 製 造 業	18.3	18.1	15.6	18.0	17.9	18.3	
E27 業 務 用 機 械 器 具 製 造 業	18.2	17.9	15.8	18.1	18.0	18.6	
E28 電 子 部 品・デ バ イ ス・電 子 回 路 製 造 業	18.4	18.2	16.1	17.8	19.3	18.8	
E29 電 気 機 械 器 具 製 造 業	18.3	18.3	15.4	19.2	19.2	18.9	
E30 情 報 通 信 機 械 器 具 製 造 業	18.3	19.1	18.2	18.4	19.1	19.8	
E31 輸 送 用 機 械 器 具 製 造 業	18.2	18.1	16.7	17.7	18.8	18.6	
E32.20 その他の製造業、なめし革・同製品・毛皮製造業	18.4	18.2	16.8	18.3	18.3	18.2	
I-1 卸 売 業	18.4	18.0	16.8	17.2	17.7	18.8	
I-2 小 売 業	17.6	17.6	17.8	17.2	16.9	17.7	

1人平均月間出勤日数、実労働時間数（出勤日数・女）

（単位：日）

女								産業		
1		8		年		月				別
5月	6月	7月	8月	9月	10月	11月	12月			
17.1	18.0	17.6	16.7	16.6	17.5	17.8	17.0	TL	常用労働者5人以上	
18.7	19.9	20.0	18.5	18.7	19.7	20.0	18.9	D		
17.3	19.6	18.9	17.0	18.2	18.8	19.5	18.4	E		
18.2	19.1	19.4	19.9	18.9	17.7	19.9	18.9	F		
18.8	18.2	19.3	19.0	17.6	19.5	18.7	17.8	G		
17.1	18.4	19.3	17.9	18.4	18.8	19.3	19.0	H		
17.1	17.6	17.5	16.8	16.9	17.0	17.8	17.2	I		
18.6	19.0	19.0	19.2	17.4	18.0	19.3	18.0	J		
16.3	18.0	17.2	16.3	16.9	17.1	17.6	16.9	K		
17.5	19.4	18.9	16.6	17.2	17.9	18.8	17.5	L		
14.8	15.0	15.0	14.9	14.4	14.9	14.7	14.3	M		
17.6	17.7	17.3	17.0	16.5	16.6	16.7	16.8	N		
15.4	16.4	15.1	11.4	13.6	16.4	16.2	14.5	O		
18.0	18.6	18.1	17.8	16.5	18.2	18.2	17.2	P		
18.4	18.5	18.3	18.4	16.4	18.9	18.5	17.7	Q		
17.6	18.3	18.0	17.5	16.9	18.1	18.3	17.3	R		
18.1	18.8	17.8	17.7	17.5	17.9	18.1	18.0	E09,10		
17.3	20.9	19.6	17.3	19.4	19.2	20.7	19.4	E11		
16.2	20.7	19.4	17.5	18.9	19.1	20.2	19.5	E12		
15.8	20.5	19.6	16.4	19.3	18.3	19.5	18.2	E13		
18.9	20.6	17.4	16.4	16.9	17.4	18.1	17.9	E14		
17.6	20.6	19.7	18.3	19.2	18.9	20.2	18.0	E15		
17.4	19.5	19.1	18.5	16.8	20.0	19.4	17.6	E16,17		
16.8	19.8	19.2	16.6	18.6	19.5	20.0	18.2	E18		
17.4	20.2	19.6	16.2	19.1	19.7	19.8	17.7	E19		
18.0	19.2	18.4	16.3	17.5	18.3	19.6	18.0	E21		
17.3	18.8	19.3	17.4	17.5	19.6	20.2	18.3	E22		
15.8	20.7	19.7	17.5	19.7	19.0	20.7	19.2	E23		
16.4	21.8	19.8	16.7	20.1	19.6	20.9	20.0	E24		
18.1	20.4	18.8	17.9	18.1	19.9	19.8	19.2	E25		
16.7	19.8	19.2	17.9	19.0	18.5	20.3	19.3	E26		
17.0	18.9	19.4	16.8	17.8	17.9	19.9	18.3	E27		
17.3	18.9	18.3	16.4	18.8	18.3	20.0	18.4	E28		
16.8	19.7	18.8	16.0	17.9	18.7	19.5	18.5	E29		
18.5	21.0	19.9	18.7	19.1	18.9	19.6	18.0	E30		
17.2	19.1	19.0	16.7	17.7	19.2	19.7	18.0	E31		
17.1	18.6	18.2	15.9	17.3	17.6	18.7	17.6	E32,20		
18.0	19.5	18.8	16.8	18.1	18.0	19.2	18.0	I-1		
16.8	17.0	17.0	16.8	16.5	16.6	17.3	16.9	I-2		
17.6	18.4	18.1	17.2	17.0	18.3	18.4	17.4	TL	常用労働者30人以上	
19.4	19.5	19.6	18.6	16.6	19.2	19.3	17.6	D		
17.3	19.4	18.9	17.1	18.1	19.0	19.8	18.4	E		
18.2	19.2	19.4	19.9	18.9	17.7	19.9	18.9	F		
18.7	18.1	19.4	18.6	17.0	19.5	18.3	17.4	G		
18.2	20.0	19.8	18.3	18.7	19.1	19.5	19.3	H		
17.8	18.3	18.0	17.8	17.6	17.7	18.2	17.6	I		
18.0	18.7	18.7	18.6	17.0	17.2	18.9	17.9	J		
16.1	17.8	17.1	17.0	16.6	16.7	17.5	16.2	K		
18.2	18.8	19.0	18.0	17.2	19.3	19.3	17.2	L		
15.6	16.0	15.6	14.7	15.2	15.8	15.7	15.2	M		
16.5	16.3	17.3	17.1	16.2	17.4	16.7	16.3	N		
15.5	16.2	15.5	11.1	13.7	16.9	16.6	14.7	O		
18.8	19.1	18.9	18.9	17.2	19.4	18.8	17.8	P		
19.4	19.7	19.4	18.7	17.2	20.3	19.6	18.8	Q		
17.7	18.4	18.2	17.7	17.0	18.2	18.3	17.3	R		
18.3	19.0	18.4	18.4	17.9	18.4	18.9	18.9	E09,10		
17.6	19.3	18.7	17.4	18.3	19.1	19.8	18.2	E11		
16.9	20.9	19.7	17.0	19.3	19.3	20.2	19.8	E12		
17.2	19.6	19.0	16.7	18.1	18.7	19.6	17.9	E13		
18.5	20.0	19.3	17.8	19.3	19.5	20.6	18.9	E14		
18.0	20.1	19.8	18.7	18.7	19.4	20.7	19.5	E15		
17.6	19.7	19.5	19.3	16.6	20.7	19.6	17.7	E16,17		
16.8	20.4	19.1	16.6	18.7	19.7	20.7	18.4	E18		
17.0	19.6	19.6	16.3	18.1	19.7	19.8	17.1	E19		
17.6	18.8	19.0	16.7	17.6	19.3	19.7	18.4	E21		
17.2	18.8	18.6	16.3	17.5	19.7	20.0	17.7	E22		
17.2	20.7	19.4	16.9	19.6	20.3	20.2	18.9	E23		
16.0	21.8	19.8	16.6	20.2	19.4	21.4	19.9	E24		
17.8	20.0	18.3	17.4	17.1	19.0	19.3	18.3	E25		
16.9	19.3	18.5	17.3	18.2	17.8	19.9	18.8	E26		
17.3	19.1	19.4	16.8	17.2	17.7	19.5	17.9	E27		
17.0	19.1	18.3	16.2	19.0	18.2	20.0	18.4	E28		
16.8	19.7	18.9	15.8	17.9	18.8	19.5	18.6	E29		
18.5	21.0	19.9	18.7	19.1	18.9	19.6	18.0	E30		
17.2	18.6	18.8	16.6	17.4	19.2	19.6	17.9	E31		
17.2	19.1	19.0	17.1	17.9	18.6	19.7	17.7	E32,20		
18.0	18.7	18.8	17.8	17.6	18.0	19.0	17.9	I-1		
17.7	18.1	17.6	17.8	17.6	17.5	17.9	17.5	I-2		

第5表 産業大中分類及び性別常用労働者

	産業	2017年 平均	2018年 平均	20			
				0			
				1月	2月	3月	4月
常用労働者 5人以上	T L 調査産業計	144.2	144.0	134.4	141.4	145.4	147.8
	D 建設業	168.6	172.5	160.6	168.5	174.1	175.1
	E 製造業	166.9	166.8	152.1	168.0	171.8	171.9
	F 電気・ガス・熱供給・水道業	155.1	154.1	147.0	142.4	144.7	151.4
	G 情報通信業	164.5	161.7	154.2	154.7	169.3	163.7
	H 運輸業,郵便業	167.1	173.5	161.0	168.4	175.6	174.2
	I 卸売業,小売業	130.5	127.5	118.9	123.0	123.7	130.5
	J 金融業,保険業	149.4	148.6	142.3	136.6	145.9	151.2
	K 不動産業,物品賃貸業	143.2	145.4	140.7	147.4	144.6	146.3
	L 学術研究,専門・技術サービス業	156.0	161.9	147.8	161.5	168.8	168.1
	M 宿泊業,飲食サービス業	90.9	89.6	91.3	87.0	91.2	93.1
	N 生活関連サービス業,娯楽業	125.0	118.9	119.5	115.8	118.3	127.2
	O 教育,学習支援業	116.0	120.8	110.8	124.0	122.6	129.5
	P 医療,福祉	129.4	132.9	128.5	127.9	134.1	136.4
	Q 複合サービス事業	148.5	151.6	145.9	140.0	153.6	157.4
	R サービス業(他に分類されないもの)	152.7	145.5	133.6	144.5	146.9	147.3
	E09,10 食料品製造業、飲料・たばこ・飼料製造業	148.2	149.5	142.0	150.0	147.2	155.8
	E11 繊維工業	156.2	150.5	131.9	147.4	146.1	156.1
	E12 木材・木製品製造業(家具を除く)	157.5	164.7	141.2	170.1	158.8	173.8
	E13 家具・装備品製造業	167.3	167.3	148.6	173.9	177.1	164.8
	E14 パルプ・紙・紙加工品製造業	163.5	155.3	149.4	167.5	162.2	159.6
E15 印刷・同関連業	165.7	165.8	144.0	164.2	167.4	173.2	
E16,17 化学工業、石油製品・石炭製品製造業	162.4	159.1	142.6	152.4	162.1	161.0	
E18 プラスチック製品製造業	162.6	163.4	145.5	174.2	171.0	168.2	
E19 ゴム製品製造業	169.8	169.0	154.4	172.4	181.1	169.8	
E21 窯業・土石製品製造業	166.3	169.7	155.7	163.8	173.3	176.1	
E22 鉄鋼業	175.6	174.4	159.9	173.2	182.1	172.7	
E23 非鉄金属製造業	161.8	167.7	148.3	167.2	172.1	173.4	
E24 金属製品製造業	166.6	174.6	150.5	183.9	175.1	187.9	
E25 はん用機械器具製造業	170.1	178.0	157.4	180.9	181.0	182.5	
E26 生産用機械器具製造業	174.8	172.1	153.4	177.2	175.2	180.0	
E27 業務用機械器具製造業	164.6	158.3	135.0	159.2	157.1	163.1	
E28 電子部品・デバイス・電子回路製造業	165.3	158.9	140.8	155.2	171.7	160.4	
E29 電気機械器具製造業	162.6	159.3	139.0	164.1	168.2	163.2	
E30 情報通信機械器具製造業	172.5	175.8	168.4	167.6	179.1	184.4	
E31 輸送用機械器具製造業	171.3	171.1	160.5	169.1	178.5	175.5	
E32,20 その他の製造業、なめし革・同製品・毛皮製造業	168.5	154.9	143.4	157.7	158.4	156.3	
I-1 卸売業	155.5	151.7	133.7	148.4	146.7	159.3	
I-2 小売業	115.1	112.2	109.5	106.9	109.1	112.5	
常用労働者 30人以上	T L 調査産業計	151.4	151.5	142.5	148.3	153.7	154.9
	D 建設業	173.2	174.7	167.8	164.4	174.8	176.9
	E 製造業	168.5	168.6	154.3	168.6	174.1	172.5
	F 電気・ガス・熱供給・水道業	156.2	155.5	148.7	145.1	147.8	152.5
	G 情報通信業	162.2	163.2	156.0	154.9	171.4	165.0
	H 運輸業,郵便業	168.6	173.0	164.9	169.8	177.2	175.1
	I 卸売業,小売業	134.9	132.0	128.4	126.1	128.7	136.0
	J 金融業,保険業	146.9	143.8	138.7	132.2	140.6	145.8
	K 不動産業,物品賃貸業	136.8	143.3	138.3	142.5	143.3	148.1
	L 学術研究,専門・技術サービス業	163.8	165.3	149.0	161.0	173.2	168.2
	M 宿泊業,飲食サービス業	98.2	98.0	97.5	94.2	98.0	98.2
	N 生活関連サービス業,娯楽業	116.1	116.1	120.0	111.2	111.3	125.3
	O 教育,学習支援業	123.7	127.8	118.1	128.9	128.1	136.3
	P 医療,福祉	140.8	143.6	138.6	137.0	144.8	146.2
	Q 複合サービス事業	157.6	154.6	152.4	144.2	160.4	161.8
	R サービス業(他に分類されないもの)	148.5	144.1	134.2	143.9	146.3	145.0
	E09,10 食料品製造業、飲料・たばこ・飼料製造業	148.0	154.6	143.9	153.9	149.0	160.9
	E11 繊維工業	164.4	150.5	135.4	146.5	149.2	153.2
	E12 木材・木製品製造業(家具を除く)	163.0	172.7	147.7	178.7	166.2	183.1
	E13 家具・装備品製造業	164.5	166.8	154.8	174.0	177.7	160.8
	E14 パルプ・紙・紙加工品製造業	170.6	166.9	149.6	168.3	166.1	166.0
E15 印刷・同関連業	165.2	170.4	150.4	169.1	171.6	179.2	
E16,17 化学工業、石油製品・石炭製品製造業	163.6	162.6	145.5	154.1	165.8	162.1	
E18 プラスチック製品製造業	168.5	169.2	149.7	182.0	178.0	173.1	
E19 ゴム製品製造業	171.0	169.6	153.4	172.2	183.4	168.6	
E21 窯業・土石製品製造業	167.7	170.6	154.7	160.0	172.9	171.9	
E22 鉄鋼業	178.6	174.1	159.3	169.2	183.2	172.5	
E23 非鉄金属製造業	167.5	179.0	159.3	183.4	184.2	186.6	
E24 金属製品製造業	167.8	174.7	150.6	186.7	176.7	184.9	
E25 はん用機械器具製造業	176.3	176.4	158.1	181.5	180.3	180.9	
E26 生産用機械器具製造業	174.3	171.0	155.8	171.4	174.9	178.7	
E27 業務用機械器具製造業	165.9	161.1	139.6	161.0	160.5	165.5	
E28 電子部品・デバイス・電子回路製造業	165.0	160.8	142.5	158.3	174.2	162.3	
E29 電気機械器具製造業	163.5	160.4	139.5	164.7	171.0	163.4	
E30 情報通信機械器具製造業	171.6	175.8	168.4	167.6	179.1	184.4	
E31 輸送用機械器具製造業	171.4	171.4	161.2	168.7	178.7	175.3	
E32,20 その他の製造業、なめし革・同製品・毛皮製造業	178.0	165.0	151.4	167.4	169.3	163.3	
I-1 卸売業	157.1	149.5	138.5	144.2	146.9	159.3	
I-2 小売業	120.5	118.7	120.8	112.7	115.1	118.6	

1人平均月間出勤日数、実労働時間数（総実労働時間数・合計）

（単位：時間）

合 計								産 業
1 8 年 月 別								
5 月	6 月	7 月	8 月	9 月	10 月	11 月	12 月	
140.6	149.6	147.8	138.2	140.5	147.4	151.2	143.0	T L
167.0	176.0	177.3	163.8	168.2	182.2	181.3	175.4	D
157.1	173.8	171.8	155.3	163.6	172.4	178.4	165.4	E
156.7	155.9	162.0	162.8	157.8	148.7	168.5	158.1	F
163.5	161.4	169.8	161.1	151.7	171.1	164.7	154.5	G
162.8	181.8	179.9	168.8	174.4	175.6	181.5	177.5	H
125.1	130.9	131.4	125.4	128.4	128.4	134.6	129.6	I
151.8	153.8	153.9	155.1	141.8	145.6	157.9	146.7	J
142.0	151.1	146.8	140.8	143.5	146.5	151.2	144.4	K
157.1	169.9	166.2	150.7	152.7	168.0	172.4	159.5	L
91.8	91.0	89.1	91.3	87.4	86.6	86.7	88.5	M
122.8	122.6	118.5	120.4	114.5	117.2	114.7	115.4	N
131.5	134.4	123.8	89.9	111.7	131.1	129.4	111.5	O
132.7	139.4	136.3	134.8	123.6	135.7	136.3	129.2	P
153.8	155.2	150.6	153.3	139.7	158.7	156.3	154.8	Q
140.9	149.1	147.8	142.1	143.8	149.0	155.6	145.8	R
150.2	155.7	146.9	147.3	144.9	148.7	152.1	152.8	E09,10
139.6	161.9	155.7	143.7	153.5	153.5	161.7	154.2	E11
140.2	177.1	168.3	152.9	165.4	172.4	178.6	177.8	E12
148.0	174.2	171.1	149.5	172.2	175.2	184.8	168.2	E13
158.2	170.0	150.9	140.9	145.4	148.8	158.5	152.2	E14
151.6	172.7	174.3	160.8	165.1	169.6	180.6	165.4	E15
152.6	164.7	163.8	157.3	159.9	171.0	166.3	154.8	E16,17
147.6	173.4	166.9	146.7	162.3	170.3	174.2	160.3	E18
157.6	175.8	175.1	149.2	167.9	182.5	178.9	162.6	E19
162.4	176.5	176.4	156.4	166.8	177.2	179.4	172.1	E21
165.0	176.7	181.7	166.3	169.9	187.0	186.2	171.9	E22
154.5	176.3	173.3	151.6	173.3	176.2	179.6	165.9	E23
151.8	189.8	182.5	153.7	180.0	177.1	186.0	176.5	E24
166.2	185.2	179.5	166.3	175.5	188.4	191.4	179.8	E25
160.0	182.3	174.8	161.7	171.2	170.2	187.5	171.7	E26
151.9	169.7	164.6	150.5	153.2	158.8	174.9	161.2	E27
151.2	166.6	167.4	148.2	163.6	155.1	172.2	154.5	E28
148.4	169.4	161.6	142.9	158.0	167.8	171.2	158.1	E29
175.1	179.9	184.7	174.2	173.5	179.4	179.0	163.6	E30
163.1	174.8	178.0	159.8	164.0	178.7	184.0	167.2	E31
146.4	160.0	164.1	141.1	151.8	159.8	165.1	155.3	E32,20
147.0	159.8	157.6	143.8	153.1	151.9	164.5	154.6	I-1
111.2	112.6	114.9	114.0	112.9	113.4	115.5	113.8	I-2
148.1	157.3	155.9	144.9	146.9	156.5	159.8	149.5	T L
175.5	182.6	180.7	164.6	162.7	187.6	184.0	174.7	D
159.5	174.2	174.4	157.6	164.8	175.6	181.2	166.9	E
158.3	157.9	162.0	162.8	157.8	148.7	168.5	158.1	F
165.4	162.2	173.2	160.4	152.8	174.1	166.1	157.0	G
163.1	184.0	177.0	166.3	171.7	174.3	178.4	173.9	H
131.9	136.2	135.8	131.6	130.3	130.8	136.3	131.2	I
147.3	149.5	149.6	148.8	137.0	138.4	153.2	143.6	J
139.1	149.7	146.4	144.5	138.0	142.0	148.4	139.5	K
161.2	168.9	173.0	159.4	158.8	177.0	177.3	158.4	L
98.8	100.6	97.6	98.7	97.3	97.2	98.8	98.6	M
116.6	115.1	116.8	116.3	112.8	118.7	115.9	113.6	N
140.1	140.4	131.0	94.3	119.5	140.3	138.2	117.3	O
143.9	149.0	147.1	148.7	132.6	149.2	147.0	139.0	P
156.7	159.3	152.0	150.3	140.2	162.2	158.3	157.9	Q
139.6	148.2	146.1	138.8	141.2	146.2	154.2	144.5	R
153.8	158.4	154.6	156.3	150.5	154.8	159.5	159.8	E09,10
147.2	156.7	154.0	146.2	149.2	155.7	161.0	151.3	E11
154.7	190.2	177.4	159.2	175.1	173.5	183.4	184.7	E12
151.6	173.7	170.7	150.2	167.0	178.1	182.3	160.9	E13
162.5	173.7	169.9	157.5	168.3	169.2	180.2	171.0	E14
160.5	178.3	177.3	163.7	165.0	175.6	182.2	170.9	E15
156.3	166.3	168.2	163.3	163.1	176.8	170.0	158.5	E16,17
152.3	180.3	173.7	151.4	166.9	178.9	180.4	164.6	E18
157.4	174.4	176.8	151.3	167.4	187.0	182.2	160.3	E19
160.3	175.1	180.2	158.6	167.5	184.9	185.7	175.0	E21
168.6	178.0	180.4	162.5	171.4	187.4	185.5	169.9	E22
165.1	188.7	184.4	158.0	183.2	189.2	188.7	176.2	E23
148.4	188.8	181.0	153.8	179.4	175.7	191.5	179.2	E24
165.1	183.7	177.5	165.4	173.9	184.6	190.5	174.9	E25
162.8	179.5	175.6	162.0	167.5	170.2	184.4	170.1	E26
155.2	172.0	167.5	153.1	152.9	163.3	178.1	163.3	E27
152.2	168.6	169.4	149.6	166.0	155.9	174.2	156.4	E28
149.0	170.2	163.2	142.4	159.2	170.7	172.3	158.9	E29
175.1	179.9	184.7	174.2	173.5	179.4	179.0	163.6	E30
163.8	173.9	178.7	160.5	164.1	179.6	185.0	167.9	E31
154.0	169.8	176.8	150.0	162.9	171.9	178.2	165.2	E32,20
147.1	154.8	155.3	146.0	145.7	147.5	159.4	150.2	I-1
120.2	121.8	120.9	120.7	118.8	118.5	119.3	117.4	I-2

第5表 産業大中分類及び性別常用労働者

	産業	2017年 平均	2018年 平均	20			
				0			
				1月	2月	3月	4月
常用労働者 5人以上	T L 調査 産 業 計	162.6	161.7	150.4	159.5	164.0	165.7
	D 建設 設 業	174.6	178.8	166.9	175.2	180.9	181.3
	E 製 造 業	174.0	173.7	158.5	174.3	179.0	178.5
	F 電 気 ・ ガ ス ・ 熱 供 給 ・ 水 道 業	156.9	156.3	150.0	145.1	146.8	155.2
	G 情 報 通 信 業	169.1	165.8	157.7	158.9	174.2	167.9
	H 運 輸 業 , 郵 便 業	180.7	183.9	171.9	179.1	186.8	185.2
	I 卸 売 業 , 小 売 業	151.9	149.7	137.7	146.4	145.1	153.5
	J 金 融 業 , 保 険 業	165.8	163.0	156.8	150.0	162.4	164.9
	K 不 動 産 業 , 物 品 賃 貸 業	154.3	158.0	150.5	157.2	155.6	156.8
	L 学 術 研 究 , 専 門 ・ 技 術 サ ー ビ ス 業	165.6	169.3	153.4	168.7	178.6	173.9
	M 宿 泊 業 , 飲 食 サ ー ビ ス 業	108.7	100.9	103.7	98.7	102.8	107.6
	N 生 活 関 連 サ ー ビ ス 業 , 娛 楽 業	144.7	134.7	141.8	132.2	134.5	144.6
	O 教 育 , 学 習 支 援 業	128.1	129.3	120.1	133.7	133.5	141.0
	P 医 療 , 福 祉 社	140.1	146.5	142.3	139.7	147.4	148.1
	Q 複 合 サ ー ビ ス 事 業	156.4	162.6	157.6	149.3	165.2	169.0
	R サ ー ビ ス 業 (他 に 分 類 さ れ な い も の)	167.2	161.4	147.5	161.0	161.3	163.2
	E09,10 食 料 品 製 造 業 ・ 飲 料 ・ た ば こ ・ 飼 料 製 造 業	171.5	169.9	160.9	169.0	167.8	175.9
	E11 織 維 工 業	167.7	156.5	138.3	153.0	155.4	164.1
	E12 木 材 ・ 木 製 品 製 造 業 (家 具 を 除 く)	167.7	174.4	152.6	184.4	173.2	186.5
	E13 家 具 ・ 装 備 品 製 造 業	171.9	176.1	156.1	181.0	183.6	169.0
	E14 パ ル プ ・ 紙 ・ 紙 加 工 品 製 造 業	175.7	171.0	157.1	178.0	171.8	171.5
	E15 印 刷 ・ 同 関 連 業	171.6	173.3	153.0	170.9	172.2	181.7
	E16,17 化 学 工 業 ・ 石 油 製 品 ・ 石 炭 製 品 製 造 業	164.4	161.9	144.2	155.0	164.6	162.8
	E18 プ ラ ス チ ッ ク 製 品 製 造 業	176.6	173.0	156.3	185.1	181.3	178.3
	E19 ゴ ム 製 品 製 造 業	176.7	177.9	163.8	179.5	190.4	178.4
	E21 窯 業 ・ 土 石 製 品 製 造 業	173.3	176.1	161.6	170.0	178.8	181.4
	E22 鉄 鋼 製 造 業	178.4	177.5	162.9	176.7	185.1	175.6
	E23 非 鉄 金 属 製 造 業	168.8	180.3	160.2	182.7	185.1	186.0
E24 金 属 製 品 製 造 業	174.3	180.4	153.8	187.3	181.6	193.9	
E25 は ん 用 機 械 器 具 製 造 業	175.2	181.7	160.6	183.8	184.8	185.3	
E26 生 産 用 機 械 器 具 製 造 業	180.1	177.0	159.1	182.9	180.9	186.0	
E27 業 務 用 機 械 器 具 製 造 業	171.1	166.1	141.6	166.2	164.3	170.4	
E28 電 子 部 品 ・ デ バ イ ス ・ 電 子 回 路 製 造 業	173.5	166.6	143.9	167.5	174.0	167.1	
E29 電 気 機 械 器 具 製 造 業	170.5	166.1	145.6	170.6	175.3	169.2	
E30 情 報 通 信 機 械 器 具 製 造 業	178.3	180.1	172.2	171.6	184.1	189.1	
E31 輸 送 用 機 械 器 具 製 造 業	173.7	174.1	163.5	171.4	181.2	178.1	
E32,20 そ の 他 の 製 造 業 ・ な め し 革 ・ 同 製 品 ・ 毛 皮 製 造 業	181.0	171.2	157.7	172.9	173.8	169.0	
I-1 卸 売 業	164.2	162.7	141.9	158.1	169.2	169.2	
I-2 小 売 業	138.2	134.4	132.6	132.1	131.0	134.1	
常用労働者 30人以上	T L 調 査 産 業 計	166.0	165.4	155.0	162.7	169.0	168.8
	D 建 設 設 業	178.0	178.9	171.9	169.1	179.2	180.0
	E 製 造 業	174.0	173.8	159.6	173.4	179.7	177.6
	F 電 気 ・ ガ ス ・ 熱 供 給 ・ 水 道 業	158.5	158.0	152.3	148.6	150.5	156.9
	G 情 報 通 信 業	166.1	166.7	159.5	158.4	175.7	168.3
	H 運 輸 業 , 郵 便 業	179.5	181.2	172.5	176.7	185.6	184.0
	I 卸 売 業 , 小 売 業	156.7	153.8	147.0	148.5	149.9	158.8
	J 金 融 業 , 保 険 業	166.5	161.8	153.2	149.1	160.9	163.7
	K 不 動 産 業 , 物 品 賃 貸 業	147.0	156.2	148.4	153.1	158.5	162.9
	L 学 術 研 究 , 専 門 ・ 技 術 サ ー ビ ス 業	168.2	169.0	152.9	165.4	177.5	170.2
	M 宿 泊 業 , 飲 食 サ ー ビ ス 業	116.0	113.6	114.2	109.2	113.2	115.0
	N 生 活 関 連 サ ー ビ ス 業 , 娛 楽 業	133.9	126.9	135.1	122.3	124.3	133.9
	O 教 育 , 学 習 支 援 業	136.2	137.3	128.5	139.3	139.7	146.7
	P 医 療 , 福 祉 社	146.4	150.2	145.9	143.0	151.6	152.1
	Q 複 合 サ ー ビ ス 事 業	163.2	163.0	161.8	152.3	170.4	170.7
	R サ ー ビ ス 業 (他 に 分 類 さ れ な い も の)	164.6	160.6	148.6	161.5	162.4	162.1
	E09,10 食 料 品 製 造 業 ・ 飲 料 ・ た ば こ ・ 飼 料 製 造 業	170.0	171.9	161.5	171.7	168.5	179.3
	E11 織 維 工 業	169.0	154.4	139.8	149.8	152.9	157.7
	E12 木 材 ・ 木 製 品 製 造 業 (家 具 を 除 く)	166.8	182.4	157.4	189.5	176.9	194.1
	E13 家 具 ・ 装 備 品 製 造 業	167.9	169.4	157.9	175.9	179.7	161.8
	E14 パ ル プ ・ 紙 ・ 紙 加 工 品 製 造 業	178.0	172.9	155.9	173.9	171.3	170.8
	E15 印 刷 ・ 同 関 連 業	169.3	173.5	154.1	172.3	175.6	182.2
	E16,17 化 学 工 業 ・ 石 油 製 品 ・ 石 炭 製 品 製 造 業	165.1	164.5	146.8	156.0	167.5	163.4
	E18 プ ラ ス チ ッ ク 製 品 製 造 業	175.8	175.3	158.2	187.8	184.8	179.9
	E19 ゴ ム 製 品 製 造 業	177.6	177.5	162.5	177.9	191.8	176.3
	E21 窯 業 ・ 土 石 製 品 製 造 業	172.4	176.6	159.9	166.4	178.4	178.3
	E22 鉄 鋼 製 造 業	180.6	177.4	162.6	172.6	186.6	175.7
	E23 非 鉄 金 属 製 造 業	170.9	181.9	162.5	186.1	186.7	189.1
E24 金 属 製 品 製 造 業	178.6	181.5	154.7	191.4	184.5	192.2	
E25 は ん 用 機 械 器 具 製 造 業	178.4	180.3	161.1	184.9	184.3	184.0	
E26 生 産 用 機 械 器 具 製 造 業	178.9	176.3	161.5	176.9	180.5	184.5	
E27 業 務 用 機 械 器 具 製 造 業	171.8	166.7	144.3	166.0	166.2	171.3	
E28 電 子 部 品 ・ デ バ イ ス ・ 電 子 回 路 製 造 業	175.5	168.0	144.6	170.5	175.3	168.7	
E29 電 気 機 械 器 具 製 造 業	169.0	165.2	144.8	168.5	175.2	166.7	
E30 情 報 通 信 機 械 器 具 製 造 業	178.5	180.1	172.2	171.6	184.1	189.1	
E31 輸 送 用 機 械 器 具 製 造 業	173.5	174.0	163.9	171.0	181.2	177.8	
E32,20 そ の 他 の 製 造 業 ・ な め し 革 ・ 同 製 品 ・ 毛 皮 製 造 業	184.7	174.3	161.2	177.8	179.6	171.6	
I-1 卸 売 業	168.2	161.8	148.8	157.0	157.8	172.1	
I-2 小 売 業	141.4	142.1	144.6	136.3	138.1	139.3	

1人平均月間出勤日数、実労働時間数（総実労働時間数・男）

（単位：時間）

男								産 業	
1		8		年		月			別
5月	6月	7月	8月	9月	10月	11月	12月		
156.1	167.2	166.1	154.3	158.5	166.2	170.8	161.1	T L	
172.4	182.0	183.5	169.0	174.1	189.7	188.2	182.4	D	
163.4	180.0	179.6	162.1	170.5	180.2	186.3	172.2	E	
158.8	157.2	164.1	164.0	159.8	150.3	170.4	159.7	F	
167.6	166.0	174.4	164.1	154.9	175.0	169.1	159.2	G	
172.2	192.9	189.9	178.5	184.5	186.4	192.6	187.0	H	
145.7	154.9	154.9	146.1	151.4	149.4	159.2	151.5	I	
167.2	168.4	168.6	170.3	156.4	159.3	172.8	159.4	J	
153.8	161.4	162.0	156.6	157.2	161.5	166.9	158.7	K	
164.1	175.6	172.8	158.4	159.4	178.2	182.0	166.6	L	
104.1	101.7	97.5	102.3	97.9	97.3	95.9	101.1	M	
138.7	136.5	133.3	133.0	130.7	132.9	128.8	128.9	N	
141.2	141.7	131.4	100.5	118.7	137.2	135.4	118.8	O	
142.2	152.0	151.0	152.2	137.2	152.3	150.2	144.1	P	
163.3	165.4	158.9	163.8	150.8	170.5	168.2	169.8	Q	
154.7	165.1	163.9	157.1	161.3	165.0	173.1	163.5	R	
169.3	175.5	168.8	168.1	164.9	169.4	174.8	175.5	E09, 10	
147.0	163.9	161.9	152.8	157.9	159.2	165.2	158.7	E11	
148.1	188.7	175.2	158.6	171.8	181.2	185.8	185.6	E12	
153.8	178.7	183.1	160.8	184.5	188.6	197.8	178.7	E13	
168.4	182.7	175.4	160.0	165.5	168.8	179.9	172.6	E14	
160.1	180.5	178.8	164.9	172.0	178.2	189.2	175.7	E15	
155.9	167.0	167.0	159.1	165.3	172.9	170.3	157.8	E16, 17	
155.9	183.7	175.8	154.2	172.0	180.5	183.2	169.9	E18	
165.9	183.5	185.5	158.3	176.9	192.6	188.1	171.2	E19	
166.2	182.3	184.0	163.0	173.8	185.2	187.3	179.4	E21	
168.2	179.7	185.1	169.4	173.2	190.4	188.8	174.5	E22	
166.1	188.7	186.6	160.9	185.6	191.8	191.8	179.1	E23	
156.5	193.0	189.4	160.8	187.0	184.6	192.7	183.8	E24	
169.4	188.9	183.9	169.4	180.3	192.9	196.6	184.1	E25	
165.7	187.8	179.0	165.4	175.1	174.3	192.3	175.4	E26	
158.9	177.0	171.3	159.9	161.5	167.6	183.7	169.4	E27	
156.0	182.4	175.7	154.1	169.6	159.4	187.0	165.8	E28	
155.9	176.1	169.5	149.5	164.5	175.8	178.6	163.7	E29	
179.7	182.8	189.8	178.8	177.4	184.8	183.6	167.7	E30	
166.1	177.0	181.3	163.3	166.9	181.9	187.4	170.1	E31	
159.1	173.8	183.9	156.5	169.1	179.4	185.2	173.5	E32, 20	
155.7	170.3	169.8	156.1	166.2	162.8	178.9	167.1	I-1	
133.2	135.7	138.3	135.3	135.1	134.2	137.5	133.8	I-2	
160.0	171.2	170.5	157.1	160.7	171.1	175.1	163.3	T L	
178.6	186.7	184.1	167.5	167.2	193.6	188.7	179.4	D	
164.5	179.0	180.2	162.5	169.6	181.0	186.8	171.6	E	
160.7	159.3	164.1	164.0	159.8	150.3	170.4	159.7	F	
168.6	165.7	176.7	162.8	156.3	177.3	170.0	160.6	G	
169.9	191.8	185.7	174.5	179.9	183.9	187.9	181.8	H	
152.3	158.7	160.0	152.0	151.2	152.8	160.3	153.8	I	
167.1	168.0	168.8	168.3	155.8	158.5	171.5	158.0	J	
153.4	161.9	159.9	157.3	149.1	155.6	161.9	152.6	K	
164.0	172.2	177.6	162.5	161.2	181.4	181.5	161.6	L	
116.7	117.6	113.1	117.7	111.6	110.0	111.6	114.1	M	
128.0	126.9	125.5	125.5	124.8	130.3	124.1	122.5	N	
148.2	147.6	140.2	106.5	128.4	149.1	146.8	126.3	O	
146.2	155.7	154.8	158.4	139.1	156.7	152.8	145.4	P	
164.3	167.5	157.0	157.8	148.1	171.3	166.4	168.1	Q	
154.3	165.9	162.2	153.6	158.9	162.1	172.6	162.7	R	
171.0	174.6	172.2	172.7	166.5	171.0	177.7	176.7	E09, 10	
152.4	161.3	158.7	151.4	151.7	158.8	163.9	154.7	E11	
163.0	200.0	187.5	168.1	184.1	183.3	192.6	194.4	E12	
153.7	176.7	174.1	152.5	169.9	180.7	186.2	163.6	E13	
168.8	183.1	178.1	162.5	173.6	173.7	185.4	177.7	E14	
164.0	182.3	180.4	164.2	168.5	179.0	186.1	172.3	E15	
159.4	167.9	170.0	163.7	167.7	177.1	172.7	160.3	E16, 17	
157.4	185.9	180.1	156.2	172.8	185.8	185.1	170.0	E18	
165.4	181.9	185.8	158.3	175.3	196.1	190.7	167.5	E19	
164.8	180.8	186.5	163.9	173.6	191.7	192.0	181.1	E21	
171.9	181.3	184.4	166.2	174.8	190.8	188.7	173.2	E22	
168.5	191.0	187.5	160.0	186.8	192.6	192.3	179.0	E23	
154.7	192.9	188.9	162.7	186.5	183.1	198.5	188.1	E24	
168.0	187.3	181.9	168.7	179.8	189.0	196.0	179.3	E25	
168.2	184.5	181.0	166.5	172.2	175.5	189.3	174.6	E26	
160.9	177.6	171.4	160.0	158.7	169.4	183.9	169.0	E27	
156.9	184.5	176.7	154.9	171.2	159.5	188.7	167.1	E28	
154.5	174.7	169.3	147.4	164.2	176.8	177.7	162.5	E29	
179.7	182.8	189.8	178.8	177.4	184.8	183.6	167.7	E30	
166.3	176.2	181.4	163.5	166.6	182.1	187.7	170.4	E31	
161.8	177.7	187.1	156.7	172.6	182.6	188.3	174.3	E32, 20	
157.9	167.5	168.2	158.3	158.0	159.2	173.8	163.3	I-1	
144.0	145.6	147.8	143.0	141.2	143.4	141.1	139.8	I-2	

常用労働者5人以上

常用労働者30人以上

第5表 産業大中分類及び性別常用労働者

	産 業	2017年 平均	2018年 平均	20			
				0			
				1 月	2 月	3 月	4 月
常用労働者 5人以上	T L 調査 産 業 計	118.3	119.6	112.7	116.6	119.6	123.5
	D 建設 設 業	138.6	146.0	133.2	139.1	144.6	148.5
	E 製 造 業	142.9	144.1	130.2	147.2	148.0	150.4
	F 電 気 ・ ガ ス ・ 熱 供 給 ・ 水 道 業	145.3	142.2	131.4	128.3	134.1	129.8
	G 情 報 通 信 業	147.7	145.5	140.4	137.7	150.4	148.0
	H 運 輸 業 ， 郵 便 業	125.3	137.6	119.4	132.7	130.9	137.2
	I 卸 売 業 ， 小 売 業	109.7	108.4	103.3	103.8	105.6	111.8
	J 金 融 業 ， 保 険 業	135.3	138.1	131.9	126.6	133.5	141.6
	K 不 動 産 業 ， 物 品 賃 貸 業	120.7	120.8	114.3	120.8	118.0	122.1
	L 学 術 研 究 ， 専 門 ・ 技 術 サ ー ビ ス 業	135.6	142.3	134.1	143.4	145.2	154.2
	M 宿 泊 業 ， 飲 食 サ ー ビ ス 業	81.0	82.9	83.5	79.5	84.3	84.8
	N 生 活 関 連 サ ー ビ ス 業 ， 娛 楽 業	109.6	106.8	102.7	103.4	105.8	113.0
	O 教 育 ， 学 習 支 援 業	105.4	112.5	102.7	115.3	112.7	118.1
	P 医 療 ， 福 祉 社	126.2	128.7	123.8	124.1	129.8	132.8
	Q 複 合 サ ー ビ ス 事 業	138.1	134.9	127.4	125.6	135.7	139.2
	R サ ー ビ ス 業 (他 に 分 類 さ れ な い も の)	123.6	116.9	108.3	113.8	119.3	117.7
	E09,10 食 料 品 製 造 業 ・ 飲 料 ・ た ば こ ・ 飼 料 製 造 業	126.9	132.4	125.7	134.0	129.4	138.8
	E11 織 維 工 業	140.6	142.0	123.7	139.9	133.3	145.2
	E12 木 材 ・ 木 製 品 製 造 業 (家 具 を 除 く)	141.4	138.7	117.9	141.0	130.3	148.2
	E13 家 具 ・ 装 備 品 製 造 業	152.8	139.2	122.0	146.4	152.4	150.5
	E14 パ ル プ ・ 紙 ・ 紙 加 工 品 製 造 業	140.4	128.5	134.1	147.5	143.6	139.1
	E15 印 刷 ・ 同 関 連 業	151.8	150.3	126.6	150.9	155.8	156.6
	E16,17 化 学 工 業 ・ 石 油 製 品 ・ 石 炭 製 品 製 造 業	147.5	145.3	134.1	140.2	148.1	152.6
	E18 プ ラ ス チ ッ ク 製 品 製 造 業	140.4	140.4	120.5	148.8	146.5	143.9
	E19 ゴ ム 製 品 製 造 業	140.7	143.4	127.9	156.3	154.0	145.0
	E21 窯 業 ・ 土 石 製 品 製 造 業	141.8	142.0	131.3	140.1	150.7	154.0
	E22 鉄 鋼 製 造 業	154.2	147.9	134.8	142.6	156.0	147.4
	E23 非 鉄 金 属 製 造 業	126.5	134.3	110.1	118.5	131.3	133.9
E24 金 属 製 品 製 造 業	145.6	157.5	140.9	174.0	156.3	170.1	
E25 は ん 用 機 械 器 具 製 造 業	143.9	159.5	141.0	166.5	162.1	169.2	
E26 生 産 用 機 械 器 具 製 造 業	146.5	145.9	122.9	147.7	145.1	149.2	
E27 業 務 用 機 械 器 具 製 造 業	142.5	136.3	115.2	138.5	135.7	141.5	
E28 電 子 部 品 ・ デ バ イ ス ・ 電 子 回 路 製 造 業	148.6	143.1	134.0	137.6	166.5	149.3	
E29 電 気 機 械 器 具 製 造 業	143.5	141.6	118.2	147.4	151.4	149.6	
E30 情 報 通 信 機 械 器 具 製 造 業	151.0	156.5	151.3	150.2	157.0	163.6	
E31 輸 送 用 機 械 器 具 製 造 業	155.1	153.8	142.4	154.7	162.1	159.9	
E32,20 そ の 他 の 製 造 業 ・ な め し 革 ・ 同 製 品 ・ 毛 皮 製 造 業	132.1	128.5	118.8	130.8	132.4	134.4	
I-1 卸 売 業	136.9	131.7	118.9	131.0	128.3	141.1	
I-2 小 売 業	101.2	100.4	98.1	94.7	98.2	102.0	
常用労働者 30人以上	T L 調査 産 業 計	126.4	128.5	121.4	124.7	128.1	131.8
	D 建設 設 業	143.9	151.6	144.9	137.6	149.3	159.1
	E 製 造 業	146.5	149.1	133.9	150.6	152.5	153.8
	F 電 気 ・ ガ ス ・ 熱 供 給 ・ 水 道 業	146.0	143.1	132.8	129.5	135.5	131.0
	G 情 報 通 信 業	144.3	147.2	139.8	137.8	151.2	149.8
	H 運 輸 業 ， 郵 便 業	134.3	144.4	132.2	144.4	139.7	145.7
	I 卸 売 業 ， 小 売 業	116.4	114.9	113.3	108.8	111.9	118.3
	J 金 融 業 ， 保 険 業	131.3	133.4	130.1	121.3	127.7	135.9
	K 不 動 産 業 ， 物 品 賃 貸 業	118.7	120.8	115.1	119.2	116.9	123.0
	L 学 術 研 究 ， 専 門 ・ 技 術 サ ー ビ ス 業	140.4	146.3	130.4	138.4	152.0	152.7
	M 宿 泊 業 ， 飲 食 サ ー ビ ス 業	88.3	89.5	88.4	86.2	90.3	89.6
	N 生 活 関 連 サ ー ビ ス 業 ， 娛 楽 業	100.5	106.2	107.2	102.0	100.7	117.1
	O 教 育 ， 学 習 支 援 業	109.5	116.7	107.4	118.1	115.9	124.3
	P 医 療 ， 福 祉 社	138.7	141.0	135.6	134.6	142.0	143.8
	Q 複 合 サ ー ビ ス 事 業	146.5	137.0	131.7	126.5	138.7	143.1
	R サ ー ビ ス 業 (他 に 分 類 さ れ な い も の)	121.4	116.2	109.9	114.0	118.5	116.3
	E09,10 食 料 品 製 造 業 ・ 飲 料 ・ た ば こ ・ 飼 料 製 造 業	128.5	139.7	129.2	138.9	131.9	145.3
	E11 織 維 工 業	153.3	142.1	126.3	139.7	141.5	143.7
	E12 木 材 ・ 木 製 品 製 造 業 (家 具 を 除 く)	151.9	145.1	117.6	146.5	135.5	151.9
	E13 家 具 ・ 装 備 品 製 造 業	149.5	153.6	140.0	162.8	166.5	156.1
	E14 パ ル プ ・ 紙 ・ 紙 加 工 品 製 造 業	153.2	149.9	131.0	151.8	151.0	152.0
	E15 印 刷 ・ 同 関 連 業	154.7	162.9	142.1	161.6	162.4	172.5
	E16,17 化 学 工 業 ・ 石 油 製 品 ・ 石 炭 製 品 製 造 業	148.0	152.5	138.3	143.8	155.0	156.0
	E18 プ ラ ス チ ッ ク 製 品 製 造 業	153.1	151.9	125.4	164.5	158.2	153.2
	E19 ゴ ム 製 品 製 造 業	135.2	146.0	124.5	158.4	156.4	144.0
	E21 窯 業 ・ 土 石 製 品 製 造 業	145.4	142.1	129.8	129.9	146.4	140.4
	E22 鉄 鋼 製 造 業	160.6	141.7	127.3	136.4	150.3	142.3
	E23 非 鉄 金 属 製 造 業	143.5	164.4	142.3	170.2	170.9	173.8
E24 金 属 製 品 製 造 業	144.6	158.9	141.1	175.8	158.6	167.7	
E25 は ん 用 機 械 器 具 製 造 業	161.6	155.9	142.0	163.3	158.4	163.8	
E26 生 産 用 機 械 器 具 製 造 業	146.8	142.8	123.5	141.1	144.1	146.4	
E27 業 務 用 機 械 器 具 製 造 業	144.7	143.3	123.9	144.6	142.4	147.5	
E28 電 子 部 品 ・ デ バ イ ス ・ 電 子 回 路 製 造 業	139.5	145.5	137.4	140.5	171.4	151.8	
E29 電 気 機 械 器 具 製 造 業	149.4	147.0	121.6	154.3	160.5	155.6	
E30 情 報 通 信 機 械 器 具 製 造 業	147.8	156.5	151.3	150.2	157.0	163.6	
E31 輸 送 用 機 械 器 具 製 造 業	156.5	154.5	143.1	152.5	161.3	158.7	
E32,20 そ の 他 の 製 造 業 ・ な め し 革 ・ 同 製 品 ・ 毛 皮 製 造 業	149.9	144.8	130.9	143.1	147.0	144.6	
I-1 卸 売 業	135.0	130.6	122.2	124.6	129.3	139.4	
I-2 小 売 業	110.5	108.1	109.5	101.9	104.7	109.3	

1人平均月間出勤日数、実労働時間数（総実労働時間数・女）

（単位：時間）

女								産 業	
1		8		年		月			別
5 月	6 月	7 月	8 月	9 月	10 月	11 月	12 月		
119.6	125.5	122.6	116.1	115.6	121.9	124.3	118.2	T L	
144.0	150.8	152.3	142.8	144.6	151.7	153.9	146.2	D	
136.4	153.9	146.5	133.1	140.8	146.5	152.2	143.0	E	
143.2	147.9	150.9	155.7	147.5	140.1	157.7	149.9	F	
147.8	144.5	150.6	148.9	138.6	155.8	147.2	136.0	G	
132.1	139.4	146.4	136.3	141.0	140.5	144.8	146.3	H	
108.1	111.3	110.7	107.2	107.9	109.9	112.2	109.4	I	
140.8	143.7	143.0	143.9	131.1	135.9	146.9	137.0	J	
115.5	126.8	121.2	115.6	121.4	122.6	126.4	123.0	K	
140.7	155.7	147.6	127.8	133.2	139.3	144.5	138.8	L	
84.7	84.5	84.2	84.8	81.3	80.4	81.5	81.3	M	
110.6	111.5	107.3	110.9	102.2	105.3	104.0	105.3	N	
122.4	127.4	115.8	78.4	104.5	124.5	123.0	103.7	O	
129.7	135.4	131.5	129.4	119.6	130.8	132.3	124.8	P	
139.2	139.4	138.4	137.7	122.9	140.7	138.3	133.2	Q	
115.8	119.8	119.7	115.8	113.2	122.2	123.6	113.9	R	
134.0	138.9	129.5	130.4	128.2	131.6	133.6	134.1	E09,10	
129.0	159.3	146.9	130.8	147.1	145.2	156.5	147.9	E11	
124.5	153.6	143.1	131.7	141.9	140.1	152.6	149.7	E12	
127.4	158.3	138.0	118.5	138.6	138.0	147.5	137.2	E13	
138.0	147.5	115.6	111.0	113.5	116.8	124.1	119.7	E14	
135.6	158.8	163.8	151.8	149.4	151.4	161.0	143.4	E15	
137.0	149.4	149.8	149.1	130.9	161.2	150.1	141.9	E16,17	
127.6	149.2	144.8	128.2	138.4	145.9	153.1	137.8	E18	
133.7	154.5	143.1	121.7	140.8	152.4	151.6	136.8	E19	
147.0	152.1	141.6	126.3	134.7	140.8	144.0	139.7	E21	
138.6	149.7	152.4	140.3	141.5	157.4	164.8	149.4	E22	
118.0	136.5	143.1	130.8	146.1	141.7	152.8	135.5	E23	
137.3	179.8	160.1	132.6	159.1	154.8	167.5	156.3	E24	
150.6	168.0	157.9	151.0	151.6	167.5	167.1	160.7	E25	
130.8	154.6	150.9	140.8	149.7	147.2	161.0	151.2	E26	
131.6	146.1	145.5	126.2	131.9	133.6	150.5	140.0	E27	
140.5	139.8	150.4	135.1	148.5	144.1	142.9	130.8	E28	
130.0	154.2	144.6	125.9	137.7	142.9	148.2	143.8	E29	
155.3	167.7	162.8	154.1	157.1	156.0	157.0	144.6	E30	
145.8	161.8	158.7	139.1	147.3	160.0	164.3	149.9	E31	
125.7	137.6	132.4	117.0	125.0	129.0	134.3	125.1	E32,20	
130.9	140.7	135.8	122.1	129.8	132.3	138.5	130.7	I-1	
100.6	101.4	101.9	102.0	100.1	101.9	102.9	102.1	I-2	
128.5	134.0	131.7	124.6	123.8	132.5	134.5	126.6	T L	
157.4	159.0	161.7	148.7	137.9	155.9	158.2	148.9	D	
140.6	156.3	152.9	139.1	146.0	154.5	159.7	149.3	E	
145.1	150.5	150.9	155.7	147.5	140.1	157.7	149.9	F	
150.5	146.1	156.5	149.3	136.5	159.2	148.6	140.2	G	
140.5	151.7	148.6	140.2	145.7	144.2	148.7	149.3	H	
115.7	118.3	117.1	115.7	114.1	114.1	117.7	113.5	I	
135.5	139.5	138.8	138.4	126.9	128.9	142.6	135.0	J	
114.8	128.3	123.0	123.1	119.9	120.2	126.4	118.6	K	
148.1	151.6	150.1	141.9	144.6	152.7	152.7	139.0	L	
89.5	91.9	89.5	88.7	89.4	90.1	91.6	89.9	M	
106.7	104.4	108.2	107.3	101.2	107.4	107.8	105.0	N	
130.5	131.6	119.7	79.5	109.1	129.8	128.3	106.3	O	
142.9	146.4	144.0	144.7	130.1	146.4	144.9	136.6	P	
140.7	142.3	141.6	134.6	123.4	143.3	141.3	136.3	Q	
114.9	119.0	119.1	114.6	111.8	121.6	121.9	112.5	R	
139.2	144.4	139.2	142.0	136.6	140.8	144.0	145.2	E09,10	
136.1	147.2	144.4	135.6	143.8	148.9	154.7	144.0	E11	
131.2	162.5	149.2	134.6	149.6	145.6	157.9	158.4	E12	
141.0	158.3	153.5	139.3	153.1	165.1	163.0	147.8	E13	
144.6	151.0	148.2	143.1	153.0	156.1	165.0	151.6	E14	
152.5	169.3	169.9	162.6	155.3	167.2	172.3	167.1	E15	
141.8	154.3	159.2	161.5	135.7	175.0	157.8	149.9	E16,17	
137.2	164.1	155.1	137.5	150.1	159.8	167.9	149.9	E18	
132.1	151.5	149.7	130.2	143.9	160.2	158.3	139.7	E19	
138.4	147.6	149.0	132.5	138.1	151.4	155.0	145.0	E21	
136.6	146.9	142.9	127.9	139.0	155.1	156.3	138.6	E22	
147.9	176.9	168.9	148.2	165.9	173.3	171.8	162.2	E23	
133.3	179.1	161.9	133.2	162.9	158.5	175.6	159.0	E24	
149.8	165.3	154.8	148.6	144.4	162.2	163.8	153.5	E25	
134.1	152.1	146.6	137.6	142.6	142.0	157.9	146.0	E26	
137.9	152.4	154.5	132.8	136.0	142.8	159.2	146.4	E27	
141.3	141.0	153.1	137.0	151.8	146.0	144.2	132.5	E28	
134.6	159.6	149.6	128.7	142.1	149.0	153.2	149.2	E29	
155.3	167.7	162.8	154.1	157.1	156.0	157.0	144.6	E30	
146.4	158.5	160.6	140.7	148.6	163.5	167.4	152.4	E31	
138.4	153.5	153.6	135.7	141.8	148.7	156.8	143.5	E32,20	
130.4	135.2	135.8	127.4	126.9	129.7	137.4	129.0	I-1	
109.2	110.8	108.8	110.5	108.6	107.5	109.3	107.2	I-2	

常用労働者5人以上

常用労働者30人以上

第5表 産業大中分類及び性別常用労働者

	産業	2017年 平均	2018年 平均	20			
				0			
				1月	2月	3月	4月
常用労働者 5人以上	T L 調査 産 業 計	131.0	130.5	121.6	127.7	131.2	134.1
	D 建設 設 業	150.3	155.2	144.3	151.9	155.5	158.0
	E 製 造 業	147.3	146.4	132.7	146.1	149.8	151.3
	F 電 気 ・ ガ ス ・ 熱 供 給 ・ 水 道 業	141.5	139.4	133.3	128.8	130.3	136.5
	G 情 報 通 信 業	146.0	145.4	137.8	137.0	149.3	145.9
	H 運 輸 業 , 郵 便 業	141.6	146.7	134.6	141.4	146.7	147.7
	I 卸 売 業 , 小 売 業	123.2	120.6	112.8	117.2	117.3	123.2
	J 金 融 業 , 保 険 業	138.6	137.2	131.5	125.6	133.8	139.1
	K 不 動 産 業 , 物 品 賃 貸 業	136.8	134.3	129.2	135.5	133.6	134.7
	L 学 術 研 究 , 専 門 ・ 技 術 サ ー ビ ス 業	141.6	143.3	128.1	139.4	146.1	150.2
	M 宿 泊 業 , 飲 食 サ ー ビ ス 業	85.1	84.8	85.6	82.0	86.7	88.2
	N 生 活 関 連 サ ー ビ ス 業 , 娯 楽 業	118.9	113.4	114.4	111.3	113.1	121.5
	O 教 育 , 学 習 支 援 業	104.9	109.7	103.1	111.8	112.2	116.5
	P 医 療 , 福 祉 社	124.1	127.9	123.3	123.0	129.2	131.6
	Q 複 合 サ ー ビ ス 事 業	140.9	140.9	133.6	129.5	141.3	145.9
	R サ ー ビ ス 業 (他 に 分 類 さ れ な い も の)	137.6	129.6	118.0	128.2	130.0	131.4
	E09,10 食 料 品 製 造 業 , 飲 料 ・ た ば こ ・ 飼 料 製 造 業	134.2	134.7	127.1	134.7	132.9	139.8
	E11 織 維 工 業	142.7	141.7	123.1	139.8	138.3	148.2
	E12 木 材 ・ 木 製 品 製 造 業 (家 具 を 除 く)	149.3	148.7	128.8	153.3	144.6	159.4
	E13 家 具 ・ 装 備 品 製 造 業	151.5	145.7	130.2	151.9	153.5	151.4
	E14 パ ル プ ・ 紙 ・ 紙 加 工 品 製 造 業	150.5	144.4	140.4	157.6	151.5	148.6
E15 印 刷 ・ 同 関 連 業	153.5	152.4	133.2	152.4	153.7	159.9	
E16,17 化 学 工 業 ・ 石 油 製 品 ・ 石 炭 製 品 製 造 業	148.2	146.4	131.6	141.0	150.0	149.7	
E18 プ ラ ス チ ッ ク 製 品 製 造 業	144.3	146.5	129.1	153.8	152.7	151.1	
E19 ゴ ム 製 品 製 造 業	148.0	145.2	132.3	146.0	155.0	147.2	
E21 窯 業 ・ 土 石 製 品 製 造 業	148.6	150.3	135.4	142.7	152.9	156.4	
E22 鉄 鋼 製 造 業	152.2	148.8	136.4	148.6	154.5	148.5	
E23 非 鉄 金 属 製 造 業	142.2	144.3	126.7	143.0	148.7	149.0	
E24 金 属 製 品 製 造 業	149.7	152.2	129.3	158.2	151.0	163.1	
E25 は ん 用 機 械 器 具 製 造 業	149.8	153.5	134.7	154.6	155.1	158.3	
E26 生 産 用 機 械 器 具 製 造 業	151.8	151.3	131.9	154.7	151.9	156.9	
E27 業 務 用 機 械 器 具 製 造 業	147.8	143.5	123.1	144.3	142.3	147.5	
E28 電 子 部 品 ・ デ バ イ ス ・ 電 子 回 路 製 造 業	153.0	142.3	122.8	127.1	151.3	142.5	
E29 電 気 機 械 器 具 製 造 業	145.7	142.1	123.7	144.9	148.3	144.9	
E30 情 報 通 信 機 械 器 具 製 造 業	157.8	159.7	152.6	151.8	162.1	166.8	
E31 輸 送 用 機 械 器 具 製 造 業	147.8	146.8	137.4	143.5	152.0	151.4	
E32,20 そ の 他 の 製 造 業 , な め し 革 ・ 同 製 品 ・ 毛 皮 製 造 業	149.7	141.1	130.7	144.8	145.2	145.0	
I-1 卸 売 業	146.0	142.7	126.1	140.9	138.6	149.9	
I-2 小 売 業	109.2	106.7	104.4	102.2	103.8	106.5	
常用労働者 30人以上	T L 調査 産 業 計	135.3	135.2	126.9	131.6	136.5	138.5
	D 建設 設 業	146.2	151.0	145.1	143.6	150.1	153.7
	E 製 造 業	147.5	146.6	133.6	145.1	150.5	150.6
	F 電 気 ・ ガ ス ・ 熱 供 給 ・ 水 道 業	141.4	140.0	133.8	130.0	131.6	136.1
	G 情 報 通 信 業	144.8	146.3	139.6	137.7	151.6	147.1
	H 運 輸 業 , 郵 便 業	143.0	146.5	137.8	143.2	148.1	148.8
	I 卸 売 業 , 小 売 業	126.8	124.2	120.8	119.1	121.3	127.6
	J 金 融 業 , 保 険 業	134.7	129.8	126.3	119.2	126.3	130.9
	K 不 動 産 業 , 物 品 賃 貸 業	130.5	132.6	127.8	131.4	131.6	136.8
	L 学 術 研 究 , 専 門 ・ 技 術 サ ー ビ ス 業	144.4	143.5	128.6	136.2	147.0	147.1
	M 宿 泊 業 , 飲 食 サ ー ビ ス 業	90.7	91.3	90.1	87.7	92.0	91.7
	N 生 活 関 連 サ ー ビ ス 業 , 娯 楽 業	109.5	111.8	114.6	107.2	107.1	119.7
	O 教 育 , 学 習 支 援 業	108.7	114.8	108.8	114.1	115.7	122.1
	P 医 療 , 福 祉 社	134.0	137.3	132.2	130.8	138.6	140.0
	Q 複 合 サ ー ビ ス 事 業	146.3	140.6	136.0	130.3	143.4	146.5
	R サ ー ビ ス 業 (他 に 分 類 さ れ な い も の)	132.1	127.0	117.1	126.2	128.3	128.3
	E09,10 食 料 品 製 造 業 , 飲 料 ・ た ば こ ・ 飼 料 製 造 業	133.7	137.8	127.3	137.2	133.1	143.1
	E11 織 維 工 業	148.8	138.7	124.2	135.9	138.5	142.1
	E12 木 材 ・ 木 製 品 製 造 業 (家 具 を 除 く)	151.7	147.8	128.9	153.8	143.9	159.1
	E13 家 具 ・ 装 備 品 製 造 業	148.9	147.5	134.9	152.3	155.0	148.6
	E14 パ ル プ ・ 紙 ・ 紙 加 工 品 製 造 業	154.3	151.7	136.9	154.3	151.1	150.5
E15 印 刷 ・ 同 関 連 業	150.7	154.0	137.4	152.5	153.3	161.2	
E16,17 化 学 工 業 ・ 石 油 製 品 ・ 石 炭 製 品 製 造 業	148.3	148.1	132.9	140.9	152.0	149.5	
E18 プ ラ ス チ ッ ク 製 品 製 造 業	148.1	149.7	131.3	158.3	157.0	153.7	
E19 ゴ ム 製 品 製 造 業	147.9	146.1	131.0	145.2	156.8	146.0	
E21 窯 業 ・ 土 石 製 品 製 造 業	149.5	149.1	134.5	139.7	151.8	150.9	
E22 鉄 鋼 製 造 業	152.9	147.5	135.6	143.1	155.4	146.8	
E23 非 鉄 金 属 製 造 業	145.0	150.5	132.4	153.9	154.9	157.3	
E24 金 属 製 品 製 造 業	150.5	150.7	129.1	159.7	151.0	160.4	
E25 は ん 用 機 械 器 具 製 造 業	152.0	149.2	132.4	151.3	152.0	155.6	
E26 生 産 用 機 械 器 具 製 造 業	149.9	148.4	133.0	146.9	149.2	154.0	
E27 業 務 用 機 械 器 具 製 造 業	147.0	144.9	126.5	144.6	144.2	148.7	
E28 電 子 部 品 ・ デ バ イ ス ・ 電 子 回 路 製 造 業	151.2	143.3	123.4	128.1	152.7	143.4	
E29 電 気 機 械 器 具 製 造 業	146.4	142.8	124.1	145.5	150.9	145.0	
E30 情 報 通 信 機 械 器 具 製 造 業	157.0	159.7	152.6	151.8	162.1	166.8	
E31 輸 送 用 機 械 器 具 製 造 業	147.6	146.7	137.7	142.7	151.8	150.8	
E32,20 そ の 他 の 製 造 業 , な め し 革 ・ 同 製 品 ・ 毛 皮 製 造 業	153.5	149.0	135.6	151.5	153.1	149.5	
I-1 卸 売 業	144.4	138.0	127.8	133.5	135.7	146.1	
I-2 小 売 業	115.4	113.8	115.5	108.4	110.5	113.8	

1人平均月間出勤日数、実労働時間数（所定内労働時間数・合計）

（単位：時間）

合 計								産 業
1 8 年 月 別								
5 月	6 月	7 月	8 月	9 月	10 月	11 月	12 月	
127.7	135.9	134.3	125.8	127.1	133.5	137.3	129.5	T L
150.7	159.7	160.2	148.0	151.3	161.7	162.5	157.9	D
138.2	153.4	151.4	136.3	143.2	151.4	157.3	145.2	E
142.7	143.3	147.6	147.8	143.6	131.8	150.6	142.3	F
147.4	146.1	154.3	147.2	136.9	155.0	148.4	139.3	G
139.1	152.2	153.8	143.2	147.4	149.8	154.5	149.4	H
118.2	124.4	124.2	118.6	121.1	120.9	127.4	122.2	I
140.1	142.6	142.5	144.1	131.0	135.3	145.6	134.6	J
131.2	140.3	136.2	131.1	132.7	135.5	139.4	132.4	K
140.3	151.9	147.4	135.0	135.0	149.6	153.7	142.7	L
87.1	86.0	84.7	86.2	83.0	82.2	82.2	83.9	M
117.1	117.1	113.4	113.8	109.3	111.3	109.2	109.4	N
118.1	119.9	111.5	85.2	102.3	117.9	116.2	101.9	O
127.7	134.8	131.3	130.1	118.5	130.3	131.3	123.8	P
143.5	145.4	140.2	145.5	130.7	148.7	146.3	140.4	Q
125.1	132.9	131.5	127.0	126.9	133.3	139.9	130.8	R
135.5	140.3	133.2	133.1	131.0	134.0	137.9	136.5	E09, 10
131.8	152.4	146.7	134.7	144.0	144.2	152.1	144.3	E11
127.2	161.9	154.1	137.2	148.6	153.3	159.0	156.9	E12
132.4	157.1	148.5	129.2	145.5	149.8	155.9	143.2	E13
146.0	158.9	138.4	130.3	135.2	137.0	148.3	140.5	E14
140.2	161.7	159.1	146.2	152.5	154.4	164.3	150.5	E15
141.8	154.8	151.4	144.5	143.4	153.3	153.0	141.8	E16, 17
133.6	157.0	150.8	132.0	144.5	152.1	157.7	143.4	E18
137.4	154.2	151.0	125.9	143.7	157.1	153.7	138.9	E19
144.4	158.8	158.4	139.2	148.0	157.2	158.1	151.5	E21
141.7	152.0	156.2	142.2	142.1	159.3	158.5	145.9	E22
133.3	153.6	150.0	129.2	149.7	151.0	155.1	142.0	E23
131.4	164.3	161.5	134.6	157.5	156.6	163.6	154.8	E24
146.2	161.3	156.6	143.5	150.6	161.4	164.4	154.0	E25
139.8	161.6	155.3	143.5	152.2	150.2	165.6	152.3	E26
137.9	154.6	149.6	137.2	139.6	142.9	157.4	145.4	E27
132.1	149.8	147.1	129.2	153.8	143.5	162.0	145.2	E28
131.8	152.1	144.7	127.4	140.8	150.5	153.7	142.2	E29
159.1	163.0	168.2	157.9	157.8	163.2	163.9	149.4	E30
140.3	150.3	153.0	137.1	139.6	153.7	159.3	143.8	E31
135.4	147.6	148.6	126.9	136.8	144.4	149.0	139.3	E32, 20
138.2	151.2	147.9	134.8	143.5	142.2	145.8	144.4	I-1
105.5	107.4	109.3	108.5	107.1	107.3	109.9	108.2	I-2
132.5	140.6	139.5	130.1	130.7	139.7	143.0	133.3	T L
152.5	159.6	157.3	143.7	140.6	156.6	158.5	150.3	D
139.2	152.5	152.1	136.9	142.7	152.7	158.4	145.1	E
143.1	143.8	147.6	147.8	143.6	131.8	150.6	142.3	F
148.4	146.3	156.2	145.4	137.4	156.9	148.6	140.6	G
139.9	153.5	151.2	141.8	145.4	149.4	152.3	146.4	H
123.8	128.3	127.9	123.9	122.5	123.2	128.5	123.5	I
132.3	135.5	135.3	135.3	123.8	126.1	137.6	128.7	J
129.2	139.0	135.5	134.5	128.7	131.0	137.2	129.0	K
141.0	147.9	150.1	141.1	136.4	154.3	154.1	138.5	L
92.3	93.6	91.2	91.6	91.0	90.7	91.9	91.6	M
112.3	111.0	112.5	112.1	109.2	114.7	111.9	109.6	N
124.2	122.9	117.1	88.8	108.6	125.7	123.1	106.0	O
137.5	143.2	141.0	142.7	126.1	142.5	140.7	132.0	P
143.4	146.4	138.9	140.4	128.5	149.3	145.4	138.7	Q
122.7	130.9	128.9	123.1	123.0	129.3	137.2	128.4	R
137.5	141.7	138.2	139.5	134.6	137.4	142.6	141.2	E09, 10
135.6	145.4	142.6	134.7	136.6	143.1	148.2	137.8	E11
132.2	163.4	153.6	136.6	149.3	146.3	154.0	152.9	E12
135.2	155.8	152.1	132.9	144.7	156.4	159.3	142.4	E13
145.3	158.1	153.1	142.9	154.0	153.0	166.0	154.7	E14
145.1	161.0	160.3	146.9	151.0	158.4	165.4	154.6	E15
144.2	155.2	154.0	148.6	144.2	156.4	154.8	143.5	E16, 17
136.3	161.4	154.7	133.9	146.4	157.5	160.6	145.3	E18
137.6	153.3	153.4	129.4	143.5	161.7	157.1	137.2	E19
141.4	156.6	158.6	138.4	145.1	160.6	160.5	150.4	E21
142.2	151.2	153.8	137.8	142.5	159.2	158.3	143.5	E22
138.8	161.0	155.2	130.5	154.0	159.1	160.4	147.9	E23
129.1	164.3	156.6	131.8	154.7	152.6	164.4	154.6	E24
142.6	156.7	152.0	139.4	145.8	155.1	160.6	146.4	E25
140.6	157.4	153.8	141.7	146.5	147.7	161.3	148.9	E26
139.8	155.6	151.2	138.8	138.4	145.5	158.9	145.8	E27
132.2	151.0	148.1	129.7	155.9	143.8	163.6	146.8	E28
132.6	152.6	146.1	126.8	141.2	152.5	154.1	142.5	E29
159.1	163.0	168.2	157.9	157.8	163.2	163.9	149.4	E30
140.7	149.3	153.2	137.3	139.4	154.0	159.7	143.9	E31
140.6	154.7	159.4	134.8	145.7	154.8	160.7	147.7	E32, 20
134.9	142.6	143.4	134.9	135.1	136.2	147.3	138.8	I-1
115.2	117.3	116.0	115.5	113.1	113.6	114.6	112.3	I-2

第5表 産業大中分類及び性別常用労働者

	産業	2017年 平均	2018年 平均	20			
				0			
				1月	2月	3月	4月
常用労働者 5人以上	T L 調査産業計	144.3	143.0	132.7	140.4	144.3	147.0
	D 建設業	153.9	159.0	148.3	156.2	159.6	161.9
	E 製造業	151.8	150.6	136.7	149.7	154.4	155.4
	F 電気・ガス・熱供給・水道業	143.0	140.7	135.6	130.7	131.5	139.7
	G 情報通信業	149.4	148.5	140.3	140.1	152.9	149.0
	H 運輸業，郵便業	150.8	153.0	142.1	148.1	153.7	154.5
	I 卸売業，小売業	141.0	139.0	128.3	137.2	135.3	142.5
	J 金融業，保険業	150.6	147.7	142.0	134.7	145.6	148.9
	K 不動産業，物品賃貸業	146.1	143.7	136.7	142.8	142.2	142.5
	L 学術研究，専門・技術サービス業	147.8	148.0	132.7	143.1	152.1	153.9
	M 宿泊業，飲食サービス業	98.8	93.4	95.3	91.4	95.8	99.8
	N 生活関連サービス業，娯楽業	135.1	127.6	134.0	126.1	127.8	137.1
	O 教育，学習支援業	113.3	116.1	109.8	118.2	119.5	126.3
	P 医療，福祉	133.2	139.3	135.2	132.7	140.2	141.5
	Q 複合サービス事業	148.1	149.7	142.5	136.9	150.5	155.8
	R サービス業（他に分類されないもの）	148.0	141.1	127.8	140.2	140.4	143.0
	E09,10 食料品製造業、飲料・たばこ・飼料製造業	152.0	150.4	141.0	148.9	148.7	155.1
	E11 繊維工業	152.4	145.0	127.8	142.6	144.8	153.0
	E12 木材・木製品製造業（家具を除く）	156.5	155.8	136.8	162.7	154.7	168.5
	E13 家具・装備品製造業	154.4	151.4	135.4	157.3	158.9	154.6
	E14 パルプ・紙・紙加工品製造業	160.2	156.5	145.6	165.4	157.7	157.0
E15 印刷・同関連業	157.5	158.2	140.3	157.6	157.2	166.8	
E16,17 化学工業、石油製品・石炭製品製造業	149.1	148.8	133.3	143.4	152.4	151.0	
E18 プラスチック製品製造業	153.8	153.3	137.0	161.7	160.3	158.1	
E19 ゴム製品製造業	151.7	150.1	137.7	149.6	160.8	152.4	
E21 窯業・土石製品製造業	153.0	154.2	138.4	145.6	155.8	159.3	
E22 鉄鋼業	153.4	150.3	137.9	150.6	155.9	149.8	
E23 非鉄金属製造業	146.9	152.1	134.6	154.2	157.6	157.8	
E24 金属製品製造業	155.5	155.8	131.0	160.2	155.5	167.7	
E25 はん用機械器具製造業	152.8	155.1	135.9	155.3	157.0	159.4	
E26 生産用機械器具製造業	154.5	154.0	135.1	157.7	155.1	160.4	
E27 業務用機械器具製造業	151.6	148.9	127.5	149.0	146.9	152.4	
E28 電子部品・デバイス・電子回路製造業	158.7	147.8	124.0	132.0	155.3	150.1	
E29 電気機械器具製造業	150.9	146.1	127.8	147.8	152.6	148.6	
E30 情報通信機械器具製造業	162.1	162.5	154.9	154.2	165.6	170.0	
E31 輸送用機械器具製造業	149.1	148.4	139.3	144.6	153.5	152.8	
E32,20 その他の製造業、なめし革・同製品・毛皮製造業	159.0	151.7	140.0	155.1	155.4	153.4	
I-1 卸売業	152.6	151.7	133.0	149.1	147.0	158.5	
I-2 小売業	128.1	124.2	122.6	122.6	121.0	122.7	
常用労働者 30人以上	T L 調査産業計	145.1	144.2	134.7	140.8	146.5	147.7
	D 建設業	148.3	152.7	146.9	146.1	152.1	154.9
	E 製造業	150.9	149.6	136.8	147.6	154.0	153.7
	F 電気・ガス・熱供給・水道業	143.1	141.4	136.4	132.3	132.9	139.5
	G 情報通信業	147.5	148.9	142.1	140.3	154.8	149.6
	H 運輸業，郵便業	150.1	151.2	142.8	147.1	153.1	153.8
	I 卸売業，小売業	144.0	141.3	135.1	136.8	138.3	145.6
	J 金融業，保険業	148.2	140.6	134.7	129.8	139.5	141.5
	K 不動産業，物品賃貸業	139.3	142.8	135.8	139.5	143.6	149.0
	L 学術研究，専門・技術サービス業	146.9	145.3	130.8	138.2	149.3	148.5
	M 宿泊業，飲食サービス業	104.3	103.5	103.0	99.5	103.6	104.6
	N 生活関連サービス業，娯楽業	124.2	121.5	127.2	117.1	118.5	127.0
	O 教育，学習支援業	118.4	122.6	116.8	121.3	123.8	131.3
	P 医療，福祉	138.1	141.9	137.7	134.9	143.3	144.1
	Q 複合サービス事業	151.4	147.2	142.9	136.4	151.2	153.8
	R サービス業（他に分類されないもの）	143.0	138.2	126.5	138.2	139.1	139.9
	E09,10 食料品製造業、飲料・たばこ・飼料製造業	150.7	150.7	140.1	150.4	148.0	156.9
	E11 繊維工業	152.0	141.0	127.0	137.4	140.7	144.8
	E12 木材・木製品製造業（家具を除く）	154.7	154.8	136.6	161.7	151.5	167.5
	E13 家具・装備品製造業	150.5	148.4	135.9	153.3	156.2	148.5
	E14 パルプ・紙・紙加工品製造業	160.1	155.7	141.5	158.4	153.8	153.4
E15 印刷・同関連業	153.7	156.9	140.7	155.5	156.6	164.4	
E16,17 化学工業、石油製品・石炭製品製造業	148.9	149.7	134.5	142.8	153.8	150.2	
E18 プラスチック製品製造業	153.3	153.6	137.9	162.4	162.0	158.2	
E19 ゴム製品製造業	151.6	150.6	136.4	147.9	162.1	150.7	
E21 窯業・土石製品製造業	152.4	152.8	137.5	143.9	155.2	155.3	
E22 鉄鋼業	153.6	149.2	137.3	144.9	157.2	148.4	
E23 非鉄金属製造業	146.6	151.3	133.3	154.3	155.3	157.8	
E24 金属製品製造業	157.8	154.4	130.1	161.2	155.8	165.0	
E25 はん用機械器具製造業	152.6	150.6	133.2	152.2	153.7	156.5	
E26 生産用機械器具製造業	152.2	151.3	136.1	149.7	152.3	157.4	
E27 業務用機械器具製造業	150.2	148.5	129.4	147.8	147.5	152.5	
E28 電子部品・デバイス・電子回路製造業	159.1	148.5	123.9	132.5	156.0	151.0	
E29 電気機械器具製造業	150.1	145.5	127.4	146.5	153.3	147.0	
E30 情報通信機械器具製造業	162.1	162.5	154.9	154.2	165.6	170.0	
E31 輸送用機械器具製造業	148.7	148.1	139.3	143.9	153.2	152.2	
E32,20 その他の製造業、なめし革・同製品・毛皮製造業	158.7	154.2	140.7	158.1	159.1	154.4	
I-1 卸売業	152.3	147.2	135.5	143.2	144.1	156.0	
I-2 小売業	132.9	132.7	134.7	127.6	129.6	130.3	

1人平均月間出勤日数、実労働時間数（所定内労働時間数・男）

（単位：時間）

男								産 業	
1		8		年		月			別
5月	6月	7月	8月	9月	10月	11月	12月		
138.5	148.4	147.4	137.0	139.8	146.8	151.5	142.4	T L	
153.8	163.3	163.7	151.0	154.6	165.8	166.5	162.6	D	
142.0	157.0	156.3	140.5	147.2	156.3	162.4	149.3	E	
144.3	143.8	148.5	148.0	144.4	132.1	151.4	143.0	F	
150.5	149.7	157.7	149.2	139.2	158.0	152.0	142.9	G	
145.1	159.1	159.9	148.8	153.3	155.9	161.1	154.8	H	
135.0	144.6	143.6	135.4	140.0	138.1	148.1	140.0	I	
151.4	152.7	153.5	155.4	141.8	145.5	157.0	144.2	J	
140.3	148.0	148.0	143.3	142.7	146.7	150.6	142.2	K	
145.1	155.1	150.5	140.2	138.7	156.5	160.2	147.2	L	
96.7	94.4	90.7	94.2	90.5	89.9	88.6	93.0	M	
131.8	130.0	126.5	125.0	124.2	125.5	121.9	121.3	N	
126.6	125.0	117.0	94.0	108.0	122.3	120.6	107.3	O	
135.0	145.3	144.2	145.4	129.3	144.3	142.6	135.8	P	
151.5	154.2	146.1	153.9	139.5	158.5	155.8	151.2	Q	
134.5	144.3	143.1	137.9	139.7	144.7	153.4	144.2	R	
149.9	155.6	150.3	149.7	146.5	150.4	155.7	153.9	E09, 10	
136.4	152.5	149.9	140.7	145.3	147.3	152.7	146.2	E11	
131.6	169.6	159.9	141.5	153.6	160.9	165.1	163.2	E12	
136.5	159.4	155.6	136.2	152.6	158.6	163.3	149.2	E13	
152.4	167.6	157.1	145.1	152.2	153.8	166.3	157.5	E14	
147.2	167.9	162.8	149.4	157.7	161.0	170.1	159.3	E15	
144.5	156.4	154.3	146.2	147.4	154.8	157.0	144.6	E16, 17	
139.5	164.4	157.3	137.5	151.4	158.8	163.8	149.6	E18	
142.0	158.5	157.0	130.7	148.1	162.3	158.0	143.3	E19	
146.0	162.5	163.7	143.6	152.5	162.8	163.3	156.0	E21	
143.1	153.5	157.9	143.7	143.4	161.0	159.6	147.1	E22	
141.4	162.5	157.2	132.3	155.4	160.3	162.2	149.7	E23	
134.9	166.1	165.7	138.9	161.4	161.4	167.9	158.8	E24	
147.7	162.7	158.9	144.7	152.9	163.2	167.0	155.7	E25	
143.1	164.7	157.5	145.4	154.1	152.3	168.2	154.1	E26	
142.4	159.4	153.8	144.1	145.4	149.3	163.8	151.7	E27	
134.1	161.0	151.4	132.2	158.6	146.0	174.0	154.0	E28	
136.4	155.9	149.7	131.6	144.6	155.7	158.2	145.1	E29	
162.2	164.1	171.5	160.9	160.1	167.1	167.2	152.2	E30	
142.0	151.3	154.8	139.1	141.0	155.3	161.2	145.2	E31	
143.7	156.8	161.9	136.1	147.5	157.1	162.0	151.0	E32, 20	
145.3	160.0	157.4	144.6	153.9	150.5	166.6	154.3	I-1	
122.2	125.4	128.1	125.4	124.8	124.0	127.6	123.8	I-2	
140.0	149.5	149.2	137.7	139.5	149.1	153.2	142.3	T L	
153.3	161.5	158.5	144.4	142.7	158.4	160.4	152.6	D	
142.1	155.0	155.6	139.7	145.2	155.9	161.8	147.7	E	
144.7	144.0	148.5	148.0	144.4	132.1	151.4	143.0	F	
150.8	148.8	158.8	147.0	139.9	159.2	151.5	143.4	G	
143.9	157.9	156.4	146.5	150.1	154.8	157.8	150.8	H	
139.5	145.7	147.1	139.6	138.5	140.4	147.5	141.3	I	
145.3	145.9	146.9	146.8	134.4	137.7	148.7	137.1	J	
141.1	148.5	146.3	144.7	137.5	141.5	147.5	139.2	K	
142.2	149.5	152.1	142.5	137.1	156.5	156.3	140.1	L	
106.5	107.1	103.3	106.9	102.5	100.8	101.7	103.2	M	
122.5	121.7	120.5	120.5	120.3	125.3	119.6	117.6	N	
132.6	129.3	124.4	99.0	116.2	132.9	130.3	113.3	O	
137.8	147.9	147.2	150.8	130.2	148.1	144.2	136.1	P	
149.7	153.4	142.4	146.6	135.0	157.0	152.0	145.9	Q	
132.0	143.0	139.8	132.6	134.9	139.5	150.6	141.5	R	
150.4	153.8	151.4	152.2	146.2	149.6	156.1	153.6	E09, 10	
138.7	147.7	145.7	138.0	137.1	145.0	149.6	140.2	E11	
137.4	169.8	160.7	143.1	155.3	154.4	161.1	159.5	E12	
135.7	156.8	153.4	133.4	145.5	157.6	161.0	143.4	E13	
148.7	164.0	158.0	145.7	158.2	156.7	169.8	160.3	E14	
148.8	164.2	163.8	148.1	153.9	161.6	167.6	156.4	E15	
146.6	156.1	155.7	149.1	147.5	156.6	157.8	145.3	E16, 17	
139.6	164.9	159.2	137.0	150.1	161.6	162.8	148.0	E18	
142.4	157.5	159.0	133.4	147.6	166.8	161.4	141.0	E19	
144.0	160.5	162.6	141.7	148.6	165.0	164.2	153.8	E21	
143.8	152.8	156.0	139.9	144.0	160.9	159.8	145.1	E22	
140.2	161.6	156.5	130.4	155.3	160.0	161.7	148.9	E23	
133.1	165.8	160.6	137.0	158.4	157.1	168.8	159.9	E24	
143.6	157.6	153.9	140.4	148.6	156.6	163.1	148.0	E25	
143.5	160.1	156.8	144.1	149.0	150.7	164.0	151.4	E26	
143.1	159.1	153.0	143.6	142.0	149.7	162.8	150.1	E27	
134.2	162.2	151.8	132.3	160.1	145.6	175.3	155.1	E28	
136.0	155.0	149.8	129.9	143.9	156.3	157.1	143.8	E29	
162.2	164.1	171.5	160.9	160.1	167.1	167.2	152.2	E30	
142.1	150.4	154.7	139.1	140.6	155.3	161.2	145.1	E31	
144.5	158.9	165.6	137.5	150.9	160.8	166.2	152.9	E32, 20	
142.7	151.9	153.0	144.0	144.3	144.7	158.2	149.0	I-1	
134.8	136.5	138.3	133.2	130.1	134.2	132.3	130.0	I-2	

常用労働者5人以上

常用労働者30人以上

第5表 産業大中分類及び性別常用労働者

	産 業	2017年 平均	2018年 平均	20			
				0			
				1 月	2 月	3 月	4 月
常用労働者 5人以上	T L 調査 産 業 計	112.2	113.3	106.5	110.2	113.1	116.6
	D 建設 設 業	132.3	139.3	127.0	133.1	137.6	141.3
	E 製 造 業	132.0	132.4	119.0	134.2	134.6	137.7
	F 電 気 ・ ガ ス ・ 熱 供 給 ・ 水 道 業	133.7	132.4	121.3	118.7	124.3	118.6
	G 情 報 通 信 業	133.7	133.3	127.7	124.4	135.6	134.4
	H 運 輸 業 , 郵 便 業	113.4	124.8	106.0	119.2	118.6	124.9
	I 卸 売 業 , 小 売 業	105.9	104.8	99.9	100.8	102.0	107.5
	J 金 融 業 , 保 険 業	128.2	129.5	123.9	118.7	125.0	132.2
	K 不 動 産 業 , 物 品 賃 貸 業	118.0	115.9	109.0	115.7	112.6	116.6
	L 学 術 研 究 , 専 門 ・ 技 術 サ ー ビ ス 業	128.4	130.9	116.8	130.1	131.5	141.3
	M 宿 泊 業 , 飲 食 サ ー ビ ス 業	77.4	79.8	79.5	76.0	81.3	81.5
	N 生 活 関 連 サ ー ビ ス 業 , 娛 楽 業	106.2	102.5	99.6	100.1	101.8	108.8
	O 教 育 , 学 習 支 援 業	97.6	103.4	97.2	106.0	105.6	106.9
	P 医 療 , 福 祉 社	121.4	124.4	119.3	119.9	125.6	128.5
	Q 複 合 サ ー ビ ス 事 業	131.5	127.6	119.5	118.1	127.1	130.4
	R サ ー ビ ス 業 (他 に 分 類 さ れ な い も の)	116.7	108.8	100.3	105.8	110.1	109.9
	E09,10 食 料 品 製 造 業 ・ 飲 料 ・ た ば こ ・ 飼 料 製 造 業	117.9	121.5	115.1	122.7	119.2	126.9
	E11 織 維 工 業	129.5	137.0	117.1	136.1	129.4	141.7
	E12 木 材 ・ 木 製 品 製 造 業 (家 具 を 除 く)	137.9	129.7	112.6	134.1	124.5	141.0
	E13 家 具 ・ 装 備 品 製 造 業	142.4	127.5	111.9	131.0	133.0	140.3
	E14 パ ル プ ・ 紙 ・ 紙 加 工 品 製 造 業	132.2	123.7	130.2	142.7	139.6	134.2
	E15 印 刷 ・ 同 関 連 業	144.2	140.3	119.4	142.1	145.4	146.4
	E16,17 化 学 工 業 ・ 石 油 製 品 ・ 石 炭 製 品 製 造 業	141.3	134.5	123.1	129.7	136.4	143.8
	E18 プ ラ ス チ ッ ク 製 品 製 造 業	129.2	130.3	110.8	135.5	134.7	134.3
	E19 ゴ ム 製 品 製 造 業	132.5	131.3	117.0	137.9	138.0	132.4
	E21 窯 業 ・ 土 石 製 品 製 造 業	133.2	133.4	123.2	131.8	140.9	144.2
	E22 鉄 鋼 製 造 業	143.0	136.2	123.9	131.6	142.3	136.8
	E23 非 鉄 金 属 製 造 業	118.6	123.7	101.1	107.7	120.7	121.2
	E24 金 属 製 品 製 造 業	133.9	141.4	124.3	152.4	138.0	149.3
	E25 は ん 用 機 械 器 具 製 造 業	134.4	145.6	128.5	150.9	145.7	153.3
	E26 生 産 用 機 械 器 具 製 造 業	137.1	137.1	114.7	139.0	135.0	139.2
E27 業 務 用 機 械 器 具 製 造 業	134.9	128.3	109.7	130.3	128.7	133.1	
E28 電 子 部 品 ・ デ バ イ ス ・ 電 子 回 路 製 造 業	141.2	131.0	120.1	120.0	142.3	129.9	
E29 電 気 機 械 器 具 製 造 業	133.1	131.6	110.9	137.4	138.0	136.5	
E30 情 報 通 信 機 械 器 具 製 造 業	141.9	147.2	142.3	141.4	146.6	152.8	
E31 輸 送 用 機 械 器 具 製 造 業	138.9	137.5	126.0	136.5	142.6	143.0	
E32,20 そ の 他 の 製 造 業 ・ な め し 革 ・ 同 製 品 ・ 毛 皮 製 造 業	122.6	124.0	114.7	126.7	128.0	130.5	
I-1 卸 売 業	131.9	126.4	113.6	126.2	122.9	134.1	
I-2 小 売 業	97.8	97.4	95.4	92.3	95.2	98.6	
常用労働者 30人以上	T L 調査 産 業 計	118.5	120.4	113.7	116.5	119.9	123.3
	D 建設 設 業	133.0	141.6	135.1	129.2	138.7	146.7
	E 製 造 業	134.0	135.4	121.2	135.7	137.1	139.2
	F 電 気 ・ ガ ス ・ 熱 供 給 ・ 水 道 業	134.1	133.1	122.4	119.6	125.4	119.4
	G 情 報 通 信 業	132.4	134.6	128.0	125.1	136.7	135.3
	H 運 輸 業 , 郵 便 業	120.9	130.0	116.2	128.9	125.8	132.1
	I 卸 売 業 , 小 売 業	112.3	110.8	109.2	105.4	107.8	113.6
	J 金 融 業 , 保 険 業	124.0	123.6	121.3	112.3	117.9	125.0
	K 不 動 産 業 , 物 品 賃 貸 業	114.9	114.9	109.5	113.4	110.7	116.2
	L 学 術 研 究 , 専 門 ・ 技 術 サ ー ビ ス 業	131.1	134.4	118.2	126.1	135.7	140.1
	M 宿 泊 業 , 飲 食 サ ー ビ ス 業	83.1	84.7	83.1	81.4	86.1	85.1
	N 生 活 関 連 サ ー ビ ス 業 , 娛 楽 業	96.6	102.9	104.0	99.1	97.8	112.8
	O 教 育 , 学 習 支 援 業	97.6	105.7	100.5	106.6	107.2	111.4
	P 医 療 , 福 祉 社	132.4	135.5	129.9	129.2	136.6	138.4
	Q 複 合 サ ー ビ ス 事 業	136.3	126.7	120.9	116.9	126.3	131.2
	R サ ー ビ ス 業 (他 に 分 類 さ れ な い も の)	113.7	108.1	101.2	105.7	109.6	108.9
	E09,10 食 料 品 製 造 業 ・ 飲 料 ・ た ば こ ・ 飼 料 製 造 業	118.6	126.6	116.6	126.0	120.1	131.4
	E11 織 維 工 業	141.1	133.9	118.3	132.7	134.0	136.3
	E12 木 材 ・ 木 製 品 製 造 業 (家 具 を 除 く)	142.8	127.8	104.9	130.2	122.1	135.3
	E13 家 具 ・ 装 備 品 製 造 業	141.8	142.8	130.3	146.5	148.5	149.4
	E14 パ ル プ ・ 紙 ・ 紙 加 工 品 製 造 業	140.6	140.2	123.4	142.2	143.2	141.9
	E15 印 刷 ・ 同 関 連 業	142.9	147.0	129.8	145.6	145.5	154.0
	E16,17 化 学 工 業 ・ 石 油 製 品 ・ 石 炭 製 品 製 造 業	141.9	139.2	124.5	130.9	140.8	146.1
	E18 プ ラ ス チ ッ ク 製 品 製 造 業	137.2	138.5	112.5	146.0	142.6	140.6
	E19 ゴ ム 製 品 製 造 業	127.9	132.7	113.8	138.8	139.7	130.8
	E21 窯 業 ・ 土 石 製 品 製 造 業	135.7	131.4	120.0	120.2	135.3	129.2
	E22 鉄 鋼 製 造 業	146.4	131.2	118.8	126.2	138.0	131.9
	E23 非 鉄 金 属 製 造 業	133.8	146.5	127.6	152.1	152.8	154.8
	E24 金 属 製 品 製 造 業	134.7	142.0	126.7	156.3	140.0	149.5
	E25 は ん 用 機 械 器 具 製 造 業	148.0	141.7	128.1	146.8	142.8	150.4
	E26 生 産 用 機 械 器 具 製 造 業	136.0	133.0	115.5	131.6	132.2	135.0
E27 業 務 用 機 械 器 具 製 造 業	135.6	133.5	116.9	134.2	133.6	137.0	
E28 電 子 部 品 ・ デ バ イ ス ・ 電 子 回 路 製 造 業	132.1	132.3	122.1	121.6	144.9	130.8	
E29 電 気 機 械 器 具 製 造 業	136.7	135.4	112.8	142.8	144.8	140.2	
E30 情 報 通 信 機 械 器 具 製 造 業	139.4	147.2	142.3	141.4	146.6	152.8	
E31 輸 送 用 機 械 器 具 製 造 業	139.6	137.6	126.8	134.4	141.9	141.7	
E32,20 そ の 他 の 製 造 業 ・ な め し 革 ・ 同 製 品 ・ 毛 皮 製 造 業	131.6	137.8	124.9	136.2	140.1	138.4	
I-1 卸 売 業	128.7	123.8	115.8	118.7	122.2	130.6	
I-2 小 売 業	107.0	105.2	106.4	99.6	101.8	106.4	

1人平均月間出勤日数、実労働時間数（所定内労働時間数・女）

（単位：時間）

女								産 業	
1		8		年		月			別
5 月	6 月	7 月	8 月	9 月	10 月	11 月	12 月		
113.1	118.9	116.3	110.5	109.6	115.4	117.8	111.9	T L	
137.3	144.6	146.0	135.9	138.2	145.1	146.6	138.3	D	
125.6	141.8	135.3	122.5	130.0	135.0	140.7	131.7	E	
132.7	140.2	143.1	146.3	139.3	130.1	146.1	138.8	F	
135.5	132.9	140.2	138.9	127.6	143.2	134.3	125.0	G	
119.5	125.6	133.4	124.4	128.0	129.9	132.6	131.7	H	
104.3	107.8	107.2	103.8	104.3	105.8	108.6	105.9	I	
132.0	135.6	134.3	135.7	123.1	128.1	137.1	127.3	J	
110.6	122.2	116.4	111.6	116.6	117.6	121.8	117.8	K	
129.2	143.8	138.8	119.4	124.3	130.3	134.7	129.5	L	
81.5	80.9	81.2	81.5	78.7	77.8	78.6	78.7	M	
105.8	106.8	103.4	105.4	98.0	100.6	99.6	100.5	N	
110.1	115.0	105.6	75.7	96.4	113.2	111.5	96.1	O	
125.4	131.5	127.1	125.4	115.3	126.2	128.0	120.3	P	
131.3	131.7	131.6	132.9	117.4	133.8	131.9	124.9	Q	
108.0	112.0	111.2	107.9	104.6	114.2	115.3	106.5	R	
123.3	127.4	119.6	119.6	118.1	120.4	123.4	122.2	E09, 10	
125.3	152.4	142.1	126.2	142.1	139.7	151.1	141.6	E11	
118.5	146.2	132.8	121.2	130.2	125.3	137.0	134.1	E12	
118.0	148.8	128.8	110.0	126.1	125.4	134.6	125.4	E13	
133.2	143.4	111.4	107.0	108.2	110.3	119.4	113.5	E14	
127.0	150.7	150.4	139.1	140.7	140.4	151.1	131.7	E15	
129.1	144.4	138.9	136.9	122.1	145.7	136.6	129.6	E16, 17	
119.4	139.6	134.5	118.4	127.7	136.1	143.3	128.8	E18	
124.1	142.3	132.5	111.3	130.5	141.5	140.7	125.7	E19	
138.0	143.3	134.1	118.9	127.3	131.7	134.9	131.4	E21	
129.7	138.5	141.8	129.4	130.5	144.6	149.5	135.4	E22	
107.9	124.9	133.5	122.2	137.2	130.5	139.5	124.2	E23	
120.5	158.6	147.8	121.7	145.9	142.3	151.5	143.6	E24	
138.9	155.0	145.4	137.5	139.0	153.2	152.3	146.6	E25	
122.6	146.0	142.8	132.7	141.6	138.5	151.3	142.2	E26	
125.0	139.0	137.7	119.3	124.8	124.5	139.7	129.0	E27	
127.6	130.8	138.3	122.5	141.7	137.1	138.2	126.7	E28	
120.5	143.4	134.0	116.7	128.8	134.2	139.8	134.9	E29	
145.9	158.5	154.2	144.9	148.1	146.3	148.3	136.3	E30	
130.7	144.7	142.3	124.9	131.6	143.9	148.4	135.1	E31	
121.9	132.6	127.3	112.6	120.3	124.5	129.1	119.9	E32, 20	
125.1	135.2	130.9	117.5	125.0	127.4	133.6	125.4	I-1	
97.4	98.6	98.9	99.0	96.9	98.1	99.7	99.1	I-2	
120.2	125.6	123.5	117.5	115.9	124.2	126.0	118.3	T L	
147.5	148.5	150.8	139.9	129.0	147.2	148.0	137.8	D	
128.2	142.9	139.3	126.3	132.8	140.2	145.6	135.5	E	
134.2	142.4	143.1	146.3	139.3	130.1	146.1	138.8	F	
137.2	134.6	143.9	138.2	125.7	146.3	135.5	127.9	G	
126.7	135.2	134.3	126.9	130.7	132.5	134.9	132.7	H	
111.3	114.5	113.0	111.6	110.1	110.1	113.7	109.5	I	
124.5	129.8	128.8	129.2	118.1	120.6	131.2	123.7	J	
109.1	122.4	116.9	117.5	114.3	114.3	120.4	112.7	K	
135.3	139.4	140.3	133.1	132.2	142.1	141.2	128.6	L	
85.0	86.7	84.9	83.5	84.6	85.1	86.3	85.1	M	
103.4	101.4	104.6	103.9	98.4	104.3	104.4	101.9	N	
114.2	115.1	108.2	76.4	99.7	117.1	114.8	97.1	O	
137.3	141.4	138.5	139.4	124.6	140.4	139.4	130.4	P	
130.2	131.9	131.5	127.5	114.8	133.3	131.5	123.3	Q	
107.0	110.9	110.7	107.5	103.3	113.5	113.6	105.4	R	
126.5	131.2	126.7	128.5	124.5	126.8	131.0	130.5	E09, 10	
129.0	140.6	136.4	128.0	135.5	139.1	145.2	132.6	E11	
117.5	145.4	133.8	118.8	132.4	123.1	134.3	135.1	E12	
132.9	150.6	145.6	130.7	140.8	150.9	151.1	137.8	E13	
135.7	143.8	140.0	134.7	141.7	142.2	154.9	138.4	E14	
136.7	153.8	151.9	144.0	143.0	150.3	159.8	150.0	E15	
132.9	148.7	145.5	146.2	124.6	155.3	141.3	134.8	E16, 17	
126.5	151.4	141.8	124.9	135.8	146.2	154.8	138.0	E18	
122.6	140.4	136.8	117.5	131.3	146.9	145.1	126.3	E19	
128.8	137.6	139.0	122.5	128.0	139.1	142.5	133.6	E21	
126.7	136.2	133.0	118.2	128.2	143.2	145.0	128.1	E22	
132.0	158.0	148.8	131.1	147.8	155.1	154.2	143.0	E23	
119.6	160.7	146.9	119.7	146.1	142.1	154.3	142.6	E24	
137.3	151.7	142.2	134.0	131.8	147.5	148.4	138.6	E25	
125.0	142.8	137.3	128.5	133.4	131.8	146.8	135.6	E26	
129.7	143.4	145.1	124.6	127.8	131.6	146.2	133.3	E27	
127.5	131.5	139.7	123.3	144.5	138.6	139.4	128.3	E28	
123.6	147.0	137.7	118.4	131.8	138.9	143.3	139.2	E29	
145.9	158.5	154.2	144.9	148.1	146.3	148.3	136.3	E30	
131.0	141.8	143.1	125.7	131.8	146.0	150.1	136.1	E31	
132.7	146.2	145.4	129.0	134.4	141.7	149.2	135.2	E32, 20	
122.8	128.2	128.9	121.1	121.0	123.3	130.8	122.4	I-1	
106.2	108.4	106.0	107.4	105.4	104.5	106.5	104.3	I-2	

常用労働者5人以上

常用労働者30人以上

第5表 産業大中分類及び性別常用労働者

	産 業	2017年 平均	2018年 平均	20			
				0			
				1 月	2 月	3 月	4 月
常用労働者 5人以上	T L 調査 産 業 計	13.2	13.5	12.8	13.7	14.2	13.7
	D 建設 設 業	18.3	17.3	16.3	16.6	18.6	17.1
	E 製 造 業	19.6	20.4	19.4	21.9	22.0	20.6
	F 電 気 ・ ガ ス ・ 熱 供 給 ・ 水 道 業	13.6	14.7	13.7	13.6	14.4	14.9
	G 情 報 通 信 業	18.5	16.3	16.4	17.7	20.0	17.8
	H 運 輸 業 , 郵 便 業	25.5	26.8	26.4	27.0	28.9	26.5
	I 卸 売 業 , 小 売 業	7.3	6.9	6.1	5.8	6.4	7.3
	J 金 融 業 , 保 険 業	10.8	11.4	10.8	11.0	12.1	12.1
	K 不 動 産 業 , 物 品 賃 貸 業	6.4	11.1	11.5	11.9	11.0	11.6
	L 学 術 研 究 , 専 門 ・ 技 術 サ ー ビ ス 業	14.4	18.6	19.7	22.1	22.7	17.9
	M 宿 泊 業 , 飲 食 サ ー ビ ス 業	5.8	4.8	5.7	5.0	4.5	4.9
	N 生 活 関 連 サ ー ビ ス 業 , 娛 楽 業	6.1	5.5	5.1	4.5	5.2	5.7
	O 教 育 , 学 習 支 援 業	11.1	11.1	7.7	12.2	10.4	13.0
	P 医 療 , 福 祉 社	5.3	5.0	5.2	4.9	4.9	4.8
	Q 複 合 サ ー ビ ス 事 業	7.6	10.7	12.3	10.5	12.3	11.5
	R サービス業(他に分類されないもの)	15.1	15.9	15.6	16.3	16.9	15.9
	E09,10 食料品製造業、飲料・たばこ・飼料製造業	14.0	14.8	14.9	15.3	14.3	16.0
	E11 織 維 工 業	13.5	8.8	8.8	7.6	7.8	7.9
	E12 木 材 ・ 木 製 品 製 造 業 (家 具 を 除 く)	8.2	16.0	12.4	16.8	14.2	14.4
	E13 家 具 ・ 装 備 品 製 造 業	15.8	21.6	18.4	22.0	23.6	13.4
	E14 パ ル プ ・ 紙 ・ 紙 加 工 品 製 造 業	13.0	10.9	9.0	9.9	10.7	11.0
E15 印 刷 ・ 同 関 連 業	12.2	13.4	10.8	11.8	13.7	13.3	
E16,17 化学工業、石油製品・石炭製品製造業	14.2	12.7	11.0	11.4	12.1	11.3	
E18 プ ラ ス チ ッ ク 製 品 製 造 業	18.3	16.9	16.4	20.4	18.3	17.1	
E19 ゴ ム 製 品 製 造 業	21.8	23.8	22.1	26.4	26.1	22.6	
E21 窯 業 ・ 土 石 製 品 製 造 業	17.7	19.4	20.3	21.1	20.4	19.7	
E22 鉄 鋼 製 造 業	23.4	25.6	23.5	24.6	27.6	24.2	
E23 非 鉄 金 属 製 造 業	19.6	23.4	21.6	24.2	23.4	24.4	
E24 金 属 製 品 製 造 業	16.9	22.4	21.2	25.7	24.1	24.8	
E25 は ん 用 機 械 器 具 製 造 業	20.3	24.5	22.7	26.3	25.9	24.2	
E26 生 産 用 機 械 器 具 製 造 業	23.0	20.8	21.5	22.5	23.3	23.1	
E27 業 務 用 機 械 器 具 製 造 業	16.8	14.8	11.9	14.9	14.8	15.6	
E28 電 子 部 品 ・ デ バ イ ス ・ 電 子 回 路 製 造 業	12.3	16.6	18.0	28.1	20.4	17.9	
E29 電 気 機 械 器 具 製 造 業	16.9	17.2	15.3	19.2	19.9	18.3	
E30 情 報 通 信 機 械 器 具 製 造 業	14.7	16.1	15.8	15.8	17.0	17.6	
E31 輸 送 用 機 械 器 具 製 造 業	23.5	24.3	23.1	25.6	26.5	24.1	
E32,20 その他の製造業、なめし革・同製品・毛皮製造業	18.8	13.8	12.7	12.9	13.2	11.3	
I-1 卸 売 業	9.5	9.0	7.6	7.5	8.1	9.4	
I-2 小 売 業	5.9	5.5	5.1	4.7	5.3	6.0	
常用労働者 30人以上	T L 調査 産 業 計	16.1	16.3	15.6	16.7	17.2	16.4
	D 建設 設 業	27.0	23.7	22.7	20.8	24.7	23.2
	E 製 造 業	21.0	22.0	20.7	23.5	23.6	21.9
	F 電 気 ・ ガ ス ・ 熱 供 給 ・ 水 道 業	14.8	15.5	14.9	15.1	16.2	16.4
	G 情 報 通 信 業	17.4	16.9	16.4	17.2	19.8	17.9
	H 運 輸 業 , 郵 便 業	25.6	26.5	27.1	26.6	29.1	26.3
	I 卸 売 業 , 小 売 業	8.1	7.8	7.6	7.0	7.4	8.4
	J 金 融 業 , 保 険 業	12.2	14.0	12.4	13.0	14.3	14.9
	K 不 動 産 業 , 物 品 賃 貸 業	6.3	10.7	10.5	11.1	11.7	11.3
	L 学 術 研 究 , 専 門 ・ 技 術 サ ー ビ ス 業	19.4	21.8	20.4	24.8	26.2	20.1
	M 宿 泊 業 , 飲 食 サ ー ビ ス 業	7.5	6.7	7.4	6.5	6.0	6.5
	N 生 活 関 連 サ ー ビ ス 業 , 娛 楽 業	6.6	4.3	5.4	4.0	4.2	5.6
	O 教 育 , 学 習 支 援 業	15.0	13.0	9.3	14.8	12.4	14.2
	P 医 療 , 福 祉 社	6.8	6.3	6.4	6.2	6.2	6.2
	Q 複 合 サ ー ビ ス 事 業	11.3	14.0	16.4	13.9	17.0	15.3
	R サービス業(他に分類されないもの)	16.4	17.1	17.1	17.7	18.0	16.7
	E09,10 食料品製造業、飲料・たばこ・飼料製造業	14.3	16.8	16.6	16.7	15.9	17.8
	E11 織 維 工 業	15.6	11.8	11.2	10.6	10.7	11.1
	E12 木 材 ・ 木 製 品 製 造 業 (家 具 を 除 く)	11.3	24.9	18.8	24.9	22.3	24.0
	E13 家 具 ・ 装 備 品 製 造 業	15.6	19.3	19.9	21.7	22.7	12.2
	E14 パ ル プ ・ 紙 ・ 紙 加 工 品 製 造 業	16.3	15.2	12.7	14.0	15.0	15.5
E15 印 刷 ・ 同 関 連 業	14.5	16.4	13.0	16.6	18.3	18.0	
E16,17 化学工業、石油製品・石炭製品製造業	15.3	14.5	12.6	13.2	13.8	12.6	
E18 プ ラ ス チ ッ ク 製 品 製 造 業	20.4	19.5	18.4	23.7	21.0	19.4	
E19 ゴ ム 製 品 製 造 業	23.1	23.5	22.4	27.0	26.6	22.6	
E21 窯 業 ・ 土 石 製 品 製 造 業	18.2	21.5	20.2	20.3	21.1	21.0	
E22 鉄 鋼 製 造 業	25.7	26.6	23.7	26.1	27.8	25.7	
E23 非 鉄 金 属 製 造 業	22.5	28.5	26.9	29.5	29.3	29.3	
E24 金 属 製 品 製 造 業	17.3	24.0	21.5	27.0	25.7	24.5	
E25 は ん 用 機 械 器 具 製 造 業	24.3	27.2	25.7	30.2	28.3	25.3	
E26 生 産 用 機 械 器 具 製 造 業	24.4	22.6	22.8	24.5	25.7	24.7	
E27 業 務 用 機 械 器 具 製 造 業	18.9	16.2	13.1	16.4	16.3	16.8	
E28 電 子 部 品 ・ デ バ イ ス ・ 電 子 回 路 製 造 業	13.8	17.5	19.1	30.2	21.5	18.9	
E29 電 気 機 械 器 具 製 造 業	17.1	17.6	15.4	19.2	20.1	18.4	
E30 情 報 通 信 機 械 器 具 製 造 業	14.6	16.1	15.8	15.8	17.0	17.6	
E31 輸 送 用 機 械 器 具 製 造 業	23.8	24.7	23.5	26.0	26.9	24.5	
E32,20 その他の製造業、なめし革・同製品・毛皮製造業	24.5	16.0	15.8	15.9	16.2	13.8	
I-1 卸 売 業	12.7	11.5	10.7	10.7	11.2	13.2	
I-2 小 売 業	5.1	4.9	5.3	4.3	4.6	4.8	

1人平均月間出勤日数、実労働時間数（所定外労働時間数・合計）

（単位：時間）

合 計										産 業						
1 8 年 月 別								5 月	6 月		7 月	8 月	9 月	10 月	11 月	12 月
12.9	13.7	13.5	12.4	13.4	13.9	13.9	13.5	T L								
16.3	16.3	17.1	15.8	16.9	20.5	18.8	17.5	D								
18.9	20.4	20.4	19.0	20.4	21.0	21.1	20.2	E								
14.0	12.6	14.4	15.0	14.2	16.9	17.9	15.8	F								
16.1	15.3	15.5	13.9	14.8	16.1	16.3	15.2	G								
23.7	29.6	26.1	25.6	27.0	25.8	27.0	28.1	H								
6.9	6.5	7.2	6.8	7.3	7.5	7.2	7.4	I								
11.7	11.2	11.4	11.0	10.8	10.3	12.3	12.1	J								
10.8	10.8	10.6	9.7	10.8	11.0	11.8	12.0	K								
16.8	18.0	18.8	15.7	17.7	18.4	18.7	16.8	L								
4.7	5.0	4.4	5.1	4.4	4.4	4.5	4.6	M								
5.7	5.5	5.1	6.6	5.2	5.9	5.5	6.0	N								
13.4	14.5	12.3	4.7	9.4	13.2	13.2	9.6	O								
5.0	4.6	5.0	4.7	5.1	5.4	5.0	5.4	P								
10.3	9.8	10.4	7.8	9.0	10.0	10.0	14.4	Q								
15.8	16.2	16.3	15.1	16.9	15.7	15.7	15.0	R								
14.7	15.4	13.7	14.2	13.9	14.7	14.2	16.3	E09, 10								
7.8	9.5	9.0	9.0	9.5	9.3	9.6	9.9	E11								
13.0	15.2	14.2	15.7	16.8	19.1	19.6	20.9	E12								
15.6	17.1	22.6	20.3	26.7	25.4	28.9	25.0	E13								
12.2	11.1	12.5	10.6	10.2	11.8	10.2	11.7	E14								
11.4	11.0	15.2	14.6	12.6	15.2	16.3	14.9	E15								
10.8	9.9	12.4	12.8	16.5	17.7	13.3	13.0	E16, 17								
14.0	16.4	16.1	14.7	17.8	18.2	16.5	16.9	E18								
20.2	21.6	24.1	23.3	24.2	25.4	25.2	23.7	E19								
18.0	17.7	18.0	17.2	18.8	20.0	21.3	20.6	E21								
23.3	24.7	25.5	24.1	27.8	27.7	27.7	26.0	E22								
21.2	22.7	23.3	22.4	23.6	25.2	24.5	23.9	E23								
20.4	25.5	21.0	19.1	22.5	20.5	22.4	21.7	E24								
20.0	23.9	22.9	22.8	24.9	27.0	27.0	25.8	E25								
20.2	20.7	19.5	18.2	19.0	20.0	21.9	19.4	E26								
14.0	15.1	15.0	13.3	13.6	15.9	17.5	15.8	E27								
19.1	16.8	20.3	19.0	9.8	11.6	10.2	9.3	E28								
16.6	17.3	16.9	15.5	17.2	17.3	17.5	15.9	E29								
16.0	16.9	16.5	16.3	15.7	16.2	15.1	14.2	E30								
22.8	24.5	25.0	22.7	24.4	25.0	24.7	23.4	E31								
11.0	12.4	15.5	14.2	15.0	15.4	16.1	16.0	E32, 20								
8.8	8.6	9.7	9.0	9.6	9.7	9.7	10.2	I-1								
5.7	5.2	5.6	5.5	5.8	6.1	5.6	5.6	I-2								
15.6	16.7	16.4	14.8	16.2	16.8	16.8	16.2	T L								
23.0	23.0	23.4	20.9	22.1	31.0	25.5	24.4	D								
20.3	21.7	22.3	20.7	22.1	22.9	22.8	21.8	E								
15.2	14.1	14.4	15.0	14.2	16.9	17.9	15.8	F								
17.0	15.9	17.0	15.0	15.4	17.2	17.5	16.4	G								
23.2	30.5	25.8	24.5	26.3	24.9	26.1	27.5	H								
8.1	7.9	7.9	7.7	7.8	7.6	7.8	7.7	I								
15.0	14.0	14.3	13.5	13.2	12.3	15.6	14.9	J								
9.9	10.7	10.9	10.0	9.3	11.0	11.2	10.5	K								
20.2	21.0	22.9	18.3	22.4	22.7	23.2	19.9	L								
6.5	7.0	6.4	7.1	6.3	6.5	6.9	7.0	M								
4.3	4.1	4.3	4.2	3.6	4.0	4.0	4.0	N								
15.9	17.5	13.9	5.5	10.9	14.6	15.1	11.3	O								
6.4	5.8	6.1	6.0	6.5	6.7	6.3	7.0	P								
13.3	12.9	13.1	9.9	11.7	12.9	12.9	19.2	Q								
16.9	17.3	17.2	15.7	18.2	16.9	17.0	16.1	R								
16.3	16.7	16.4	16.8	15.9	17.4	16.9	18.6	E09, 10								
11.6	11.3	11.4	11.5	12.6	12.6	12.8	13.5	E11								
22.5	26.8	23.8	22.6	25.8	27.2	29.4	31.8	E12								
16.4	17.9	18.6	17.3	22.3	21.7	23.0	18.5	E13								
17.2	15.6	16.8	14.6	14.3	16.2	14.2	16.3	E14								
15.4	17.3	17.0	16.8	14.0	17.2	16.8	16.3	E15								
12.1	11.1	14.2	14.7	18.9	20.4	15.2	15.0	E16, 17								
16.0	18.9	19.0	17.5	20.5	21.4	19.8	19.3	E18								
19.8	21.1	23.4	21.9	23.9	25.3	25.1	23.1	E19								
18.9	18.5	21.6	20.2	22.4	24.3	25.2	24.6	E21								
26.4	26.8	26.6	24.7	28.9	28.2	27.2	26.4	E22								
26.3	27.7	29.2	27.5	29.2	30.1	28.3	28.3	E23								
19.3	24.5	24.4	22.0	24.7	23.1	27.1	24.6	E24								
22.5	27.0	25.5	26.0	28.1	29.5	29.9	28.5	E25								
22.2	22.1	21.8	20.3	21.0	22.5	23.1	21.2	E26								
15.4	16.4	16.3	14.3	14.5	17.8	19.2	17.5	E27								
20.0	17.6	21.3	19.9	10.1	12.1	10.6	9.6	E28								
16.4	17.6	17.1	15.6	18.0	18.2	18.2	16.4	E29								
16.0	16.9	16.5	16.3	15.7	16.2	15.1	14.2	E30								
23.1	24.6	25.5	23.2	24.7	25.6	25.3	24.0	E31								
13.4	15.1	17.4	15.2	17.2	17.1	17.5	17.5	E32, 20								
12.2	12.2	11.9	11.1	10.6	11.3	12.1	11.4	I-1								
5.0	4.5	4.9	5.2	5.7	4.9	4.7	5.1	I-2								

第5表 産業大中分類及び性別常用労働者

	産 業	2017年 平均	2018年 平均	20			
				0			
				1 月	2 月	3 月	4 月
常用労働者 5人以上	T L 調査 産 業 計	18.3	18.7	17.7	19.1	19.7	18.7
	D 建設 設 業	20.7	19.8	18.6	19.0	21.3	19.4
	E 製 造 業	22.2	23.1	21.8	24.6	24.6	23.1
	F 電 気 ・ ガ ス ・ 熱 供 給 ・ 水 道 業	13.9	15.6	14.4	14.4	15.3	15.5
	G 情 報 通 信 業	19.7	17.3	17.4	18.8	21.3	18.9
	H 運 輸 業 ， 郵 便 業	29.9	30.9	29.8	31.0	33.1	30.7
	I 卸 売 業 ， 小 売 業	10.9	10.7	9.4	9.2	9.8	11.0
	J 金 融 業 ， 保 険 業	15.2	15.3	14.8	15.3	16.8	16.0
	K 不 動 産 業 ， 物 品 賃 貸 業	8.2	14.3	13.8	14.4	13.4	14.3
	L 学 術 研 究 ， 専 門 ・ 技 術 サ ー ビ ス 業	17.8	21.3	20.7	25.6	26.5	20.0
	M 宿 泊 業 ， 飲 食 サ ー ビ ス 業	9.9	7.5	8.4	7.3	7.0	7.8
	N 生 活 関 連 サ ー ビ ス 業 ， 娛 楽 業	9.6	7.1	7.8	6.1	6.7	7.5
	O 教 育 ， 学 習 支 援 業	14.8	13.2	10.3	15.5	14.0	14.7
	P 医 療 ， 福 祉 社	6.9	7.2	7.1	7.0	7.2	6.6
	Q 複 合 サ ー ビ ス 事 業	8.3	12.9	15.1	12.4	14.7	13.2
	R サ ー ビ ス 業 (他 に 分 類 さ れ な い も の)	19.2	20.3	19.7	20.8	20.9	20.2
	E09,10 食 料 品 製 造 業 ・ 飲 料 ・ た ば こ ・ 飼 料 製 造 業	19.5	19.5	19.9	20.1	19.1	20.8
	E11 織 維 工 業	15.3	11.5	10.5	10.4	10.6	11.1
	E12 木 材 ・ 木 製 品 製 造 業 (家 具 を 除 く)	11.2	18.6	15.8	21.7	18.5	18.0
	E13 家 具 ・ 装 備 品 製 造 業	17.5	24.7	20.7	23.7	24.7	14.4
E14 パ ル プ ・ 紙 ・ 紙 加 工 品 製 造 業	15.5	14.5	11.5	12.6	14.1	14.5	
E15 印 刷 ・ 同 関 連 業	14.1	15.1	12.7	13.3	15.0	14.9	
E16,17 化 学 工 業 ・ 石 油 製 品 ・ 石 炭 製 品 製 造 業	15.3	13.1	10.9	11.6	12.2	11.8	
E18 プ ラ ス チ ッ ク 製 品 製 造 業	22.8	19.7	19.3	23.4	21.0	20.2	
E19 ゴ ム 製 品 製 造 業	25.0	27.8	26.1	29.9	29.6	26.0	
E21 窯 業 ・ 土 石 製 品 製 造 業	20.3	21.9	23.2	24.4	23.0	22.1	
E22 鉄 鋼 製 造 業	25.0	27.2	25.0	26.1	29.2	25.8	
E23 非 鉄 金 属 製 造 業	21.9	28.2	25.6	28.5	27.5	28.2	
E24 金 属 製 品 製 造 業	18.8	24.6	22.8	27.1	26.1	26.2	
E25 は ん 用 機 械 器 具 製 造 業	22.4	26.6	24.7	28.5	27.8	25.9	
E26 生 産 用 機 械 器 具 製 造 業	25.6	23.0	24.0	25.2	25.8	25.6	
E27 業 務 用 機 械 器 具 製 造 業	19.5	17.2	14.1	17.2	17.4	18.0	
E28 電 子 部 品 ・ デ バ イ ス ・ 電 子 回 路 製 造 業	14.8	18.8	19.9	35.5	18.7	17.0	
E29 電 気 機 械 器 具 製 造 業	19.6	20.0	17.8	22.8	22.7	20.6	
E30 情 報 通 信 機 械 器 具 製 造 業	16.2	17.6	17.3	17.4	18.5	19.1	
E31 輸 送 用 機 械 器 具 製 造 業	24.6	25.7	24.2	26.8	27.7	25.3	
E32,20 そ の 他 の 製 造 業 ・ な め し 革 ・ 同 製 品 ・ 毛 皮 製 造 業	22.0	19.5	17.7	17.8	18.4	15.6	
I-1 卸 売 業	11.6	11.0	8.9	9.0	9.6	10.7	
I-2 小 売 業	10.1	10.2	10.0	9.5	10.0	11.4	
常用労働者 30人以上	T L 調査 産 業 計	20.9	21.2	20.3	21.9	22.5	21.1
	D 建設 設 業	29.7	26.2	25.0	23.0	27.1	25.1
	E 製 造 業	23.1	24.2	22.8	25.8	25.7	23.9
	F 電 気 ・ ガ ス ・ 熱 供 給 ・ 水 道 業	15.4	16.6	15.9	16.3	17.6	17.4
	G 情 報 通 信 業	18.6	17.8	17.4	18.1	20.9	18.7
	H 運 輸 業 ， 郵 便 業	29.4	30.0	29.7	29.6	32.5	30.2
	I 卸 売 業 ， 小 売 業	12.7	12.5	11.9	11.7	11.6	13.2
	J 金 融 業 ， 保 険 業	18.3	21.2	18.5	19.3	21.4	22.2
	K 不 動 産 業 ， 物 品 賃 貸 業	7.7	13.4	12.6	13.6	14.9	13.9
	L 学 術 研 究 ， 専 門 ・ 技 術 サ ー ビ ス 業	21.3	23.7	22.1	27.2	28.2	21.7
	M 宿 泊 業 ， 飲 食 サ ー ビ ス 業	11.7	10.1	11.2	9.7	9.6	10.4
	N 生 活 関 連 サ ー ビ ス 業 ， 娛 楽 業	9.7	5.4	7.9	5.2	5.8	6.9
	O 教 育 ， 学 習 支 援 業	17.8	14.7	11.7	18.0	15.9	15.4
	P 医 療 ， 福 祉 社	8.3	8.3	8.2	8.1	8.3	8.0
	Q 複 合 サ ー ビ ス 事 業	11.8	15.8	18.9	15.9	19.2	16.9
	R サ ー ビ ス 業 (他 に 分 類 さ れ な い も の)	21.6	22.4	22.1	23.3	23.3	22.2
	E09,10 食 料 品 製 造 業 ・ 飲 料 ・ た ば こ ・ 飼 料 製 造 業	19.3	21.2	21.4	21.3	20.5	22.4
	E11 織 維 工 業	17.0	13.4	12.8	12.4	12.2	12.9
	E12 木 材 ・ 木 製 品 製 造 業 (家 具 を 除 く)	12.1	27.6	20.8	27.8	25.4	26.6
	E13 家 具 ・ 装 備 品 製 造 業	17.4	21.0	22.0	22.6	23.5	13.3
E14 パ ル プ ・ 紙 ・ 紙 加 工 品 製 造 業	17.9	17.2	14.4	15.5	17.5	17.4	
E15 印 刷 ・ 同 関 連 業	15.6	16.6	13.4	16.8	19.0	17.8	
E16,17 化 学 工 業 ・ 石 油 製 品 ・ 石 炭 製 品 製 造 業	16.2	14.8	12.3	13.2	13.7	13.2	
E18 プ ラ ス チ ッ ク 製 品 製 造 業	22.5	21.7	20.3	25.4	22.8	21.7	
E19 ゴ ム 製 品 製 造 業	26.0	26.9	26.1	30.0	29.7	25.6	
E21 窯 業 ・ 土 石 製 品 製 造 業	20.0	23.8	22.4	22.5	23.2	23.0	
E22 鉄 鋼 製 造 業	27.0	28.2	25.3	27.7	29.4	27.3	
E23 非 鉄 金 属 製 造 業	24.3	30.6	29.2	31.8	31.4	31.3	
E24 金 属 製 品 製 造 業	20.8	27.1	24.6	30.2	28.7	27.2	
E25 は ん 用 機 械 器 具 製 造 業	25.8	29.7	27.9	32.7	30.6	27.5	
E26 生 産 用 機 械 器 具 製 造 業	26.7	25.0	25.4	27.2	28.2	27.1	
E27 業 務 用 機 械 器 具 製 造 業	21.6	18.2	14.9	18.2	18.7	18.8	
E28 電 子 部 品 ・ デ バ イ ス ・ 電 子 回 路 製 造 業	16.4	19.5	20.7	38.0	19.3	17.7	
E29 電 気 機 械 器 具 製 造 業	18.9	19.7	17.4	22.0	21.9	19.7	
E30 情 報 通 信 機 械 器 具 製 造 業	16.4	17.6	17.3	17.4	18.5	19.1	
E31 輸 送 用 機 械 器 具 製 造 業	24.8	25.9	24.6	27.1	28.0	25.6	
E32,20 そ の 他 の 製 造 業 ・ な め し 革 ・ 同 製 品 ・ 毛 皮 製 造 業	26.0	20.1	20.5	19.7	20.5	17.2	
I-1 卸 売 業	15.9	14.6	13.3	13.8	13.7	16.1	
I-2 小 売 業	8.5	9.4	9.9	8.7	8.5	9.0	

1人平均月間出勤日数、実労働時間数（所定外労働時間数・男）

（単位：時間）

男								業	業
1 8 年 月 別									
5月	6月	7月	8月	9月	10月	11月	12月		
17.6	18.8	18.7	17.3	18.7	19.4	19.3	18.7	TL	
18.6	18.7	19.8	18.0	19.5	23.9	21.7	19.8	D	
21.4	23.0	23.3	21.6	23.3	23.9	23.9	22.9	E	
14.5	13.4	15.6	16.0	15.4	18.2	19.0	16.7	F	
17.1	16.3	16.7	14.9	15.7	17.0	17.1	16.3	G	
27.1	33.8	30.0	29.7	31.2	30.5	31.5	32.2	H	
10.7	10.3	11.3	10.7	11.4	11.3	11.1	11.5	I	
15.8	15.7	15.1	14.9	14.6	13.8	15.8	15.2	J	
13.5	13.4	14.0	13.3	14.5	14.8	16.3	16.5	K	
19.0	20.5	22.3	18.2	20.7	21.7	21.8	19.4	L	
7.4	7.3	6.8	8.1	7.4	7.4	7.3	8.1	M	
6.9	6.5	6.8	8.0	6.5	7.4	6.9	7.6	N	
14.6	16.7	14.4	6.5	10.7	14.9	14.8	11.5	O	
7.2	6.7	6.8	6.8	7.9	8.0	7.6	8.3	P	
11.8	11.2	12.8	9.9	11.3	12.0	12.4	18.6	Q	
20.2	20.8	20.8	19.2	21.6	20.3	19.7	19.3	R	
19.4	19.9	18.5	18.4	18.4	19.0	19.1	21.6	E09, 10	
10.6	11.4	12.0	12.1	12.6	11.9	12.5	12.5	E11	
16.5	19.1	15.3	17.1	18.2	20.3	20.7	22.4	E12	
17.3	19.3	27.5	24.6	31.9	30.0	34.5	29.5	E13	
16.0	15.1	18.3	14.9	13.3	15.0	13.6	15.1	E14	
12.9	12.6	16.0	15.5	14.3	17.2	19.1	16.4	E15	
11.4	10.6	12.7	12.9	17.9	18.1	13.3	13.2	E16, 17	
16.4	19.3	18.5	16.7	20.6	21.7	19.4	20.3	E18	
23.9	25.0	28.5	27.6	28.8	30.3	30.1	27.9	E19	
20.2	19.8	20.3	19.4	21.3	22.4	24.0	23.4	E21	
25.1	26.2	27.2	25.7	29.8	29.4	29.2	27.4	E22	
24.7	26.2	29.4	28.6	30.2	31.5	29.6	29.4	E23	
21.6	26.9	23.7	21.9	25.6	23.2	24.8	25.0	E24	
21.7	26.2	25.0	24.7	27.4	29.7	29.6	28.4	E25	
22.6	23.1	21.5	20.0	21.0	22.0	24.1	21.3	E26	
16.5	17.6	17.5	15.8	16.1	18.3	19.9	17.7	E27	
21.9	21.4	24.3	21.9	11.0	13.4	13.0	11.8	E28	
19.5	20.2	19.8	17.9	19.9	20.1	20.4	18.6	E29	
17.5	18.7	18.3	17.9	17.3	17.7	16.4	15.5	E30	
24.1	25.7	26.5	24.2	25.9	26.6	26.2	24.9	E31	
15.4	17.0	22.0	20.4	21.6	22.3	23.2	22.5	E32, 20	
10.4	10.3	12.4	11.5	12.3	12.3	12.3	12.8	I-1	
11.0	10.3	10.2	9.9	10.3	10.2	9.9	10.0	I-2	
20.0	21.7	21.3	19.4	21.2	22.0	21.9	21.0	TL	
25.3	25.2	25.6	23.1	24.5	35.2	28.3	26.8	D	
22.4	24.0	24.6	22.8	24.4	25.1	25.0	23.9	E	
16.0	15.3	15.6	16.0	15.4	18.2	19.0	16.7	F	
17.8	16.9	17.9	15.8	16.4	18.1	18.5	17.2	G	
26.0	33.9	29.3	28.0	29.8	29.1	30.1	31.0	H	
12.8	13.0	12.9	12.4	12.7	12.4	12.8	12.5	I	
21.8	22.1	21.9	21.5	21.4	20.8	22.8	20.9	J	
12.3	13.4	13.6	12.6	11.6	14.1	14.4	13.4	K	
21.8	22.7	25.5	20.0	24.1	24.9	25.2	21.5	L	
10.2	10.5	9.8	10.8	9.1	9.2	9.9	10.9	M	
5.5	5.2	5.0	5.0	4.5	5.0	4.5	4.9	N	
15.6	18.3	15.8	7.5	12.2	16.2	16.5	13.0	O	
8.4	7.8	7.6	7.6	8.9	8.6	8.6	9.3	P	
14.6	14.1	14.6	11.2	13.1	14.3	14.4	22.2	Q	
22.3	22.9	22.4	21.0	24.0	22.6	22.0	21.2	R	
20.6	20.8	20.8	20.5	20.3	21.4	21.6	23.1	E09, 10	
13.7	13.6	13.0	13.4	14.6	13.8	14.3	14.5	E11	
25.6	30.2	26.8	25.0	28.8	28.9	31.5	34.9	E12	
18.0	19.9	20.7	19.1	24.4	23.1	25.2	20.2	E13	
20.1	19.1	20.1	16.8	15.4	17.0	15.6	17.4	E14	
15.2	18.1	16.6	16.1	14.6	17.4	18.5	15.9	E15	
12.8	11.8	14.3	14.6	20.2	20.5	14.9	15.0	E16, 17	
17.8	21.0	20.9	19.2	22.7	24.2	22.3	22.0	E18	
23.0	24.4	26.8	24.9	27.7	29.3	29.3	26.5	E19	
20.8	20.3	23.9	22.2	25.0	26.7	27.8	27.3	E21	
28.1	28.5	28.4	26.3	30.8	29.9	28.9	28.1	E22	
28.3	29.4	31.0	29.6	31.5	32.6	30.6	30.1	E23	
21.6	27.1	28.3	25.7	28.1	26.0	29.7	28.2	E24	
24.4	29.7	28.0	28.3	31.2	32.4	32.9	31.3	E25	
24.7	24.4	24.2	22.4	23.2	24.8	25.3	23.2	E26	
17.8	18.5	18.4	16.4	16.7	19.7	21.1	18.9	E27	
22.7	22.3	24.9	22.6	11.1	13.9	13.4	12.0	E28	
18.5	19.7	19.5	17.5	20.3	20.5	20.6	18.7	E29	
17.5	18.7	18.3	17.9	17.3	17.7	16.4	15.5	E30	
24.2	25.8	26.7	24.4	26.0	26.8	26.5	25.3	E31	
17.3	18.8	21.5	19.2	21.7	21.8	22.1	21.4	E32, 20	
15.2	15.6	15.2	14.3	13.7	14.5	15.6	14.3	I-1	
9.2	9.1	9.5	9.8	11.1	9.2	8.8	9.8	I-2	

常用労働者5人以上

常用労働者30人以上

第5表 産業大中分類及び性別常用労働者

	産 業	2017年 平均	2018年 平均	20			
				0			
				1 月	2 月	3 月	4 月
常用労働者 5人以上	T L 調査 産 業 計	6.1	6.3	6.2	6.4	6.5	6.9
	D 建設 設 業	6.3	6.7	6.2	6.0	7.0	7.2
	E 製 造 業	10.9	11.7	11.2	13.0	13.4	12.7
	F 電 気 ・ ガ ス ・ 熱 供 給 ・ 水 道 業	11.6	9.8	10.1	9.6	9.8	11.2
	G 情 報 通 信 業	14.0	12.2	12.7	13.3	14.8	13.6
	H 運 輸 業 , 郵 便 業	11.9	12.8	13.4	13.5	12.3	12.3
	I 卸 売 業 , 小 売 業	3.8	3.6	3.4	3.0	3.6	4.3
	J 金 融 業 , 保 険 業	7.1	8.6	8.0	7.9	8.5	9.4
	K 不 動 産 業 , 物 品 賃 貸 業	2.7	4.9	5.3	5.1	5.4	5.5
	L 学 術 研 究 , 専 門 ・ 技 術 サ ー ビ ス 業	7.2	11.4	17.3	13.3	13.7	12.9
	M 宿 泊 業 , 飲 食 サ ー ビ ス 業	3.6	3.1	4.0	3.5	3.0	3.3
	N 生 活 関 連 サ ー ビ ス 業 , 娛 楽 業	3.4	4.3	3.1	3.3	4.0	4.2
	O 教 育 , 学 習 支 援 業	7.8	9.1	5.5	9.3	7.1	11.2
	P 医 療 , 福 祉 社	4.8	4.3	4.5	4.2	4.2	4.3
	Q 複 合 サ ー ビ ス 事 業	6.6	7.3	7.9	7.5	8.6	8.8
	R サ ー ビ ス 業 (他 に 分 類 さ れ な い も の)	6.9	8.1	8.0	8.0	9.2	7.8
	E09,10 食 料 品 製 造 業 ・ 飲 料 ・ た ば こ ・ 飼 料 製 造 業	9.0	10.9	10.6	11.3	10.2	11.9
	E11 織 維 工 業	11.1	5.0	6.6	3.8	3.9	3.5
	E12 木 材 ・ 木 製 品 製 造 業 (家 具 を 除 く)	3.5	9.0	5.3	6.9	5.8	7.2
	E13 家 具 ・ 装 備 品 製 造 業	10.4	11.7	10.1	15.4	19.4	10.2
	E14 パ ル プ ・ 紙 ・ 紙 加 工 品 製 造 業	8.2	4.8	3.9	4.8	4.0	4.9
	E15 印 刷 ・ 同 関 連 業	7.6	10.0	7.2	8.8	10.4	10.2
	E16,17 化 学 工 業 ・ 石 油 製 品 ・ 石 炭 製 品 製 造 業	6.2	10.8	11.0	10.5	11.7	8.8
	E18 プ ラ ス チ ッ ク 製 品 製 造 業	11.2	10.1	9.7	13.3	11.8	9.6
	E19 ゴ ム 製 品 製 造 業	8.2	12.1	10.9	18.4	16.0	12.6
	E21 窯 業 ・ 土 石 製 品 製 造 業	8.6	8.6	8.1	8.3	9.8	9.8
	E22 鉄 鋼 製 造 業	11.2	11.7	10.9	11.0	13.7	10.6
E23 非 鉄 金 属 製 造 業	7.9	10.6	9.0	10.8	10.6	12.7	
E24 金 属 製 品 製 造 業	11.7	16.1	16.6	21.6	18.3	20.8	
E25 は ん 用 機 械 器 具 製 造 業	9.5	13.9	12.5	15.6	16.4	15.9	
E26 生 産 用 機 械 器 具 製 造 業	9.4	8.8	8.2	8.7	10.1	10.0	
E27 業 務 用 機 械 器 具 製 造 業	7.6	8.0	5.5	8.2	7.0	8.4	
E28 電 子 部 品 ・ デ バ イ ス ・ 電 子 回 路 製 造 業	7.4	12.1	13.9	17.6	24.2	19.4	
E29 電 気 機 械 器 具 製 造 業	10.4	10.0	7.3	10.0	13.4	13.1	
E30 情 報 通 信 機 械 器 具 製 造 業	9.1	9.3	9.0	8.8	10.4	10.8	
E31 輸 送 用 機 械 器 具 製 造 業	16.2	16.3	16.4	18.2	19.5	16.9	
E32,20 そ の 他 の 製 造 業 ・ な め し 革 ・ 同 製 品 ・ 毛 皮 製 造 業	9.5	4.5	4.1	4.1	4.4	3.9	
I-1 卸 売 業	5.0	5.3	5.3	4.8	5.4	7.0	
I-2 小 売 業	3.4	3.0	2.7	2.4	3.0	3.4	
常用労働者 30人以上	T L 調査 産 業 計	7.9	8.1	7.7	8.2	8.2	8.5
	D 建設 設 業	10.9	10.0	9.8	8.4	10.6	12.4
	E 製 造 業	12.5	13.7	12.7	14.9	15.4	14.6
	F 電 気 ・ ガ ス ・ 熱 供 給 ・ 水 道 業	11.9	10.0	10.4	9.9	10.1	11.6
	G 情 報 通 信 業	11.9	12.6	11.8	12.7	14.5	14.5
	H 運 輸 業 , 郵 便 業	13.4	14.4	16.0	15.5	13.9	13.6
	I 卸 売 業 , 小 売 業	4.1	4.1	4.1	3.4	4.1	4.7
	J 金 融 業 , 保 険 業	7.3	9.8	8.8	9.0	9.8	10.9
	K 不 動 産 業 , 物 品 賃 貸 業	3.8	5.9	5.6	5.8	6.2	6.8
	L 学 術 研 究 , 専 門 ・ 技 術 サ ー ビ ス 業	9.3	11.9	12.2	12.3	16.3	12.6
	M 宿 泊 業 , 飲 食 サ ー ビ ス 業	5.2	4.8	5.3	4.8	4.2	4.5
	N 生 活 関 連 サ ー ビ ス 業 , 娛 楽 業	3.9	3.3	3.2	2.9	2.9	4.3
	O 教 育 , 学 習 支 援 業	11.9	11.0	6.9	11.5	8.7	12.9
	P 医 療 , 福 祉 社	6.3	5.5	5.7	5.4	5.4	5.4
	Q 複 合 サ ー ビ ス 事 業	10.2	10.3	10.8	9.6	12.4	11.9
	R サ ー ビ ス 業 (他 に 分 類 さ れ な い も の)	7.7	8.1	8.7	8.3	8.9	7.4
	E09,10 食 料 品 製 造 業 ・ 飲 料 ・ た ば こ ・ 飼 料 製 造 業	9.9	13.1	12.6	12.9	11.8	13.9
	E11 織 維 工 業	12.2	8.2	8.0	7.0	7.5	7.4
	E12 木 材 ・ 木 製 品 製 造 業 (家 具 を 除 く)	9.1	17.3	12.7	16.3	13.4	16.6
	E13 家 具 ・ 装 備 品 製 造 業	7.7	10.8	9.7	16.3	18.0	6.7
	E14 パ ル プ ・ 紙 ・ 紙 加 工 品 製 造 業	12.6	9.7	7.6	9.6	7.8	10.1
	E15 印 刷 ・ 同 関 連 業	11.8	15.9	12.3	16.0	16.9	18.5
	E16,17 化 学 工 業 ・ 石 油 製 品 ・ 石 炭 製 品 製 造 業	6.1	13.3	13.8	12.9	14.2	9.9
	E18 プ ラ ス チ ッ ク 製 品 製 造 業	15.9	13.4	12.9	18.5	15.6	12.6
	E19 ゴ ム 製 品 製 造 業	7.3	13.3	10.7	19.6	16.7	13.2
	E21 窯 業 ・ 土 石 製 品 製 造 業	9.7	10.7	9.8	9.7	11.1	11.2
	E22 鉄 鋼 製 造 業	14.2	10.5	8.5	10.2	12.3	10.4
E23 非 鉄 金 属 製 造 業	9.7	17.9	14.7	18.1	18.1	19.0	
E24 金 属 製 品 製 造 業	9.9	16.9	14.4	19.5	18.6	18.2	
E25 は ん 用 機 械 器 具 製 造 業	13.6	14.2	13.9	16.5	15.6	13.4	
E26 生 産 用 機 械 器 具 製 造 業	10.8	9.8	8.0	9.5	11.9	11.4	
E27 業 務 用 機 械 器 具 製 造 業	9.1	9.8	7.0	10.4	8.8	10.5	
E28 電 子 部 品 ・ デ バ イ ス ・ 電 子 回 路 製 造 業	7.4	13.2	15.3	18.9	26.5	21.0	
E29 電 気 機 械 器 具 製 造 業	12.7	11.6	8.8	11.5	15.7	15.4	
E30 情 報 通 信 機 械 器 具 製 造 業	8.4	9.3	9.0	8.8	10.4	10.8	
E31 輸 送 用 機 械 器 具 製 造 業	16.9	16.9	16.3	18.1	19.4	17.0	
E32,20 そ の 他 の 製 造 業 ・ な め し 革 ・ 同 製 品 ・ 毛 皮 製 造 業	18.3	7.0	6.0	6.9	6.9	6.2	
I-1 卸 売 業	6.3	6.8	6.4	5.9	7.1	8.8	
I-2 小 売 業	3.5	2.9	3.1	2.3	2.9	2.9	

1人平均月間出勤日数、実労働時間数（所定外労働時間数・女）

（単位：時間）

女								産 業
1 年 月 別							産 業	
5 月	6 月	7 月	8 月	9 月	10 月	11 月		
6.5	6.6	6.3	5.6	6.0	6.5	6.5	6.3	TL
6.7	6.2	6.3	6.9	6.4	6.6	7.3	7.9	D
10.8	12.1	11.2	10.6	10.8	11.5	11.5	11.3	E
10.5	7.7	7.8	9.4	8.2	10.0	11.6	11.1	F
12.3	11.6	10.4	10.0	11.0	12.6	12.9	11.0	G
12.6	13.8	13.0	11.9	13.0	10.6	12.2	14.6	H
3.8	3.5	3.5	3.4	3.6	4.1	3.6	3.5	I
8.8	8.1	8.7	8.2	8.0	7.8	9.8	9.7	J
4.9	4.6	4.8	4.0	4.8	5.0	4.6	5.2	K
11.5	11.9	8.8	8.4	8.9	9.0	9.8	9.3	L
3.2	3.6	3.0	3.3	2.6	2.6	2.9	2.6	M
4.8	4.7	3.9	5.5	4.2	4.7	4.4	4.8	N
12.3	12.4	10.2	2.7	8.1	11.3	11.5	7.6	O
4.3	3.9	4.4	4.0	4.3	4.6	4.3	4.5	P
7.9	7.7	6.8	4.8	5.5	6.9	6.4	8.3	Q
7.8	7.8	8.5	7.9	8.6	8.0	8.3	7.4	R
10.7	11.5	9.9	10.8	10.1	11.2	10.2	11.9	E09, 10
3.7	6.9	4.8	4.6	5.0	5.5	5.4	6.3	E11
6.0	7.4	10.3	10.5	11.7	14.8	15.6	15.6	E12
9.4	9.5	9.2	8.5	12.5	12.6	12.9	11.8	E13
4.8	4.1	4.2	4.0	5.3	6.5	4.7	6.2	E14
8.6	8.1	13.4	12.7	8.7	11.0	9.9	11.7	E15
7.9	5.0	10.9	12.2	8.8	15.5	13.5	12.3	E16, 17
8.2	9.6	10.3	9.8	10.7	9.8	9.8	9.0	E18
9.6	12.2	10.6	10.4	10.3	10.9	10.9	11.1	E19
9.0	8.8	7.5	7.4	7.4	9.1	9.1	8.3	E21
8.9	11.2	10.6	10.9	11.0	12.8	15.3	14.0	E22
10.1	11.6	9.6	8.6	8.9	11.2	13.3	11.3	E23
16.8	21.2	12.3	10.9	13.2	12.5	16.0	12.7	E24
11.7	13.0	12.5	13.5	12.6	14.3	14.8	14.1	E25
8.2	8.6	8.1	8.1	8.1	8.7	9.7	9.0	E26
6.6	7.1	7.8	6.9	7.1	9.1	10.8	11.0	E27
12.9	9.0	12.1	12.6	6.8	7.0	4.7	4.1	E28
9.5	10.8	10.6	9.2	8.9	8.7	8.4	8.9	E29
9.4	9.2	8.6	9.2	9.0	9.7	8.7	8.3	E30
15.1	17.1	16.4	14.2	15.7	16.1	15.9	14.8	E31
3.8	5.0	5.1	4.4	4.7	4.5	5.2	5.2	E32, 20
5.8	5.5	4.9	4.6	4.8	4.9	4.9	5.3	I-1
3.2	2.8	3.0	3.0	3.2	3.8	3.2	3.0	I-2
8.3	8.4	8.2	7.1	7.9	8.3	8.5	8.3	TL
9.9	10.5	10.9	8.8	8.9	8.7	10.2	11.1	D
12.4	13.4	13.6	12.8	13.2	14.3	14.1	13.8	E
10.9	8.1	7.8	9.4	8.2	10.0	11.6	11.1	F
13.3	11.5	12.6	11.1	10.8	12.9	13.1	12.3	G
13.8	16.5	14.3	13.3	15.0	11.7	13.8	16.6	H
4.4	3.8	4.1	4.1	4.0	4.0	4.0	4.0	I
11.0	9.7	10.0	9.2	8.8	8.3	11.4	11.3	J
5.7	5.9	6.1	5.6	5.6	5.9	6.0	5.9	K
12.8	12.2	9.8	8.8	12.4	10.6	11.5	10.4	L
4.5	5.2	4.6	5.2	4.8	5.0	5.3	4.8	M
3.3	3.0	3.6	3.4	2.8	3.1	3.4	3.1	N
16.3	16.5	11.5	3.1	9.4	12.7	13.5	9.2	O
5.6	5.0	5.5	5.3	5.5	6.0	5.5	6.2	P
10.5	10.4	10.1	7.1	8.6	10.0	9.8	13.0	Q
7.9	8.1	8.4	7.1	8.5	8.1	8.3	7.1	R
12.7	13.2	12.5	13.5	12.1	14.0	13.0	14.7	E09, 10
7.1	6.6	8.0	7.6	8.3	9.8	9.5	11.4	E11
13.7	17.1	15.4	15.8	17.2	22.5	23.6	23.3	E12
8.1	7.7	7.9	8.6	12.3	14.2	11.9	10.0	E13
8.9	7.2	8.2	8.4	11.3	13.9	10.1	13.2	E14
15.8	15.5	18.0	18.6	12.3	16.9	12.5	17.1	E15
8.9	5.6	13.7	15.3	11.1	19.7	16.5	15.1	E16, 17
10.7	12.7	13.3	12.6	14.3	13.6	13.1	11.9	E18
9.5	11.1	12.9	12.7	12.6	13.3	13.2	13.4	E19
9.6	10.0	10.0	10.0	10.1	12.3	12.5	11.4	E21
9.9	10.7	9.9	9.7	10.8	11.9	11.3	10.5	E22
15.9	18.9	20.1	17.1	18.1	18.2	17.6	19.2	E23
13.7	18.4	15.0	13.5	16.8	16.4	21.3	16.4	E24
12.5	13.6	12.6	14.6	12.6	14.7	15.4	14.9	E25
9.1	9.3	9.3	9.1	9.2	10.2	11.1	10.4	E26
8.2	9.0	9.4	8.2	8.2	11.2	13.0	13.1	E27
13.8	9.5	13.4	13.7	7.3	7.4	4.8	4.2	E28
11.0	12.6	11.9	10.3	10.3	10.1	9.9	10.0	E29
9.4	9.2	8.6	9.2	9.0	9.7	8.7	8.3	E30
15.4	16.7	17.5	15.0	16.8	17.5	17.3	16.3	E31
5.7	7.3	8.2	6.7	7.4	7.0	7.6	8.3	E32, 20
7.6	7.0	6.9	6.3	5.9	6.4	6.6	6.6	I-1
3.0	2.4	2.8	3.1	3.2	3.0	2.8	2.9	I-2

常用労働者5人以上

常用労働者30人以上

第6表 産業大中分類及び規模別常用労働者

産 業		出 勤 日 数 (単位：日)								500人以上	
		500人以上		100～499人		30～99人		5～29人			
		2017年	2018年	2017年	2018年	2017年	2018年	2017年	2018年	2017年	2018年
T L	調 査 産 業 計	18.7	18.5	18.6	18.6	18.4	18.4	18.1	17.8	160.3	158.2
D	建 設 業	20.3	20.1	19.7	19.7	19.6	21.0	20.7	21.2	181.5	180.4
E	製 造 業	19.0	18.8	19.3	19.1	19.9	19.6	20.0	19.8	169.4	168.8
F	電 気 ・ ガ ス ・ 熱 供 給 ・ 水 道 業	X	X	X	18.4	19.4	X	18.8	X	X	X
G	情 報 通 信 業	19.5	19.4	18.5	18.6	19.4	19.5	19.0	19.9	175.5	167.8
H	運 輸 業 , 郵 便 業	19.3	19.2	19.9	20.3	19.9	19.2	18.6	19.5	158.5	165.6
I	卸 売 業 , 小 売 業	18.4	18.7	18.5	18.3	18.6	18.2	17.8	17.8	136.8	141.4
J	金 融 業 , 保 険 業	18.9	18.5	18.3	18.7	18.4	17.9	19.1	19.2	149.2	147.1
K	不 動 産 業 , 物 品 賃 貸 業	-	X	18.5	18.2	16.7	17.7	19.4	18.4	-	X
L	学 術 研 究 , 専 門 ・ 技 術 サ ー ビ ス 業	18.9	18.9	18.7	18.9	19.0	19.1	18.1	19.0	169.7	175.1
M	宿 泊 業 , 飲 食 サ ー ビ ス 業	17.2	16.6	16.4	17.6	14.6	14.9	14.3	14.2	115.0	108.6
N	生 活 関 連 サ ー ビ ス 業 , 娯 楽 業	X	X	16.3	17.0	16.2	17.0	20.3	17.9	X	X
O	教 育 , 学 習 支 援 業	15.0	14.5	12.8	14.6	17.5	17.2	14.8	14.5	106.3	101.0
P	医 療 , 福 祉	18.5	18.3	19.2	18.5	17.0	18.7	17.2	16.9	150.9	148.5
Q	複 合 サ ー ビ ス 事 業	-	-	19.4	19.2	X	19.6	18.0	18.1	-	-
R	サ ー ビ ス 業 (他 に 分 類 さ れ な い も の)	18.1	17.8	18.2	18.3	19.5	18.7	20.1	18.8	132.5	133.1
E09,10	食 料 品 製 造 業 , 飲 料 ・ た ば こ ・ 飼 料 製 造 業	20.1	18.9	18.9	19.1	18.5	18.8	19.2	18.1	175.0	170.6
E11	織 維 工 業	19.3	19.1	X	X	20.0	19.3	19.4	19.8	170.3	167.4
E12	木 材 ・ 木 製 品 製 造 業 (家 具 を 除 く)	X	X	X	X	X	19.9	19.5	19.8	X	X
E13	家 具 ・ 装 備 品 製 造 業	X	X	X	X	X	X	21.2	20.2	X	X
E14	パ ル プ ・ 紙 ・ 紙 加 工 品 製 造 業	X	X	19.4	X	20.1	20.2	20.0	X	X	X
E15	印 刷 ・ 同 関 連 業	X	X	X	X	19.6	20.0	20.6	19.9	X	X
E16,17	化 学 工 業 , 石 油 製 品 ・ 石 炭 製 品 製 造 業	19.1	19.1	19.3	19.2	X	X	19.7	19.1	162.7	163.5
E18	プ ラ ス チ ッ ク 製 品 製 造 業	18.8	18.6	19.3	19.2	19.9	19.3	19.1	19.0	162.9	160.1
E19	ゴ ム 製 品 製 造 業	19.5	19.4	X	X	X	X	X	20.5	173.4	172.7
E21	窯 業 ・ 土 石 製 品 製 造 業	19.0	19.1	19.1	19.0	20.3	X	19.9	20.2	166.9	168.1
E22	鉄 鋼 業	20.1	19.9	X	X	X	X	19.3	X	175.9	176.1
E23	非 鉄 金 属 製 造 業	X	X	19.4	20.1	17.8	18.9	X	X	X	X
E24	金 属 製 品 製 造 業	19.1	19.0	19.0	18.8	21.0	20.3	20.2	20.6	171.7	171.1
E25	は ん 用 機 械 器 具 製 造 業	18.8	18.9	X	19.4	X	X	19.8	21.7	166.3	168.2
E26	生 産 用 機 械 器 具 製 造 業	18.8	18.9	19.5	19.4	X	19.4	21.0	20.4	165.5	167.5
E27	業 務 用 機 械 器 具 製 造 業	18.6	18.4	19.4	19.0	19.5	19.1	19.9	19.4	165.5	163.5
E28	電 子 部 品 ・ デ バ イ ス ・ 電 子 回 路 製 造 業	X	X	X	X	20.6	20.0	X	18.5	X	X
E29	電 気 機 械 器 具 製 造 業	18.4	18.1	19.2	19.1	18.4	18.7	20.1	19.6	162.1	159.3
E30	情 報 通 信 機 械 器 具 製 造 業	21.4	20.9	X	X	19.8	19.7	X	-	190.7	186.4
E31	輸 送 用 機 械 器 具 製 造 業	18.9	18.8	19.1	19.2	19.9	19.6	20.2	20.1	169.9	169.0
E32,20	そ の 他 の 製 造 業 , な め し 革 ・ 同 製 品 ・ 毛 皮 製 造 業	X	X	X	19.0	19.9	20.5	19.9	18.0	X	X
I-1	卸 売 業	18.7	18.7	18.5	18.7	20.1	18.9	19.6	19.5	145.0	144.3
I-2	小 売 業	18.3	18.6	18.5	17.9	17.5	17.8	16.7	16.8	133.8	138.2

1人平均月間出勤日数、実労働時間数

総実労働時間数 (単位: 時間)						所定外労働時間数 (単位: 時間)								産 業
100~499人		30~99人		5~29人		500人以上		100~499人		30~99人		5~29人		
2017年	2018年	2017年	2018年	2017年	2018年	2017年	2018年	2017年	2018年	2017年	2018年	2017年	2018年	
150.4	152.2	146.3	146.7	132.3	130.9	18.9	18.6	14.1	16.5	15.9	14.6	8.5	8.6	T L
169.7	171.9	174.2	174.7	164.5	170.8	29.9	30.9	25.6	24.0	27.5	21.8	10.7	12.6	D
168.9	168.9	166.0	168.0	159.6	158.1	22.6	22.6	20.2	21.9	18.4	20.8	13.3	12.9	E
X	156.7	150.7	X	148.8	X	X	X	X	19.3	10.1	X	7.1	X	F
160.7	161.3	160.3	164.1	169.1	157.8	21.0	20.8	18.2	19.9	15.1	10.1	20.7	14.7	G
170.1	175.7	169.0	171.9	162.8	175.0	25.7	29.0	20.8	23.2	29.4	28.4	25.1	27.8	H
129.3	135.6	138.2	127.3	126.7	123.8	5.5	7.6	5.7	8.1	10.1	7.6	6.6	6.1	I
148.0	151.2	145.3	138.9	152.3	153.1	11.4	11.3	10.6	17.9	13.6	12.4	9.4	9.0	J
148.5	143.5	126.4	142.6	147.9	146.7	-	X	9.7	12.6	3.3	9.3	6.5	11.4	K
161.0	161.1	162.0	165.1	145.9	156.9	20.1	26.2	20.3	21.0	17.9	20.8	8.0	13.9	L
108.9	123.9	93.7	91.3	86.2	84.5	6.0	3.7	10.0	8.2	7.0	6.5	4.7	3.6	M
116.9	121.3	117.2	116.2	133.0	121.1	X	X	5.1	6.5	7.4	3.7	5.7	6.5	N
78.4	103.6	151.9	149.0	97.9	103.4	2.5	2.3	1.9	7.4	25.6	19.6	1.8	6.5	O
147.3	139.7	128.6	143.8	110.0	114.2	9.8	9.9	5.4	5.1	6.6	5.3	2.7	2.7	P
160.8	154.2	X	157.6	140.9	146.6	-	-	7.9	14.5	X	10.5	4.5	5.2	Q
144.9	141.8	165.1	154.1	161.1	150.3	12.8	13.5	15.0	20.2	21.1	15.4	12.6	12.4	R
150.7	159.1	133.1	140.5	149.0	132.3	27.0	28.9	14.5	16.8	9.1	11.7	12.7	8.0	E09, 10
X	X	161.8	158.7	140.5	150.4	17.0	16.9	X	X	12.3	11.9	9.4	3.8	E11
X	X	X	169.9	149.6	155.0	X	X	X	X	X	25.1	3.7	5.3	E12
X	X	X	X	173.7	168.4	X	X	X	X	X	X	16.1	27.1	E13
170.8	X	169.7	173.7	148.4	X	X	X	16.3	X	14.9	15.1	5.9	X	E14
X	X	161.5	170.1	166.3	159.5	X	X	X	X	8.6	15.3	8.4	9.3	E15
154.0	157.7	X	X	152.5	140.1	18.3	19.1	5.4	12.0	X	X	4.9	2.8	E16, 17
175.2	172.1	163.6	168.9	147.8	143.7	17.7	15.9	22.0	18.9	19.7	21.2	13.1	8.0	E18
X	X	X	X	X	166.6	23.1	24.0	X	X	X	X	X	24.8	E19
168.7	166.1	168.0	X	160.0	166.5	19.8	20.4	23.2	21.2	9.6	X	15.3	12.3	E21
X	X	X	X	158.1	X	27.4	28.2	X	X	X	X	9.8	X	E22
169.9	188.0	151.4	169.4	X	X	X	X	21.9	30.2	10.0	23.1	X	X	E23
168.6	169.6	166.2	179.1	164.2	174.4	23.2	24.0	22.2	22.9	12.9	24.8	16.1	19.6	E24
X	173.2	X	X	148.1	184.8	23.1	23.0	X	26.9	X	X	6.2	12.0	E25
174.0	174.8	X	170.4	176.3	174.2	20.0	20.7	22.0	22.1	X	24.6	18.9	16.9	E26
163.4	160.6	169.5	160.2	158.4	144.2	21.1	20.3	15.0	15.5	22.7	14.5	7.0	7.7	E27
X	X	164.7	159.9	X	136.4	X	X	X	X	13.1	8.9	X	6.5	E28
170.7	165.5	149.9	150.5	157.6	152.7	18.8	18.1	17.1	18.1	11.8	13.6	15.7	15.2	E29
X	X	153.6	159.9	X	-	20.7	18.7	X	X	12.5	12.4	X	-	E30
175.6	180.9	177.8	174.1	168.9	164.3	23.0	22.8	26.2	32.2	26.9	26.5	18.4	16.0	E31
X	155.0	173.5	176.2	151.3	131.1	X	X	X	12.8	27.1	18.0	8.4	8.6	E32, 20
140.8	152.8	167.3	149.1	154.1	153.7	8.6	9.9	5.6	11.6	17.0	12.1	6.6	6.4	I-1
122.7	122.2	116.0	112.8	110.5	107.6	4.4	5.0	5.8	5.4	4.8	4.6	6.5	6.0	I-2

第7表 産業大中分類及び性別常用労働者数、パートタイム労働者数、

	業	産	業	計	2017年 平均	2018年 平均	20						
							0						
							1 月	2 月	3 月	4 月			
常用労働者5人以上	T L	調	査	産	業	計	3,022,113	3,188,865	3,171,083	3,177,644	3,157,926	3,196,895	
	D	建	設	業	業	業	148,842	148,829	147,882	148,026	147,525	149,258	
	E	製	造	業	業	業	802,437	823,793	812,255	811,895	811,497	828,986	
	F	電	気・ガス・熱供給・水道	業	業	業	21,324	17,658	20,058	20,118	19,956	18,573	
	G	情	報	通	信	業	67,016	64,337	63,684	63,561	63,758	64,150	
	H	運	輸	業	業	業	212,033	218,124	217,114	218,039	215,605	216,565	
	I	卸	売	業	業	業	536,663	554,801	558,907	559,598	554,539	559,890	
	J	金	融	業	業	業	73,853	70,645	69,548	69,307	69,130	70,270	
	K	不	動	産	業	業	41,079	38,094	38,462	39,958	40,106	38,027	
	L	学	術	研	究	業	73,344	87,550	86,442	86,266	85,478	87,764	
	M	宿	泊	業	業	業	238,017	249,763	252,083	255,925	248,558	245,940	
	N	生	活	関	連	業	107,584	95,027	94,692	92,797	92,747	94,458	
	O	教	育	学	習	業	146,927	175,338	172,916	172,695	171,259	178,598	
	P	医	療	福	祉	業	332,050	377,092	374,904	374,378	373,092	377,923	
	Q	複	合	サ	ー	業	19,090	21,637	21,589	21,494	21,319	21,889	
	R	サ	ー	ビ	ス	業	201,808	246,179	240,547	243,587	243,357	244,604	
	E09,10	食	料	品	製	造	業	65,937	64,527	64,742	64,342	64,051	64,988
	E11	織	維	工	業	業	21,614	20,331	20,108	20,105	20,105	20,481	
	E12	木	材	・	木	業	6,527	6,455	6,403	6,471	6,517	6,519	
	E13	家	具	・	装	業	14,636	12,368	12,495	12,417	12,444	12,562	
	E14	パ	ル	・	紙	業	13,433	12,578	12,646	12,778	12,380	12,607	
	E15	印	刷	・	同	業	18,788	16,129	15,716	15,716	15,578	15,979	
	E16,17	化	学	工	業	業	17,511	17,701	17,397	17,368	17,193	17,533	
	E18	プ	ラ	ス	業	業	33,995	49,716	48,270	48,036	48,426	51,022	
	E19	ゴ	ム	製	品	業	17,965	13,916	13,507	13,645	13,668	13,709	
	E21	窯	業	・	土	業	32,330	22,278	21,483	21,855	21,493	22,265	
	E22	鉄	鋼	製	品	業	29,221	32,599	32,355	32,282	32,546	32,810	
	E23	非	鉄	金	属	業	11,533	10,329	10,144	10,167	10,111	10,446	
E24	金	属	製	品	業	52,810	54,787	53,722	53,974	53,750	55,310		
E25	は	ん	用	機	業	32,346	30,672	29,517	29,458	29,654	30,571		
E26	生	産	用	機	業	62,130	56,005	55,634	55,338	55,543	56,475		
E27	業	務	用	機	業	17,474	18,665	18,132	18,123	18,051	18,641		
E28	電	子	部	品	業	6,661	16,434	16,026	16,075	16,045	16,104		
E29	電	気	機	械	業	46,806	49,802	49,702	49,939	49,709	50,220		
E30	情	報	通	信	業	5,986	8,411	8,400	8,399	8,367	8,448		
E31	輸	送	用	機	業	281,852	296,930	292,861	292,279	292,635	299,102		
E32,20	そ	の	他	の	業	12,883	13,161	12,995	13,128	13,231	13,194		
I-1	卸	売	業	業	204,488	214,530	215,685	216,198	214,674	215,750			
I-2	小	売	業	業	332,174	340,271	343,222	343,400	339,865	344,140			
常用労働者30人以上	T L	調	査	産	業	計	1,892,879	2,021,600	2,009,732	2,007,996	2,001,209	2,031,694	
	D	建	設	業	業	業	68,993	62,604	62,600	62,438	62,508	62,693	
	E	製	造	業	業	業	661,242	682,259	673,024	672,000	672,181	688,133	
	F	電	気・ガス・熱供給・水道	業	業	業	17,969	16,172	16,857	16,917	17,013	15,740	
	G	情	報	通	信	業	45,190	46,112	46,205	46,231	46,262	46,362	
	H	運	輸	業	業	業	156,753	164,097	161,732	162,352	162,402	162,951	
	I	卸	売	業	業	業	247,218	248,426	250,206	250,387	248,872	252,270	
	J	金	融	業	業	業	38,559	34,188	34,179	33,908	33,564	33,668	
	K	不	動	産	業	業	17,495	14,472	14,337	14,327	14,331	14,336	
	L	学	術	研	究	業	41,386	51,806	51,263	51,154	50,785	51,785	
	M	宿	泊	業	業	業	92,415	93,480	96,676	96,050	94,797	92,009	
	N	生	活	関	連	業	50,520	42,061	42,473	41,879	41,888	42,296	
	O	教	育	学	習	業	103,215	125,898	124,236	123,592	122,530	128,825	
	P	医	療	福	祉	業	209,248	239,506	238,758	237,588	234,894	240,291	
	Q	複	合	サ	ー	業	8,675	13,494	13,136	13,103	12,928	13,682	
	R	サ	ー	ビ	ス	業	133,953	187,025	184,050	186,070	186,254	186,653	
	E09,10	食	料	品	製	造	業	53,448	49,579	50,212	49,829	49,512	50,368
	E11	織	維	工	業	業	14,263	12,805	12,729	12,747	12,760	12,864	
	E12	木	材	・	木	業	3,809	3,521	3,596	3,595	3,593	3,595	
	E13	家	具	・	装	業	10,281	8,803	9,146	8,990	9,017	8,935	
	E14	パ	ル	・	紙	業	9,158	8,797	8,574	8,560	8,600	8,827	
	E15	印	刷	・	同	業	11,460	9,347	9,044	9,044	8,996	9,241	
	E16,17	化	学	工	業	業	15,678	14,962	14,550	14,551	14,547	14,791	
	E18	プ	ラ	ス	業	業	24,379	38,192	37,045	36,876	37,042	39,126	
	E19	ゴ	ム	製	品	業	15,045	11,208	10,915	10,999	11,022	11,063	
	E21	窯	業	・	土	業	26,310	17,149	16,280	16,652	16,556	17,328	
	E22	鉄	鋼	製	品	業	24,943	27,876	27,473	27,400	27,664	28,175	
	E23	非	鉄	金	属	業	9,378	7,977	7,782	7,805	7,749	8,084	
E24	金	属	製	品	業	34,760	34,978	34,591	34,563	34,564	35,303		
E25	は	ん	用	機	業	25,214	25,104	24,117	23,970	24,166	25,083		
E26	生	産	用	機	業	46,637	37,641	37,203	36,941	37,197	38,129		
E27	業	務	用	機	業	14,422	15,633	15,110	15,101	15,029	15,619		
E28	電	子	部	品	業	4,569	15,176	14,743	14,792	14,766	14,974		
E29	電	気	機	械	業	39,534	42,891	42,835	42,878	42,802	43,480		
E30	情	報	通	信	業	4,783	8,411	8,400	8,399	8,367	8,448		
E31	輸	送	用	機	業	264,877	282,952	279,565	279,085	278,954	285,421		
E32,20	そ	の	他	の	業	8,293	9,261	9,114	9,223	9,278	9,279		
I-1	卸	売	業	業	97,352	106,561	107,280	107,431	106,499	108,316			
I-2	小	売	業	業	149,866	141,864	142,926	142,956	142,373	143,954			

パートタイム労働者比率（常用労働者数・合計）

（単位：人）

合 計								産 業
年 月 別								
1 5 月	8 6 月	年 7 月	月 8 月	9 月	10 月	11 月	12 月	
3,199,211	3,200,777	3,201,909	3,197,593	3,184,862	3,186,948	3,194,016	3,197,510	T L
149,931	150,509	149,514	148,137	147,654	147,949	149,367	150,198	D
826,848	827,697	828,312	826,983	827,051	827,267	829,007	827,717	E
18,403	18,476	16,009	16,025	16,006	16,153	16,097	16,024	F
64,541	65,052	65,120	65,130	65,340	64,925	63,370	63,411	G
217,127	217,953	217,864	217,493	219,270	219,711	220,046	220,702	H
559,901	561,020	560,518	557,972	549,077	544,528	544,814	546,844	I
71,333	71,513	71,772	71,506	71,012	70,760	71,220	70,363	J
37,871	37,684	37,677	38,063	37,500	37,483	37,474	36,816	K
88,274	87,806	87,590	87,910	88,087	88,048	88,412	88,520	L
246,828	245,644	246,764	247,160	248,709	250,466	253,645	255,428	M
95,430	95,280	95,182	96,549	96,812	95,806	95,369	95,206	N
176,880	175,565	177,015	175,470	173,851	176,439	176,254	177,118	O
377,770	377,596	379,544	380,829	375,898	377,405	377,817	377,941	P
21,829	21,836	21,883	21,684	21,570	21,581	21,564	21,397	Q
246,245	247,146	247,145	246,682	247,025	248,427	249,560	249,825	R
64,393	64,533	64,499	64,075	64,775	64,578	64,854	64,494	E09,10
20,456	20,424	20,440	20,419	20,433	20,331	20,384	20,286	E11
6,594	6,491	6,484	6,504	6,347	6,317	6,336	6,470	E12
12,379	12,312	12,408	12,328	12,394	12,397	12,085	12,207	E13
12,595	12,675	12,643	12,576	12,557	12,454	12,494	12,537	E14
15,946	16,149	16,546	16,426	16,204	16,466	16,488	16,336	E15
17,543	17,585	17,584	17,825	17,845	18,241	18,138	18,158	E16,17
50,607	50,938	50,828	49,965	50,217	49,505	49,380	49,406	E18
13,762	13,951	13,920	13,942	13,976	14,177	14,415	14,321	E19
21,966	22,039	22,774	22,582	22,759	22,750	22,666	22,700	E21
32,735	32,576	32,565	32,625	32,728	32,809	32,637	32,526	E22
10,441	10,350	10,350	10,397	10,403	10,421	10,440	10,272	E23
55,273	54,899	54,741	54,968	54,749	54,728	55,730	55,601	E24
30,592	30,958	31,051	31,147	31,065	31,297	31,356	31,394	E25
56,511	56,426	56,418	56,002	55,903	55,897	56,001	55,903	E26
18,669	18,662	18,769	18,897	18,925	18,838	18,946	19,326	E27
16,084	16,355	16,566	16,800	16,761	16,742	16,801	16,838	E28
49,896	49,798	49,785	49,693	49,618	49,767	49,751	49,747	E29
8,497	8,427	8,416	8,530	8,488	8,357	8,338	8,268	E30
298,617	299,020	298,401	298,058	297,759	297,999	298,612	297,817	E31
13,292	13,129	13,124	13,224	13,145	13,196	13,155	13,110	E32,20
217,389	216,692	216,755	213,045	213,265	211,791	211,476	211,636	I-1
342,512	344,328	343,763	344,927	335,812	332,737	333,338	335,208	I-2
2,031,703	2,031,142	2,032,228	2,023,423	2,019,410	2,022,747	2,024,062	2,023,847	T L
63,140	63,921	63,144	62,974	61,985	61,934	61,916	61,994	D
685,985	685,758	686,064	685,234	684,556	684,446	685,144	684,573	E
15,570	15,643	16,009	16,025	16,006	16,153	16,097	16,024	F
46,493	46,502	46,651	46,655	46,635	46,270	44,675	44,409	G
163,353	163,685	164,412	164,853	165,896	165,958	165,818	165,743	H
252,322	251,372	249,879	245,790	244,897	244,823	245,086	245,202	I
34,151	34,066	34,450	34,673	34,361	34,344	34,574	34,331	J
14,346	14,365	14,382	14,625	14,614	14,603	14,711	14,690	K
52,064	52,061	52,094	52,046	52,214	51,959	52,124	52,123	L
92,438	92,327	92,939	92,394	92,101	92,681	93,086	94,265	M
42,126	42,207	42,493	42,497	42,122	41,660	41,657	41,439	N
126,899	127,007	127,636	125,411	124,585	126,538	126,701	126,807	O
241,870	241,129	241,461	240,024	239,050	240,068	240,012	238,937	P
13,714	13,798	13,741	13,677	13,563	13,574	13,557	13,456	Q
187,232	187,301	186,873	186,545	186,825	187,736	188,904	189,854	R
49,671	49,640	49,524	49,096	49,195	49,300	49,375	49,223	E09,10
12,879	12,813	12,832	12,814	12,793	12,809	12,830	12,782	E11
3,601	3,498	3,491	3,511	3,443	3,413	3,432	3,477	E12
8,752	8,625	8,722	8,642	8,708	8,711	8,629	8,751	E13
8,815	8,895	8,863	8,937	8,918	8,815	8,855	8,898	E14
9,208	9,207	9,565	9,469	9,361	9,687	9,709	9,624	E15
14,789	14,829	14,814	15,146	15,141	15,546	15,418	15,424	E16,17
38,683	39,099	39,214	38,682	38,633	37,960	37,978	37,966	E18
11,116	11,241	11,210	11,232	11,266	11,467	11,532	11,438	E19
17,218	17,326	17,470	17,441	17,398	17,429	17,327	17,361	E21
28,100	28,057	28,046	27,982	27,961	27,898	27,870	27,883	E22
8,079	7,988	7,988	8,035	8,041	8,059	8,078	8,030	E23
35,323	34,792	34,808	34,989	35,149	34,962	35,398	35,290	E24
25,192	25,295	25,388	25,397	25,577	25,634	25,693	25,731	E25
38,114	37,948	37,940	38,018	37,732	37,523	37,424	37,529	E26
15,647	15,640	15,771	15,828	15,808	15,816	15,924	16,304	E27
14,954	15,034	15,245	15,546	15,507	15,488	15,523	15,536	E28
43,023	42,925	42,921	42,829	42,754	42,841	42,705	42,695	E29
8,497	8,427	8,416	8,530	8,488	8,357	8,338	8,268	E30
284,936	285,254	284,574	283,774	283,403	283,442	283,858	283,160	E31
9,388	9,225	9,262	9,336	9,280	9,289	9,248	9,203	E32,20
110,574	108,658	108,756	104,881	104,599	104,020	103,928	103,804	I-1
141,748	142,714	141,123	140,909	140,298	140,803	141,158	141,398	I-2

常用労働者
5人以上

常用労働者
30人以上

第7表 産業大中分類及び性別常用労働者数、パートタイム労働者数、

	業	産	業	2017年 平均	2018年 平均	20																						
						0																						
						1月	2月	3月	4月																			
常用労働者5人以上	T L	調	査	産	業	計	1,771,188	1,843,919	1,838,467	1,833,394	1,834,691	1,841,720																
	D	建	設	業	業	123,749	120,038	119,844	120,343	119,752	120,812																	
	E	製	造	業	業	619,336	632,154	626,785	621,092	624,614	634,507																	
	F	電	気・ガス・熱供給・水道	業	業	17,795	14,970	16,831	16,940	16,801	15,974																	
	G	情	報	通	信	業	52,381	51,344	50,988	50,928	50,726	50,788																
	H	運	輸	業	、	郵	便	業	159,884	169,056	172,463	167,831	173,332	166,410														
	I	卸	売	業	、	小	売	業	263,741	256,396	252,754	252,363	254,129	251,291														
	J	金	融	業	、	保	険	業	34,160	29,701	29,095	29,642	29,274	28,422														
	K	不	動	産	業	、	物	品	賃	貸	業	27,486	25,210	28,245	29,048	28,428	26,453											
	L	学	術	研	究	、	専	門	・	技	術	サ	ー	ビ	ス	業	49,694	63,575	61,585	61,288	60,552	61,750						
	M	宿	泊	業	、	飲	食	サ	ー	ビ	ス	業	84,875	92,434	97,074	98,847	91,843	91,195										
	N	生	活	関	連	サ	ー	ビ	ス	業	、	娛	楽	業	47,470	41,139	40,991	39,932	39,769	42,220								
	O	教	育	、	学	習	支	援	業	社	48,643	87,448	80,632	82,296	81,339	88,206												
	P	医	療	、	福	祉	業	社	76,153	89,104	93,115	91,100	91,575	91,694														
	Q	複	合	サ	ー	ビ	ス	事	業	10,812	13,069	13,214	13,078	12,921	13,407													
	R	サ	ー	ビ	ス	業	(他に分類されないもの)	134,966	158,284	154,851	158,666	159,636	158,591															
	E09,10	食	料	品	製	造	業	、	飲	料	・	た	ば	こ	・	飼	料	製	造	業	31,500	29,319	29,974	29,353	29,632	29,751		
	E11	織	維	工	業	業	12,477	11,819	11,399	11,451	11,587	11,866																
	E12	家	具	・	装	備	品	製	造	業	3,994	4,690	4,300	4,333	4,342	4,356												
	E13	家	具	・	装	備	品	製	造	業	11,141	9,412	9,741	9,831	9,842	9,782												
	E14	パ	ル	ブ	・	紙	・	紙	加	工	品	製	造	業	8,791	7,951	8,381	8,358	8,215	7,984								
	E15	印	刷	・	同	関	連	業	13,195	10,903	10,401	10,517	10,942	10,440														
	E16,17	化	学	工	業	、	石	油	製	品	・	石	炭	製	品	製	造	業	15,500	14,643	14,388	14,374	14,654	14,338				
	E18	プ	ラ	ス	チ	ッ	ク	製	品	製	造	業	20,906	35,032	33,855	33,684	34,103	36,077										
	E19	ゴ	ム	製	品	製	造	業	14,546	10,318	10,012	9,496	10,168	10,185														
	E21	窯	業	・	土	石	製	品	製	造	業	25,087	18,066	17,296	17,184	17,275	17,903											
	E22	鉄	鋼	製	品	製	造	業	25,715	29,198	28,918	28,967	29,106	29,490														
	E23	非	鉄	金	属	製	造	業	9,595	7,498	7,749	7,713	7,665	7,932														
	E24	金	属	製	品	製	造	業	38,568	40,952	40,012	40,234	39,984	41,621														
E25	は	ん	用	機	械	器	具	製	造	業	27,011	25,412	24,544	24,483	24,770	25,346												
E26	生	産	用	機	械	器	具	製	造	業	52,240	47,203	46,930	46,230	46,477	47,292												
E27	業	務	用	機	械	器	具	製	造	業	13,478	13,783	13,599	13,580	13,491	13,842												
E28	電	子	部	品	・	デ	バ	イ	ス	・	電	子	回	路	製	造	業	4,486	11,040	11,188	9,463	11,074	10,008					
E29	電	気	機	械	器	具	製	造	業	33,104	35,998	37,755	35,813	34,873	35,060													
E30	情	報	通	信	機	械	器	具	製	造	業	4,707	6,855	6,868	6,860	6,819	6,869											
E31	輸	送	用	機	械	器	具	製	造	業	243,702	253,914	251,273	250,830	251,276	256,020												
E32,20	そ	の	他	の	製	造	業	、	な	め	し	革	・	同	製	品	・	毛	皮	製	造	業	9,594	8,149	8,202	8,338	8,319	8,345
I-1	卸	売	業	139,074	138,330	138,891	138,824	140,453	139,121																			
I-2	小	売	業	124,667	118,065	113,863	113,539	113,676	112,170																			
常用労働者30人以上	T L	調	査	産	業	計	1,194,169	1,260,117	1,259,098	1,249,521	1,254,950	1,264,720																
	D	建	設	業	業	59,378	53,137	53,265	53,159	53,214	53,295																	
	E	製	造	業	業	528,271	539,697	535,476	530,437	533,167	543,050																	
	F	電	気・ガス・熱供給・水道	業	業	14,677	13,538	13,740	13,849	13,968	13,251																	
	G	情	報	通	信	業	37,130	37,908	38,041	38,334	38,078	38,218																
	H	運	輸	業	、	郵	便	業	118,811	127,396	131,439	127,479	132,572	125,344														
	I	卸	売	業	、	小	売	業	113,282	109,158	111,541	109,713	110,334	110,651														
	J	金	融	業	、	保	険	業	17,052	12,352	12,600	13,314	12,965	11,903														
	K	不	動	産	業	、	物	品	賃	貸	業	11,175	9,197	9,946	9,825	9,102	9,016											
	L	学	術	研	究	、	専	門	・	技	術	サ	ー	ビ	ス	業	34,704	43,526	42,570	42,871	42,245	42,551						
	M	宿	泊	業	、	飲	食	サ	ー	ビ	ス	業	33,015	32,638	33,994	33,479	32,183	31,052										
	N	生	活	関	連	サ	ー	ビ	ス	業	、	娛	楽	業	23,599	20,137	19,547	18,821	18,697	20,741								
	O	教	育	、	学	習	支	援	業	55,230	67,403	63,591	63,538	62,796	69,672													
	P	医	療	、	福	祉	業	社	57,941	67,640	68,953	68,571	68,389	69,897														
	Q	複	合	サ	ー	ビ	ス	事	業	5,754	9,162	9,043	8,998	8,849	9,249													
	R	サ	ー	ビ	ス	業	(他に分類されないもの)	84,107	117,230	115,352	117,133	118,391	116,830															
	E09,10	食	料	品	製	造	業	、	飲	料	・	た	ば	こ	・	飼	料	製	造	業	25,054	22,922	23,047	22,842	22,967	23,234		
	E11	織	維	工	業	業	10,044	8,688	8,602	8,499	8,649	8,767																
	E12	木	材	・	木	製	品	製	造	業	(家具を除く)	2,845	2,600	2,720	2,684	2,645	2,659											
	E13	家	具	・	装	備	品	製	造	業	8,437	7,361	7,582	7,672	7,682	7,422												
	E14	パ	ル	ブ	・	紙	・	紙	加	工	品	製	造	業	6,437	6,505	6,400	6,377	6,380	6,562								
	E15	印	刷	・	同	関	連	業	8,283	6,603	6,297	6,339	6,316	6,419														
	E16,17	化	学	工	業	、	石	油	製	品	・	石	炭	製	品	製	造	業	14,277	12,547	12,209	12,169	12,540	12,154				
	E18	プ	ラ	ス	チ	ッ	ク	製	品	製	造	業	16,547	28,309	27,585	27,564	27,622	29,381										
	E19	ゴ	ム	製	品	製	造	業	12,688	8,370	8,302	7,732	8,404	8,421														
	E21	窯	業	・	土	石	製	品	製	造	業	21,722	14,204	13,504	13,594	13,749	14,377											
	E22	鉄	鋼	製	品	製	造	業	22,401	25,219	24,908	24,842	25,096	25,493														
	E23	非	鉄	金	属	製	造	業	8,246	6,647	6,568	6,532	6,484	6,751														
	E24	金	属	製	品	製	造	業	23,707	24,495	24,191	24,226	24,108	24,924														
E25	は	ん	用	機	械	器	具	製	造	業	22,057	21,023	20,322	20,173	20,460	21,124												
E26	生	産	用	機	械	器	具	製	造	業	39,958	31,785	31,590	31,212	31,459	32,274												
E27	業	務	用	機	械	器	具	製	造	業	11,272	11,857	11,544	11,525	11,436	11,787												
E28	電	子	部	品	・	デ	バ	イ	ス	・	電	子	回	路	製	造	業	3,231	10,363	10,441	8,716	10,331	9,363					
E29	電	気	機	械	器	具	製	造	業	28,609	31,602	33,114	31,337	30,515	30,756													
E30	情	報	通	信	機	械	器	具	製	造	業	3,714	6,855	6,868	6,860	6,819	6,869											
E31	輸	送	用	機	械	器	具	製	造	業	232,409	245,404	243,528	243,123	243,153	247,897												
E32,20	そ	の	他	の	製	造	業	、	な	め	し	革	・	同	製	品	・	毛	皮	製	造	業	6,696	6,340	6,154	6,419	6,352	6,416
I-1	卸	売	業	64,676	64,769	65,578	64,705	65,800	66,290																			
I-2	小	売	業	48,605	44,387	45,963	45,008	44,534	44,361																			

パートタイム労働者比率（常用労働者数・男）

（単位：人）

男								産 業	
1		8		年		月			別
5 月	6 月	7 月	8 月	9 月	10 月	11 月	12 月		
1,839,974	1,846,905	1,856,792	1,851,167	1,846,459	1,838,199	1,850,176	1,849,082	T L	
121,223	121,533	120,186	118,996	118,080	118,720	119,896	121,062	D	
634,457	632,137	634,575	634,881	637,450	636,511	635,643	633,199	E	
15,858	15,907	13,554	13,522	13,497	13,634	13,590	13,528	F	
51,007	51,149	52,521	52,500	52,529	51,984	50,586	50,416	G	
166,013	172,501	168,156	167,415	168,898	167,947	168,641	169,064	H	
252,497	252,488	262,127	262,219	260,901	254,666	258,680	262,634	I	
29,918	29,134	30,888	30,295	29,935	28,897	30,585	30,332	J	
26,206	26,396	23,459	23,531	23,155	22,846	22,883	21,870	K	
61,812	62,691	64,967	65,633	65,785	65,063	65,642	66,127	L	
91,658	92,548	90,110	90,109	90,012	91,569	92,778	91,476	M	
41,549	42,270	41,404	40,981	41,692	41,290	41,147	40,410	N	
86,246	86,370	91,690	91,309	88,919	91,422	90,121	90,820	O	
88,961	88,435	93,118	90,073	86,105	85,163	85,435	84,478	P	
13,175	13,352	13,074	13,033	12,953	12,971	12,983	12,668	Q	
159,394	159,994	156,963	156,670	156,548	155,516	161,566	160,998	R	
29,429	29,523	28,684	28,760	29,429	29,170	29,009	29,119	E09, 10	
11,994	11,519	11,964	11,852	12,022	12,073	12,087	12,024	E11	
4,414	4,348	5,092	5,114	4,986	4,979	4,932	5,079	E12	
9,666	9,553	9,113	9,055	9,091	9,111	9,036	9,122	E13	
8,357	8,114	7,520	7,743	7,709	7,665	7,670	7,686	E14	
10,427	10,191	11,618	11,302	11,208	11,230	11,383	11,174	E15	
14,426	15,277	14,333	14,443	15,000	15,104	14,677	14,699	E16, 17	
35,623	35,800	36,258	35,491	35,608	34,852	34,498	34,534	E18	
10,182	10,188	10,493	10,478	10,512	10,615	10,772	10,713	E19	
17,779	17,715	18,764	18,548	18,621	18,685	18,492	18,531	E21	
29,187	29,263	29,163	29,228	29,354	29,388	29,204	29,097	E22	
7,922	7,871	7,171	7,166	7,170	7,185	7,208	7,214	E23	
41,850	41,554	41,865	41,062	41,004	40,625	40,889	40,737	E24	
25,388	25,600	25,788	25,879	25,763	25,797	25,855	25,742	E25	
47,197	47,052	47,896	47,556	47,460	47,408	47,486	47,445	E26	
13,833	14,196	13,781	13,614	13,646	13,961	13,936	13,915	E27	
11,098	10,253	11,183	11,670	12,022	12,038	11,118	11,370	E28	
35,415	34,477	34,006	35,795	37,683	37,723	37,564	35,819	E29	
6,890	6,830	6,820	6,932	6,898	6,784	6,873	6,809	E30	
255,163	254,657	255,008	255,150	254,276	254,114	255,025	254,173	E31	
8,217	8,156	8,055	8,043	7,988	8,004	7,929	8,197	E32, 20	
140,481	139,834	138,954	136,358	136,694	135,394	135,906	139,060	I-1	
112,016	112,654	123,173	125,861	124,207	119,272	122,774	123,574	I-2	
1,262,024	1,266,380	1,265,208	1,261,817	1,259,798	1,254,834	1,261,562	1,261,503	T L	
53,646	54,467	53,692	53,480	52,492	52,161	52,410	52,360	D	
542,534	540,388	540,611	541,789	543,976	543,251	542,064	539,617	E	
13,135	13,184	13,554	13,522	13,497	13,634	13,590	13,528	F	
38,156	38,318	38,311	38,291	38,327	37,832	36,650	36,340	G	
125,368	131,920	125,530	125,612	126,361	125,767	125,704	125,664	H	
111,691	110,566	109,394	107,430	107,307	106,157	106,811	108,288	I	
12,880	11,867	12,359	12,040	11,788	11,073	12,652	12,780	J	
9,008	9,132	9,064	9,107	9,074	9,003	9,069	9,025	K	
42,752	43,617	43,511	43,988	44,941	43,935	44,635	44,693	L	
31,346	31,576	32,050	32,146	33,138	33,007	33,605	34,076	M	
19,652	20,015	20,971	20,803	20,819	20,678	20,590	20,308	N	
68,572	69,514	69,696	68,688	66,632	69,086	67,940	69,111	O	
66,463	65,462	70,222	69,620	65,965	66,007	66,409	65,722	P	
9,260	9,317	9,295	9,254	9,174	9,192	9,204	9,123	Q	
117,561	117,037	116,948	116,047	116,307	114,051	120,229	120,868	R	
22,912	22,950	23,157	22,741	22,832	22,778	22,707	22,888	E09, 10	
8,742	8,641	8,629	8,599	8,739	8,790	8,804	8,791	E11	
2,648	2,582	2,562	2,584	2,545	2,538	2,491	2,549	E12	
7,306	7,193	7,270	7,212	7,248	7,268	7,193	7,279	E13	
6,522	6,279	6,444	6,667	6,633	6,589	6,594	6,610	E14	
6,407	6,385	6,790	6,696	6,883	6,891	6,913	6,902	E15	
12,230	13,079	12,303	12,465	12,997	13,087	12,660	12,668	E16, 17	
28,963	29,140	29,134	28,684	28,597	27,885	27,607	27,546	E18	
8,418	8,424	8,411	8,396	8,430	8,533	8,517	8,458	E19	
14,253	14,351	14,497	14,475	14,438	14,454	14,355	14,394	E21	
25,410	25,366	25,366	25,307	25,309	25,199	25,159	25,176	E22	
6,741	6,690	6,651	6,646	6,650	6,665	6,688	6,694	E23	
25,005	24,552	24,428	24,311	24,637	24,485	24,600	24,469	E24	
21,165	21,115	21,229	21,233	21,379	21,325	21,384	21,366	E25	
32,204	31,994	31,994	32,078	31,796	31,611	31,555	31,647	E26	
11,778	12,141	12,027	11,789	11,773	12,183	12,158	12,137	E27	
10,501	9,561	10,524	11,011	11,362	11,378	10,458	10,710	E28	
31,111	30,173	29,672	31,462	33,239	33,362	33,217	31,271	E29	
6,890	6,830	6,820	6,932	6,898	6,784	6,873	6,809	E30	
247,040	246,702	246,312	246,122	245,267	245,106	245,874	244,728	E31	
6,288	6,240	6,391	6,379	6,324	6,340	6,257	6,525	E32, 20	
67,394	65,705	65,433	63,338	63,294	62,655	62,798	64,238	I-1	
44,297	44,861	43,961	44,092	44,013	43,502	44,013	44,050	I-2	

第7表 産業大中分類及び性別常用労働者数、パートタイム労働者数、

業	産	業	2017年 平均	2018年 平均	20			
					0			
					1 月	2 月	3 月	4 月
常用労働者5人以上	T L	調査	1,250,925	1,344,946	1,332,616	1,344,250	1,323,235	1,355,175
	D	建設	25,093	28,792	28,038	27,683	27,773	28,446
	E	製造	183,100	191,639	185,470	190,803	186,883	194,479
	F	電気・ガス・熱供給・水道	3,530	2,688	3,227	3,178	3,155	2,599
	G	情報通信	14,634	12,993	12,696	12,633	13,032	13,362
	H	運輸業、郵便	52,149	49,068	44,651	50,208	42,273	50,155
	I	卸売業、小売	272,921	298,405	306,153	307,235	300,410	308,599
	J	金融業、保険	39,694	40,943	40,453	39,665	39,856	41,848
	K	不動産業、物品賃貸	13,594	12,884	10,217	10,910	11,678	11,574
	L	学術研究、専門・技術サービス	23,650	23,976	24,857	24,978	24,926	26,014
	M	宿泊業、飲食サービス	153,142	157,328	155,009	157,078	156,715	154,745
	N	生活関連サービス業、娯楽	60,113	53,889	53,701	52,865	52,978	52,238
	O	教育、学習支援	78,284	87,891	92,284	90,399	89,920	90,392
	P	医療、福祉	255,896	287,987	281,789	283,278	281,517	286,229
	Q	複合サービス事業	8,278	8,566	8,375	8,416	8,398	8,482
	R	サービス業（他に分類されないもの）	66,843	87,897	85,696	84,921	83,721	86,013
	E09,10	食料品製造業、飲料・たばこ・飼料製造業	34,438	35,207	34,768	34,989	34,419	35,237
	E11	繊維工業	9,138	8,511	8,709	8,654	8,518	8,615
	E12	木材・木製品製造業（家具を除く）	2,533	1,765	2,103	2,138	2,175	2,163
	E13	家具・装備品製造業	3,495	2,958	2,754	2,586	2,602	2,780
	E14	パルプ・紙・紙加工品製造業	4,643	4,629	4,265	4,420	4,165	4,623
	E15	印刷・関連連業	5,593	5,226	5,315	5,199	4,636	5,539
	E16,17	化学工業、石油製品・石炭製品製造業	2,011	3,058	3,009	2,994	2,539	3,195
	E18	プラスチック製品製造業	13,089	14,684	14,415	14,352	14,323	14,945
	E19	ゴム製品製造業	3,419	3,598	3,495	4,149	3,500	3,524
	E21	窯業・土石製品製造業	7,242	4,211	4,187	4,671	4,218	4,362
	E22	鉄鋼製品製造業	3,506	3,403	3,437	3,315	3,440	3,320
	E23	非鉄金属製造業	1,938	2,832	2,395	2,454	2,446	2,514
	E24	金属製品製造業	14,241	13,834	13,710	13,740	13,766	13,689
E25	はん用機械器具製造業	5,333	5,258	4,973	4,975	4,884	5,225	
E26	生産用機械器具製造業	9,890	8,802	8,704	9,108	9,066	9,183	
E27	業務用機械器具製造業	3,997	4,882	4,533	4,543	4,560	4,799	
E28	電子部品・デバイス・電子回路製造業	2,175	5,392	4,838	6,612	4,971	6,096	
E29	電気機械器具製造業	13,703	13,804	11,947	14,126	14,836	15,160	
E30	情報通信機械器具製造業	1,279	1,557	1,532	1,539	1,548	1,579	
E31	輸送用機械器具製造業	38,150	43,016	41,588	41,449	41,359	43,082	
E32,20	その他の製造業、なめし革・同製品・毛皮製造業	3,289	5,010	4,793	4,790	4,912	4,849	
I-1	卸売	65,414	76,200	76,794	77,374	74,221	76,629	
I-2	小売	207,507	222,206	229,359	229,861	226,189	231,970	
常用労働者30人以上	T L	調査	698,711	761,481	750,634	758,475	746,259	766,974
	D	建設	9,616	9,467	9,335	9,279	9,294	9,398
	E	製造	132,972	142,562	137,548	141,563	139,014	145,083
	F	電気・ガス・熱供給・水道	3,293	2,634	3,117	3,068	3,045	2,489
	G	情報通信	8,060	8,205	8,164	7,897	8,184	8,144
	H	運輸業、郵便	37,941	36,700	30,293	34,873	29,830	37,607
	I	卸売業、小売	133,937	139,268	138,665	140,674	138,538	141,619
	J	金融業、保険	21,507	21,837	21,579	20,594	20,599	21,765
	K	不動産業、物品賃貸	6,320	5,275	4,391	4,502	5,229	5,320
	L	学術研究、専門・技術サービス	6,682	8,280	8,693	8,283	8,540	9,234
	M	宿泊業、飲食サービス	59,400	60,843	62,682	62,571	62,614	60,957
	N	生活関連サービス業、娯楽	26,921	21,925	22,926	23,058	23,191	21,555
	O	教育、学習支援	47,985	58,495	60,645	60,054	59,734	59,153
	P	医療、福祉	151,308	171,867	169,805	169,017	166,505	170,394
	Q	複合サービス事業	2,920	4,331	4,093	4,105	4,079	4,433
	R	サービス業（他に分類されないもの）	49,846	69,796	68,698	68,937	67,863	69,823
	E09,10	食料品製造業、飲料・たばこ・飼料製造業	28,395	26,657	27,165	26,987	26,545	27,134
	E11	繊維工業	4,217	4,117	4,127	4,248	4,111	4,097
	E12	木材・木製品製造業（家具を除く）	964	920	876	911	948	936
	E13	家具・装備品製造業	1,846	1,442	1,564	1,318	1,335	1,513
	E14	パルプ・紙・紙加工品製造業	2,721	2,291	2,174	2,183	2,220	2,265
	E15	印刷・関連連業	3,177	2,743	2,747	2,705	2,680	2,822
	E16,17	化学工業、石油製品・石炭製品製造業	1,400	2,415	2,341	2,382	2,007	2,637
	E18	プラスチック製品製造業	7,833	9,883	9,460	9,312	9,420	9,745
	E19	ゴム製品製造業	2,358	2,838	2,613	3,267	2,618	2,642
	E21	窯業・土石製品製造業	4,589	2,946	2,776	3,058	2,807	2,951
	E22	鉄鋼製品製造業	2,543	2,657	2,565	2,558	2,568	2,682
	E23	非鉄金属製造業	1,131	1,330	1,214	1,273	1,265	1,333
	E24	金属製品製造業	11,053	10,482	10,400	10,337	10,456	10,379
E25	はん用機械器具製造業	3,157	4,081	3,795	3,797	3,706	3,959	
E26	生産用機械器具製造業	6,678	5,856	5,613	5,729	5,738	5,855	
E27	業務用機械器具製造業	3,151	3,777	3,566	3,576	3,593	3,832	
E28	電子部品・デバイス・電子回路製造業	1,338	4,812	4,302	6,076	4,435	5,611	
E29	電気機械器具製造業	10,925	11,288	9,721	11,541	12,287	12,724	
E30	情報通信機械器具製造業	1,069	1,557	1,532	1,539	1,548	1,579	
E31	輸送用機械器具製造業	32,829	37,547	36,037	35,962	35,801	37,524	
E32,20	その他の製造業、なめし革・同製品・毛皮製造業	1,597	2,920	2,960	2,804	2,926	2,863	
I-1	卸売	32,675	41,793	41,702	42,726	40,699	42,026	
I-2	小売	101,262	97,476	96,963	97,948	97,839	99,593	

パートタイム労働者比率（常用労働者数・女）

（単位：人）

女								産 業	
1		年				月			別
5 月	6 月	7 月	8 月	9 月	10 月	11 月	12 月		
1,359,237	1,353,872	1,345,117	1,346,426	1,338,403	1,348,749	1,343,840	1,348,428	T L	
28,708	28,976	29,328	29,141	29,574	29,229	29,471	29,136	D	
192,391	195,560	193,737	192,102	189,601	190,756	193,364	194,518	E	
2,545	2,569	2,455	2,503	2,509	2,519	2,507	2,496	F	
13,534	13,903	12,599	12,630	12,811	12,941	12,784	12,995	G	
51,114	45,452	49,708	50,078	50,372	51,764	51,405	51,638	H	
307,404	308,532	298,391	295,753	288,176	289,862	286,134	284,210	I	
41,415	42,379	40,884	41,211	41,077	41,863	40,635	40,031	J	
11,665	11,288	14,218	14,532	14,345	14,637	14,591	14,946	K	
26,462	25,115	22,623	22,277	22,302	22,985	22,770	22,393	L	
155,170	153,096	156,654	157,051	158,697	158,897	160,867	163,952	M	
53,881	53,010	53,778	55,568	55,120	54,516	54,222	54,796	N	
90,634	89,195	85,325	84,161	84,932	85,017	86,133	86,298	O	
288,809	289,161	286,426	290,756	289,793	292,242	292,382	293,463	P	
8,654	8,484	8,809	8,651	8,617	8,610	8,581	8,729	Q	
86,851	87,152	90,182	90,012	90,477	92,911	87,994	88,827	R	
34,964	35,010	35,815	35,315	35,346	35,408	35,845	35,375	E09, 10	
8,462	8,905	8,476	8,567	8,411	8,258	8,297	8,262	E11	
2,180	2,143	1,392	1,390	1,361	1,338	1,404	1,391	E12	
2,713	2,759	3,295	3,273	3,303	3,286	3,049	3,085	E13	
4,238	4,561	5,123	4,833	4,848	4,789	4,824	4,851	E14	
5,519	5,958	4,928	5,124	4,996	5,236	5,105	5,162	E15	
3,117	2,308	3,251	3,382	2,845	3,137	3,461	3,459	E16, 17	
14,984	15,138	14,570	14,474	14,609	14,653	14,882	14,872	E18	
3,580	3,763	3,427	3,464	3,464	3,562	3,643	3,608	E19	
4,187	4,324	4,010	4,034	4,138	4,065	4,174	4,169	E21	
3,548	3,313	3,402	3,397	3,374	3,421	3,433	3,429	E22	
2,519	2,479	3,179	3,231	3,233	3,236	3,232	3,058	E23	
13,423	13,345	12,876	13,906	13,745	14,103	14,841	14,864	E24	
5,204	5,358	5,263	5,268	5,302	5,500	5,501	5,652	E25	
9,314	9,374	8,522	8,446	8,443	8,489	8,515	8,458	E26	
4,836	4,466	4,988	5,283	5,279	4,877	5,010	5,411	E27	
4,986	6,102	5,383	5,130	4,739	4,704	5,683	5,468	E28	
14,481	15,321	15,779	13,898	11,935	12,044	12,187	13,928	E29	
1,607	1,597	1,596	1,598	1,590	1,573	1,465	1,459	E30	
43,454	44,363	43,393	42,908	43,483	43,885	43,587	43,644	E31	
5,075	4,973	5,069	5,181	5,157	5,192	5,226	4,913	E32, 20	
76,908	76,858	77,801	76,687	76,571	76,397	75,570	72,576	I-1	
230,496	231,674	220,590	219,066	211,605	213,465	210,564	211,634	I-2	
769,679	764,762	767,020	761,606	759,612	767,913	762,500	762,344	T L	
9,494	9,454	9,452	9,494	9,493	9,773	9,506	9,634	D	
143,451	145,370	145,453	143,445	140,580	141,195	143,080	144,956	E	
2,435	2,459	2,455	2,503	2,509	2,519	2,507	2,496	F	
8,337	8,184	8,340	8,364	8,308	8,438	8,025	8,069	G	
37,985	31,765	38,882	39,241	39,535	40,191	40,114	40,079	H	
140,631	140,806	140,485	138,360	137,590	138,666	138,275	136,914	I	
21,271	22,199	22,091	22,633	22,573	23,271	21,922	21,551	J	
5,338	5,233	5,318	5,518	5,540	5,600	5,642	5,665	K	
9,312	8,444	8,583	8,058	7,273	8,024	7,489	7,430	L	
61,092	60,751	60,889	60,248	58,963	59,674	59,481	60,189	M	
22,474	22,192	21,522	21,694	21,303	20,982	21,067	21,131	N	
58,327	57,493	57,940	56,723	57,953	57,452	58,761	57,696	O	
175,407	175,667	171,239	170,404	173,085	174,061	173,603	173,215	P	
4,454	4,481	4,446	4,423	4,389	4,382	4,353	4,333	Q	
69,671	70,264	69,925	70,498	70,518	73,685	68,675	68,986	R	
26,759	26,690	26,367	26,355	26,363	26,522	26,668	26,335	E09, 10	
4,137	4,172	4,203	4,215	4,054	4,019	4,026	3,991	E11	
953	916	929	927	898	875	941	928	E12	
1,446	1,432	1,452	1,430	1,460	1,443	1,436	1,472	E13	
2,293	2,616	2,419	2,270	2,285	2,226	2,261	2,288	E14	
2,801	2,822	2,775	2,773	2,478	2,796	2,796	2,722	E15	
2,559	1,750	2,511	2,681	2,144	2,459	2,758	2,756	E16, 17	
9,720	9,959	10,080	9,998	10,036	10,075	10,371	10,420	E18	
2,698	2,817	2,799	2,836	2,836	2,934	3,015	2,980	E19	
2,965	2,975	2,973	2,966	2,960	2,975	2,972	2,967	E21	
2,690	2,691	2,680	2,675	2,652	2,699	2,711	2,707	E22	
1,338	1,298	1,337	1,389	1,391	1,394	1,390	1,336	E23	
10,318	10,240	10,380	10,678	10,512	10,477	10,798	10,821	E24	
4,027	4,180	4,159	4,164	4,198	4,309	4,309	4,365	E25	
5,910	5,954	5,946	5,940	5,936	5,912	5,869	5,882	E26	
3,869	3,499	3,744	4,039	4,035	3,633	3,766	4,167	E27	
4,453	5,473	4,721	4,535	4,145	4,110	5,065	4,826	E28	
11,912	12,752	13,249	11,367	9,515	9,479	9,488	11,424	E29	
1,607	1,597	1,596	1,598	1,590	1,573	1,465	1,459	E30	
37,896	38,552	38,262	37,652	38,136	38,336	37,984	38,432	E31	
3,100	2,985	2,871	2,957	2,956	2,949	2,991	2,678	E32, 20	
43,180	42,953	43,323	41,543	41,305	41,365	41,130	39,566	I-1	
97,451	97,853	97,162	96,817	96,285	97,301	97,145	97,348	I-2	

常用労働者5人以上

常用労働者30人以上

第7表 産業大中分類及び性別常用労働者数、パートタイム労働者数、

	業	業	2017年 平均	2018年 平均	20			
					0			
					1月	2月	3月	4月
常用労働者5人以上	T L	調査	910,395	939,838	951,783	950,973	934,452	931,449
	D	建設	9,646	8,049	9,356	9,116	9,248	8,383
	E	製造	83,588	83,080	80,734	83,233	77,363	83,406
	F	電気・ガス・熱供給・水道	724	492	741	806	814	588
	G	情報通信	2,880	1,642	1,724	1,591	1,905	1,700
	H	運輸業、郵便業	54,072	39,914	45,721	41,912	43,187	40,804
	I	卸売業、小売業	241,170	265,645	272,992	272,511	266,725	272,436
	J	金融業、保険業	7,651	6,413	6,104	5,836	5,804	6,315
	K	不動産業、物品賃貸業	13,794	11,003	10,044	11,360	12,772	10,440
	L	学術研究、専門・技術サービス	6,622	9,219	10,692	10,369	10,376	8,266
	M	宿泊業、飲食サービス	197,600	205,052	206,336	209,205	201,365	198,161
	N	生活関連サービス業、娯楽業	57,129	57,904	58,034	57,051	57,563	54,314
	O	教育、学習支援	57,731	61,074	62,659	59,659	58,896	59,897
	P	医療、福祉	123,557	112,011	108,423	111,199	110,718	108,290
	Q	複合サービス事業	3,573	3,667	3,846	3,870	3,949	3,618
	R	サービス業（他に分類されないもの）	50,658	74,675	74,377	73,255	73,767	74,831
	E09,10	食料品製造業、飲料・たばこ・飼料製造業	25,813	26,638	25,784	26,490	25,375	25,882
	E11	繊維工業	4,554	3,439	3,829	3,871	3,792	3,580
	E12		1,775	1,228	1,631	1,681	1,701	1,637
	E13	家具・装備品製造業	2,126	1,589	1,376	1,247	1,247	1,453
	E14	パルプ・紙・紙加工品製造業	2,994	4,087	3,501	3,701	3,274	4,205
	E15	印刷・関連業	1,327	1,889	1,858	1,838	1,440	1,999
	E16,17	化学工業、石油製品・石炭製品製造業	772	1,472	1,570	1,617	965	1,292
	E18	プラスチック製品製造業	6,808	6,460	7,084	6,525	6,537	6,713
	E19	ゴム製品製造業	1,429	1,576	1,503	1,464	1,408	1,428
	E21	窯業・土石製品製造業	3,897	1,668	1,616	1,734	1,439	1,514
	E22	鉄鋼業	1,176	1,321	1,251	1,619	1,350	1,464
	E23	非鉄金属製造業	1,324	1,292	1,182	1,206	1,206	1,206
	E24	金属製品製造業	7,833	5,083	4,910	4,819	5,076	5,059
E25	はん用機械器具製造業	2,847	1,825	1,693	1,929	1,693	1,907	
E26	生産用機械器具製造業	4,235	3,594	3,864	3,945	4,017	4,075	
E27	業務用機械器具製造業	1,224	1,806	1,862	1,887	1,893	1,826	
E28	電子部品・デバイス・電子回路製造業	536	2,124	1,262	2,534	1,261	2,984	
E29	電気機械器具製造業	4,599	4,764	5,515	5,086	3,635	5,133	
E30	情報通信機械器具製造業	329	540	537	531	541	517	
E31	輸送用機械器具製造業	6,199	7,524	6,051	6,953	6,750	6,822	
E32,20	その他の製造業、なめし革・同製品・毛皮製造業	1,794	3,163	2,855	2,556	2,763	2,710	
I-1	卸売業	27,486	32,728	30,989	31,646	29,941	30,444	
I-2	小売業	213,685	232,919	242,003	240,865	236,784	241,992	
常用労働者30人以上	T L	調査	453,804	436,789	447,722	444,031	437,069	434,578
	D	建設	2,102	1,214	1,403	1,357	1,396	1,132
	E	製造	52,099	51,580	51,645	53,910	50,055	53,123
	F	電気・ガス・熱供給・水道	288	299	300	365	373	257
	G	情報通信	1,295	717	723	587	861	683
	H	運輸業、郵便業	38,364	26,462	28,402	26,368	28,082	25,570
	I	卸売業、小売業	110,456	112,070	115,959	114,605	110,939	113,932
	J	金融業、保険業	4,322	3,387	3,376	3,200	3,168	3,496
	K	不動産業、物品賃貸業	6,217	3,426	2,647	2,783	3,372	3,419
	L	学術研究、専門・技術サービス	3,189	2,385	2,802	2,309	2,478	2,783
	M	宿泊業、飲食サービス	71,098	70,372	74,425	73,044	72,014	68,406
	N	生活関連サービス業、娯楽業	29,021	24,351	26,025	26,396	26,463	23,291
	O	教育、学習支援	35,440	37,833	38,091	37,216	36,169	37,169
	P	医療、福祉	60,701	44,761	44,917	44,398	43,637	42,635
	Q	複合サービス事業	1,219	2,140	2,055	2,003	2,121	2,140
	R	サービス業（他に分類されないもの）	37,995	55,796	54,952	55,490	55,941	56,542
	E09,10	食料品製造業、飲料・たばこ・飼料製造業	21,302	19,279	19,506	19,674	19,089	18,951
	E11	繊維工業	1,531	1,831	2,004	2,032	1,953	1,741
	E12	木材・木製品製造業（家具を除く）	295	571	542	592	612	548
	E13	家具・装備品製造業	1,078	215	293	164	164	131
	E14	パルプ・紙・紙加工品製造業	1,343	1,800	1,671	1,725	1,736	1,740
	E15	印刷・関連業	671	488	476	457	454	464
	E16,17	化学工業、石油製品・石炭製品製造業	499	891	1,068	1,089	516	816
	E18	プラスチック製品製造業	2,802	3,049	2,927	3,214	3,294	3,174
	E19	ゴム製品製造業	1,002	1,069	1,117	1,078	1,022	1,042
	E21	窯業・土石製品製造業	2,185	1,076	1,089	1,088	1,048	1,123
	E22	鉄鋼業	718	1,064	1,077	1,136	1,176	1,099
	E23	非鉄金属製造業	539	338	296	320	320	320
	E24	金属製品製造業	5,127	3,211	3,041	2,950	3,207	3,058
E25	はん用機械器具製造業	694	1,373	1,254	1,490	1,254	1,468	
E26	生産用機械器具製造業	2,886	2,379	2,382	2,470	2,426	2,369	
E27	業務用機械器具製造業	883	930	1,016	1,041	1,047	1,100	
E28	電子部品・デバイス・電子回路製造業	536	1,713	972	2,244	971	2,694	
E29	電気機械器具製造業	3,053	3,766	4,334	4,050	2,599	4,123	
E30	情報通信機械器具製造業	287	540	537	531	541	517	
E31	輸送用機械器具製造業	4,076	4,602	4,496	5,398	5,252	5,324	
E32,20	その他の製造業、なめし革・同製品・毛皮製造業	595	1,395	1,547	1,167	1,374	1,321	
I-1	卸売業	14,798	16,494	17,484	16,656	14,945	16,697	
I-2	小売業	95,657	95,576	98,475	97,949	95,994	97,235	

パートタイム労働者比率（パートタイム労働者数・合計）

(単位：人)

合 計								産 業
1 8 年 月 別								
5 月	6 月	7 月	8 月	9 月	10 月	11 月	12 月	
935,393	939,933	940,944	942,523	926,545	941,613	939,640	942,811	T L
8,868	9,213	7,233	6,931	7,538	6,643	7,040	7,019	D
80,427	80,477	84,575	83,447	84,978	85,736	87,309	85,276	E
593	619	257	262	265	335	337	287	F
1,706	2,101	1,447	1,448	1,423	1,383	1,547	1,721	G
40,789	45,454	36,399	36,912	37,436	36,642	36,507	37,198	H
269,517	272,100	265,627	267,027	256,740	261,184	255,729	255,159	I
6,355	6,499	6,991	6,982	6,328	6,416	6,534	6,792	J
10,558	10,736	11,311	11,518	10,830	10,610	11,522	10,331	K
9,025	8,423	10,354	8,795	8,012	9,124	8,756	8,432	L
198,563	199,376	205,046	204,453	205,886	209,380	210,604	212,251	M
56,930	56,546	56,703	59,618	60,035	57,575	59,942	60,538	N
61,284	62,262	63,969	60,909	58,049	62,227	60,467	62,603	O
111,390	107,977	112,260	114,880	112,877	115,321	115,111	115,681	P
3,565	3,526	3,599	3,598	3,575	3,608	3,596	3,654	Q
75,823	74,624	75,173	75,743	72,573	75,429	74,639	75,869	R
26,244	25,758	27,115	27,333	27,562	27,113	28,119	26,881	E09,10
3,096	3,376	3,542	3,491	3,430	3,233	3,128	2,899	E11
1,637	1,600	828	841	739	720	852	867	E12
1,585	1,620	1,832	1,831	1,837	1,834	1,604	1,601	E13
3,271	3,589	4,695	4,572	4,586	4,527	4,564	4,564	E14
1,999	2,122	1,629	1,817	1,878	2,023	1,957	2,111	E15
1,293	949	1,515	1,489	1,545	1,864	1,777	1,782	E16,17
6,697	6,491	5,812	5,955	6,695	6,601	5,836	6,567	E18
1,572	1,574	1,765	1,651	1,651	1,632	1,633	1,633	E19
1,306	1,313	1,970	1,820	1,744	1,834	1,865	1,864	E21
1,218	1,391	1,175	1,300	1,277	1,312	1,310	1,181	E22
1,212	1,247	1,356	1,366	1,377	1,372	1,372	1,399	E23
5,138	5,261	4,616	4,728	4,624	5,559	5,654	5,549	E24
1,863	1,765	1,925	1,884	1,903	1,826	1,949	1,558	E25
4,185	4,022	3,144	3,144	3,098	3,216	3,299	3,122	E26
1,646	1,322	1,705	2,067	2,107	1,673	1,597	2,086	E27
1,318	3,078	1,613	1,434	1,757	1,746	3,310	3,191	E28
5,304	4,532	5,892	4,236	4,478	4,756	4,461	4,140	E29
529	530	541	549	553	545	555	552	E30
6,376	6,060	8,481	8,417	8,567	8,824	8,756	8,228	E31
2,938	2,877	3,424	3,522	3,570	3,526	3,711	3,501	E32,20
30,797	31,725	34,248	34,872	35,397	34,883	35,574	32,211	I-1
238,720	240,375	231,379	232,155	221,343	226,301	220,155	222,948	I-2
433,271	438,366	434,981	429,718	429,607	436,064	436,805	439,255	T L
1,122	1,140	998	1,228	1,255	757	1,315	1,460	D
51,266	50,887	51,634	50,205	50,985	51,063	52,826	51,359	E
262	288	257	262	265	335	337	287	F
727	725	716	709	710	723	712	720	G
25,195	29,216	24,767	24,911	25,435	26,250	26,470	26,879	H
110,563	111,064	111,687	111,129	110,727	112,092	111,698	110,443	I
3,606	3,563	3,454	3,551	3,172	3,168	3,275	3,619	J
3,357	3,322	3,331	3,562	3,897	3,604	3,909	3,901	K
2,924	2,415	2,973	2,292	1,380	2,372	1,968	1,924	L
68,822	69,546	69,747	69,085	68,738	70,572	69,554	70,502	M
24,591	24,448	23,657	23,805	23,915	21,668	23,581	24,375	N
36,825	38,895	39,575	37,665	35,695	39,253	37,647	39,793	O
45,312	44,853	43,956	43,288	45,965	46,030	46,094	46,043	P
2,179	2,198	2,176	2,175	2,152	2,185	2,173	2,116	Q
56,520	55,806	56,053	55,851	55,316	55,992	55,246	55,834	R
19,148	19,080	19,208	19,328	19,451	19,400	19,786	18,719	E09,10
1,761	1,809	1,873	1,847	1,781	1,779	1,766	1,625	E11
548	511	543	556	543	524	656	671	E12
263	238	219	219	225	222	222	219	E13
1,733	2,051	1,699	1,858	1,872	1,813	1,850	1,850	E14
464	463	484	483	447	540	560	561	E15
817	447	832	871	877	1,196	1,083	1,088	E16,17
3,094	3,022	2,986	3,035	3,023	2,924	2,925	2,974	E18
1,186	1,188	1,137	1,023	1,023	1,004	1,005	1,005	E19
1,052	1,054	1,127	1,115	1,039	1,114	1,032	1,031	E21
1,046	1,035	1,031	1,032	1,009	1,044	1,042	1,037	E22
326	361	335	345	356	351	351	378	E23
3,005	2,996	3,299	3,298	3,263	3,367	3,573	3,468	E24
1,424	1,326	1,433	1,392	1,411	1,334	1,457	1,240	E25
2,406	2,410	2,409	2,409	2,363	2,348	2,298	2,254	E26
920	596	739	1,101	1,141	707	631	1,120	E27
980	2,596	1,078	967	1,289	1,278	2,818	2,676	E28
4,161	3,389	4,916	3,260	3,617	3,862	3,567	3,321	E29
529	530	541	549	553	545	555	552	E30
4,878	4,331	4,448	4,148	4,262	4,315	4,116	4,247	E31
1,525	1,454	1,297	1,369	1,440	1,396	1,533	1,323	E32,20
16,681	16,762	16,914	16,880	16,634	16,714	16,560	15,001	I-1
93,882	94,302	94,773	94,249	94,093	95,378	95,138	95,442	I-2

第7表 産業大中分類及び性別常用労働者数、パートタイム労働者数、

	業	業	2017年 平均	2018年 平均	2		0	
					1 月	2 月	3 月	4 月
常用労働者5人以上	T L	調査	30.1	29.5	30.0	29.9	29.6	29.1
	D	建設	6.5	5.4	6.3	6.2	6.3	5.6
	E	製造	10.4	10.1	9.9	10.3	9.5	10.1
	F	電気・ガス・熱供給・水道	3.4	2.7	3.7	4.0	4.1	3.2
	G	情報通信	4.3	2.5	2.7	2.5	3.0	2.7
	H	運輸業、郵便業	25.5	18.3	21.1	19.2	20.0	18.8
	I	卸売業、小売業	44.9	47.9	48.8	48.7	48.1	48.7
	J	金融業、保険業	10.4	9.1	8.8	8.4	8.4	9.0
	K	不動産業、物品賃貸業	33.6	28.9	26.1	28.4	31.8	27.5
	L	学術研究、専門・技術サービス	9.1	10.5	12.4	12.0	12.1	9.4
	M	宿泊業、飲食サービス	83.0	82.1	81.9	81.7	81.0	80.6
	N	生活関連サービス業、娯楽業	53.1	60.9	61.3	61.5	62.1	57.5
	O	教育、学習支援	39.3	34.8	36.2	34.5	34.4	33.5
	P	医療、福祉	37.3	29.7	28.9	29.7	29.7	28.7
	Q	複合サービス事業	18.7	16.9	17.8	18.0	18.5	16.5
	R	サービス業（他に分類されないもの）	25.1	30.3	30.9	30.1	30.3	30.6
	E09,10	食料品製造業、飲料・たばこ・飼料製造業	39.2	41.3	39.8	41.2	39.6	39.8
	E11	繊維工業	21.1	16.9	19.0	19.3	18.9	17.5
	E12	木材・木製品製造業（家具を除く）	27.3	19.0	25.5	26.0	26.1	25.1
	E13	家具・装備品製造業	14.8	12.9	11.0	10.0	10.0	11.6
	E14	パルプ・紙・紙加工品製造業	22.3	32.5	27.7	29.0	26.4	33.4
	E15	印刷・同関連業	7.1	11.7	11.8	11.7	9.2	12.5
	E16,17	化学工業、石油製品・石炭製品製造業	4.4	8.3	9.0	9.3	5.6	7.4
	E18	プラスチック製品製造業	20.0	13.0	14.7	13.6	13.5	13.2
	E19	ゴム製品製造業	8.0	11.3	11.1	10.7	10.3	10.4
	E21	窯業・土石製品製造業	12.1	7.5	7.5	7.9	6.7	6.8
	E22	鉄鋼製品製造業	4.0	4.1	3.9	5.0	4.1	4.5
	E23	非鉄金属製造業	11.5	12.5	11.7	11.9	11.9	11.5
	E24	金属製品製造業	14.8	9.3	9.1	8.9	9.4	9.1
E25	はん用機械器具製造業	8.8	5.9	5.7	6.5	5.7	6.2	
E26	生産用機械器具製造業	6.8	6.4	6.9	7.1	7.2	7.2	
E27	業務用機械器具製造業	7.0	9.7	10.3	10.4	10.5	9.8	
E28	電子部品・デバイス・電子回路製造業	8.2	12.9	7.9	15.8	7.9	18.5	
E29	電気機械器具製造業	9.8	9.6	11.1	10.2	7.3	10.2	
E30	情報通信機械器具製造業	5.5	6.4	6.4	6.3	6.5	6.1	
E31	輸送用機械器具製造業	2.2	2.5	2.1	2.4	2.3	2.3	
E32,20	その他の製造業、なめし革・同製品・毛皮製造業	14.0	24.0	22.0	19.5	20.9	20.5	
I-1	卸売業	13.4	15.3	14.4	14.6	13.9	14.1	
I-2	小売業	64.3	68.4	70.5	70.1	69.7	70.3	
常用労働者30人以上	T L	調査	24.0	21.6	22.3	22.1	21.8	21.4
	D	建設	3.0	1.9	2.2	2.2	2.2	1.8
	E	製造	7.9	7.6	7.7	8.0	7.4	7.7
	F	電気・ガス・熱供給・水道	1.6	1.9	1.8	2.2	2.2	1.6
	G	情報通信	2.9	1.6	1.6	1.3	1.9	1.5
	H	運輸業、郵便業	24.4	16.1	17.6	16.2	17.3	15.7
	I	卸売業、小売業	44.7	45.1	46.3	45.8	44.6	45.2
	J	金融業、保険業	11.2	9.9	9.9	9.4	9.4	10.4
	K	不動産業、物品賃貸業	35.5	23.7	18.5	19.4	23.5	23.8
	L	学術研究、専門・技術サービス	7.7	4.6	5.5	4.5	4.9	5.4
	M	宿泊業、飲食サービス	76.9	75.3	77.0	76.0	76.0	74.3
	N	生活関連サービス業、娯楽業	57.4	57.9	61.3	63.0	63.2	55.1
	O	教育、学習支援	34.4	30.1	30.7	30.1	29.5	28.9
	P	医療、福祉	29.0	18.7	18.8	18.7	18.6	17.7
	Q	複合サービス事業	13.8	15.8	15.6	15.3	16.4	15.6
	R	サービス業（他に分類されないもの）	28.4	29.8	29.9	29.8	30.0	30.3
	E09,10	食料品製造業、飲料・たばこ・飼料製造業	39.9	38.9	38.8	39.5	38.6	37.6
	E11	繊維工業	10.7	14.3	15.7	15.9	15.3	13.5
	E12	木材・木製品製造業（家具を除く）	7.7	16.2	15.1	16.5	17.0	15.2
	E13	家具・装備品製造業	10.9	2.4	3.2	1.8	1.8	1.5
	E14	パルプ・紙・紙加工品製造業	14.7	20.5	19.5	20.2	20.2	19.7
	E15	印刷・同関連業	5.9	5.2	5.3	5.1	5.0	5.0
	E16,17	化学工業、石油製品・石炭製品製造業	3.2	5.9	7.3	7.5	3.5	5.5
	E18	プラスチック製品製造業	11.5	8.0	7.9	8.7	8.9	8.1
	E19	ゴム製品製造業	6.7	9.6	10.2	9.8	9.3	9.4
	E21	窯業・土石製品製造業	8.3	6.3	6.7	6.5	6.3	6.5
	E22	鉄鋼製品製造業	2.9	3.8	3.9	4.1	4.3	3.9
	E23	非鉄金属製造業	5.8	4.2	3.8	4.1	4.1	4.0
	E24	金属製品製造業	14.7	9.2	8.8	8.5	9.3	8.7
E25	はん用機械器具製造業	2.8	5.5	5.2	6.2	5.2	5.9	
E26	生産用機械器具製造業	6.2	6.3	6.4	6.7	6.5	6.2	
E27	業務用機械器具製造業	6.1	6.0	6.7	6.9	7.0	7.0	
E28	電子部品・デバイス・電子回路製造業	12.0	11.3	6.6	15.2	6.6	18.0	
E29	電気機械器具製造業	7.7	8.8	10.1	9.4	6.1	9.5	
E30	情報通信機械器具製造業	6.0	6.4	6.4	6.3	6.5	6.1	
E31	輸送用機械器具製造業	1.5	1.6	1.6	1.9	1.9	1.9	
E32,20	その他の製造業、なめし革・同製品・毛皮製造業	7.4	15.1	17.0	12.7	14.8	14.2	
I-1	卸売業	15.2	15.5	16.3	15.5	14.0	15.4	
I-2	小売業	63.8	67.4	68.9	68.5	67.4	67.5	

パートタイム労働者比率（パートタイム労働者比率・合計）

（単位：％）

合 計									産 業
1 8 年 月 別								業 種	
5 月	6 月	7 月	8 月	9 月	10 月	11 月	12 月		
29.2	29.4	29.4	29.5	29.1	29.5	29.4	29.5	T L	常 用 勞 働 者 5 人 以 上
5.9	6.1	4.8	4.7	5.1	4.5	4.7	4.7	D	
9.7	9.7	10.2	10.1	10.3	10.4	10.5	10.3	E	
3.2	3.4	1.6	1.6	1.7	2.1	2.1	1.8	F	
2.6	3.2	2.2	2.2	2.2	2.1	2.4	2.7	G	
18.8	20.9	16.7	17.0	17.1	16.7	16.6	16.9	H	
48.1	48.5	47.4	47.9	46.8	48.0	46.9	46.7	I	
8.9	9.1	9.7	9.8	8.9	9.1	9.2	9.7	J	
27.9	28.5	30.0	30.3	28.9	28.3	30.7	28.1	K	
10.2	9.6	11.8	10.0	9.1	10.4	9.9	9.5	L	
80.4	81.2	83.1	82.7	82.8	83.6	83.0	83.1	M	
59.7	59.3	59.6	61.7	62.0	60.1	62.9	63.6	N	
34.6	35.5	36.1	34.7	33.4	35.3	34.3	35.3	O	
29.5	28.6	29.6	30.2	30.0	30.6	30.5	30.6	P	
16.3	16.1	16.4	16.6	16.6	16.7	16.7	17.1	Q	
30.8	30.2	30.4	30.7	29.4	30.4	29.9	30.4	R	
40.8	39.9	42.0	42.7	42.6	42.0	43.4	41.7	E09,10	
15.1	16.5	17.3	17.1	16.8	15.9	15.3	14.3	E11	
24.8	24.6	12.8	12.9	11.6	11.4	13.4	13.4	E12	
12.8	13.2	14.8	14.9	14.8	14.8	13.3	13.1	E13	
26.0	28.3	37.1	36.4	36.5	36.3	36.5	36.4	E14	
12.5	13.1	9.8	11.1	11.6	12.3	11.9	12.9	E15	
7.4	5.4	8.6	8.4	8.7	10.2	9.8	9.8	E16,17	
13.2	12.7	11.4	11.9	13.3	13.3	11.8	13.3	E18	
11.4	11.3	12.7	11.8	11.8	11.5	11.3	11.4	E19	
5.9	6.0	8.7	8.1	7.7	8.1	8.2	8.2	E21	
3.7	4.3	3.6	4.0	3.9	4.0	4.0	3.6	E22	
11.6	12.0	13.1	13.1	13.2	13.2	13.1	13.6	E23	
9.3	9.6	8.4	8.6	8.4	10.2	10.1	10.0	E24	
6.1	5.7	6.2	6.0	6.1	5.8	6.2	5.0	E25	
7.4	7.1	5.6	5.6	5.5	5.8	5.9	5.6	E26	
8.8	7.1	9.1	10.9	11.1	8.9	8.4	10.8	E27	
8.2	18.8	9.7	8.5	10.5	10.4	19.7	19.0	E28	
10.6	9.1	11.8	8.5	9.0	9.6	9.0	8.3	E29	
6.2	6.3	6.4	6.4	6.5	6.5	6.7	6.7	E30	
2.1	2.0	2.8	2.8	2.9	3.0	2.9	2.8	E31	
22.1	21.9	26.1	26.6	27.2	26.7	28.2	26.7	E32,20	
14.2	14.6	15.8	16.4	16.6	16.5	16.8	15.2	I-1	
69.7	69.8	67.3	67.3	65.9	68.0	66.0	66.5	I-2	
21.3	21.6	21.4	21.2	21.3	21.6	21.6	21.7	T L	常 用 勞 働 者 30 人 以 上
1.8	1.8	1.6	2.0	2.0	1.2	2.1	2.4	D	
7.5	7.4	7.5	7.3	7.4	7.5	7.7	7.5	E	
1.7	1.8	1.6	1.6	1.7	2.1	2.1	1.8	F	
1.6	1.6	1.5	1.5	1.5	1.6	1.6	1.6	G	
15.4	17.8	15.1	15.1	15.3	15.8	16.0	16.2	H	
43.8	44.2	44.7	45.2	45.2	45.8	45.6	45.0	I	
10.6	10.5	10.0	10.2	9.2	9.2	9.5	10.5	J	
23.4	23.1	23.2	24.4	26.7	24.7	26.6	26.6	K	
5.6	4.6	5.7	4.4	2.6	4.6	3.8	3.7	L	
74.5	75.3	75.0	74.8	74.6	76.1	74.7	74.8	M	
58.4	57.9	55.7	56.0	56.8	52.0	56.6	58.8	N	
29.0	30.6	31.0	30.0	28.7	31.0	29.7	31.4	O	
18.7	18.6	18.2	18.0	19.2	19.2	19.2	19.3	P	
15.9	15.9	15.8	15.9	15.9	16.1	16.0	15.7	Q	
30.2	29.8	30.0	29.9	29.6	29.8	29.2	29.4	R	
38.5	38.4	38.8	39.4	39.5	39.4	40.1	38.0	E09,10	
13.7	14.1	14.6	14.4	13.9	13.9	13.8	12.7	E11	
15.2	14.6	15.6	15.8	15.8	15.4	19.1	19.3	E12	
3.0	2.8	2.5	2.5	2.6	2.5	2.6	2.5	E13	
19.7	23.1	19.2	20.8	21.0	20.6	20.9	20.8	E14	
5.0	5.0	5.1	5.1	4.8	5.6	5.8	5.8	E15	
5.5	3.0	5.6	5.8	5.8	7.7	7.0	7.1	E16,17	
8.0	7.7	7.6	7.8	7.8	7.7	7.7	7.8	E18	
10.7	10.6	10.1	9.1	9.1	8.8	8.7	8.8	E19	
6.1	6.1	6.5	6.4	6.0	6.4	6.0	5.9	E21	
3.7	3.7	3.7	3.7	3.6	3.7	3.7	3.7	E22	
4.0	4.5	4.2	4.3	4.4	4.4	4.3	4.7	E23	
8.5	8.6	9.5	9.4	9.3	9.6	10.1	9.8	E24	
5.7	5.2	5.6	5.5	5.5	5.2	5.7	4.8	E25	
6.3	6.4	6.3	6.3	6.3	6.3	6.1	6.0	E26	
5.9	3.8	4.7	7.0	7.2	4.5	4.0	6.9	E27	
6.6	17.3	7.1	6.2	8.3	8.3	18.2	17.2	E28	
9.7	7.9	11.5	7.6	8.5	9.0	8.4	7.8	E29	
6.2	6.3	6.4	6.4	6.5	6.5	6.7	6.7	E30	
1.7	1.5	1.6	1.5	1.5	1.5	1.5	1.5	E31	
16.2	15.8	14.0	14.7	15.5	15.0	16.6	14.4	E32,20	
15.1	15.4	15.6	16.1	15.9	16.1	15.9	14.5	I-1	
66.2	66.1	67.2	66.9	67.1	67.7	67.4	67.5	I-2	

第8表 産業大中分類、性別及び規模別常用労働者数、

産 業		常 用 労 働 者				
		500人以上			100～499人	
		計	男	女	計	男
TL	調査産業計	545,155	394,525	150,630	647,031	411,507
D	建設業	9,152	7,948	1,204	17,729	13,940
E	製造業	333,255	291,287	41,968	195,559	144,361
F	電気・ガス・熱供給・水道業	X	X	X	5,728	4,710
G	情報通信業	7,338	6,172	1,166	22,304	18,067
H	運輸業，郵便業	10,124	7,409	2,715	62,573	53,208
I	卸売業，小売業	32,577	13,156	19,421	83,076	41,291
J	金融業，保険業	4,418	1,989	2,429	10,327	4,236
K	不動産業，物品賃貸業	X	X	X	5,174	2,698
L	学術研究，専門・技術サービス業	9,405	8,446	959	18,913	16,535
M	宿泊業，飲食サービス業	4,342	1,098	3,244	16,603	6,285
N	生活関連サービス業，娯楽業	X	X	X	9,282	4,344
O	教育，学習支援業	27,004	15,931	11,073	30,686	17,700
P	医療，福祉	57,790	15,940	41,850	74,636	22,788
Q	複合サービス事業	-	-	-	11,768	8,077
R	サービス業（他に分類されないもの）	42,297	19,420	22,877	82,673	53,267
E09,10	食料品製造業、飲料・たばこ・飼料製造業	7,027	3,847	3,180	25,749	12,617
E11	繊維工業	1,887	1,558	329	X	X
E12	木材・木製品製造業（家具を除く）	X	X	X	X	X
E13	家具・装備品製造業	X	X	X	X	X
E14	パルプ・紙・紙加工品製造業	X	X	X	2,585	1,697
E15	印刷・同関連業	X	X	X	X	X
E16,17	化学工業、石油製品・石炭製品製造業	3,383	3,081	302	7,062	5,111
E18	プラスチック製品製造業	4,894	4,371	523	15,891	13,559
E19	ゴム製品製造業	4,713	4,304	409	X	X
E21	窯業・土石製品製造業	6,353	5,529	824	4,428	3,117
E22	鉄鋼業	14,658	13,683	975	X	X
E23	非鉄金属製造業	X	X	X	3,367	2,578
E24	金属製品製造業	4,264	3,411	853	11,932	8,697
E25	はん用機械器具製造業	11,748	10,112	1,636	8,481	6,852
E26	生産用機械器具製造業	10,798	9,126	1,672	12,864	11,297
E27	業務用機械器具製造業	3,197	2,562	635	7,890	5,548
E28	電子部品・デバイス・電子回路製造業	X	X	X	X	X
E29	電気機械器具製造業	22,242	18,655	3,587	15,108	10,245
E30	情報通信機械器具製造業	5,793	5,054	739	X	X
E31	輸送用機械器具製造業	211,390	188,472	22,918	48,649	40,382
E32,20	その他の製造業、なめし革・同製品・毛皮製造業	X	X	X	4,584	3,056
I-1	卸売業	17,283	7,163	10,120	36,977	25,838
I-2	小売業	15,294	5,993	9,301	46,099	15,453

パートタイム労働者数（常用労働者数）

（2018年12月末現在）

働 者 数 (単位：人)							産 業
30～99人				5～29人			
女	計	男	女	計	男	女	
235,524	831,661	455,471	376,190	1,173,663	587,579	586,084	T L
3,789	35,113	30,472	4,641	88,204	68,702	19,502	D
51,198	155,759	103,969	51,790	143,144	93,582	49,562	E
1,018	X	X	X	-	-	-	F
4,237	14,767	12,101	2,666	19,002	14,076	4,926	G
9,365	93,046	65,047	27,999	54,959	43,400	11,559	H
41,785	129,549	53,841	75,708	301,642	154,346	147,296	I
6,091	19,586	6,555	13,031	36,032	17,552	18,480	J
2,476	8,900	5,832	3,068	22,126	12,845	9,281	K
2,378	23,805	19,712	4,093	36,397	21,434	14,963	L
10,318	73,320	26,693	46,627	161,163	57,400	103,763	M
4,938	30,654	15,295	15,359	53,767	20,102	33,665	N
12,986	69,117	35,480	33,637	50,311	21,709	28,602	O
51,848	106,511	26,994	79,517	139,004	18,756	120,248	P
3,691	1,688	1,046	642	7,941	3,545	4,396	Q
29,406	64,884	48,181	16,703	59,971	40,130	19,841	R
13,132	16,447	6,424	10,023	15,271	6,231	9,040	E09, 10
X	6,278	3,852	2,426	7,504	3,233	4,271	E11
X	2,440	1,703	737	2,993	2,530	463	E12
X	1,952	1,331	621	X	X	X	E13
888	5,202	3,999	1,203	3,639	1,076	2,563	E14
X	5,344	3,716	1,628	6,712	4,272	2,440	E15
1,951	X	X	X	2,734	2,031	703	E16, 17
2,332	17,181	9,616	7,565	11,440	6,988	4,452	E18
X	X	X	X	X	X	X	E19
1,311	X	X	X	5,339	4,137	1,202	E21
X	X	X	X	X	X	X	E22
789	2,457	2,030	427	X	X	X	E23
3,235	19,094	12,361	6,733	20,311	16,268	4,043	E24
1,629	X	X	X	5,663	4,376	1,287	E25
1,567	13,867	11,224	2,643	18,374	15,798	2,576	E26
2,342	5,217	4,027	1,190	3,022	1,778	1,244	E27
X	1,892	1,226	666	1,302	660	642	E28
4,863	5,345	2,371	2,974	7,052	4,548	2,504	E29
X	759	460	299	-	-	-	E30
8,267	23,121	15,874	7,247	14,657	9,445	5,212	E31
1,528	3,857	2,880	977	3,907	1,672	2,235	E32, 20
11,139	49,544	31,237	18,307	107,832	74,822	33,010	I-1
30,646	80,005	22,604	57,401	193,810	79,524	114,286	I-2

第8表 産業大中分類、性別及び規模別常用労働者数、

産 業	パ ー ト タ				
	500人以上			100～499人	
	計	男	女	計	男
T L 調 査 産 業 計	59,302	17,075	42,227	135,714	41,056
D 建 設 業	165	112	53	689	317
E 製 造 業	5,710	1,891	3,819	20,304	4,956
F 電 気 ・ ガ ス ・ 熱 供 給 ・ 水 道 業	X	X	X	177	12
G 情 報 通 信 業	14	7	7	296	59
H 運 輸 業 , 郵 便 業	2,615	1,170	1,445	8,188	4,908
I 卸 売 業 , 小 売 業	9,303	1,567	7,736	33,101	7,615
J 金 融 業 , 保 険 業	719	56	663	661	11
K 不 動 産 業 , 物 品 賃 貸 業	X	X	X	1,655	155
L 学 術 研 究 , 専 門 ・ 技 術 サ ー ビ ス 業	32	11	21	951	250
M 宿 泊 業 , 飲 食 サ ー ビ ス 業	2,723	332	2,391	7,681	1,913
N 生 活 関 連 サ ー ビ ス 業 , 娯 楽 業	X	X	X	6,305	2,211
O 教 育 , 学 習 支 援 業	11,310	5,458	5,852	13,047	5,915
P 医 療 , 福 祉	8,523	1,889	6,634	15,020	2,122
Q 複 合 サ ー ビ ス 事 業	-	-	-	1,952	528
R サ ー ビ ス 業 (他 に 分 類 さ れ な い も の)	16,609	3,961	12,648	25,687	10,084
E09,10 食 料 品 製 造 業 ・ 飲 料 ・ た ば こ ・ 飼 料 製 造 業	2,785	936	1,849	8,492	1,932
E11 織 維 工 業	175	1	174	X	X
E12 木 材 ・ 木 製 品 製 造 業 (家 具 を 除 く)	X	X	X	X	X
E13 家 具 ・ 装 備 品 製 造 業	X	X	X	X	X
E14 バ ル プ ・ 紙 ・ 紙 加 工 品 製 造 業	X	X	X	756	220
E15 印 刷 ・ 同 関 連 業	X	X	X	X	X
E16,17 化 学 工 業 ・ 石 油 製 品 ・ 石 炭 製 品 製 造 業	117	84	33	971	217
E18 プ ラ ス チ ッ ク 製 品 製 造 業	0	0	0	240	132
E19 ゴ ム 製 品 製 造 業	30	12	18	X	X
E21 窯 業 ・ 土 石 製 品 製 造 業	62	30	32	213	12
E22 鉄 鋼 業	127	112	15	X	X
E23 非 鉄 金 属 製 造 業	X	X	X	167	0
E24 金 属 製 品 製 造 業	223	65	158	1,479	308
E25 は ん 用 機 械 器 具 製 造 業	268	89	179	710	473
E26 生 産 用 機 械 器 具 製 造 業	406	133	273	132	35
E27 業 務 用 機 械 器 具 製 造 業	47	4	43	577	37
E28 電 子 部 品 ・ デ バ イ ス ・ 電 子 回 路 製 造 業	X	X	X	X	X
E29 電 気 機 械 器 具 製 造 業	58	15	43	1,388	511
E30 情 報 通 信 機 械 器 具 製 造 業	3	0	3	X	X
E31 輸 送 用 機 械 器 具 製 造 業	682	316	366	1,055	186
E32,20 そ の 他 の 製 造 業 ・ な め し 革 ・ 同 製 品 ・ 毛 皮 製 造 業	X	X	X	930	203
I-1 卸 売 業	4,608	828	3,780	4,109	1,375
I-2 小 売 業	4,695	739	3,956	28,992	6,240

パートタイム労働者数（パートタイム労働者数）

（2018年12月末現在）

イ ム 労働者数（単位：人）							産 業
女	30～99人			5～29人			
	計	男	女	計	男	女	
94,658	244,239	69,441	174,798	503,556	139,545	364,011	T L
372	606	404	202	5,559	915	4,644	D
15,348	25,345	6,432	18,913	33,917	8,746	25,171	E
165	X	X	X	-	-	-	F
237	410	342	68	1,001	58	943	G
3,280	16,076	7,346	8,730	10,319	4,645	5,674	H
25,486	68,039	10,428	57,611	144,716	44,005	100,711	I
650	2,239	360	1,879	3,173	0	3,173	J
1,500	2,020	1,018	1,002	6,430	2,153	4,277	K
701	941	423	518	6,508	813	5,695	L
5,768	60,098	18,886	41,212	141,749	44,095	97,654	M
4,094	16,772	6,683	10,089	36,163	11,286	24,877	N
7,132	15,436	6,912	8,524	22,810	9,195	13,615	O
12,898	22,500	3,168	19,332	69,638	4,573	65,065	P
1,424	164	15	149	1,538	80	1,458	Q
15,603	13,538	6,969	6,569	20,035	8,981	11,054	R
6,560	7,442	1,112	6,330	8,162	1,764	6,398	E09, 10
X	1,004	285	719	1,274	345	929	E11
X	605	327	278	196	0	196	E12
X	60	10	50	X	X	X	E13
536	1,082	511	571	2,714	417	2,297	E14
X	438	146	292	1,550	257	1,293	E15
754	X	X	X	694	341	353	E16, 17
108	2,734	586	2,148	3,593	626	2,967	E18
X	X	X	X	X	X	X	E19
201	X	X	X	833	289	544	E21
X	X	X	X	X	X	X	E22
167	211	165	46	X	X	X	E23
1,171	1,766	221	1,545	2,081	1,009	1,072	E24
237	X	X	X	318	76	242	E25
97	1,716	510	1,206	868	665	203	E26
540	496	119	377	966	163	803	E27
X	234	45	189	515	67	448	E28
877	1,875	366	1,509	819	114	705	E29
X	168	37	131	-	-	-	E30
869	2,510	636	1,874	3,981	1,880	2,101	E31
727	393	228	165	2,178	503	1,675	E32, 20
2,734	6,284	967	5,317	17,210	4,428	12,782	I-1
22,752	61,755	9,461	52,294	127,506	39,577	87,929	I-2

第9表 産業大中分類別

指 数	産 業	2017年 平均	2018年 平均	年								
				0			1			7		
				1 月	2 月	3 月	4 月	5 月	6 月	7 月	8 月	9 月
指 数	T L 調 査 産 業 計	101.5	102.1	85.8	82.6	86.4	85.9	85.1	133.0	137.0	84.9	83.5
	D 建 設 業	109.8	99.6	89.7	87.1	101.3	106.8	92.1	180.2	112.3	89.2	93.6
	E 製 造 業	102.8	104.0	86.3	79.4	81.7	81.0	80.4	111.2	178.6	83.7	81.4
	F 電 気 ・ ガ ス ・ 熱 供 給 ・ 水 道 業	105.4	106.8	81.6	83.1	80.4	84.4	78.5	215.3	84.8	82.6	79.3
	G 情 報 通 信 業	104.1	103.1	83.4	85.5	99.7	82.3	76.2	194.9	86.8	78.8	82.0
	H 運 輸 業 , 郵 便 業	98.0	107.7	88.5	85.4	89.2	87.8	94.6	132.7	110.1	79.7	76.7
	I 卸 売 業 , 小 売 業	98.7	94.6	85.3	85.5	86.7	87.5	85.1	118.0	141.4	82.6	82.8
	J 金 融 業 , 保 険 業	100.7	102.1	79.9	77.8	87.7	80.6	77.5	186.8	100.1	78.8	78.7
	K 不 動 産 業 , 物 品 賃 貸 業	111.8	137.9	88.1	90.6	91.9	91.4	88.0	146.7	142.6	99.3	96.0
	L 学 術 研 究 , 専 門 ・ 技 術 サ ー ビ ス 業	101.5	101.3	79.7	77.9	80.0	82.1	96.3	123.1	143.0	90.0	78.4
	M 宿 泊 業 , 飲 食 サ ー ビ ス 業	103.4	104.6	100.0	93.5	98.1	99.6	97.4	110.5	113.8	102.3	95.7
	N 生 活 関 連 サ ー ビ ス 業 , 娯 楽 業	103.1	100.9	100.3	97.7	98.5	99.3	97.8	119.2	120.7	100.8	95.7
	O 教 育 , 学 習 支 援 業	91.9	101.5	69.9	71.3	72.7	72.2	74.0	162.2	85.1	72.7	74.3
	P 医 療 , 福 祉 社 会 業	98.4	105.9	81.7	78.8	83.6	84.6	85.0	143.9	108.4	85.3	85.4
	Q 複 合 サ ー ビ ス 事 業	93.2	92.1	71.2	69.2	97.2	75.4	69.4	172.8	75.1	70.7	69.6
	R サ ー ビ ス 業 (他 に 分 類 さ れ な い も の)	102.0	98.7	95.5	92.7	91.9	91.3	93.5	128.1	106.8	98.2	93.6
	E09,10 食 料 品 製 造 業 , 飲 料 ・ た ば こ ・ 飼 料 製 造 業	104.8	97.3	88.7	85.7	91.9	94.9	88.6	139.3	114.8	95.5	94.4
	E11 織 維 工 業	99.9	99.0	78.0	78.4	82.4	85.3	82.5	144.8	116.6	87.1	85.8
	E12 木 材 ・ 木 製 品 製 造 業 (家 具 を 除 く)	93.7	92.8	72.8	74.2	72.2	86.3	72.6	133.6	107.0	81.0	90.0
	E13 家 具 ・ 装 備 品 製 造 業	89.3	102.6	65.2	90.7	83.2	81.7	76.1	83.7	146.9	83.3	70.9
	E14 パ ル プ ・ 紙 ・ 紙 加 工 品 製 造 業	100.2	95.5	82.5	85.2	83.3	87.3	83.1	132.8	128.4	85.4	86.2
	E15 印 刷 ・ 同 関 連 業	96.6	94.9	97.2	84.2	86.4	86.4	86.3	136.1	91.3	83.6	84.6
	E16,17 化 学 工 業 , 石 油 製 品 ・ 石 炭 製 品 製 造 業	109.7	112.2	79.8	79.0	96.8	87.9	110.1	118.1	184.1	84.8	78.8
	E18 プ ラ ス チ ッ ク 製 品 製 造 業	101.4	110.0	83.3	82.9	83.4	84.9	79.9	107.1	169.3	91.8	83.3
	E19 ゴ ム 製 品 製 造 業	101.7	96.0	78.1	79.8	80.6	79.7	79.1	119.1	163.8	80.3	80.4
	E21 窯 業 ・ 土 石 製 品 製 造 業	101.6	103.0	110.5	77.0	74.0	76.8	76.0	143.0	143.4	82.2	79.5
	E22 鉄 鋼 製 造 業	101.0	109.9	86.4	79.7	81.8	80.8	84.5	140.6	112.7	91.4	99.6
	E23 非 鉄 金 属 製 造 業	104.2	90.0	82.7	83.3	88.5	90.2	84.3	208.5	103.1	82.4	83.2
E24 金 属 製 品 製 造 業	103.1	105.0	81.8	84.4	85.7	87.6	87.0	94.7	168.5	91.1	88.4	
E25 は ん 用 機 械 器 具 製 造 業	109.4	107.0	116.3	81.9	81.3	81.3	89.7	132.5	125.2	144.0	85.2	
E26 生 産 用 機 械 器 具 製 造 業	103.6	104.7	100.7	76.9	77.6	80.5	79.7	132.0	154.1	86.8	82.2	
E27 業 務 用 機 械 器 具 製 造 業	107.6	103.0	87.4	96.2	86.7	82.9	80.7	130.1	166.1	81.4	82.3	
E28 電 子 部 品 ・ デ バ イ ス ・ 電 子 回 路 製 造 業	112.1	114.9	124.7	83.0	84.3	96.5	89.0	145.5	157.1	86.2	88.1	
E29 電 気 機 械 器 具 製 造 業	102.6	100.2	83.7	78.4	88.9	78.8	79.4	115.8	179.5	77.9	80.7	
E30 情 報 通 信 機 械 器 具 製 造 業	104.3	117.4	99.2	77.8	116.6	79.6	72.5	155.4	140.7	71.4	85.4	
E31 輸 送 用 機 械 器 具 製 造 業	102.4	103.3	79.4	76.2	77.6	76.9	75.9	88.4	222.9	76.0	76.6	
E32,20 そ の 他 の 製 造 業 , な め し 革 ・ 同 製 品 ・ 毛 皮 製 造 業	94.7	90.2	94.3	90.4	85.4	86.9	86.7	119.5	109.0	82.0	82.1	
I-1 卸 売 業	99.0	97.7	82.5	82.6	84.4	83.6	83.7	113.0	156.3	82.2	82.0	
I-2 小 売 業	98.7	90.1	89.7	90.1	90.3	92.8	87.5	124.9	123.1	83.6	83.9	
対 前 年 同 月 比 (%)	T L 調 査 産 業 計	△ 0.1	0.6	0.4	1.0	△ 1.0	0.5	1.1	0.8	△ 0.4	△ 1.3	0.5
	D 建 設 業	0.2	△ 9.3	△ 4.2	0.2	7.5	△ 0.1	△ 1.4	12.4	△ 1.4	△ 6.4	1.5
	E 製 造 業	1.6	1.2	3.6	1.7	1.0	0.5	1.9	0.6	0.8	△ 0.1	1.4
	F 電 気 ・ ガ ス ・ 熱 供 給 ・ 水 道 業	2.7	1.3	1.9	2.1	△ 5.5	1.4	△ 1.3	6.2	1.6	2.7	2.1
	G 情 報 通 信 業	1.2	△ 1.0	1.5	10.0	3.7	3.5	△ 1.6	3.2	△ 1.6	△ 6.2	0.9
	H 運 輸 業 , 郵 便 業	△ 1.7	9.9	0.6	0.0	1.2	2.7	9.7	△ 6.9	△ 0.4	△ 13.1	△ 9.2
	I 卸 売 業 , 小 売 業	△ 6.1	△ 4.2	△ 3.4	1.1	△ 4.0	△ 2.9	△ 5.0	△ 2.2	△ 5.4	△ 6.5	△ 3.0
	J 金 融 業 , 保 険 業	0.4	1.4	△ 1.4	0.9	△ 2.9	△ 1.1	△ 1.8	△ 2.5	13.5	0.5	1.9
	K 不 動 産 業 , 物 品 賃 貸 業	5.7	23.3	△ 2.3	0.2	△ 5.1	0.2	△ 3.3	△ 10.4	32.5	11.4	11.2
	L 学 術 研 究 , 専 門 ・ 技 術 サ ー ビ ス 業	△ 2.4	△ 0.2	△ 1.5	△ 3.6	△ 9.2	△ 5.1	△ 4.7	△ 6.4	△ 4.3	11.4	△ 3.0
	M 宿 泊 業 , 飲 食 サ ー ビ ス 業	△ 1.0	1.2	1.1	3.2	1.2	1.0	△ 2.8	△ 2.4	△ 1.2	△ 3.8	△ 7.1
	N 生 活 関 連 サ ー ビ ス 業 , 娯 楽 業	2.4	△ 2.1	8.1	2.4	4.3	6.8	8.3	4.7	2.0	2.4	1.7
	O 教 育 , 学 習 支 援 業	2.8	10.4	1.3	△ 0.8	△ 8.8	0.8	2.6	11.6	0.1	1.7	2.5
	P 医 療 , 福 祉 社 会 業	0.0	7.6	△ 4.6	△ 4.7	△ 8.2	1.8	2.7	0.1	5.6	3.9	4.1
	Q 複 合 サ ー ビ ス 事 業	△ 5.1	△ 1.2	△ 4.6	△ 5.2	△ 0.6	△ 3.0	△ 5.8	△ 5.2	△ 14.3	△ 3.0	△ 3.7
	R サ ー ビ ス 業 (他 に 分 類 さ れ な い も の)	3.6	△ 3.2	3.2	5.0	3.4	4.9	7.1	4.2	△ 10.5	9.0	7.3
	E09,10 食 料 品 製 造 業 , 飲 料 ・ た ば こ ・ 飼 料 製 造 業	4.0	△ 7.2	5.1	3.1	7.6	5.8	0.9	9.4	1.0	3.4	2.1
	E11 織 維 工 業	2.0	△ 0.9	△ 9.1	△ 7.9	△ 3.9	△ 1.4	△ 3.7	△ 16.9	18.1	14.6	13.3
	E12 木 材 ・ 木 製 品 製 造 業 (家 具 を 除 く)	△ 19.4	△ 1.0	△ 27.0	△ 28.1	△ 20.4	△ 16.5	△ 16.0	△ 22.1	△ 11.9	△ 7.4	1.0
	E13 家 具 ・ 装 備 品 製 造 業	0.9	14.9	△ 9.4	24.4	3.9	2.1	40.1	△ 6.8	△ 17.7	10.2	△ 9.3
	E14 パ ル プ ・ 紙 ・ 紙 加 工 品 製 造 業	3.0	△ 4.7	△ 0.6	0.8	△ 1.2	△ 1.1	1.8	2.4	16.7	5.0	3.4
	E15 印 刷 ・ 同 関 連 業	0.2	△ 1.8	0.7	2.8	△ 1.6	1.4	0.3	11.6	△ 2.9	△ 10.0	△ 3.9
	E16,17 化 学 工 業 , 石 油 製 品 ・ 石 炭 製 品 製 造 業	2.5	2.3	△ 19.3	4.6	△ 6.3	△ 1.6	12.8	2.3	30.2	△ 7.3	3.0
	E18 プ ラ ス チ ッ ク 製 品 製 造 業	0.5	8.5	△ 2.2	2.3	1.2	2.8	0.8	△ 2.5	9.9	△ 2.5	△ 1.4
	E19 ゴ ム 製 品 製 造 業	5.9	△ 5.6	5.8	5.8	2.5	6.6	7.5	5.5	4.7	2.3	6.3
	E21 窯 業 ・ 土 石 製 品 製 造 業	2.7	1.4	△ 2.3	0.7	△ 3.3	△ 0.8	2.7	△ 1.5	0.1	12.0	6.9
	E22 鉄 鋼 製 造 業	1.3	8.8	△ 2.2	△ 2.2	△ 1.2	△ 1.9	3.3	0.1	△ 6.3	1.0	9.3
	E23 非 鉄 金 属 製 造 業	△ 4.2	△ 13.6	5.1	1.5	6.4	12.0	6.3	22.0	8.2	6.2	6.1
E24 金 属 製 品 製 造 業	5.1	1.8	2.8	4.7	4.9	6.4	9.8	3.2	5.1	△ 0.1	△ 0.7	
E25 は ん 用 機 械 器 具 製 造 業	6.7	△ 2.2	3.5	0.7	2.7	2.7	△ 0.3	22.2	△ 2.9	14.7	7.6	
E26 生 産 用 機 械 器 具 製 造 業	2.3	1.1	15.0	△ 4.4	△ 2.8	△ 1.0	△ 1.6	△ 4.7	0.5	11.6	0.4	
E27 業 務 用 機 械 器 具 製 造 業	5.9	△ 4.3	12.8	22.5	0.7	3.1	3.3	3.3	△ 0.4	2.0	2.5	
E28 電 子 部 品 ・ デ バ イ ス ・ 電 子 回 路 製 造 業	22.1	2.5	9.4	3.0	14.4	10.3	11.4	28.4	55.4	14.2	24.1	
E29 電 気 機 械 器 具 製 造 業	2.1	△ 2.3	5.0	3.3	5.3	△ 13.3	4.5	24.2	3.2	△ 13.0	△ 1.0	
E30 情 報 通 信 機 械 器 具 製 造 業	2.3	12.6	26.0	△ 2.5	2.2	5.3	△ 4.5	△ 5.1	△ 3.0	△ 7.3	0.1	
E31 輸 送 用 機 械 器 具 製 造 業	0.1	0.9	4.9	1.6	1.0	0.8	1.3	△ 6.9	△ 0.9	△ 1.7	0.1	
E32,20 そ の 他 の 製 造 業 , な め し 革 ・ 同 製 品 ・ 毛 皮 製 造 業	△ 8.8	△ 4.8	2.2	△ 5.5	△ 10.6	△ 4.3	△ 10.9	33.2	△ 9.2	△ 28.0	△ 12.7	
I-1 卸 売 業	△ 6.4	△ 1.3	△ 4.6	0.6	△ 7.2	△ 4.8	△ 10.2	△ 14.5	△ 0.5	△ 3.4	△ 4.4	
I-2 小 売 業	△ 6.5	△ 8.7	△ 1.3	2.0	△ 0.2	△ 1.4	1.0	14.9	△ 13.9	△ 10.8	△ 2.6	

第9表 産業大中分類別

指 数	産 業	2017年 平均	2018年 平均	年								
				0			1			7		
				1 月	2 月	3 月	4 月	5 月	6 月	7 月	8 月	9 月
数	T L 調 査 産 業 計	101.8	103.3	84.2	80.5	84.6	82.6	83.5	137.4	144.0	81.8	81.5
	D 建 設 業	109.0	99.3	85.2	82.6	102.2	82.0	91.3	197.3	110.9	84.5	94.1
	E 製 造 業	102.2	102.9	85.4	77.7	79.8	79.2	78.5	110.9	183.8	81.6	79.3
	F 電 気 ・ ガ ス ・ 熱 供 給 ・ 水 道 業	104.5	103.6	81.8	82.8	80.0	84.1	77.9	212.9	84.8	82.2	78.4
	G 情 報 通 信 業	98.9	99.3	77.1	75.0	98.4	76.2	70.5	199.7	76.4	72.7	77.7
	H 運 輸 業 , 郵 便 業	101.5	114.5	89.7	87.6	91.1	89.8	99.8	130.9	120.0	80.2	79.5
	I 卸 売 業 , 小 売 業	102.8	104.5	83.5	87.5	86.3	89.1	85.8	136.2	153.0	82.5	82.3
	J 金 融 業 , 保 険 業	98.3	101.8	73.0	74.6	82.3	75.3	73.9	199.7	97.3	73.1	73.6
	K 不 動 産 業 , 物 品 賃 貸 業	101.7	132.3	80.2	80.3	79.7	81.7	77.9	162.6	106.5	85.3	83.7
	L 学 術 研 究 , 専 門 ・ 技 術 サ ー ビ ス 業	100.9	98.6	77.1	74.6	76.3	77.9	100.3	140.2	143.1	75.2	74.4
	M 宿 泊 業 , 飲 食 サ ー ビ ス 業	101.2	99.3	95.2	91.9	96.9	98.2	92.2	110.0	115.6	96.2	91.4
	N 生 活 関 連 サ ー ビ ス 業 , 娯 楽 業	90.5	99.7	85.0	80.9	83.5	85.3	84.4	106.7	113.0	84.4	83.6
	O 教 育 , 学 習 支 援 業	96.7	105.0	74.9	75.9	77.7	76.6	76.4	179.4	87.4	74.3	76.1
	P 医 療 , 福 祉 社	100.3	106.0	83.4	78.9	85.7	86.0	85.7	156.0	106.4	84.3	84.8
	Q 複 合 サ ー ビ ス 事 業	97.5	84.7	72.6	71.4	88.4	82.5	71.9	189.7	73.7	71.1	70.5
	R サ ー ビ ス 業 (他 に 分 類 さ れ な い も の)	101.0	105.7	93.4	93.1	90.2	89.7	92.5	123.3	106.9	94.2	94.1
	E09,10 食 料 品 製 造 業 , 飲 料 ・ た ば こ ・ 飼 料 製 造 業	101.2	99.5	82.1	80.3	84.4	90.9	83.6	142.1	113.3	91.6	84.8
	E11 織 維 工 業	102.5	90.1	82.4	82.4	83.4	87.3	83.2	160.7	115.2	86.2	83.8
	E12 木 材 ・ 木 製 品 製 造 業 (家 具 を 除 く)	87.2	80.7	68.5	69.5	68.1	82.4	69.6	130.6	95.0	66.9	69.2
	E13 家 具 ・ 装 備 品 製 造 業	88.3	101.5	59.1	89.5	80.7	78.5	73.4	81.8	163.0	78.0	66.7
	E14 パ ル プ ・ 紙 ・ 紙 加 工 品 製 造 業	100.5	98.5	82.9	83.9	81.8	85.8	81.1	145.7	126.0	83.8	83.7
	E15 印 刷 ・ 同 関 連 業	94.9	90.6	86.8	80.6	83.4	83.2	82.0	150.1	85.0	79.4	80.1
	E16,17 化 学 工 業 , 石 油 製 品 ・ 石 炭 製 品 製 造 業	107.7	114.6	78.6	78.9	84.7	87.1	111.0	116.3	184.7	82.1	77.1
	E18 プ ラ ス チ ッ ク 製 品 製 造 業	101.1	102.9	78.1	80.3	80.2	81.1	76.8	109.0	177.6	89.8	80.1
	E19 ゴ ム 製 品 製 造 業	101.5	91.2	77.0	78.3	80.0	78.7	77.5	122.3	172.5	77.9	79.0
	E21 窯 業 ・ 土 石 製 品 製 造 業	101.7	102.5	115.0	75.4	73.2	75.4	74.9	146.8	148.4	79.1	78.5
	E22 鉄 鋼 製 造 業	104.5	110.9	89.6	80.5	84.2	82.0	82.4	151.1	117.7	93.3	105.1
	E23 非 鉄 金 属 製 造 業	102.1	94.8	77.3	78.3	84.4	84.8	78.5	199.1	99.4	82.9	83.7
	E24 金 属 製 品 製 造 業	99.6	104.6	79.9	82.8	83.8	85.7	82.7	91.6	166.9	84.4	84.0
	E25 は ん 用 機 械 器 具 製 造 業	109.4	107.1	124.0	82.2	81.7	81.1	91.5	125.6	125.3	158.8	82.0
	E26 生 産 用 機 械 器 具 製 造 業	103.0	96.5	103.7	74.9	74.9	77.9	77.0	131.6	153.8	82.8	80.0
E27 業 務 用 機 械 器 具 製 造 業	103.5	102.1	85.4	84.4	81.8	80.0	77.4	133.1	157.2	78.4	78.4	
E28 電 子 部 品 ・ デ バ イ ス ・ 電 子 回 路 製 造 業	114.6	121.1	149.9	85.7	87.7	90.5	85.7	172.9	138.3	83.0	85.2	
E29 電 気 機 械 器 具 製 造 業	101.1	99.0	82.2	76.4	86.5	77.0	75.5	112.2	182.1	76.4	79.0	
E30 情 報 通 信 機 械 器 具 製 造 業	108.5	115.1	106.1	80.7	125.7	82.8	74.2	176.7	130.9	73.1	91.8	
E31 輸 送 用 機 械 器 具 製 造 業	102.1	102.5	78.7	75.4	76.8	76.0	75.1	88.1	225.6	74.9	75.7	
E32,20 そ の 他 の 製 造 業 , な め し 革 ・ 同 製 品 ・ 毛 皮 製 造 業	95.9	92.8	88.8	85.0	83.7	79.7	80.3	143.6	108.9	85.5	84.3	
I-1 卸 売 業	94.3	97.9	76.7	77.2	75.5	76.4	75.7	116.8	158.6	73.2	72.7	
I-2 小 売 業	118.7	108.9	97.1	106.7	105.9	111.8	104.0	170.6	146.2	99.2	99.2	
対 前 年 同 月 比 (%)	T L 調 査 産 業 計	△ 0.1	1.5	△ 0.6	0.5	△ 1.2	0.2	1.1	1.0	0.0	△ 1.4	0.7
	D 建 設 業	0.3	△ 8.9	△ 8.5	△ 0.1	9.2	△ 2.8	△ 3.6	2.4	5.6	4.7	6.2
	E 製 造 業	0.9	0.7	3.4	1.0	0.3	△ 0.4	1.0	△ 0.1	△ 0.2	△ 0.4	1.0
	F 電 気 ・ ガ ス ・ 熱 供 給 ・ 水 道 業	0.6	△ 0.9	0.4	0.7	△ 5.9	0.0	△ 2.3	3.1	0.1	0.7	0.0
	G 情 報 通 信 業	△ 4.6	0.4	△ 3.1	△ 0.3	0.5	△ 1.3	△ 6.6	△ 8.2	0.7	△ 9.6	△ 0.8
	H 運 輸 業 , 郵 便 業	4.3	12.8	△ 1.0	1.9	1.7	4.9	18.0	△ 2.5	9.9	△ 5.5	△ 3.2
	I 卸 売 業 , 小 売 業	△ 2.3	1.7	△ 2.5	6.3	3.9	4.6	0.8	15.5	△ 4.3	△ 6.1	0.0
	J 金 融 業 , 保 険 業	△ 1.1	3.6	△ 4.6	1.1	△ 2.0	△ 3.7	△ 2.1	△ 5.1	20.4	△ 5.7	△ 1.7
	K 不 動 産 業 , 物 品 賃 貸 業	0.9	30.1	△ 4.0	2.3	△ 13.8	△ 1.7	△ 0.5	△ 2.2	8.9	7.7	6.9
	L 学 術 研 究 , 専 門 ・ 技 術 サ ー ビ ス 業	△ 2.0	△ 2.3	2.7	0.7	△ 5.8	△ 5.3	△ 5.1	1.1	△ 8.0	0.8	0.4
	M 宿 泊 業 , 飲 食 サ ー ビ ス 業	△ 0.3	△ 1.9	△ 0.2	11.4	5.0	1.7	△ 5.3	△ 6.7	△ 5.7	1.8	△ 4.9
	N 生 活 関 連 サ ー ビ ス 業 , 娯 楽 業	△ 6.1	10.2	△ 7.1	△ 3.6	△ 6.5	△ 7.8	△ 5.7	△ 12.1	8.9	△ 4.2	△ 4.5
	O 教 育 , 学 習 支 援 業	△ 0.4	8.6	1.2	△ 2.4	△ 9.4	△ 0.8	△ 2.2	5.3	△ 2.6	△ 0.8	△ 1.0
	P 医 療 , 福 祉 社	△ 1.7	5.7	△ 6.8	△ 7.3	△ 9.8	1.5	2.6	1.8	2.0	0.6	1.4
	Q 複 合 サ ー ビ ス 事 業	△ 1.0	△ 13.1	△ 4.7	△ 3.1	△ 12.6	3.5	△ 2.4	1.0	△ 1.7	△ 3.3	△ 2.8
	R サ ー ビ ス 業 (他 に 分 類 さ れ な い も の)	0.2	4.7	△ 2.6	1.7	△ 4.2	0.4	△ 0.4	△ 2.1	△ 8.6	1.7	5.3
	E09,10 食 料 品 製 造 業 , 飲 料 ・ た ば こ ・ 飼 料 製 造 業	4.4	△ 1.7	△ 1.6	△ 2.9	△ 0.4	4.1	△ 0.7	10.3	3.5	4.7	3.9
	E11 織 維 工 業	△ 2.4	△ 12.1	△ 0.8	1.5	△ 0.6	6.9	2.8	△ 23.0	3.0	6.4	1.3
	E12 木 材 ・ 木 製 品 製 造 業 (家 具 を 除 く)	△ 2.9	△ 7.5	△ 10.9	△ 12.7	△ 2.7	3.4	4.3	△ 1.4	1.4	△ 0.9	0.6
	E13 家 具 ・ 装 備 品 製 造 業	△ 6.4	14.9	△ 21.4	18.4	△ 3.4	△ 6.7	20.1	△ 14.1	△ 18.5	1.0	△ 17.2
	E14 パ ル プ ・ 紙 ・ 紙 加 工 品 製 造 業	1.7	△ 2.0	△ 1.2	0.0	△ 2.6	△ 3.7	△ 0.1	2.2	19.4	5.3	1.8
	E15 印 刷 ・ 同 関 連 業	0.7	△ 4.5	△ 0.9	5.2	△ 2.2	1.7	△ 0.7	11.4	△ 2.5	△ 4.0	△ 5.3
	E16,17 化 学 工 業 , 石 油 製 品 ・ 石 炭 製 品 製 造 業	2.1	6.4	△ 21.9	5.5	△ 4.1	△ 2.0	13.8	2.9	31.4	△ 9.8	2.4
	E18 プ ラ ス チ ッ ク 製 品 製 造 業	3.8	1.8	2.0	4.2	3.4	3.7	2.5	7.6	11.2	1.5	0.1
	E19 ゴ ム 製 品 製 造 業	1.0	△ 10.1	1.2	1.4	△ 1.8	1.3	0.6	2.1	2.7	△ 0.6	0.0
	E21 窯 業 ・ 土 石 製 品 製 造 業	1.7	0.8	△ 1.7	1.8	△ 0.4	1.5	3.7	△ 4.7	△ 0.3	7.2	5.9
	E22 鉄 鋼 製 造 業	3.2	6.1	2.1	1.5	3.6	1.1	2.4	2.8	△ 8.3	5.7	11.7
	E23 非 鉄 金 属 製 造 業	△ 8.5	△ 7.1	△ 0.4	△ 3.5	2.1	6.5	△ 0.3	10.3	6.5	6.1	5.9
	E24 金 属 製 品 製 造 業	1.1	5.0	△ 0.7	4.0	2.6	3.4	3.9	7.0	△ 4.2	△ 3.8	△ 4.5
	E25 は ん 用 機 械 器 具 製 造 業	1.2	△ 2.1	△ 0.6	△ 4.0	△ 1.3	△ 3.5	△ 3.2	7.4	△ 9.3	16.3	2.0
	E26 生 産 用 機 械 器 具 製 造 業	4.3	△ 6.3	17.8	△ 2.0	△ 2.3	0.3	0.5	△ 4.1	△ 0.8	12.7	1.7
E27 業 務 用 機 械 器 具 製 造 業	5.0	△ 1.4	13.4	9.0	△ 0.7	0.8	2.1	8.0	△ 3.1	2.2	1.0	
E28 電 子 部 品 ・ デ バ イ ス ・ 電 子 回 路 製 造 業	9.4	5.7	8.9	2.8	6.4	5.4	3.8	36.0	4.0	△ 2.5	0.2	
E29 電 気 機 械 器 具 製 造 業	△ 1.6	△ 2.1	4.2	△ 2.4	△ 2.4	△ 18.3	△ 2.3	15.7	△ 1.1	△ 13.1	0.3	
E30 情 報 通 信 機 械 器 具 製 造 業	7.4	6.1	37.6	3.2	12.3	11.7	△ 0.3	10.1	△ 7.1	△ 8.3	2.6	
E31 輸 送 用 機 械 器 具 製 造 業	0.0	0.4	4.9	1.2	0.9	0.3	0.9	△ 7.0	△ 0.7	△ 2.0	0.1	
E32,20 そ の 他 の 製 造 業 , な め し 革 ・ 同 製 品 ・ 毛 皮 製 造 業	0.9	△ 3.2	4.8	△ 0.4	△ 4.9	△ 2.1	△ 11.8	77.7	0.6	△ 15.3	△ 1.6	
I-1 卸 売 業	△ 7.3	3.8	△ 6.5	△ 1.7	△ 4.7	△ 3.5	△ 9.9	△ 11.1	△ 2.6	△ 8.3	△ 7.9	
I-2 小 売 業	4.8	△ 8.3	5.1	18.8	17.0	15.9	17.5	73.4	△ 8.2	△ 4.2	10.2	

賃金指数 (現金給与総額)

(2015年平均=100、常用労働者30人以上)

年 月 別														業 業	
10月	11月	12月	1月	2月	3月	4月	5月	6月	7月	8月	9月	10月	11月		12月
81.0	90.9	189.2	81.9	80.4	83.7	83.4	84.3	142.6	146.7	81.5	81.1	83.0	89.6	201.0	T L
86.2	107.2	184.0	71.4	72.0	74.7	76.5	89.9	210.8	88.1	75.5	71.8	77.8	73.9	208.6	D
78.7	87.5	204.5	80.7	77.8	79.9	79.7	77.7	111.1	192.1	78.9	78.3	79.7	88.1	211.2	E
82.2	79.7	226.9	81.2	82.8	80.7	77.3	78.0	201.8	95.5	83.4	78.1	82.3	80.2	222.1	F
74.8	81.1	207.6	73.0	73.4	77.1	74.3	74.2	183.8	122.5	73.1	73.2	74.7	74.4	218.1	G
80.6	122.9	145.7	96.6	95.8	102.0	97.6	100.9	177.1	127.2	93.1	93.2	96.7	106.5	186.7	H
81.6	85.8	180.4	80.7	81.5	86.7	87.7	90.8	144.5	142.8	81.4	85.2	81.3	91.0	199.8	I
74.0	76.2	206.1	75.2	75.1	80.3	77.6	76.4	204.7	90.6	77.3	76.7	73.0	75.5	238.9	J
83.6	84.5	214.3	113.4	108.9	107.5	110.1	101.5	227.3	151.0	101.4	98.6	100.5	97.4	270.1	K
81.8	109.6	180.3	74.4	75.7	76.8	79.1	79.7	134.3	143.9	82.4	76.0	81.2	106.7	173.2	L
92.7	96.3	138.1	92.5	89.3	92.1	100.1	91.7	103.4	111.3	92.3	89.6	103.6	92.0	134.2	M
83.6	88.8	106.8	108.0	80.7	82.4	97.8	91.5	109.8	110.5	92.0	87.6	98.0	93.4	144.9	N
76.6	75.0	210.2	76.3	76.7	85.3	81.4	79.5	187.8	109.5	80.1	79.1	82.6	80.5	240.6	O
85.4	86.8	180.2	84.1	88.2	89.1	88.8	95.0	167.7	105.9	87.1	86.8	87.8	99.0	192.2	P
80.0	72.1	226.1	68.5	65.3	87.1	73.0	66.8	143.6	72.0	65.7	64.8	70.8	66.7	172.5	Q
91.4	100.1	143.5	99.5	91.5	95.6	95.5	100.7	138.3	110.7	91.5	94.1	97.3	98.7	154.4	R
84.2	101.6	175.6	83.2	83.0	83.7	87.0	86.0	116.3	132.4	89.2	84.1	86.2	99.6	163.7	E09,10
84.5	83.3	197.8	83.8	70.7	73.5	73.7	72.7	125.7	117.9	73.5	73.6	73.1	81.0	161.4	E11
83.4	70.6	172.0	61.0	64.7	62.9	67.4	64.4	102.3	92.8	71.3	66.9	69.3	68.4	176.7	E12
66.1	98.6	124.1	115.9	89.5	91.5	87.5	73.1	72.8	188.4	79.2	75.8	75.8	81.5	186.6	E13
84.3	84.5	182.4	77.3	78.6	79.4	84.3	79.0	130.4	135.8	77.3	78.2	79.8	79.0	203.3	E14
82.4	80.2	165.6	69.8	73.1	72.4	74.0	72.2	148.6	96.8	73.0	72.6	80.6	73.9	179.8	E15
85.0	94.3	212.9	80.4	80.5	79.5	92.7	89.7	119.9	230.2	82.3	76.6	88.5	100.3	254.8	E16,17
77.3	78.7	203.7	76.4	78.9	79.0	81.0	76.9	133.1	167.7	77.9	81.8	80.7	80.9	220.7	E18
78.7	97.1	198.8	69.2	69.5	75.4	71.2	71.3	98.9	162.9	69.6	72.4	72.9	84.3	177.0	E19
78.3	92.8	182.7	107.7	74.4	75.3	76.0	73.7	141.3	166.4	73.7	75.3	76.7	91.9	198.1	E21
84.1	89.3	195.0	100.9	86.1	87.3	87.5	84.7	173.2	131.4	99.0	87.7	87.4	108.1	197.3	E22
80.2	84.1	192.1	71.5	76.7	79.7	79.7	77.2	142.9	112.3	78.0	79.0	78.5	78.9	183.2	E23
86.1	83.7	183.0	80.5	86.9	89.9	91.4	83.0	111.7	167.5	83.8	94.3	85.6	87.1	192.9	E24
82.1	98.1	180.2	107.8	79.4	93.1	79.7	94.7	118.8	153.1	110.5	84.3	81.1	110.4	172.4	E25
76.0	89.1	213.8	80.5	82.0	74.0	76.7	73.6	111.3	159.6	72.7	72.4	73.0	87.2	195.1	E26
79.8	115.7	190.7	81.7	78.0	77.9	81.8	76.5	106.9	185.7	75.7	76.3	78.8	116.1	189.6	E27
91.7	86.0	218.8	89.2	70.1	91.1	106.5	83.6	113.9	197.4	84.5	97.6	133.9	95.1	289.9	E28
76.3	90.7	198.5	76.8	75.0	81.9	74.2	73.7	113.7	161.9	77.1	77.4	77.9	81.1	217.5	E29
74.8	74.6	210.4	80.6	81.0	91.0	84.1	85.6	232.1	146.6	82.3	86.2	81.8	81.7	247.8	E30
76.4	83.1	219.3	75.7	75.6	77.1	76.4	75.1	93.6	226.8	74.5	75.0	76.2	84.1	219.9	E31
88.3	87.1	136.1	72.1	71.7	74.7	73.6	70.0	145.3	131.5	72.6	73.5	76.1	74.1	178.0	E32,20
72.9	77.6	178.0	70.3	70.9	75.1	77.2	76.8	150.1	142.9	70.8	73.1	72.3	81.6	213.8	I-1
96.9	100.2	186.7	94.4	95.4	102.5	101.1	109.8	119.6	129.7	95.1	102.0	92.6	102.9	161.2	I-2
△ 0.6	△ 1.1	△ 0.3	△ 2.7	△ 0.1	△ 1.1	1.0	1.0	3.8	1.9	△ 0.4	△ 0.5	2.5	△ 1.4	6.2	T L
0.3	△ 5.6	△ 2.8	△ 16.2	△ 12.8	△ 26.9	△ 6.7	△ 1.5	6.8	△ 20.6	△ 10.7	△ 23.7	△ 9.7	△ 31.1	13.4	D
1.2	△ 3.1	4.7	△ 5.5	0.1	0.1	0.6	△ 1.0	0.2	4.5	△ 3.3	△ 1.3	1.3	0.7	3.3	E
0.6	0.3	2.4	△ 0.7	0.0	0.9	△ 8.1	0.1	△ 5.2	12.6	1.5	△ 0.4	0.1	0.6	△ 2.1	F
△ 0.9	△ 1.3	△ 9.2	△ 5.3	△ 2.1	△ 21.6	△ 2.5	5.2	△ 8.0	60.3	0.6	△ 5.8	△ 0.1	△ 8.3	5.1	G
△ 4.3	44.2	△ 3.3	7.7	9.4	12.0	8.7	1.1	35.3	6.0	16.1	17.2	20.0	△ 13.3	28.1	H
△ 9.4	△ 9.7	△ 13.3	△ 3.4	△ 6.9	0.5	△ 1.6	5.8	6.1	△ 6.7	△ 1.3	3.5	△ 0.4	6.1	10.8	I
△ 0.3	△ 4.2	△ 0.4	3.0	0.7	△ 2.4	3.1	3.4	2.5	△ 6.9	5.7	4.2	△ 1.4	△ 0.9	15.9	J
1.6	1.2	3.9	41.4	35.6	34.9	34.8	30.3	39.8	41.8	18.9	17.8	20.2	15.3	26.0	K
10.1	△ 7.1	△ 0.9	△ 3.5	1.5	0.7	1.5	△ 20.5	△ 4.2	0.6	9.6	2.2	△ 0.7	△ 2.6	△ 3.9	L
△ 5.0	1.4	5.9	△ 2.8	△ 2.8	△ 5.0	1.9	△ 0.5	△ 6.0	△ 3.7	△ 4.1	△ 2.0	11.8	△ 4.5	△ 2.8	M
△ 0.9	3.1	△ 22.9	27.1	△ 0.2	△ 1.3	14.7	8.4	2.9	△ 2.2	9.0	4.8	17.2	5.2	35.7	N
△ 0.4	△ 1.3	1.1	1.9	1.1	9.8	6.3	4.1	4.7	25.3	7.8	3.9	7.8	7.3	14.5	O
1.1	△ 2.6	△ 4.0	0.8	11.8	4.0	3.3	10.9	7.5	△ 0.5	3.3	2.4	2.8	14.1	6.7	P
2.3	4.6	2.2	△ 5.6	△ 8.5	△ 1.5	△ 11.5	△ 7.1	△ 24.3	△ 2.3	△ 7.6	△ 8.1	△ 11.5	△ 7.5	△ 23.7	Q
3.9	△ 12.1	21.3	6.5	△ 1.7	6.0	6.5	8.9	12.2	3.6	△ 2.9	0.0	6.5	△ 1.4	7.6	R
△ 1.1	7.6	14.2	1.3	3.4	△ 0.8	△ 4.3	2.9	△ 18.2	16.9	△ 2.6	△ 0.8	2.4	△ 2.0	△ 6.8	E09,10
1.1	△ 0.2	△ 0.2	1.7	△ 14.2	△ 11.9	△ 15.6	△ 12.6	△ 21.8	2.3	△ 14.7	△ 12.2	△ 13.5	△ 2.8	△ 18.4	E11
2.6	△ 20.3	0.1	△ 10.9	△ 6.9	△ 7.6	△ 18.2	△ 7.5	△ 21.7	△ 2.3	6.6	△ 3.3	△ 16.9	△ 3.1	2.7	E12
△ 23.4	△ 5.4	15.0	96.1	0.0	13.4	11.5	△ 0.4	△ 11.0	15.6	1.5	13.6	14.7	△ 17.3	50.4	E13
△ 0.4	2.9	△ 2.2	△ 6.8	△ 6.3	△ 2.9	△ 1.7	△ 2.6	△ 10.5	7.8	△ 7.8	△ 6.6	△ 5.3	△ 6.5	11.5	E14
1.0	△ 1.6	0.6	△ 19.6	△ 9.3	△ 13.2	△ 11.1	△ 12.0	△ 1.0	13.9	△ 8.1	△ 9.4	△ 2.2	△ 7.9	8.6	E15
0.4	△ 8.0	1.9	2.3	2.0	△ 6.1	6.4	△ 19.2	3.1	24.6	0.2	△ 0.6	4.1	6.4	19.7	E16,17
△ 1.4	1.3	2.5	△ 2.2	△ 1.7	△ 1.5	△ 0.1	0.1	22.1	△ 5.6	△ 13.3	2.1	4.4	2.8	8.3	E18
0.5	△ 45.0	70.8	△ 10.1	△ 11.2	△ 5.8	△ 9.5	△ 8.0	△ 19.1	△ 5.6	△ 10.7	△ 8.4	△ 7.4	△ 13.2	△ 11.0	E19
5.7	6.9	3.0	△ 6.3	△ 1.3	2.9	0.8	△ 1.6	△ 3.7	12.1	△ 6.8	△ 4.1	△ 2.0	△ 1.0	8.4	E21
5.1	0.1	9.3	12.6	7.0	3.7	6.7	2.8	14.6	11.6	6.1	△ 16.6	3.9	21.1	1.2	E22
0.5	△ 1.5	△ 44.1	△ 7.5	△ 2.0	△ 5.6	△ 6.0	△ 1.7	△ 28.2	13.0	△ 5.9	△ 5.6	△ 2.1	△ 6.2	△ 4.6	E23
9.4	△ 2.3	3.0	0.8	5.0	7.3	6.7	0.4	21.9	0.4	△ 0.7	12.3	△ 0.6	4.1	5.4	E24
0.7	2.4	2.3	△ 13.1	△ 3.4	14.0	△ 1.7	3.5	△ 5.4	22.2	△ 30.4	2.8	△ 1.2	12.5	△ 4.3	E25
1.3	△ 1.4	18.7	△ 22.4	9.5	△ 1.2	△ 1.5	△ 4.4	△ 15.4	3.8	△ 12.2	△ 9.5	△ 3.9	△ 2.1	△ 8.7	E26
1.7	24.1	4.9	△ 4.3	△ 7.6	△ 4.8	2.3	△ 1.2	△ 19.7	18.1	△ 3.4	△ 2.7	△ 1.3	0.3	△ 0.6	E27
3.0	△ 1.0	22.0	△ 40.5	△ 18.2	3.9	17.7	△ 2.5	△ 34.1	42.7	1.8	14.6	46.0	10.6	32.5	E28
△ 1.3	15.7	△ 6.0	△ 6.6	△ 1.8	△ 5.3	△ 3.6	△ 2.4	1.3	△ 11.1	0.9	△ 2.0	2.1	△ 10.6	9.6	E29
△ 5.4	△ 5.8	25.8	△ 24.0	0.4	△ 27.6	1.6	15.4	31.4	12.0	12.6	△ 6.1	9.4	9.5	17.8	E30
0.9	△ 6.2	3.8	△ 3.8	0.3	0.4	0.5	0.0	6.2	0.5	△ 0.5	△ 0.9	△ 0.3	1.2	0.3	E31
5.4	3.7	△ 18.0	△ 18.8	△ 15.6	△ 10.8	△ 7.7	△ 12.8	1.2	20.8	△ 15.1	△ 12.8	△ 13.8	△ 14.9	30.8	E32,20
△ 9.2	△ 11.4	△ 9.6	△ 8.3	△ 8.2	△ 0.5	1.0	1.5	28.5	△ 9.9	△ 3.3	0.6	△ 0.8	5.2	20.1	I-1
△ 10.4	△ 8.7	△ 19.8	△ 2.8	△ 10.6	△ 3.2	△ 9.6	5.6	△ 29.9	△ 11.3	△ 4.1	2.8	△ 4.4	2.7	△ 13.7	I-2

(%)

第9表 産業大中分類別

指 数	産 業	2017年 平均	2018年 平均	年								
				0			1		7			
				1 月	2 月	3 月	4 月	5 月	6 月	7 月	8 月	9 月
指 数	T L 調 査 産 業 計	101.1	101.1	100.1	100.6	102.2	102.4	100.7	102.1	101.2	99.4	101.3
	D 建 設 業	103.8	99.2	104.9	101.7	111.8	104.8	101.0	105.2	101.3	100.2	107.1
	E 製 造 業	101.8	102.1	98.7	101.2	102.2	102.5	100.3	101.8	102.6	100.7	102.5
	F 電 気 ・ ガ ス ・ 熱 供 給 ・ 水 道 業	100.8	103.0	100.2	102.1	100.6	101.0	99.8	100.0	99.3	101.1	100.0
	G 情 報 通 信 業	103.2	103.7	105.7	104.9	104.9	106.0	98.6	100.8	100.1	102.2	102.2
	H 運 輸 業 , 郵 便 業	96.6	106.6	100.7	100.1	102.5	102.1	99.5	102.5	97.6	89.4	90.4
	I 卸 売 業 , 小 売 業	100.3	93.4	99.8	103.4	102.4	102.3	101.0	104.2	97.1	96.4	99.8
	J 金 融 業 , 保 険 業	101.5	103.0	102.1	100.5	102.4	103.9	100.8	99.9	103.8	100.2	99.9
	K 不 動 産 業 , 物 品 賃 貸 業	110.2	129.0	103.2	106.2	104.4	103.6	105.0	108.0	115.6	116.3	113.7
	L 学 術 研 究 , 専 門 ・ 技 術 サ ー ビ ス 業	100.9	99.3	101.4	98.3	101.7	104.2	104.1	100.9	100.7	99.8	99.3
	M 宿 泊 業 , 飲 食 サ ー ビ ス 業	103.4	104.6	104.6	98.3	102.1	103.1	100.9	102.4	106.9	106.8	101.1
	N 生 活 関 連 サ ー ビ ス 業 , 娯 楽 業	105.3	100.8	108.0	106.2	106.6	108.2	106.0	109.0	103.0	102.9	104.4
	O 教 育 , 学 習 支 援 業	93.4	101.6	90.4	92.2	92.3	92.3	92.3	92.8	94.8	93.7	96.1
	P 医 療 , 福 祉 社	99.0	105.1	96.1	93.3	96.8	99.8	98.9	98.8	102.6	100.5	101.2
	Q 複 合 サ ー ビ ス 事 業	94.2	95.4	96.5	93.9	87.8	95.5	93.9	95.5	95.0	95.8	94.3
	R サ ー ビ ス 業 (他 に 分 類 さ れ な い も の)	103.1	98.5	103.3	102.7	102.7	102.7	104.6	104.9	103.5	100.9	105.0
	E09,10 食 料 品 製 造 業 ・ 飲 料 ・ た ば こ ・ 飼 料 製 造 業	104.8	98.6	101.3	100.5	102.7	106.1	103.4	106.7	106.5	105.9	105.1
	E11 織 維 工 業	97.9	97.3	91.4	92.1	96.8	99.0	96.9	95.8	100.4	99.3	100.7
	E12 木 材 ・ 木 製 品 製 造 業 (家 具 を 除 く)	91.3	93.6	86.8	88.6	86.2	92.7	86.6	86.4	94.2	91.0	96.4
	E13 家 具 ・ 装 備 品 製 造 業	92.3	98.9	74.7	109.5	101.9	99.8	92.8	85.8	84.6	95.0	86.2
	E14 パ ル プ ・ 紙 ・ 紙 加 工 品 製 造 業	99.8	92.2	96.7	99.9	97.7	101.2	96.5	101.2	101.9	100.1	101.1
	E15 印 刷 ・ 同 関 連 業	96.3	91.8	100.7	97.7	98.0	100.1	98.1	98.0	94.4	92.5	94.0
	E16,17 化 学 工 業 ・ 石 油 製 品 ・ 石 炭 製 品 製 造 業	104.4	106.8	104.8	105.2	105.3	104.7	103.1	105.0	104.0	103.7	104.3
	E18 プ ラ ス チ ッ ク 製 品 製 造 業	102.5	108.3	101.9	103.4	104.0	104.9	99.9	102.4	103.8	102.1	101.7
	E19 ゴ ム 製 品 製 造 業	101.4	97.1	98.9	100.9	102.1	100.8	99.8	101.7	102.0	100.0	101.7
	E21 窯 業 ・ 土 石 製 品 製 造 業	99.8	100.8	92.5	99.1	95.3	98.2	97.1	100.8	100.4	99.0	102.4
	E22 鉄 鋼 製 造 業	101.5	107.3	97.9	98.6	101.3	100.4	100.9	101.7	102.9	101.3	107.9
E23 非 鉄 金 属 製 造 業	101.8	91.3	99.5	100.6	107.3	108.2	101.3	105.8	106.4	99.8	100.9	
E24 金 属 製 品 製 造 業	101.4	104.5	95.2	98.9	100.0	101.1	98.4	102.1	105.5	99.1	103.2	
E25 は ん 用 機 械 器 具 製 造 業	101.2	100.5	97.7	100.2	99.5	99.3	97.2	98.4	104.0	102.4	103.3	
E26 生 産 用 機 械 器 具 製 造 業	101.2	100.7	97.7	99.1	100.0	102.2	102.5	101.2	101.5	100.0	101.6	
E27 業 務 用 機 械 器 具 製 造 業	105.3	102.6	102.9	106.5	103.9	104.5	104.0	105.6	105.9	105.1	105.8	
E28 電 子 部 品 ・ デ バ イ ス ・ 電 子 回 路 製 造 業	108.3	105.8	103.3	103.3	104.8	111.7	110.7	110.7	109.9	107.3	107.1	
E29 電 気 機 械 器 具 製 造 業	101.3	99.8	99.8	102.0	102.7	101.0	99.7	100.9	102.2	99.7	102.7	
E30 情 報 通 信 機 械 器 具 製 造 業	99.4	110.7	101.3	101.9	103.6	105.4	95.9	101.3	96.1	94.5	101.1	
E31 輸 送 用 機 械 器 具 製 造 業	102.4	102.6	99.6	101.9	103.7	103.1	100.6	102.0	102.9	101.0	102.7	
E32,20 そ の 他 の 製 造 業 ・ な め し 革 ・ 同 製 品 ・ 毛 皮 製 造 業	99.6	87.1	101.8	106.2	100.6	101.5	101.9	101.2	97.2	94.2	96.5	
I-1 卸 売 業	102.3	95.8	103.2	104.1	102.7	102.4	101.6	105.3	99.1	98.4	103.3	
I-2 小 売 業	98.5	90.2	96.9	103.7	102.9	102.8	100.8	103.4	95.2	94.6	95.9	
対 前 年 同 月 比 (%)	T L 調 査 産 業 計	0.3	0.0	0.7	0.8	0.5	1.3	1.2	1.5	△ 0.7	△ 1.2	0.8
	D 建 設 業	0.3	△ 4.4	1.2	2.3	6.2	4.3	3.1	4.4	△ 2.9	△ 3.4	0.2
	E 製 造 業	1.4	0.3	0.7	1.3	1.1	1.2	1.4	0.9	0.6	1.2	1.2
	F 電 気 ・ ガ ス ・ 熱 供 給 ・ 水 道 業	1.4	2.2	2.1	2.5	0.9	△ 1.1	△ 0.6	0.8	2.0	2.8	1.8
	G 情 報 通 信 業	2.2	0.5	4.4	4.5	3.5	4.2	△ 1.0	1.2	△ 0.9	1.9	1.9
	H 運 輸 業 , 郵 便 業	△ 3.8	10.4	1.4	△ 0.6	2.1	3.4	△ 2.0	3.6	△ 2.5	△ 11.0	△ 8.6
	I 卸 売 業 , 小 売 業	△ 3.4	△ 6.9	△ 2.7	0.9	△ 0.2	△ 1.0	△ 0.8	2.3	△ 8.0	△ 7.9	△ 1.1
	J 金 融 業 , 保 険 業	0.9	1.5	2.0	0.6	△ 1.3	△ 1.0	△ 0.4	△ 1.0	5.7	△ 1.2	2.8
	K 不 動 産 業 , 物 品 賃 貸 業	5.3	17.1	△ 3.6	△ 1.1	△ 3.8	△ 4.1	△ 2.7	2.0	15.0	14.2	11.6
	L 学 術 研 究 , 専 門 ・ 技 術 サ ー ビ ス 業	△ 2.9	△ 1.6	△ 1.6	△ 3.5	△ 5.6	△ 4.0	1.2	△ 4.1	△ 3.1	△ 2.0	△ 3.2
	M 宿 泊 業 , 飲 食 サ ー ビ ス 業	△ 1.2	1.2	3.9	2.8	1.4	0.0	△ 3.8	1.6	△ 7.1	△ 2.2	△ 5.7
	N 生 活 関 連 サ ー ビ ス 業 , 娯 楽 業	4.6	△ 4.3	9.2	10.2	4.1	7.0	8.2	3.4	0.0	1.3	2.3
	O 教 育 , 学 習 支 援 業	1.7	8.8	1.6	△ 0.8	△ 1.3	1.0	0.9	2.3	4.1	1.5	2.7
	P 医 療 , 福 祉 社	1.0	6.2	△ 1.5	△ 4.8	△ 4.7	1.7	2.1	0.4	5.8	3.5	4.3
	Q 複 合 サ ー ビ ス 事 業	△ 4.5	1.3	△ 4.4	△ 5.2	△ 13.5	△ 3.3	△ 5.3	△ 5.8	△ 3.4	△ 3.0	△ 3.7
	R サ ー ビ ス 業 (他 に 分 類 さ れ な い も の)	5.0	△ 4.5	5.6	3.9	4.3	4.9	8.4	6.3	3.9	3.2	7.0
	E09,10 食 料 品 製 造 業 ・ 飲 料 ・ た ば こ ・ 飼 料 製 造 業	4.2	△ 5.9	8.8	3.0	3.9	4.8	4.6	6.3	3.2	2.2	2.8
	E11 織 維 工 業	3.2	0.6	△ 7.9	△ 8.0	△ 1.4	△ 2.7	△ 3.8	△ 5.0	13.1	13.5	13.1
	E12 木 材 ・ 木 製 品 製 造 業 (家 具 を 除 く)	△ 16.1	2.5	△ 27.0	△ 28.1	△ 20.3	△ 11.5	△ 16.0	△ 17.1	△ 10.1	△ 12.8	△ 9.3
	E13 家 具 ・ 装 備 品 製 造 業	△ 1.5	7.2	△ 14.7	22.8	5.5	3.0	39.5	△ 7.0	△ 19.7	5.3	△ 8.8
	E14 パ ル プ ・ 紙 ・ 紙 加 工 品 製 造 業	1.4	△ 7.6	△ 0.6	0.9	△ 1.1	△ 0.9	0.9	1.7	1.6	5.0	3.5
	E15 印 刷 ・ 同 関 連 業	△ 2.2	△ 4.7	3.0	3.0	△ 1.4	1.3	0.7	△ 0.1	△ 4.6	△ 6.8	△ 5.8
	E16,17 化 学 工 業 ・ 石 油 製 品 ・ 石 炭 製 品 製 造 業	2.8	2.3	5.8	4.9	4.6	2.5	2.4	3.3	2.4	4.0	2.3
	E18 プ ラ ス チ ッ ク 製 品 製 造 業	△ 0.1	5.7	1.0	2.3	1.6	1.5	0.7	△ 0.7	△ 1.7	△ 1.0	△ 2.5
	E19 ゴ ム 製 品 製 造 業	7.0	△ 4.2	5.8	5.9	6.2	6.4	7.3	5.9	6.1	7.3	6.2
	E21 窯 業 ・ 土 石 製 品 製 造 業	3.4	1.0	△ 3.7	0.6	△ 3.3	△ 0.8	2.8	1.5	7.2	6.1	6.9
	E22 鉄 鋼 製 造 業	1.3	5.7	△ 2.5	△ 2.9	△ 1.3	△ 2.1	△ 1.3	△ 1.2	5.4	4.1	9.5
E23 非 鉄 金 属 製 造 業	4.8	△ 10.3	4.2	1.0	7.3	11.1	5.5	7.5	10.1	6.2	6.2	
E24 金 属 製 品 製 造 業	4.1	3.1	4.5	5.3	5.7	5.4	6.3	6.1	0.7	△ 0.4	△ 0.6	
E25 は ん 用 機 械 器 具 製 造 業	3.0	△ 0.7	0.5	0.7	2.7	2.6	△ 0.4	△ 1.2	3.0	2.5	6.7	
E26 生 産 用 機 械 器 具 製 造 業	△ 1.3	△ 0.5	△ 1.5	△ 2.8	△ 2.8	△ 1.8	△ 1.3	△ 1.9	△ 2.4	△ 0.4	0.1	
E27 業 務 用 機 械 器 具 製 造 業	2.2	△ 2.6	2.8	4.9	1.7	1.0	3.0	3.5	3.0	1.9	2.4	
E28 電 子 部 品 ・ デ バ イ ス ・ 電 子 回 路 製 造 業	13.9	△ 2.3	6.1	2.9	14.3	9.8	11.4	12.3	23.2	14.0	21.2	
E29 電 気 機 械 器 具 製 造 業	0.6	△ 1.5	3.6	3.1	2.9	2.2	1.0	0.6	△ 1.8	△ 1.6	△ 0.6	
E30 情 報 通 信 機 械 器 具 製 造 業	△ 1.8	11.4	△ 2.6	△ 1.8	△ 2.8	5.3	△ 4.6	2.2	△ 8.1	△ 7.3	△ 0.4	
E31 輸 送 用 機 械 器 具 製 造 業	1.1	0.2	0.5	1.3	1.1	0.8	1.4	0.4	0.1	0.8	0.2	
E32,20 そ の 他 の 製 造 業 ・ な め し 革 ・ 同 製 品 ・ 毛 皮 製 造 業	△ 8.4	△ 12.6	△ 6.0	△ 2.4	△ 10.0	△ 5.0	△ 10.5	△ 4.1	△ 8.2	△ 11.3	△ 12.4	
I-1 卸 売 業	△ 2.0	△ 6.4	1.2	0.4	△ 0.7	△ 1.9	△ 3.5	0.4	△ 5.3	△ 6.2	△ 1.0	
I-2 小 売 業	△ 5.6	△ 8.4	△ 6.8	2.1	0.2	△ 0.6	1.4	3.2	△ 11.9	△ 10.8	△ 2.4	

賃金指数 (きまって支給する給与)

(2015年平均=100、常用労働者5人以上)

年 月 別														業 業	
2		0			1		8			年 月 別					
10月	11月	12月	1月	2月	3月	4月	5月	6月	7月	8月	9月	10月	11月	12月	指 数
100.6	100.8	101.2	98.9	99.6	101.5	102.1	100.0	101.8	101.4	100.3	101.1	102.4	102.3	102.0	
101.7	100.7	105.1	96.1	98.0	99.9	99.9	99.1	97.9	98.7	96.9	99.3	103.7	101.4	100.0	D
102.6	103.6	103.1	100.1	101.4	103.4	103.2	100.9	102.4	102.4	100.6	102.6	103.3	103.4	102.0	E
102.9	102.1	100.8	100.5	101.4	100.9	97.8	100.0	101.3	105.0	105.1	103.4	109.3	106.6	104.7	F
104.6	104.5	104.1	101.1	103.5	104.3	104.2	103.0	103.8	104.0	103.7	103.0	105.4	105.1	103.4	G
91.2	90.8	92.7	105.2	105.8	109.2	105.5	101.3	110.2	107.0	105.5	106.3	107.3	107.9	107.4	H
97.6	99.4	99.9	92.3	90.8	92.3	93.8	93.3	92.5	93.7	93.1	93.7	93.7	94.9	96.1	I
101.2	100.2	103.5	104.2	101.0	104.4	104.9	102.4	101.1	102.6	103.9	102.7	100.3	102.4	105.5	J
117.5	116.7	112.4	134.6	131.4	127.1	127.6	132.8	130.5	126.8	124.9	128.9	128.4	123.6	131.8	K
100.2	99.9	99.8	96.5	98.2	99.3	100.3	96.7	99.4	98.0	99.1	100.3	100.7	101.5	101.3	L
103.6	103.6	107.1	106.4	102.7	106.2	107.1	107.3	105.7	105.0	105.6	101.5	101.6	101.8	104.5	M
102.6	103.3	103.1	102.3	98.4	101.1	109.2	103.2	102.7	99.1	98.7	96.8	102.8	96.3	98.9	N
96.1	93.6	94.6	96.3	98.8	99.7	102.4	99.4	104.0	102.7	103.0	100.8	105.1	103.9	102.7	O
101.0	99.7	98.8	102.9	104.7	105.8	107.2	104.6	106.9	105.9	103.9	103.8	105.1	104.8	105.6	P
93.7	94.1	94.1	96.0	92.4	93.2	97.3	94.6	96.1	95.9	95.7	94.6	96.2	95.8	96.9	Q
103.1	102.0	101.9	92.0	96.0	97.7	98.9	95.4	99.1	98.7	97.9	100.1	102.2	102.6	100.8	R
104.2	106.5	109.0	97.1	96.6	97.2	99.2	98.6	100.6	98.6	97.6	97.5	99.5	99.7	101.5	E09,10
100.5	101.0	101.0	91.8	95.2	97.3	99.7	97.5	97.7	97.9	96.0	98.6	98.3	99.6	97.9	E11
95.6	94.1	96.4	85.3	89.7	87.0	91.3	88.0	90.9	94.8	94.8	101.1	100.7	99.8	99.3	E12
85.8	102.9	88.6	89.2	110.3	112.7	106.3	89.9	92.0	96.0	95.0	97.5	97.2	101.7	99.4	E13
99.7	101.7	99.7	98.0	98.6	99.6	92.9	100.1	96.4	86.1	85.6	85.5	88.1	87.7	87.7	E14
93.9	95.2	93.2	87.7	90.8	92.4	91.7	89.3	88.5	95.0	92.2	91.5	95.7	94.2	92.8	E15
105.1	102.6	105.1	102.3	106.6	105.9	107.7	109.5	111.5	108.4	108.5	102.1	102.4	108.4	107.9	E16,17
101.1	102.6	102.4	104.1	107.3	108.0	110.3	104.8	109.1	109.8	106.5	110.9	109.5	110.1	108.9	E18
101.5	104.1	103.5	93.2	93.7	99.1	95.9	94.7	96.1	99.1	95.1	100.3	100.7	99.8	96.9	E19
102.4	104.6	106.0	99.7	99.0	101.6	102.8	99.8	101.9	100.4	97.8	100.5	102.0	102.4	101.3	E21
101.2	101.4	102.3	109.3	106.0	107.7	107.1	106.5	107.2	108.2	104.5	108.3	108.7	107.8	105.9	E22
97.9	96.6	97.2	84.1	90.4	93.7	94.2	90.7	93.0	91.3	89.4	92.4	92.1	92.8	91.9	E23
106.4	103.9	103.4	100.1	104.8	107.6	110.5	102.4	107.0	103.7	100.1	108.0	103.4	104.0	102.0	E24
104.0	102.8	105.7	98.1	99.1	101.3	99.2	100.2	101.8	100.9	98.2	101.5	102.7	101.6	101.8	E25
102.4	104.1	102.5	97.7	98.5	98.8	99.3	98.4	98.8	103.1	101.7	102.4	102.1	104.2	103.3	E26
106.5	106.5	106.5	101.4	103.5	104.0	104.3	102.5	104.4	100.1	100.3	100.8	102.4	103.3	103.6	E27
110.6	110.4	109.8	107.1	85.7	108.9	104.6	100.7	97.0	98.8	99.6	115.5	126.4	112.4	113.3	E28
101.6	102.6	101.1	98.6	98.8	100.8	98.7	97.6	99.7	98.2	98.8	102.3	102.6	101.8	99.7	E29
95.0	94.8	102.1	108.9	109.3	110.2	113.5	112.1	110.8	114.6	111.1	110.4	110.4	110.2	107.4	E30
103.3	104.4	103.4	101.3	102.9	104.7	103.9	101.7	103.1	103.1	101.2	102.0	103.2	103.4	101.2	E31
98.0	98.6	97.1	86.6	84.5	87.2	85.9	82.9	84.3	90.2	86.9	88.0	89.6	88.9	90.5	E32,20
101.3	103.4	102.2	95.7	95.0	97.1	99.0	97.6	96.5	94.9	93.4	93.9	94.8	94.5	97.0	I-1
93.4	95.0	97.5	87.9	85.7	86.2	87.5	87.9	87.5	92.1	92.9	93.2	91.8	94.7	94.6	I-2
△ 0.7	△ 0.7	△ 0.8	△ 1.2	△ 1.0	△ 0.7	△ 0.3	△ 0.7	△ 0.3	0.2	0.9	△ 0.2	1.8	1.5	0.8	T L
△ 2.4	△ 5.6	△ 3.0	△ 8.4	△ 3.6	△ 10.6	△ 4.7	△ 1.9	△ 6.9	△ 2.6	△ 3.3	△ 7.3	2.0	0.7	△ 4.9	D
1.4	3.1	2.4	1.4	0.2	1.2	0.7	0.6	0.6	△ 0.2	△ 0.1	0.1	0.7	△ 0.2	△ 1.1	E
3.2	2.1	1.3	0.3	△ 0.7	0.3	△ 3.2	0.2	1.3	5.7	4.0	3.4	6.2	4.4	3.9	F
2.9	1.9	2.4	△ 4.4	△ 1.3	△ 0.6	△ 1.7	4.5	3.0	3.9	1.5	0.8	0.8	0.6	△ 0.7	G
△ 9.6	△ 10.5	△ 10.3	4.5	5.7	6.5	3.3	1.8	7.5	9.6	18.0	17.6	17.7	18.8	15.9	H
△ 7.8	△ 6.2	△ 7.2	△ 7.5	△ 12.2	△ 9.9	△ 8.3	△ 7.6	△ 11.2	△ 3.5	△ 3.4	△ 6.1	△ 4.0	△ 4.5	△ 3.8	I
2.5	0.6	2.4	2.1	0.5	2.0	1.0	1.6	1.2	△ 1.2	3.7	2.8	△ 0.9	2.2	1.9	J
18.9	9.9	9.3	30.4	23.7	21.7	23.2	26.5	20.8	9.7	7.4	13.4	9.3	5.9	17.3	K
△ 1.9	△ 4.2	△ 3.1	△ 4.8	△ 0.1	△ 2.4	△ 3.7	△ 7.1	△ 1.5	△ 2.7	△ 0.7	1.0	0.5	1.6	1.5	L
△ 5.7	△ 2.2	3.4	1.7	4.5	4.0	3.9	6.3	3.2	△ 1.8	△ 1.1	0.4	△ 1.9	△ 1.7	△ 2.4	M
2.4	4.4	2.3	△ 5.3	△ 7.3	△ 5.2	0.9	△ 2.6	△ 5.8	△ 3.8	△ 4.1	△ 7.3	0.2	△ 1.8	△ 4.1	N
4.1	2.3	3.5	6.5	7.2	8.0	10.9	7.7	12.1	8.3	9.9	4.9	9.4	11.0	8.6	O
3.7	1.4	0.1	7.1	12.2	9.3	7.4	5.8	8.2	3.2	3.4	2.6	4.1	5.1	6.9	P
△ 1.7	△ 0.3	△ 3.4	△ 0.5	△ 1.6	6.2	1.9	0.7	0.6	0.9	△ 0.1	0.3	2.7	1.8	3.0	Q
6.3	2.8	3.2	△ 10.9	△ 6.5	△ 4.9	△ 3.7	△ 8.8	△ 5.5	△ 4.6	△ 3.0	△ 4.7	△ 0.9	0.6	△ 1.1	R
△ 1.9	6.2	6.9	△ 4.1	△ 3.9	△ 5.4	△ 6.5	△ 4.6	△ 5.7	△ 7.4	△ 7.8	△ 7.2	△ 4.5	△ 6.4	△ 6.9	E09,10
9.4	11.0	12.2	0.4	3.4	0.5	0.7	0.6	2.0	△ 2.5	△ 3.3	△ 2.1	△ 2.2	△ 1.4	△ 3.1	E11
△ 11.2	△ 14.7	△ 12.1	△ 1.7	1.2	0.9	△ 1.5	1.6	5.2	0.6	4.2	4.9	5.3	6.1	3.0	E12
△ 14.5	0.2	△ 12.9	19.4	0.7	10.6	6.5	△ 3.1	7.2	13.5	0.0	13.1	13.3	△ 1.2	12.2	E13
0.5	6.0	0.0	1.3	△ 1.3	1.9	△ 8.2	3.7	△ 4.7	△ 15.5	△ 14.5	△ 15.4	△ 11.6	△ 13.8	△ 12.0	E14
△ 6.0	△ 3.5	△ 5.9	△ 12.9	△ 7.1	△ 5.7	△ 8.4	△ 9.0	△ 9.7	0.6	△ 0.3	△ 2.7	1.9	△ 1.1	△ 0.4	E15
3.8	△ 2.7	0.0	△ 2.4	1.3	0.6	2.9	6.2	6.2	4.2	4.6	△ 2.1	△ 2.6	5.7	2.7	E16,17
△ 2.0	△ 0.8	1.2	2.2	3.8	3.8	5.1	4.9	6.5	5.8	4.3	9.0	8.3	7.3	6.3	E18
6.6	9.1	11.7	△ 5.8	△ 7.1	△ 2.9	△ 4.9	△ 5.1	△ 5.5	△ 2.8	△ 4.9	△ 1.4	△ 0.8	△ 4.1	△ 6.4	E19
7.0	9.1	8.5	7.8	△ 0.1	6.6	4.7	2.8	1.1	0.0	△ 1.2	△ 1.9	△ 0.4	△ 2.1	△ 4.4	E21
3.1	2.0	3.0	11.6	7.5	6.3	6.7	5.6	5.4	5.2	3.2	0.4	7.4	6.3	3.5	E22
1.7	0.3	△ 3.4	△ 15.5	△ 10.1	△ 12.7	△ 12.9	△ 10.5	△ 12.1	△ 14.2	△ 10.4	△ 8.4	△ 5.9	△ 3.9	△ 5.5	E23
11.4	2.1	4.8	5.1	6.0	7.6	9.3	4.1	4.8	△ 1.7	1.0	4.7	△ 2.8	0.1	△ 1.4	E24
6.4	5.3	7.3	0.4	△ 1.1	1.8	△ 0.1	3.1	3.5	△ 3.0	△ 4.1	△ 1.7	△ 1.3	△ 1.2	△ 3.7	E25
0.4	1.9	△ 1.9	0.0	△ 0.6	△ 1.2	△ 2.8	△ 4.0	△ 2.4	1.6	1.7	0.8	△ 0.3	0.1	0.8	E26
1.3	△ 0.1	1.9	△ 1.5	△ 2.8	0.1	△ 0.2	△ 1.4	△ 1.1	△ 5.5	△ 4.6	△ 4.7	△ 3.8	△ 3.0	△ 2.7	E27
16.2	22.0	16.7	3.7	△ 17.0	3.9	△ 6.4	△ 9.0	△ 12.4	△ 10.1	△ 7.2	7.8	14.3	1.8	3.2	E28
△ 1.2	2.2	△ 2.7	△ 1.2	△ 3.1	△ 1.9	△ 2.3	△ 2.1	△ 1.2	△ 3.9	△ 0.9	△ 0.4	1.0	△ 0.8	△ 1.4	E29
△ 6.3	△ 1.6	7.7	7.5	7.3	6.4	7.7	16.9	9.4	19.3	17.6	9.2	16.2	16.2	5.2	E30
0.8	3.5	2.5	1.7	1.0	1.0	0.8	1.1	1.1	0.2	0.2	△ 0.7	△ 0.1	△ 1.0	△ 2.1	E31
△ 9.5	△ 10.9	△ 10.6	△ 14.9	△ 20.4	△ 13.3	△ 15.4	△ 18.6	△ 16.7	△ 7.2	△ 7.7	△ 8.8	△ 8.6	△ 9.8	△ 6.8	E32,20
△ 3.3	△ 1.5	△ 3.4	△ 7.3	△ 8.7	△ 5.5	△ 3.3	△ 3.9	△ 8.4	△ 4.2	△ 5.1	△ 9.1	△ 6.4	△ 8.6	△ 5.1	I-1
△ 13.8	△ 12.4	△ 12.2	△ 9.3	△ 17.4	△ 16.2	△ 14.9	△ 12.8	△ 15.4	△ 3.3	△ 1.8	△ 2.8	△ 1.7	△ 0.3	△ 3.0	I-2

第9表 産業大中分類別

指 数	産 業	2017年 平均	2018年 平均	年								
				0			1		7			
				1 月	2 月	3 月	4 月	5 月	6 月	7 月	8 月	9 月
指 数	T L 調 査 産 業 計	100.8	101.5	99.7	100.4	102.3	102.1	100.2	101.5	101.0	99.3	101.0
	D 建 設 業	103.4	97.1	105.7	99.8	115.3	101.1	97.4	104.1	101.1	99.9	110.2
	E 製 造 業	101.3	101.3	98.4	101.0	102.2	102.0	99.8	101.2	101.9	100.1	101.9
	F 電 気 ・ ガ ス ・ 熱 供 給 ・ 水 道 業	100.9	101.3	100.8	102.1	101.0	100.9	99.9	99.7	99.2	100.9	100.0
	G 情 報 通 信 業	98.8	99.2	100.7	100.5	100.4	101.6	94.7	96.2	95.1	97.9	99.2
	H 運 輸 業 , 郵 便 業	97.8	110.0	100.9	100.8	102.2	102.3	99.4	103.5	102.0	91.7	92.0
	I 卸 売 業 , 小 売 業	102.0	98.8	101.6	106.6	104.2	104.3	104.3	106.5	98.1	99.8	99.8
	J 金 融 業 , 保 険 業	98.7	101.4	96.5	97.9	100.2	99.1	98.2	97.7	100.8	97.3	97.2
	K 不 動 産 業 , 物 品 賃 貸 業	101.0	125.2	97.8	100.2	97.4	100.1	97.0	101.4	100.1	102.7	104.3
	L 学 術 研 究 , 専 門 ・ 技 術 サ ー ビ ス 業	101.7	99.8	103.6	99.0	102.5	104.6	105.3	101.4	99.7	101.0	100.0
	M 宿 泊 業 , 飲 食 サ ー ビ ス 業	100.2	98.1	101.1	98.6	102.5	102.1	96.6	96.1	102.8	102.0	98.4
	N 生 活 関 連 サ ー ビ ス 業 , 娯 楽 業	94.5	100.0	96.2	91.0	93.0	96.5	94.5	93.4	95.6	91.7	95.0
	O 教 育 , 学 習 支 援 業	97.2	102.7	96.8	98.1	98.3	97.8	96.2	98.1	97.1	96.0	98.3
	P 医 療 , 福 祉 社 会 業	100.4	104.4	99.9	94.8	99.9	103.0	100.6	100.2	102.8	101.1	102.0
	Q 複 合 サ ー ビ ス 事 業	96.5	90.1	98.2	96.5	85.6	100.3	97.1	97.8	96.9	96.0	95.2
	R サ ー ビ ス 業 (他 に 分 類 さ れ な い も の)	101.9	103.7	99.5	101.6	99.7	100.0	102.4	101.7	101.8	101.3	104.7
	E09,10 食 料 品 製 造 業 ・ 飲 料 ・ た ば こ ・ 飼 料 製 造 業	99.7	100.4	94.6	94.8	98.8	101.3	98.2	100.3	103.0	100.9	100.0
	E11 織 維 工 業	101.3	87.6	99.7	100.0	101.3	104.3	101.0	100.6	101.1	101.7	101.8
	E12 木 材 ・ 木 製 品 製 造 業 (家 具 を 除 く)	88.8	84.4	87.7	89.0	87.2	91.2	89.2	86.2	86.4	85.7	88.6
	E13 家 具 ・ 装 備 品 製 造 業	91.5	98.3	74.8	111.4	102.2	99.0	92.5	82.0	82.9	96.2	83.6
	E14 パ ル プ ・ 紙 ・ 紙 加 工 品 製 造 業	99.1	92.9	98.3	99.5	97.0	100.4	96.2	101.6	101.0	99.4	99.3
	E15 印 刷 ・ 同 関 連 業	95.6	87.5	100.5	96.8	96.9	99.6	95.4	95.5	94.3	91.0	94.2
	E16,17 化 学 工 業 ・ 石 油 製 品 ・ 石 炭 製 品 製 造 業	103.7	108.2	105.3	106.4	104.6	103.8	102.2	103.2	103.5	102.4	103.1
	E18 プ ラ ス チ ッ ク 製 品 製 造 業	100.7	101.5	99.6	102.2	102.2	103.5	98.0	101.1	102.4	100.6	99.5
	E19 ゴ ム 製 品 製 造 業	100.9	91.4	98.8	100.1	102.6	101.0	99.1	101.4	101.6	99.7	101.3
	E21 窯 業 ・ 土 石 製 品 製 造 業	101.2	100.3	93.3	100.4	97.5	100.4	99.0	102.5	102.3	100.9	104.5
	E22 鉄 鋼 製 造 業	105.0	108.5	101.3	101.3	105.0	102.7	103.7	105.0	104.8	103.2	113.2
E23 非 鉄 金 属 製 造 業	100.4	95.7	95.4	96.7	104.2	104.5	96.9	102.4	102.9	102.4	103.3	
E24 金 属 製 品 製 造 業	98.8	102.3	94.7	98.2	99.3	99.3	98.0	99.3	102.2	94.3	99.6	
E25 は ん 用 機 械 器 具 製 造 業	101.1	99.1	99.3	101.9	101.4	100.6	98.4	98.9	102.3	100.7	101.7	
E26 生 産 用 機 械 器 具 製 造 業	100.0	96.9	96.5	99.1	99.0	101.3	101.6	100.4	100.2	98.4	100.2	
E27 業 務 用 機 械 器 具 製 造 業	101.4	99.8	99.3	102.7	99.9	100.8	100.1	101.8	101.8	101.5	101.5	
E28 電 子 部 品 ・ デ バ イ ス ・ 電 子 回 路 製 造 業	102.8	106.2	102.6	102.6	104.9	105.9	102.6	103.0	102.2	99.3	102.0	
E29 電 気 機 械 器 具 製 造 業	100.8	99.8	99.2	101.4	102.1	100.2	99.0	100.7	100.7	99.4	102.7	
E30 情 報 通 信 機 械 器 具 製 造 業	104.5	109.9	106.0	106.8	107.3	110.9	99.4	107.8	101.3	97.9	108.0	
E31 輸 送 用 機 械 器 具 製 造 業	102.1	102.0	99.2	101.5	103.5	102.6	100.2	101.7	102.5	100.8	102.3	
E32,20 そ の 他 の 製 造 業 ・ な め し 革 ・ 同 製 品 ・ 毛 皮 製 造 業	98.9	86.9	96.0	100.6	99.5	93.9	95.1	95.1	101.2	98.4	99.9	
I-1 卸 売 業	94.5	91.7	97.5	98.2	95.3	94.8	95.8	95.9	90.9	93.2	92.7	
I-2 小 売 業	114.7	104.7	110.2	121.3	119.3	120.0	118.4	123.7	110.3	110.9	111.6	
対 前 年 同 月 比 (%)	T L 調 査 産 業 計	△ 0.2	0.7	△ 0.7	0.3	△ 0.1	0.9	0.3	0.4	△ 1.0	△ 0.9	0.7
	D 建 設 業	0.9	△ 6.1	△ 6.2	1.8	6.4	3.1	△ 0.2	4.1	1.6	1.0	5.5
	E 製 造 業	0.8	0.0	△ 0.1	0.7	0.6	0.3	0.6	0.3	△ 0.1	0.7	0.9
	F 電 気 ・ ガ ス ・ 熱 供 給 ・ 水 道 業	△ 0.4	0.4	0.5	0.8	△ 0.2	△ 3.0	△ 2.4	△ 1.0	0.1	0.7	△ 0.2
	G 情 報 通 信 業	△ 1.9	0.4	△ 1.2	△ 0.5	△ 1.0	△ 1.3	△ 5.9	△ 4.4	△ 4.1	0.1	0.2
	H 運 輸 業 , 郵 便 業	△ 0.4	12.5	0.3	1.2	2.9	5.2	1.5	5.9	3.1	△ 5.1	△ 3.2
	I 卸 売 業 , 小 売 業	△ 1.4	△ 3.1	1.7	6.0	4.0	5.0	4.2	6.5	△ 9.1	△ 6.8	△ 0.1
	J 金 融 業 , 保 険 業	△ 0.9	2.7	△ 4.7	0.7	△ 2.5	△ 4.0	△ 2.0	△ 2.1	3.9	△ 4.7	0.8
	K 不 動 産 業 , 物 品 賃 貸 業	1.2	24.0	△ 4.0	2.5	△ 3.4	△ 0.6	△ 0.6	1.2	2.5	7.1	7.4
	L 学 術 研 究 , 専 門 ・ 技 術 サ ー ビ ス 業	△ 0.4	△ 1.9	2.7	0.7	△ 4.7	△ 5.1	2.5	△ 2.8	△ 2.2	2.3	0.4
	M 宿 泊 業 , 飲 食 サ ー ビ ス 業	△ 1.2	△ 2.1	2.7	10.9	6.3	0.1	△ 6.4	△ 3.8	△ 15.0	2.5	△ 4.6
	N 生 活 関 連 サ ー ビ ス 業 , 娯 楽 業	△ 5.1	5.8	△ 7.3	△ 3.3	△ 7.1	△ 7.7	△ 6.3	△ 13.4	△ 0.5	△ 5.5	△ 3.9
	O 教 育 , 学 習 支 援 業	△ 0.7	5.7	1.3	△ 2.4	△ 1.0	△ 0.6	△ 2.4	0.1	△ 0.1	△ 0.8	△ 1.0
	P 医 療 , 福 祉 社 会 業	△ 1.4	4.0	△ 2.7	△ 7.3	△ 6.3	1.6	0.3	△ 1.8	3.0	0.5	1.5
	Q 複 合 サ ー ビ ス 事 業	△ 2.0	△ 6.6	△ 4.1	△ 3.1	△ 17.3	3.7	△ 1.6	△ 3.1	△ 1.6	△ 3.4	△ 2.7
	R サ ー ビ ス 業 (他 に 分 類 さ れ な い も の)	1.0	1.8	0.4	0.3	△ 4.3	0.4	1.8	△ 1.7	△ 1.9	1.5	5.1
	E09,10 食 料 品 製 造 業 ・ 飲 料 ・ た ば こ ・ 飼 料 製 造 業	2.4	0.7	2.4	△ 3.0	0.4	0.0	△ 1.4	1.2	4.5	2.4	3.8
	E11 織 維 工 業	2.1	△ 13.5	1.0	1.3	3.3	5.1	3.0	2.8	2.2	4.4	1.4
	E12 木 材 ・ 木 製 品 製 造 業 (家 具 を 除 く)	△ 1.4	△ 5.0	△ 11.1	△ 12.7	△ 2.8	5.1	4.3	△ 0.1	△ 0.3	△ 1.0	0.6
	E13 家 具 ・ 装 備 品 製 造 業	△ 9.4	7.4	△ 21.0	16.4	△ 1.7	△ 5.8	19.4	△ 16.9	△ 25.7	1.6	△ 16.9
	E14 パ ル プ ・ 紙 ・ 紙 加 工 品 製 造 業	△ 0.1	△ 6.3	△ 1.2	△ 0.1	△ 2.7	△ 3.4	△ 0.1	△ 0.5	△ 0.1	5.3	2.0
	E15 印 刷 ・ 同 関 連 業	△ 1.3	△ 8.5	4.8	5.3	△ 1.8	1.4	△ 0.3	△ 2.4	△ 2.8	△ 6.7	△ 4.4
	E16,17 化 学 工 業 ・ 石 油 製 品 ・ 石 炭 製 品 製 造 業	2.7	4.3	5.6	5.8	5.0	2.4	2.7	3.2	3.5	3.0	1.6
	E18 プ ラ ス チ ッ ク 製 品 製 造 業	1.5	0.8	1.9	4.2	3.3	3.7	2.6	1.2	0.8	1.2	△ 1.3
	E19 ゴ ム 製 品 製 造 業	1.2	△ 9.4	1.2	1.3	1.9	1.3	0.7	0.4	0.6	1.1	△ 0.1
	E21 窯 業 ・ 土 石 製 品 製 造 業	3.1	△ 0.9	△ 3.7	1.7	△ 0.5	1.5	3.9	2.8	5.9	4.0	5.8
	E22 鉄 鋼 製 造 業	3.9	3.3	2.2	1.6	3.6	1.1	2.3	2.7	3.3	2.7	12.0
E23 非 鉄 金 属 製 造 業	1.7	△ 4.7	△ 0.4	△ 3.3	3.2	6.4	△ 0.2	2.6	4.5	6.2	6.1	
E24 金 属 製 品 製 造 業	0.7	3.5	2.6	4.1	2.5	2.0	4.1	1.8	△ 4.5	△ 5.1	△ 4.5	
E25 は ん 用 機 械 器 具 製 造 業	△ 1.8	△ 2.0	△ 4.4	△ 4.0	△ 1.4	△ 3.5	△ 4.2	△ 5.4	△ 2.6	△ 2.8	2.0	
E26 生 産 用 機 械 器 具 製 造 業	△ 0.1	△ 3.1	△ 2.3	△ 2.0	△ 2.4	△ 1.5	0.4	0.5	0.4	1.2	1.4	
E27 業 務 用 機 械 器 具 製 造 業	1.4	△ 1.6	1.8	2.6	0.3	△ 1.6	1.9	2.9	3.2	2.2	1.0	
E28 電 子 部 品 ・ デ バ イ ス ・ 電 子 回 路 製 造 業	1.6	3.3	3.5	2.8	6.3	6.1	3.7	2.1	△ 2.0	△ 2.6	0.3	
E29 電 気 機 械 器 具 製 造 業	△ 1.9	△ 1.0	△ 1.9	△ 2.4	△ 3.6	△ 2.1	△ 3.3	△ 3.5	△ 3.3	△ 1.8	△ 0.4	
E30 情 報 通 信 機 械 器 具 製 造 業	1.4	5.2	2.7	3.7	1.4	11.7	△ 0.3	9.7	△ 8.0	△ 8.3	1.7	
E31 輸 送 用 機 械 器 具 製 造 業	1.0	△ 0.1	△ 0.1	0.9	1.0	0.2	1.0	0.2	△ 0.1	0.9	0.2	
E32,20 そ の 他 の 製 造 業 ・ な め し 革 ・ 同 製 品 ・ 毛 皮 製 造 業	△ 0.8	△ 12.1	△ 4.3	△ 0.3	△ 4.5	△ 2.9	△ 11.6	△ 0.8	5.0	1.4	△ 1.3	
I-1 卸 売 業	△ 6.1	△ 3.0	0.2	△ 2.2	△ 4.7	△ 4.4	△ 5.1	△ 5.4	△ 9.9	△ 8.3	△ 7.9	
I-2 小 売 業	4.8	△ 8.7	5.2	18.8	17.3	18.9	17.9	23.7	△ 8.5	△ 5.6	10.4	

賃金指数 (きまって支給する給与)

(2015年平均=100、常用労働者30人以上)

月		年												別	産 業
10月	11月	12月	1月	2月	3月	4月	5月	6月	7月	8月	9月	10月	11月	12月	
100.5	100.8	100.6	99.4	100.4	102.1	102.5	100.4	102.5	101.7	100.4	101.3	103.0	102.6	101.7	T L
101.9	99.6	105.2	94.9	96.7	97.3	98.0	98.5	97.9	96.0	91.2	95.7	103.4	99.1	97.0	D
102.0	102.9	102.4	99.1	100.7	102.7	102.3	100.0	101.5	101.6	99.8	101.6	102.6	102.8	101.1	E
102.4	102.2	101.3	101.3	101.0	101.9	97.0	100.1	100.8	101.5	101.6	99.9	105.7	103.1	101.2	F
99.7	99.9	99.4	96.4	99.1	99.6	100.0	99.0	100.4	99.9	98.7	98.1	100.2	100.0	99.0	G
92.6	91.8	94.4	111.0	110.9	114.9	109.5	104.6	116.0	109.2	107.7	107.9	109.7	109.3	108.9	H
98.5	100.8	99.7	98.0	96.2	97.8	100.2	100.4	99.2	99.0	98.2	98.6	98.3	99.7	99.4	I
97.7	101.3	100.1	100.8	100.1	103.6	103.6	102.1	99.6	101.4	103.1	100.3	97.4	101.1	103.6	J
102.2	105.4	103.1	134.7	131.8	125.2	126.2	125.7	126.8	124.1	124.5	120.3	122.4	120.9	119.3	K
101.8	100.7	100.9	98.6	100.7	101.8	101.2	96.8	100.3	97.4	98.2	100.0	100.5	101.3	100.5	L
98.9	101.0	101.9	98.6	95.7	96.8	98.4	98.6	99.7	97.1	98.2	96.7	98.9	98.8	100.2	M
94.9	99.1	92.8	98.4	91.5	92.3	108.2	98.1	95.4	101.8	101.3	99.3	111.0	101.9	101.2	N
97.9	96.4	95.7	98.5	99.0	101.5	104.4	102.1	105.3	104.9	103.4	101.2	105.7	103.5	102.3	O
102.6	99.7	98.4	101.0	104.3	104.0	105.6	103.4	105.2	104.7	104.8	104.4	105.2	104.3	105.6	P
96.9	97.5	99.8	92.6	88.2	89.7	93.3	90.1	89.9	89.7	88.8	87.6	90.4	89.5	91.8	Q
102.0	103.7	104.3	98.9	101.7	103.7	104.5	101.5	105.7	103.3	100.9	103.8	106.7	107.7	105.6	R
99.2	101.7	104.0	97.5	98.0	97.5	100.8	100.1	101.9	100.8	100.6	99.3	101.8	102.7	104.3	E09,10
101.6	101.1	101.0	84.0	85.6	88.0	88.5	88.1	88.1	87.3	86.8	88.6	88.7	89.5	88.3	E11
92.6	90.4	91.9	78.2	82.8	80.5	86.3	82.5	85.6	84.7	82.5	85.6	88.7	87.6	87.9	E12
83.5	103.9	85.4	87.7	112.7	115.5	108.7	92.4	91.2	93.7	94.2	94.9	95.3	98.0	94.8	E13
98.7	100.3	97.9	91.6	93.2	94.1	95.1	93.5	89.1	91.9	91.7	92.7	94.6	93.6	93.1	E14
93.3	96.3	93.2	83.7	87.7	86.8	88.5	85.9	86.8	89.9	86.0	86.5	91.6	88.2	87.8	E15
104.1	101.3	104.1	104.1	108.2	107.1	108.0	110.6	113.1	110.6	110.8	102.9	103.2	110.1	109.8	E16,17
98.7	100.5	100.6	97.5	100.6	100.7	103.4	98.1	103.1	102.3	99.4	104.3	103.0	103.2	102.5	E18
101.0	102.7	101.6	88.8	89.0	95.5	91.4	91.1	91.4	91.7	89.1	92.9	93.4	92.8	89.1	E19
104.1	104.1	105.5	99.0	98.4	100.4	101.3	97.9	100.7	100.1	98.2	100.4	102.1	103.2	102.2	E21
105.7	106.1	107.9	108.3	108.2	109.1	109.6	106.6	109.1	109.4	105.1	109.6	110.0	109.4	107.1	E22
99.0	98.5	98.6	88.2	94.6	97.6	98.4	95.1	96.5	96.8	94.7	97.5	96.9	96.2	96.2	E23
102.1	99.3	99.0	95.3	103.0	104.8	106.4	98.4	102.8	104.8	99.4	107.8	101.5	103.2	100.4	E24
101.9	101.0	104.6	96.8	98.5	99.8	98.9	98.5	100.7	99.7	96.9	100.3	100.6	99.8	98.3	E25
100.6	102.0	100.3	95.4	96.8	97.6	97.4	97.2	96.9	97.7	95.5	95.7	96.6	98.2	97.4	E26
102.8	101.8	102.4	98.2	100.0	100.7	100.6	98.7	100.6	97.8	97.9	98.6	100.8	101.7	101.9	E27
103.5	102.9	102.2	106.8	83.9	109.1	104.2	100.1	96.4	99.5	100.3	116.9	128.6	113.8	114.8	E28
101.2	101.8	101.7	97.8	98.8	101.4	98.2	97.4	99.5	98.0	98.2	102.5	103.2	103.0	99.6	E29
100.2	100.0	108.4	108.0	108.4	109.3	112.6	111.2	109.9	113.7	110.2	109.5	109.5	109.3	106.6	E30
103.2	104.2	102.9	100.6	102.2	104.0	103.2	101.0	102.3	102.4	100.7	101.4	102.7	103.0	100.8	E31
102.8	103.5	100.7	85.4	85.2	87.2	86.1	82.8	84.3	90.2	86.2	87.4	89.4	88.0	90.5	E32,20
92.1	95.0	92.5	89.7	90.2	91.5	94.3	93.3	90.9	91.6	89.8	91.0	91.6	93.0	93.1	I-1
108.9	110.1	111.6	106.1	100.5	102.6	104.1	105.3	106.2	104.8	106.0	105.8	104.2	105.7	105.0	I-2
△ 0.4	△ 0.5	△ 1.4	△ 0.3	0.0	△ 0.2	0.4	0.2	1.0	0.7	1.1	0.3	2.5	1.8	1.1	T L
2.7	△ 4.0	△ 3.2	△ 10.2	△ 3.1	△ 15.6	△ 3.1	1.1	△ 6.0	△ 5.0	△ 8.7	△ 13.2	1.5	△ 0.5	△ 7.8	D
1.2	2.5	1.9	0.7	△ 0.3	0.5	0.3	0.2	0.3	△ 0.3	△ 0.3	△ 0.3	0.6	△ 0.1	△ 1.3	E
0.6	△ 0.1	△ 0.3	0.5	△ 1.1	0.9	△ 3.9	0.2	1.1	2.3	0.7	△ 0.1	3.2	0.9	△ 0.1	F
△ 1.0	△ 1.4	△ 3.0	△ 4.3	△ 1.4	△ 0.8	△ 1.6	4.5	4.4	5.0	0.8	△ 1.1	0.5	0.1	△ 0.4	G
△ 4.1	△ 6.9	△ 6.3	10.0	10.0	12.4	7.0	5.2	12.1	7.1	17.4	17.3	18.5	19.1	15.4	H
△ 8.8	△ 7.2	△ 8.8	△ 3.5	△ 9.8	△ 6.1	△ 3.9	△ 3.7	△ 6.9	0.9	△ 1.6	△ 1.2	△ 0.2	△ 1.1	△ 0.3	I
△ 0.2	4.1	0.1	4.5	2.2	3.4	4.5	4.0	1.9	0.6	6.0	3.2	△ 0.3	△ 0.2	3.5	J
2.4	1.2	△ 1.1	37.7	31.5	28.5	26.1	29.6	25.0	24.0	21.2	15.3	19.8	14.7	15.7	K
2.4	△ 0.6	1.1	△ 4.8	1.7	△ 0.7	△ 3.3	△ 8.1	△ 1.1	△ 2.3	△ 2.8	0.0	△ 1.3	0.6	△ 0.4	L
△ 5.7	0.6	2.2	△ 2.5	△ 2.9	△ 5.6	△ 3.6	2.1	3.7	△ 5.5	△ 3.7	△ 1.7	0.0	△ 2.2	△ 1.7	M
△ 1.1	2.0	△ 5.7	2.3	0.5	△ 0.8	12.1	3.8	2.1	6.5	10.5	4.5	17.0	2.8	9.1	N
△ 0.2	△ 0.3	△ 0.2	1.8	0.9	3.3	6.7	6.1	7.3	8.0	7.7	3.0	8.0	7.4	6.9	O
1.4	△ 2.2	△ 4.2	1.1	10.0	4.1	2.5	2.8	5.0	1.8	3.7	2.4	2.5	4.6	7.3	P
3.1	5.1	1.6	△ 5.7	△ 8.6	4.8	△ 7.0	△ 7.2	△ 8.1	△ 7.4	△ 7.5	△ 8.0	△ 6.7	△ 8.2	△ 8.0	Q
4.0	2.3	4.1	△ 0.6	0.1	4.0	4.5	△ 0.9	3.9	1.5	△ 0.4	△ 0.9	4.6	3.9	1.2	R
0.4	8.1	10.1	3.1	3.4	△ 1.3	△ 0.5	1.9	1.6	△ 2.1	△ 0.3	△ 0.7	2.6	1.0	0.3	E09,10
1.0	△ 0.3	0.6	△ 15.7	△ 14.4	△ 13.1	△ 15.1	△ 12.8	△ 12.4	△ 13.6	△ 14.7	△ 13.0	△ 12.7	△ 11.5	△ 12.6	E11
3.8	△ 1.0	1.1	△ 10.8	△ 7.0	△ 7.7	△ 5.4	△ 7.5	△ 0.7	△ 2.0	△ 3.7	△ 3.4	△ 4.2	△ 3.1	△ 4.4	E12
△ 23.0	△ 6.5	△ 22.1	17.2	1.2	13.0	9.8	△ 0.1	11.2	13.0	△ 2.1	13.5	14.1	△ 5.7	11.0	E13
△ 0.4	3.0	△ 2.4	△ 6.8	△ 6.3	△ 3.0	△ 5.3	△ 2.8	△ 12.3	△ 9.0	△ 7.7	△ 6.6	△ 4.2	△ 6.7	△ 4.9	E14
△ 4.5	△ 1.4	△ 3.6	△ 16.7	△ 9.4	△ 10.4	△ 11.1	△ 10.0	△ 9.1	△ 4.7	△ 5.5	△ 8.2	△ 1.8	△ 8.4	△ 5.8	E15
3.9	△ 3.4	△ 0.6	△ 1.1	1.7	2.4	4.0	8.2	9.6	6.9	8.2	△ 0.2	△ 0.9	8.7	5.5	E16,17
△ 1.3	1.3	1.5	△ 2.1	△ 1.6	△ 1.5	△ 0.1	0.1	2.0	△ 0.1	△ 1.2	4.8	4.4	2.7	1.9	E18
0.6	1.8	3.5	△ 10.1	△ 11.1	△ 6.9	△ 9.5	△ 8.1	△ 9.9	△ 9.7	△ 10.6	△ 8.3	△ 7.5	△ 9.6	△ 12.3	E19
5.6	5.5	4.2	6.1	△ 2.0	3.0	0.9	△ 1.1	△ 1.8	△ 2.2	△ 2.7	△ 3.9	△ 1.9	△ 0.9	△ 3.1	E21
5.0	3.9	5.4	6.9	6.8	3.9	6.7	2.8	3.9	4.4	1.8	△ 3.2	4.1	3.1	△ 0.7	E22
0.6	0.1	△ 4.9	△ 7.5	△ 2.2	△ 6.3	△ 5.8	△ 1.9	△ 5.8	△ 5.9	△ 7.5	△ 5.6	△ 2.1	△ 2.3	△ 2.4	E23
9.4	△ 2.4	0.6	0.6	4.9	5.5	7.2	0.4	3.5	2.5	5.4	8.2	△ 0.6	3.9	1.4	E24
0.9	0.4	3.4	△ 2.5	△ 3.3	△ 1.6	△ 1.7	0.1	1.8	△ 2.5	△ 3.8	△ 1.4	△ 1.3	△ 1.2	△ 6.0	E25
1.4	2.2	△ 1.4	△ 1.1	△ 2.3	△ 1.4	△ 3.8	△ 4.3	△ 3.5	△ 2.5	△ 2.9	△ 4.5	△ 4.0	△ 3.7	△ 2.9	E26
1.4	△ 1.0	1.3	△ 1.1	△ 2.6	0.8	△ 0.2	△ 1.4	△ 1.2	△ 3.9	△ 3.5	△ 2.9	△ 1.9	△ 0.1	△ 0.5	E27
0.2	△ 1.1	△ 0.3	4.1	△ 18.2	4.0	△ 1.6	△ 2.4	△ 6.4	△ 2.6	1.0	14.6	24.3	10.6	12.3	E28
△ 1.4	1.9	△ 1.2	△ 1.4	△ 2.6	△ 0.7	△ 2.0	△ 1.6	△ 1.2	△ 2.7	△ 1.2	△ 0.2	2.0	1.2	△ 2.1	E29
△ 5.6	0.1	10.2	1.9	1.5	1.9	1.5	11.9	1.9	12.2	12.6	1.4	9.3	9.3	△ 1.7	E30
1.0	3.5	2.2	1.4	0.7	0.5	0.6	0.8	0.6	△ 0.1	△ 0.1	△ 0.9	△ 0.5	△ 1.2	△ 2.0	E31
4.7	3.6	3.3	△ 11.0	△ 15.3	△ 12.4	△ 8.3	△ 12.9	△ 11.4	△ 10.9	△ 12.4	△ 12.5	△ 13.0	△ 15.0	△ 10.1	E32,20
△ 8.4	△ 6.5	△ 9.8	△ 8.0	△ 8.1	△ 4.0	△ 0.5	△ 2.6	△ 5.2	0.8	△ 3.6	△ 1.8	△ 0.5	△ 2.1	0.6	I-1
△ 10.1	△ 9.4	△ 8.3	△ 3.7	△ 17.1	△ 14.0	△ 13.3	△ 11.1	△ 14.1	△ 5.0	△ 4.4	△ 5.2	△ 4.3	△ 4.0	△ 5.9	I-2

指

数

対前年同月比

(%)

第9表 産業大中分類別

指 数	産 業	2017年 平均	2018年 平均	年								
				0			1		7			
				1 月	2 月	3 月	4 月	5 月	6 月	7 月	8 月	9 月
指 数	T L 調 査 産 業 計	101.5	101.5	100.7	100.7	102.4	102.8	101.3	102.6	102.0	100.2	102.0
	D 建 設 業	104.5	99.5	106.2	102.5	113.8	105.5	100.5	106.1	102.1	99.4	108.8
	E 製 造 業	102.4	102.5	100.4	101.8	102.2	103.6	101.8	102.4	103.3	101.7	103.1
	F 電 気 ・ ガ ス ・ 熱 供 給 ・ 水 道 業	100.9	101.4	100.7	100.9	101.3	100.3	100.0	100.8	100.8	101.9	100.8
	G 情 報 通 信 業	104.2	106.2	105.6	105.2	104.9	105.7	99.9	103.1	101.9	104.1	104.1
	H 運 輸 業 , 郵 便 業	97.0	107.0	101.5	101.5	104.1	103.7	101.0	103.7	99.8	89.3	89.4
	I 卸 売 業 , 小 売 業	100.4	93.9	99.2	102.9	102.0	101.7	100.5	104.0	97.8	97.2	100.5
	J 金 融 業 , 保 険 業	101.3	102.2	103.0	101.0	103.2	102.5	99.9	99.0	103.3	99.5	99.9
	K 不 動 産 業 , 物 品 賃 貸 業	112.3	127.5	105.2	108.4	106.4	105.4	107.6	110.7	118.2	118.5	115.7
	L 学 術 研 究 , 専 門 ・ 技 術 サ ー ビ ス 業	101.9	98.8	102.8	98.7	101.9	105.6	104.9	102.4	102.2	102.0	100.3
	M 宿 泊 業 , 飲 食 サ ー ビ ス 業	102.2	104.8	101.9	96.7	100.4	101.1	98.6	101.1	105.6	106.3	101.0
	N 生 活 関 連 サ ー ビ ス 業 , 娯 楽 業	106.5	102.5	108.7	107.2	106.8	109.3	107.4	110.1	103.4	104.2	106.5
	O 教 育 , 学 習 支 援 業	93.8	101.8	90.7	91.5	92.1	92.0	92.1	92.7	95.0	95.2	97.6
	P 医 療 , 福 祉 社 会 業	99.7	105.9	96.6	92.4	97.7	100.5	99.9	99.4	103.5	101.5	102.2
	Q 複 合 サ ー ビ ス 事 業	95.8	95.4	96.5	95.8	90.7	96.6	95.7	96.9	96.6	97.5	96.4
	R サ ー ビ ス 業 (他 に 分 類 さ れ な い も の)	104.1	97.7	104.2	103.1	103.6	103.2	105.0	105.5	104.5	102.5	106.3
	E09,10 食 料 品 製 造 業 ・ 飲 料 ・ た ば こ ・ 飼 料 製 造 業	104.2	97.1	100.6	99.4	101.9	105.2	101.6	106.5	106.9	105.0	105.9
	E11 織 維 工 業	96.7	100.2	89.1	90.8	95.2	96.6	95.9	93.9	100.1	99.4	100.3
	E12 木 材 ・ 木 製 品 製 造 業 (家 具 を 除 く)	91.3	90.7	87.4	88.8	86.7	92.0	86.7	86.6	94.8	91.3	97.4
	E13 家 具 ・ 装 備 品 製 造 業	95.5	97.1	83.3	112.6	99.7	112.9	105.8	87.4	86.1	98.6	87.0
E14 パ ル プ ・ 紙 ・ 紙 加 工 品 製 造 業	97.9	92.0	96.0	98.5	96.2	98.3	95.9	99.2	100.2	99.2	99.5	
E15 印 刷 ・ 同 関 連 業	98.3	92.0	102.7	99.0	98.9	101.4	100.2	99.9	96.7	96.0	96.8	
E16,17 化 学 工 業 ・ 石 油 製 品 ・ 石 炭 製 品 製 造 業	101.2	106.3	100.6	100.2	102.3	102.0	101.2	102.7	101.4	101.7	100.9	
E18 プ ラ ス チ ッ ク 製 品 製 造 業	101.2	108.0	101.0	101.8	101.9	104.3	98.7	101.9	103.4	100.6	100.3	
E19 ゴ ム 製 品 製 造 業	100.3	95.8	97.6	99.4	100.0	100.6	99.5	101.2	101.0	99.6	100.6	
E21 窯 業 ・ 土 石 製 品 製 造 業	102.1	102.8	95.6	101.5	97.1	100.4	100.1	103.0	102.0	101.6	103.6	
E22 鉄 鋼 製 造 業	100.0	102.1	97.7	97.9	98.5	98.4	99.3	99.5	101.7	100.9	106.8	
E23 非 鉄 金 属 製 造 業	104.5	88.8	103.1	104.3	110.5	111.8	104.5	109.4	109.2	102.1	102.7	
E24 金 属 製 品 製 造 業	102.9	104.0	98.1	100.0	101.6	102.5	100.9	103.9	105.9	101.5	104.8	
E25 は ん 用 機 械 器 具 製 造 業	102.7	99.6	100.7	102.1	101.2	102.5	100.2	99.8	104.6	105.0	104.1	
E26 生 産 用 機 械 器 具 製 造 業	103.5	104.3	101.0	102.0	102.5	104.5	104.9	103.8	104.6	102.1	103.5	
E27 業 務 用 機 械 器 具 製 造 業	107.3	106.0	106.1	107.3	105.1	106.5	107.0	106.0	107.8	108.1	107.6	
E28 電 子 部 品 ・ デ バ イ ス ・ 電 子 回 路 製 造 業	112.7	109.1	106.2	105.2	105.9	114.5	116.4	117.0	116.8	114.5	106.6	
E29 電 気 機 械 器 具 製 造 業	102.4	101.5	101.7	102.5	102.6	102.0	101.7	102.8	103.3	100.9	103.7	
E30 情 報 通 信 機 械 器 具 製 造 業	102.8	112.2	105.4	105.6	107.4	108.8	99.2	105.1	98.7	97.2	105.1	
E31 輸 送 用 機 械 器 具 製 造 業	102.9	103.2	101.5	102.6	103.5	104.0	102.1	102.4	103.4	101.7	103.2	
E32,20 そ の 他 の 製 造 業 ・ な め し 革 ・ 同 製 品 ・ 毛 皮 製 造 業	101.1	89.1	104.9	107.6	101.7	108.0	105.9	104.3	99.2	95.2	96.8	
I-1 卸 売 業	102.4	96.0	102.7	103.4	102.3	101.6	101.2	104.9	99.8	99.3	104.3	
I-2 小 売 業	98.6	91.0	96.4	103.2	102.3	102.3	100.2	103.3	95.9	95.3	96.4	
対 前 年 同 月 比 (%)	T L 調 査 産 業 計	0.5	0.0	1.1	0.8	1.0	1.8	1.3	1.8	△ 0.1	△ 1.0	1.0
	D 建 設 業	0.8	△ 4.8	1.7	3.2	8.0	5.3	3.0	4.7	△ 1.9	△ 3.5	1.1
	E 製 造 業	1.1	0.1	1.1	0.9	0.9	1.8	1.2	0.8	0.8	0.7	1.1
	F 電 気 ・ ガ ス ・ 熱 供 給 ・ 水 道 業	2.1	0.5	2.5	2.0	2.7	0.5	1.6	1.0	2.9	2.8	2.3
	G 情 報 通 信 業	1.6	1.9	1.9	3.1	3.0	3.8	△ 1.6	1.5	△ 2.0	1.5	1.2
	H 運 輸 業 , 郵 便 業	△ 4.4	10.3	1.8	△ 0.3	1.7	3.4	△ 2.1	2.7	△ 0.8	△ 12.9	△ 10.5
	I 卸 売 業 , 小 売 業	△ 2.6	△ 6.5	△ 2.9	0.7	△ 0.2	△ 0.5	△ 0.8	2.3	△ 6.5	△ 6.4	0.3
	J 金 融 業 , 保 険 業	0.7	0.9	3.4	0.9	△ 0.8	△ 2.2	△ 1.1	△ 1.7	5.5	△ 2.2	2.1
	K 不 動 産 業 , 物 品 賃 貸 業	5.2	13.5	△ 3.6	△ 0.7	△ 3.9	△ 3.4	△ 1.8	2.9	15.3	13.6	10.8
	L 学 術 研 究 , 専 門 ・ 技 術 サ ー ビ ス 業	△ 2.7	△ 3.0	△ 1.1	△ 2.2	△ 2.8	△ 2.2	1.8	△ 1.4	△ 4.5	△ 3.0	△ 4.1
	M 宿 泊 業 , 飲 食 サ ー ビ ス 業	△ 1.4	2.5	2.5	2.0	△ 0.8	△ 1.2	△ 4.7	1.5	△ 8.3	△ 1.1	△ 5.0
	N 生 活 関 連 サ ー ビ ス 業 , 娯 楽 業	6.6	△ 3.8	11.0	12.4	5.8	10.4	11.4	7.0	1.1	2.7	4.5
	O 教 育 , 学 習 支 援 業	2.5	8.5	1.7	△ 0.1	△ 1.3	1.0	0.7	2.2	4.1	3.7	4.6
	P 医 療 , 福 祉 社 会 業	1.9	6.2	0.6	△ 5.3	△ 1.8	2.9	3.3	1.1	6.2	4.0	4.7
	Q 複 合 サ ー ビ ス 事 業	△ 4.0	△ 0.4	△ 3.4	△ 3.9	△ 10.3	△ 2.6	△ 4.4	△ 5.6	△ 4.0	△ 3.3	△ 4.3
	R サ ー ビ ス 業 (他 に 分 類 さ れ な い も の)	6.9	△ 6.1	8.2	6.6	6.5	6.5	9.9	8.1	5.7	4.9	9.0
	E09,10 食 料 品 製 造 業 ・ 飲 料 ・ た ば こ ・ 飼 料 製 造 業	3.4	△ 6.8	5.9	0.1	3.8	4.3	2.6	5.1	3.5	1.2	2.9
	E11 織 維 工 業	2.0	3.6	△ 10.0	△ 9.7	△ 3.7	△ 6.0	△ 6.1	△ 7.5	13.6	14.8	13.5
	E12 木 材 ・ 木 製 品 製 造 業 (家 具 を 除 く)	△ 14.9	△ 0.7	△ 27.2	△ 27.2	△ 20.5	△ 11.9	△ 14.2	△ 15.1	△ 8.0	△ 11.2	△ 6.3
	E13 家 具 ・ 装 備 品 製 造 業	△ 2.9	1.7	△ 8.1	21.1	△ 8.6	9.2	37.6	△ 8.3	△ 20.9	5.2	△ 7.6
E14 パ ル プ ・ 紙 ・ 紙 加 工 品 製 造 業	1.5	△ 6.0	△ 0.4	1.3	△ 0.4	△ 0.7	1.4	2.0	2.0	5.5	2.8	
E15 印 刷 ・ 同 関 連 業	△ 2.1	△ 6.4	3.2	3.4	△ 2.0	0.1	0.7	0.3	△ 4.2	△ 5.3	△ 5.1	
E16,17 化 学 工 業 ・ 石 油 製 品 ・ 石 炭 製 品 製 造 業	0.4	5.0	2.1	0.4	1.5	0.7	0.7	1.1	0.1	2.5	△ 0.4	
E18 プ ラ ス チ ッ ク 製 品 製 造 業	△ 2.1	6.7	△ 1.6	△ 1.7	△ 1.9	△ 1.5	△ 3.0	△ 2.8	△ 1.4	△ 2.7	△ 2.8	
E19 ゴ ム 製 品 製 造 業	6.6	△ 4.5	5.2	4.0	5.2	5.1	6.6	6.1	6.4	7.3	7.0	
E21 窯 業 ・ 土 石 製 品 製 造 業	3.9	0.7	△ 3.1	1.3	△ 2.2	△ 0.1	4.1	2.8	6.7	6.1	5.9	
E22 鉄 鋼 製 造 業	0.3	2.1	△ 2.6	△ 3.4	△ 2.8	△ 3.2	△ 2.3	△ 2.5	4.8	4.0	8.4	
E23 非 鉄 金 属 製 造 業	6.4	△ 15.0	7.4	4.4	9.6	14.2	8.1	11.0	11.3	6.5	5.7	
E24 金 属 製 品 製 造 業	2.8	1.1	3.6	3.7	4.4	4.9	5.5	5.2	△ 1.4	△ 0.7	△ 2.3	
E25 は ん 用 機 械 器 具 製 造 業	3.6	△ 3.0	2.5	3.0	4.5	4.8	1.3	0.7	3.0	4.1	5.8	
E26 生 産 用 機 械 器 具 製 造 業	△ 1.1	0.8	0.0	0.1	△ 0.4	0.4	△ 1.2	△ 2.0	△ 2.3	△ 2.3	△ 1.7	
E27 業 務 用 機 械 器 具 製 造 業	3.2	△ 1.2	3.4	5.4	1.5	1.6	3.5	2.5	4.3	3.6	4.7	
E28 電 子 部 品 ・ デ バ イ ス ・ 電 子 回 路 製 造 業	19.5	△ 3.2	4.4	0.6	15.1	15.0	11.4	22.6	31.4	29.5	19.9	
E29 電 気 機 械 器 具 製 造 業	0.9	△ 0.9	4.5	3.2	2.9	2.9	1.5	1.8	△ 1.5	△ 1.9	△ 0.6	
E30 情 報 通 信 機 械 器 具 製 造 業	△ 0.6	9.1	△ 1.4	△ 0.5	△ 1.3	8.0	△ 2.3	4.7	△ 7.1	△ 7.8	0.2	
E31 輸 送 用 機 械 器 具 製 造 業	0.9	0.3	1.5	0.6	1.0	1.3	1.4	0.3	0.7	0.1	0.6	
E32,20 そ の 他 の 製 造 業 ・ な め し 革 ・ 同 製 品 ・ 毛 皮 製 造 業	△ 9.8	△ 11.9	△ 4.6	△ 2.1	△ 8.5	△ 2.5	△ 12.4	△ 5.0	△ 9.8	△ 13.5	△ 18.0	
I-1 卸 売 業	△ 1.1	△ 6.3	0.5	△ 0.1	△ 0.5	△ 1.6	△ 3.2	1.1	△ 3.4	△ 4.3	0.9	
I-2 小 売 業	△ 4.9	△ 7.7	△ 6.3	2.0	0.0	△ 0.1	1.2	2.5	△ 11.0	△ 9.8	△ 1.4	

賃金指数 (所定内給与)

(2015年平均=100、常用労働者5人以上)

年 月 別														業 業	
10月	11月	12月	1月	2月	3月	4月	5月	6月	7月	8月	9月	10月	11月		12月
101.0	100.9	101.3	99.3	99.9	101.4	102.5	100.7	102.3	101.8	100.9	101.5	102.6	102.2	102.3	T L
102.5	100.9	105.7	97.1	99.2	100.3	100.1	99.4	98.7	99.1	96.5	99.5	102.8	100.6	100.1	D
102.6	103.2	103.1	100.7	101.4	103.0	103.7	102.1	103.2	102.6	101.4	103.0	103.5	103.3	102.5	E
101.7	100.8	100.5	100.1	99.9	100.0	95.8	99.0	100.6	104.1	103.3	103.0	105.3	102.7	102.8	F
105.5	105.3	105.0	103.3	106.0	105.0	105.0	105.5	107.6	106.7	107.3	106.5	107.9	107.9	105.7	G
90.5	89.5	89.4	104.7	105.6	109.4	106.2	102.5	109.3	107.7	107.4	106.6	108.0	108.0	108.1	H
98.2	100.2	100.4	92.8	91.7	92.9	94.0	93.6	93.2	94.3	93.7	94.1	94.0	95.4	96.5	I
100.8	100.3	103.7	102.8	99.5	102.5	103.3	101.9	101.2	102.1	103.6	102.9	100.7	101.3	104.6	J
119.2	118.4	113.4	133.1	129.3	125.0	126.6	129.8	129.5	126.3	124.2	128.1	127.0	121.2	129.7	K
100.5	99.9	101.0	96.9	97.2	98.1	99.3	97.1	99.0	97.5	99.5	100.6	99.8	100.4	100.4	L
103.8	103.6	106.8	105.4	102.5	106.2	107.1	106.9	105.7	106.1	105.9	102.1	102.3	102.4	105.0	M
105.0	105.0	104.6	104.9	100.8	103.4	111.2	104.8	104.5	101.1	99.5	97.9	103.7	97.6	100.2	N
97.6	93.8	95.0	97.2	99.0	99.7	102.7	99.7	104.4	102.9	102.1	101.2	105.5	103.5	103.8	O
101.9	101.0	99.8	103.3	105.5	106.7	108.1	105.2	107.9	106.9	105.0	104.4	105.7	105.5	106.1	P
95.0	96.0	96.0	93.2	92.2	92.9	96.9	94.3	96.3	96.4	96.9	96.3	97.1	96.2	96.5	Q
104.6	103.2	103.2	91.3	95.4	96.8	99.0	94.5	98.7	97.7	97.3	99.1	101.8	101.1	100.1	R
103.8	105.6	107.5	94.8	96.6	96.5	96.3	97.1	98.4	98.3	96.1	96.2	97.7	98.5	98.8	E09,10
99.2	99.9	99.8	93.9	98.7	100.8	102.9	100.6	100.0	101.5	99.2	101.3	100.9	102.5	100.3	E11
95.3	93.5	95.2	84.1	86.2	85.2	89.4	86.2	88.5	93.3	92.1	98.2	96.7	94.5	94.1	E12
85.7	100.0	87.0	88.8	105.1	105.7	109.0	92.0	93.1	94.6	94.8	94.0	93.9	96.7	97.3	E13
97.3	99.0	95.5	99.1	99.3	100.1	91.8	101.0	96.4	84.7	84.9	85.0	87.5	87.3	86.3	E14
96.4	96.5	94.5	88.6	90.9	91.4	91.2	89.6	88.6	94.2	93.0	92.6	95.8	93.8	93.7	E15
101.7	97.7	101.9	102.5	106.4	105.8	107.5	109.9	112.5	108.3	108.5	98.2	99.6	108.3	108.3	E16,17
99.2	101.1	100.7	103.8	104.4	105.3	110.5	106.2	109.8	110.5	107.5	110.4	108.5	110.0	108.9	E18
99.7	102.3	102.1	92.2	90.9	97.1	97.9	95.4	96.3	97.6	93.0	98.6	98.4	97.3	95.1	E19
105.2	106.6	108.7	101.4	99.4	102.6	104.2	102.0	105.0	103.4	100.9	103.4	104.1	103.8	102.9	E21
99.6	99.4	100.8	105.4	101.6	101.8	103.5	102.2	102.0	102.6	99.6	101.8	103.1	101.3	100.6	E22
98.8	98.7	98.7	82.5	87.4	91.3	92.3	89.4	91.1	88.7	87.8	89.7	89.6	88.4	87.8	E23
106.7	104.4	104.8	98.7	105.6	107.7	109.4	102.7	108.4	102.6	101.4	106.5	102.5	101.8	100.9	E24
105.1	102.5	104.3	99.9	96.9	99.9	97.5	100.7	101.0	99.7	97.9	100.5	100.7	99.4	100.7	E25
104.2	104.7	104.1	100.6	101.0	100.8	101.6	101.7	102.0	106.9	106.6	107.4	106.7	107.8	108.9	E26
108.9	108.3	108.6	106.3	107.0	107.3	107.5	106.1	107.9	103.1	104.4	104.6	104.7	105.9	106.7	E27
117.1	116.0	115.7	109.0	85.9	108.5	108.8	100.7	100.1	101.4	99.6	123.9	134.3	117.5	119.2	E28
103.3	103.4	101.1	101.1	99.7	101.0	99.9	99.6	102.0	100.2	101.5	104.5	104.1	103.1	101.1	E29
97.7	97.5	106.0	110.0	110.5	110.7	113.8	113.6	115.9	115.7	112.0	111.9	111.5	111.8	109.4	E30
103.0	103.8	103.4	102.0	103.2	104.5	105.1	103.5	103.9	103.0	101.9	102.6	103.6	103.4	101.9	E31
96.0	96.2	96.8	88.3	87.2	90.5	89.6	88.2	87.0	90.9	88.1	89.3	90.0	89.5	90.5	E32,20
101.9	104.1	102.8	96.0	95.7	97.6	99.1	97.5	96.7	95.0	93.6	94.1	95.0	94.6	97.0	I-1
94.1	96.0	98.1	88.6	86.7	86.9	87.8	88.7	88.5	93.3	93.8	93.9	92.2	95.8	95.5	I-2
△ 0.5	△ 0.8	△ 0.8	△ 1.4	△ 0.8	△ 1.0	△ 0.3	△ 0.6	△ 0.3	△ 0.2	0.7	△ 0.5	1.6	1.3	1.0	T L
△ 2.0	△ 5.6	△ 3.4	△ 8.6	△ 3.2	△ 11.9	△ 5.1	△ 1.1	△ 7.0	△ 2.9	△ 2.9	△ 8.5	0.3	△ 0.3	△ 5.3	D
0.6	1.8	1.8	0.3	△ 0.4	0.8	0.1	0.3	0.8	△ 0.7	△ 0.3	△ 0.1	0.9	0.1	△ 0.6	E
2.6	2.0	1.6	△ 0.6	△ 1.0	△ 1.3	△ 4.5	△ 1.0	△ 0.2	3.3	1.4	2.2	3.5	1.9	2.3	F
2.7	1.3	2.0	△ 2.2	0.8	0.1	△ 0.7	5.6	4.4	4.7	3.1	2.3	2.3	2.5	0.7	G
△ 10.3	△ 12.3	△ 13.7	3.2	4.0	5.1	2.4	1.5	5.4	7.9	20.3	19.2	19.3	20.7	20.9	H
△ 6.2	△ 4.6	△ 5.6	△ 6.5	△ 10.9	△ 8.9	△ 7.6	△ 6.9	△ 10.4	△ 3.6	△ 3.6	△ 6.4	△ 4.3	△ 4.8	△ 3.9	I
2.0	0.8	2.2	△ 0.2	△ 1.5	△ 0.7	0.8	2.0	2.2	△ 1.2	4.1	3.0	△ 0.1	1.0	0.9	J
18.3	9.7	8.2	26.5	19.3	17.5	20.1	20.6	17.0	6.9	4.8	10.7	6.5	2.4	14.4	K
△ 3.3	△ 5.0	△ 4.2	△ 5.7	△ 1.5	△ 3.7	△ 6.0	△ 7.4	△ 3.3	△ 4.6	△ 2.5	0.3	△ 0.7	0.5	△ 0.6	L
△ 4.2	△ 0.6	4.3	3.4	6.0	5.8	5.9	8.4	4.5	0.5	△ 0.4	1.1	△ 1.4	△ 1.2	△ 1.7	M
3.8	5.8	4.1	△ 3.5	△ 6.0	△ 3.2	1.7	△ 2.4	△ 5.1	△ 2.2	△ 4.5	△ 8.1	△ 1.2	△ 7.0	△ 4.2	N
5.9	2.7	4.4	7.2	8.2	8.3	11.6	8.3	12.6	8.3	7.2	3.7	8.1	10.3	9.3	O
4.3	2.4	0.8	6.9	14.2	9.2	7.6	5.3	8.6	3.3	3.4	2.2	3.7	4.5	6.3	P
△ 2.7	0.1	△ 3.1	△ 3.4	△ 3.8	2.4	0.3	△ 1.5	△ 0.6	△ 0.2	△ 0.6	△ 0.1	2.2	0.2	0.5	Q
7.8	3.9	4.7	△ 12.4	△ 7.5	△ 6.6	△ 4.1	△ 10.0	△ 6.4	△ 6.5	△ 5.1	△ 6.8	△ 2.7	△ 2.0	△ 3.0	R
△ 2.2	5.7	7.5	△ 5.8	△ 2.8	△ 5.3	△ 8.5	△ 4.4	△ 7.6	△ 8.0	△ 8.5	△ 9.2	△ 5.9	△ 6.7	△ 8.1	E09,10
9.3	10.6	12.8	5.4	8.7	5.9	6.5	4.9	6.5	1.4	△ 0.2	1.0	1.7	2.6	0.5	E11
△ 9.2	△ 12.7	△ 11.3	△ 3.8	△ 2.9	△ 1.7	△ 2.8	△ 0.6	2.2	△ 1.6	0.9	0.8	1.5	1.1	△ 1.2	E12
△ 17.8	△ 5.8	△ 17.5	6.6	△ 6.7	6.0	△ 3.5	△ 13.0	6.5	9.9	△ 3.9	8.0	9.6	△ 3.3	11.8	E13
△ 0.1	4.9	△ 1.1	3.2	0.8	4.1	△ 6.6	5.3	△ 2.8	△ 15.5	△ 14.4	△ 14.6	△ 10.1	△ 11.8	△ 9.6	E14
△ 6.0	△ 3.8	△ 6.4	△ 13.7	△ 8.2	△ 7.6	△ 10.1	△ 10.6	△ 11.3	△ 2.6	△ 3.1	△ 4.3	△ 0.6	△ 2.8	△ 0.8	E15
0.5	△ 4.3	0.3	1.9	6.2	3.4	5.4	8.6	9.5	6.8	6.7	△ 2.7	△ 2.1	10.8	6.3	E16,17
△ 4.2	△ 0.8	△ 0.3	2.8	2.6	3.3	5.9	7.6	7.8	6.9	6.9	10.1	9.4	8.8	8.1	E18
6.5	8.8	10.5	△ 5.5	△ 8.6	△ 2.9	△ 2.7	△ 4.1	△ 4.8	△ 3.4	△ 6.6	△ 2.0	△ 1.3	△ 4.9	△ 6.9	E19
7.9	9.0	9.0	6.1	△ 2.1	5.7	3.8	1.9	1.9	1.4	△ 0.7	△ 0.2	△ 1.0	△ 2.6	△ 5.3	E21
1.7	0.3	2.1	7.9	3.8	3.4	5.2	2.9	2.5	0.9	△ 1.3	△ 4.7	3.5	1.9	△ 0.2	E22
1.3	0.6	△ 3.3	△ 20.0	△ 16.2	△ 17.4	△ 17.4	△ 14.4	△ 16.7	△ 18.8	△ 14.0	△ 12.7	△ 9.3	△ 10.4	△ 11.0	E23
9.2	0.3	3.0	0.6	5.6	6.0	6.7	1.8	4.3	△ 3.1	△ 0.1	1.6	△ 3.9	△ 2.5	△ 3.7	E24
5.3	3.0	4.8	△ 0.8	△ 5.1	△ 1.3	△ 4.9	0.5	1.2	△ 4.7	△ 6.8	△ 3.5	△ 4.2	△ 3.0	△ 3.5	E25
△ 1.1	△ 0.2	△ 2.6	△ 0.4	△ 1.0	△ 1.7	△ 2.8	△ 3.1	△ 1.7	2.2	4.4	3.8	2.4	3.0	4.6	E26
3.8	1.8	2.4	0.2	△ 0.3	2.1	0.9	△ 0.8	1.8	△ 4.4	△ 3.4	△ 2.8	△ 3.9	△ 2.2	△ 1.7	E27
31.6	29.2	30.0	2.6	△ 18.3	2.5	△ 5.0	△ 13.5	△ 14.4	△ 13.2	△ 13.0	16.2	14.7	1.3	3.0	E28
△ 0.6	2.0	△ 3.0	△ 0.6	△ 2.7	△ 1.6	△ 2.1	△ 2.1	△ 0.8	△ 3.0	0.6	0.8	0.8	△ 0.3	0.0	E29
△ 6.7	△ 0.5	9.4	4.4	4.6	3.1	4.6	14.5	10.3	17.2	15.2	6.5	14.1	14.7	3.2	E30
△ 0.2	1.8	2.0	0.5	0.6	1.0	1.1	1.4	1.5	△ 0.4	0.2	△ 0.6	0.6	△ 0.4	△ 1.5	E31
△ 13.8	△ 14.0	△ 13.3	△ 15.8	△ 19.0	△ 11.0	△ 17.0	△ 16.7	△ 16.6	△ 8.4	△ 7.5	△ 7.7	△ 6.3	△ 7.0	△ 6.5	E32,20
△ 1.5	0.1	△ 1.6	△ 6.5	△ 7.4	△ 4.6	△ 2.5	△ 3.7	△ 7.8	△ 4.8	△ 5.7	△ 9.8	△ 6.8	△ 9.1	△ 5.6	I-1
△ 12.5	△ 10.6	△ 10.6	△ 8.1	△ 16.0	△ 15.1	△ 14.2	△ 11.5	△ 14.3	△ 2.7	△ 1.6	△ 2.6	△ 2.0	△ 0.2	△ 2.7	I-2

指

数

対前年同月比

(%)

第9表 産業大中分類別

指	業	2017年 平均	2018年 平均	年								
				0			1		7			
				1月	2月	3月	4月	5月	6月	7月	8月	9月
数	T L 調査 産 業 計	101.2	101.9	100.6	100.6	102.5	102.6	101.0	102.0	101.6	100.0	101.6
	D 建設 設 業	103.1	97.2	106.6	99.6	116.4	100.5	94.6	103.9	100.5	97.3	111.5
	E 製 造 業	101.8	101.5	100.0	101.5	102.0	103.0	101.2	101.6	102.5	101.0	102.3
	F 電 気 ・ ガ ス ・ 熱 供 給 ・ 水 道 業	100.5	99.6	100.7	100.7	101.1	99.8	99.9	100.7	100.2	101.4	100.2
	G 情 報 通 信 業	101.3	102.6	101.9	102.9	101.6	102.4	97.3	99.7	98.1	101.0	102.4
	H 運 輸 業 , 郵 便 業	98.2	110.9	102.3	102.4	104.3	104.8	102.1	105.6	104.7	91.3	90.7
	I 卸 売 業 , 小 売 業	102.2	99.1	101.1	106.5	104.2	103.8	104.4	106.7	98.6	100.5	100.3
	J 金 融 業 , 保 険 業	97.6	98.7	97.5	98.0	100.7	96.3	96.3	95.4	99.3	95.7	95.8
	K 不 動 産 業 , 物 品 賃 貸 業	102.5	123.7	98.9	101.7	98.2	101.1	99.1	103.6	102.4	104.8	106.0
	L 学 術 研 究 , 専 門 ・ 技 術 サ ー ビ ス 業	102.1	100.0	104.3	98.3	102.6	105.0	104.7	101.6	101.3	103.1	100.4
	M 宿 泊 業 , 飲 食 サ ー ビ ス 業	100.7	99.0	101.6	99.0	102.7	102.5	97.2	96.9	101.7	102.5	99.6
	N 生 活 関 連 サ ー ビ ス 業 , 娯 楽 業	96.2	104.4	97.1	92.6	92.8	97.4	95.9	93.9	94.5	93.7	98.7
	O 教 育 , 学 習 支 援 業	97.7	103.1	97.3	97.3	98.1	97.5	96.2	98.1	97.3	97.9	100.2
	P 医 療 , 学 福 祉 社 会 業	101.0	104.7	100.3	93.1	100.6	103.7	101.5	100.6	103.4	101.9	102.9
	Q 複 合 サ ー ビ ス 事 業	97.7	89.2	97.9	97.6	88.3	100.5	97.9	98.1	98.3	97.5	97.2
	R サ ー ビ ス 業 (他 に 分 類 さ れ な い も の)	102.9	103.7	100.6	102.3	100.8	100.4	103.0	102.8	102.8	102.8	105.8
	E09,10 食 料 品 製 造 業 ・ 飲 料 ・ た ば こ ・ 飼 料 製 造 業	99.6	98.5	94.4	93.9	98.7	101.4	97.1	101.0	103.2	100.9	101.6
	E11 織 維 工 業	101.2	89.7	98.1	100.1	100.9	103.1	101.9	101.0	102.0	102.5	102.4
	E12 木 材 ・ 木 製 品 製 造 業 (家 具 を 除 く)	88.0	78.7	87.8	88.4	87.1	90.6	87.7	85.4	86.0	85.0	88.1
	E13 家 具 ・ 装 備 品 製 造 業	96.0	98.7	86.9	116.2	100.9	115.6	109.3	82.7	84.0	100.9	85.0
	E14 パ ル プ ・ 紙 ・ 紙 加 工 品 製 造 業	97.5	92.5	98.8	99.2	96.8	98.4	96.0	99.8	98.9	98.5	97.9
	E15 印 刷 ・ 同 関 連 業	97.3	87.2	102.3	98.3	97.6	101.0	97.8	97.8	96.6	94.7	95.5
	E16,17 化 学 工 業 ・ 石 油 製 品 ・ 石 炭 製 品 製 造 業	100.2	107.4	101.0	101.4	101.4	100.9	100.1	100.8	100.6	100.1	99.3
	E18 プ ラ ス チ ッ ク 製 品 製 造 業	98.7	99.4	98.1	100.1	99.7	102.2	95.4	99.5	101.2	98.2	97.3
	E19 ゴ ム 製 品 製 造 業	100.1	91.2	98.0	99.0	100.9	101.1	99.2	101.0	100.6	99.4	100.4
	E21 窯 業 ・ 土 石 製 品 製 造 業	100.8	98.4	94.1	99.8	96.7	100.1	99.6	102.0	100.9	100.5	102.8
	E22 鉄 鋼 製 造 業	103.1	103.0	101.2	100.6	102.1	100.5	102.1	102.6	102.8	101.8	111.8
	E23 非 鉄 金 属 製 造 業	102.0	91.3	97.5	99.1	106.1	106.7	98.6	104.5	104.6	104.2	104.7
E24 金 属 製 品 製 造 業	101.2	102.5	98.8	100.2	101.6	101.0	100.6	101.4	103.0	98.4	102.1	
E25 は ん 用 機 械 器 具 製 造 業	102.8	98.9	102.7	104.0	103.2	104.4	102.0	100.5	103.4	102.8	102.9	
E26 生 産 用 機 械 器 具 製 造 業	100.5	98.7	98.0	100.0	99.4	101.8	102.3	101.0	101.7	99.3	100.7	
E27 業 務 用 機 械 器 具 製 造 業	103.1	103.5	102.9	103.6	101.2	103.0	102.9	101.7	103.1	104.2	102.6	
E28 電 子 部 品 ・ デ バ イ ス ・ 電 子 回 路 製 造 業	107.6	111.7	107.9	106.3	107.2	109.7	108.7	109.4	109.3	107.2	100.5	
E29 電 気 機 械 器 具 製 造 業	102.0	101.9	100.9	101.8	102.1	101.2	101.2	102.2	101.8	100.9	103.8	
E30 情 報 通 信 機 械 器 具 製 造 業	106.6	111.3	109.3	109.5	109.8	113.3	101.5	110.5	102.5	99.1	110.8	
E31 輸 送 用 機 械 器 具 製 造 業	102.8	102.8	101.2	102.5	103.5	103.7	102.0	102.2	103.5	101.8	103.0	
E32,20 そ の 他 の 製 造 業 ・ な め し 革 ・ 同 製 品 ・ 毛 皮 製 造 業	99.1	89.7	98.2	100.2	99.1	100.7	98.3	93.9	103.3	98.8	99.1	
I-1 卸 売 業	94.9	92.1	97.3	98.4	95.5	94.4	96.2	96.2	91.4	94.3	93.8	
I-2 小 売 業	114.1	104.7	108.9	120.4	118.6	118.8	117.7	123.3	110.2	110.6	110.8	
対 前 年 同 月 比 (%)	T L 調査 産 業 計	0.0	0.7	0.0	0.3	0.6	1.5	0.7	0.8	△ 0.7	△ 0.8	1.0
	D 建設 設 業	1.2	△ 5.7	△ 6.2	3.3	8.5	3.2	△ 1.9	4.3	1.7	△ 0.3	6.6
	E 製 造 業	0.7	△ 0.3	0.4	0.4	0.5	1.0	0.7	0.3	0.4	0.5	0.8
	F 電 気 ・ ガ ス ・ 熱 供 給 ・ 水 道 業	0.2	△ 0.9	1.0	0.5	1.3	△ 1.2	0.0	△ 0.3	0.7	0.8	0.2
	G 情 報 通 信 業	△ 0.9	1.3	△ 2.2	0.8	0.1	△ 0.2	△ 4.7	△ 2.8	△ 4.1	1.1	0.9
	H 運 輸 業 , 郵 便 業	△ 1.2	12.9	2.5	2.4	3.2	5.9	2.1	6.5	4.5	△ 7.2	△ 6.0
	I 卸 売 業 , 小 売 業	△ 0.8	△ 3.0	1.2	5.1	4.2	5.7	4.8	6.7	△ 7.9	△ 5.5	0.6
	J 金 融 業 , 保 険 業	△ 2.2	1.1	△ 3.9	0.7	△ 3.0	△ 6.6	△ 3.3	△ 3.8	2.8	△ 6.6	△ 1.5
	K 不 動 産 業 , 物 品 賃 貸 業	2.3	20.7	△ 4.0	3.5	△ 3.0	1.0	1.6	3.8	4.2	7.8	7.4
	L 学 術 研 究 , 専 門 ・ 技 術 サ ー ビ ス 業	△ 0.2	△ 2.1	2.8	0.8	△ 2.0	△ 4.0	2.6	△ 0.5	△ 3.8	1.2	△ 0.6
	M 宿 泊 業 , 飲 食 サ ー ビ ス 業	△ 1.2	△ 1.7	3.8	11.5	5.1	0.2	△ 5.0	△ 3.1	△ 18.4	2.9	△ 4.3
	N 生 活 関 連 サ ー ビ ス 業 , 娯 楽 業	△ 2.1	8.5	△ 6.4	△ 0.9	△ 4.3	△ 4.7	△ 3.4	△ 9.1	△ 0.4	△ 2.4	1.2
	O 教 育 , 学 習 支 援 業	0.0	5.5	1.6	△ 1.7	△ 1.0	△ 0.6	△ 2.6	0.1	△ 0.3	1.5	1.2
	P 医 療 , 学 福 祉 社 会 業	△ 0.6	3.7	△ 0.6	△ 8.7	△ 3.3	2.3	1.0	△ 1.4	3.2	0.8	1.8
	Q 複 合 サ ー ビ ス 事 業	△ 0.6	△ 8.7	△ 2.1	△ 1.3	△ 13.2	4.7	△ 0.5	△ 2.5	△ 1.2	△ 2.6	△ 2.0
	R サ ー ビ ス 業 (他 に 分 類 さ れ な い も の)	2.4	0.8	1.8	1.2	△ 2.3	0.6	2.6	△ 0.7	0.0	3.1	7.1
	E09,10 食 料 品 製 造 業 ・ 飲 料 ・ た ば こ ・ 飼 料 製 造 業	2.4	△ 1.1	0.4	△ 5.5	1.6	1.1	△ 2.2	1.3	5.1	2.5	4.6
	E11 織 維 工 業	3.0	△ 11.4	1.6	2.5	3.6	3.9	4.0	3.8	4.3	6.1	2.4
	E12 木 材 ・ 木 製 品 製 造 業 (家 具 を 除 く)	△ 1.7	△ 10.6	△ 12.3	△ 13.1	△ 4.2	4.1	3.9	0.5	0.1	△ 0.8	1.6
	E13 家 具 ・ 装 備 品 製 造 業	△ 10.7	2.8	△ 11.8	15.3	△ 16.1	2.0	20.1	△ 18.9	△ 28.4	1.5	△ 15.9
	E14 パ ル プ ・ 紙 ・ 紙 加 工 品 製 造 業	△ 0.1	△ 5.1	0.0	1.2	△ 1.2	△ 3.1	0.4	△ 0.3	△ 0.1	5.8	1.3
	E15 印 刷 ・ 同 関 連 業	△ 1.7	△ 10.4	4.4	4.8	△ 2.8	△ 1.0	△ 0.4	△ 2.0	△ 2.1	△ 4.6	△ 4.8
	E16,17 化 学 工 業 ・ 石 油 製 品 ・ 石 炭 製 品 製 造 業	0.0	7.2	1.5	0.9	1.5	0.2	0.7	0.5	0.7	1.1	△ 1.8
	E18 プ ラ ス チ ッ ク 製 品 製 造 業	△ 0.4	0.7	0.0	0.8	0.7	0.9	△ 1.6	△ 0.7	0.4	△ 1.3	△ 1.7
	E19 ゴ ム 製 品 製 造 業	0.8	△ 8.9	0.7	△ 0.4	1.0	0.1	0.0	0.4	0.9	1.0	0.8
	E21 窯 業 ・ 土 石 製 品 製 造 業	3.2	△ 2.4	△ 3.2	1.2	△ 0.5	1.3	4.4	3.1	5.5	3.8	4.7
	E22 鉄 鋼 製 造 業	2.4	△ 0.1	2.2	1.2	2.3	△ 0.1	1.4	1.2	1.7	1.0	10.6
	E23 非 鉄 金 属 製 造 業	3.0	△ 10.5	1.1	△ 1.0	4.3	8.7	0.9	4.8	6.2	7.6	6.5
E24 金 属 製 品 製 造 業	0.7	1.3	2.7	2.6	2.4	2.5	4.0	1.7	△ 5.2	△ 3.1	△ 5.5	
E25 は ん 用 機 械 器 具 製 造 業	△ 1.6	△ 3.8	△ 2.9	△ 2.3	0.1	△ 1.9	△ 2.7	△ 4.3	△ 2.7	△ 2.1	1.3	
E26 生 産 用 機 械 器 具 製 造 業	0.4	△ 1.8	△ 1.2	0.2	0.2	1.1	0.7	0.6	1.4	0.3	1.4	
E27 業 務 用 機 械 器 具 製 造 業	2.1	0.4	2.6	2.8	0.5	△ 0.7	2.2	1.3	4.0	4.0	2.7	
E28 電 子 部 品 ・ デ バ イ ス ・ 電 子 回 路 製 造 業	5.2	3.8	3.3	1.7	5.8	12.3	4.0	11.4	1.4	9.3	△ 4.9	
E29 電 気 機 械 器 具 製 造 業	△ 1.2	△ 0.1	△ 1.0	△ 2.1	△ 3.3	△ 1.2	△ 2.5	△ 2.4	△ 2.2	△ 1.5	0.3	
E30 情 報 通 信 機 械 器 具 製 造 業	1.8	4.4	3.1	4.1	1.8	13.5	0.8	10.9	△ 8.3	△ 9.2	2.1	
E31 輸 送 用 機 械 器 具 製 造 業	0.9	0.0	1.0	0.5	1.1	0.9	1.3	0.1	1.0	0.2	0.7	
E32,20 そ の 他 の 製 造 業 ・ な め し 革 ・ 同 製 品 ・ 毛 皮 製 造 業	△ 3.0	△ 9.5	△ 2.9	△ 0.5	△ 2.1	0.1	△ 15.3	△ 5.4	3.4	△ 1.0	△ 9.6	
I-1 卸 売 業	△ 5.1	△ 3.0	△ 1.0	△ 2.8	△ 3.7	△ 3.2	△ 3.7	△ 4.6	△ 8.4	△ 6.3	△ 6.5	
I-2 小 売 業	4.6	△ 8.2	5.5	17.2	15.7	18.1	16.9	22.2	△ 8.0	△ 5.4	9.9	

賃金指数 (所定内給与)

(2015年平均=100、常用労働者30人以上)

年 月 別													別		産 業	
10月	11月	12月	1月	2月	3月	4月	5月	6月	7月	8月	9月	10月	11月	12月		別
100.6	100.7	100.4	99.8	100.7	102.0	103.0	101.2	103.1	102.1	101.2	101.8	103.1	102.5	102.0	T	L
101.7	98.6	105.5	96.2	98.2	97.9	98.5	98.6	98.5	96.7	90.8	95.8	100.9	98.1	96.0	D	E
101.7	102.3	102.1	99.5	100.6	102.1	102.8	101.1	102.2	101.6	100.4	101.9	102.5	102.4	101.3	E	D
100.7	100.3	100.7	100.1	99.9	100.5	94.4	98.6	99.6	100.9	100.0	99.8	102.0	99.5	99.6	F	F
102.6	103.0	102.5	100.1	102.7	101.7	102.5	102.3	105.2	103.2	103.0	102.5	103.5	103.0	102.0	G	G
91.2	89.9	89.6	110.3	111.0	115.5	110.9	106.2	115.2	111.3	110.6	108.8	111.4	109.9	110.1	H	H
98.9	101.4	99.8	98.2	96.9	98.3	100.3	100.3	99.6	99.1	98.4	99.2	98.9	100.0	99.6	I	I
96.2	100.4	99.2	97.7	96.7	99.5	98.7	99.4	97.6	99.2	101.4	99.1	96.3	98.0	101.1	J	J
103.8	106.6	104.0	133.4	129.7	122.2	123.9	122.9	125.5	124.5	124.8	120.1	121.5	118.1	118.0	K	K
101.6	100.1	102.1	101.8	100.8	101.4	101.1	98.0	100.7	97.0	99.3	100.9	99.7	100.1	99.7	L	L
100.7	102.0	102.4	99.1	96.7	98.0	99.5	99.7	100.4	98.2	98.8	97.7	99.8	99.4	101.1	M	M
99.2	103.1	95.0	103.3	95.3	95.8	111.5	101.3	99.3	106.3	106.0	104.3	116.7	106.9	105.8	N	N
99.8	96.7	96.1	99.5	99.1	101.3	104.8	102.4	105.8	105.3	103.7	101.7	106.2	103.5	103.4	O	O
103.2	101.0	99.2	101.0	104.9	104.7	106.2	103.6	105.8	105.2	105.5	104.5	105.2	104.4	105.4	P	P
97.6	98.9	102.3	88.7	87.0	88.2	91.7	88.7	89.0	89.4	89.4	88.6	90.5	89.0	90.5	Q	Q
103.4	104.8	105.6	98.7	101.6	103.5	105.8	101.5	106.0	103.5	101.5	103.6	107.0	106.5	105.6	R	R
99.2	101.1	102.9	94.8	98.7	96.8	97.3	98.5	99.9	99.8	98.4	97.3	98.9	100.5	100.9	E09,10	E09,10
100.9	100.5	100.4	85.9	88.4	91.0	90.8	90.1	90.2	90.0	89.1	90.2	90.3	91.2	89.5	E11	E11
91.2	89.1	89.9	75.1	77.2	76.8	81.8	77.6	79.5	79.9	77.6	79.3	81.9	78.7	78.8	E12	E12
84.4	101.6	84.0	87.6	108.6	110.1	113.5	96.0	92.9	95.4	96.8	94.8	95.0	97.0	97.1	E13	E13
95.8	97.2	92.6	92.2	93.4	94.0	93.7	93.9	88.2	90.7	91.4	92.5	94.3	93.5	91.8	E14	E14
94.3	97.0	94.2	84.8	87.3	85.7	87.7	86.2	85.9	89.3	85.9	87.0	91.2	87.9	87.9	E15	E15
100.2	95.8	100.5	104.0	107.6	106.8	107.4	110.8	114.1	110.3	110.6	98.2	99.8	109.8	109.9	E16,17	E16,17
95.9	98.2	98.0	95.6	95.8	95.8	101.9	97.8	102.1	100.9	98.5	102.4	100.1	101.1	101.0	E18	E18
99.3	101.3	100.9	88.4	86.6	94.2	94.5	93.0	92.1	91.8	89.3	92.4	92.3	91.4	88.7	E19	E19
103.0	103.7	106.1	97.6	96.6	98.3	99.0	96.9	99.9	98.5	97.3	98.7	99.2	100.0	99.1	E21	E21
103.1	103.4	105.6	104.6	103.7	103.0	105.4	100.8	103.2	103.7	100.2	102.8	103.4	103.6	101.3	E22	E22
98.8	99.5	99.8	84.9	89.7	93.0	93.9	92.0	92.6	92.2	91.0	93.0	92.5	90.3	90.5	E23	E23
103.4	101.4	101.9	94.3	106.4	106.9	105.6	99.4	106.1	104.2	102.2	106.7	100.0	99.3	98.5	E24	E24
103.3	101.3	103.1	99.5	96.6	99.3	98.7	99.6	100.4	99.3	97.2	100.2	99.7	98.3	97.7	E25	E25
100.7	101.2	100.3	96.8	97.5	97.7	98.2	98.9	98.7	99.6	98.2	98.5	98.9	99.7	101.3	E26	E26
104.6	103.2	104.3	103.5	103.6	104.2	104.0	102.5	104.3	101.2	102.7	103.0	103.3	104.7	105.5	E27	E27
109.7	108.0	107.5	110.6	85.3	110.5	110.6	101.8	101.6	104.3	102.5	128.5	139.9	121.6	123.5	E28	E28
102.9	103.1	101.8	100.6	100.4	102.0	99.9	100.0	102.2	100.5	101.5	105.0	105.0	104.9	101.3	E29	E29
101.4	101.1	110.8	109.1	109.6	109.8	112.9	112.6	114.9	114.8	111.1	111.0	110.6	110.9	108.5	E30	E30
102.9	103.6	103.1	101.5	102.7	104.1	104.6	103.0	103.3	102.5	101.5	102.2	103.3	103.2	101.6	E31	E31
99.6	99.2	99.3	86.7	88.0	90.7	90.1	89.1	87.7	92.5	89.1	89.7	90.8	89.9	92.1	E32,20	E32,20
92.6	95.8	93.0	90.3	91.1	92.3	94.5	93.1	91.1	91.6	90.0	92.2	92.2	93.3	93.5	I-1	I-1
108.8	110.2	110.8	105.5	100.7	102.5	104.0	105.3	106.7	104.9	106.1	105.3	104.7	105.8	104.9	I-2	I-2
△ 0.6	△ 0.8	△ 1.6	△ 0.8	0.1	△ 0.5	0.4	0.2	1.1	0.5	1.2	0.2	2.5	1.8	1.6	T	L
3.6	△ 4.8	△ 3.2	△ 9.8	△ 1.4	△ 15.9	△ 2.0	4.2	△ 5.2	△ 3.8	△ 6.7	△ 14.1	△ 0.8	△ 0.5	△ 9.0	D	D
0.4	1.6	1.5	△ 0.5	△ 0.9	0.1	△ 0.2	△ 0.1	0.6	△ 0.9	△ 0.6	△ 0.4	0.8	0.1	△ 0.8	E	E
0.0	△ 0.3	△ 0.1	△ 0.6	△ 0.8	△ 0.6	△ 5.4	△ 1.3	△ 1.1	0.7	△ 1.4	△ 0.4	1.3	△ 0.8	△ 1.1	F	F
0.6	0.4	△ 1.0	△ 1.8	△ 0.2	0.1	0.1	5.1	5.5	5.2	2.0	0.1	0.9	0.0	△ 0.5	G	G
△ 6.3	△ 9.8	△ 11.4	7.8	8.4	10.7	5.8	4.0	9.1	6.3	21.1	20.0	22.1	22.2	22.9	H	H
△ 7.8	△ 6.1	△ 7.7	△ 2.9	△ 9.0	△ 5.7	△ 3.4	△ 3.9	△ 6.7	0.5	△ 2.1	△ 1.1	0.0	△ 1.4	△ 0.2	I	I
△ 2.1	3.2	△ 1.4	0.2	△ 1.3	△ 1.2	2.5	3.2	2.3	△ 0.1	6.0	3.4	0.1	△ 2.4	1.9	J	J
3.4	2.6	△ 0.4	34.9	27.5	24.4	22.6	24.0	21.1	21.6	19.1	13.3	17.1	10.8	13.5	K	K
1.5	△ 0.7	1.0	△ 2.4	2.5	△ 1.2	△ 3.7	△ 6.4	△ 0.9	△ 4.2	△ 3.7	0.5	△ 1.9	0.0	△ 2.4	L	L
△ 4.6	1.2	3.1	△ 2.5	△ 2.3	△ 4.6	△ 2.9	2.6	3.6	△ 3.4	△ 3.6	△ 1.9	△ 0.9	△ 2.5	△ 1.3	M	M
2.3	6.4	△ 3.7	6.4	2.9	3.2	14.5	5.6	5.8	12.5	13.1	5.7	17.6	3.7	11.4	N	N
1.5	0.1	0.4	2.3	1.8	3.3	7.5	6.4	7.8	8.2	5.9	1.5	6.4	7.0	7.6	O	O
1.6	△ 1.0	△ 3.5	0.7	12.7	4.1	2.4	2.1	5.2	1.7	3.5	1.6	1.9	3.4	6.3	P	P
3.1	6.8	4.1	△ 9.4	△ 10.9	△ 0.1	△ 8.8	△ 9.4	△ 9.3	△ 9.1	△ 8.3	△ 6.8	△ 7.3	△ 10.0	△ 11.5	Q	Q
5.3	4.2	6.1	△ 1.9	△ 0.7	2.7	5.4	△ 1.5	3.1	0.7	△ 1.3	△ 2.1	3.5	1.6	0.0	R	R
0.2	8.4	11.6	0.4	5.1	△ 1.9	△ 4.0	1.4	△ 1.1	△ 3.3	△ 2.5	△ 4.2	△ 0.3	△ 0.6	△ 1.9	E09,10	E09,10
1.7	△ 0.2	1.8	△ 12.4	△ 11.7	△ 9.8	△ 11.9	△ 11.6	△ 10.7	△ 11.8	△ 13.1	△ 11.9	△ 10.5	△ 9.3	△ 10.9	E11	E11
4.1	△ 0.3	0.6	△ 14.5	△ 12.7	△ 11.8	△ 9.7	△ 11.5	△ 6.9	△ 7.1	△ 8.7	△ 10.0	△ 10.2	△ 11.7	△ 12.3	E12	E12
△ 26.2	△ 12.6	△ 27.3	0.8	△ 6.5	9.1	△ 1.8	△ 12.2	12.3	13.6	△ 4.1	11.5	12.6	△ 4.5	15.6	E13	E13
△ 1.9	1.1	△ 4.6	△ 6.7	△ 5.8	△ 2.9	△ 4.8	△ 2.2	△ 11.6	△ 8.3	△ 7.2	△ 5.5	△ 1.6	△ 3.8	△ 0.9	E14	E14
△ 5.8	△ 2.0	△ 4.7	△ 17.1	△ 11.2	△ 12.2	△ 13.2	△ 11.9	△ 12.2	△ 7.6	△ 9.3	△ 8.9	△ 3.3	△ 9.4	△ 6.7	E15	E15
0.1	△ 5.5	△ 0.6	3.0	6.1	5.3	6.4	10.7	13.2	9.6	10.5	△ 1.1	△ 0.4	14.6	9.4	E16,17	E16,17
△ 4.1	1.7	△ 0.1	△ 2.5	△ 4.3	△ 3.9	△ 0.3	2.5	2.6	△ 0.3	0.3	5.2	4.4	3.0	3.1	E18	E18
0.6	1.7	3.0	△ 9.8	△ 12.5	△ 6.6	△ 6.5	△ 6.3	△ 8.8	△ 8.7	△ 10.2	△ 8.0	△ 7.0	△ 9.8	△ 12.1	E19	E19
5.6	6.3	5.9	3.7	△ 3.2	1.7	△ 1.1	△ 2.7	△ 2.1	△ 2.4	△ 3.2	△ 4.0	△ 3.7	△ 3.6	△ 6.6	E21	E21
2.7	1.5	3.8	3.4	3.1	0.9	4.9	△ 1.3	0.6	0.9	△ 1.6	△ 8.1	0.3	0.2	△ 4.1	E22	E22
0.8	0.8	△ 3.8	△ 12.9	△ 9.5	△ 12.3	△ 12.0	△ 6.7	△ 11.4	△ 11.9	△ 12.7	△ 11.2	△ 6.4	△ 9.2	△ 9.3	E23	E23
8.4	△ 2.1	1.3	△ 4.6	6.2	5.2	4.6	△ 1.2	4.6	1.2	3.9	4.5	△ 3.3	△ 2.1	△ 3.3	E24	E24
△ 0.2	△ 1.6	0.6	△ 3.1	△ 7.1	△ 3.8	△ 5.5	△ 2.4	△ 0.1	△ 4.0	△ 5.4	△ 2.6	△ 3.5	△ 3.0	△ 5.2	E25	E25
1.1	1.2	△ 2.1	△ 1.2	△ 2.5	△ 1.7	△ 3.5	△ 3.3	△ 2.3	△ 2.1	△ 1.1	△ 2.2	△ 1.8	△ 1.5	1.0	E26	E26
3.6	0.8	1.6	0.6	0.0	3.0	1.0	△ 0.4	2.6	△ 1.8	△ 1.4	0.4	△ 1.2	1.5	1.2	E27	E27
10.9	0.8	8.7	2.5	△ 19.8	3.1	0.8	△ 6.3	△ 7.1	△ 4.6	△ 4.4	27.9	27.5	12.6	14.9	E28	E28
△ 0.1	2.8	△ 0.7	△ 0.3	△ 1.4	△ 0.1	△ 1.3	△ 1.2	0.0	△ 1.3	0.6	1.2	2.0	1.7	△ 0.5	E29	E29
△ 6.4	0.7	12.1	△ 0.2	0.1	0.0	△ 0.4	10.9	4.0	12.0	12.1	0.2	9.1	9.7	△ 2.1	E30	E30
△ 0.1	1.8	1.9	0.3	0.2	0.6	0.9	1.0	1.1	△ 1.0	△ 0.3	△ 0.8	0.4	△ 0.4	△ 1.5	E31	E31
△ 0.3	0.0	△ 0.2	△ 11.7	△ 12.2	△ 8.5	△ 10.5	△ 9.4	△ 6.6	△ 10.5	△ 9.8	△ 9.5	△ 8.8	△ 9.4	△ 7.3	E32,20	E32,20

第10表 産業大中分類別

指 数	産 業	2017年 平均	2018年 平均	年								
				0			1		7			9 月
				1 月	2 月	3 月	4 月	5 月	6 月	7 月	8 月	
数	T L 調 査 産 業 計	98.9	98.7	91.0	98.8	100.1	102.1	95.5	103.2	101.6	94.2	99.7
	D 建 設 業	96.7	99.0	89.3	96.5	98.1	100.4	94.3	99.8	99.8	91.8	98.3
	E 製 造 業	99.9	99.9	89.2	99.9	103.3	102.8	92.5	103.7	103.2	93.5	101.5
	F 電 気 ・ ガ ス ・ 熱 供 給 ・ 水 道 業	101.6	101.3	96.5	97.8	106.5	105.7	101.5	102.3	103.7	101.7	99.9
	G 情 報 通 信 業	97.3	95.7	90.3	96.3	99.8	100.6	94.0	98.9	102.3	94.0	94.5
	H 運 輸 業 , 郵 便 業	98.4	102.1	96.4	100.8	102.4	105.4	97.3	103.5	102.1	92.6	94.2
	I 卸 売 業 , 小 売 業	98.0	95.8	90.6	100.4	96.8	101.5	95.1	103.2	99.6	95.1	98.9
	J 金 融 業 , 保 険 業	99.8	99.2	96.5	98.4	102.8	103.3	99.8	104.8	101.9	97.5	98.6
	K 不 動 産 業 , 物 品 賃 貸 業	105.5	107.2	95.6	106.5	103.2	104.1	101.1	108.5	110.8	106.3	106.8
	L 学 術 研 究 , 専 門 ・ 技 術 サ ー ビ ス 業	97.1	100.8	84.7	98.6	101.6	99.6	93.7	106.6	98.6	89.9	100.6
	M 宿 泊 業 , 飲 食 サ ー ビ ス 業	98.5	97.2	99.0	91.8	96.4	96.2	96.3	98.5	103.7	102.7	97.3
	N 生 活 関 連 サ ー ビ ス 業 , 娯 楽 業	95.4	90.7	93.7	92.4	91.6	99.5	98.4	98.2	94.7	95.7	96.3
	O 教 育 , 学 習 支 援 業	98.1	102.2	85.3	99.2	96.4	102.3	102.5	110.6	99.4	71.3	104.4
	P 医 療 , 福 祉 業	98.3	101.1	88.2	96.3	98.3	100.8	95.9	102.8	101.1	98.5	100.2
	Q 複 合 サ ー ビ ス 事 業	97.1	99.1	91.7	93.5	98.0	98.0	97.5	103.1	97.0	96.7	95.8
	R サ ー ビ ス 業 (他 に 分 類 さ れ な い も の)	100.3	95.6	93.5	101.1	101.1	104.3	98.9	104.4	102.2	95.3	101.7
	E09,10 食 料 品 製 造 業 ・ 飲 料 ・ た ば こ ・ 飼 料 製 造 業	100.8	101.7	90.2	97.7	98.2	103.0	99.1	105.4	103.5	100.5	100.9
	E11 織 維 工 業	96.8	93.3	87.9	93.2	97.4	100.1	93.2	100.9	101.7	93.2	97.1
	E12 木 材 ・ 木 製 品 製 造 業 (家 具 を 除 く)	96.7	101.2	84.1	89.3	93.3	107.7	89.7	102.3	100.7	88.2	99.3
	E13 家 具 ・ 装 備 品 製 造 業	104.4	104.9	87.1	110.8	115.2	108.9	90.2	108.3	105.2	91.3	108.3
	E14 パ ル プ ・ 紙 ・ 紙 加 工 品 製 造 業	103.3	98.1	84.6	108.1	101.6	108.8	94.6	110.7	104.4	97.3	106.2
	E15 印 刷 ・ 同 関 連 業	98.2	98.2	88.1	100.8	98.8	103.0	96.6	105.0	96.5	88.9	101.6
	E16,17 化 学 工 業 ・ 石 油 製 品 ・ 石 炭 製 品 製 造 業	103.1	101.0	92.8	106.0	104.9	103.3	98.3	111.8	105.3	97.3	106.4
	E18 プ ラ ス チ ッ ク 製 品 製 造 業	100.1	100.5	88.8	101.5	104.9	105.6	91.0	103.8	101.7	90.8	101.7
	E19 ゴ ム 製 品 製 造 業	101.4	100.9	92.5	100.3	110.3	99.5	92.9	107.8	103.2	91.2	104.4
	E21 窯 業 ・ 土 石 製 品 製 造 業	97.8	99.8	80.3	98.1	95.7	101.3	89.7	101.6	102.8	89.5	101.9
	E22 鉄 鋼 製 造 業	101.8	101.1	93.6	102.1	108.9	103.3	93.7	106.5	103.2	95.8	103.8
	E23 非 鉄 金 属 製 造 業	97.3	100.9	88.9	98.9	102.9	100.1	95.3	103.0	97.7	86.6	97.3
	E24 金 属 製 品 製 造 業	98.8	103.6	82.6	101.7	99.4	103.1	87.5	105.2	104.5	87.4	104.8
	E25 は ん 用 機 械 器 具 製 造 業	98.9	103.6	87.0	96.4	97.8	100.5	91.7	100.3	104.2	95.1	102.2
	E26 生 産 用 機 械 器 具 製 造 業	98.2	96.7	87.9	96.4	97.7	102.5	93.0	101.3	102.2	93.0	101.1
E27 業 務 用 機 械 器 具 製 造 業	100.8	97.0	86.3	107.3	102.2	105.6	92.5	109.2	103.6	93.4	103.7	
E28 電 子 部 品 ・ デ バ イ ス ・ 電 子 回 路 製 造 業	99.1	95.1	84.3	105.6	103.9	104.5	90.2	104.7	101.0	96.5	95.3	
E29 電 気 機 械 器 具 製 造 業	101.1	99.1	88.3	104.2	108.5	102.7	91.5	106.8	102.7	94.4	104.0	
E30 情 報 通 信 機 械 器 具 製 造 業	101.5	103.4	96.7	98.8	106.6	109.5	92.9	102.2	104.1	98.6	100.1	
E31 輸 送 用 機 械 器 具 製 造 業	100.3	100.2	91.9	98.9	105.9	102.7	92.0	102.2	104.2	94.3	100.2	
E32,20 そ の 他 の 製 造 業 ・ な め し 革 ・ 同 製 品 ・ 毛 皮 製 造 業	96.8	88.9	88.4	105.7	105.3	95.6	90.0	98.6	97.0	90.4	94.9	
I-1 卸 売 業	101.6	99.1	88.6	104.4	101.6	106.9	95.8	109.3	103.9	95.8	103.9	
I-2 小 売 業	95.4	93.0	92.5	97.5	93.3	97.6	94.8	98.7	96.3	94.8	95.0	
対 前 年 同 月 比 (%)	T L 調 査 産 業 計	△ 0.2	△ 0.2	△ 1.9	0.0	△ 2.5	△ 0.1	1.2	0.2	0.0	△ 1.4	△ 0.2
	D 建 設 業	△ 1.9	2.4	△ 2.0	△ 1.8	△ 4.2	△ 1.8	0.0	△ 3.1	△ 2.4	△ 3.7	△ 0.4
	E 製 造 業	1.4	0.0	△ 0.3	1.1	△ 0.8	1.2	3.2	1.4	1.4	0.9	0.0
	F 電 気 ・ ガ ス ・ 熱 供 給 ・ 水 道 業	0.6	△ 0.3	0.6	△ 1.8	0.1	0.5	5.1	△ 4.2	3.9	△ 2.3	0.9
	G 情 報 通 信 業	△ 0.1	△ 1.6	△ 4.8	△ 1.7	△ 6.2	△ 1.5	1.6	△ 2.0	4.4	1.3	0.0
	H 運 輸 業 , 郵 便 業	△ 0.8	3.8	4.9	4.7	3.2	5.5	0.9	3.9	△ 0.3	△ 6.7	△ 6.1
	I 卸 売 業 , 小 売 業	△ 2.5	△ 2.2	△ 5.9	0.0	△ 4.5	△ 2.4	△ 1.8	△ 0.4	△ 2.5	△ 3.3	△ 0.6
	J 金 融 業 , 保 険 業	0.1	△ 0.6	0.1	1.8	△ 0.1	△ 0.2	2.9	0.2	△ 0.1	△ 2.8	△ 0.2
	K 不 動 産 業 , 物 品 賃 貸 業	3.1	1.6	1.3	3.4	△ 2.1	△ 2.0	3.4	2.1	6.0	4.7	4.2
	L 学 術 研 究 , 専 門 ・ 技 術 サ ー ビ ス 業	△ 3.9	3.8	△ 8.2	△ 4.6	△ 8.5	△ 5.9	△ 0.4	△ 2.4	△ 4.0	△ 5.5	△ 0.3
	M 宿 泊 業 , 飲 食 サ ー ビ ス 業	△ 3.2	△ 1.3	0.2	△ 3.9	△ 3.8	△ 5.8	△ 5.6	△ 2.1	△ 5.7	△ 2.5	△ 4.8
	N 生 活 関 連 サ ー ビ ス 業 , 娯 楽 業	△ 1.6	△ 4.9	△ 3.1	△ 2.5	△ 8.2	△ 2.5	0.1	△ 2.7	△ 4.6	△ 1.6	0.3
	O 教 育 , 学 習 支 援 業	3.2	4.2	2.2	0.9	△ 1.3	1.6	7.8	1.5	4.2	△ 1.7	4.5
	P 医 療 , 福 祉 業	1.3	2.8	△ 4.4	△ 0.9	△ 4.8	1.7	1.6	0.8	4.8	3.1	3.7
	Q 複 合 サ ー ビ ス 事 業	△ 0.4	2.1	△ 2.3	△ 2.6	△ 5.1	△ 2.1	1.2	△ 0.6	△ 1.7	△ 0.8	0.7
	R サ ー ビ ス 業 (他 に 分 類 さ れ な い も の)	△ 0.6	△ 4.7	△ 5.0	△ 1.3	△ 1.7	0.0	1.6	1.1	△ 1.2	△ 3.8	1.8
	E09,10 食 料 品 製 造 業 ・ 飲 料 ・ た ば こ ・ 飼 料 製 造 業	1.3	0.9	3.3	1.6	△ 0.8	△ 0.4	1.8	1.9	1.1	0.4	△ 1.2
	E11 織 維 工 業	1.6	△ 3.6	△ 2.9	△ 6.0	△ 1.7	△ 0.7	0.0	△ 0.7	7.1	4.0	5.9
	E12 木 材 ・ 木 製 品 製 造 業 (家 具 を 除 く)	△ 3.6	4.7	3.1	△ 19.2	△ 8.6	4.4	△ 2.3	△ 5.6	1.0	△ 2.2	△ 1.8
	E13 家 具 ・ 装 備 品 製 造 業	11.2	0.5	5.4	21.4	5.9	19.9	21.6	12.1	4.4	2.0	5.8
	E14 パ ル プ ・ 紙 ・ 紙 加 工 品 製 造 業	1.1	△ 5.0	△ 6.2	0.0	△ 3.4	△ 0.1	3.3	1.4	△ 0.5	3.2	3.2
	E15 印 刷 ・ 同 関 連 業	0.5	0.0	△ 1.2	4.2	△ 1.3	3.6	8.8	5.3	△ 4.6	△ 6.1	1.7
	E16,17 化 学 工 業 ・ 石 油 製 品 ・ 石 炭 製 品 製 造 業	1.7	△ 2.0	2.9	4.4	△ 0.2	△ 2.1	7.8	6.4	0.2	2.6	2.2
	E18 プ ラ ス チ ッ ク 製 品 製 造 業	1.5	0.4	△ 0.9	2.9	△ 0.4	3.1	5.8	1.7	△ 0.4	△ 0.8	0.0
	E19 ゴ ム 製 品 製 造 業	7.8	△ 0.5	7.7	2.8	5.3	4.7	9.6	7.6	7.2	9.7	5.8
	E21 窯 業 ・ 土 石 製 品 製 造 業	1.6	2.0	△ 6.8	0.9	△ 5.7	△ 0.2	0.0	0.1	3.6	2.3	5.6
	E22 鉄 鋼 製 造 業	1.3	△ 0.7	0.3	△ 1.1	2.4	0.4	△ 0.2	△ 0.7	2.2	2.9	2.2
	E23 非 鉄 金 属 製 造 業	△ 1.7	3.7	△ 3.6	△ 5.2	△ 1.1	△ 1.9	2.0	△ 1.2	△ 0.4	△ 3.7	△ 3.4
	E24 金 属 製 品 製 造 業	3.2	4.9	△ 3.7	3.5	1.9	3.3	3.8	6.0	5.3	0.2	4.0
	E25 は ん 用 機 械 器 具 製 造 業	3.3	4.8	△ 0.3	△ 0.9	0.1	3.3	2.5	△ 1.1	4.3	4.4	5.4
	E26 生 産 用 機 械 器 具 製 造 業	△ 0.4	△ 1.5	△ 2.2	△ 5.1	△ 5.1	△ 1.9	1.4	0.9	0.4	2.1	1.4
E27 業 務 用 機 械 器 具 製 造 業	0.2	△ 3.8	△ 2.5	3.5	△ 2.0	1.8	5.0	2.5	△ 0.8	△ 2.6	△ 1.5	
E28 電 子 部 品 ・ デ バ イ ス ・ 電 子 回 路 製 造 業	0.3	△ 4.0	△ 0.8	3.2	1.3	△ 0.2	6.2	△ 3.2	4.1	△ 0.4	△ 5.6	
E29 電 気 機 械 器 具 製 造 業	2.4	△ 2.0	2.4	3.5	3.4	3.2	2.5	3.4	0.4	2.1	△ 0.6	
E30 情 報 通 信 機 械 器 具 製 造 業	△ 0.5	1.9	1.3	2.2	0.5	1.5	△ 5.8	2.6	△ 3.8	△ 2.1	△ 1.0	
E31 輸 送 用 機 械 器 具 製 造 業	0.9	△ 0.1	0.3	1.5	△ 0.8	0.8	3.6	△ 0.4	0.8	0.5	△ 3.0	
E32,20 そ の 他 の 製 造 業 ・ な め し 革 ・ 同 製 品 ・ 毛 皮 製 造 業	△ 1.8	△ 8.2	△ 5.6	△ 1.9	△ 5.0	△ 3.9	4.2	△ 1.5	△ 0.7	△ 3.4	△ 4.8	
I-1 卸 売 業	△ 1.1	△ 2.5	△ 4.7	2.1	△ 3.7	△ 1.7	△ 0.9	0.3	△ 2.1	△ 4.0	1.2	
I-2 小 売 業	△ 3.8	△ 2.5	△ 6.7	△ 1.6	△ 5.4	△ 3.3	△ 2.6	△ 1.3	△ 3.3	△ 3.0	△ 2.5	

労働時間指数 (総実労働時間数)

(2015年平均=100、常用労働者5人以上)

月 別			年 月 別												産 業
10月	11月	12月	1月	2月	3月	4月	5月	6月	7月	8月	9月	10月	11月	12月	
99.5	101.0	99.5	92.1	96.9	99.7	101.3	96.4	102.5	101.3	94.7	96.3	101.0	103.6	98.0	T L
98.0	97.3	97.3	92.2	96.7	99.9	100.5	95.9	101.0	101.8	94.0	96.6	104.6	104.1	100.7	D
102.1	105.1	102.5	91.1	100.6	102.9	102.9	94.1	104.1	102.9	93.0	98.0	103.2	106.8	99.0	E
102.2	102.0	98.8	96.3	93.3	94.8	99.1	102.6	102.1	106.1	106.6	103.3	97.4	110.3	103.5	F
97.5	101.1	98.8	91.3	91.6	100.2	96.9	96.8	95.6	100.5	95.4	89.8	101.3	97.5	91.5	G
93.2	95.1	97.5	94.8	99.1	103.4	102.5	95.8	107.0	105.9	99.4	102.6	103.4	106.8	104.5	H
97.6	99.4	98.0	89.3	92.4	92.9	98.0	94.0	98.3	98.7	94.2	96.5	96.5	101.1	97.4	I
98.5	97.7	98.2	95.1	91.2	97.5	101.0	101.4	102.7	102.8	103.6	94.7	97.3	105.5	98.0	J
109.8	110.2	102.9	103.7	108.6	106.6	107.8	104.6	111.3	108.2	103.8	105.7	108.0	111.4	106.4	K
95.5	100.0	96.0	92.0	100.6	105.1	104.7	97.8	105.8	103.5	93.8	95.1	104.6	107.3	99.3	L
99.2	98.4	102.7	99.0	94.4	98.9	101.0	99.6	98.7	96.6	99.0	94.8	93.9	94.0	96.0	M
94.1	96.3	93.8	91.2	88.3	90.2	97.0	93.7	93.5	90.4	91.8	87.3	89.4	87.5	88.0	N
107.4	102.3	95.5	93.7	104.8	103.6	109.5	111.2	113.6	104.6	76.0	94.4	110.8	109.4	94.3	O
99.2	100.2	98.6	97.7	97.3	102.0	103.7	100.9	106.0	103.7	102.5	94.0	103.2	103.7	98.3	P
97.9	96.4	99.7	95.4	91.5	100.4	102.9	100.5	101.4	98.4	100.2	91.3	103.7	102.2	101.2	Q
100.6	101.3	99.1	87.7	94.9	96.5	96.7	92.5	97.9	97.0	93.3	94.4	97.8	102.2	95.7	R
100.0	104.6	106.9	96.6	102.0	100.1	106.0	102.2	105.9	99.9	100.2	98.6	101.2	103.5	103.9	E09,10
99.3	99.4	98.7	81.8	91.4	90.6	96.8	86.5	100.4	96.5	89.1	95.2	95.2	100.2	95.6	E11
101.0	102.1	102.1	86.7	104.5	97.5	106.8	86.1	108.8	103.4	93.9	101.6	105.9	109.7	109.2	E12
105.3	110.5	111.3	93.2	109.0	111.0	103.3	92.8	109.2	107.3	93.7	108.0	109.8	115.9	105.5	E13
104.5	109.0	109.3	94.4	105.8	102.5	100.8	99.9	107.4	95.3	89.0	91.9	94.0	100.1	96.1	E14
97.9	100.2	100.5	85.3	97.3	99.2	102.6	89.8	102.3	103.3	95.3	97.8	100.5	107.0	98.0	E15
104.4	103.4	103.4	90.5	96.8	102.9	102.2	96.9	104.6	104.0	99.9	101.5	108.6	105.6	98.3	E16,17
101.7	106.4	103.1	89.5	107.2	105.2	103.5	90.8	106.7	102.7	90.3	99.9	104.8	107.2	98.6	E18
105.7	108.3	100.8	92.2	102.9	108.1	101.4	94.1	105.0	104.5	89.1	100.2	109.0	106.8	97.1	E19
103.1	104.8	104.4	91.5	96.3	101.9	103.5	95.5	103.8	103.7	91.9	98.1	104.2	105.5	101.2	E21
103.4	105.3	101.5	92.7	100.4	105.6	100.1	95.7	102.4	105.3	96.4	98.5	108.4	107.9	99.7	E22
101.2	99.0	96.8	89.2	100.6	103.5	104.3	93.0	106.1	104.3	91.2	104.3	106.0	108.1	99.8	E23
101.5	105.7	102.7	89.3	109.1	103.9	111.5	90.1	112.6	108.3	91.2	106.8	105.1	110.4	104.7	E24
103.1	104.3	104.7	91.7	105.4	105.4	106.3	96.8	107.9	104.5	96.9	102.2	109.7	111.5	104.7	E25
99.6	103.9	100.2	86.2	99.6	98.5	101.2	89.9	102.5	98.3	90.9	96.2	95.7	105.4	96.5	E26
100.4	104.5	101.4	82.7	97.5	96.3	99.9	93.1	104.0	100.9	92.2	93.9	97.3	107.2	98.8	E27
100.7	104.0	98.2	84.3	92.9	102.8	96.0	90.5	99.7	100.2	88.7	97.9	92.8	103.1	92.5	E28
102.5	105.5	102.2	86.4	102.1	104.6	101.5	92.3	105.3	100.5	88.9	98.3	104.4	106.5	98.3	E29
101.1	102.5	104.4	99.1	98.6	105.4	108.5	103.0	105.8	108.6	102.5	102.1	105.5	105.3	96.2	E30
102.8	106.1	102.1	94.0	99.0	104.5	102.8	95.5	102.3	104.2	93.6	96.0	104.6	107.7	97.9	E31
100.1	99.5	95.5	82.3	90.5	90.9	89.7	84.0	91.8	94.1	81.0	87.1	91.7	94.7	89.1	E32,20
103.3	103.7	101.6	87.3	96.9	95.8	104.0	96.0	104.4	102.9	93.9	100.0	99.2	107.4	101.0	I-1
93.0	96.2	95.3	90.8	88.6	90.5	93.3	92.2	93.4	95.3	94.5	93.6	94.0	95.8	94.4	I-2
0.5	0.5	0.8	1.2	△ 1.9	△ 0.4	△ 0.8	0.9	△ 0.7	△ 0.3	0.5	△ 3.4	1.5	2.6	△ 1.5	T L
△ 1.3	△ 2.6	1.4	3.2	0.2	1.8	0.1	1.7	1.2	2.0	2.4	△ 1.7	6.7	7.0	3.5	D
2.2	3.2	4.2	2.1	0.7	△ 0.4	0.1	1.7	0.4	△ 0.3	△ 0.5	△ 3.4	1.1	1.6	△ 3.4	E
0.6	1.4	2.7	△ 0.2	△ 4.6	△ 11.0	△ 6.2	1.1	△ 0.2	2.3	4.8	3.4	△ 4.7	8.1	4.8	F
3.4	4.9	0.4	1.1	△ 4.9	0.4	△ 3.7	3.0	△ 3.3	△ 1.8	1.5	△ 5.0	3.9	△ 3.6	△ 7.4	G
△ 7.0	△ 7.1	△ 5.2	△ 1.7	△ 1.7	1.0	△ 2.8	△ 1.5	3.4	3.7	7.3	8.9	10.9	12.3	7.2	H
△ 2.1	△ 2.9	△ 3.2	△ 1.4	△ 8.0	△ 4.0	△ 3.4	△ 1.2	△ 4.7	△ 0.9	△ 0.9	△ 2.4	△ 1.1	1.7	△ 0.6	I
1.2	△ 0.3	△ 0.8	△ 1.5	△ 7.3	△ 5.2	△ 2.2	1.6	△ 2.0	0.9	6.3	△ 4.0	△ 1.2	8.0	△ 0.2	J
8.9	5.2	2.5	8.5	2.0	3.3	3.6	3.5	2.6	△ 2.3	△ 2.4	△ 1.0	△ 1.6	1.1	3.4	K
△ 2.7	△ 1.5	△ 2.1	8.6	2.0	3.4	5.1	4.4	△ 0.8	5.0	4.3	△ 5.5	9.5	7.3	3.4	L
△ 4.5	△ 2.4	2.8	0.0	2.8	2.6	5.0	3.4	0.2	△ 6.8	△ 3.6	△ 2.6	△ 5.3	△ 4.5	△ 6.5	M
2.6	3.2	0.3	△ 2.7	△ 4.4	△ 1.5	△ 2.5	△ 4.8	△ 4.8	△ 4.5	△ 4.1	△ 9.3	△ 5.0	△ 9.1	△ 6.2	N
9.5	3.4	3.6	9.8	5.6	7.5	7.0	8.5	2.7	5.2	6.6	△ 9.6	3.2	6.9	△ 1.3	O
4.1	4.3	2.8	10.8	1.0	3.8	2.9	5.2	3.1	2.6	4.1	△ 6.2	4.0	3.5	△ 0.3	P
1.6	2.3	5.5	4.0	△ 2.1	2.4	5.0	3.1	△ 1.6	1.4	3.6	△ 4.7	5.9	6.0	1.5	Q
1.6	0.7	△ 1.3	△ 6.2	△ 6.1	△ 4.5	△ 7.3	△ 6.5	△ 6.2	△ 5.1	△ 2.1	△ 7.2	△ 2.8	0.9	△ 3.4	R
△ 0.7	3.9	5.2	7.1	4.4	1.9	2.9	3.1	0.5	△ 3.5	△ 0.3	△ 2.3	1.2	△ 1.1	△ 2.8	E09,10
4.1	4.5	7.5	△ 6.9	△ 1.9	△ 7.0	△ 3.3	△ 7.2	△ 0.5	△ 5.1	△ 4.4	△ 2.0	△ 4.1	0.8	△ 3.1	E11
△ 4.3	△ 4.3	△ 0.2	3.1	17.0	4.5	△ 0.8	△ 4.0	6.4	2.7	6.5	2.3	4.9	7.4	7.0	E12
12.7	10.6	15.3	7.0	△ 1.6	△ 3.6	△ 5.1	2.9	0.8	2.0	2.6	△ 0.3	4.3	4.9	△ 5.2	E13
3.8	4.6	2.4	11.6	△ 2.1	0.9	△ 7.4	5.6	△ 3.0	△ 8.7	△ 8.5	△ 13.5	△ 10.0	△ 8.2	△ 12.1	E14
△ 0.4	△ 1.0	△ 2.6	△ 3.2	△ 3.5	0.4	△ 0.4	△ 7.0	△ 2.6	7.0	7.2	△ 3.7	2.7	6.8	△ 2.5	E15
2.0	△ 4.1	△ 0.4	△ 2.5	△ 8.7	△ 1.9	△ 1.1	△ 1.4	△ 6.4	△ 1.2	2.7	△ 4.6	4.0	2.1	△ 4.9	E16,17
2.1	2.3	2.4	0.8	5.6	0.3	△ 2.0	△ 0.2	2.8	1.0	△ 0.6	△ 1.8	3.0	0.8	△ 4.4	E18
9.2	9.9	15.7	△ 0.3	2.6	△ 2.0	1.9	1.3	△ 2.6	1.3	△ 2.3	△ 4.0	3.1	△ 1.4	△ 3.7	E19
6.6	5.8	5.3	13.9	△ 1.8	6.5	2.2	6.5	2.2	0.9	2.7	△ 3.7	1.1	0.7	△ 3.1	E21
3.4	1.5	2.2	△ 1.0	△ 1.7	△ 3.0	△ 3.1	2.1	△ 3.8	2.0	0.6	△ 5.1	4.8	2.5	△ 1.8	E22
1.3	△ 2.8	△ 0.5	0.3	1.7	0.6	4.2	△ 2.4	3.0	6.8	5.3	7.2	4.7	9.2	3.1	E23
3.5	6.4	3.4	8.1	7.3	4.5	8.1	3.0	7.0	3.6	4.3	1.9	3.5	4.4	1.9	E24
7.5	6.6	8.6	5.4	9.3	7.8	5.8	5.6	7.6	0.3	1.9	0.0	6.4	6.9	0.0	E25
0.5	2.8	1.3	△ 1.9	3.3	0.8	△ 1.3	△ 3.3	1.2	△ 3.8	△ 2.3	△ 4.8	△ 3.9	1.4	△ 3.7	E26
△ 0.5	△ 0.9	1.3	△ 4.2	△ 9.1	△ 5.8	△ 5.4	0.6	△ 4.8	△ 2.6	△ 1.3	△ 9.5	△ 3.1	2.6	△ 2.6	E27
△ 1.5	△ 0.2	1.1	0.0	△ 12.0	△ 1.1	△ 8.1	0.3	△ 4.8	△ 0.8	△ 8.1	2.7	△ 7.8	△ 0.9	△ 5.8	E28
3.0	2.4	3.1	△ 2.2	△ 2.0	△ 3.6	△ 1.2	0.9	△ 1.4	△ 2.1	△ 5.8	△ 5.5	1.9	0.9	△ 3.8	E29
△ 4.0	△ 0.6	2.8	2.5	△ 0.2	△ 1.1	△ 0.9	10.9	3.5	4.3	4.0	2.0	4.4	2.7	△ 7.9	E30
0.9	3.0	4.3	2.3	0.1	△ 1.3	0.1	3.8	0.1	0.0	△ 0.7	△ 4.2	1.8	1.5	△ 4.1	E31
3.4	△ 2.5	0.4	△ 6.9	△ 14.4	△ 13.7	△ 6.2	△ 6.7	△ 6.9	△ 3.0	△ 10.4	△ 8.2	△ 8.4	△ 4.8	△ 6.7	E32,20
1.9	△ 0.8	△ 1.4	△ 1.5	△ 7.2	△ 5.7	△ 2.7	0.2	△ 4.5	△ 1.0	△ 2.0	△ 3.8	△ 4.0	3.6	△ 0.6	I-1
△ 6.0	△ 4.8	△ 5.1	△ 1.8	△ 9.1	△ 3.0	△ 4.4	△ 2.7	△ 5.4	△ 1.0	△ 0.3	△ 1.5	1.1	△ 0.4	△ 0.9	I-2

指

数

対前年同月比

(%)

第10表 産業大中分類別

指 数	産 業	2017年 平均	2018年 平均	年								
				0			1			7		
				1 月	2 月	3 月	4 月	5 月	6 月	7 月	8 月	9 月
指 数	T L 調 査 産 業 計	99.9	100.0	92.5	99.7	102.2	103.5	96.7	104.3	102.4	94.5	100.2
	D 建 設 業	98.5	99.4	95.3	95.9	103.6	102.7	101.6	103.9	102.2	92.3	95.8
	E 製 造 業	99.9	100.0	89.6	99.9	104.1	102.6	92.2	103.7	103.1	93.4	101.1
	F 電 気 ・ ガ ス ・ 熱 供 給 ・ 水 道 業	101.8	101.4	96.7	98.1	106.1	105.8	100.9	100.7	104.3	102.3	100.9
	G 情 報 通 信 業	97.4	98.0	90.2	94.1	101.4	100.5	96.5	100.8	103.2	94.1	93.2
	H 運 輸 業 , 郵 便 業	97.8	100.3	95.5	101.1	101.4	105.3	96.6	103.4	103.0	92.5	92.3
	I 卸 売 業 , 小 売 業	102.0	99.8	97.5	102.0	99.7	105.4	100.7	106.0	102.7	100.4	102.4
	J 金 融 業 , 保 険 業	99.0	96.9	93.5	97.2	102.6	101.3	100.4	105.3	100.8	95.0	99.3
	K 不 動 産 業 , 物 品 賃 貸 業	104.0	108.9	93.8	105.2	102.9	107.2	98.7	109.8	106.5	102.7	107.8
	L 学 術 研 究 , 専 門 ・ 技 術 サ ー ビ ス 業	100.3	101.3	91.1	101.7	106.8	102.6	95.5	106.4	101.6	92.8	102.4
	M 宿 泊 業 , 飲 食 サ ー ビ ス 業	96.5	96.3	96.9	93.3	98.7	97.5	95.1	95.4	97.4	98.8	94.9
	N 生 活 関 連 サ ー ビ ス 業 , 娯 楽 業	96.8	96.8	93.6	89.8	89.1	97.3	101.8	96.7	97.0	95.8	100.4
	O 教 育 , 学 習 支 援 業	101.4	104.7	89.8	102.7	99.8	108.0	108.2	117.3	101.4	70.4	106.8
	P 医 療 , 福 祉 社	101.8	103.8	93.9	100.6	103.3	105.7	99.8	105.9	102.2	101.3	102.7
	Q 複 合 サ ー ビ ス 事 業	98.6	96.8	94.4	98.6	102.2	99.9	98.9	105.4	97.7	96.7	95.4
	R サ ー ビ ス 業 (他 に 分 類 さ れ な い も の)	98.9	95.9	92.0	98.7	99.3	102.3	97.3	101.7	100.7	96.3	100.3
	E09,10 食 料 品 製 造 業 ・ 飲 料 ・ た ば こ ・ 飼 料 製 造 業	98.6	103.0	88.2	95.6	96.3	100.4	96.8	102.9	102.1	98.3	98.2
	E11 織 維 工 業	99.8	91.4	91.3	98.1	100.2	102.8	95.3	102.7	104.3	98.0	98.2
	E12 木 材 ・ 木 製 品 製 造 業 (家 具 を 除 く)	95.0	100.7	81.0	96.5	94.4	99.8	87.8	100.8	97.8	83.7	96.9
	E13 家 具 ・ 装 備 品 製 造 業	99.1	101.4	78.7	105.2	113.7	101.9	82.9	103.2	102.1	86.1	103.8
	E14 パ ル プ ・ 紙 ・ 紙 加 工 品 製 造 業	101.6	99.4	84.5	104.7	98.6	104.9	92.3	109.9	103.3	96.2	104.4
	E15 印 刷 ・ 同 関 連 業	97.7	100.7	90.3	98.3	99.2	101.1	93.9	103.4	96.8	91.0	99.8
	E16,17 化 学 工 業 ・ 石 油 製 品 ・ 石 炭 製 品 製 造 業	103.6	103.0	93.5	106.5	106.0	103.1	99.0	111.7	106.0	98.1	107.1
	E18 プ ラ ス チ ッ ク 製 品 製 造 業	101.6	102.0	87.6	105.2	107.1	107.5	90.4	107.9	103.3	89.8	105.2
	E19 ゴ ム 製 品 製 造 業	99.6	98.7	91.0	100.6	109.0	98.8	90.2	105.5	102.3	88.6	102.3
	E21 窯 業 ・ 土 石 製 品 製 造 業	101.8	103.6	83.2	101.8	101.3	106.6	92.7	105.4	107.9	93.3	106.6
	E22 鉄 鋼 製 造 業	102.9	100.3	94.1	102.4	110.3	103.9	93.6	107.2	104.2	96.1	105.4
	E23 非 鉄 金 属 製 造 業	99.3	106.0	89.5	99.9	104.9	101.2	96.1	105.0	99.8	88.2	101.2
	E24 金 属 製 品 製 造 業	99.1	103.1	82.1	102.3	100.2	102.7	86.8	106.7	105.1	84.8	105.6
	E25 は ん 用 機 械 器 具 製 造 業	98.8	98.9	88.1	99.2	99.2	102.5	92.7	102.0	102.3	93.6	99.8
	E26 生 産 用 機 械 器 具 製 造 業	98.9	97.0	88.5	98.5	99.3	104.1	92.9	103.2	102.4	93.3	100.5
	E27 業 務 用 機 械 器 具 製 造 業	98.4	95.5	84.3	104.2	100.8	101.5	90.1	106.0	101.1	92.2	100.9
	E28 電 子 部 品 ・ デ バ イ ス ・ 電 子 回 路 製 造 業	98.1	95.5	87.3	100.9	104.2	100.2	91.9	102.6	98.8	90.6	98.0
E29 電 気 機 械 器 具 製 造 業	100.8	98.8	88.8	103.2	108.5	101.5	90.4	106.9	102.0	93.6	104.1	
E30 情 報 通 信 機 械 器 具 製 造 業	100.9	103.3	95.8	97.3	104.4	110.2	92.6	101.5	104.1	96.5	100.0	
E31 輸 送 用 機 械 器 具 製 造 業	100.0	100.0	91.9	98.4	106.0	102.3	92.1	101.9	103.4	94.2	99.2	
E32,20 そ の 他 の 製 造 業 ・ な め し 革 ・ 同 製 品 ・ 毛 皮 製 造 業	98.5	91.4	89.8	107.2	109.2	92.2	88.0	96.2	99.8	93.1	98.1	
I-1 卸 売 業	101.9	97.1	95.7	99.4	102.1	106.2	98.0	104.9	103.8	97.7	103.4	
I-2 小 売 業	102.7	101.1	99.8	105.0	98.3	105.5	103.4	107.4	102.3	103.2	102.0	
対 前 年 同 月 比 (%)	T L 調 査 産 業 計	△ 0.3	0.1	△ 1.6	0.4	△ 1.7	0.5	1.8	△ 0.3	△ 0.8	△ 1.5	△ 1.2
	D 建 設 業	△ 2.3	0.9	△ 0.1	△ 4.9	△ 1.5	0.7	2.3	△ 1.7	△ 2.9	△ 3.6	△ 3.6
	E 製 造 業	0.5	0.1	△ 1.0	0.5	△ 1.2	△ 0.1	2.0	0.3	0.4	0.1	△ 1.4
	F 電 気 ・ ガ ス ・ 熱 供 給 ・ 水 道 業	0.5	△ 0.4	0.6	△ 1.5	△ 0.8	0.2	4.5	△ 5.8	4.0	△ 2.5	1.6
	G 情 報 通 信 業	△ 0.9	0.6	△ 4.8	△ 2.9	△ 2.9	△ 2.5	3.7	1.1	1.8	0.1	△ 3.8
	H 運 輸 業 , 郵 便 業	△ 0.1	2.6	1.9	4.9	2.2	5.4	2.3	3.0	3.3	△ 4.4	△ 5.5
	I 卸 売 業 , 小 売 業	0.6	△ 2.2	△ 1.6	2.6	△ 1.3	2.1	1.8	3.3	△ 2.1	△ 0.7	1.7
	J 金 融 業 , 保 険 業	△ 0.5	△ 2.1	△ 3.0	0.8	1.5	△ 1.5	2.7	1.0	△ 1.6	△ 5.2	0.4
	K 不 動 産 業 , 物 品 賃 貸 業	3.4	4.7	1.0	10.7	1.0	3.9	3.4	3.6	3.6	6.4	5.1
	L 学 術 研 究 , 専 門 ・ 技 術 サ ー ビ ス 業	△ 1.4	1.0	△ 4.0	0.1	△ 4.6	△ 3.5	3.2	△ 1.9	△ 3.1	△ 1.8	0.5
	M 宿 泊 業 , 飲 食 サ ー ビ ス 業	△ 4.2	△ 0.2	△ 0.7	△ 0.3	1.6	△ 3.6	△ 6.3	△ 8.1	△ 17.1	△ 1.1	△ 5.0
	N 生 活 関 連 サ ー ビ ス 業 , 娯 楽 業	△ 7.2	0.0	△ 11.3	△ 9.8	△ 14.4	△ 12.7	△ 5.9	△ 15.4	△ 5.2	△ 8.2	△ 3.8
	O 教 育 , 学 習 支 援 業	1.0	3.3	1.5	△ 1.5	0.4	△ 0.5	6.0	△ 0.9	0.8	△ 4.0	0.4
	P 医 療 , 福 祉 社	0.2	2.0	△ 3.8	△ 0.1	△ 5.1	3.5	1.8	△ 0.6	1.4	0.2	0.7
	Q 複 合 サ ー ビ ス 事 業	△ 1.0	△ 1.8	△ 2.0	△ 1.3	△ 4.1	△ 2.1	2.8	0.8	△ 2.3	△ 3.2	△ 1.9
	R サ ー ビ ス 業 (他 に 分 類 さ れ な い も の)	△ 1.8	△ 3.0	△ 4.5	△ 1.5	△ 3.1	0.1	0.6	△ 2.2	△ 3.9	△ 3.3	0.3
	E09,10 食 料 品 製 造 業 ・ 飲 料 ・ た ば こ ・ 飼 料 製 造 業	△ 0.1	4.5	0.5	△ 1.3	△ 2.6	△ 3.2	△ 1.9	△ 0.4	1.3	△ 0.8	△ 1.7
	E11 織 維 工 業	△ 0.9	△ 8.4	△ 3.2	△ 1.4	△ 1.2	0.9	1.5	1.5	△ 0.2	△ 1.2	△ 3.4
	E12 木 材 ・ 木 製 品 製 造 業 (家 具 を 除 く)	△ 0.1	6.0	4.7	△ 7.9	△ 2.6	1.9	0.8	△ 2.0	3.4	△ 2.2	1.0
	E13 家 具 ・ 装 備 品 製 造 業	2.8	2.3	△ 9.4	8.2	△ 2.6	7.8	6.8	2.3	0.2	△ 0.2	△ 0.4
	E14 パ ル プ ・ 紙 ・ 紙 加 工 品 製 造 業	0.4	△ 2.2	△ 8.1	0.7	△ 4.5	△ 2.4	0.5	0.5	△ 1.3	2.3	2.7
	E15 印 刷 ・ 同 関 連 業	1.7	3.1	0.0	7.8	△ 1.9	3.9	7.8	4.6	△ 1.3	△ 2.9	0.8
	E16,17 化 学 工 業 ・ 石 油 製 品 ・ 石 炭 製 品 製 造 業	2.1	△ 0.6	3.4	5.3	1.0	△ 2.6	8.3	6.7	0.5	3.5	2.8
	E18 プ ラ ス チ ッ ク 製 品 製 造 業	1.7	0.4	△ 2.9	3.4	1.0	3.3	5.5	2.7	1.3	△ 0.2	0.8
	E19 ゴ ム 製 品 製 造 業	0.9	△ 0.9	0.3	△ 0.2	△ 0.7	△ 0.1	0.7	1.1	1.2	1.0	△ 2.3
	E21 窯 業 ・ 土 石 製 品 製 造 業	1.9	1.8	△ 5.5	2.5	△ 1.7	2.9	1.4	2.3	2.6	0.3	5.2
	E22 鉄 鋼 製 造 業	2.6	△ 2.5	0.3	0.1	3.8	0.9	1.0	0.7	2.0	3.4	3.7
	E23 非 鉄 金 属 製 造 業	△ 0.4	6.7	△ 2.2	△ 4.0	1.2	△ 1.2	2.2	△ 0.3	△ 0.3	△ 1.7	△ 1.5
	E24 金 属 製 品 製 造 業	1.3	4.0	△ 6.2	1.7	0.3	△ 1.1	△ 0.3	4.3	3.3	△ 3.0	2.7
	E25 は ん 用 機 械 器 具 製 造 業	△ 0.6	0.1	△ 3.6	△ 2.4	△ 2.3	△ 1.3	△ 0.9	△ 3.2	△ 1.1	0.2	△ 0.7
	E26 生 産 用 機 械 器 具 製 造 業	△ 1.3	△ 1.9	△ 2.3	△ 2.8	△ 5.9	△ 3.6	0.3	0.8	△ 1.3	0.4	△ 1.2
	E27 業 務 用 機 械 器 具 製 造 業	△ 0.1	△ 2.9	△ 3.9	3.0	△ 2.3	△ 1.0	4.8	2.7	△ 1.0	△ 1.4	△ 3.1
	E28 電 子 部 品 ・ デ バ イ ス ・ 電 子 回 路 製 造 業	△ 1.7	△ 2.7	△ 0.2	△ 2.0	1.3	△ 1.9	7.5	△ 4.8	△ 2.1	△ 4.8	△ 7.5
E29 電 気 機 械 器 具 製 造 業	0.1	△ 2.0	0.3	△ 1.5	△ 1.1	△ 0.6	△ 0.4	0.2	△ 0.7	1.3	△ 2.2	
E30 情 報 通 信 機 械 器 具 製 造 業	△ 0.8	2.4	0.4	0.6	△ 1.5	2.2	△ 6.1	1.9	△ 4.2	△ 3.1	0.1	
E31 輸 送 用 機 械 器 具 製 造 業	0.7	0.0	0.7	1.0	△ 0.9	0.3	3.7	△ 0.9	0.3	0.4	△ 3.6	
E32,20 そ の 他 の 製 造 業 ・ な め し 革 ・ 同 製 品 ・ 毛 皮 製 造 業	1.0	△ 7.2	△ 4.5	△ 0.9	△ 2.9	△ 2.8	3.7	△ 3.3	4.5	1.4	△ 0.9	
I-1 卸 売 業	1.0	△ 4.7	2.6	1.5	△ 2.1	1.4	△ 0.3	1.7	△ 1.4	△ 2.3	2.7	
I-2 小 売 業	0.4	△ 1.6	△ 4.4	4.1	△ 0.2	3.3	3.9	4.6	△ 2.8	0.7	0.5	

労働時間指数 (総実労働時間数)

(2015年平均=100、常用労働者30人以上)

月 別			年 月 別												産 業
10月	11月	12月	1月	2月	3月	4月	5月	6月	7月	8月	9月	10月	11月	12月	
100.6	102.4	100.1	94.1	97.9	101.5	102.2	97.8	103.8	102.9	95.6	97.0	103.3	105.5	98.7	T L
99.8	95.7	93.7	95.5	93.6	99.5	100.7	99.9	103.9	102.8	93.7	92.6	106.8	104.7	99.4	D
102.0	105.3	102.2	91.5	100.0	103.3	102.3	94.6	103.3	103.4	93.5	97.7	104.2	107.5	99.0	E
102.0	103.5	100.0	96.9	94.5	96.3	99.3	103.1	102.9	105.5	106.1	102.8	96.9	109.8	103.0	F
96.2	100.6	98.1	93.7	93.0	102.9	99.1	99.3	97.4	104.0	96.3	91.8	104.6	99.8	94.3	G
91.8	93.7	96.4	95.6	98.4	102.7	101.5	94.6	106.7	102.6	96.4	99.5	101.0	103.4	100.8	H
102.2	103.8	101.6	97.1	95.4	97.4	102.9	99.8	103.0	102.7	99.5	98.6	98.9	103.1	99.2	I
98.1	97.8	96.8	93.5	89.1	94.8	98.3	99.3	100.8	100.9	100.3	92.4	93.3	103.3	96.8	J
102.7	107.3	103.0	105.1	108.3	108.9	112.5	105.7	113.8	111.2	109.8	104.9	107.9	112.8	106.0	K
102.3	103.0	97.8	91.3	98.7	106.1	102.5	98.8	103.5	106.0	97.7	97.3	108.5	108.6	97.1	L
95.2	96.4	98.1	95.8	92.5	96.3	96.5	97.1	98.8	95.9	97.0	95.6	95.5	97.1	96.9	M
99.4	104.6	95.8	100.0	92.7	92.8	104.4	97.2	95.9	97.3	96.9	94.0	98.9	96.6	94.7	N
109.8	105.8	96.5	96.8	105.7	105.0	111.7	114.8	115.1	107.4	77.3	98.0	115.0	113.3	96.1	O
102.0	103.0	101.2	100.2	99.1	104.7	105.7	104.0	107.7	106.4	107.5	95.9	107.9	106.3	100.5	P
99.2	97.3	96.9	95.4	90.2	100.4	101.3	98.1	99.7	95.1	94.1	87.7	101.5	99.1	98.8	Q
98.0	100.9	99.0	89.3	95.8	97.4	96.5	92.9	98.7	97.3	92.4	94.0	97.3	102.7	96.2	R
97.3	102.3	104.6	95.8	102.5	99.2	107.1	102.4	105.5	102.9	104.1	100.2	103.1	106.2	106.4	E09,10
102.4	103.3	100.7	82.2	88.9	90.6	93.0	89.4	95.1	93.5	88.8	90.6	94.5	97.8	91.9	E11
100.2	101.5	99.2	86.1	104.1	96.9	106.7	90.2	110.8	103.4	92.8	102.0	101.1	106.9	107.6	E12
99.9	105.2	106.9	94.1	105.8	108.0	97.8	92.2	105.6	103.8	91.3	101.5	108.3	110.8	97.8	E13
103.5	108.3	108.5	89.1	100.2	98.9	98.9	96.8	103.5	101.2	93.8	100.2	100.8	107.3	101.8	E14
99.5	100.4	98.3	88.9	99.9	101.4	105.9	94.9	105.4	104.8	96.7	97.5	103.8	107.7	101.0	E15
104.9	103.8	103.7	92.2	97.7	105.1	102.7	99.0	105.4	106.6	103.5	103.4	112.0	107.7	100.4	E16,17
101.9	108.8	104.1	90.2	109.7	107.3	104.3	91.8	108.7	104.7	91.3	100.6	107.8	108.7	99.2	E18
104.0	105.2	97.3	89.3	100.3	106.8	98.2	91.7	101.6	103.0	88.1	97.5	108.9	106.1	93.4	E19
108.6	107.4	107.1	93.9	97.1	105.0	104.4	97.3	106.3	109.4	96.3	101.7	112.3	112.8	106.3	E21
105.0	108.1	104.8	91.8	97.5	105.6	99.4	97.2	102.6	104.0	93.7	98.8	108.0	106.9	97.9	E22
104.2	102.6	98.5	94.4	108.6	109.1	110.5	97.8	111.8	109.2	93.6	108.5	112.1	111.8	104.4	E23
99.8	107.8	104.7	88.9	110.2	104.3	109.1	87.6	111.5	106.8	90.8	105.9	103.7	113.0	105.8	E24
100.4	102.5	102.7	88.7	101.8	101.1	101.5	92.6	103.0	99.6	92.8	97.5	103.5	106.8	98.1	E25
99.8	103.8	99.9	88.4	97.2	99.2	101.4	92.3	101.8	99.6	91.9	95.0	96.5	104.6	96.5	E26
99.2	102.1	98.5	82.8	95.5	95.2	98.2	92.1	102.0	99.3	90.8	90.7	96.9	105.6	96.9	E27
101.0	101.4	99.7	84.7	94.1	103.5	96.4	90.4	100.2	100.7	88.9	98.6	92.6	103.5	92.9	E28
102.3	105.4	102.3	86.0	101.5	105.4	100.7	91.8	104.9	100.6	87.7	98.1	105.2	106.2	97.9	E29
101.4	103.1	103.9	99.0	98.5	105.3	108.4	102.9	105.8	108.6	102.4	102.0	105.5	105.2	96.2	E30
102.6	105.9	101.5	94.0	98.4	104.2	102.2	95.5	101.4	104.2	93.6	95.7	104.7	107.9	97.9	E31
105.4	104.3	98.4	83.8	92.7	93.7	90.4	85.3	94.0	97.9	83.1	90.2	95.2	98.7	91.5	E32,20
105.0	104.3	102.3	89.9	93.6	95.3	103.4	95.5	100.5	100.8	94.7	94.5	95.7	103.4	97.5	I-1
100.1	103.5	101.4	102.9	96.0	98.0	101.0	102.4	103.7	103.0	102.8	101.2	100.9	101.6	100.0	I-2
0.4	0.4	0.5	1.7	△ 1.8	△ 0.7	△ 1.3	1.1	△ 0.5	0.5	1.2	△ 3.2	2.7	3.0	△ 1.4	T L
△ 3.0	△ 5.2	△ 3.2	0.2	△ 2.4	△ 4.0	△ 1.9	△ 1.7	0.0	0.6	1.5	△ 3.3	7.0	9.4	6.1	D
1.4	2.5	3.3	2.1	0.1	△ 0.8	△ 0.3	2.6	△ 0.4	0.3	0.1	△ 3.4	2.2	2.1	△ 3.1	E
△ 0.1	2.8	3.8	0.2	△ 3.7	△ 9.2	△ 6.1	2.2	2.2	1.2	3.7	1.9	△ 5.0	6.1	3.0	F
0.1	1.9	△ 2.1	3.9	△ 1.2	1.5	△ 1.4	2.9	△ 3.4	0.8	2.3	△ 1.5	8.7	△ 0.8	△ 3.9	G
△ 4.5	△ 6.2	△ 4.3	0.1	△ 2.7	1.3	△ 3.6	△ 2.1	3.2	△ 0.4	4.2	7.8	10.0	10.4	4.6	H
0.9	0.0	0.8	△ 0.4	△ 6.5	△ 2.3	△ 2.4	△ 0.9	△ 2.8	0.0	△ 0.9	△ 3.7	△ 3.2	△ 0.7	△ 2.4	I
0.5	△ 0.7	△ 1.1	0.0	△ 8.3	△ 7.6	△ 3.0	△ 1.1	△ 4.3	0.1	5.6	△ 6.9	△ 4.9	5.6	0.0	J
1.0	3.7	△ 2.0	12.0	2.9	5.8	4.9	7.1	3.6	4.4	6.9	△ 2.7	5.1	5.1	2.9	K
2.0	△ 0.7	△ 1.9	0.2	△ 2.9	△ 0.7	△ 0.1	3.5	△ 2.7	4.3	5.3	△ 5.0	6.1	5.4	△ 0.7	L
△ 4.8	△ 1.3	△ 0.9	△ 1.1	△ 0.9	△ 2.4	△ 1.0	2.1	3.6	△ 1.5	△ 1.8	0.7	0.3	0.7	△ 1.2	M
3.2	1.9	△ 3.2	6.8	3.2	4.2	7.3	△ 4.5	△ 0.8	0.3	1.1	△ 6.4	△ 0.5	△ 7.6	△ 1.1	N
4.9	2.1	1.0	7.8	2.9	5.2	3.4	6.1	△ 1.9	5.9	9.8	△ 8.2	4.7	7.1	△ 0.4	O
2.1	2.1	0.2	6.7	△ 1.5	1.4	0.0	4.2	1.7	4.1	6.1	△ 6.6	5.8	3.2	△ 0.7	P
0.8	△ 0.4	0.7	1.1	△ 8.5	△ 1.8	1.4	△ 0.8	△ 5.4	△ 2.7	△ 2.7	△ 8.1	2.3	1.8	2.0	Q
△ 0.7	△ 1.0	△ 2.0	△ 2.9	△ 2.9	△ 1.9	△ 5.7	△ 4.5	△ 2.9	△ 3.4	△ 4.0	△ 6.3	△ 0.7	1.8	△ 2.8	R
0.1	3.2	5.8	8.6	7.2	3.0	6.7	5.8	2.5	0.8	5.9	2.0	6.0	3.8	1.7	E09,10
△ 0.3	△ 1.2	△ 2.2	△ 10.0	△ 9.4	△ 9.6	△ 9.5	△ 6.2	△ 7.4	△ 10.4	△ 9.4	△ 7.7	△ 7.7	△ 5.3	△ 8.7	E11
0.1	0.3	2.3	6.3	7.9	2.6	6.9	2.7	9.9	5.7	10.9	5.3	0.9	5.3	8.5	E12
7.9	2.9	11.6	19.6	0.6	△ 5.0	△ 4.0	11.2	2.3	1.7	6.0	△ 2.2	8.4	5.3	△ 8.5	E13
4.5	4.9	4.0	5.4	△ 4.3	0.3	△ 5.7	4.9	△ 5.8	△ 2.0	△ 2.5	△ 4.0	△ 2.6	△ 0.9	△ 6.2	E14
2.7	0.8	△ 1.1	△ 1.6	1.6	2.2	4.7	1.1	1.9	8.3	6.3	△ 2.3	4.3	7.3	2.7	E15
2.4	△ 4.4	△ 0.2	△ 1.4	△ 8.3	△ 0.8	△ 0.4	0.0	△ 5.6	0.6	5.5	△ 3.5	6.8	3.8	△ 3.2	E16,17
1.1	2.7	0.8	3.0	4.3	0.2	△ 3.0	1.5	0.7	1.4	1.7	△ 4.4	5.8	△ 0.1	△ 4.7	E18
2.4	1.3	6.1	△ 1.9	△ 0.3	△ 2.0	△ 0.6	1.7	△ 3.7	0.7	△ 0.6	△ 4.7	4.7	0.9	△ 4.0	E19
6.8	3.1	1.7	12.9	△ 4.6	3.7	△ 2.1	5.0	0.9	1.4	3.2	△ 4.6	3.4	5.0	△ 0.7	E21
5.5	5.1	5.1	△ 2.4	△ 4.8	△ 4.3	△ 4.3	3.8	△ 4.3	△ 0.2	△ 2.5	△ 6.3	2.9	△ 1.1	△ 6.6	E22
3.4	△ 1.1	0.4	5.5	8.7	4.0	9.2	1.8	6.5	9.4	6.1	7.2	7.6	9.0	6.0	E23
1.1	7.2	3.4	8.3	7.7	4.1	6.2	0.9	4.5	1.6	7.1	0.3	3.9	4.8	1.1	E24
1.3	1.7	4.2	0.7	2.6	1.9	△ 1.0	△ 0.1	1.0	△ 2.6	△ 0.9	△ 2.3	3.1	4.2	△ 4.5	E25
△ 1.6	1.6	0.1	△ 0.1	△ 1.3	△ 0.1	△ 2.6	△ 0.6	△ 1.4	△ 2.7	△ 1.5	△ 5.5	△ 3.3	0.8	△ 3.4	E26
0.8	△ 1.0	1.0	△ 1.8	△ 8.3	△ 5.6	△ 3.3	2.2	△ 3.8	△ 1.8	△ 1.5	△ 10.1	△ 2.3	3.4	△ 1.6	E27
△ 2.0	△ 4.0	1.1	△ 3.0	△ 6.7	△ 0.7	△ 3.8	△ 1.6	△ 2.3	1.9	△ 1.9	0.6	△ 8.3	2.1	△ 6.8	E28
2.1	0.8	2.9	△ 3.2	△ 1.6	△ 2.9	△ 0.8	1.5	△ 1.9	△ 1.4	△ 6.3	△ 5.8	2.8	0.8	△ 4.3	E29
△ 3.7	0.6	3.2	3.3	1.2	0.9	△ 1.6	11.1	4.2	4.3	6.1	2.0	4.0	2.0	△ 7.4	E30
0.9	2.9	4.0	2.3	0.0	△ 1.7	△ 0.1	3.7	△ 0.5	0.8	△ 0.6	△ 3.5	2.0	1.9	△ 3.5	E31
9.1	3.6	6.1	△ 6.7	△ 13.5	△ 14.2	△ 2.0	△ 3.1	△ 2.3	△ 1.9	△ 10.7	△ 8.1	△ 9.7	△ 5.4	△ 7.0	E32,20
3.6	2.9	1.9	△ 6.1	△ 5.8	△ 6.7	△ 2.6	△ 2.6	△ 4.2	△ 2.9	△ 3.1	△ 8.6	△ 8.9	△ 0.9	△ 4.7	I-1
△ 1.9	△ 2.9	△ 0.5	3.1	△ 8.6	△ 0.3	△ 4.3	△ 1.0	△ 3.4	0.7	△ 0.4	△ 0.8	0.8	△ 1.8	△ 1.4	I-2

指 数

対 前 年 同 月 比

(%)

第10表 産業大分類別

産業	2017年平均	2018年平均	年								
			0			1			7		
			1月	2月	3月	4月	5月	6月	7月	8月	9月
T L 調査産業計	99.1	98.7	90.8	98.6	100.1	102.2	95.4	103.7	102.3	94.9	100.2
D 建設業	98.4	101.6	89.5	97.2	99.0	102.0	93.8	101.8	102.0	93.4	100.9
E 製造業	100.4	99.8	89.6	100.3	103.7	103.7	93.0	104.8	103.9	93.8	101.8
F 電気・ガス・熱供給・水道業	101.8	100.6	95.6	98.1	106.1	105.2	101.7	103.2	106.0	102.7	100.4
G 情報通信業	98.8	98.4	90.3	95.8	100.3	102.1	96.3	102.6	105.1	96.1	96.5
H 運輸業，郵便業	95.7	99.0	93.4	98.2	100.2	102.6	95.0	101.4	100.2	90.6	91.0
I 卸売業，小売業	98.0	96.0	89.9	100.0	96.3	100.8	94.6	103.1	100.4	95.6	99.3
J 金融業，保険業	100.2	99.2	96.8	98.3	102.8	102.9	99.6	105.4	102.5	98.3	99.1
K 不動産業，物品賃貸業	107.1	105.3	97.6	108.5	105.4	106.3	103.7	111.1	112.6	107.5	108.4
L 学術研究，専門・技術サービス業	98.3	99.5	84.6	98.7	101.3	100.3	94.2	109.2	100.8	91.7	102.6
M 宿泊業，飲食サービス業	97.7	97.5	97.0	90.6	94.8	94.8	94.7	97.6	103.4	101.5	97.2
N 生活関連サービス業，娯楽業	96.5	92.0	94.3	93.6	92.0	101.0	98.9	100.0	95.9	96.8	97.7
O 教育，学習支援業	99.5	104.1	87.9	100.6	98.6	101.6	101.3	110.4	101.9	75.3	105.6
P 医療，福祉	98.9	102.0	88.2	95.6	98.8	101.6	96.3	103.2	101.9	99.4	101.2
Q 複合サービス事業	99.4	99.4	93.3	95.3	101.6	100.1	99.6	105.9	99.4	99.2	97.6
R サービス業（他に分類されないもの）	100.5	94.6	93.2	100.7	101.2	104.3	98.2	104.3	102.7	96.1	102.2
E09,10 食料品製造業、飲料・たばこ・飼料製造業	99.8	100.1	89.5	96.4	97.8	101.6	97.2	104.2	103.0	99.6	100.7
E11 繊維工業	96.6	95.8	87.1	92.8	96.8	98.9	92.8	99.9	102.3	93.8	97.4
E12 木材・木製品製造業（家具を除く）	98.4	98.0	86.2	90.8	95.6	109.6	90.3	105.4	102.6	90.4	100.9
E13 家具・装備品製造業	103.5	99.9	89.1	110.4	112.6	109.5	91.0	108.7	104.7	91.0	106.7
E14 パルプ・紙・紙加工品製造業	102.1	97.9	83.9	107.0	100.6	106.7	94.4	110.2	103.4	96.6	105.6
E15 印刷・関連業	101.5	100.8	89.4	103.5	100.0	105.3	99.4	108.3	101.5	93.3	106.9
E16,17 化学工業、石油製品・石炭製品製造業	100.2	99.0	89.0	102.3	102.1	101.1	96.0	109.9	103.0	93.8	103.4
E18 プラスチック製品製造業	98.2	99.7	86.2	99.3	102.5	104.4	88.7	103.3	101.0	89.4	99.6
E19 ゴム製品製造業	100.8	98.9	91.0	99.4	109.7	99.9	92.6	108.9	102.9	90.3	103.9
E21 窯業・土石製品製造業	99.1	100.2	81.4	100.0	97.2	103.2	91.4	103.6	104.1	90.0	102.8
E22 鉄鋼業	100.1	97.8	92.3	101.2	106.2	101.2	90.7	104.5	102.1	94.8	101.6
E23 非鉄金属製造業	99.1	100.6	90.4	101.1	105.9	102.7	98.1	106.5	99.9	86.6	98.1
E24 金属製品製造業	100.0	101.7	83.9	102.8	100.3	104.7	88.6	107.0	105.3	88.3	106.5
E25 はん用機械器具製造業	101.0	103.6	89.7	98.4	101.5	103.4	94.7	103.0	106.0	97.6	103.4
E26 生産用機械器具製造業	100.6	100.3	90.0	99.0	100.1	105.3	94.2	104.0	105.0	95.0	104.0
E27 業務用機械器具製造業	103.1	100.1	88.0	108.7	104.2	108.9	94.7	111.8	106.0	95.5	106.5
E28 電子部品・デバイス・電子回路製造業	101.7	94.3	84.5	107.0	104.8	106.9	92.3	108.6	105.8	100.9	96.1
E29 電気機械器具製造業	102.0	99.5	89.0	104.6	108.8	103.9	92.5	109.9	104.1	94.6	104.1
E30 情報通信機械器具製造業	103.6	104.8	98.6	100.2	108.6	111.7	94.1	104.1	105.8	100.6	103.0
E31 輸送用機械器具製造業	100.6	99.9	92.4	99.0	106.5	103.8	92.6	103.1	104.5	94.1	99.8
E32,20 その他の製造業、なめし革・同製品・毛皮製造業	97.6	92.0	90.3	107.4	107.8	99.1	92.8	101.3	96.7	90.8	94.3
I-1 卸売業	101.6	99.3	87.8	103.7	100.9	106.1	95.3	108.8	105.1	96.6	104.9
I-2 小売業	95.4	93.2	91.9	97.5	92.9	97.0	94.3	99.0	96.9	95.0	95.0
T L 調査産業計	△ 0.2	△ 0.4	△ 1.9	△ 0.3	△ 2.6	△ 0.1	1.1	0.1	0.4	△ 1.1	0.0
D 建設業	△ 0.5	3.3	△ 1.5	△ 0.9	△ 3.3	△ 0.7	△ 0.3	△ 2.0	△ 0.4	△ 1.5	1.7
E 製造業	1.2	△ 0.6	0.0	0.7	△ 0.9	1.1	3.3	1.2	1.5	0.6	△ 0.4
F 電気・ガス・熱供給・水道業	1.2	△ 1.2	0.5	△ 0.2	1.6	1.3	5.6	△ 4.6	5.3	△ 1.9	2.1
G 情報通信業	△ 0.4	△ 0.4	△ 4.4	△ 2.9	△ 5.1	△ 0.2	2.4	△ 0.2	2.9	0.6	△ 1.8
H 運輸業，郵便業	△ 4.4	3.4	1.2	1.1	△ 1.1	1.5	△ 2.5	△ 0.2	△ 2.5	△ 10.2	△ 9.8
I 卸売業，小売業	△ 1.9	△ 2.0	△ 6.1	0.0	△ 4.6	△ 2.1	△ 1.8	△ 0.6	△ 1.2	△ 2.2	0.5
J 金融業，保険業	0.6	△ 1.0	1.5	2.1	0.0	0.0	3.1	1.0	0.2	△ 2.4	0.0
K 不動産業，物品賃貸業	2.3	△ 1.7	1.5	3.1	△ 2.0	△ 1.8	3.6	1.9	4.5	2.8	3.3
L 学術研究，専門・技術サービス業	△ 2.1	1.2	△ 8.1	△ 3.2	△ 6.1	△ 3.7	2.4	1.3	△ 2.2	△ 3.9	0.8
M 宿泊業，飲食サービス業	△ 3.4	△ 0.2	△ 0.5	△ 4.9	△ 5.9	△ 6.8	△ 6.5	△ 2.4	△ 4.6	△ 2.8	△ 4.2
N 生活関連サービス業，娯楽業	△ 0.5	△ 4.7	△ 2.0	△ 2.0	△ 8.9	△ 0.2	1.9	△ 1.0	△ 3.0	0.5	1.1
O 教育，学習支援業	2.8	4.6	2.2	0.5	△ 2.1	0.4	5.0	0.1	4.3	△ 0.7	4.9
P 医療，福祉	2.1	3.1	△ 3.1	△ 1.4	△ 2.9	2.6	2.2	1.1	5.2	3.5	4.0
Q 複合サービス事業	1.1	0.0	△ 0.3	0.2	△ 2.1	△ 0.1	3.0	0.5	△ 0.8	0.0	0.0
R サービス業（他に分類されないもの）	0.1	△ 5.9	△ 3.6	△ 0.4	△ 0.8	1.0	1.7	1.7	△ 0.5	△ 3.1	2.2
E09,10 食料品製造業、飲料・たばこ・飼料製造業	1.0	0.3	4.3	△ 0.6	△ 0.4	△ 1.6	0.7	0.2	0.9	0.2	△ 1.0
E11 繊維工業	0.4	△ 0.8	△ 3.3	△ 7.5	△ 3.8	△ 3.7	△ 2.7	△ 3.3	6.8	4.2	5.6
E12 木材・木製品製造業（家具を除く）	△ 1.9	△ 0.4	5.5	△ 17.9	△ 8.9	5.6	△ 1.2	△ 3.2	2.7	0.1	0.2
E13 家具・装備品製造業	8.7	△ 3.5	5.6	18.1	4.6	16.9	14.6	9.6	3.2	0.9	5.5
E14 パルプ・紙・紙加工品製造業	1.2	△ 4.1	△ 5.5	0.8	△ 2.4	0.1	4.1	2.0	△ 0.4	3.4	2.9
E15 印刷・関連業	1.4	△ 0.7	△ 0.3	5.6	△ 2.2	3.9	10.1	6.0	△ 2.8	△ 4.0	3.5
E16,17 化学工業、石油製品・石炭製品製造業	△ 0.3	△ 1.2	△ 0.6	1.3	△ 2.9	△ 3.9	5.8	4.5	△ 1.7	0.2	△ 0.7
E18 プラスチック製品製造業	△ 1.2	1.5	△ 4.5	△ 1.4	△ 4.5	△ 0.8	1.0	△ 1.1	△ 1.3	△ 2.0	△ 1.4
E19 ゴム製品製造業	7.0	△ 1.9	7.4	0.7	3.8	3.0	8.9	7.6	7.1	9.6	5.7
E21 窯業・土石製品製造業	1.4	1.1	△ 6.7	1.3	△ 5.4	0.0	0.9	1.3	2.8	1.6	5.0
E22 鉄鋼業	0.7	△ 2.3	△ 0.4	△ 1.3	1.4	0.2	△ 0.1	△ 1.6	2.0	3.6	0.3
E23 非鉄金属製造業	△ 0.8	1.5	△ 1.4	△ 3.3	1.1	△ 0.5	12.5	0.9	△ 0.6	△ 5.6	△ 5.6
E24 金属製品製造業	1.6	1.7	△ 5.9	1.0	0.0	2.6	2.4	4.4	3.4	△ 0.6	2.8
E25 はん用機械器具製造業	3.9	2.6	1.5	1.1	3.4	4.1	4.6	1.1	5.0	5.4	4.8
E26 生産用機械器具製造業	0.0	△ 0.3	△ 1.0	△ 2.8	△ 3.2	0.2	1.9	0.7	0.2	1.4	0.7
E27 業務用機械器具製造業	1.5	△ 2.9	△ 1.5	4.6	△ 2.0	2.8	6.3	2.9	0.6	△ 1.0	0.9
E28 電子部品・デバイス・電子回路製造業	2.8	△ 7.3	△ 1.9	2.6	1.3	2.4	6.3	0.2	8.3	7.2	△ 5.6
E29 電気機械器具製造業	2.2	△ 2.5	3.2	2.9	2.7	3.4	1.9	4.6	0.5	1.2	△ 2.3
E30 情報通信機械器具製造業	0.3	1.2	0.7	1.7	△ 0.1	3.0	△ 5.0	3.6	△ 3.6	△ 1.6	0.5
E31 輸送用機械器具製造業	0.9	△ 0.7	1.3	0.9	△ 1.0	1.2	4.3	△ 0.2	1.3	0.3	△ 3.3
E32,20 その他の製造業、なめし革・同製品・毛皮製造業	△ 3.2	△ 5.7	△ 3.5	△ 1.8	△ 2.6	△ 3.9	1.5	△ 3.2	△ 4.8	△ 6.1	△ 6.1
I-1 卸売業	0.0	△ 2.3	△ 4.9	2.5	△ 3.2	△ 1.0	△ 0.2	0.4	0.1	△ 2.2	3.5
I-2 小売業	△ 3.5	△ 2.3	△ 6.8	△ 1.6	△ 5.9	△ 3.2	△ 3.0	△ 1.4	△ 2.7	△ 2.6	△ 2.3

労働時間指数 (所定内労働時間数)

(2015年平均=100、常用労働者5人以上)

年 月 別														業 界	指 数
10月	11月	12月	1月	2月	3月	4月	5月	6月	7月	8月	9月	10月	11月		
99.9	101.4	99.5	92.0	96.6	99.2	101.4	96.6	102.8	101.6	95.2	96.1	101.0	103.9	98.0	T L
101.1	99.9	100.2	94.5	99.5	101.8	103.5	98.7	104.6	104.9	96.9	99.1	105.9	106.4	103.4	D
102.2	105.2	102.6	90.5	99.6	102.1	103.1	94.2	104.6	103.2	92.9	97.6	103.2	107.2	99.0	E
101.6	101.9	99.0	95.9	92.7	93.7	98.2	102.7	103.1	106.2	106.3	103.3	94.8	108.3	102.4	F
98.3	102.6	99.7	93.3	92.8	101.1	98.8	99.8	98.9	104.5	99.7	92.7	104.9	100.5	94.3	G
90.7	92.6	92.0	90.9	95.5	99.1	99.7	93.9	102.8	103.8	96.7	99.5	101.1	104.3	100.9	H
97.9	100.0	98.2	89.7	93.2	93.3	98.0	94.0	99.0	98.8	94.4	96.3	96.2	101.4	97.2	I
99.1	98.6	99.1	95.1	90.8	96.7	100.6	101.3	103.1	103.0	104.2	94.7	97.8	105.3	97.3	J
110.8	110.4	103.4	101.3	106.2	104.7	105.6	102.8	110.0	106.7	102.7	104.0	106.2	109.2	103.8	K
97.0	101.3	97.6	89.0	96.8	101.5	104.3	97.4	105.5	102.4	93.8	93.8	103.9	106.7	99.1	L
99.7	98.7	102.3	98.4	94.3	99.7	101.4	100.1	98.9	97.4	99.1	95.4	94.5	94.5	96.4	M
95.7	97.3	95.2	92.9	90.3	91.8	98.6	95.0	95.0	92.0	92.4	88.7	90.3	88.6	88.8	N
109.7	103.4	98.2	97.8	106.1	106.5	110.5	112.0	113.8	105.8	80.8	97.1	111.9	110.2	96.7	O
100.1	101.2	99.7	98.3	98.1	103.0	104.9	101.8	107.5	104.7	103.7	94.5	103.9	104.7	98.7	P
100.3	98.5	102.3	94.2	91.3	99.6	102.9	101.2	102.5	98.9	102.6	92.2	104.9	103.2	99.0	Q
101.4	101.8	99.3	86.1	93.6	94.9	95.9	91.3	97.0	96.0	92.7	92.6	97.3	102.1	95.5	R
99.3	103.8	104.5	94.5	100.1	98.8	103.9	100.7	104.3	99.0	99.0	97.4	99.6	102.5	101.5	E09,10
99.2	99.0	98.6	83.3	94.6	93.6	100.3	89.2	103.1	99.3	91.1	97.4	97.6	102.9	97.6	E11
102.6	102.9	103.0	84.9	101.1	95.3	105.1	83.8	106.7	101.6	90.4	98.0	101.1	104.8	103.4	E12
103.1	107.7	107.3	89.3	104.2	105.3	103.8	90.8	107.8	101.9	88.6	99.8	102.7	106.9	98.2	E13
102.5	107.8	105.9	95.2	106.8	102.7	100.7	99.0	107.7	93.8	88.3	91.7	92.9	100.5	95.3	E14
101.5	104.5	104.8	88.1	100.8	101.7	105.8	92.7	106.9	105.2	96.7	100.9	102.1	108.7	99.5	E15
100.5	99.9	101.2	89.0	95.3	101.4	101.2	95.9	104.7	102.4	97.7	97.0	103.7	103.4	95.9	E16,17
99.5	104.3	100.6	87.9	104.7	103.9	102.9	90.9	106.9	102.7	89.9	98.4	103.5	107.4	97.6	E18
105.1	107.4	99.0	90.1	99.5	105.6	100.3	93.6	105.0	102.9	85.8	97.9	107.0	104.7	94.6	E19
103.7	105.3	106.1	90.3	95.1	101.9	104.3	96.3	105.9	105.6	92.8	98.7	104.8	105.4	101.0	E21
102.0	103.9	100.1	89.7	97.7	101.6	97.6	93.2	99.9	102.7	93.5	93.4	104.7	104.2	95.9	E22
102.1	100.6	97.6	88.4	99.7	103.7	103.9	93.0	107.1	104.6	90.1	104.4	105.3	108.2	99.0	E23
101.9	106.4	103.8	86.4	105.7	100.9	109.0	87.8	109.8	107.9	89.9	105.2	104.6	109.3	103.4	E24
104.6	105.1	105.0	91.0	104.4	104.7	106.9	98.7	108.9	105.7	96.9	101.7	109.0	111.0	104.0	E25
101.9	105.4	102.7	87.4	102.5	100.7	104.0	92.6	107.1	102.9	95.1	100.9	99.5	109.7	100.9	E26
103.0	106.4	103.8	85.9	100.7	99.3	102.9	96.2	107.9	104.4	95.7	97.4	99.7	109.8	101.5	E27
104.1	107.1	102.0	81.4	84.3	100.3	94.5	87.6	99.3	97.5	85.7	102.0	95.2	107.4	96.3	E28
104.1	106.5	102.1	86.6	101.5	103.9	101.5	92.3	106.5	101.3	89.2	98.6	105.4	107.6	99.9	E29
103.6	104.8	107.5	100.1	99.6	106.4	109.4	104.3	107.0	110.4	103.6	103.5	107.1	107.5	98.0	E30
102.7	106.3	102.2	93.5	97.7	103.5	103.1	95.5	102.3	104.2	93.3	95.0	104.6	108.4	97.9	E31
98.4	97.2	95.4	85.1	94.3	94.6	94.5	88.2	96.2	96.8	82.7	89.1	94.1	97.1	90.7	E32,20
103.8	104.2	102.1	87.8	98.1	96.5	104.3	96.2	105.2	102.9	93.8	99.9	99.0	107.7	100.5	I-1
93.4	96.9	95.4	91.3	89.3	90.7	93.1	92.2	93.9	95.5	94.8	93.6	93.8	96.1	94.6	I-2
0.7	0.7	0.7	1.3	△ 2.0	△ 0.9	△ 0.8	1.3	△ 0.9	△ 0.7	0.3	△ 4.1	1.1	2.5	△ 1.5	T L
1.0	△ 0.6	2.6	5.6	2.4	2.8	1.5	5.2	2.8	2.8	3.7	△ 1.8	4.7	6.5	3.2	D
1.5	2.5	3.7	1.0	△ 0.7	△ 1.5	△ 0.6	1.3	△ 0.2	△ 0.7	△ 1.0	△ 4.1	1.0	1.9	△ 3.5	E
0.7	1.7	3.0	0.3	△ 5.5	△ 11.7	△ 6.7	1.0	△ 0.1	0.2	3.5	2.9	△ 6.7	6.3	3.4	F
2.1	3.2	△ 1.6	3.3	△ 3.1	0.8	△ 3.2	3.6	△ 3.6	△ 0.6	3.7	△ 3.9	6.7	△ 2.0	△ 5.4	G
△ 9.2	△ 10.0	△ 10.6	△ 2.7	△ 2.7	△ 1.1	△ 2.8	△ 1.2	1.4	3.6	6.7	9.3	11.5	12.6	9.7	H
△ 0.9	△ 1.5	△ 2.0	△ 0.2	△ 6.8	△ 3.1	△ 2.8	△ 0.6	△ 4.0	△ 1.6	△ 1.3	△ 3.0	△ 1.7	1.4	△ 1.0	I
2.0	0.6	△ 0.2	△ 1.8	△ 7.6	△ 5.9	△ 2.2	1.7	△ 2.2	0.5	6.0	△ 4.4	△ 1.3	6.8	△ 1.8	J
7.2	3.2	0.5	3.8	△ 2.1	△ 0.7	△ 0.7	△ 0.9	△ 1.0	△ 5.2	△ 4.5	△ 4.1	△ 4.2	△ 1.1	0.4	K
△ 1.5	△ 0.5	△ 1.2	5.2	△ 1.9	0.2	4.0	3.4	△ 3.4	1.6	2.3	△ 8.6	7.1	5.3	1.5	L
△ 2.9	△ 1.2	3.1	1.4	4.1	5.2	7.0	5.7	1.3	△ 5.8	△ 2.4	△ 1.9	△ 5.2	△ 4.3	△ 5.8	M
3.2	3.6	1.2	△ 1.5	△ 3.5	△ 0.2	△ 2.4	△ 3.9	△ 5.0	△ 4.1	△ 4.5	△ 9.2	△ 5.6	△ 8.9	△ 6.7	N
10.3	4.1	4.8	11.3	5.5	8.0	8.8	10.6	3.1	3.8	7.3	△ 8.0	2.0	6.6	△ 1.5	O
5.3	5.2	3.9	11.5	2.6	4.3	3.2	5.7	4.2	2.7	4.3	△ 6.6	3.8	3.5	△ 1.0	P
2.5	3.4	7.9	1.0	△ 4.2	△ 2.0	2.8	1.6	△ 3.2	△ 0.5	3.4	△ 5.5	4.6	4.8	△ 3.2	Q
2.2	0.9	△ 0.9	△ 7.6	△ 7.1	△ 6.2	△ 8.1	△ 7.0	△ 7.0	△ 6.5	△ 3.5	△ 9.4	△ 4.0	0.3	△ 3.8	R
△ 0.5	5.1	5.9	5.6	3.8	1.0	2.3	3.6	0.1	△ 3.9	△ 0.6	△ 3.3	0.3	△ 1.3	△ 2.9	E09,10
3.1	3.8	7.1	△ 4.4	1.9	△ 3.3	1.4	△ 3.9	3.2	△ 2.9	△ 2.9	0.0	△ 1.6	3.9	△ 1.0	E11
△ 1.6	△ 3.1	1.7	△ 1.5	11.3	△ 0.3	△ 4.1	△ 7.2	1.2	△ 1.0	0.0	△ 2.9	△ 1.5	1.8	0.4	E12
9.4	6.7	11.2	0.2	△ 5.6	△ 6.5	△ 5.2	△ 0.2	△ 0.8	△ 2.7	△ 2.6	△ 6.5	△ 0.4	△ 0.7	△ 8.5	E13
3.3	3.9	1.0	13.5	△ 0.2	2.1	△ 5.6	4.9	△ 2.3	△ 9.3	△ 8.6	△ 13.2	△ 9.4	△ 6.8	△ 10.0	E14
△ 0.5	0.1	△ 1.1	△ 1.5	△ 2.6	1.7	0.5	△ 6.7	△ 1.3	3.6	3.6	△ 5.6	0.6	4.0	△ 5.1	E15
△ 0.9	△ 4.5	0.6	0.0	△ 6.8	△ 0.7	0.1	△ 0.1	△ 4.7	△ 0.6	4.2	△ 6.2	3.2	3.5	△ 5.2	E16,17
△ 0.1	0.9	0.7	2.0	5.4	1.4	△ 1.4	2.5	3.5	1.7	0.6	△ 1.2	4.0	3.0	△ 3.0	E18
9.0	9.3	13.8	△ 1.0	0.1	△ 3.7	0.4	1.1	△ 3.6	0.0	△ 5.0	△ 5.8	1.8	△ 2.5	△ 4.4	E19
5.6	4.6	5.6	10.9	△ 4.9	4.8	1.1	5.4	2.2	1.4	3.1	△ 4.0	1.1	0.1	△ 4.8	E21
2.4	0.4	1.8	△ 2.8	△ 3.5	△ 4.3	△ 3.6	2.8	△ 4.4	0.6	△ 1.4	△ 8.1	2.6	0.3	△ 4.2	E22
△ 0.1	△ 3.9	△ 1.7	△ 2.2	△ 1.4	△ 2.1	1.2	△ 5.2	0.6	4.7	4.0	6.4	3.1	7.6	1.4	E23
1.5	4.8	2.0	3.0	2.8	0.6	4.1	△ 0.9	2.6	2.5	1.8	△ 1.2	2.6	2.7	△ 0.4	E24
6.6	4.9	5.4	1.4	6.1	3.2	3.4	4.2	5.7	△ 0.3	△ 0.7	△ 1.6	4.2	5.6	△ 1.0	E25
△ 0.6	1.1	1.5	△ 2.9	3.5	0.6	△ 1.2	△ 1.7	3.0	△ 2.0	0.1	△ 3.0	△ 2.4	4.1	△ 1.8	E26
1.7	0.8	2.5	△ 2.4	△ 7.4	△ 4.7	△ 5.5	1.6	△ 3.5	△ 1.5	0.2	△ 8.5	△ 3.2	3.2	△ 2.2	E27
3.9	2.8	6.6	△ 3.7	△ 21.2	△ 4.3	△ 11.6	△ 5.1	△ 8.6	△ 7.8	△ 15.1	6.1	△ 8.5	0.3	△ 5.6	E28
3.3	2.2	2.8	△ 2.7	△ 3.0	△ 4.5	△ 2.3	△ 0.2	△ 3.1	△ 2.7	△ 5.7	△ 5.3	1.2	1.0	△ 2.4	E29
△ 3.4	1.6	5.8	1.5	△ 0.6	△ 2.0	△ 2.1	10.9	2.8	4.3	3.0	0.5	3.4	2.6	△ 8.8	E30
0.3	2.2	4.1	1.2	△ 1.3	△ 2.8	△ 0.7	3.1	△ 0.8	△ 0.3	△ 0.9	△ 4.8	1.9	2.0	△ 4.2	E31
△ 0.5	△ 4.7	△ 1.6	△ 5.8	△ 12.2	△ 12.2	△ 4.6	△ 5.0	△ 5.0	0.1	△ 8.9	△ 5.5	△ 4.4	△ 0.1	△ 4.9	E32,20
3.8	1.0	0.5	0.0	△ 5.4	△ 4.4	△ 1.7	0.9	△ 3.3	△ 2.1	△ 2.9	△ 4.8	△ 4.6	3.4	△ 1.6	I-1
△ 5.1	△ 3.7	△ 4.2	△ 0.7	△ 8.4	△ 2.4	△ 4.0	△ 2.2	△ 5.2	△ 1.4	△ 0.2	△ 1.5	0.4	△ 0.8	△ 0.8	I-2

(%)

第10表 産業大中分類別

指 数	産 業	2017年 平均	2018年 平均	年								
				0			1		7			
				1 月	2 月	3 月	4 月	5 月	6 月	7 月	8 月	9 月
数	T L 調 査 産 業 計	100.2	100.1	92.5	99.5	102.4	103.8	96.7	105.0	102.9	95.0	100.4
	D 建 設 業	99.4	102.7	94.2	95.3	103.3	103.5	99.0	105.4	103.3	92.8	98.0
	E 製 造 業	100.3	99.7	89.9	100.2	104.6	103.5	92.6	104.9	103.7	93.5	101.1
	F 電 気 ・ ガ ス ・ 熱 供 給 ・ 水 道 業	101.6	100.7	95.3	97.9	105.4	105.1	101.1	101.9	106.0	103.0	100.9
	G 情 報 通 信 業	99.4	100.5	90.9	94.4	102.0	101.7	98.9	104.5	106.5	96.6	95.3
	H 運 輸 業 , 郵 便 業	95.8	98.1	93.6	99.5	100.3	103.8	95.5	102.2	101.7	91.2	90.0
	I 卸 売 業 , 小 売 業	102.5	100.4	97.1	102.5	99.9	105.4	101.0	106.9	103.8	101.1	102.7
	J 金 融 業 , 保 険 業	99.4	95.8	94.6	96.5	102.5	100.7	100.1	105.7	101.4	96.1	99.3
	K 不 動 産 業 , 物 品 賃 貸 業	105.6	107.3	95.1	106.2	104.4	108.7	100.8	112.4	109.0	104.6	109.8
	L 学 術 研 究 , 専 門 ・ 技 術 サ ー ビ ス 業	100.7	100.2	90.6	100.8	106.2	102.1	94.5	108.0	103.1	93.6	103.1
	M 宿 泊 業 , 飲 食 サ ー ビ ス 業	96.6	97.2	96.4	93.1	98.1	97.7	95.5	96.1	97.4	98.2	95.3
	N 生 活 関 連 サ ー ビ ス 業 , 娛 楽 業	96.5	98.5	93.6	90.4	88.4	97.2	101.1	96.7	96.0	95.9	99.8
	O 教 育 , 学 習 支 援 業	100.5	106.2	91.0	101.8	100.1	104.3	104.1	114.2	101.6	73.2	105.2
	P 医 療 , 福 祉 業	102.1	104.6	93.6	99.0	103.4	106.6	100.0	105.9	102.4	101.8	103.6
	Q 複 合 サ ー ビ ス 事 業	99.7	95.9	94.9	98.4	105.5	100.7	99.3	106.8	98.8	98.4	96.0
	R サ ー ビ ス 業 (他 に 分 類 さ れ な い も の)	99.5	95.7	92.2	98.9	100.3	102.9	97.7	102.6	101.4	96.9	101.2
	E09,10 食 料 品 製 造 業 ・ 飲 料 ・ た ば こ ・ 飼 料 製 造 業	97.9	100.9	88.1	94.4	96.4	99.6	94.9	102.5	101.5	98.0	98.5
	E11 織 維 工 業	99.8	93.1	90.0	98.2	99.9	101.9	95.7	103.5	105.6	98.6	98.6
	E12 木 材 ・ 木 製 品 製 造 業 (家 具 を 除 く)	96.5	94.1	82.2	98.3	96.7	101.8	88.1	103.9	99.7	86.0	97.5
	E13 家 具 ・ 装 備 品 製 造 業	99.7	99.5	83.2	106.6	113.1	104.0	84.9	103.8	102.6	86.9	103.7
	E14 パ ル プ ・ 紙 ・ 紙 加 工 品 製 造 業	100.7	99.0	84.7	104.6	99.3	103.9	92.6	109.9	102.1	95.6	104.1
	E15 印 刷 ・ 同 関 連 業	99.8	101.9	91.7	100.5	100.5	103.2	96.8	106.4	100.5	93.7	101.9
	E16,17 化 学 工 業 ・ 石 油 製 品 ・ 石 炭 製 品 製 造 業	100.5	100.4	89.6	103.0	103.1	100.9	96.7	110.0	103.6	94.1	103.7
	E18 プ ラ ス チ ッ ク 製 品 製 造 業	99.4	100.5	84.6	103.0	104.3	105.7	86.9	107.2	102.3	88.5	103.0
	E19 ゴ ム 製 品 製 造 業	99.7	98.5	90.0	100.4	109.2	100.1	90.6	107.3	102.7	88.0	102.6
	E21 窯 業 ・ 土 石 製 品 製 造 業	101.3	101.1	82.7	101.5	101.0	106.7	93.0	105.5	107.1	92.0	105.3
	E22 鉄 鋼 製 造 業	100.8	97.2	93.4	101.8	107.6	101.9	90.9	105.2	102.2	93.9	102.0
	E23 非 鉄 金 属 製 造 業	100.5	104.3	90.0	101.4	107.2	103.3	98.3	108.0	101.9	87.5	101.9
	E24 金 属 製 品 製 造 業	100.8	100.9	83.9	104.0	101.7	104.3	87.7	109.0	106.2	86.8	108.1
	E25 は ん 用 機 械 器 具 製 造 業	100.4	98.6	90.3	100.5	102.5	105.2	95.4	104.5	103.8	95.0	100.6
E26 生 産 用 機 械 器 具 製 造 業	99.7	98.7	89.3	99.3	99.9	105.6	92.8	104.7	103.3	93.9	101.8	
E27 業 務 用 機 械 器 具 製 造 業	100.6	99.1	86.5	106.0	103.4	104.9	92.3	108.6	102.9	93.9	103.1	
E28 電 子 部 品 ・ デ バ イ ス ・ 電 子 回 路 製 造 業	99.9	94.5	87.7	101.1	104.2	102.2	93.3	105.6	103.0	94.3	98.0	
E29 電 気 機 械 器 具 製 造 業	101.7	99.2	89.0	103.5	109.2	102.7	91.8	109.4	103.5	93.8	104.0	
E30 情 報 通 信 機 械 器 具 製 造 業	103.0	104.8	98.3	99.2	107.1	113.1	94.4	103.8	106.0	97.6	102.4	
E31 輸 送 用 機 械 器 具 製 造 業	100.5	99.9	92.5	98.8	106.7	103.7	92.9	103.1	104.2	94.3	99.0	
E32,20 そ の 他 の 製 造 業 ・ な め し 革 ・ 同 製 品 ・ 毛 皮 製 造 業	98.2	95.5	91.2	107.6	110.3	95.5	90.3	95.1	98.8	92.8	96.6	
I-1 卸 売 業	103.1	98.6	95.9	100.1	102.9	107.0	98.8	106.2	105.6	99.2	105.0	
I-2 小 売 業	102.4	101.0	98.7	105.0	98.0	104.6	103.1	107.8	102.7	103.1	101.2	
対 前 年 同 月 比 (%)	T L 調 査 産 業 計	△ 0.1	△ 0.1	△ 1.2	0.2	△ 1.3	0.8	1.8	△ 0.1	△ 0.5	△ 1.3	△ 1.3
	D 建 設 業	0.0	3.3	△ 0.9	△ 2.6	△ 0.2	1.5	1.2	1.1	△ 1.1	△ 1.2	0.2
	E 製 造 業	0.5	△ 0.6	△ 0.6	0.2	△ 0.9	0.0	2.4	0.6	0.8	0.1	△ 1.8
	F 電 気 ・ ガ ス ・ 熱 供 給 ・ 水 道 業	1.0	△ 0.9	0.5	△ 0.1	1.0	1.2	5.3	△ 5.9	4.8	△ 2.1	2.9
	G 情 報 通 信 業	0.2	1.1	△ 3.4	△ 2.8	△ 2.0	△ 1.5	5.5	3.1	2.6	0.8	△ 3.9
	H 運 輸 業 , 郵 便 業	△ 3.0	2.4	0.0	2.7	△ 0.7	2.8	0.0	0.3	1.2	△ 7.2	△ 9.1
	I 卸 売 業 , 小 売 業	1.2	△ 2.0	△ 1.7	2.9	△ 1.0	3.3	2.3	3.4	△ 0.9	0.1	2.1
	J 金 融 業 , 保 険 業	△ 0.3	△ 3.6	△ 1.8	0.4	0.6	△ 1.9	2.8	1.9	△ 1.0	△ 4.5	△ 0.7
	K 不 動 産 業 , 物 品 賃 貸 業	4.1	1.6	1.3	11.2	1.9	4.9	4.8	5.1	4.7	7.0	6.1
	L 学 術 研 究 , 専 門 ・ 技 術 サ ー ビ ス 業	△ 0.5	△ 0.5	△ 4.4	0.3	△ 3.1	△ 2.2	5.6	0.7	△ 2.2	△ 1.1	0.3
	M 宿 泊 業 , 飲 食 サ ー ビ ス 業	△ 3.6	0.6	0.0	△ 0.4	0.2	△ 3.3	△ 4.8	△ 7.5	△ 16.0	△ 0.9	△ 4.2
	N 生 活 関 連 サ ー ビ ス 業 , 娛 楽 業	△ 6.7	2.1	△ 11.2	△ 8.5	△ 13.2	△ 11.5	△ 5.4	△ 13.4	△ 5.6	△ 7.4	△ 3.7
	O 教 育 , 学 習 支 援 業	0.4	5.7	1.8	△ 1.6	0.0	△ 1.6	2.9	△ 2.3	△ 0.2	△ 2.8	△ 0.4
	P 医 療 , 福 祉 業	0.7	2.4	△ 2.5	△ 1.6	△ 3.1	4.5	2.1	△ 0.7	1.4	0.4	1.1
	Q 複 合 サ ー ビ ス 事 業	0.4	△ 3.8	△ 0.2	1.1	△ 1.0	△ 0.4	4.2	1.3	△ 1.3	△ 2.3	△ 2.3
	R サ ー ビ ス 業 (他 に 分 類 さ れ な い も の)	△ 1.0	△ 3.8	△ 3.8	△ 1.1	△ 1.8	1.0	1.1	△ 1.5	△ 3.0	△ 3.1	1.0
	E09,10 食 料 品 製 造 業 ・ 飲 料 ・ た ば こ ・ 飼 料 製 造 業	0.1	3.1	2.4	△ 3.2	△ 1.3	△ 3.6	△ 2.8	△ 1.0	1.1	△ 0.5	△ 1.3
	E11 織 維 工 業	△ 0.5	△ 6.7	△ 2.5	△ 1.1	△ 1.2	△ 0.4	1.4	1.8	1.3	△ 0.2	△ 3.0
	E12 木 材 ・ 木 製 品 製 造 業 (家 具 を 除 く)	△ 0.3	△ 2.5	4.4	△ 7.9	△ 4.5	1.8	0.0	△ 1.0	3.4	△ 1.3	0.4
	E13 家 具 ・ 装 備 品 製 造 業	1.4	△ 0.2	△ 6.2	6.3	△ 1.9	6.8	2.0	0.1	△ 0.4	△ 0.8	△ 0.4
	E14 パ ル プ ・ 紙 ・ 紙 加 工 品 製 造 業	0.2	△ 1.7	△ 7.1	1.3	△ 2.7	△ 2.4	1.4	1.3	△ 1.4	2.2	2.2
	E15 印 刷 ・ 同 関 連 業	0.8	2.1	△ 0.5	7.4	△ 3.4	3.4	8.4	3.5	△ 1.1	△ 3.2	△ 0.5
	E16,17 化 学 工 業 ・ 石 油 製 品 ・ 石 炭 製 品 製 造 業	△ 0.3	△ 0.1	△ 0.8	1.9	△ 2.1	△ 4.5	6.3	4.8	△ 1.6	0.5	△ 0.7
	E18 プ ラ ス チ ッ ク 製 品 製 造 業	△ 0.5	1.1	△ 5.5	0.0	△ 2.4	△ 0.5	0.6	0.8	0.6	△ 0.9	△ 0.2
	E19 ゴ ム 製 品 製 造 業	0.6	△ 1.2	0.2	△ 1.8	△ 1.7	△ 1.1	0.7	1.6	1.7	1.1	△ 1.8
	E21 窯 業 ・ 土 石 製 品 製 造 業	1.8	△ 0.2	△ 5.2	2.3	△ 2.0	2.3	2.0	2.8	1.9	△ 0.2	4.5
	E22 鉄 鋼 製 造 業	1.4	△ 3.6	△ 0.4	0.1	2.6	1.3	1.5	△ 0.4	0.8	2.6	0.5
	E23 非 鉄 金 属 製 造 業	1.0	3.8	△ 1.1	△ 2.5	2.9	△ 0.1	13.8	1.7	1.1	△ 1.9	△ 2.4
	E24 金 属 製 品 製 造 業	1.2	0.1	△ 7.8	△ 0.5	△ 0.1	△ 0.5	△ 0.6	4.3	3.6	△ 1.1	3.1
	E25 は ん 用 機 械 器 具 製 造 業	△ 0.3	△ 1.8	△ 2.1	△ 0.4	1.0	△ 0.8	1.0	△ 1.5	△ 0.6	0.4	△ 1.4
E26 生 産 用 機 械 器 具 製 造 業	△ 0.8	△ 1.0	△ 1.1	△ 0.5	△ 3.5	△ 1.1	1.1	0.9	△ 1.9	0.1	△ 0.9	
E27 業 務 用 機 械 器 具 製 造 業	0.7	△ 1.5	△ 2.7	3.8	△ 1.9	△ 0.6	5.7	2.2	△ 0.5	△ 0.1	△ 1.2	
E28 電 子 部 品 ・ デ バ イ ス ・ 電 子 回 路 製 造 業	0.2	△ 5.4	△ 1.0	△ 3.5	0.7	0.8	7.1	△ 1.2	1.4	2.6	△ 8.4	
E29 電 気 機 械 器 具 製 造 業	0.6	△ 2.5	1.4	△ 1.5	△ 0.6	0.2	0.1	1.4	0.1	1.3	△ 3.5	
E30 情 報 通 信 機 械 器 具 製 造 業	△ 0.2	1.7	0.5	0.7	△ 1.5	4.4	△ 4.7	3.3	△ 4.3	△ 3.9	0.4	
E31 輸 送 用 機 械 器 具 製 造 業	0.8	△ 0.6	1.5	0.6	△ 0.8	0.8	4.5	△ 0.4	1.3	0.3	△ 4.0	
E32,20 そ の 他 の 製 造 業 ・ な め し 革 ・ 同 製 品 ・ 毛 皮 製 造 業	△ 1.3	△ 2.7	△ 2.6	△ 1.5	△ 0.6	△ 3.5	0.3	△ 8.6	△ 1.3	△ 2.0	△ 2.1	
I-1 卸 売 業	2.3	△ 4.4	2.9	2.2	△ 0.9	3.7	1.1	2.6	0.0	△ 1.1	4.1	
I-2 小 売 業	0.4	△ 1.4	△ 4.8	3.8	△ 1.0	3.2	3.4	4.2	△ 1.8	1.1	0.5	

労働時間指数 (所定内労働時間数)

(2015年平均=100、常用労働者30人以上)

月 別			年 月 別												産 業
10月	11月	12月	1月	2月	3月	4月	5月	6月	7月	8月	9月	10月	11月	12月	
100.9	102.7	100.0	93.9	97.4	101.0	102.5	98.1	104.1	103.3	96.3	96.7	103.4	105.8	98.7	T L
103.1	98.1	96.9	98.7	97.7	102.1	104.6	103.7	108.6	107.0	97.8	95.6	106.5	107.8	102.2	D
101.9	105.3	102.1	90.8	98.6	102.3	102.4	94.6	103.7	103.4	93.1	97.0	103.8	107.7	98.6	E
100.7	102.7	99.4	96.1	93.4	94.5	97.8	102.8	103.3	106.0	106.2	103.2	94.7	108.2	102.2	F
98.4	103.6	100.5	95.9	94.6	104.1	101.0	101.9	100.5	107.3	99.9	94.4	107.8	102.1	96.6	G
89.6	91.8	90.6	92.3	95.9	99.2	99.7	93.7	102.8	101.3	95.0	97.4	100.1	102.0	98.1	H
103.1	104.5	102.1	97.7	96.3	98.1	103.2	100.1	103.7	103.4	100.2	99.0	99.6	103.9	99.8	I
99.3	98.8	97.7	93.2	88.0	93.2	96.6	97.6	100.0	99.9	99.9	91.4	93.1	101.5	95.0	J
104.2	108.0	104.0	103.4	106.3	106.5	110.7	104.5	112.5	109.6	108.8	104.1	106.0	111.0	104.4	K
103.7	103.8	99.2	89.7	95.0	102.6	102.7	98.4	103.2	104.7	98.5	95.2	107.7	107.5	96.7	L
96.6	96.7	98.0	96.0	93.4	98.0	97.7	98.3	99.7	97.1	97.6	96.9	96.6	97.9	97.6	M
99.1	103.2	96.2	101.0	94.4	94.4	105.5	98.9	97.8	99.1	98.8	96.2	101.1	98.6	96.6	N
109.5	104.2	97.2	100.6	105.6	107.0	113.0	114.9	113.7	108.3	82.1	100.5	116.3	113.9	98.1	O
102.6	104.1	102.2	100.8	99.7	105.6	106.7	104.8	109.1	107.5	108.8	96.1	108.6	107.2	100.6	P
100.3	97.8	99.6	92.7	88.8	97.8	99.9	97.8	99.8	94.7	95.7	87.6	101.8	99.1	94.5	Q
99.2	101.6	99.3	88.2	95.1	96.7	96.7	92.5	98.6	97.1	92.8	92.7	97.4	103.4	96.8	R
96.8	101.7	102.3	93.2	100.4	97.4	104.8	100.7	103.7	101.2	102.1	98.5	100.6	104.4	103.4	E09,10
102.2	103.1	100.3	83.4	91.2	93.0	95.4	91.0	97.6	95.7	90.4	91.7	96.0	99.5	92.5	E11
101.7	102.2	100.3	82.0	97.9	91.6	101.3	84.2	104.0	97.8	87.0	95.0	93.1	98.0	97.3	E12
99.3	104.7	104.1	91.0	102.8	104.6	100.3	91.2	105.1	102.6	89.7	97.6	105.5	107.5	96.1	E13
100.7	107.1	104.0	89.4	100.7	98.6	98.2	94.8	103.2	99.9	93.3	100.5	99.9	108.4	101.0	E14
100.0	101.7	100.2	90.9	100.9	101.5	106.7	96.0	106.6	106.1	97.2	99.9	104.8	109.5	102.3	E15
100.5	99.8	101.2	90.1	95.5	103.1	101.4	97.8	105.2	104.4	100.7	97.8	106.0	104.9	97.3	E16,17
99.4	106.4	101.5	88.1	106.2	105.4	103.2	91.5	108.3	103.8	89.9	98.3	105.7	107.8	97.5	E18
104.0	105.1	96.6	88.3	97.9	105.7	98.4	92.8	103.4	103.4	87.3	96.8	109.0	105.9	92.5	E19
106.9	106.4	107.7	91.2	94.7	102.9	102.3	95.9	106.2	107.5	93.8	98.4	108.9	108.8	102.0	E21
102.3	105.7	102.2	89.4	94.3	102.4	96.8	93.7	99.7	101.4	90.8	93.9	104.9	104.4	94.6	E22
104.3	103.2	99.0	91.8	106.7	107.3	109.0	96.2	111.6	107.6	90.4	106.7	110.3	111.2	102.5	E23
100.7	109.6	107.3	86.5	107.0	101.1	107.4	86.5	110.0	104.9	88.3	103.6	102.2	110.1	103.5	E24
101.3	103.0	102.1	87.5	100.0	100.5	102.8	94.2	103.6	100.5	92.1	96.4	102.5	106.1	96.8	E25
100.6	104.0	100.6	88.4	97.7	99.2	102.4	93.5	104.7	102.3	94.2	97.4	98.2	107.2	99.0	E26
101.5	103.8	100.6	86.6	99.0	98.7	101.8	95.7	106.5	103.5	95.0	94.7	99.6	108.8	99.8	E27
103.2	103.3	102.5	81.4	84.5	100.7	94.6	87.2	99.6	97.7	85.6	102.8	94.9	107.9	96.8	E28
104.2	106.8	102.1	86.2	101.0	104.8	100.7	92.1	106.0	101.5	88.1	98.1	105.9	107.0	99.0	E29
103.3	104.7	106.5	100.1	99.6	106.4	109.4	104.4	107.0	110.4	103.6	103.5	107.1	107.5	98.0	E30
102.6	106.1	101.7	93.7	97.1	103.3	102.7	95.8	101.6	104.3	93.5	94.9	104.8	108.7	98.0	E31
102.6	100.1	97.7	86.9	97.1	98.1	95.8	90.1	99.1	102.1	86.4	93.3	99.2	102.9	94.6	E32,20
106.6	105.9	104.2	91.3	95.4	96.9	104.4	96.4	101.9	102.4	96.4	96.5	97.3	105.2	99.1	I-1
100.4	103.5	100.8	102.5	96.2	98.0	101.0	102.2	104.1	102.9	102.5	100.4	100.8	101.7	99.6	I-2
0.6	0.5	0.5	1.5	△ 2.1	△ 1.4	△ 1.3	1.4	△ 0.9	0.4	1.4	△ 3.7	2.5	3.0	△ 1.3	T L
2.1	△ 1.8	0.5	4.8	2.5	△ 1.2	1.1	4.7	3.0	3.6	5.4	△ 2.4	3.3	9.9	5.5	D
0.8	1.9	3.0	1.0	△ 1.6	△ 2.2	△ 1.1	2.2	△ 1.1	△ 0.3	△ 0.4	△ 4.1	1.9	2.3	△ 3.4	E
△ 0.4	2.6	3.4	0.8	△ 4.6	△ 10.3	△ 6.9	1.7	1.4	0.0	3.1	2.3	△ 6.0	5.4	2.8	F
1.9	3.9	△ 0.7	5.5	0.2	2.1	△ 0.7	3.0	△ 3.8	0.8	3.4	△ 0.9	9.6	△ 1.4	△ 3.9	G
△ 7.2	△ 9.2	△ 10.1	△ 1.4	△ 3.6	△ 1.1	△ 3.9	△ 1.9	0.6	△ 0.4	4.2	8.2	11.7	11.1	8.3	H
2.0	0.7	1.7	0.6	△ 6.0	△ 1.8	△ 2.1	△ 0.9	△ 3.0	△ 0.4	△ 0.9	△ 3.6	△ 3.4	△ 0.6	△ 2.3	I
1.2	0.4	△ 0.7	△ 1.5	△ 8.8	△ 9.1	△ 4.1	△ 2.5	△ 5.4	△ 1.5	4.0	△ 8.0	△ 6.2	2.7	△ 2.8	J
1.4	4.0	△ 1.7	8.7	0.1	2.0	1.8	3.7	0.1	0.6	4.0	△ 5.2	1.7	2.8	0.4	K
3.0	△ 0.3	△ 1.4	△ 1.0	△ 5.8	△ 3.4	0.6	4.1	△ 4.4	1.6	5.2	△ 7.7	3.9	3.6	△ 2.5	L
△ 2.3	△ 1.0	△ 0.4	△ 0.4	0.3	△ 0.1	0.0	2.9	3.7	△ 0.3	△ 0.6	1.7	0.0	1.2	△ 0.4	M
2.8	1.0	△ 2.9	7.9	4.4	6.8	8.5	△ 2.2	1.1	3.2	3.0	△ 3.6	2.0	△ 4.5	0.4	N
4.6	2.4	2.1	10.5	3.7	6.9	8.3	10.4	△ 0.4	6.6	12.2	△ 4.5	6.2	9.3	0.9	O
2.6	3.3	1.3	7.7	0.7	2.1	0.1	4.8	3.0	5.0	6.9	△ 7.2	5.8	3.0	△ 1.6	P
1.5	0.4	4.5	△ 2.3	△ 9.8	△ 7.3	△ 0.8	△ 1.5	△ 6.6	△ 4.1	△ 2.7	△ 8.8	1.5	1.3	△ 5.1	Q
0.2	0.0	△ 1.2	△ 4.3	△ 3.8	△ 3.6	△ 6.0	△ 5.3	△ 3.9	△ 4.2	△ 4.2	△ 8.4	△ 1.8	1.8	△ 2.5	R
0.1	4.7	6.7	5.8	6.4	1.0	5.2	6.1	1.2	△ 0.3	4.2	0.0	3.9	2.7	1.1	E09,10
0.4	△ 0.3	△ 2.0	△ 7.3	△ 7.1	△ 6.9	△ 6.4	△ 4.9	△ 5.7	△ 9.4	△ 8.3	△ 7.0	△ 6.1	△ 3.5	△ 7.8	E11
0.9	△ 0.2	2.6	△ 0.2	△ 0.4	△ 5.3	△ 0.5	△ 4.4	0.1	△ 1.9	1.2	△ 2.6	△ 8.5	△ 4.1	△ 3.0	E12
4.7	△ 0.1	7.1	9.4	△ 3.6	△ 7.5	△ 3.6	7.4	1.3	0.0	3.2	△ 5.9	6.2	2.7	△ 7.7	E13
2.5	4.1	1.1	5.5	△ 3.7	△ 0.7	△ 5.5	2.4	△ 6.1	△ 2.2	△ 2.4	△ 3.5	△ 0.8	1.2	△ 2.9	E14
△ 0.8	△ 0.7	△ 2.1	△ 0.9	0.4	1.0	3.4	△ 0.8	0.2	5.6	3.7	△ 2.0	4.8	7.7	2.1	E15
△ 1.1	△ 5.1	0.3	0.6	△ 7.3	0.0	0.5	1.1	△ 4.4	0.8	7.0	△ 5.7	5.5	5.1	△ 3.9	E16,17
△ 0.8	1.8	0.2	4.1	3.1	1.1	△ 2.4	5.3	1.0	1.5	1.6	△ 4.6	6.3	1.3	△ 3.9	E18
3.0	1.3	5.5	△ 1.9	△ 2.5	△ 3.2	△ 1.7	2.4	△ 3.6	0.7	△ 0.8	△ 5.7	4.8	0.8	△ 4.2	E19
5.8	2.9	3.2	10.3	△ 6.7	1.9	△ 4.1	3.1	0.7	0.4	2.0	△ 6.6	1.9	2.3	△ 5.3	E21
3.0	2.5	2.7	△ 4.3	△ 7.4	△ 4.8	△ 5.0	3.1	△ 5.2	△ 0.8	△ 3.3	△ 7.9	2.5	△ 1.2	△ 7.4	E22
3.2	△ 1.5	1.1	2.0	5.2	0.1	5.5	△ 2.1	3.3	5.6	3.3	4.7	5.8	7.8	3.5	E23
0.4	7.5	4.6	3.1	2.9	△ 0.6	3.0	△ 1.4	0.9	△ 1.2	1.7	△ 4.2	1.5	0.5	△ 3.5	E24
0.3	△ 0.1	0.4	△ 3.1	△ 0.5	△ 2.0	△ 2.3	△ 1.3	△ 0.9	△ 3.2	△ 1.1	△ 4.2	1.2	3.0	△ 5.2	E25
△ 1.9	△ 0.1	△ 0.9	△ 1.0	△ 1.6	△ 0.7	△ 3.0	0.8	0.0	△ 1.0	0.3	△ 4.3	△ 2.4	3.1	△ 1.6	E26
2.6	0.5	1.7	0.1	△ 6.6	△ 4.5	△ 3.0	3.7	△ 1.9	0.6	1.2	△ 8.1	△ 1.9	4.8	△ 0.8	E27
2.4	△ 2.2	5.9	△ 7.2	△ 16.4	△ 3.4	△ 7.4	△ 6.5	△ 5.7	△ 5.1	△ 9.2	4.9	△ 8.0	4.5	△ 5.6	E28
3.5	1.4	3.4	△ 3.1	△ 2.4	△ 4.0	△ 1.9	0.3	△ 3.1	△ 1.9	△ 6.1	△ 5.7	1.6	0.2	△ 3.0	E29
△ 4.3	1.8	5.6	1.8	0.4	△ 0.7	△ 3.3	10.6	3.1	4.2	6.1	1.1	3.7	2.7	△ 8.0	E30
0.2	1.9	3.7	1.3	△ 1.7	△ 3.2	△ 1.0	3.1	△ 1.5	0.1	△ 0.8	△ 4.1	2.1	2.5	△ 3.6	E31
4.0	0.0	3.2	△ 4.7	△ 9.8	△ 11.1	0.3	△ 0.2	4.2	3.3	△ 6.9	△ 3.4	△ 3.3	2.8	△ 3.2	E32,20
5.1	4.2	3.9	△ 4.8	△ 4.7	△ 5.8	△ 2.4	△ 2.4	△ 4.0	△ 3.0	△ 2.8	△ 8.1	△ 8.7	△ 0.7	△ 4.9	I-1
△ 1.0	△ 2.5	△ 0.1	3.9	△ 8.4	0.0	△ 3.4	△ 0.9	△ 3.4	0.2	△ 0.6	△ 0.8	0.4	△ 1.7	△ 1.2	I-2

指

数

対前年同月比

(%)

第10表 産業大中分類別

産業	2017年平均	2018年平均	年								
			0			1			7		
			1月	2月	3月	4月	5月	6月	7月	8月	9月
T L 調査産業計	96.6	98.3	92.7	100.7	100.7	100.7	97.1	98.5	94.9	88.3	95.6
D 建設業	85.1	80.5	88.4	91.2	92.1	89.3	97.2	85.6	84.2	80.5	80.5
E 製造業	96.7	100.7	86.2	97.5	100.0	96.1	89.2	95.1	98.0	91.6	99.5
F 電気・ガス・熱供給・水道業	99.0	107.9	105.1	94.9	110.9	110.9	100.0	92.7	80.3	91.2	94.2
G 情報通信業	87.1	76.7	90.6	100.0	96.7	90.1	77.8	73.6	82.5	79.2	80.2
H 運輸業，郵便業	117.3	123.5	117.1	118.9	117.5	124.4	113.4	118.0	115.2	106.9	116.6
I 卸売業，小売業	98.2	92.8	102.7	106.8	105.4	113.5	104.1	105.4	86.5	86.5	91.9
J 金融業，保険業	95.2	100.0	92.1	99.1	102.6	108.8	102.6	98.2	94.7	87.7	92.1
K 不動産業，物品賃貸業	79.0	137.3	63.0	75.3	67.9	67.9	60.5	66.7	82.7	87.7	81.5
L 学術研究，専門・技術サービス業	87.7	112.8	86.7	98.8	104.8	93.9	90.3	84.8	80.6	73.9	83.6
M 宿泊業，飲食サービス業	112.2	91.7	132.7	111.5	123.1	119.2	123.1	113.5	107.7	123.1	98.1
N 生活関連サービス業，娯楽業	77.7	69.6	84.8	74.7	84.8	75.9	89.9	70.9	77.2	78.5	74.7
O 教育，学習支援業	85.8	86.3	64.3	88.4	78.3	107.8	111.6	111.6	79.1	38.0	94.6
P 医療，福祉	86.3	82.0	88.5	109.8	88.5	83.6	86.9	95.1	85.2	80.3	80.6
Q 複合サービス事業	67.9	95.5	71.4	70.5	53.6	70.5	70.5	67.9	67.0	66.1	72.3
R サービス業（他に分類されないもの）	99.0	104.3	96.1	105.2	100.0	104.6	105.2	105.2	97.4	88.9	97.4
E09,10 食料品製造業、飲料・たばこ・飼料製造業	113.0	119.4	98.4	112.9	103.2	119.4	121.0	118.5	109.7	111.3	104.0
E11 繊維工業	100.1	65.3	96.3	97.8	104.4	112.6	98.5	111.1	95.6	86.7	94.1
E12 木材・木製品製造業（家具を除く）	72.9	143.1	55.4	67.9	61.6	81.3	81.3	59.8	73.2	58.0	76.8
E13 家具・装備品製造業	113.8	157.6	66.4	114.6	143.8	102.9	81.0	104.4	110.2	94.9	125.5
E14 パルプ・紙・紙加工品製造業	119.0	100.1	94.5	122.9	114.7	135.8	95.4	117.4	117.4	105.5	113.8
E15 印刷・同関連業	68.7	75.7	76.3	76.8	88.1	82.5	71.8	76.3	53.7	50.8	55.4
E16,17 化学工業、石油製品・石炭製品製造業	148.1	132.1	152.1	162.5	147.9	136.5	133.3	140.6	139.6	152.1	153.1
E18 プラスチック製品製造業	117.5	108.3	112.8	122.4	128.2	117.3	112.2	108.3	109.0	103.2	121.8
E19 ゴム製品製造業	105.8	115.3	103.4	107.3	115.0	97.1	95.1	100.5	105.8	97.6	108.3
E21 窯業・土石製品製造業	87.6	96.2	71.8	83.2	84.2	86.6	76.2	86.1	92.1	85.6	94.6
E22 鉄鋼業	115.1	125.9	103.4	109.9	129.6	119.2	117.2	122.2	112.3	103.9	121.2
E23 非鉄金属製造業	85.8	102.5	79.8	84.6	84.2	83.3	77.6	81.1	84.2	86.8	92.1
E24 金属製品製造業	90.4	119.8	72.7	93.6	93.0	91.4	79.1	90.9	98.4	80.2	91.4
E25 はん用機械器具製造業	85.7	103.6	69.9	84.3	75.0	81.8	72.5	83.1	92.8	79.2	94.1
E26 生産用機械器具製造業	85.2	77.0	75.9	81.9	84.4	86.7	86.3	85.9	86.3	82.2	84.4
E27 業務用機械器具製造業	84.5	74.3	74.4	97.0	87.9	81.9	76.4	90.5	86.4	78.9	83.9
E28 電子部品・デバイス・電子回路製造業	74.6	101.9	82.3	92.1	94.5	82.3	70.7	68.3	56.7	54.9	87.2
E29 電気機械器具製造業	94.0	95.8	82.8	101.7	106.1	93.3	83.9	82.2	91.7	92.8	102.8
E30 情報通信機械器具製造業	83.6	91.4	80.7	86.9	89.8	90.9	83.0	85.8	89.2	81.8	75.0
E31 輸送用機械器具製造業	98.4	101.7	89.1	98.3	102.5	95.8	88.7	96.2	102.1	95.0	102.5
E32,20 その他の製造業、なめし革・同製品・毛皮製造業	90.1	66.4	74.0	93.3	86.5	69.7	68.8	78.4	99.0	87.5	99.0
I-1 卸売業	101.2	95.7	102.1	116.0	111.7	119.1	103.2	118.1	86.2	84.0	88.3
I-2 小売業	95.0	89.0	103.2	98.4	100.0	108.1	103.2	93.5	85.5	90.3	95.2
T L 調査産業計	△ 0.5	1.8	△ 2.4	3.6	△ 0.9	△ 0.9	3.7	1.3	△ 3.8	△ 3.3	△ 0.9
D 建設業	△ 11.7	△ 5.4	△ 4.5	△ 9.3	△ 9.6	△ 9.1	0.8	△ 11.6	△ 17.4	△ 18.4	△ 15.3
E 製造業	3.3	4.1	△ 2.9	5.2	0.4	1.5	2.8	2.0	0.8	2.0	3.4
F 電気・ガス・熱供給・水道業	△ 5.6	9.0	0.8	△ 16.1	△ 12.6	△ 7.3	0.8	0.0	△ 10.5	△ 6.7	△ 11.5
G 情報通信業	2.8	△ 11.9	△ 7.2	7.6	△ 12.3	△ 10.3	△ 5.2	△ 15.6	19.0	8.3	17.3
H 運輸業，郵便業	25.2	5.3	29.8	30.5	37.4	34.6	25.7	37.0	15.4	20.5	21.3
I 卸売業，小売業	△ 11.6	△ 5.5	△ 2.2	△ 2.1	△ 4.6	△ 6.4	△ 2.2	1.6	△ 21.7	△ 18.7	△ 16.8
J 金融業，保険業	△ 6.4	5.0	△ 15.6	△ 2.8	△ 0.3	△ 1.1	0.6	△ 7.7	△ 4.7	△ 9.4	△ 4.9
K 不動産業，物品賃貸業	24.2	73.8	△ 1.6	11.2	△ 4.9	△ 9.6	△ 3.7	4.2	60.0	65.8	24.8
L 学術研究，専門・技術サービス業	△ 17.3	28.6	△ 7.6	△ 14.9	△ 23.3	△ 22.4	△ 19.3	△ 29.9	△ 18.8	△ 19.7	△ 10.2
M 宿泊業，飲食サービス業	△ 2.2	△ 18.3	8.7	12.4	31.7	9.6	7.5	2.5	△ 21.6	0.8	△ 14.3
N 生活関連サービス業，娯楽業	△ 19.3	△ 10.4	△ 18.6	△ 11.0	4.2	△ 34.4	△ 23.9	△ 29.4	△ 27.7	△ 30.6	△ 13.5
O 教育，学習支援業	5.4	0.6	1.6	6.0	7.9	11.6	33.8	13.8	4.5	△ 16.7	△ 0.5
P 医療，福祉	△ 13.6	△ 5.0	△ 25.8	8.5	△ 33.1	△ 16.1	△ 11.2	△ 6.0	△ 3.4	△ 7.2	△ 3.5
Q 複合サービス事業	△ 21.2	40.6	△ 27.4	△ 33.7	△ 43.9	△ 28.3	△ 21.1	△ 16.5	△ 16.7	△ 11.9	14.0
R サービス業（他に分類されないもの）	△ 6.2	5.4	△ 15.6	△ 8.1	△ 9.0	△ 8.2	1.1	△ 3.8	△ 7.0	△ 10.1	△ 2.1
E09,10 食料品製造業、飲料・たばこ・飼料製造業	5.3	5.7	△ 3.7	28.7	△ 2.8	14.1	14.8	21.7	3.3	3.2	△ 2.8
E11 繊維工業	17.5	△ 34.8	1.3	12.5	25.5	39.0	42.5	34.8	10.0	1.5	10.2
E12 木材・木製品製造業（家具を除く）	△ 26.8	96.3	△ 31.4	△ 37.9	△ 3.3	△ 16.1	△ 16.9	△ 41.5	△ 24.5	△ 35.3	△ 27.4
E13 家具・装備品製造業	41.7	38.5	4.2	70.3	19.0	69.2	326.3	53.3	16.6	16.7	7.7
E14 パルプ・紙・紙加工品製造業	△ 1.2	△ 15.9	△ 13.8	△ 10.5	△ 13.5	△ 4.2	△ 7.5	△ 6.2	△ 2.7	△ 2.0	7.5
E15 印刷・同関連業	△ 11.1	10.2	△ 9.6	△ 10.2	7.3	△ 1.0	△ 5.4	△ 2.3	△ 27.0	△ 31.0	△ 22.9
E16,17 化学工業、石油製品・石炭製品製造業	28.6	△ 10.8	50.1	49.6	43.0	23.3	34.4	36.0	27.3	32.4	45.1
E18 プラスチック製品製造業	29.1	△ 7.8	35.6	55.5	49.4	51.6	62.4	35.4	9.9	9.8	13.3
E19 ゴム製品製造業	13.9	9.0	10.0	19.8	17.0	20.0	13.5	8.1	8.6	10.7	6.4
E21 窯業・土石製品製造業	1.5	9.8	△ 9.0	△ 3.6	△ 9.7	△ 1.9	△ 8.0	△ 10.0	10.6	7.9	10.3
E22 鉄鋼業	5.9	9.4	6.6	1.5	9.6	1.3	0.4	7.0	3.7	△ 1.3	15.6
E23 非鉄金属製造業	△ 7.8	19.5	△ 16.1	△ 18.2	△ 15.4	△ 12.0	△ 41.4	△ 15.9	1.1	9.5	14.1
E24 金属製品製造業	20.1	32.5	22.6	31.8	22.7	11.2	18.4	23.3	24.6	8.1	16.4
E25 はん用機械器具製造業	△ 1.4	20.9	△ 12.7	△ 14.2	△ 21.0	△ 3.9	△ 13.6	△ 15.5	△ 0.4	△ 3.2	8.9
E26 生産用機械器具製造業	△ 2.6	△ 9.6	△ 10.0	△ 18.9	△ 16.2	△ 14.5	△ 2.4	1.9	0.9	7.9	5.6
E27 業務用機械器具製造業	△ 9.4	△ 12.1	△ 10.1	△ 4.3	△ 2.7	△ 6.2	△ 6.0	△ 1.0	△ 11.3	△ 14.6	△ 18.5
E28 電子部品・デバイス・電子回路製造業	△ 23.7	36.6	9.4	10.0	△ 0.3	23.0	7.1	△ 36.1	△ 37.8	△ 55.1	△ 5.5
E29 電気機械器具製造業	4.1	1.9	△ 5.2	9.5	8.4	1.6	7.8	△ 7.0	△ 0.1	9.8	14.1
E30 情報通信機械器具製造業	△ 8.1	9.3	8.5	7.0	8.3	△ 12.5	△ 12.4	△ 6.7	△ 5.4	△ 6.4	△ 15.3
E31 輸送用機械器具製造業	1.1	3.4	△ 5.0	5.8	0.0	△ 1.4	△ 0.1	△ 2.2	△ 2.5	1.0	△ 1.3
E32,20 その他の製造業、なめし革・同製品・毛皮製造業	9.2	△ 26.3	△ 20.9	△ 2.8	△ 22.3	△ 4.5	37.9	19.3	43.3	23.2	4.2
I-1 卸売業	△ 16.0	△ 5.4	△ 2.0	△ 1.7	△ 10.1	△ 9.6	△ 10.9	△ 0.8	△ 30.0	△ 26.8	△ 27.7
I-2 小売業	△ 8.3	△ 6.3	△ 3.4	△ 1.9	3.1	△ 4.4	4.7	1.4	△ 14.8	△ 11.4	△ 5.1

労働時間指数 (所定外労働時間数)

(2015年平均=100、常用労働者5人以上)

月 別		年 月 別												産 業	
10 月	11 月	12 月	1 月	2 月	3 月	4 月	5 月	6 月	7 月	8 月	9 月	10 月	11 月		12 月
94.9	97.1	98.5	93.4	100.0	103.6	100.0	94.2	100.0	98.5	90.5	97.8	101.5	101.5	98.5	T L
75.8	79.1	76.7	75.8	77.2	86.5	79.5	75.8	75.8	79.5	73.5	78.6	95.3	87.4	81.4	D
101.0	104.4	101.5	95.6	107.9	108.4	101.5	93.1	100.5	100.5	93.6	100.5	103.4	103.9	99.5	E
108.0	103.6	96.4	100.0	99.3	105.1	108.8	102.2	92.0	105.1	109.5	103.6	123.4	130.7	115.3	F
91.5	90.6	92.5	77.4	83.5	94.3	84.0	75.9	72.2	73.1	65.6	69.8	75.9	76.9	71.7	G
111.1	112.4	135.5	121.7	124.4	133.2	122.1	109.2	136.4	120.3	118.0	124.4	118.9	124.4	129.5	H
91.9	89.2	94.6	82.4	78.4	86.5	98.6	93.2	87.8	97.3	91.9	98.6	101.4	97.3	100.0	I
90.4	86.0	87.7	94.7	96.5	106.1	106.1	102.6	98.2	100.0	96.5	94.7	90.4	107.9	106.1	J
93.8	106.2	95.1	142.0	146.9	135.8	143.2	133.3	133.3	130.9	119.8	133.3	135.8	145.7	148.1	K
83.0	89.7	82.4	119.4	133.9	137.6	108.5	101.8	109.1	113.9	95.2	107.3	111.5	113.3	101.8	L
92.3	92.3	109.6	109.6	96.2	86.5	94.2	90.4	96.2	84.6	98.1	84.6	84.6	86.5	88.5	M
69.6	79.7	72.2	64.6	57.0	65.8	72.2	72.2	69.6	64.6	83.5	65.8	74.7	69.6	75.9	N
89.1	93.0	73.6	59.7	94.6	80.6	100.8	103.9	112.4	95.3	36.4	72.9	102.3	102.3	74.4	O
82.0	78.7	77.0	85.2	80.3	80.3	78.7	82.0	75.4	82.0	77.0	83.6	88.5	82.0	88.5	P
67.9	69.6	67.0	109.8	93.8	109.8	102.7	92.0	87.5	92.9	69.6	80.4	89.3	89.3	128.6	Q
93.5	97.4	96.7	102.0	106.5	110.5	103.9	103.3	105.9	106.5	98.7	110.5	102.6	102.6	98.0	R
108.1	114.5	134.7	120.2	123.4	115.3	129.0	118.5	124.2	110.5	114.5	112.1	118.5	114.5	131.5	E09,10
100.7	103.7	99.3	65.2	56.3	57.8	58.5	57.8	70.4	66.7	66.7	70.4	68.9	71.1	73.3	E11
77.7	91.1	90.2	110.7	150.0	126.8	128.6	116.1	135.7	126.8	140.2	150.0	170.5	175.0	186.6	E12
128.5	140.1	153.3	134.3	160.6	172.3	97.8	113.9	124.8	165.0	148.2	194.9	185.4	210.9	182.5	E13
131.2	124.8	154.1	82.6	90.8	98.2	100.9	111.9	101.8	114.7	97.2	93.6	108.3	93.6	107.3	E14
66.7	62.7	63.3	61.0	66.7	77.4	75.1	64.4	62.1	85.9	82.5	71.2	85.9	92.1	84.2	E15
164.6	158.3	136.5	114.6	118.8	126.0	117.7	112.5	103.1	129.2	133.3	171.9	184.4	138.5	135.4	E16,17
121.8	126.3	126.3	105.1	130.8	117.3	109.6	89.7	105.1	103.2	94.2	114.1	116.7	105.8	108.3	E18
110.2	115.5	113.6	107.3	128.2	126.7	109.7	98.1	104.9	117.0	113.1	117.5	123.3	122.3	115.0	E19
98.5	101.0	91.1	100.5	104.5	101.0	97.5	89.1	87.6	89.1	85.1	93.1	99.0	105.4	102.0	E21
114.3	115.8	112.3	115.8	121.2	136.0	119.2	114.8	121.7	125.6	118.7	136.9	136.5	136.5	128.1	E22
95.6	89.0	91.7	94.7	106.1	102.6	107.0	93.0	99.6	102.2	98.2	103.5	110.5	107.5	104.8	E23
98.9	100.5	94.7	113.4	137.4	128.9	132.6	109.1	136.4	112.3	102.1	120.3	109.6	119.8	116.0	E24
94.1	99.2	102.5	96.2	111.4	109.7	102.5	84.7	101.3	97.0	96.6	105.5	114.4	114.4	109.3	E25
87.0	95.6	86.3	79.6	83.3	86.3	85.6	74.8	76.7	72.2	67.4	70.4	74.1	81.1	71.9	E26
81.9	90.5	84.4	59.8	74.9	74.4	78.4	70.4	75.9	75.4	66.8	68.3	79.9	87.9	79.4	E27
68.9	75.0	62.8	109.8	171.3	124.4	109.1	116.5	102.4	123.8	115.9	59.8	70.7	62.2	56.7	E28
90.0	97.8	102.8	85.0	106.7	110.6	101.7	92.2	96.1	93.9	86.1	95.6	96.1	97.2	88.3	E29
79.5	83.0	77.3	89.8	89.8	96.6	100.0	90.9	96.0	93.8	92.6	89.2	92.0	85.8	80.7	E30
103.3	105.4	101.3	96.7	107.1	110.9	100.8	95.4	102.5	104.6	95.0	102.1	104.6	103.3	97.9	E31
112.0	116.3	96.6	61.1	62.0	63.5	54.3	52.9	59.6	74.5	68.3	72.1	74.0	77.4	76.9	E32,20
95.7	95.7	94.7	80.9	79.8	86.2	100.0	93.6	91.5	103.2	95.7	102.1	103.2	103.2	108.5	I-1
85.5	83.9	93.5	82.3	75.8	85.5	96.8	91.9	83.9	90.3	88.7	93.5	98.4	90.3	90.3	I-2
△ 2.4	△ 0.8	1.3	0.8	△ 0.7	2.9	△ 0.7	△ 3.0	1.5	3.8	2.5	2.3	7.0	4.5	0.0	T L
△ 19.4	△ 17.5	△ 8.9	△ 14.3	△ 15.4	△ 6.1	△ 11.0	△ 22.0	△ 11.4	△ 5.6	△ 8.7	△ 2.4	25.7	10.5	6.1	D
7.8	9.1	6.6	10.9	10.7	8.4	5.6	4.4	5.7	2.6	2.2	1.0	2.4	△ 0.5	△ 2.0	E
0.0	0.8	△ 1.3	△ 4.9	4.6	△ 5.2	△ 1.9	2.2	△ 0.8	30.9	20.1	10.0	14.3	26.2	19.6	F
14.2	18.6	17.4	△ 14.6	△ 16.5	△ 2.5	△ 6.8	△ 2.4	△ 1.9	△ 11.4	△ 17.2	△ 13.0	△ 17.0	△ 15.1	△ 22.5	G
8.3	14.1	32.1	3.9	4.6	13.4	△ 1.8	△ 3.7	15.6	4.4	10.4	6.7	7.0	10.7	△ 4.4	H
△ 19.7	△ 23.9	△ 20.2	△ 19.8	△ 26.6	△ 17.9	△ 13.1	△ 10.5	△ 16.7	12.5	6.2	7.3	10.3	9.1	5.7	I
△ 8.3	△ 13.5	△ 9.4	2.8	△ 2.6	3.4	△ 2.5	0.0	0.0	5.6	10.0	2.8	0.0	25.5	21.0	J
59.0	54.1	57.7	125.4	95.1	100.0	110.9	120.3	99.9	58.3	36.6	63.6	44.8	37.2	55.7	K
△ 12.0	△ 10.7	△ 10.4	37.7	35.5	31.3	15.5	12.7	28.7	41.3	28.8	28.3	34.3	26.3	23.5	L
△ 25.6	△ 20.7	△ 2.7	△ 17.4	△ 13.7	△ 29.7	△ 21.0	△ 26.6	△ 15.2	△ 21.4	△ 20.3	△ 13.8	△ 8.3	△ 6.3	△ 19.3	M
△ 8.8	△ 6.5	△ 13.9	△ 23.8	△ 23.7	△ 22.4	△ 4.9	△ 19.7	△ 1.8	△ 16.3	6.4	△ 11.9	7.3	△ 12.7	5.1	N
2.9	△ 2.9	△ 8.5	△ 7.2	7.0	2.9	△ 6.5	△ 6.9	0.7	20.5	△ 4.2	△ 22.9	14.8	10.0	1.1	O
△ 19.0	△ 17.0	△ 17.3	△ 3.7	△ 26.9	△ 9.3	△ 5.9	△ 5.6	△ 20.7	△ 3.8	△ 4.1	4.1	7.9	4.2	14.9	P
△ 10.5	△ 13.4	△ 25.7	53.8	33.0	104.9	45.7	30.5	28.9	38.7	5.3	11.2	31.5	28.3	91.9	Q
△ 4.1	△ 0.8	△ 5.3	6.1	1.2	10.5	△ 0.7	△ 1.8	0.7	9.3	11.0	13.4	9.7	5.3	1.3	R
△ 1.9	△ 4.4	1.5	22.2	9.3	11.7	8.0	△ 2.1	4.8	0.7	2.9	7.8	9.6	0.0	△ 2.4	E09,10
15.9	13.5	12.3	△ 32.3	△ 42.4	△ 44.6	△ 48.0	△ 41.3	△ 36.6	△ 30.2	△ 23.1	△ 25.2	△ 31.6	△ 31.4	△ 26.2	E11
△ 35.8	△ 20.0	△ 22.6	99.8	120.9	105.8	58.2	42.8	126.9	73.2	141.7	95.3	119.4	92.1	106.9	E12
49.9	59.4	57.4	102.3	40.1	19.8	△ 5.0	40.6	19.5	49.7	56.2	55.3	44.3	50.5	19.0	E13
8.7	12.9	18.6	△ 12.6	△ 26.1	△ 14.4	△ 25.7	17.3	△ 13.3	△ 2.3	△ 7.9	△ 17.8	△ 17.5	△ 25.0	△ 30.4	E14
0.8	△ 15.5	△ 20.2	△ 20.1	△ 13.2	△ 12.1	△ 9.0	△ 10.3	△ 18.6	60.0	62.4	28.5	28.8	46.9	33.0	E15
42.0	0.3	△ 9.9	△ 24.7	△ 26.9	△ 14.8	△ 13.8	△ 15.6	△ 26.7	△ 7.4	△ 12.4	12.3	12.0	△ 12.5	△ 0.8	E16,17
22.8	14.7	16.8	△ 6.8	6.9	△ 8.5	△ 6.6	△ 20.1	△ 3.0	△ 5.3	△ 8.7	△ 6.3	△ 4.2	△ 16.2	△ 14.3	E18
9.9	15.7	28.8	3.8	19.5	10.2	13.0	3.2	4.4	10.6	15.9	8.5	11.9	5.9	1.2	E19
15.5	15.7	2.6	40.0	25.6	20.0	12.6	16.9	1.7	△ 3.3	△ 0.6	△ 1.6	0.5	4.4	12.0	E21
11.1	10.5	5.6	12.0	10.3	4.9	0.0	△ 2.0	△ 0.4	11.8	14.2	13.0	19.4	17.9	14.1	E22
12.5	7.4	8.4	18.7	25.4	21.9	28.5	19.8	22.8	21.4	13.1	12.4	15.6	20.8	14.3	E23
23.5	21.4	18.2	56.0	46.8	38.6	45.1	37.9	50.1	14.1	27.3	31.6	10.8	19.2	22.5	E24
14.5	20.1	34.3	37.6	32.1	46.3	25.3	16.8	21.9	4.5	22.0	12.1	21.6	15.3	6.6	E25
9.3	15.3	0.5	4.9	1.7	2.3	△ 1.3	△ 13.3	△ 10.7	△ 16.3	△ 18.0	△ 16.6	△ 14.8	△ 15.2	△ 16.7	E26
△ 16.3	△ 12.9	△ 7.0	△ 19.6	△ 22.8	△ 15.4	△ 4.3	△ 7.9	△ 16.1	△ 12.7	△ 15.3	△ 18.6	△ 2.4	△ 2.9	△ 5.9	E27
△ 42.8	△ 27.8	△ 42.6	33.4	86.0	31.6	32.6	64.8	49.9	118.3	111.1	△ 31.4	2.6	△ 17.1	△ 9.7	E28
0.4	5.3	4.4	2.7	4.9	4.2	9.0	9.9	16.9	2.4	△ 7.2	△ 7.0	6.8	△ 0.6	△ 14.1	E29
△ 9.7	△ 19.3	△ 23.9	11.3	3.3	7.6	10.0	9.5	11.9	5.2	13.2	18.9	15.7	3.4	4.4	E30
4.1	9.0	5.7	8.5	9.0	8.2	5.2	7.6	6.5	2.4	0.0	△ 0.4	1.3	△ 2.0	△ 3.4	E31
36.4	14.4	19.1	△ 17.4	△ 33.5	△ 26.6	△ 22.1	△ 23.1	△ 24.0	△ 24.7	△ 21.9	△ 27.2	△ 33.9	△ 33.4	△ 20.4	E32,20
△ 22.3	△ 23.7	△ 23.8	△ 20.8	△ 31.2	△ 22.8	△ 16.0	△ 9.3	△ 22.5	19.7	13.9	15.6	7.8	7.8	14.6	I-1
△ 21.1	△ 23.7	△ 18.6	△ 20.3	△ 23.0	△ 14.5	△ 10.5	△ 10.9	△ 10.3	5.6	△ 1.8	△ 1.8	15.1	7.6	△ 3.4	I-2

指

第10表 産業大中分類別

産業	2017年平均	2018年平均	年								
			0			1			7		
			1月	2月	3月	4月	5月	6月	7月	8月	9月
T L 調査産業計	98.8	99.9	93.3	101.8	101.8	101.8	97.5	99.4	98.8	90.8	99.4
D 建設業	93.7	82.4	100.3	98.6	104.9	97.9	114.2	95.5	95.8	89.6	84.7
E 製造業	98.0	102.9	87.4	98.6	101.4	96.3	89.7	96.3	99.5	92.5	101.4
F 電気・ガス・熱供給・水道業	102.6	107.7	109.7	99.3	112.5	111.8	98.6	88.2	87.5	94.4	100.7
G 情報通信業	83.1	80.8	85.2	91.4	97.1	91.9	79.4	75.6	80.4	77.0	78.5
H 運輸業，郵便業	109.7	113.7	106.9	111.2	108.2	114.2	103.4	110.3	110.3	100.4	106.9
I 卸売業，小売業	95.1	91.1	103.5	95.3	96.5	105.9	96.5	92.9	87.1	89.4	97.6
J 金融業，保険業	94.9	109.0	82.0	104.7	103.9	107.8	103.1	100.8	94.5	83.6	99.2
K 不動産業，物品賃貸業	78.9	133.5	73.8	90.0	80.0	83.8	66.3	70.0	68.8	73.8	77.5
L 学術研究，専門・技術サービス業	97.3	109.8	94.0	108.0	111.1	106.0	103.0	94.5	91.0	86.4	97.0
M 宿泊業，飲食サービス業	95.3	84.5	102.5	96.2	106.3	96.2	89.9	87.3	97.5	106.3	89.9
N 生活関連サービス業，娯楽業	102.0	66.3	93.8	78.5	101.5	98.5	115.4	96.9	113.8	92.3	110.8
O 教育，学習支援業	108.0	93.2	80.6	110.1	97.8	136.7	140.3	141.0	100.0	48.9	119.4
P 医療，福祉	96.0	89.0	100.0	129.6	101.4	90.1	95.8	105.6	97.2	93.0	85.9
Q 複合サービス事業	85.4	107.2	88.5	100.0	64.9	90.1	95.4	89.3	84.7	78.6	88.5
R サービス業（他に分類されないもの）	93.9	97.5	90.9	96.6	91.4	98.3	94.3	94.9	94.9	91.4	93.7
E09,10 食料品製造業、飲料・たばこ・飼料製造業	104.7	122.9	88.3	107.3	94.9	108.0	114.6	106.6	106.6	100.7	94.2
E11 繊維工業	100.0	75.3	103.8	97.4	103.2	111.5	91.7	96.2	92.3	92.9	94.9
E12 木材・木製品製造業（家具を除く）	78.2	172.4	67.6	77.2	69.7	78.6	84.8	67.6	77.2	59.3	89.7
E13 家具・装備品製造業	93.0	118.0	37.8	92.1	118.9	82.3	64.0	97.6	96.3	78.0	104.3
E14 パルプ・紙・紙加工品製造業	110.1	102.7	81.8	105.4	90.5	114.9	87.8	110.1	114.9	102.7	106.8
E15 印刷・関連業	79.8	90.1	78.6	80.2	87.4	82.4	69.2	78.0	65.4	68.1	81.9
E16,17 化学工業、石油製品・石炭製品製造業	148.4	140.6	149.5	157.3	147.6	135.0	133.0	136.9	140.8	155.3	156.3
E18 プラスチック製品製造業	120.6	115.8	113.6	125.4	131.4	123.1	120.7	114.2	112.4	100.6	124.9
E19 ゴム製品製造業	98.6	100.5	97.4	101.7	107.3	90.6	87.6	94.4	99.6	92.3	100.4
E21 窯業・土石製品製造業	106.1	125.1	87.2	104.7	103.5	105.2	90.1	104.7	115.1	104.1	117.4
E22 鉄鋼業	117.8	121.8	98.6	106.9	128.9	117.4	112.4	121.1	117.9	111.0	128.9
E23 非鉄金属製造業	92.0	116.2	86.5	91.4	91.0	89.4	82.9	87.3	87.3	92.2	97.1
E24 金属製品製造業	86.2	119.6	69.2	89.6	89.1	91.0	80.6	89.1	97.0	70.1	87.1
E25 はん用機械器具製造業	89.7	100.8	75.9	91.5	80.4	87.0	77.8	87.8	94.1	85.6	95.6
E26 生産用機械器具製造業	94.2	87.5	83.8	93.4	95.4	95.8	93.1	95.0	97.7	89.6	92.7
E27 業務用機械器具製造業	84.4	72.2	70.5	92.9	84.8	79.9	75.9	89.3	89.7	81.7	87.1
E28 電子部品・デバイス・電子回路製造業	81.5	105.3	83.2	99.4	103.6	82.6	78.4	74.9	61.1	56.3	98.8
E29 電気機械器具製造業	93.6	95.9	87.4	101.1	102.7	92.3	79.8	87.4	90.2	92.3	104.4
E30 情報通信機械器具製造業	82.6	90.9	74.6	80.8	81.4	85.3	77.4	81.9	87.0	87.0	79.7
E31 輸送用機械器具製造業	96.4	100.2	87.9	95.5	101.2	93.5	87.4	93.9	98.4	92.7	100.4
E32,20 その他の製造業、なめし革・同製品・毛皮製造業	100.2	65.3	80.8	104.9	102.4	71.4	73.5	103.3	106.5	95.1	107.3
I-1 卸売業	89.3	81.4	93.0	91.5	93.0	97.9	89.4	91.5	85.2	82.4	87.3
I-2 小売業	108.5	104.6	127.7	106.4	106.4	125.5	110.6	97.9	93.6	104.3	119.1
T L 調査産業計	△ 0.7	1.1	△ 3.6	3.2	△ 3.5	△ 1.2	2.0	△ 1.1	△ 2.9	△ 2.5	0.1
D 建設業	△ 13.3	△ 12.1	△ 4.2	△ 14.9	△ 7.5	△ 3.9	6.9	△ 15.6	△ 13.1	△ 14.7	△ 21.7
E 製造業	1.2	5.0	△ 4.4	4.1	△ 2.5	△ 1.6	△ 0.9	△ 0.7	△ 1.7	0.2	2.1
F 電気・ガス・熱供給・水道業	△ 5.0	5.0	1.0	△ 13.6	△ 15.0	△ 8.3	△ 3.7	△ 5.5	△ 6.2	△ 7.2	△ 9.1
G 情報通信業	△ 9.8	△ 2.8	△ 14.2	△ 4.8	△ 8.8	△ 10.1	△ 10.7	△ 14.0	△ 4.4	△ 5.8	△ 3.3
H 運輸業，郵便業	18.9	3.6	12.1	19.2	22.8	21.4	17.9	22.3	16.2	14.5	19.6
I 卸売業，小売業	△ 8.1	△ 4.2	1.3	0.1	△ 5.6	△ 10.8	△ 4.5	0.0	△ 18.6	△ 12.5	△ 5.6
J 金融業，保険業	△ 3.3	14.9	△ 15.6	5.3	12.4	3.6	0.6	△ 9.3	△ 7.2	△ 13.2	14.2
K 不動産業，物品賃貸業	△ 10.8	69.2	△ 6.0	3.2	△ 14.3	△ 12.7	△ 20.6	△ 25.1	△ 17.6	△ 6.0	△ 12.4
L 学術研究，専門・技術サービス業	△ 8.1	12.8	△ 2.2	△ 1.6	△ 13.5	△ 11.9	△ 10.2	△ 20.1	△ 10.1	△ 8.7	1.4
M 宿泊業，飲食サービス業	△ 10.8	△ 11.3	△ 8.1	1.3	19.8	△ 5.0	△ 22.0	△ 15.0	△ 28.1	△ 2.5	△ 14.5
N 生活関連サービス業，娯楽業	△ 15.1	△ 35.0	△ 12.6	△ 30.8	△ 28.8	△ 29.4	△ 11.4	△ 39.2	0.4	△ 21.8	△ 6.1
O 教育，学習支援業	5.0	△ 13.7	0.2	△ 0.5	3.9	7.0	27.7	8.5	9.6	△ 15.0	5.9
P 医療，福祉	△ 9.3	△ 7.3	△ 21.2	25.9	△ 30.9	△ 11.3	△ 4.3	1.1	1.4	△ 3.0	△ 6.2
Q 複合サービス事業	△ 16.8	25.5	△ 19.2	△ 22.7	△ 39.0	△ 18.9	△ 9.7	△ 4.4	△ 15.0	△ 13.1	3.1
R サービス業（他に分類されないもの）	△ 7.5	3.8	△ 8.6	△ 4.5	△ 13.6	△ 6.0	△ 3.0	△ 7.2	△ 10.7	△ 6.0	△ 5.3
E09,10 食料品製造業、飲料・たばこ・飼料製造業	△ 2.9	17.4	△ 17.3	17.3	△ 14.7	△ 0.3	3.7	5.5	1.1	△ 3.7	△ 7.4
E11 繊維工業	△ 4.1	△ 24.7	△ 8.3	△ 4.2	△ 1.1	14.7	3.1	△ 1.0	△ 14.1	△ 9.8	△ 8.4
E12 木材・木製品製造業（家具を除く）	2.1	120.5	8.9	△ 8.3	42.5	5.5	12.8	△ 14.0	3.6	△ 14.1	10.2
E13 家具・装備品製造業	17.9	26.9	△ 46.2	32.1	△ 8.3	20.3	137.9	28.8	5.0	4.6	△ 0.8
E14 パルプ・紙・紙加工品製造業	1.6	△ 6.7	△ 16.8	△ 4.6	△ 21.0	△ 2.0	△ 8.8	△ 5.6	△ 0.9	3.1	7.9
E15 印刷・関連業	11.8	12.9	4.9	12.0	13.4	7.6	2.1	16.9	△ 4.2	△ 0.3	16.2
E16,17 化学工業、石油製品・石炭製品製造業	34.2	△ 5.3	60.9	56.2	49.5	28.0	37.5	37.3	32.3	39.7	55.2
E18 プラスチック製品製造業	20.1	△ 4.0	18.3	38.3	35.2	42.3	52.0	22.0	7.8	4.1	8.6
E19 ゴム製品製造業	1.9	1.9	0.8	10.7	5.4	7.0	0.5	△ 2.7	△ 2.2	0.0	△ 5.7
E21 窯業・土石製品製造業	2.6	17.9	△ 8.4	4.9	△ 0.4	7.2	△ 3.0	△ 1.3	9.0	4.9	10.7
E22 鉄鋼業	10.4	3.4	4.4	0.1	10.3	△ 1.5	△ 2.3	7.0	9.5	9.0	25.6
E23 非鉄金属製造業	△ 8.6	26.3	△ 8.4	△ 12.7	△ 9.2	△ 7.4	△ 40.0	△ 12.5	△ 8.8	0.2	4.2
E24 金属製品製造業	1.5	38.7	11.4	25.3	3.7	△ 5.6	2.0	3.7	0.6	△ 17.4	△ 0.3
E25 はん用機械器具製造業	△ 3.2	12.4	△ 13.2	△ 13.3	△ 21.0	△ 4.9	△ 11.4	△ 13.8	△ 4.1	△ 1.6	2.9
E26 生産用機械器具製造業	△ 4.3	△ 7.1	△ 9.3	△ 14.6	△ 18.6	△ 16.3	△ 4.4	1.1	2.3	1.7	△ 3.2
E27 業務用機械器具製造業	△ 6.3	△ 14.5	△ 12.2	△ 2.2	△ 4.9	△ 4.2	△ 1.0	7.1	△ 4.3	△ 10.2	△ 15.1
E28 電子部品・デバイス・電子回路製造業	△ 19.4	29.2	6.9	15.6	6.4	△ 24.1	11.2	△ 34.8	△ 35.3	△ 55.1	4.0
E29 電気機械器具製造業	△ 3.9	2.5	△ 7.4	△ 0.4	△ 4.9	△ 6.5	△ 5.7	△ 11.1	△ 7.7	1.9	8.8
E30 情報通信機械器具製造業	△ 6.8	10.0	0.7	△ 0.1	△ 1.5	△ 17.6	△ 18.1	△ 10.6	△ 3.2	6.7	△ 3.5
E31 輸送用機械器具製造業	0.0	3.9	△ 5.0	3.2	△ 1.4	△ 3.5	△ 1.1	△ 4.4	△ 5.3	0.2	△ 0.7
E32,20 その他の製造業、なめし革・同製品・毛皮製造業	17.5	△ 34.8	△ 16.5	2.7	△ 16.5	3.9	39.5	46.1	59.9	28.7	6.8
I-1 卸売業	△ 12.5	△ 8.8	△ 1.8	△ 6.2	△ 15.1	△ 18.0	△ 14.0	△ 7.5	△ 16.8	△ 16.1	△ 10.5
I-2 小売業	△ 1.5	△ 3.6	5.7	14.2	19.4	5.7	13.4	18.5	△ 22.5	△ 8.9	△ 1.4

労働時間指数 (所定外労働時間数)

(2015年平均=100、常用労働者30人以上)

月 別		年 月 別												産 業	
10月	11月	12月	1月	2月	3月	4月	5月	6月	7月	8月	9月	10月	11月		12月
98.8	101.2	101.2	95.7	102.5	105.5	100.6	95.7	102.5	100.6	90.8	99.4	103.1	103.1	99.4	T L
82.3	83.3	77.4	78.8	72.2	85.8	80.6	79.9	79.9	81.3	72.6	76.7	107.6	88.5	84.7	D
103.3	106.1	103.3	96.7	109.8	110.3	102.3	94.9	101.4	104.2	96.7	103.3	107.0	106.5	101.9	E
113.2	110.4	104.9	103.5	104.9	112.5	113.9	105.6	97.9	100.0	104.2	98.6	117.4	124.3	109.7	F
80.9	79.4	80.9	78.5	82.3	94.7	85.6	81.3	76.1	81.3	71.8	73.7	82.3	83.7	78.5	G
105.2	106.0	133.0	116.3	114.2	124.9	112.9	99.6	130.9	110.7	105.2	112.9	106.9	112.0	118.0	H
89.4	92.9	94.1	89.4	82.4	87.1	98.8	95.3	92.9	92.9	90.6	91.8	89.4	91.8	90.6	I
85.2	86.7	87.5	96.9	101.6	111.7	116.4	117.2	109.4	111.7	105.5	103.1	96.1	121.9	116.4	J
78.8	96.3	87.5	131.3	138.8	146.3	141.3	123.8	133.8	136.3	125.0	116.3	137.5	140.0	131.3	K
92.0	97.0	87.9	102.5	124.6	131.7	101.0	101.5	105.5	115.1	92.0	112.6	114.1	116.6	100.0	L
78.5	92.4	100.0	93.7	82.3	75.9	82.3	82.3	88.6	81.0	89.9	79.7	82.3	87.3	88.6	M
104.6	129.2	89.2	83.1	61.5	64.6	86.2	66.2	63.1	66.2	64.6	55.4	61.5	61.5	61.5	N
111.5	118.7	90.6	66.9	106.5	89.2	102.2	114.4	125.9	100.0	39.6	78.4	105.0	108.6	81.3	O
90.1	81.7	81.7	90.1	87.3	87.3	87.3	90.1	81.7	85.9	84.5	91.5	94.4	88.7	98.6	P
86.3	92.4	66.4	125.2	106.1	129.8	116.8	101.5	98.5	100.0	75.6	89.3	98.5	98.5	146.6	Q
88.6	95.4	96.6	97.7	101.1	102.9	95.4	96.6	98.9	98.3	89.7	104.0	96.6	97.1	92.0	R
101.5	107.3	126.3	121.2	121.9	116.1	129.9	119.0	121.9	119.7	122.6	116.1	127.0	123.4	135.8	E09,10
105.1	106.4	104.5	71.8	67.9	68.6	71.2	74.4	72.4	73.1	73.7	80.8	80.8	82.1	86.5	E11
84.1	94.5	88.3	129.7	171.7	153.8	165.5	155.2	184.8	164.1	155.9	177.9	187.6	202.8	219.3	E12
104.9	109.1	131.1	121.3	132.3	138.4	74.4	100.0	109.1	113.4	105.5	136.0	132.3	140.2	112.8	E13
131.8	120.3	154.7	85.8	94.6	101.4	104.7	116.2	105.4	113.5	98.6	96.6	109.5	95.9	110.1	E14
95.1	89.0	82.4	71.4	91.2	100.5	98.9	84.6	95.1	93.4	92.3	76.9	94.5	92.3	89.6	E15
168.0	161.2	139.8	122.3	128.2	134.0	122.3	117.5	107.8	137.9	142.7	183.5	198.1	147.6	145.6	E16,17
123.7	130.2	127.2	108.9	140.2	124.3	114.8	94.7	111.8	112.4	103.6	121.3	126.6	117.2	114.2	E18
103.8	106.0	101.7	95.7	115.4	113.7	96.6	84.6	90.2	100.0	93.6	102.1	108.1	107.3	98.7	E19
122.7	116.3	101.7	117.4	118.0	122.7	122.1	109.9	107.6	125.6	117.4	130.2	141.3	146.5	143.0	E21
123.4	124.3	122.5	108.7	119.7	127.5	117.9	121.1	122.9	122.0	113.3	132.6	129.4	124.8	121.1	E22
103.7	99.2	95.5	109.8	120.4	119.6	119.6	107.3	113.1	119.2	112.2	119.2	122.9	115.5	115.5	E23
92.5	94.0	85.1	107.0	134.3	127.9	121.9	96.0	121.9	121.4	109.5	122.9	114.9	134.8	122.4	E24
95.6	99.6	105.9	95.2	111.9	104.8	93.7	83.3	100.0	94.4	96.3	104.1	109.3	110.7	105.6	E25
95.4	102.7	95.8	88.0	94.6	99.2	95.4	85.7	85.3	84.2	78.4	81.1	86.9	89.2	81.9	E26
84.4	91.5	84.8	58.5	73.2	72.8	75.0	68.8	73.2	72.8	63.8	64.7	79.5	85.7	78.1	E27
81.4	84.4	74.3	114.4	180.8	128.7	113.2	119.8	105.4	127.5	119.2	60.5	72.5	63.5	57.5	E28
87.4	94.0	104.4	84.2	104.9	109.8	100.5	89.6	96.2	93.4	85.2	98.4	99.5	99.5	89.6	E29
85.3	89.3	81.9	89.3	89.3	96.0	99.4	90.4	95.5	93.2	92.1	88.7	91.5	85.3	80.2	E30
102.4	104.0	99.6	95.1	105.3	108.9	99.2	93.5	99.6	103.2	93.9	100.0	103.6	102.4	97.2	E31
123.3	131.0	103.3	64.5	64.9	66.1	56.3	54.7	61.6	71.0	62.0	70.2	69.8	71.4	71.4	E32,20
88.7	88.7	83.1	75.4	75.4	78.9	93.0	85.9	85.9	83.8	78.2	74.6	79.6	85.2	80.3	I-1
91.5	102.1	117.0	112.8	91.5	97.9	102.1	106.4	95.7	104.3	110.6	121.3	104.3	100.0	108.5	I-2
△ 0.5	0.7	1.3	2.6	0.7	3.6	△ 1.2	△ 1.8	3.1	1.8	0.0	0.0	4.4	1.9	△ 1.8	T L
△ 27.2	△ 21.5	△ 21.7	△ 21.4	△ 26.8	△ 18.2	△ 17.7	△ 30.0	△ 16.3	△ 15.1	△ 19.0	△ 9.4	30.7	6.2	9.4	D
6.5	7.8	5.5	10.6	11.4	8.8	6.2	5.8	5.3	4.7	4.5	1.9	3.6	0.4	△ 1.4	E
1.0	4.3	6.1	△ 5.7	5.6	0.0	1.9	7.1	11.0	14.3	10.4	△ 2.1	3.7	12.6	4.6	F
△ 12.7	△ 13.5	△ 13.1	△ 7.9	△ 10.0	△ 2.5	△ 6.9	2.4	0.7	1.1	△ 6.8	△ 6.1	1.7	5.4	△ 3.0	G
12.3	14.2	32.9	8.8	2.7	15.4	△ 1.1	△ 3.7	18.7	0.4	4.8	5.6	1.6	5.7	△ 11.3	H
△ 14.5	△ 11.2	△ 13.0	△ 13.6	△ 13.5	△ 9.7	△ 6.7	△ 1.2	0.0	6.7	1.3	△ 5.9	0.0	△ 1.2	△ 3.7	I
△ 7.8	△ 13.5	△ 5.3	18.2	△ 3.0	7.5	8.0	13.7	8.5	18.2	26.2	3.9	12.8	40.6	33.0	J
△ 7.1	△ 2.2	△ 8.9	77.9	54.2	82.9	68.6	86.7	91.1	98.1	69.4	50.1	74.5	45.4	50.1	K
△ 5.8	△ 3.7	△ 6.1	9.0	15.4	18.5	△ 4.7	△ 1.5	11.6	26.5	6.5	16.1	24.0	20.2	13.8	L
△ 30.4	△ 6.5	△ 4.9	△ 8.6	△ 14.4	△ 28.6	△ 14.4	△ 8.5	1.5	△ 16.9	△ 15.4	△ 11.3	4.8	△ 5.5	△ 11.4	M
11.9	18.6	△ 9.1	△ 11.4	△ 21.7	△ 36.4	△ 12.5	△ 42.6	△ 34.9	△ 41.8	△ 30.0	△ 50.0	△ 41.2	△ 52.4	△ 31.1	N
6.3	1.4	△ 7.9	△ 17.0	△ 3.3	△ 8.8	△ 25.2	△ 18.5	△ 10.7	0.0	△ 19.0	△ 34.3	△ 5.8	△ 8.5	△ 10.3	O
△ 8.7	△ 20.6	△ 20.6	△ 9.9	△ 32.6	△ 13.9	△ 3.1	△ 5.9	△ 22.6	△ 11.6	△ 9.1	6.5	4.8	8.6	20.7	P
△ 8.4	△ 7.9	△ 37.2	41.5	6.1	100.0	29.6	6.4	10.3	18.1	△ 3.8	0.9	14.1	6.6	120.8	Q
△ 7.7	△ 8.3	△ 8.2	7.5	4.7	12.6	△ 3.0	2.4	4.2	3.6	△ 1.9	11.0	9.0	1.8	△ 4.8	R
△ 1.6	△ 10.1	△ 2.5	37.3	13.6	22.3	20.3	3.8	14.4	12.3	21.7	23.2	25.1	15.0	7.5	E09,10
△ 5.6	△ 7.6	△ 4.0	△ 30.8	△ 30.3	△ 33.5	△ 36.1	△ 18.9	△ 24.7	△ 20.8	△ 20.7	△ 14.9	△ 23.1	△ 22.8	△ 17.2	E11
△ 9.7	7.9	△ 1.5	91.9	122.4	120.7	110.6	83.0	173.4	112.6	162.9	98.3	123.1	114.6	148.4	E12
45.5	38.3	57.8	220.9	43.6	16.4	△ 9.6	56.3	11.8	17.8	35.3	30.4	26.1	28.5	△ 14.0	E13
22.3	13.8	30.4	4.9	△ 10.2	12.0	△ 8.9	32.3	△ 4.3	△ 1.2	△ 4.0	△ 9.6	△ 16.9	△ 20.3	△ 28.8	E14
47.7	16.2	10.9	△ 9.2	13.7	15.0	20.0	22.3	21.9	42.8	35.5	△ 6.1	△ 0.6	3.7	8.7	E15
49.6	2.9	△ 4.3	△ 18.2	△ 18.5	△ 9.2	△ 9.4	△ 11.7	△ 21.3	△ 2.1	△ 8.1	17.4	17.9	△ 8.4	4.1	E16,17
17.3	9.3	5.7	△ 4.1	11.8	△ 5.4	△ 6.7	△ 21.5	△ 2.1	0.0	3.0	△ 2.9	2.3	△ 10.0	△ 10.2	E18
△ 1.3	1.2	10.2	△ 1.7	13.5	6.0	6.6	△ 3.4	△ 4.4	0.4	1.4	1.7	4.1	1.2	△ 2.9	E19
13.1	4.3	△ 10.6	34.6	12.7	18.6	16.1	22.0	2.8	9.1	12.8	10.9	15.2	26.0	40.6	E21
22.9	22.1	21.5	10.2	12.0	△ 1.1	0.4	7.7	1.5	3.5	2.1	2.9	4.9	0.4	△ 1.1	E22
4.9	2.8	△ 3.0	26.9	31.7	31.4	33.8	29.4	29.6	36.5	21.7	22.8	18.5	16.4	20.9	E23
6.4	4.6	△ 7.9	54.6	49.9	43.5	34.0	19.1	36.8	25.2	56.2	41.1	24.2	43.4	43.8	E24
8.0	13.1	29.9	25.4	22.3	30.3	7.7	7.1	13.9	0.3	12.5	8.9	14.3	11.1	△ 0.3	E25
△ 0.1	12.6	6.3	5.0	1.3	4.0	△ 0.4	△ 7.9	△ 10.2	△ 13.8	△ 12.5	△ 12.5	△ 8.9	△ 13.1	△ 14.5	E26
△ 12.0	△ 10.0	△ 4.0	△ 17.0	△ 21.2	△ 14.2	△ 6.1	△ 9.4	△ 18.0	△ 18.8	△ 21.9	△ 25.7	△ 5.8	△ 6.3	△ 7.9	E27
△ 34.2	△ 19.7	△ 34.9	37.5	81.9	24.2	37.0	52.8	40.7	108.7	111.7	△ 38.8	△ 10.9	△ 24.8	△ 22.6	E28
△ 8.5	△ 4.8	0.2	△ 3.7	3.8	6.9	8.9	12.3	10.1	3.5	△ 7.7	△ 5.7	13.8	5.9	△ 14.2	E29
3.3	△ 10.8	△ 17.3	19.7	10.5	17.9	16.5	16.8	16.6	7.1	5.9	11.3	7.3	△ 4.5	△ 2.1	E30
4.7	9.1	5.4	8.2	10.3	7.6	6.1	7.0	6.1	4.9	1.3	△ 0.4	1.2	△ 1.5	△ 2.4	E31
48.7	25.2	27.7	△ 20.2	△ 38.1	△ 35.4	△ 21.1	△ 25.6	△ 40.4	△ 33.3	△ 34.8	△ 34.6	△ 43.4	△ 45.5	△ 30.9	E32,20
△ 12.9	△ 10.3	△ 18.4	△ 18.9	△ 17.6	△ 15.2	△ 5.0	△ 3.9	△ 6.1	△ 1.6	△ 5.1	△ 14.5	△ 10.3	△ 3.9	△ 3.4	I-1
△ 21.6	△ 15.5	△ 6.5	△ 11.7	△ 14.0	△ 8.0	△ 18.6	△ 3.8	△ 2.2	11.4	6.0	1.8	14.0	△ 2.1	△ 7.3	I-2

(%)

第11表 産業大中分類別

産業	2017年平均	2018年平均	年								
			0			1			7		
			1月	2月	3月	4月	5月	6月	7月	8月	9月
T L 調査産業計	101.2	102.1	100.0	100.0	99.9	101.1	101.4	101.7	101.7	101.3	101.7
D 建設業	104.1	104.5	103.4	103.7	102.1	104.6	105.3	106.0	104.3	104.9	103.2
E 製造業	100.9	102.9	99.5	99.7	99.5	101.6	101.7	101.2	101.5	100.5	101.8
F 電気・ガス・熱供給・水道業	113.2	101.3	111.9	111.9	111.9	113.2	112.5	112.8	112.3	114.0	113.8
G 情報通信業	98.2	99.1	98.1	97.6	98.1	98.8	98.2	97.7	97.8	97.1	97.0
H 運輸業，郵便業	104.5	107.2	103.3	102.7	103.8	103.4	103.8	103.9	105.4	104.5	104.8
I 卸売業，小売業	97.9	96.7	98.3	97.7	97.2	97.8	97.8	97.7	98.0	98.3	98.4
J 金融業，保険業	99.7	100.8	98.0	98.4	98.2	100.3	101.0	100.8	100.5	100.3	100.4
K 不動産業，物品賃貸業	95.8	94.0	94.4	94.8	94.9	94.2	94.9	96.2	97.4	95.8	98.0
L 学術研究，専門・技術サービス業	105.4	108.9	101.0	100.3	100.0	106.5	106.4	107.4	108.2	108.1	108.4
M 宿泊業，飲食サービス業	102.0	105.7	98.8	98.4	99.7	98.5	100.3	103.7	103.0	101.8	102.6
N 生活関連サービス業，娯楽業	102.1	100.2	100.4	102.0	101.6	103.9	103.7	103.1	102.8	102.1	102.4
O 教育，学習支援業	103.9	106.0	105.1	104.6	103.5	104.4	104.1	104.3	103.5	100.5	103.2
P 医療，福祉	102.7	102.9	99.0	100.6	100.7	103.0	103.7	104.0	103.3	104.6	103.8
Q 複合サービス事業	106.0	84.9	108.0	110.0	110.0	108.9	108.4	108.5	108.1	108.0	107.5
R サービス業（他に分類されないもの）	99.5	102.0	99.6	99.5	98.8	99.1	98.9	99.8	100.0	100.2	99.8
E09,10 食料品製造業、飲料・たばこ・飼料製造業	100.3	98.4	104.6	98.1	98.2	100.8	100.8	101.1	100.5	100.4	99.7
E11 繊維工業	94.3	95.1	92.3	92.1	92.1	94.7	94.9	95.3	96.2	95.6	95.1
E12 木材・木製品製造業（家具を除く）	118.4	121.3	116.2	115.9	116.2	117.3	117.6	117.4	117.7	120.5	121.0
E13 家具・装備品製造業	95.4	95.7	61.3	98.7	97.9	99.6	98.9	100.7	99.6	98.7	97.8
E14 パルプ・紙・紙加工品製造業	105.0	103.5	103.9	104.5	103.9	106.6	106.2	106.2	105.1	103.6	104.7
E15 印刷・関連業	101.5	104.8	102.4	100.9	99.5	101.0	102.3	102.1	100.9	100.7	101.1
E16,17 化学工業、石油製品・石炭製品製造業	103.1	104.8	101.7	101.4	101.2	101.9	102.9	103.2	104.3	104.8	104.7
E18 プラスチック製品製造業	102.7	108.8	98.9	98.9	99.5	103.6	104.7	104.0	103.6	103.7	104.8
E19 ゴム製品製造業	99.1	100.8	98.4	98.3	98.3	100.3	100.3	100.3	99.8	99.4	98.6
E21 窯業・土石製品製造業	99.3	102.0	100.0	100.3	99.7	100.6	100.0	99.4	98.8	98.0	97.9
E22 鉄鋼業	98.3	101.3	96.4	96.8	95.7	97.6	98.3	98.7	98.7	98.0	99.2
E23 非鉄金属製造業	107.2	110.8	104.1	104.5	105.0	108.7	109.0	109.0	108.5	106.2	105.8
E24 金属製品製造業	101.5	104.3	100.0	100.0	98.9	102.3	101.4	101.1	101.2	102.1	102.3
E25 はん用機械器具製造業	95.1	100.6	95.1	95.2	95.3	97.0	97.0	97.1	97.4	76.4	97.7
E26 生産用機械器具製造業	102.5	103.3	101.2	100.9	100.8	102.6	103.2	103.4	103.2	103.2	103.2
E27 業務用機械器具製造業	99.3	101.2	99.5	99.0	98.2	99.7	99.6	99.6	100.5	100.0	99.9
E28 電子部品・デバイス・電子回路製造業	75.9	118.0	72.3	72.3	72.1	72.7	72.7	72.7	72.7	72.5	113.3
E29 電気機械器具製造業	101.4	103.2	99.0	99.6	99.5	101.9	102.1	101.6	101.2	102.0	101.9
E30 情報通信機械器具製造業	100.4	96.2	96.4	96.2	95.9	97.2	100.1	100.1	100.2	103.0	103.1
E31 輸送用機械器具製造業	102.3	103.1	101.3	101.2	101.2	103.1	103.0	103.2	102.9	102.8	102.5
E32,20 その他の製造業、なめし革・同製品・毛皮製造業	103.8	109.8	105.7	105.2	107.4	107.3	107.9	70.7	106.3	105.9	106.6
I-1 卸売業	97.1	95.9	96.5	96.3	96.2	96.9	96.8	97.2	97.3	97.6	98.5
I-2 小売業	98.4	97.2	99.4	98.6	97.9	98.3	98.4	98.0	98.5	98.8	98.3
T L 調査産業計	0.7	0.9	0.5	0.8	0.7	1.0	1.1	0.5	0.8	0.2	0.8
D 建設業	2.2	0.4	3.0	4.3	2.1	4.4	4.7	2.3	1.6	1.9	0.6
E 製造業	0.4	2.0	△ 0.1	0.4	0.0	0.4	1.4	△ 0.1	0.7	△ 0.6	1.4
F 電気・ガス・熱供給・水道業	1.3	△ 10.5	1.2	1.2	1.3	△ 0.6	△ 0.4	△ 0.3	1.1	1.7	1.9
G 情報通信業	△ 1.1	0.9	△ 2.0	△ 2.3	△ 1.5	△ 1.5	△ 2.3	△ 3.4	△ 2.6	△ 0.7	△ 1.1
H 運輸業，郵便業	2.8	2.6	3.7	3.5	3.6	3.4	3.4	3.0	4.1	2.7	1.7
I 卸売業，小売業	△ 1.4	△ 1.2	△ 1.1	△ 1.2	△ 1.8	△ 1.0	△ 1.2	△ 2.2	△ 1.7	△ 1.9	△ 1.0
J 金融業，保険業	0.4	1.1	△ 0.5	0.1	0.7	△ 0.9	0.3	0.3	0.5	0.3	1.1
K 不動産業，物品賃貸業	△ 2.6	△ 1.9	△ 6.0	△ 5.1	△ 2.8	△ 4.9	△ 4.9	△ 3.4	△ 2.2	△ 4.1	△ 0.5
L 学術研究，専門・技術サービス業	5.8	3.3	2.9	1.3	0.6	4.8	6.1	7.7	9.3	9.6	8.6
M 宿泊業，飲食サービス業	2.8	3.6	0.1	△ 0.3	2.4	1.5	2.9	5.6	4.3	1.5	2.4
N 生活関連サービス業，娯楽業	1.7	△ 1.9	3.3	5.9	4.6	2.9	3.2	2.2	2.3	△ 0.5	△ 1.0
O 教育，学習支援業	1.2	2.0	1.9	3.2	4.0	3.7	1.8	0.6	0.2	0.5	△ 0.2
P 医療，福祉	1.2	0.2	0.7	1.6	0.5	1.9	1.5	0.7	0.5	1.9	1.4
Q 複合サービス事業	0.2	△ 19.9	5.6	7.1	5.8	4.6	2.6	2.6	1.2	1.3	0.5
R サービス業（他に分類されないもの）	△ 0.4	2.5	0.5	0.0	0.5	0.3	△ 1.3	△ 0.8	△ 1.3	△ 1.3	△ 0.3
E09,10 食料品製造業、飲料・たばこ・飼料製造業	△ 2.1	△ 1.9	4.0	△ 1.7	△ 1.6	△ 0.4	△ 0.8	△ 0.6	△ 1.3	△ 1.3	△ 2.5
E11 繊維工業	△ 3.8	0.8	△ 6.5	△ 7.3	△ 6.8	△ 7.0	△ 6.4	△ 6.2	△ 2.7	△ 2.8	△ 2.4
E12 木材・木製品製造業（家具を除く）	86.2	2.4	195.2	195.7	67.7	72.8	69.7	71.6	71.8	76.2	75.9
E13 家具・装備品製造業	△ 0.9	0.3	△ 38.9	△ 1.0	0.3	1.4	64.0	2.0	△ 0.2	△ 2.4	△ 2.3
E14 パルプ・紙・紙加工品製造業	1.0	△ 1.4	0.3	1.5	2.5	3.4	1.1	1.6	△ 0.3	△ 1.3	0.6
E15 印刷・関連業	1.1	3.3	△ 3.7	2.5	1.5	2.0	2.2	2.6	1.7	1.1	2.2
E16,17 化学工業、石油製品・石炭製品製造業	2.2	1.6	1.5	2.2	1.9	0.9	2.1	2.3	3.2	3.1	3.1
E18 プラスチック製品製造業	3.0	5.9	1.2	0.9	1.5	2.0	3.1	3.9	4.3	3.8	4.3
E19 ゴム製品製造業	△ 0.5	1.7	0.9	0.6	△ 1.4	△ 0.4	△ 0.5	△ 0.6	△ 0.5	△ 0.6	△ 1.0
E21 窯業・土石製品製造業	△ 1.0	2.7	2.0	2.9	1.3	△ 0.1	△ 0.6	△ 1.5	△ 1.9	△ 2.8	△ 3.4
E22 鉄鋼業	△ 0.4	3.1	△ 3.5	△ 3.1	△ 3.9	△ 2.4	△ 1.8	△ 1.1	△ 0.8	△ 1.3	1.1
E23 非鉄金属製造業	4.3	3.4	3.5	3.3	3.8	6.4	6.4	5.7	3.9	2.3	2.3
E24 金属製品製造業	1.1	2.8	△ 0.1	△ 0.2	△ 1.7	1.7	1.1	1.0	0.7	1.7	1.5
E25 はん用機械器具製造業	△ 3.0	5.8	△ 4.3	△ 3.8	△ 3.8	△ 1.9	△ 2.4	△ 2.4	△ 1.9	△ 23.1	1.9
E26 生産用機械器具製造業	2.0	0.8	2.0	1.8	1.5	2.1	2.4	2.2	2.3	2.6	1.8
E27 業務用機械器具製造業	△ 1.0	1.9	△ 1.1	△ 0.8	△ 0.9	△ 1.2	△ 0.8	△ 1.2	△ 0.2	△ 0.6	△ 0.2
E28 電子部品・デバイス・電子回路製造業	△ 16.6	55.5	△ 2.0	△ 2.6	△ 2.4	△ 38.1	△ 4.2	△ 37.4	△ 0.3	△ 36.7	56.1
E29 電気機械器具製造業	1.5	1.8	△ 1.3	0.1	0.6	2.3	1.5	1.2	1.3	1.6	1.4
E30 情報通信機械器具製造業	14.1	△ 4.2	20.0	20.9	20.5	21.2	26.7	26.7	4.4	6.4	6.5
E31 輸送用機械器具製造業	0.2	0.8	△ 0.1	△ 0.3	△ 0.3	0.2	0.0	0.3	0.3	0.6	0.6
E32,20 その他の製造業、なめし革・同製品・毛皮製造業	△ 1.8	5.8	2.1	1.4	3.3	0.4	△ 0.4	△ 33.9	△ 0.7	△ 0.2	0.0
I-1 卸売業	△ 0.1	△ 1.2	△ 1.8	△ 1.7	△ 0.8	0.7	0.0	0.2	0.4	△ 0.1	1.1
I-2 小売業	△ 2.3	△ 1.2	△ 0.7	△ 1.0	△ 2.4	△ 2.2	△ 2.1	△ 3.7	△ 3.0	△ 2.9	△ 2.4

常用雇用指数

(2015年平均=100、常用労働者5人以上)

月 別			年 月 別												産 業
10月	11月	12月	1月	2月	3月	4月	5月	6月	7月	8月	9月	10月	11月	12月	
101.7	101.7	101.6	101.5	101.7	101.1	102.4	102.4	102.5	102.5	102.4	102.0	102.0	102.3	102.4	T L
103.6	104.1	104.0	103.9	104.0	103.6	104.8	105.3	105.7	105.0	104.0	103.7	103.9	104.9	105.5	D
101.4	101.3	101.3	101.4	101.4	101.4	103.5	103.3	103.4	103.5	103.3	103.3	103.3	103.5	103.4	E
114.7	114.7	114.8	115.1	115.4	114.5	106.5	105.6	106.0	91.8	91.9	91.8	92.7	92.3	91.9	F
99.4	99.1	99.0	98.1	97.9	98.2	98.8	99.4	100.2	100.3	100.3	100.6	100.0	97.6	97.7	G
105.3	106.3	106.4	106.7	107.2	106.0	106.5	106.7	107.1	107.1	106.9	107.8	108.0	108.2	108.5	H
97.7	97.9	97.9	97.4	97.6	96.7	97.6	97.6	97.8	97.7	97.3	95.7	94.9	95.0	95.3	I
99.6	99.2	99.3	99.2	98.8	98.6	100.2	101.7	102.0	102.4	102.0	101.3	100.9	101.6	100.4	J
98.2	95.7	95.2	94.9	98.6	99.0	93.8	93.5	93.0	93.0	93.9	92.5	92.5	92.5	90.9	K
105.2	106.1	106.6	107.5	107.3	106.3	109.2	109.8	109.2	108.9	109.3	109.6	109.5	110.0	110.1	L
106.1	104.9	106.6	106.7	108.4	105.2	104.1	104.5	104.0	104.5	104.6	105.3	106.0	107.4	108.1	M
101.8	100.8	100.4	99.9	97.9	97.8	99.6	100.6	100.5	100.4	101.8	102.1	101.0	100.6	100.4	N
104.0	104.6	104.4	104.5	104.4	103.5	107.9	106.9	106.1	107.0	106.0	105.0	106.6	106.5	107.0	O
103.5	103.2	102.7	102.3	102.2	101.8	103.1	103.1	103.0	103.6	103.9	102.6	103.0	103.1	103.1	P
105.9	105.4	83.1	84.7	84.3	83.7	85.9	85.7	85.7	85.9	85.1	84.6	84.7	84.6	84.0	Q
99.3	99.5	99.1	99.7	100.9	100.8	101.3	102.0	102.4	102.4	102.2	102.4	102.9	103.4	103.5	R
99.7	99.4	100.2	98.7	98.1	97.7	99.1	98.2	98.4	98.4	97.7	98.8	98.5	98.9	98.4	E09,10
94.6	94.8	94.1	94.0	94.0	94.0	95.8	95.7	95.5	95.6	95.5	95.6	95.1	95.3	94.9	E11
120.1	120.6	120.3	120.4	121.6	122.5	122.5	123.9	122.0	121.9	122.3	119.3	118.7	119.1	121.6	E12
97.3	97.3	96.8	96.7	96.1	96.3	97.2	95.8	95.3	96.0	95.4	95.9	95.9	93.5	94.5	E13
107.5	104.1	103.9	104.0	105.1	101.8	103.7	103.6	104.3	104.0	103.4	103.3	102.4	102.8	103.1	E14
102.1	102.5	102.9	102.1	102.1	101.2	103.8	103.6	104.9	107.4	106.7	105.2	106.9	107.1	106.1	E15
103.8	103.7	103.3	103.0	102.8	101.8	103.8	103.9	104.1	104.1	105.5	105.6	108.0	107.4	107.5	E16,17
103.1	103.7	103.5	105.6	105.1	105.9	111.6	110.7	111.4	111.2	109.3	109.8	108.3	108.0	108.1	E18
98.6	98.7	98.4	97.8	98.8	99.0	99.3	99.7	101.0	100.8	101.0	101.2	102.7	104.4	103.7	E19
98.6	99.1	98.6	98.4	100.1	98.4	101.9	100.6	100.9	104.3	103.4	104.2	104.2	103.8	103.9	E21
100.0	99.2	100.8	100.6	100.3	101.1	102.0	101.7	101.2	101.2	101.4	101.7	102.0	101.4	101.1	E22
108.1	108.5	108.6	108.8	109.1	108.5	112.0	112.0	111.0	111.0	111.5	111.6	111.8	112.0	110.2	E23
103.1	102.3	102.7	102.3	102.8	102.3	105.3	105.2	104.5	104.2	104.7	104.2	104.2	106.1	105.9	E24
98.1	97.5	97.4	96.8	96.6	97.3	100.3	100.4	101.6	101.9	102.2	101.9	102.7	102.9	103.0	E25
103.2	102.7	102.8	102.6	102.1	102.5	104.2	104.3	104.1	104.1	103.3	103.1	103.1	103.3	103.1	E26
98.9	98.5	98.6	98.3	98.3	97.9	101.1	101.2	101.2	101.8	102.5	102.6	102.1	102.7	104.8	E27
72.5	72.4	72.9	115.1	115.5	115.2	115.7	115.5	117.5	119.0	120.7	120.4	120.2	120.7	120.9	E28
102.2	102.6	102.8	103.0	103.5	103.0	104.1	103.4	103.2	103.2	103.0	102.8	103.1	103.1	103.1	E29
103.3	103.1	106.3	96.1	96.1	95.7	96.6	97.2	96.4	96.3	97.6	97.1	95.6	95.4	94.6	E30
102.3	102.1	101.9	101.7	101.5	101.6	103.8	103.7	103.8	103.6	103.5	103.4	103.5	103.7	103.4	E31
106.8	107.5	108.8	108.4	109.5	110.4	110.1	110.9	109.5	109.5	110.3	109.7	110.1	109.7	109.4	E32,20
97.2	97.2	97.2	96.4	96.6	96.0	96.4	97.2	96.9	96.9	95.2	95.3	94.7	94.5	94.6	I-1
98.0	98.2	98.3	98.1	98.1	97.1	98.3	97.9	98.4	98.2	98.6	96.0	95.1	95.3	95.8	I-2
0.7	0.6	0.5	1.5	1.7	1.2	1.3	1.0	0.8	0.8	1.1	0.3	0.3	0.6	0.8	T L
1.1	△ 0.2	0.0	0.5	0.3	1.5	0.2	0.0	△ 0.3	0.7	△ 0.9	0.5	0.3	0.8	1.4	D
0.4	1.0	0.5	1.9	1.7	1.9	1.9	1.6	2.2	2.0	2.8	1.5	1.9	2.2	2.1	E
2.9	3.1	2.7	2.9	3.1	2.3	△ 5.9	△ 6.1	△ 6.0	△ 18.3	△ 19.4	△ 19.3	△ 19.2	△ 19.5	△ 19.9	F
2.3	1.5	1.1	0.0	0.3	0.1	0.0	1.2	2.6	2.6	3.3	3.7	0.6	△ 1.5	△ 1.3	G
0.5	1.6	2.0	3.3	4.4	2.1	3.0	2.8	3.1	1.6	2.3	2.9	2.6	1.8	2.0	H
△ 1.9	△ 1.3	△ 0.9	△ 0.9	△ 0.1	△ 0.5	△ 0.2	△ 0.2	0.1	△ 0.3	△ 1.0	△ 2.7	△ 2.9	△ 3.0	△ 2.7	I
0.8	0.6	0.8	1.2	0.4	0.4	△ 0.1	0.7	1.2	1.9	1.7	0.9	1.3	2.4	1.1	J
3.4	0.2	0.3	0.5	4.0	4.3	△ 0.4	△ 1.5	△ 3.3	△ 4.5	△ 2.0	△ 5.6	△ 5.8	△ 3.3	△ 4.5	K
5.7	6.2	6.4	6.4	7.0	6.3	2.5	3.2	1.7	0.6	1.1	1.1	4.1	3.7	3.3	L
6.3	2.5	3.7	8.0	10.2	5.5	5.7	4.2	0.3	1.5	2.8	2.6	△ 0.1	2.4	1.4	M
△ 1.3	△ 0.4	0.0	△ 0.5	△ 4.0	△ 3.7	△ 4.1	△ 3.0	△ 2.5	△ 2.3	△ 0.3	△ 0.3	△ 0.8	△ 0.2	0.0	N
△ 0.4	0.1	△ 0.9	△ 0.6	△ 0.2	0.0	3.4	2.7	1.7	3.4	5.5	1.7	2.5	1.8	2.5	O
1.9	1.4	0.4	3.3	1.6	1.1	0.1	△ 0.6	△ 1.0	0.3	△ 0.7	△ 1.2	△ 0.5	△ 0.1	0.4	P
△ 1.5	△ 2.9	△ 23.1	△ 21.6	△ 23.4	△ 23.9	△ 21.1	△ 20.9	△ 21.0	△ 20.5	△ 21.2	△ 21.3	△ 20.0	△ 19.7	1.1	Q
△ 0.5	△ 0.7	△ 0.8	0.1	1.4	2.0	2.2	3.1	2.6	2.4	2.0	2.6	3.6	3.9	4.4	R
△ 5.5	△ 5.7	△ 6.5	△ 5.6	0.0	△ 0.5	△ 1.7	△ 2.6	△ 2.7	△ 2.1	△ 2.7	△ 0.9	△ 1.2	△ 0.5	△ 1.8	E09,10
1.7	1.4	0.9	1.8	2.1	2.1	1.2	0.8	0.2	△ 0.6	△ 0.1	0.5	0.5	0.5	0.9	E11
75.3	78.4	77.4	3.6	4.9	5.4	4.4	5.4	3.9	3.6	1.5	△ 1.4	△ 1.2	△ 1.2	1.1	E12
△ 4.1	△ 2.0	△ 1.7	57.7	△ 2.6	△ 1.6	△ 2.4	△ 3.1	△ 5.4	△ 3.6	△ 3.3	△ 1.9	△ 1.4	△ 3.9	△ 2.4	E13
2.0	△ 0.2	0.1	0.1	0.6	△ 2.0	△ 2.7	△ 2.4	△ 1.8	△ 1.0	△ 0.2	△ 1.3	△ 4.7	△ 1.2	△ 0.8	E14
0.4	0.9	0.1	△ 0.3	1.2	1.7	2.8	1.3	2.7	6.4	6.0	4.1	4.7	4.5	3.1	E15
2.7	1.6	1.4	1.3	1.4	0.6	1.9	1.0	0.9	△ 0.2	0.7	0.9	4.0	3.6	4.1	E16,17
2.7	3.8	3.7	6.8	6.3	6.4	7.7	5.7	7.1	7.3	5.4	4.8	5.0	4.1	4.4	E18
△ 0.9	△ 0.5	△ 0.2	△ 0.6	0.5	0.7	△ 1.0	△ 0.6	0.7	1.0	1.6	2.6	4.2	5.8	5.4	E19
△ 3.3	△ 1.9	△ 2.2	△ 1.6	△ 0.2	△ 1.3	1.3	0.6	1.5	5.6	5.5	6.4	5.7	4.7	5.4	E21
4.2	3.9	4.3	4.4	3.6	5.6	4.5	3.5	2.5	2.5	3.5	2.5	2.0	2.2	0.3	E22
4.7	4.8	4.6	4.5	4.4	3.3	3.0	2.8	1.8	2.3	5.0	5.5	3.4	3.2	1.5	E23
3.0	1.8	2.4	2.3	2.8	3.4	2.9	3.7	3.4	3.0	2.5	1.9	1.1	3.7	3.1	E24
2.3	1.6	2.9	1.8	1.5	2.1	3.4	3.5	4.6	4.6	33.8	4.3	4.7	5.5	5.7	E25
1.9	1.3	1.4	1.4	1.2	1.7	1.6	1.1	0.7	0.9	0.1	△ 0.1	△ 0.1	0.6	0.3	E26
△ 1.6	△ 1.6	△ 1.4	△ 1.2	△ 0.7	△ 0.3	1.4	1.6	1.6	1.3	2.5	2.7	3.2	4.3	6.3	E27
△ 36.5	0.3	△ 35.8	59.2	59.8	59.8	59.1	58.9	61.6	63.7	66.5	6.3	65.8	66.7	65.8	E28
2.2	2.8	3.5	4.0	3.9	3.5	2.2	1.3	1.6	2.0	1.0	0.9	0.9	0.5	0.3	E29
6.8	7.1	10.7	△ 0.3	△ 0.1	△ 0.2	△ 0.6	△ 2.9	△ 3.7	△ 3.9	△ 5.2	△ 5.8	△ 7.5	△ 7.5	△ 11.0	E30
0.4	0.5	0.5	0.4	0.3	0.4	0.7	0.7	0.6	0.7	0.7	0.9	1.2	1.6	1.5	E31
0.8	2.1	3.1	2.6	4.1	2.8	2.6	2.8	54.9	3.0	4.2	2.9	3.1	2.0	0.6	E32,20
△ 0.4	0.4	0.2	△ 0.1	0.3	△ 0.2	△ 0.5	0.4	△ 0.3	△ 0.4	△ 2.5	△ 3.2	△ 2.6	△ 2.8	△ 2.7	I-1
△ 3.0	△ 2.5	△ 1.7	△ 1.3	△ 0.5	△ 0.8	0.0	△ 0.5	0.4	△ 0.3	△ 0.2	△ 2.3	△ 3.0	△ 3.0	△ 2.5	I-2

対前年同月比 (%)

第11表 産業大中分類別

産業	2017年平均	2018年平均	年								
			0			1			7		
			1月	2月	3月	4月	5月	6月	7月	8月	9月
T L 調査産業計	100.6	101.3	99.6	99.7	99.6	101.2	101.3	101.0	100.8	100.6	100.9
D 建設業	102.8	100.2	100.9	101.1	103.0	107.1	105.8	104.7	102.7	104.0	101.3
E 製造業	101.5	103.5	99.8	100.1	100.1	102.5	102.4	101.6	102.1	101.1	102.6
F 電気・ガス・熱供給・水道業	104.1	100.7	103.0	102.9	103.0	104.4	103.7	104.1	103.5	105.3	105.1
G 情報通信業	96.2	93.5	97.2	96.7	96.6	96.9	97.3	97.5	98.5	96.5	95.5
H 運輸業，郵便業	103.0	106.1	101.7	101.6	103.0	102.7	103.3	103.3	102.6	102.6	102.7
I 卸売業，小売業	93.8	92.5	95.5	94.4	93.8	94.1	93.8	93.6	93.6	93.9	93.0
J 金融業，保険業	97.6	95.4	96.8	97.6	97.9	97.8	98.8	98.5	98.4	98.3	97.9
K 不動産業，物品賃貸業	91.0	92.8	91.6	91.0	90.5	91.4	92.0	91.0	91.0	89.9	90.5
L 学術研究，専門・技術サービス業	102.6	104.3	102.3	102.2	101.9	103.2	103.2	103.0	103.0	102.1	102.6
M 宿泊業，飲食サービス業	105.8	106.6	105.1	103.7	103.6	103.9	106.0	106.1	105.1	105.8	106.2
N 生活関連サービス業，娯楽業	102.0	100.4	99.7	101.3	100.2	102.1	103.6	102.7	101.8	103.2	102.8
O 教育，学習支援業	103.6	106.5	104.3	103.6	102.5	104.5	104.1	103.9	103.5	101.0	102.9
P 医療，福祉	102.5	103.1	97.8	100.2	99.7	103.8	103.8	104.1	102.6	104.2	103.3
Q 複合サービス事業	104.5	79.4	107.0	110.3	110.3	110.0	109.1	109.3	108.4	108.2	108.2
R サービス業（他に分類されないもの）	99.0	99.9	99.7	99.7	98.6	98.8	98.9	99.5	99.2	100.0	99.9
E09,10 食料品製造業、飲料・たばこ・飼料製造業	98.1	96.0	103.3	96.1	96.0	98.9	98.0	98.3	98.1	98.3	97.8
E11 繊維工業	107.6	109.0	102.9	103.2	103.8	109.0	109.2	108.8	109.6	109.5	109.2
E12 木材・木製品製造業（家具を除く）	131.4	129.2	129.8	129.1	129.8	131.9	132.3	132.1	131.0	133.0	131.7
E13 家具・装備品製造業	89.6	88.5	45.5	94.9	94.6	95.1	94.6	94.2	93.4	93.1	92.9
E14 パルプ・紙・紙加工品製造業	105.6	107.7	104.4	104.8	105.1	108.0	106.5	106.5	105.4	104.3	105.1
E15 印刷・同関連業	101.7	103.6	101.3	100.3	99.1	100.9	103.5	102.8	101.9	101.6	101.9
E16,17 化学工業、石油製品・石炭製品製造業	103.0	106.0	101.2	100.7	100.7	101.4	102.7	103.1	104.5	105.1	105.0
E18 プラスチック製品製造業	103.4	109.7	99.0	99.0	99.2	104.9	105.2	104.5	104.7	105.3	106.8
E19 ゴム製品製造業	95.5	97.6	94.7	94.5	94.5	96.2	96.2	96.2	95.6	95.8	94.9
E21 窯業・土石製品製造業	103.9	109.3	102.6	102.7	103.4	105.5	105.0	104.4	103.7	103.2	103.1
E22 鉄鋼業	96.6	98.6	95.4	95.9	95.4	97.4	97.5	97.3	97.2	96.4	96.7
E23 非鉄金属製造業	105.9	109.8	101.8	102.4	102.9	107.4	107.8	107.8	107.2	107.2	106.7
E24 金属製品製造業	102.3	103.6	100.6	101.2	100.3	103.9	102.5	102.2	102.6	103.1	102.8
E25 はん用機械器具製造業	98.2	104.6	98.6	98.7	98.7	100.9	100.8	101.1	100.8	73.1	101.2
E26 生産用機械器具製造業	103.0	103.2	101.5	101.3	101.5	103.4	104.0	103.9	103.7	103.7	103.6
E27 業務用機械器具製造業	99.3	101.5	99.3	98.9	98.1	100.1	99.9	99.7	100.0	99.8	99.7
E28 電子部品・デバイス・電子回路製造業	69.9	125.3	64.9	64.9	64.7	65.6	65.6	65.6	65.6	65.3	120.0
E29 電気機械器具製造業	103.4	104.2	101.0	102.1	101.8	104.4	104.4	103.9	103.7	103.9	104.0
E30 情報通信機械器具製造業	87.6	87.7	86.8	86.6	86.3	87.7	87.7	87.8	87.8	87.8	87.9
E31 輸送用機械器具製造業	103.0	103.6	101.8	101.7	101.7	103.8	103.7	103.8	103.5	103.5	103.2
E32,20 その他の製造業、なめし革・同製品・毛皮製造業	103.8	112.7	106.6	106.3	109.1	108.6	109.1	51.8	108.3	108.6	109.1
I-1 卸売業	92.2	90.7	92.3	92.1	91.7	92.3	92.2	92.0	92.3	92.2	92.0
I-2 小売業	94.9	93.8	97.5	96.1	95.2	95.2	94.8	94.8	94.7	94.9	93.9
T L 調査産業計	0.3	0.7	0.0	0.5	0.4	0.8	1.2	0.0	0.0	△ 0.3	0.3
D 建設業	1.2	△ 2.5	0.8	1.1	2.8	5.5	4.2	1.2	0.4	0.6	△ 1.2
E 製造業	0.2	2.0	△ 0.5	0.3	0.1	0.1	1.4	△ 0.7	0.5	△ 1.1	1.3
F 電気・ガス・熱供給・水道業	1.0	△ 3.3	0.6	0.6	0.7	△ 0.7	△ 0.6	△ 0.3	1.3	1.9	2.3
G 情報通信業	△ 1.7	△ 2.8	△ 1.6	△ 2.2	△ 1.7	△ 2.0	△ 1.5	△ 2.1	△ 0.4	△ 0.2	△ 0.7
H 運輸業，郵便業	2.0	3.0	2.7	3.0	3.5	3.5	3.0	1.6	0.8	△ 0.8	△ 0.8
I 卸売業，小売業	△ 3.3	△ 1.4	△ 3.6	△ 4.4	△ 4.6	△ 2.7	△ 2.6	△ 3.9	△ 3.4	△ 3.1	△ 3.0
J 金融業，保険業	△ 0.3	△ 2.3	△ 1.5	△ 0.6	0.3	△ 1.6	0.1	△ 0.3	0.6	0.5	0.7
K 不動産業，物品賃貸業	△ 7.0	2.0	△ 9.1	△ 8.9	△ 6.1	△ 8.0	△ 6.8	△ 8.3	△ 8.9	△ 10.3	△ 9.2
L 学術研究，専門・技術サービス業	2.3	1.7	2.8	2.4	2.1	1.2	2.4	2.5	3.0	2.5	2.3
M 宿泊業，飲食サービス業	4.5	0.8	3.3	5.4	6.9	5.2	5.9	7.1	3.9	4.5	2.3
N 生活関連サービス業，娯楽業	4.4	△ 1.6	2.6	5.1	5.6	4.2	5.6	4.7	4.0	5.2	3.9
O 教育，学習支援業	1.7	2.8	2.3	2.1	2.8	4.8	3.1	1.4	0.7	1.2	0.5
P 医療，福祉	1.2	0.6	0.5	1.7	△ 0.2	1.3	1.0	0.3	0.1	1.8	1.5
Q 複合サービス事業	△ 1.4	△ 24.0	4.5	7.7	4.9	4.3	3.2	3.4	0.5	0.7	0.8
R サービス業（他に分類されないもの）	△ 0.4	0.9	0.9	0.7	0.4	0.6	△ 0.6	△ 0.1	△ 1.9	△ 1.5	0.7
E09,10 食料品製造業、飲料・たばこ・飼料製造業	△ 3.4	△ 2.1	2.7	△ 3.7	△ 3.6	△ 2.4	△ 3.2	△ 3.0	△ 3.1	△ 3.6	△ 4.9
E11 繊維工業	5.0	1.3	3.1	3.3	4.3	5.1	5.7	5.7	5.7	6.2	5.9
E12 木材・木製品製造業（家具を除く）	8.7	△ 1.7	73.1	73.1	△ 1.4	2.2	0.5	1.5	0.6	2.3	0.6
E13 家具・装備品製造業	△ 2.7	△ 1.2	△ 53.8	△ 2.9	△ 1.6	△ 0.5	105.0	△ 2.1	△ 3.3	△ 3.5	△ 3.0
E14 パルプ・紙・紙加工品製造業	1.4	2.0	1.4	2.7	4.3	3.8	1.9	2.0	△ 0.3	△ 1.1	1.0
E15 印刷・同関連業	1.8	1.9	△ 7.7	4.5	3.3	3.6	4.4	4.5	3.7	3.4	3.5
E16,17 化学工業、石油製品・石炭製品製造業	2.5	2.9	1.8	2.3	2.1	0.7	2.1	2.4	3.5	3.7	4.0
E18 プラスチック製品製造業	2.7	6.1	0.6	0.3	0.6	1.5	2.0	2.9	3.9	3.8	4.9
E19 ゴム製品製造業	△ 1.5	2.2	△ 2.0	△ 2.4	△ 2.3	△ 1.6	△ 1.7	△ 1.9	△ 1.8	△ 1.3	△ 1.8
E21 窯業・土石製品製造業	1.1	5.2	1.5	2.3	2.2	2.3	2.2	1.2	0.6	△ 0.1	△ 0.6
E22 鉄鋼業	△ 1.8	2.1	△ 4.7	△ 4.2	△ 4.2	△ 2.8	△ 2.6	△ 2.3	△ 2.0	△ 2.6	△ 0.9
E23 非鉄金属製造業	4.1	3.7	0.2	1.1	1.5	4.7	4.9	5.1	4.9	5.5	5.5
E24 金属製品製造業	1.4	1.3	0.4	1.8	0.5	2.9	1.8	1.5	0.9	1.1	0.9
E25 はん用機械器具製造業	△ 2.2	6.5	△ 1.7	△ 1.0	△ 1.1	△ 1.4	△ 1.8	△ 1.4	△ 1.6	△ 28.6	3.4
E26 生産用機械器具製造業	1.9	0.2	2.2	2.2	2.1	2.2	2.3	2.5	2.0	1.9	1.1
E27 業務用機械器具製造業	△ 0.6	2.2	△ 0.8	△ 0.3	△ 0.3	△ 0.6	0.0	△ 0.4	△ 0.2	△ 0.2	0.0
E28 電子部品・デバイス・電子回路製造業	△ 21.6	79.3	△ 3.7	△ 2.8	△ 2.9	△ 46.4	△ 0.6	△ 45.9	△ 0.3	△ 46.3	83.5
E29 電気機械器具製造業	2.4	0.8	1.2	2.6	2.5	2.9	2.6	2.5	2.7	2.4	2.3
E30 情報通信機械器具製造業	0.8	0.1	△ 1.0	△ 0.3	△ 0.7	0.2	1.6	1.7	1.6	0.7	0.8
E31 輸送用機械器具製造業	0.4	0.6	0.1	△ 0.1	△ 0.1	0.5	0.3	0.5	0.5	0.8	0.7
E32,20 その他の製造業、なめし革・同製品・毛皮製造業	△ 3.1	8.6	2.4	2.1	5.0	0.0	△ 1.0	△ 52.4	△ 0.7	0.3	1.0
I-1 卸売業	△ 2.6	△ 1.6	△ 5.3	△ 5.2	△ 5.5	△ 2.4	△ 2.5	△ 2.7	△ 2.0	△ 2.2	△ 1.5
I-2 小売業	△ 3.8	△ 1.2	△ 2.5	△ 3.6	△ 3.8	△ 2.9	△ 2.8	△ 4.7	△ 4.3	△ 3.9	△ 4.0

常用雇用指数

(2015年平均=100、常用労働者30人以上)

月 別			年 月 別												産 業
10月	11月	12月	1月	2月	3月	4月	5月	6月	7月	8月	9月	10月	11月	12月	
100.6	100.8	100.6	100.7	100.6	100.2	101.8	101.8	101.7	101.8	101.4	101.2	101.3	101.4	101.4	T L
101.4	101.2	100.8	100.2	99.9	100.0	100.3	101.0	102.3	101.0	100.8	99.2	99.1	99.1	99.2	D
101.8	101.7	101.8	102.1	101.9	101.9	104.4	104.0	104.0	104.0	103.9	103.8	103.8	103.9	103.8	E
105.3	104.6	104.6	104.9	105.3	105.9	98.0	96.9	97.4	99.7	99.8	99.6	100.6	100.2	99.8	F
93.8	94.2	94.0	93.6	93.7	93.8	94.0	94.2	94.3	94.6	94.6	94.5	93.8	90.5	90.0	G
103.6	104.5	104.5	104.6	105.0	105.0	105.4	105.6	105.8	106.3	106.6	107.3	107.3	107.2	107.2	H
92.9	93.3	93.6	93.2	93.3	92.7	94.0	94.0	93.6	93.1	91.6	91.2	91.2	91.3	91.3	I
97.0	96.2	95.9	95.3	94.6	93.6	93.9	95.3	95.0	96.1	96.7	95.9	95.8	96.5	95.8	J
90.5	90.5	91.5	91.9	91.9	91.9	91.9	92.0	92.1	92.2	93.8	93.7	93.7	94.3	94.2	K
102.6	102.3	102.3	103.2	103.0	102.3	104.3	104.8	104.8	104.9	104.8	105.1	104.6	104.9	104.9	L
107.6	107.9	108.9	110.2	109.5	108.1	104.9	105.4	105.3	106.0	105.4	105.0	105.7	106.1	107.5	M
102.6	102.1	102.1	101.4	100.0	100.0	101.0	100.6	100.8	101.5	101.5	100.6	99.5	99.5	98.9	N
103.8	104.6	104.5	105.1	104.6	103.7	109.0	107.4	107.5	108.0	106.1	105.4	107.1	107.2	107.3	O
103.4	103.6	103.0	102.7	102.2	101.1	103.4	104.1	103.7	103.9	103.3	102.9	103.3	103.3	102.8	P
106.4	106.8	60.4	77.3	77.1	76.0	80.5	80.7	81.2	80.8	80.4	79.8	79.8	79.7	79.1	Q
97.9	98.1	97.4	98.3	99.4	99.5	99.7	100.0	100.0	99.8	99.6	99.8	100.3	100.9	101.4	R
97.1	97.2	98.2	97.2	96.4	95.8	97.5	96.1	96.1	95.8	95.0	95.2	95.4	95.6	95.3	E09,10
109.0	108.0	108.4	108.3	108.5	108.6	109.5	109.6	109.0	109.2	108.9	109.0	109.2	108.8	108.8	E11
131.4	132.5	131.9	132.0	131.9	131.9	131.9	132.1	128.4	128.1	128.8	126.3	125.2	125.9	127.6	E12
92.3	92.4	92.1	92.0	90.4	90.7	89.9	88.0	86.8	87.7	86.9	87.6	87.6	86.8	88.0	E13
106.0	106.1	104.8	105.0	104.8	105.3	108.1	108.0	108.9	108.5	109.5	109.2	108.0	108.5	109.0	E14
102.4	102.4	101.8	100.3	100.3	99.7	102.4	102.1	102.1	106.0	105.0	103.8	107.4	107.6	106.7	E15
104.0	103.7	103.3	103.1	103.1	103.1	104.8	104.8	105.1	105.0	107.3	107.3	110.2	109.2	109.3	E16,17
104.0	104.4	103.8	106.4	105.9	106.4	112.4	111.1	112.3	112.6	111.1	110.9	109.0	109.1	109.0	E18
95.6	95.6	95.8	95.1	95.8	96.0	96.4	96.8	97.9	97.7	97.8	98.1	99.9	100.5	99.6	E19
104.4	104.7	104.5	103.7	106.1	105.5	110.4	109.7	110.4	111.3	111.1	110.8	111.0	110.4	110.6	E21
96.6	95.6	97.5	97.2	96.9	97.8	99.6	99.4	99.2	99.2	99.0	98.9	98.7	98.6	98.6	E22
106.4	106.8	106.9	107.2	107.5	106.7	111.3	111.3	110.0	110.0	110.6	110.7	111.0	111.2	110.6	E23
103.7	102.2	102.7	102.5	102.4	102.4	104.6	104.7	103.1	103.1	103.7	104.1	103.6	104.9	104.6	E24
101.5	101.3	101.2	100.5	99.9	100.7	104.5	105.0	105.4	105.8	105.8	106.6	106.8	107.1	107.2	E25
103.4	102.9	102.6	102.0	101.3	102.0	104.6	104.5	104.1	104.1	104.3	103.5	102.9	102.6	102.9	E26
98.8	98.7	98.4	98.1	98.1	97.6	101.4	101.6	101.6	102.4	102.8	102.7	102.7	103.4	105.9	E27
65.3	65.1	65.7	121.8	122.2	121.9	123.7	123.5	124.2	125.9	128.4	128.1	127.9	128.2	128.3	E28
103.7	104.0	104.1	104.1	104.2	104.0	105.6	104.5	104.3	104.3	104.0	103.9	104.1	103.7	103.7	E29
88.1	88.0	88.4	87.6	87.6	87.2	88.1	88.6	87.9	87.7	88.9	88.5	87.1	86.9	86.2	E30
103.1	103.0	102.9	102.4	102.2	102.2	104.5	104.3	104.5	104.2	103.9	103.8	103.8	104.0	103.7	E31
108.7	109.4	110.4	110.9	112.2	112.9	112.9	114.2	112.2	112.7	113.6	112.9	113.0	112.5	111.9	E32,20
92.3	92.5	92.0	91.3	91.5	90.7	92.2	94.2	92.5	92.6	89.3	89.1	88.6	88.5	88.4	I-1
93.2	94.1	94.8	94.5	94.5	94.1	95.2	93.7	94.3	93.3	93.1	92.7	93.1	93.3	93.5	I-2
0.1	0.5	△ 0.2	1.1	0.9	0.6	0.6	0.5	0.7	1.0	0.8	0.3	0.7	0.6	0.8	T L
△ 0.2	△ 0.1	△ 0.1	△ 0.7	△ 1.2	△ 2.9	△ 6.3	△ 4.5	△ 2.3	△ 1.7	△ 3.1	△ 2.1	△ 2.3	△ 2.1	△ 1.6	D
0.0	0.7	0.2	2.3	1.8	1.8	1.9	1.6	2.4	1.9	2.8	1.2	2.0	2.2	2.0	E
2.6	2.0	1.6	1.8	2.3	2.8	△ 6.1	△ 6.6	△ 6.4	△ 3.7	△ 5.2	△ 5.2	△ 4.5	△ 4.2	△ 4.6	F
△ 1.9	△ 2.6	△ 3.1	△ 3.7	△ 3.1	△ 2.9	△ 3.0	△ 3.2	△ 3.3	△ 4.0	△ 2.0	△ 1.0	0.0	△ 3.9	△ 4.3	G
0.5	1.7	1.6	2.9	3.3	1.9	2.6	2.2	2.4	3.6	3.9	4.5	3.6	2.6	2.6	H
△ 3.3	△ 2.8	△ 2.2	△ 2.4	△ 1.2	△ 1.2	△ 0.1	0.2	0.0	△ 0.5	△ 2.4	△ 1.9	△ 1.8	△ 2.1	△ 2.5	I
0.1	△ 0.4	△ 1.2	△ 1.5	△ 3.1	△ 4.4	△ 4.0	△ 3.5	△ 3.6	△ 2.3	△ 1.6	△ 2.0	△ 1.2	0.3	△ 0.1	J
△ 3.0	△ 2.9	△ 1.1	0.3	1.0	1.5	0.5	0.0	1.2	1.3	4.3	3.5	3.5	4.2	3.0	K
2.2	1.8	1.4	0.9	0.8	0.4	1.1	1.6	1.7	1.8	2.6	2.4	1.9	2.5	2.5	L
3.4	3.8	3.7	4.9	5.6	4.3	1.0	△ 0.6	△ 0.8	0.9	△ 0.4	△ 1.1	△ 1.8	△ 1.7	△ 1.3	M
5.2	4.4	3.0	1.7	△ 1.3	△ 0.2	△ 1.1	△ 2.9	△ 1.9	△ 0.3	△ 1.6	△ 2.1	△ 3.0	△ 2.5	△ 3.1	N
0.3	1.1	0.0	0.8	1.0	1.2	4.3	3.2	3.5	4.3	5.0	2.4	3.2	2.5	2.7	O
2.7	2.3	0.9	5.0	2.0	1.4	△ 0.4	0.3	△ 0.4	1.3	△ 0.9	△ 0.4	△ 0.1	△ 0.3	△ 0.2	P
△ 0.7	△ 1.4	△ 43.6	△ 27.8	△ 30.1	△ 31.1	△ 26.8	△ 26.0	△ 25.7	△ 25.5	△ 25.7	△ 26.2	△ 25.0	△ 25.4	31.0	Q
△ 0.5	△ 1.6	△ 2.5	△ 1.4	△ 0.3	0.9	0.9	1.1	0.5	0.6	△ 0.4	△ 0.1	2.5	2.9	4.1	R
△ 5.0	△ 5.4	△ 6.4	△ 5.9	0.3	△ 0.2	△ 1.4	△ 1.9	△ 2.2	△ 2.3	△ 3.4	△ 2.7	△ 1.8	△ 1.6	△ 3.0	E09,10
5.4	4.4	4.9	5.2	5.1	4.6	0.5	0.4	0.2	△ 0.4	△ 0.4	△ 0.3	0.0	1.1	0.4	E11
0.9	3.1	2.3	1.7	2.2	1.6	0.0	△ 0.2	△ 2.8	△ 2.2	△ 3.2	△ 4.1	△ 4.7	△ 5.0	△ 3.3	E12
△ 4.0	△ 3.1	△ 2.7	102.2	△ 4.7	△ 4.1	△ 5.5	△ 7.0	△ 7.9	△ 6.1	△ 6.7	△ 5.7	△ 5.1	△ 6.1	△ 4.5	E13
0.2	1.4	0.8	0.6	0.0	0.2	0.1	1.4	2.3	2.9	5.0	3.9	1.9	2.3	4.0	E14
△ 0.9	0.6	1.0	△ 1.0	0.0	0.6	1.5	△ 1.4	△ 0.7	4.0	3.3	1.9	4.9	5.1	4.8	E15
3.2	2.3	1.9	1.9	2.4	2.4	3.4	2.0	1.9	0.5	2.1	2.2	6.0	5.3	5.8	E16,17
2.8	4.4	4.0	7.5	7.0	7.3	7.1	5.6	7.5	7.5	5.5	3.8	4.8	4.5	5.0	E18
△ 1.0	△ 0.7	0.3	0.4	1.4	1.6	0.2	0.6	1.8	2.2	2.1	3.4	4.5	5.1	4.0	E19
△ 0.4	1.2	1.2	1.1	3.3	2.0	4.6	4.5	5.7	7.3	7.7	7.5	6.3	5.4	5.8	E21
1.7	1.2	1.9	1.9	1.0	2.5	2.3	1.9	2.0	2.1	2.7	2.3	2.2	3.1	1.1	E22
5.5	5.7	5.4	5.3	5.0	3.7	3.6	3.2	2.0	2.6	3.2	3.7	4.3	4.1	3.5	E23
2.2	0.6	2.1	1.9	1.2	2.1	0.7	2.1	0.9	0.5	0.6	1.3	△ 0.1	2.6	1.9	E24
3.5	3.1	3.0	1.9	1.2	2.0	3.6	4.2	4.3	5.0	44.7	5.3	5.2	5.7	5.9	E25
1.3	1.2	0.9	0.5	0.0	0.5	1.2	0.5	0.2	0.4	0.6	△ 0.1	△ 0.5	△ 0.3	0.3	E26
△ 1.7	△ 1.3	△ 1.5	△ 1.2	△ 0.8	△ 0.5	1.3	1.7	1.9	2.4	3.0	3.0	3.9	4.8	7.6	E27
△ 46.1	0.2	△ 45.5	87.7	88.3	88.4	88.6	88.3	89.3	91.9	96.6	6.8	95.9	96.9	95.3	E28
2.4	2.0	2.7	3.1	2.1	2.2	1.1	0.1	0.4	0.6	0.1	△ 0.1	0.4	△ 0.3	△ 0.4	E29
1.1	1.6	2.3	0.9	1.2	1.0	0.5	1.0	0.1	△ 0.1	1.3	0.7	△ 1.1	△ 1.3	△ 2.5	E30
0.7	0.7	0.8	0.6	0.5	0.5	0.7	0.6	0.7	0.7	0.4	0.6	0.7	1.0	0.8	E31
1.7	2.2	3.5	4.0	5.6	3.5	4.0	4.7	116.6	4.1	4.6	3.5	4.0	2.8	1.4	E32,20
△ 1.1	△ 0.5	△ 0.8	△ 1.1	△ 0.7	△ 1.1	△ 0.1	2.2	0.5	0.3	△ 3.1	△ 3.2	△ 4.0	△ 4.3	△ 3.9	I-1
△ 4.8	△ 4.2	△ 3.2	△ 3.1	△ 1.7	△ 1.2	0.0	△ 1.2	△ 0.5	△ 1.5	△ 1.9	△ 1.3	△ 0.1	△ 0.9	△ 1.4	I-2

指 数

对 前 年 同 月 比

(%)

第12表 産業大中分類別

業	業	入 職 率											
		2018年 平均	年 月										
			1 月	2 月	3 月	4 月	5 月	6 月	7 月	8 月	9 月	10 月	
常用労働者 5人以上	T L 調査 産 業 計	2.01	1.47	1.91	1.70	5.12	2.04	1.63	1.97	1.73	1.65	1.85	
	D 建設 設 造 業	1.11	0.85	0.46	0.60	2.83	0.94	1.21	0.98	0.79	1.30	0.59	
	E 製 造 業	1.31	0.99	1.08	1.16	3.80	1.12	1.15	1.04	1.11	1.05	1.34	
	F 電 気 ・ ガ ス ・ 熱 供 給 ・ 水 道 業	1.13	0.29	0.91	1.13	3.73	1.05	1.15	2.78	0.85	0.15	1.09	
	G 情 報 通 信 業	1.58	0.85	0.81	0.83	5.31	1.80	1.48	1.51	1.33	1.45	1.36	
	H 運 輸 業 , 郵 便 業	1.78	1.48	1.89	1.09	3.31	1.28	1.54	2.74	1.53	2.02	1.81	
	I 卸 売 業 , 小 売 業	2.15	1.38	2.48	2.17	4.52	2.56	2.02	2.18	1.85	1.73	1.35	
	J 金 融 業 , 保 険 業	1.76	1.01	0.86	1.11	5.74	3.10	1.37	1.98	1.07	0.73	2.47	
	K 不 動 産 業 , 物 品 賃 貸 業	2.12	1.37	4.27	1.43	5.30	2.47	1.16	2.26	2.70	0.74	1.83	
	L 学 術 研 究 , 専 門 ・ 技 術 サ ー ビ ス 業	1.58	2.01	1.69	1.23	5.48	1.38	1.13	0.89	1.33	0.98	1.04	
	M 宿 泊 業 , 飲 食 サ ー ビ ス 業	4.19	3.11	4.41	2.66	5.85	4.82	2.53	5.28	4.28	4.15	5.19	
	N 生 活 関 連 サ ー ビ ス 業 , 娯 楽 業	3.15	2.95	2.86	4.00	6.80	4.08	2.58	2.97	2.91	2.86	1.69	
	O 教 育 , 学 習 支 援 業	2.35	0.93	1.57	1.54	13.54	1.77	0.87	1.59	0.69	1.65	2.37	
	P 医 療 , 福 祉 社	1.68	1.13	1.20	1.68	5.96	1.25	1.42	1.54	1.66	0.81	1.36	
	Q 複 合 サ ー ビ ス 事 業	1.72	0.33	0.19	0.56	14.79	0.89	0.57	0.69	0.80	0.38	1.08	
	R サ ー ビ ス 業 (他 に 分 類 さ れ な い も の)	2.82	2.68	3.20	2.59	4.16	3.27	2.80	2.39	2.63	2.57	2.86	
	E09,10 食 料 品 製 造 業 , 飲 料 ・ た ば こ ・ 飼 料 製 造 業	1.81	0.73	1.39	1.76	3.64	1.80	1.98	1.05	1.67	2.80	1.52	
	E11 織 維 工 業	1.64	1.20	1.70	0.74	4.72	0.85	2.41	1.10	1.51	1.43	1.52	
	E12 木 材 ・ 木 製 品 製 造 業 (家 具 を 除 く)	1.35	0.52	2.34	1.55	2.47	1.83	0.26	0.26	0.72	0.49	0.65	
	E13 家 具 ・ 装 備 品 製 造 業	0.85	0.30	0.78	0.22	3.12	0.23	0.80	1.71	0.35	0.88	0.31	
	E14 バ ル プ ・ 紙 ・ 紙 加 工 品 製 造 業	0.97	0.46	1.64	0.99	3.63	0.40	0.67	0.82	1.10	0.28	0.34	
	E15 印 刷 ・ 同 関 連 業	1.53	1.09	1.02	0.10	5.69	0.30	1.67	3.90	0.86	0.34	2.81	
	E16,17 化 学 工 業 , 石 油 製 品 ・ 石 炭 製 品 製 造 業	1.28	0.63	0.53	0.59	4.26	1.12	0.85	0.86	2.04	0.59	3.13	
	E18 プ ラ ス チ ッ ク 製 品 製 造 業	1.87	3.40	1.14	1.56	6.68	1.40	1.24	0.93	0.82	1.31	2.08	
	E19 ゴ ム 製 品 製 造 業	1.52	0.48	2.58	1.58	1.08	0.95	2.22	2.21	1.18	0.93	2.14	
	E21 窯 業 ・ 土 石 製 品 製 造 業	1.51	1.06	2.41	0.97	4.28	0.52	1.41	3.53	0.27	1.43	1.15	
E22 鉄 鋼 製 造 業	0.84	0.43	0.56	1.31	2.76	0.26	0.29	0.42	0.78	1.15	1.25		
E23 非 鉄 金 属 製 造 業	0.91	0.94	0.92	0.28	4.11	0.58	0.39	0.30	1.00	0.83	0.55		
E24 金 属 製 品 製 造 業	1.38	0.40	0.78	0.55	3.45	1.54	0.68	1.49	1.46	0.91	2.48		
E25 は ん 用 機 械 器 具 製 造 業	1.21	0.17	0.82	1.03	4.67	0.97	1.68	0.78	0.94	0.81	1.70		
E26 生 産 用 機 械 器 具 製 造 業	0.85	0.44	0.86	0.81	2.48	0.83	1.08	0.57	0.39	1.07	0.54		
E27 業 務 用 機 械 器 具 製 造 業	1.46	0.51	0.95	1.00	4.63	0.63	1.25	1.73	1.24	0.89	0.92		
E28 電 子 部 品 ・ デ バ イ ス ・ 電 子 回 路 製 造 業	2.12	2.72	3.94	2.58	2.97	1.52	2.82	3.13	4.38	0.15	0.37		
E29 電 気 機 械 器 具 製 造 業	1.21	0.85	1.08	1.59	3.20	1.42	0.79	0.84	0.92	0.56	1.06		
E30 情 報 通 信 機 械 器 具 製 造 業	0.66	0.61	0.24	0.35	2.28	0.77	0.24	0.43	1.71	0.22	0.45		
E31 輸 送 用 機 械 器 具 製 造 業	1.20	1.05	0.81	1.15	3.82	1.10	0.99	0.63	0.99	0.91	1.12		
E32,20 そ の 他 の 製 造 業 , な め し 革 ・ 同 製 品 ・ 毛 皮 製 造 業	1.93	1.47	2.08	2.12	3.27	2.40	1.56	2.07	1.76	1.38	2.26		
I-1 卸 売 業	1.46	0.61	1.72	1.02	4.69	2.25	1.56	1.04	0.73	1.12	0.98		
I-2 小 売 業	2.58	1.87	2.95	2.89	4.41	2.75	2.31	2.89	2.56	2.11	1.58		
常用労働者 30人以上	T L 調査 産 業 計	1.77	1.28	1.46	1.42	5.34	1.75	1.38	1.80	1.34	1.43	1.61	
	D 建設 設 造 業	0.86	0.27	0.11	0.51	2.42	1.09	1.45	1.70	0.95	0.44	0.27	
	E 製 造 業	1.31	1.06	1.06	1.12	4.09	1.18	0.96	1.07	1.09	0.93	1.29	
	F 電 気 ・ ガ ス ・ 熱 供 給 ・ 水 道 業	0.97	0.35	1.09	1.34	2.43	0.54	0.66	2.78	0.85	0.15	1.09	
	G 情 報 通 信 業	1.28	0.86	0.56	0.49	5.23	1.24	0.67	1.90	1.11	1.10	1.31	
	H 運 輸 業 , 郵 便 業	1.79	0.97	2.13	0.98	3.61	1.38	1.47	3.05	1.75	2.14	1.34	
	I 卸 売 業 , 小 売 業	1.88	0.62	1.54	1.77	5.67	2.23	1.40	2.63	1.08	1.39	1.44	
	J 金 融 業 , 保 険 業	1.73	1.10	0.55	0.46	4.12	3.58	1.04	2.88	1.98	0.88	2.16	
	K 不 動 産 業 , 物 品 賃 貸 業	2.30	0.97	0.52	2.38	10.63	2.29	1.23	1.61	2.52	0.89	2.20	
	L 学 術 研 究 , 専 門 ・ 技 術 サ ー ビ ス 業	1.31	2.27	0.92	0.97	4.09	1.33	1.38	1.32	0.80	0.88	0.48	
	M 宿 泊 業 , 飲 食 サ ー ビ ス 業	3.78	3.51	3.20	2.98	5.02	4.50	3.55	4.09	3.75	4.05	3.66	
	N 生 活 関 連 サ ー ビ ス 業 , 娯 楽 業	2.96	2.16	2.35	3.52	7.80	3.64	3.51	2.48	2.21	2.42	1.96	
	O 教 育 , 学 習 支 援 業	2.30	1.31	1.30	1.10	13.63	1.95	0.77	0.96	0.19	2.03	2.54	
	P 医 療 , 福 祉 社	1.36	0.92	0.71	1.00	6.87	0.90	0.80	1.35	0.71	0.78	1.13	
	Q 複 合 サ ー ビ ス 事 業	1.79	0.13	0.30	0.48	15.93	1.07	0.90	0.33	0.29	0.60	0.95	
	R サ ー ビ ス 業 (他 に 分 類 さ れ な い も の)	2.82	2.78	3.43	2.76	3.82	2.90	2.70	2.16	2.72	2.50	2.89	
	E09,10 食 料 品 製 造 業 , 飲 料 ・ た ば こ ・ 飼 料 製 造 業	1.78	0.95	1.43	1.47	4.27	1.85	1.81	1.20	1.58	1.88	1.69	
	E11 織 維 工 業	1.17	1.19	1.04	0.89	3.07	1.35	0.70	1.12	0.95	0.79	1.20	
	E12 木 材 ・ 木 製 品 製 造 業 (家 具 を 除 く)	1.81	0.92	2.25	1.45	4.48	1.39	0.47	0.49	1.35	0.91	1.19	
	E13 家 具 ・ 装 備 品 製 造 業	0.83	0.40	0.21	0.30	1.65	0.32	0.45	2.45	0.49	1.26	0.45	
	E14 バ ル プ ・ 紙 ・ 紙 加 工 品 製 造 業	1.25	0.68	0.71	1.47	5.22	0.57	0.96	1.17	1.57	0.39	0.48	
	E15 印 刷 ・ 同 関 連 業	1.90	1.08	0.96	0.18	6.59	0.52	0.68	6.42	0.60	0.59	4.86	
	E16,17 化 学 工 業 , 石 油 製 品 ・ 石 炭 製 品 製 造 業	1.23	0.56	0.45	0.33	4.10	1.05	0.73	0.84	2.42	0.28	3.60	
	E18 プ ラ ス チ ッ ク 製 品 製 造 業	2.02	4.00	1.13	1.34	7.00	1.37	1.63	0.98	1.06	0.92	2.51	
	E19 ゴ ム 製 品 製 造 業	1.54	0.59	2.69	1.96	1.34	1.18	2.17	1.20	1.46	1.15	2.65	
	E21 窯 業 ・ 土 石 製 品 製 造 業	1.33	0.99	3.18	0.45	5.55	0.67	1.23	1.09	0.35	0.58	1.19	
E22 鉄 鋼 製 造 業	0.86	0.50	0.66	1.54	3.24	0.30	0.34	0.48	0.47	0.90	0.95		
E23 非 鉄 金 属 製 造 業	1.19	1.22	1.20	0.36	5.37	0.75	0.51	0.39	1.30	1.07	0.71		
E24 金 属 製 品 製 造 業	1.29	0.62	0.40	0.87	3.00	1.56	0.25	2.35	1.41	1.43	1.41		
E25 は ん 用 機 械 器 具 製 造 業	1.22	0.21	0.64	1.26	5.37	1.18	1.00	0.95	0.81	0.99	1.04		
E26 生 産 用 機 械 器 具 製 造 業	0.83	0.33	1.01	0.90	3.38	0.92	0.27	0.85	0.57	0.32	0.26		
E27 業 務 用 機 械 器 具 製 造 業	1.61	0.61	1.14	1.20	4.76	0.75	1.49	2.46	1.02	0.76	1.10		
E28 電 子 部 品 ・ デ バ イ ス ・ 電 子 回 路 製 造 業	2.09	2.60	4.29	2.48	3.23	1.31	1.75	3.01	4.76	0.17	0.40		
E29 電 気 機 械 器 具 製 造 業	1.16	0.70	0.80	1.56	3.53	1.34	0.92	0.82	1.06	0.65	0.94		
E30 情 報 通 信 機 械 器 具 製 造 業	0.66	0.61	0.24	0.35	2.28	0.77	0.24	0.43	1.71	0.22	0.45		
E31 輸 送 用 機 械 器 具 製 造 業	1.18	1.03	0.85	0.99	4.01	1.15	0.88	0.64	0.85	0.93	1.10		
E32,20 そ の 他 の 製 造 業 , な め し 革 ・ 同 製 品 ・ 毛 皮 製 造 業	2.53	2.12	2.70	2.49	4.29	3.16	2.20	2.53	2.21	1.96	2.75		
I-1 卸 売 業	1.52	0.34	0.59	0.71	8.06	2.94	0.84	0.92	0.67	0.73	0.88		
I-2 小 売 業	2.15	0.83	2.25	2.57	3.88	1.69	1.84	3.93	1.41	1.89	1.86		

入職率、離職率

(單位：%)

別		離職率												産業	
11月	12月	2018年平均	年 月 別												
			1月	2月	3月	4月	5月	6月	7月	8月	9月	10月	11月		12月
1.50	1.55	1.95	1.62	1.70	2.32	3.86	1.99	1.58	1.85	1.87	2.05	1.78	1.28	1.44	T L
1.39	1.43	1.00	1.06	0.36	0.94	1.65	0.49	0.83	1.64	1.71	1.63	0.39	0.43	0.88	D
1.03	0.86	1.17	1.20	1.13	1.21	1.65	1.38	1.05	0.96	1.27	1.05	1.32	0.82	1.01	E
0.24	0.17	1.57	0.05	0.61	1.93	10.66	1.97	0.76	0.44	0.75	0.27	0.17	0.59	0.63	F
1.10	1.13	1.68	1.64	1.01	0.52	4.69	1.19	0.69	1.41	1.31	1.13	1.99	3.49	1.06	G
1.33	1.37	1.61	1.09	1.46	2.20	2.87	1.02	1.16	2.78	1.70	1.20	1.61	1.18	1.07	H
1.62	1.92	2.36	1.82	2.36	3.07	3.55	2.55	1.82	2.27	2.31	3.33	2.18	1.56	1.54	I
1.27	0.42	1.67	1.08	1.20	1.36	4.10	1.59	1.12	1.62	1.44	1.42	2.83	0.62	1.63	J
1.27	0.64	2.48	1.61	0.38	1.06	10.48	2.88	1.66	2.28	1.67	2.22	1.88	1.30	2.39	K
1.14	0.71	1.32	1.20	1.90	2.14	2.81	0.80	1.66	1.14	0.96	0.78	1.08	0.73	0.59	L
3.68	4.36	4.07	3.03	2.89	5.54	6.90	4.46	3.01	4.82	4.12	3.52	4.48	2.41	3.66	M
1.04	3.08	3.15	3.50	4.86	4.06	4.96	3.05	2.74	3.07	1.47	2.59	2.73	1.49	3.25	N
0.66	1.06	2.14	0.90	1.70	2.38	9.25	2.73	1.61	0.76	1.56	2.57	0.88	0.76	0.57	O
1.22	0.96	1.64	1.48	1.34	2.02	4.43	1.51	1.46	1.02	1.33	2.10	0.96	1.11	0.93	P
0.16	0.18	1.84	0.95	0.63	1.37	12.12	1.16	0.54	0.47	1.71	0.90	1.03	0.24	0.95	Q
2.55	2.10	2.48	2.39	1.94	2.69	3.65	2.60	2.44	2.39	2.82	2.43	2.29	2.10	2.00	R
1.61	1.73	1.96	2.21	2.01	2.22	2.18	2.72	1.77	1.10	2.33	1.71	1.82	1.19	2.28	E09,10
1.54	0.90	1.57	1.29	1.71	0.74	2.85	0.97	2.57	1.02	1.61	1.37	2.02	1.28	1.38	E11
2.31	2.76	1.25	0.50	1.28	0.83	2.44	0.67	1.82	0.37	0.42	2.91	1.12	2.01	0.65	E12
0.05	1.39	1.04	0.34	1.40	0.00	2.17	1.69	1.34	0.93	0.99	0.35	0.29	2.57	0.38	E13
0.60	0.66	1.02	0.29	0.59	4.10	1.79	0.49	0.04	1.07	1.63	0.44	1.16	0.28	0.31	E14
0.60	0.02	1.27	1.89	1.02	0.98	3.11	0.51	0.40	1.44	1.58	1.69	1.19	0.47	0.95	E15
0.36	0.43	0.95	0.95	0.70	1.60	2.29	1.06	0.61	0.87	0.67	0.48	0.91	0.92	0.32	E16,17
0.88	1.05	1.50	1.42	1.62	0.74	1.32	2.21	0.59	1.15	2.52	0.81	3.50	1.13	1.00	E18
2.60	0.26	1.07	1.05	1.55	1.41	0.78	0.56	0.84	2.43	1.02	0.68	0.70	0.92	0.92	E19
0.66	0.39	1.06	1.36	0.67	2.63	0.68	1.86	1.08	0.20	1.12	0.64	1.19	1.03	0.24	E21
0.32	0.50	0.81	0.69	0.78	0.49	1.94	0.49	0.78	0.45	0.60	0.83	1.01	0.84	0.84	E22
0.80	0.26	0.79	0.78	0.69	0.83	0.80	0.63	1.26	0.30	0.55	0.77	0.37	0.61	1.87	E23
2.00	0.79	1.12	0.80	0.31	0.97	0.55	1.61	1.36	1.78	1.05	1.31	2.52	0.17	1.02	E24
0.47	0.52	0.74	0.72	1.02	0.36	1.58	0.90	0.49	0.48	0.63	1.07	0.95	0.28	0.40	E25
0.74	0.41	0.82	0.59	1.39	0.44	0.80	0.76	1.23	0.59	1.12	1.25	0.55	0.55	0.58	E26
1.21	2.51	0.94	0.74	1.00	1.40	1.36	0.48	1.29	1.15	0.55	0.75	1.38	0.63	0.51	E27
0.56	0.32	1.62	1.62	3.64	2.76	2.61	1.64	1.13	1.84	2.96	0.39	0.48	0.21	0.10	E28
0.80	1.37	1.18	0.61	0.60	2.05	2.17	2.07	0.99	0.87	1.10	0.71	0.76	0.83	1.38	E29
0.28	0.32	0.86	1.51	0.25	0.73	1.31	0.19	1.06	0.56	0.36	0.72	1.99	0.50	1.16	E30
1.04	0.74	1.08	1.36	1.01	1.03	1.61	1.26	0.85	0.84	1.10	1.01	1.04	0.83	1.00	E31
1.21	1.57	1.88	1.83	1.05	1.33	3.55	1.66	2.78	2.11	1.00	1.98	1.87	1.52	1.91	E32,20
0.71	1.05	1.68	1.46	1.48	1.73	4.18	1.49	1.88	1.01	2.44	1.02	1.67	0.85	0.98	I-1
2.20	2.47	2.79	2.04	2.90	3.92	3.15	3.22	1.78	3.05	2.22	4.76	2.50	2.02	1.90	I-2
1.26	1.18	1.72	1.36	1.55	1.76	3.77	1.79	1.40	1.75	1.77	1.63	1.44	1.19	1.19	T L
0.32	0.75	0.99	0.92	0.37	0.40	2.13	0.38	0.21	2.92	1.22	2.01	0.35	0.35	0.63	D
0.94	0.88	1.18	1.30	1.21	1.09	1.72	1.49	0.99	1.02	1.21	1.03	1.30	0.84	0.97	E
0.24	0.17	1.35	0.07	0.73	0.77	9.92	1.62	0.19	0.44	0.75	0.27	0.17	0.59	0.63	F
0.41	0.46	1.63	1.20	0.50	0.42	5.01	0.96	0.65	1.58	1.10	1.14	2.09	3.86	1.06	G
1.31	1.29	1.58	0.92	1.75	0.95	3.27	1.13	1.27	2.60	1.48	1.50	1.30	1.40	1.34	H
1.32	1.45	2.09	1.09	1.47	2.38	4.30	2.21	1.78	3.23	2.72	1.76	1.47	1.21	1.40	I
1.40	0.61	1.74	1.66	1.35	1.48	3.81	2.14	1.29	1.75	1.33	1.78	2.21	0.73	1.32	J
1.24	1.15	2.06	0.52	0.59	2.35	10.59	2.22	1.10	1.49	0.83	0.96	2.28	0.50	1.29	K
0.88	0.45	1.10	1.36	1.13	1.69	2.12	0.80	1.38	1.26	0.89	0.56	0.97	0.57	0.46	L
3.36	3.66	3.88	2.29	3.84	4.29	7.96	4.03	3.67	3.42	4.34	4.37	3.03	2.93	2.40	M
1.58	1.86	3.22	2.80	3.75	3.50	6.82	4.05	3.32	1.80	2.20	3.31	3.06	1.59	2.38	N
0.91	0.88	2.06	0.68	1.82	1.96	8.49	3.45	0.69	0.46	1.93	2.69	0.98	0.78	0.79	O
0.75	0.40	1.38	1.23	1.20	2.14	4.20	0.60	1.11	1.22	1.30	1.19	0.71	0.78	0.85	P
0.25	0.28	1.67	1.15	0.56	1.82	10.10	0.84	0.29	0.75	0.76	1.43	0.87	0.38	1.03	Q
2.79	2.39	2.53	2.44	2.33	2.66	3.60	2.59	2.67	2.39	2.90	2.35	2.40	2.17	1.89	R
1.62	1.57	2.03	1.98	2.20	2.11	2.54	3.24	1.87	1.44	2.44	1.67	1.47	1.47	1.88	E09,10
0.98	0.76	1.14	1.24	0.90	0.78	2.26	1.24	1.21	0.97	1.09	0.95	1.08	0.81	1.13	E11
4.28	2.51	2.08	0.89	2.28	1.50	4.43	1.22	3.33	0.69	0.77	2.85	2.06	3.72	1.19	E12
0.07	1.95	1.20	0.47	1.91	0.00	2.56	2.37	1.90	1.32	1.41	0.50	0.41	1.01	0.53	E13
0.85	0.93	0.92	0.43	0.87	1.00	2.58	0.70	0.06	1.53	0.73	0.62	1.64	0.40	0.44	E14
0.27	0.04	1.49	2.59	0.96	0.71	3.87	0.88	0.70	2.53	1.60	1.73	1.38	0.04	0.92	E15
0.17	0.23	0.76	0.78	0.45	0.36	2.43	1.07	0.46	0.94	0.18	0.31	0.92	0.99	0.19	E16,17
1.14	1.16	1.59	1.51	1.58	0.89	1.38	2.50	0.55	0.69	2.42	1.04	4.25	1.10	1.19	E18
1.71	0.33	1.20	1.30	1.92	1.75	0.97	0.70	1.04	1.48	1.27	0.85	0.87	1.14	1.14	E19
0.22	0.51	0.85	1.79	0.89	1.03	0.89	1.30	0.60	0.25	0.52	0.83	1.01	0.81	0.31	E21
0.38	0.58	0.76	0.82	0.92	0.58	1.40	0.57	0.49	0.52	0.70	0.97	1.18	0.48	0.54	E22
1.03	0.33	0.90	1.02	0.90	1.08	1.05	0.82	1.63	0.39	0.71	1.00	0.49	0.79	0.93	E23
1.52	0.70	1.14	0.87	0.48	0.86	0.86	1.50	1.75	2.30	0.89	0.98	1.94	0.27	1.00	E24
0.57	0.64	0.73	0.88	1.25	0.45	1.58	0.75	0.59	0.59	0.77	0.28	0.81	0.34	0.49	E25
0.56	0.61	0.80	0.87	1.72	0.21	0.88	0.96	0.71	0.87	0.37	1.07	0.81	0.83	0.33	E26
1.44	2.99	0.99	0.89	1.20	1.68	0.83	0.57	1.53	1.22	0.66	0.89	1.05	0.75	0.60	E27
0.45	0.19	1.58	1.76	3.95	2.66	1.82	1.44	1.22	2.00	2.78	0.42	0.52	0.23	0.10	E28
0.49	1.13	1.19	0.70	0.70	1.74	1.95	2.39	1.15	0.83	1.28	0.82	0.74	0.81	1.15	E29
0.28	0.32	0.86	1.51	0.25	0.73	1.31	0.19	1.06	0.56	0.36	0.72	1.99	0.50	1.16	E30
0.99	0.77	1.11	1.43	1.02	1.04	1.69	1.32	0.77	0.88	1.14	1.06	1.09	0.85	1.02	E31
1.72	2.23	2.41	1.70	1.50	1.90	4.28	1.98	3.94	2.12	1.41	2.56	2.65	2.16	2.71	E32,20
0.68	0.82	1.84	1.02	0.45	1.57	6.35	0.85	2.57	0.83	4.23	1.00	1.44	0.77	0.94	I-1
1.79	1.91	2.27	1.14	2.23	2.98	2.77	3.22	1.16	5.05	1.56	2.32	1.50	1.54	1.74	I-2

常用労働者5人以上

常用労働者30人以上

参考表 1

産業別及び就業形態別状況

産 業		一 般 労 働 者			
		出 勤 日 数	総 実 労働時間数	所 定 内 労働時間数	所 定 外 労働時間数
		日	時間	時間	時間
T L	調 査 産 業 計	19.8	170.0	152.1	17.9
D	建 設 業	21.1	176.4	158.2	18.2
E	製 造 業	19.5	173.5	151.2	22.3
F	電 気 ・ ガ ス ・ 熱 供 給 ・ 水 道 業	18.9	155.4	140.3	15.1
G	情 報 通 信 業	19.3	163.1	146.5	16.6
H	運 輸 業 ， 郵 便 業	20.3	187.2	157.1	30.1
I	卸 売 業 ， 小 売 業	20.0	164.7	153.5	11.2
J	金 融 業 ， 保 険 業	19.0	154.0	141.6	12.4
K	不 動 産 業 ， 物 品 賃 貸 業	19.9	166.7	153.4	13.3
L	学 術 研 究 ， 専 門 ・ 技 術 サ ー ビ ス 業	19.6	171.1	150.5	20.6
M	宿 泊 業 ， 飲 食 サ ー ビ ス 業	21.8	178.6	163.0	15.6
N	生 活 関 連 サ ー ビ ス 業 ， 娛 楽 業	21.7	176.5	167.9	8.6
O	教 育 ， 学 習 支 援 業	19.2	163.2	146.5	16.7
P	医 療 ， 福 祉	19.7	158.0	151.4	6.6
Q	複 合 サ ー ビ ス 事 業	19.3	162.3	150.9	11.4
R	サ ー ビ ス 業 (他 に 分 類 さ れ な い も の)	19.4	170.6	149.3	21.3

産 業		一 般 労 働 者			
		出 勤 日 数	総 実 労働時間数	所 定 内 労働時間数	所 定 外 労働時間数
		日	時間	時間	時間
T L	調 査 産 業 計	19.4	169.4	149.6	19.8
D	建 設 業	20.6	176.2	152.0	24.2
E	製 造 業	19.2	173.2	149.8	23.4
F	電 気 ・ ガ ス ・ 熱 供 給 ・ 水 道 業	18.9	156.4	140.6	15.8
G	情 報 通 信 業	19.1	164.0	146.9	17.1
H	運 輸 業 ， 郵 便 業	20.2	184.2	155.5	28.7
I	卸 売 業 ， 小 売 業	19.3	161.5	148.6	12.9
J	金 融 業 ， 保 険 業	18.5	148.8	133.5	15.3
K	不 動 産 業 ， 物 品 賃 貸 業	19.3	162.3	148.8	13.5
L	学 術 研 究 ， 専 門 ・ 技 術 サ ー ビ ス 業	19.1	168.3	145.6	22.7
M	宿 泊 業 ， 飲 食 サ ー ビ ス 業	20.9	172.6	156.6	16.0
N	生 活 関 連 サ ー ビ ス 業 ， 娛 楽 業	21.5	173.0	164.0	9.0
O	教 育 ， 学 習 支 援 業	19.4	166.6	148.4	18.2
P	医 療 ， 福 祉	19.5	157.9	150.5	7.4
Q	複 合 サ ー ビ ス 事 業	19.1	163.6	149.0	14.6
R	サ ー ビ ス 業 (他 に 分 類 さ れ な い も の)	19.0	169.4	146.8	22.6

(1人平均月間出勤日数及び実労働時間数) (2018年)

(常用労働者5人以上)

パートタイム労働者				産 業	
出 勤 日 数	総 実 労働時間数	所 定 内 労働時間数	所 定 外 労働時間数		
日	時間	時間	時間		
14.6	81.7	78.9	2.8	調 査 産 業 計	T L
16.2	103.7	102.6	1.1	建 設 業	D
17.0	107.1	103.2	3.9	製 造 業	E
15.7	106.7	106.6	0.1	電 気 ・ ガ ス ・ 熱 供 給 ・ 水 道 業	F
16.3	103.7	101.9	1.8	情 報 通 信 業	G
16.2	112.8	100.4	12.4	運 輸 業 , 郵 便 業	H
15.8	86.9	84.7	2.2	卸 売 業 , 小 売 業	I
15.7	94.7	92.9	1.8	金 融 業 , 保 険 業	J
14.2	93.1	87.4	5.7	不 動 産 業 , 物 品 賃 貸 業	K
13.9	84.1	82.4	1.7	学 術 研 究 , 専 門 ・ 技 術 サ ー ビ ス 業	L
13.1	70.1	67.7	2.4	宿 泊 業 , 飲 食 サ ー ビ ス 業	M
14.8	81.9	78.4	3.5	生 活 関 連 サ ー ビ ス 業 , 娯 楽 業	N
8.9	41.4	40.7	0.7	教 育 , 学 習 支 援 業	O
13.8	73.4	72.3	1.1	医 療 , 福 祉	P
16.4	99.4	92.3	7.1	複 合 サ ー ビ ス 事 業	Q
16.3	88.1	84.5	3.6	サ ー ビ ス 業 (他 に 分 類 さ れ な い も の)	R

(常用労働者30人以上)

パートタイム労働者				産 業	
出 勤 日 数	総 実 労働時間数	所 定 内 労働時間数	所 定 外 労働時間数		
日	時間	時間	時間		
15.2	86.4	83.0	3.4	調 査 産 業 計	T L
14.6	101.6	100.1	1.5	建 設 業	D
17.2	113.8	108.5	5.3	製 造 業	E
16.5	111.1	111.1	0.0	電 気 ・ ガ ス ・ 熱 供 給 ・ 水 道 業	F
16.5	113.6	111.3	2.3	情 報 通 信 業	G
16.7	115.0	100.0	15.0	運 輸 業 , 郵 便 業	H
17.1	96.0	94.5	1.5	卸 売 業 , 小 売 業	I
15.8	98.3	96.3	2.0	金 融 業 , 保 険 業	J
13.4	82.0	80.4	1.6	不 動 産 業 , 物 品 賃 貸 業	K
15.7	105.5	102.2	3.3	学 術 研 究 , 専 門 ・ 技 術 サ ー ビ ス 業	L
13.7	73.4	69.8	3.6	宿 泊 業 , 飲 食 サ ー ビ ス 業	M
13.6	74.8	73.9	0.9	生 活 関 連 サ ー ビ ス 業 , 娯 楽 業	N
8.1	37.3	36.4	0.9	教 育 , 学 習 支 援 業	O
14.3	81.4	79.6	1.8	医 療 , 福 祉	P
19.7	106.8	96.1	10.7	複 合 サ ー ビ ス 事 業	Q
16.5	84.4	80.3	4.1	サ ー ビ ス 業 (他 に 分 類 さ れ な い も の)	R

参考表 1

産業別及び就業形態別状況

産 業		一 般 労 働 者				
		現 金 給 与 総 額	き ま っ て 支 給 す る 給 与	所 定 内 給 与	所 定 外 給 与	特 別 に 支 払 わ れ た 給 与
		円	円	円	円	円
T L	調 査 産 業 計	448,175	352,061	316,785	35,276	96,114
D	建 設 業	492,312	390,093	356,933	33,160	102,219
E	製 造 業	488,006	370,586	318,683	51,903	117,420
F	電 気 ・ ガ ス ・ 熱 供 給 ・ 水 道 業	620,850	470,392	417,228	53,164	150,458
G	情 報 通 信 業	501,590	385,966	350,348	35,618	115,624
H	運 輸 業 , 郵 便 業	410,462	340,303	288,528	51,775	70,159
I	卸 売 業 , 小 売 業	427,620	334,061	315,660	18,401	93,559
J	金 融 業 , 保 険 業	472,973	360,726	333,210	27,516	112,247
K	不 動 産 業 , 物 品 賃 貸 業	476,639	362,847	338,881	23,966	113,792
L	学 術 研 究 , 専 門 ・ 技 術 サ ー ビ ス 業	512,859	391,374	355,216	36,158	121,485
M	宿 泊 業 , 飲 食 サ ー ビ ス 業	300,537	267,935	243,573	24,362	32,602
N	生 活 関 連 サ ー ビ ス 業 , 娯 楽 業	340,574	298,792	282,866	15,926	41,782
O	教 育 , 学 習 支 援 業	512,102	386,989	377,756	9,233	125,113
P	医 療 , 福 祉	402,569	330,627	313,671	16,956	71,942
Q	複 合 サ ー ビ ス 事 業	460,699	347,400	323,959	23,441	113,299
R	サ ー ビ ス 業 (他 に 分 類 さ れ な い も の)	321,923	280,047	247,116	32,931	41,876

産 業		一 般 労 働 者				
		現 金 給 与 総 額	き ま っ て 支 給 す る 給 与	所 定 内 給 与	所 定 外 給 与	特 別 に 支 払 わ れ た 給 与
		円	円	円	円	円
T L	調 査 産 業 計	478,400	366,325	324,675	41,650	112,075
D	建 設 業	599,218	433,710	390,623	43,087	165,508
E	製 造 業	508,924	381,310	324,977	56,333	127,614
F	電 気 ・ ガ ス ・ 熱 供 給 ・ 水 道 業	627,580	476,366	421,139	55,227	151,214
G	情 報 通 信 業	554,258	408,267	367,167	41,100	145,991
H	運 輸 業 , 郵 便 業	420,778	344,714	290,676	54,038	76,064
I	卸 売 業 , 小 売 業	494,132	365,377	341,049	24,328	128,755
J	金 融 業 , 保 険 業	508,360	373,372	335,110	38,262	134,988
K	不 動 産 業 , 物 品 賃 貸 業	508,979	379,672	350,617	29,055	129,307
L	学 術 研 究 , 専 門 ・ 技 術 サ ー ビ ス 業	558,162	418,237	375,400	42,837	139,925
M	宿 泊 業 , 飲 食 サ ー ビ ス 業	310,048	265,687	241,211	24,476	44,361
N	生 活 関 連 サ ー ビ ス 業 , 娯 楽 業	379,049	320,429	300,583	19,846	58,620
O	教 育 , 学 習 支 援 業	554,577	411,668	401,035	10,633	142,909
P	医 療 , 福 祉	423,163	341,283	320,820	20,463	81,880
Q	複 合 サ ー ビ ス 事 業	474,511	368,607	337,103	31,504	105,904
R	サ ー ビ ス 業 (他 に 分 類 さ れ な い も の)	309,373	266,634	232,074	34,560	42,739

(1人平均月間現金給与額) (2018年)

(常用労働者5人以上)

パートタイム労働者					産 業	
現金給与総額	きまって支給する給与	所定内給与	所定外給与	特別に支払われた給与		
円	円	円	円	円		
97,679	95,257	91,625	3,632	2,422	調査産業計	TL
111,618	105,919	104,584	1,335	5,699	建設業	D
120,432	116,073	110,199	5,874	4,359	製造業	E
141,534	131,447	131,409	38	10,087	電気・ガス・熱供給・水道業	F
151,272	145,914	142,348	3,566	5,358	情報通信業	G
134,980	131,109	109,994	21,115	3,871	運輸業, 郵便業	H
92,749	90,453	88,456	1,997	2,296	卸売業, 小売業	I
144,263	133,381	131,403	1,978	10,882	金融業, 保険業	J
99,885	99,443	89,056	10,387	442	不動産業, 物品賃貸業	K
117,413	110,312	107,623	2,689	7,101	学術研究, 専門・技術サービス業	L
74,943	74,511	72,177	2,334	432	宿泊業, 飲食サービス業	M
102,687	101,984	97,965	4,019	703	生活関連サービス業, 娯楽業	N
81,730	78,728	78,027	701	3,002	教育, 学習支援業	O
118,069	113,067	110,837	2,230	5,002	医療, 福祉	P
121,969	116,185	107,343	8,842	5,784	複合サービス事業	Q
99,900	99,163	94,545	4,618	737	サービス業(他に分類されないもの)	R

(常用労働者30人以上)

パートタイム労働者					産 業	
現金給与総額	きまって支給する給与	所定内給与	所定外給与	特別に支払われた給与		
円	円	円	円	円		
108,408	104,924	99,795	5,129	3,484	調査産業計	TL
141,508	139,073	136,567	2,506	2,435	建設業	D
128,815	123,770	115,619	8,151	5,045	製造業	E
122,804	122,463	122,400	63	341	電気・ガス・熱供給・水道業	F
190,079	179,656	174,616	5,040	10,423	情報通信業	G
142,802	139,350	111,703	27,647	3,452	運輸業, 郵便業	H
104,128	100,194	98,760	1,434	3,934	卸売業, 小売業	I
176,167	158,241	156,027	2,214	17,926	金融業, 保険業	J
83,813	82,685	80,486	2,199	1,128	不動産業, 物品賃貸業	K
154,481	141,117	134,066	7,051	13,364	学術研究, 専門・技術サービス業	L
77,806	77,181	72,953	4,228	625	宿泊業, 飲食サービス業	M
90,716	90,404	88,310	2,094	312	生活関連サービス業, 娯楽業	N
86,479	82,208	81,335	873	4,271	教育, 学習支援業	O
155,799	147,539	143,622	3,917	8,260	医療, 福祉	P
129,497	124,889	111,909	12,980	4,608	複合サービス事業	Q
97,717	97,191	91,730	5,461	526	サービス業(他に分類されないもの)	R

参考表2 産業大中分類別夏季賞与及び年末賞与の支給状況（2018年）

（常用労働者30人以上）

産 業	夏 季 賞 与				年 末 賞 与			
	1 人 平 均	平 均	支 給 労 働	支 給 事 業	1 人 平 均	平 均	支 給 労 働	支 給 事 業
	支 給 額	支 給 月 数	者 数 割 合	所 数 割 合	支 給 額	支 給 月 数	者 数 割 合	所 数 割 合
	円	か 月	%	%	円	か 月	%	%
T L 調 査 産 業 計	546,052	1.38	89.2	85.8	528,759	1.47	92.4	89.7
D 建 設 業	1,098,970	2.81	87.9	77.4	895,085	2.60	100.0	100.0
E 製 造 業	735,658	1.48	94.1	89.1	692,666	1.52	96.4	93.4
F 電 気 ・ ガ ス ・ 熱 供 給 ・ 水 道 業	820,847	1.83	100.0	100.0	855,628	1.92	100.0	100.0
G 情 報 通 信 業	888,782	2.11	98.2	97.2	803,689	1.94	97.0	97.2
H 運 輸 業 ， 郵 便 業	440,557	1.39	76.3	80.3	413,755	1.24	85.7	93.5
I 卸 売 業 ， 小 売 業	422,955	1.27	91.3	85.2	416,463	1.37	93.0	90.4
J 金 融 業 ， 保 険 業	689,797	1.99	100.0	100.0	702,302	1.97	100.0	100.0
K 不 動 産 業 ， 物 品 賃 貸 業	559,026	1.73	90.3	85.8	535,604	1.72	100.0	100.0
L 学 術 研 究 ， 専 門 ・ 技 術 サ ー ビ ス 業	779,432	2.21	87.3	87.0	708,588	1.87	94.8	89.5
M 宿 泊 業 ， 飲 食 サ ー ビ ス 業	57,053	0.40	89.1	86.4	70,791	0.56	83.4	80.0
N 生 活 関 連 サ ー ビ ス 業 ， 娯 楽 業	127,229	0.61	84.5	78.4	142,392	0.69	82.4	77.4
O 教 育 ， 学 習 支 援 業	555,368	1.59	96.7	99.0	632,373	2.05	86.4	87.2
P 医 療 ， 福 祉	374,605	1.26	88.1	91.8	416,869	1.42	99.6	99.9
Q 複 合 サ ー ビ ス 事 業	485,737	1.65	78.1	86.8	555,973	1.84	100.0	100.0
R サ ー ビ ス 業 （ 他 に 分 類 さ れ な い も の ）	180,593	0.88	75.6	62.4	175,711	0.88	79.2	65.4
E09, 10 食 料 品 製 造 業 ， 飲 料 ・ た ば こ ・ 飼 料 製 造 業	281,816	0.99	85.1	72.3	244,515	0.89	91.6	84.4
E11 織 維 工 業	359,518	0.98	96.9	95.9	363,671	1.00	97.3	96.1
E12 木 材 ・ 木 製 品 製 造 業 （ 家 具 を 除 く ）	293,955	0.69	100.0	100.0	473,061	1.34	100.0	100.0
E13 家 具 ・ 装 備 品 製 造 業	493,749	1.17	100.0	100.0	478,351	1.07	100.0	100.0
E14 パ ル プ ・ 紙 ・ 紙 加 工 品 製 造 業	480,337	1.61	100.0	100.0	462,726	1.47	100.0	100.0
E15 印 刷 ・ 同 関 連 業	457,044	1.20	92.0	82.2	504,542	1.37	92.7	82.9
E16, 17 化 学 工 業 ， 石 油 製 品 ・ 石 炭 製 品 製 造 業	1,140,409	3.38	82.8	85.7	987,098	2.77	100.0	100.0
E18 プ ラ ス チ ッ ク 製 品 製 造 業	581,921	1.13	100.0	100.0	581,845	1.28	100.0	100.0
E19 ゴ ム 製 品 製 造 業	518,250	1.37	100.0	100.0	524,789	1.61	100.0	100.0
E21 窯 業 ・ 土 石 製 品 製 造 業	697,286	1.84	100.0	100.0	721,002	2.07	100.0	100.0
E22 鉄 鋼 業	654,249	1.77	100.0	100.0	666,263	1.81	100.0	100.0
E23 非 鉄 金 属 製 造 業	429,715	1.27	100.0	100.0	439,216	1.33	100.0	100.0
E24 金 属 製 品 製 造 業	361,014	0.79	100.0	100.0	360,336	0.94	100.0	100.0
E25 は ん 用 機 械 器 具 製 造 業	843,096	2.21	72.8	71.0	817,147	2.32	79.5	70.7
E26 生 産 用 機 械 器 具 製 造 業	692,400	1.30	87.9	84.4	701,308	1.40	100.0	100.0
E27 業 務 用 機 械 器 具 製 造 業	694,415	1.80	95.1	85.1	753,966	2.23	94.9	85.1
E28 電 子 部 品 ・ デ バ イ ス ・ 電 子 回 路 製 造 業	483,448	1.43	100.0	100.0	628,878	1.75	99.4	95.4
E29 電 気 機 械 器 具 製 造 業	720,567	1.56	77.2	77.7	778,726	1.28	83.0	89.3
E30 情 報 通 信 機 械 器 具 製 造 業	1,246,456	1.94	91.2	82.1	982,936	1.83	92.0	82.8
E31 輸 送 用 機 械 器 具 製 造 業	945,683	1.86	99.3	93.8	843,836	1.87	98.6	93.8
E32, 20 そ の 他 の 製 造 業 ， な め し 革 ・ 同 製 品 ・ 毛 皮 製 業	516,614	1.77	89.9	76.6	414,425	1.48	93.5	88.0
I-1 卸 売 業	847,287	2.25	87.6	79.0	727,816	2.00	96.4	94.5
I-2 小 売 業	127,207	0.58	94.1	90.1	165,199	0.76	90.4	86.7

参 考 每月勤劳统计调查特别调查

(常用労働者 1～4 人)

1 毎月勤労統計調査特別調査の説明

(1) 調査の目的

この調査は、常用労働者1～4人の事業所における賃金、労働時間及び雇用の実態を明らかにして、毎月実施されている常用労働者5人以上の事業所に関する「毎月勤労統計調査」を補完することを目的としています。

(2) 調査の対象

日本標準産業分類（2013年10月改定）の農業、林業、漁業、一般公務を除く「鉱業、採石業、砂利採取業」、「建設業」、「製造業」、「電気・ガス・熱供給・水道業」、「情報通信業」、「運輸業、郵便業」、「卸売業、小売業」、「金融業、保険業」、「不動産業、物品賃貸業」、「学術研究、専門・技術サービス業」、「宿泊業、飲食サービス業」、「生活関連サービス業、娯楽業（その他の生活関連サービス業のうち家事サービス業を除く）」、「教育、学習支援業」、「医療、福祉」、「複合サービス事業」、「サービス業（他に分類されないもの）（外国公務を除く）」に属し、かつ、2018年7月31日現在、1～4人の常用労働者を雇用する事業所のうち厚生労働大臣が指定する調査区内に所在する約700事業所を対象としました。

(3) 主な用語の定義

ア 常用労働者

調査期日（2018年7月31日）現在、当該事業所に雇われている労働者で、次のいずれかに該当する者です。

(ア) 期間を定めずに雇われている者

(イ) 1か月以上の期間を定めて雇われている者

イ きまって支給する現金給与額

労働契約、労働協約、給与規則等によってあらかじめ定められている支給条件、算定方法によって現金で支給される給与のことをいい、所得税、各種社会保険料等を差し引く前の金額です。

ウ 特別に支払われた現金給与額

2017年8月から2018年7月までの1年間に一時的又は突発的理由に基づいて支払われた現金給与及び3か月を超える期間ごとに支払われた現金給与のことをいい、夏季、年末の賞与等のことです。

エ 実労働時間数

労働者が実際に労働した時間をいい、早出時間、残業時間、手待時間を含みますが、休憩時間は除きます。

オ 出勤日数

調査期間中に労働者が実際に出勤した日数のことです。

(4) 利用上の注意

調査結果は厚生労働省政策統括官付参事官付雇用・賃金福祉統計室において集計したもののうち、愛知県分を掲載しています。

2 統計表

第1表 産業大分類及び性別常用労働者数、きまって支給する現金給与額
及び1人平均年間特別に支払われた現金給与額（常用労働者1～4人）

(2018年7月)

産 業	常 用 労 働 者 数			きまって支給する現金給与額			過去1年間特別に支払われた現金給与額（勤続1年以上）		
	計	男	女	計	男	女	計	男	女
TL 調査産業計	98,527	44,062	54,465	198,282	271,461	139,080	224,347	338,244	130,700
D 建設業	10,347	7,284	3,063	279,095	323,655	173,128	228,083	298,632	66,493
E 製造業	13,091	7,871	5,220	238,466	292,729	156,646	211,945	281,725	111,565
F 電気・ガス・ 熱供給・水道業	-	-	-	-	-	-	-	-	-
G 情報通信業	x	x	x	x	x	x	x	x	x
H 運輸業，郵便業	x	x	x	x	x	x	x	x	x
I 卸売業，小売業	23,211	11,713	11,498	204,044	266,257	140,670	241,073	355,942	124,535
J 金融業，保険業	x	x	x	x	x	x	x	x	x
K 不動産業，物品賃貸業	4,289	1,668	2,622	176,835	237,073	138,520	297,685	395,490	236,758
L 学術研究，専門・ 技術サービス業	7,056	3,382	3,673	261,794	337,106	192,454	483,878	653,583	327,628
M 宿泊業，飲食サービス業	10,995	3,500	7,495	110,995	182,785	77,474	52,226	105,230	28,510
N 生活関連サービス業， 娯楽業	8,685	1,392	7,293	143,085	222,150	127,995	75,049	30,085	84,599
O 教育，学習支援業	3,088	1,770	1,318	122,091	150,917	83,388	56,094	59,408	51,804
P 医療，福祉	10,668	1,555	9,113	176,918	234,998	167,009	202,131	268,366	190,864
Q 複合サービス事業	x	x	x	x	x	x	x	x	x
R サービス業 (他に分類されないもの)	4,207	2,300	1,907	192,687	273,114	95,718	226,252	357,516	65,036

第2表 産業大分類及び性別1人平均月間出勤日数、1日の実労働時間数
及び常用労働者数（常用労働者1～4人）

(2018年7月)

産 業	出 勤 日 数			通常日1日の実労働時間数			常用労働者数（勤続1年以上）		
	計	男	女	計	男	女	計	男	女
TL 調査産業計	19.4	21.2	18.0	6.9	7.7	6.2	92,259	41,629	50,630
D 建設業	21.0	21.9	18.9	7.3	7.9	5.9	10,005	6,964	3,041
E 製造業	20.9	21.6	19.8	7.2	7.9	6.2	12,426	7,330	5,096
F 電気・ガス・ 熱供給・水道業	-	-	-	-	-	-	-	-	-
G 情報通信業	x	x	x	x	x	x	x	x	x
H 運輸業，郵便業	x	x	x	x	x	x	x	x	x
I 卸売業，小売業	20.7	22.2	19.1	7.2	7.9	6.4	22,345	11,253	11,092
J 金融業，保険業	x	x	x	x	x	x	x	x	x
K 不動産業，物品賃貸業	18.3	20.3	17.0	6.7	7.5	6.1	3,723	1,429	2,294
L 学術研究，専門・ 技術サービス業	18.7	19.7	17.8	7.5	8.1	6.9	7,056	3,382	3,673
M 宿泊業，飲食サービス業	16.8	19.9	15.4	6.0	7.5	5.3	9,801	3,030	6,771
N 生活関連サービス業， 娯楽業	18.2	22.5	17.4	6.8	8.1	6.6	7,655	1,341	6,314
O 教育，学習支援業	16.0	16.9	15.0	5.7	6.2	5.0	2,944	1,661	1,283
P 医療，福祉	18.9	21.2	18.5	6.4	7.7	6.2	9,284	1,350	7,934
Q 複合サービス事業	x	x	x	x	x	x	x	x	x
R サービス業 (他に分類されないもの)	20.3	22.0	18.2	5.9	6.9	4.7	4,172	2,300	1,872

調 査 票 様 式



毎月勤労統計調査地方調査票



（第一種事業所用）

厚生労働省

1 主要な生産品又は事業の内容は何ですか。
（主要なものとは、総収入の最も多いものです。）

2 調査期間はいつからいつまででしたか。（前月の最終給与締切日の翌日から、本月の最終給与締切日までの1カ月間です。）

3 調査期間中に事業活動を行った日数は何日でしたか。
.....日

4 企業の全常用労働者数は何人ですか。該当の番号を○で囲んでください。（貴企業（同一会社）に属する事業所のすべてに雇用される常用労働者数です。）

(1) 1,000人以上 (4) 30~99人
(2) 300~999人 (5) 5~29人
(3) 100~299人

.....月 日から月 日まで

平成 年 月 分

都道府県番号	事業所一連番号	産業分類番号 大 中 小	抽出率番号	※事業所規模番号	※企業規模番号
	0 0 0				

常用労働者についてお答えください。常用労働者とは、期間を定めずに、又は1カ月を超える期間を定めて雇われている者及び臨時又は日雇労働者で、前2カ月の各月にそれぞれ18日以上雇われた者をいいます。事業主又は法人の代表者、無給の家族従業者は除きます。パートタイム労働者とは、常用労働者のうち、1日の所定労働時間が一般の労働者よりも短い者及び1日の所定労働時間が一般の労働者と同じで1週の所定労働日数が一般の労働者よりも少ない者です。 ※印欄は記入しないでください。

常用労働者の性別	5 常用労働者数					6 出勤日数	7 実労働時間数 (休憩時間は含めないでください。)		8 現金給与額（税込み額です。）			
	(1) 前調査期間の末日は何人でしたか。	(2) 採用、転勤等による増加は何人でしたか。	(3) 解雇、退職、転勤等による減少は何人でしたか。	(4) 本調査期間の末日は何人でしたか。	(5) うち、パートタイム労働者は何人でしたか。	実際に出勤した日の合計は延べ何日でしたか。 (有給休暇は含めないでください。1時間でも出勤した日は1日に数えてください。)	(1) 所定内労働時間の合計は延べ何時間でしたか。	(2) 所定外労働時間の合計は延べ何時間でしたか。	(1) きまって支給する給与の総額はいくらでしたか。（労働協約、就業規則等に支給条件、算定方法等が定められている給与です。）	(2) うち、超過労働給与の総額はいくらでしたか。（残業手当、深夜手当等です。）	(3) 特別に支払われた給与の総額はいくらでしたか。（盆、暮等の賞与、3カ月を超える期間で算定される給与、ベースアップの差額追加分及び支給事由の発生が不確実な給与です。）	(4) 左の特別に支払われた給与の名称及び名称別金額を記入してください。
男	1											①賞与
女	2											②定昇・ベースアップ等の追給（ ）月分
計	3											③3カ月を超える期間で算定される通勤手当
うち、パートタイム労働者	4											その他（名称別に金額を記入してください。） ④..... ⑤.....

見本

9 変動状況 [調査期間中に、次のことがあった場合は該当事項の数字を○で囲み、右の備考欄にその概略を記入してください。]

1 定昇を実施した。 4 休日に操業、営業等の事業活動を行った。
2 ベースアップを実施した。 5 制度上の週所定労働時間の短縮を実施した。
3 操業短縮、一時休業を実施した。 6 夏休みなど、週休以外の休日を増やした。

10 備考 [本月分の報告内容と前月分の間に著しい差がある場合は、その理由を記入してください。]

記入担当者氏名
.....

調査票提出年月日
.....年 月 日

この調査票は、10日までに都道府県庁の統計主管課に提出してください。
この調査は、統計法に基づく基幹統計を作成するために行う調査です。
この調査の対象となった事業所の方々には統計法に基づく報告の義務があり、報告の拒否や虚偽報告については罰則があります。
この調査の実施に当たっては、特に必要がある場合には、資料の提出のお願いや関係者の方々への質問を行うことがあります。



毎月勤労統計調査地方調査票



(第二種事業所用)

厚生労働省

1 主要な生産品又は事業の内容は何ですか。
(主要なものとは、総収入の最も多いものです。)

2 調査期間はいつからいつまででしたか。(前月の最終給与締切日の翌日から、本月の最終給与締切日までの1カ月間です。)

3 調査期間中に事業活動を行った日数は何日でしたか。
.....日

4 企業の全常用労働者数は何人ですか。該当の番号を○で囲んでください。(貴企業(同一会社)に属する事業所のすべてに雇用される常用労働者数です。)

(1) 1,000人以上 (4) 30~99人
(2) 300~999人 (5) 5~29人
(3) 100~299人

.....月 日から月 日まで

平成 年 月 分

都道府県 番 号	調査区番号	事業所一連番号	産業分類番号			抽出率番号	※事業所 規模番号	※企業 規模番号
			大	中	小			

常用労働者についてお答えください。常用労働者とは、期間を定めずに、又は1カ月を超える期間を定めて雇われている者
及び臨時又は日雇労働者で、前2カ月の各月にそれぞれ18日以上雇われた者をいいます。事業主又は法人の代表者、無給の家族従業者は除きます。
パートタイム労働者とは、常用労働者のうち、1日の所定労働時間が一般の労働者よりも短い者及び1日の所定労働時間が一般の労働者と同じで1週の所定労働日数が一般の労働者よりも少ない者です

※印欄は記入しないでください。

常用労働者 の性別	5 常用労働者数					6 出勤日数	7 実労働時間数 (休憩時間は含めないでください。)		8 現金給与額 (税込み額です。)			
	(1) 前調査 期間の末日 は何人でしたか。	(2) 採用、 転勤等による 増加は何 人でしたか。	(3) 解雇、 退職、転勤 等による減 少は何人で したか。	(4) 本調査 期間の末日 は何人でしたか。	(5) うち、 パートタイ ム労働者は 何人でした か。	実際に出勤した 日の合計は延べ 何日でしたか。 (有給休暇は含 めないでくださ い。1時間でも 出勤した日は1 日に数えてくださ い。)	(1) 所定内労働 時間の合計は延 べ何時間でした か。	(2) 所定外労働 時間の合計は延 べ何時間でした か。	(1) きまって支 給する給与の総 額はいくらでし たか。(労働協 約、就業規則等 に支給条件、算 定方法等が定め られている給与 です。)	(2) うち、超過 労働給与の総額 はいくらでした か。(残業手当、 深夜手当等です。	(3) 特別に支払われた給 与の総額はいくらでし たか。(盆、暮等の賞与、 3カ月を超える期間で算 定される給与、ベースア ップの差額追給分及び支給 事由の発生が不確実な給 与です。)	(4) 左の特別に支払われ た給与の名称及び名称別 金額を記入してください。
男	1											①賞与
女	2											②定昇・ベースアップ等 の追給()月分から ()月分
計	3											③3カ月を超える期間で 算定される通勤手当
うち、 パート タイム 労働者	4											その他(名称別に金額を 記入してください。) ④..... ⑤.....

見本

9 変動状況 [調査期間中に、次のことがあった場合は該当事項の数字を○で囲み、右の備考欄にその概略を記入してください。]

1 定昇を実施した。 4 休日に操業、営業等の事業活動を行った。
2 ベースアップを実施した。 5 制度上の週所定労働時間の短縮を実施した。
3 操業短縮、一時休業を実施した。 6 夏休みなど、週休以外の休日を増やした。

10 備考 [本月分の報告内容と前月分の間に著しい差がある場合は、その理由を記入してください。]

記入担当者
氏 名

調 査 票
提出年月日

年 月 日

この調査票は、10日までに都道府県庁の統計主管課に提出してください。
この調査は、統計法に基づく基幹統計を作成するために行う調査です。
この調査の対象となった事業所の方々には統計法に基づく報告の義務があり、報告の拒否や虚偽報告については罰則があります。
この調査の実施に当たっては、特に必要がある場合には、資料の提出のお願いや関係者の方々への質問を行うことがあります。

