



2018 年度
愛知県の県全体財務書類
及び連結財務書類の概要

2017 年度決算から、総務省「統一的な基準」に基づき作成しています。



2018 年度愛知県の県全体財務書類及び連結財務書類の概要

本県では、総務省「統一的な基準」に基づき、2018 年度決算に係る県全体及び連結ベースの財務書類を作成しましたので、公表します。

1. 財務書類の種類

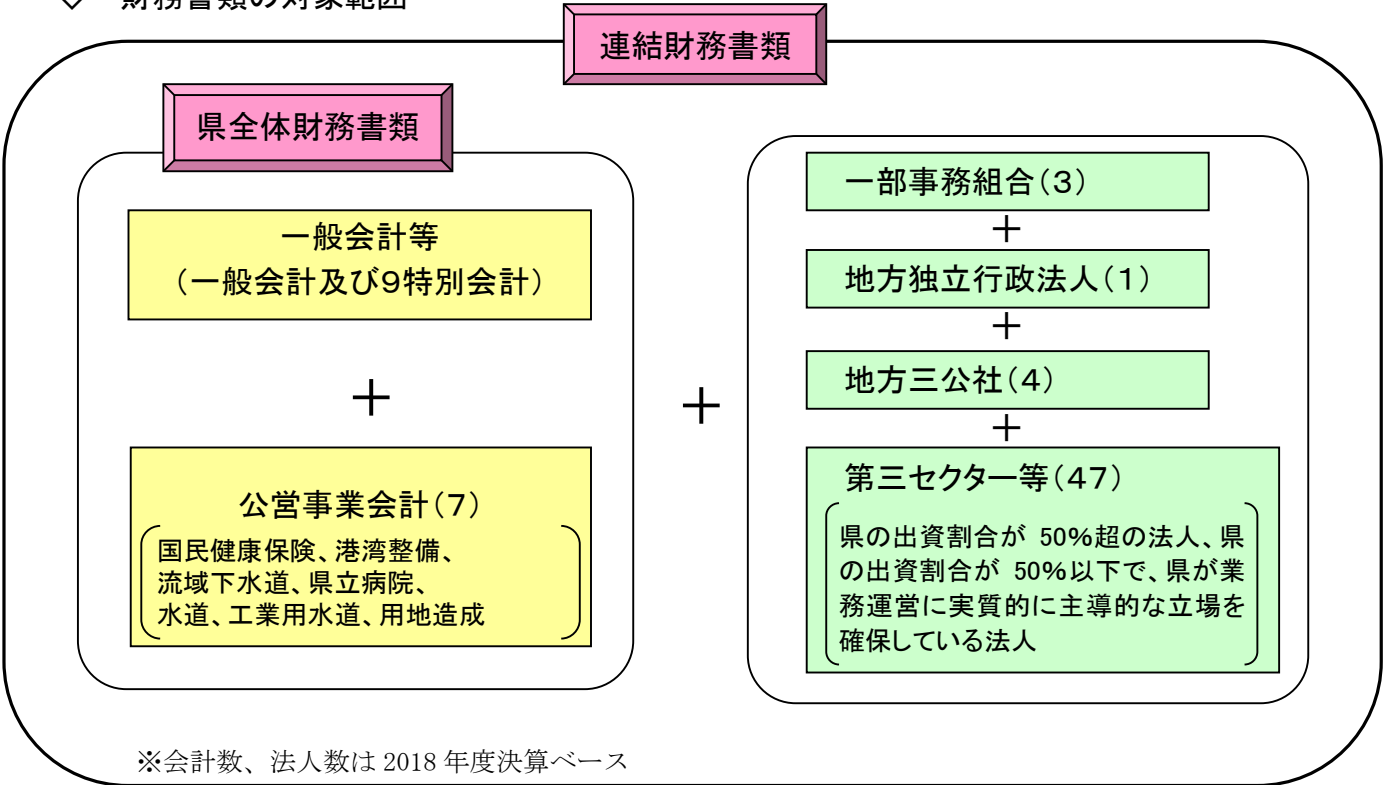
(1) 県全体財務書類

総務省「統一的な基準」に基づき作成した一般会計等の財務書類に、公営事業会計を合わせて作成しています。

(2) 連結財務書類

県と連携協力して行政サービスを実施している関係団体を含めた県の資産及び負債等の全体像を表示するため、県全体財務書類に一部事務組合、地方独立行政法人、地方三公社及び第三セクター等の会計を連結して作成しています。

◇ 財務書類の対象範囲



2. 県全体の財務書類

○ 対象範囲

一般会計等に、7つの公営事業会計（国民健康保険事業特別会計、港湾整備事業特別会計、流域下水道事業特別会計、県立病院事業会計、水道事業会計、工業用水道事業会計、用地造成事業会計）を合わせて作成しています。

(1) 県全体の貸借対照表

資産の総額は7兆5,117億円、負債の総額は6兆7,378億円、純資産は7,739億円となっており、資産総額に対する純資産の割合は、10.3%となっています。

2019年3月31日現在

(単位:億円)

科目	金額	科目	金額
資産の部		負債の部	
固定資産	69,462	固定負債	62,963
有形固定資産	52,395	地方債等	54,908
事業用資産	18,863	長期未払金	1,504
インフラ資産	32,825	退職手当等引当金	4,054
物品	706	損失補償等引当金	235
無形固定資産	4,748	その他	2,262
投資その他の資産	12,319	流動負債	4,414
投資及び出資金	3,252	1年以内償還予定地方債等	3,198
投資損失引当金	△8	未払金	483
長期延滞債権	135	未払費用	-
長期貸付金	968	前受金	55
基金	7,974	前受収益	-
その他	44	賞与等引当金	436
徴収不能引当金	△45	預り金	229
流動資産	5,654	その他	13
現金預金	1,370	負債合計	67,378
未収金	154	純資産の部	
短期貸付金	139	固定資産等形成分	71,891
基金	2,291	余剰分(不足分)	△64,152
棚卸資産	1,698		
その他	15	純資産合計	7,739
徴収不能引当金	△12		
資産合計	75,117	負債及び純資産合計	75,117

「統一的な基準」では、県が管理している国道や一級河川等の国有資産は、資産に計上しないこととされています。(これらの国有資産について、県が建設費や維持管理費を負担し、整備等に要した経費に充当した地方債は負債に計上されています。)

なお、県が取得から維持管理を行っている国有資産の帳簿価額1兆9,235億円を資産に加えると、純資産は2兆6,974億円となります。

○ 一般会計等との比較

(単位：億円)

区分	一般会計等 A	公営事業会計 B	県全体 C (A+B)
資 産	62,737	12,380	75,117
負 債	60,279	7,099	67,378
純資産	2,458	5,281	7,739

(2) 県全体の行政コスト計算書

通常の行政サービスの提供に要したコストである経常費用の総額は2兆5,210億円、その収益である経常収益の総額は1,596億円となっています。

また、固定資産の売却益などの特別な事情や臨時に発生する臨時損失は44億円、臨時利益は9億円となっています。

自 2018年4月 1日

至 2019年3月31日

(単位：億円)

科目	金額
経常費用	25,210
業務費用	10,023
人件費	6,159
職員給与費	5,225
賞与等引当金繰入額	435
退職手当引当金繰入額	343
その他	157
物件費等	3,078
物件費	1,394
維持補修費	280
減価償却費	1,404
その他	-
その他の業務費用	785
支払利息	609
徴収不能引当金繰入額	17
その他	159
移転費用	15,187
補助金等	14,724
社会保障給付	213
その他	250
経常収益	1,596
使用料及び手数料	1,200
その他	396
純経常行政コスト	23,614
臨時損失	44
臨時利益	9
純行政コスト	23,649

統一的な基準では、税収や国庫支出金等を行政コスト計算書の経常収益に計上せず、純資産変動計算書の財源に計上することとなっています。

(3) 県全体の純資産変動計算書

前年度末純資産残高が6,532億円、本年度純資産変動額が1,207億円となったことにより、本年度末純資産残高は7,739億円となっています。

自 2018年4月 1日
至 2019年3月31日 (単位：億円)

科目	金額
前年度末純資産残高	6,532
純行政コスト(Δ)	Δ 23,649
財源	24,858
本年度差額	1,209
資産評価差額	Δ 1
無償所管換等	1
その他	Δ 2
本年度純資産変動額	1,207
本年度末純資産残高	7,739

(4) 県全体の資金収支計算書

地方税や給与関係費などの業務活動の収支は1,997億円、貸付金の支出や回収元金収入などの投資活動の収支はΔ1,650億円、地方債の発行や償還などの財務活動の収支はΔ75億円となっています。

自 2018年4月 1日
至 2019年3月31日 (単位：億円)

科目	金額	科目	金額
業務活動		投資活動	
業務支出	24,010	投資活動支出	5,268
業務費用支出	8,813	公共施設等整備費支出	1,270
人件費支出	6,257	基金積立金支出	2,117
物件費等支出	1,675	投資及び出資金支出	1
支払利息支出	609	貸付金支出	1,782
その他の支出	272	その他の支出	98
移転費用支出	15,196	投資活動収入	3,618
補助金等支出	14,719	国県等補助金収入	566
社会保障給付支出	213	基金取崩収入	1,134
他会計への繰出支出	0	貸付金元金回収収入	1,898
その他の支出	265	資産売却収入	19
業務収入	26,009	その他の収入	2
税金等収入	21,461	投資活動収支	Δ 1,650
国県等補助金収入	2,804		
使用料及び手数料収入	1,200	財務活動	
その他の収入	544	財務活動支出	5,005
臨時支出	6	地方債等償還支出	4,869
臨時収入	4	その他の支出	135
業務活動収支	1,997	財務活動収入	4,930
		地方債等発行収入	4,930
		その他の収入	-
		財務活動収支	Δ 75

本年度資金収支額	273
前年度末資金残高	884
本年度末資金残高	1,157

前年度末歳計外現金残高	210
本年度歳計外現金増減額	2
本年度末歳計外現金残高	213
本年度末現金預金残高	1,370

3. 連結財務書類

○ 対象範囲

県全体財務書類に、一部事務組合、地方独立行政法人、地方三公社及び第三セクター等の会計を合わせて作成しています。

(1) 連結貸借対照表

資産の総額は8兆8,097億円、負債の総額は7兆2,917億円、純資産は1兆5,181億円で、資産総額に対する純資産の割合は17.2%となっています。

2019年3月31日現在

(単位:億円)

科目	金額	科目	金額
資産の部		負債の部	
固定資産	81,323	固定負債	67,467
有形固定資産	65,840	地方債等	58,709
事業用資産	19,976	長期未払金	1,531
インフラ資産	45,040	退職手当等引当金	4,177
物品	824	損失補償等引当金	172
無形固定資産	4,793	その他	2,878
投資その他の資産	10,690	流動負債	5,450
投資及び出資金	677	1年以内償還予定地方債等	3,920
投資損失引当金	-	未払金	719
長期延滞債権	136	未払費用	9
長期貸付金	606	前受金	59
基金	8,769	前受収益	6
その他	550	賞与等引当金	452
徴収不能引当金	△48	預り金	260
流動資産	6,775	その他	25
現金預金	2,070	負債合計	72,917
未収金	249	純資産の部	
短期貸付金	86	固定資産等形成分	83,931
基金	2,306	余剰分(不足分)	△69,846
棚卸資産	2,005	他団体出資等分	1,096
その他	71		
徴収不能引当金	△13	純資産合計	15,181
資産合計	88,097	負債及び純資産合計	88,097

「統一的な基準」では、県が管理している国道や一級河川等の国有資産は、資産に計上しないこととされています。(これらの国有資産について、県が建設費や維持管理費を負担し、整備等に要した経費に充当した地方債は負債に計上されています。)

なお、県が取得から維持管理を行っている国有資産の帳簿価額1兆9,235億円を資産に加えると、純資産は3兆4,415億円となります。

○ 県全体財務書類との比較

(単位：億円)

区分	県全体 A	連結対象法人 B	連結 C (A+B)
資 産	75,117	12,981	88,097
負 債	67,378	5,539	72,917
純資産	7,739	7,442	15,181

(2) 連結行政コスト計算書

通常の行政サービスの提供に要したコストである経常費用の総額は2兆6,280億円、その収益である経常収益の総額は2,907億円となっています。

また、固定資産の売却益などの特別な事情や臨時に発生する臨時損失は48億円、臨時利益は40億円となっています。

自 2018年4月 1日

至 2019年3月31日

(単位：億円)

科目	金額
経常費用	26,280
業務費用	11,132
人件費	6,454
職員給与費	5,495
賞与等引当金繰入額	449
退職手当引当金繰入額	351
その他	160
物件費等	3,588
物件費	1,503
維持補修費	531
減価償却費	1,524
その他	30
その他の業務費用	1,090
支払利息	656
徴収不能引当金繰入額	17
その他	417
移転費用	15,148
補助金等	14,677
社会保障給付	213
その他	258
経常収益	2,907
使用料及び手数料	1,812
その他	1,095
純経常行政コスト	23,373
臨時損失	48
臨時利益	40
純行政コスト	23,381

統一的な基準では、税収や国庫支出金等を行政コスト計算書の経常収益に計上せず、純資産変動計算書の財源に計上することとなっています。

(3) 連結純資産変動計算書

前年度末純資産残高が1兆4,142億円、本年度純資産変動額が1,039億円となったことにより、本年度末純資産残高は1兆5,181億円となっています。

自 2018年4月 1日

至 2019年3月31日

(単位：億円)

科目	金額
前年度末純資産残高	14,142
純行政コスト(△)	△23,381
財源	24,901
本年度差額	1,521
資産評価差額	0
無償所管換等	△356
他団体出資等分の増加	-
他団体出資等分の減少	△5
その他	△121
本年度純資産変動額	1,039
本年度末純資産残高	15,181

(4) 連結資金収支計算書

地方税や給与関係費などの業務活動の収支は2,532億円、貸付金の支出や回収元金収入などの投資活動の収支は△1,764億円、地方債の発行や償還などの財務活動の収支は△367億円となっています。

自 2018年4月 1日

至 2019年3月31日

(単位：億円)

科目	金額	科目	金額
業務活動		投資活動	
業務支出	24,838	投資活動支出	5,597
業務費用支出	9,693	公共施設等整備費支出	1,358
人件費支出	6,546	基金積立金支出	2,355
物件費等支出	1,929	投資及び出資金支出	32
支払利息支出	657	貸付金支出	1,726
その他の支出	561	その他の支出	126
移転費用支出	15,145	投資活動収入	3,833
補助金等支出	14,660	国県等補助金収入	569
社会保障給付支出	213	基金取崩収入	1,266
他会計への繰出支出	0	貸付金元金回収収入	1,798
その他の支出	272	資産売却収入	54
業務収入	27,374	その他の収入	147
税金等収入	21,488	投資活動収支	△1,764
国県等補助金収入	2,813		
使用料及び手数料収入	1,809	財務活動	
その他の収入	1,263	財務活動支出	5,885
臨時支出	8	地方債等償還支出	5,713
臨時収入	4	その他の支出	173
		財務活動収入	5,518
		地方債等発行収入	5,484
		その他の収入	34
業務活動収支	2,532	財務活動収支	△367

本年度資金収支額	401
前年度末資金残高	1,431
本年度末資金残高	1,833

前年度末歳計外現金残高	234
本年度歳計外現金増減額	3
本年度末歳計外現金残高	238
本年度末現金預金残高	2,070

(注) 財務書類の作成にあたっては、各項目とも表示単位未満を原則四捨五入して表示しているため、内訳と合計が一致しない場合があります。
また、数字を表す欄において、「-」は金額が存在しないもの、「0」は四捨五入した結果、表示単位に満たなかったものを表します。

県全体財務書類及び連結財務書類の詳細については、愛知県ホームページ
(総務局財務部財政課 <http://www.pref.aichi.jp/soshiki/zaisei/0000060273.html>)
をご覧ください。



ボク、宝くじのイメージキャラクター「クーちゃん」です。

愛知県で発売された宝くじの収益金は、身近な公共事業等に役立っています。

2018年度県全体財務書類及び連結財務書類の概要

2020年3月

愛知県総務局財務部財政課財務資金室
名古屋市中区三の丸三丁目1番2号 〒460-8501
電話(052)954-6045 (ダイヤルイン)
Home Page <https://www.pref.aichi.jp>