

第2 消 防 組 織

主な内容

- 自治体消防のあゆみ
- 消防機関と人員
- 消防の常備化
- 消防の広域化
- 消防相互応援協定等

第2 消 防 組 織

1 自治体消防のあゆみ

(1) 自治体消防の発足

消防制度は、太平洋戦争の終結とともに、地方制度や警察制度の改革の一環として検討され、昭和21年12月の警察制度審議会の答申等によってその進むべき方向が定められた。昭和22年4月には勅令による消防団令が公布され、従来の警防団に変わって、消防団を組織する基礎が築かれ、また、同年12月には消防制度の基本法としての消防組織法が公布された。同法は翌23年3月7日に施行され、警察から分離して市町村の責任のもとに発足した。

これに伴い、本県は、昭和23年3月20日に総務部に消防課を設置するとともに、名古屋市東区久屋町の消防練習所を消防訓練所と改め、国と市町村をつなぐ消防行政を担当することとなった。

(2) 自治体消防の初期

自治体消防発足以前の消防組織は、警視庁官制と特設消防署規程によって設けられた官設消防及び消防団（消防団設置前は警防団）並びに消防団に属して常勤制消防を組織していた常備消防であったが、自治体消防の発足によって、特設消防署がそのまま移管され、市町村消防として再出発することとなったのをはじめ、常備消防部を持つ市町村が中心となって、消防本部及び消防署の設置が進められた。

本県では、昭和23年に名古屋市、豊橋市、岡崎市、一宮市が消防本部と消防署を、また、豊川市が消防本部を設置し、他の市町村は常備消防部又は消防団による新消防体制となった。その後昭和24年4月に市町村消防の内容的な基準を示す「常設消防力の設置基準」が国家消防庁によって定められ、この基本方針に基づいて同年には春日井市と津島市が、昭和26年には瀬戸市と半田市が、それぞれ消防本部を設置し、これらの市が、順次消防署を設置する一方、他市町村も消防団の育成、消防施設の充実等、消防体制の強化充実に努めた。しかし、昭和30年代初期の経済不況のあおりで行政機構の整理改革が余儀なくされて、消防団員は言うに及ばず消防職員までも減少する傾向がみられ、常備化は、昭和29年に守山市（現名古屋市守山区）に常備消防部が、昭和31年に刈谷市、挙母市（現豊田市）及び守山市に消防本部、署が設置されたにすぎず、大きく停滞した。

(3) 消防制度の充実

常備消防が伸び悩み、また、消防団員も自治体消防発足時と比べて4万余人が減少する中で、社会経済の急速な発展は、社会環境を複雑化させて、火災を中心とする各種産業災害が急増し、大きな社会問題となった。

こうした消防制度の強化を求める世論の高まりによって、火災予防行政の推進と、消防力の充実が重要な課題となり、昭和38年に消防組織法が改正され、消防制度が一段と強化されることになった。

これとともに、従来消防機関が任意に行ってきた救急業務についても、昭和37年5月の消防審

議会の答申に基づいて法制化され、消防の業務として位置づけられたことによって大きな比重を占めてきた。

市町村は、こうした時代の要請に応えるために、急速に消防の常備化を推進し、平成 11 年 4 月からすべての市町村が常備化されることとなった。

また、消防組織法に基づく消防の任務の中に、昭和 37 年に施行された災害対策基本法を背景とする災害の防除が加わったことに鑑み、昭和 38 年に県は、消防警備課（昭和 24 年 12 月に消防課から名称変更）を消防防災課と改め、消防防災行政の充実強化を図った。

(4) 消防の現状

日進月歩で進展する社会環境は、過密、過疎を一層顕著とし、大都市並びにその周辺部においては、人口と産業施設が過密集中化して災害の発生要素が増大している。特に、化学産業の発達に伴い、危険物施設等の火災や爆発事故あるいは地下火災等、従前あまり例を見なかった新しい災害が発生してきた。一方、山間部においては、若年齢層を中心とした消防防災の担い手となるべき人口が都市部へ流出し、地震災害、風水害、林野火災等の大規模災害対策に支障をきたす恐れが生じている。

また、交通事故の増加、核家族化や高齢化に伴い、救急業務の需要は年々増加している。

市町村は、このような状況における消防の任務を重視し、着実に常備化を推進した結果、今日では、38 市 14 町 2 村の 54 団体で 34 の消防本部及び 66 の消防署が設置されるに至っている。

県は、市町村が消防の責任を十分且つ効率的に行うには消防施設の充実や近代化あるいはあらゆる災害に即応できる消防職員及び消防団員の育成が重要であることを十分に認識の上、消防施設整備に対する助成制度や消防学校の教育訓練の充実を通して、消防組織の充実に努めている。

2 消防機関と人員

平成 31 年 4 月 1 日現在における県内の消防機関と人員の状況は第 1 表のとおりである。

第1表 市町村消防組織の現況

区 分		H31. 4. 1 (A)	H30. 4. 1 (B)	(A) - (B)
消 防 本 部 ・ 署	消 防 本 部 数	34	34	0
	消 防 署 数	66	66	0
	出 張 所 数	150	151	△ 1
	消 防 吏 員 数 (人)	8,207	8,197	10
消 防 団	消 防 団 数	344	344	0
	分 団 数	598	596	2
	消 防 団 員 数 (人)	23,186	23,373	△ 187

(1) 消防本部・署

ア 消防本部・署

市町村の消防事務を統括する（消防団の事務を除く場合もある）消防本部は、平成 31 年 4 月 1 日現在、県内に 34 消防本部あり、消防署については 66 署設置されている。34 消防本部のうち、消防一部事務組合及び広域連合により消防本部を設置しているものが 8 消防本部、その他 26 消防本部は市町単独である。（うち 1 消防本部が 3 町村から消防事務委託を受けている。）

火災の予防、警戒、鎮圧及び救急・救助業務、その他災害の防除及び災害による被害の軽減等の消防活動を第一線において行う機関である署所のうち、消防署については、名古屋市が 16 署、尾三消防組合、衣浦東部広域連合が 5 署、岡崎市、一宮市が 3 署、豊橋市、西春日井広域事務組合が 2 署を設置しているほかは、1 消防本部につき 1 署の体制がとられており、各消防署のもとに 150 の出張所等が配置されている。

イ 消防吏員

消防職員のうち、階級を有し、制服を着用して消防活動等の消防事務に従事する消防吏員の数は、第 1 図 (2) のとおり、平成 31 年 4 月 1 日現在では 8,207 名で、前年より 10 名増加している。

消防吏員の平均年齢前年と同じく 38.5 歳。年齢階層別にみると、第 2-4 表のとおりで 30 歳の年齢が最も多い (278 人)。また年代別では、20 代 (10 代含む) は 28.7%、30 代は 26.6%、40 代は 22.9%、50 代 (60 代含む) は 21.7%となり、50 代が少なくなっている (第 2 図のとおり)。

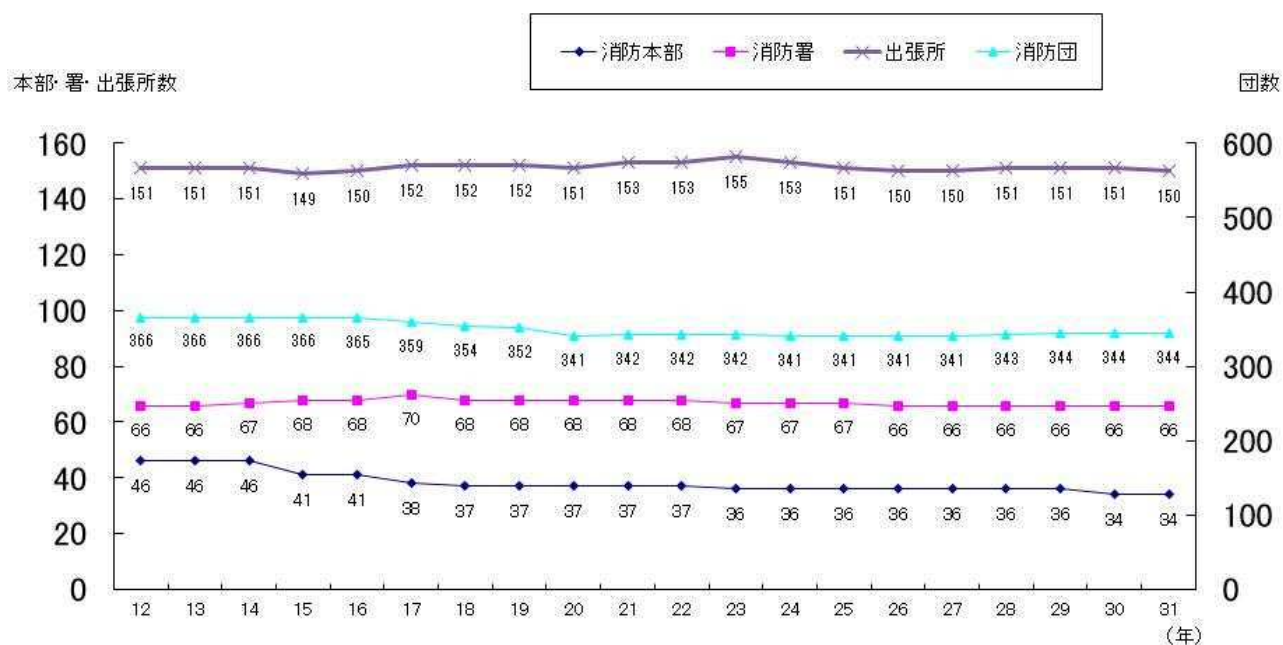
消防吏員の在職年数は、第 4 図のとおり 30 年以上が 1,598 人 (19.4%) と最も多く、次いで 5 年未満の者が 1,537 人 (18.7%)、5 年以上 10 年未満の者が 1,470 人 (17.9%)、となっている。

女性消防吏員については年々増加しており、平成 31 年 4 月 1 日現在で 183 名が活躍しており、全体の 2.2%を占めている。

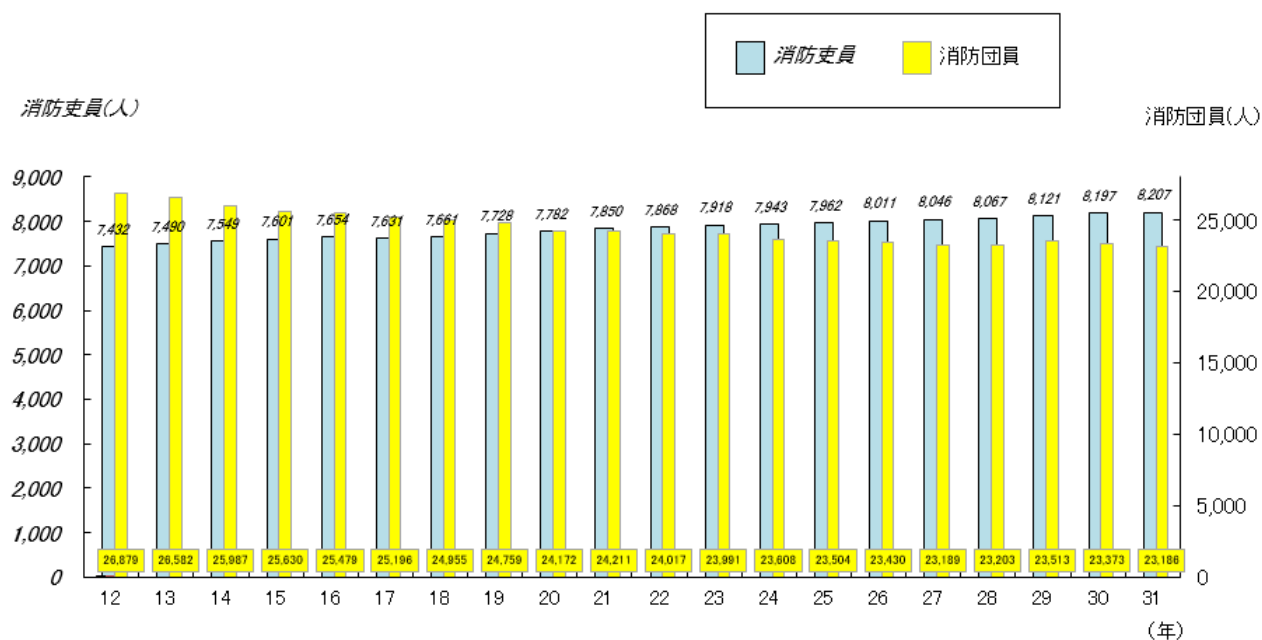
第1図 消防機関数と人員の推移

過去20年

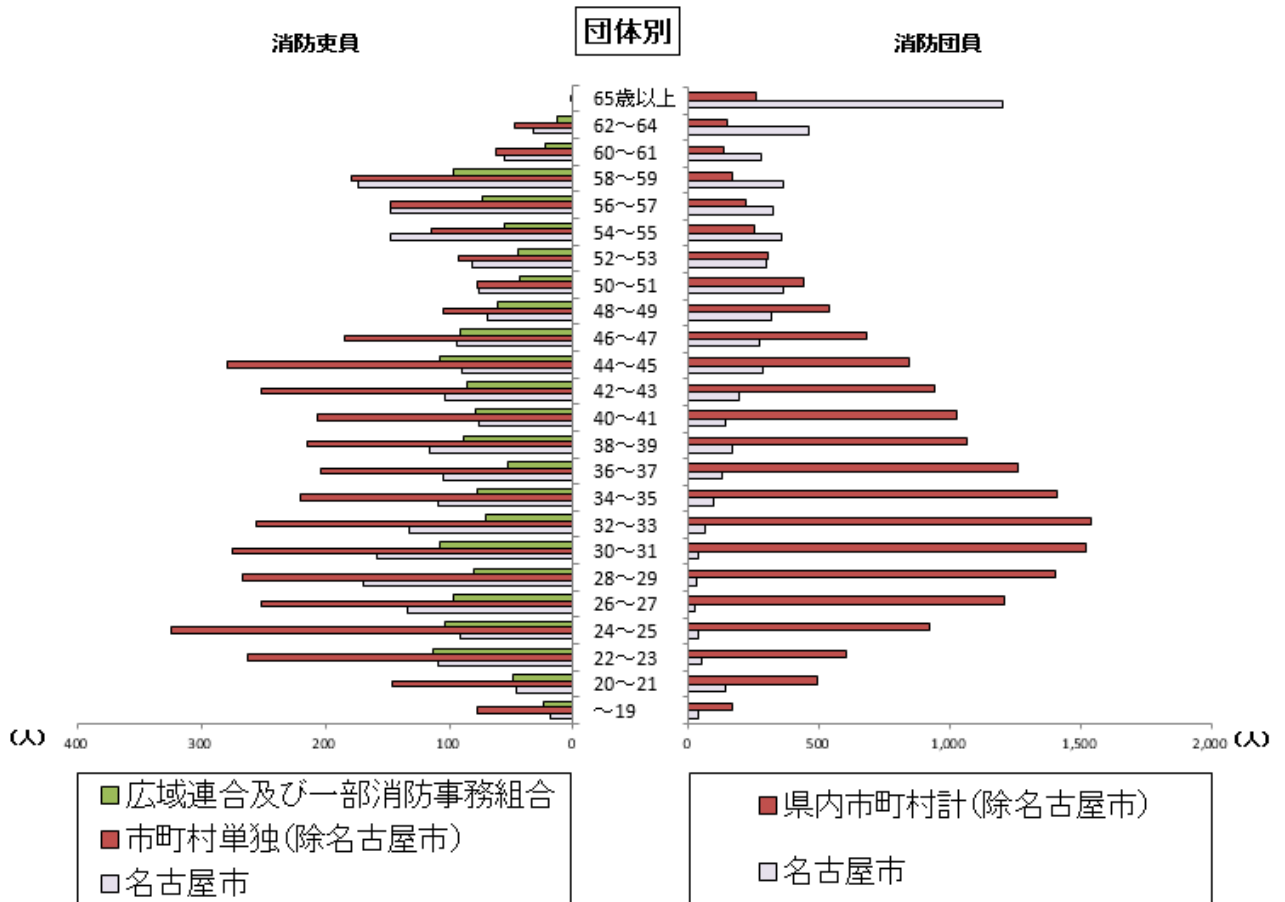
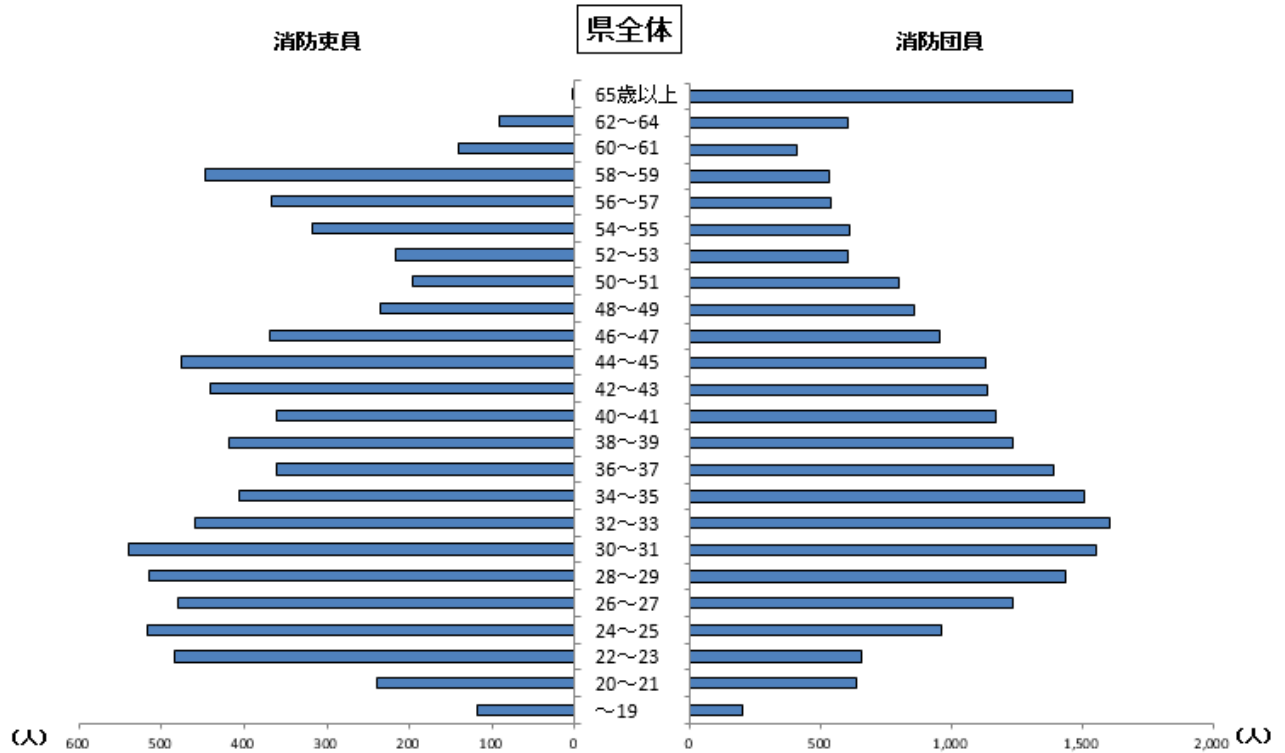
(1) 消防機関数の推移



(2) 消防吏員・団員数の推移

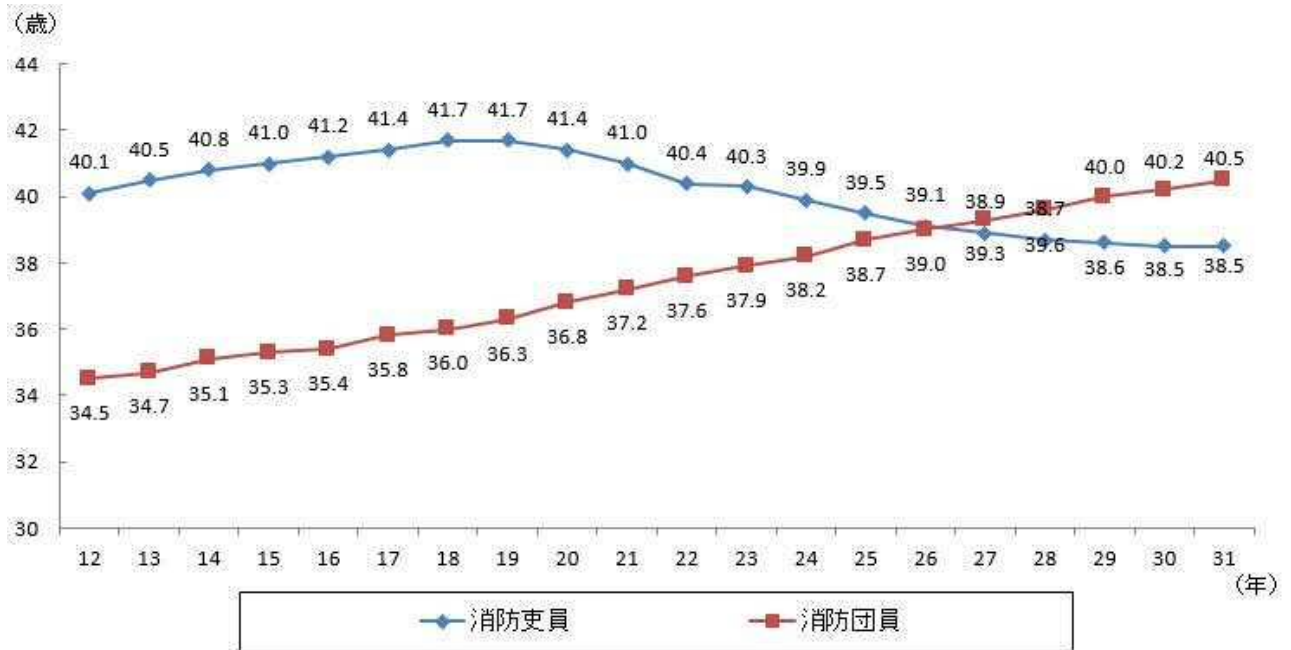


第2図 消防吏員・消防団員の年齢構成

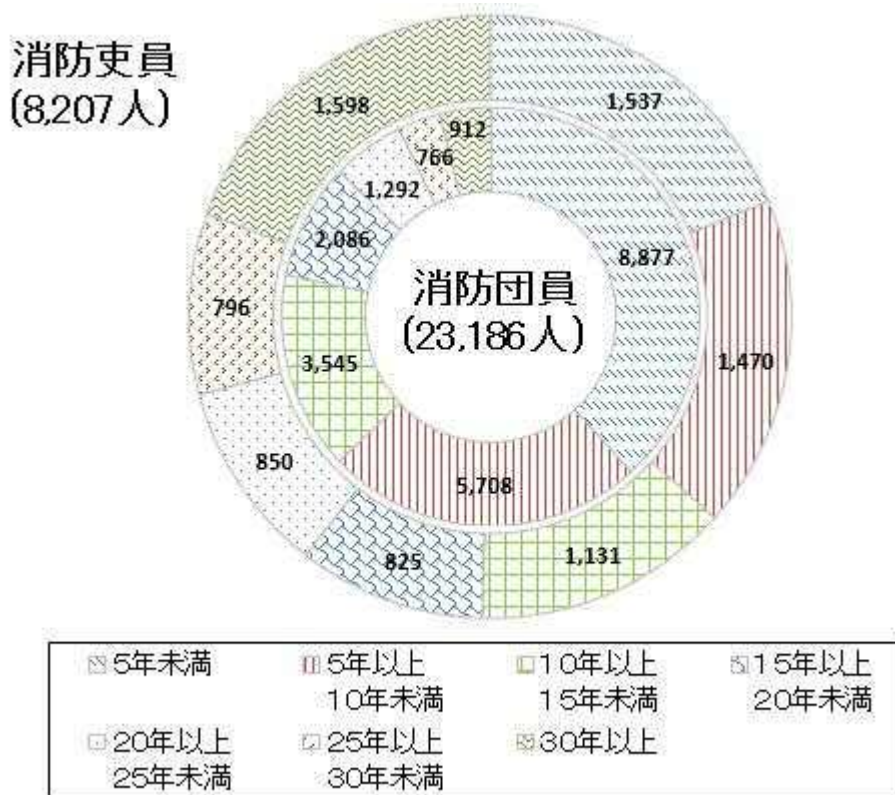


第3図 消防吏員・消防団員の平均年齢の推移

過去20年



第4図 消防吏員・消防団員の在職年数別構成



(2) 消防団

ア 消防団

郷土愛護の精神に基づき、有志によって組織され、主として火災の警戒及び鎮圧、その他の災害の防除及び被害の軽減等の消防活動に従事する市町村の公的機関である消防団は、平成30年4月1日現在、344団(598分団)が県内で編成されており、名古屋市(268団)、岡崎市(21団)、西尾市(4団)が多団制をとり、その他はいずれも1団制をとっている。

イ 消防団員

消防団員は、平成31年4月1日現在で23,186人であり、前年より127人の減少となった。

団員数の推移は第1図(2)のとおりで長期的に見ると減少傾向にある。この原因は、消防の常備化や少子高齢化、消防団員に占めるサラリーマンの比率の増加、さらには地域の連帯感の希薄化などがあげられる。

今後は、地域全体の消防団活動への理解と協力を得るとともに、学生をはじめとした若年層への普及啓発や、地域コミュニティとの結びつきが強い女性団員の入団促進、サラリーマン団員を雇用する事業所の協力、さらには消防団員OB等による特定の役割を担う機能別消防団員などの活用が重要である。

また、本県では、消防団に対する理解を深めるとともに、加入促進を図るため、1月20日を「あいち消防団の日」として制定している。

1団当たりの消防団員数は、豊田市(2,044人)、豊橋市(1,242人)、新城市(839人)、田原市(725人)、豊川市(662人)の順で多く、反対に、扶桑町(62人)、豊根村(75人)、豊山町(85人)、岩倉市(88人)、高浜市(98人)の順で少なくなっている。

消防団員の年齢構成は、第2図のとおりであり、また、団員の平均年齢は第3図のとおり40.5歳と前年より0.3歳上回っている。

県内の女性消防団員数は総数890人であり、名古屋市の456人を始めとして39市町で活動している。活動内容は様々であるが、女性のきめ細やかな感性を生かして、独居老人宅等への防火訪問、消防団活動のPR、火災予防の広報活動、救命講習の講師等、地域社会の安全を守るべく、防火防災思想の普及、啓発活動を行っている。

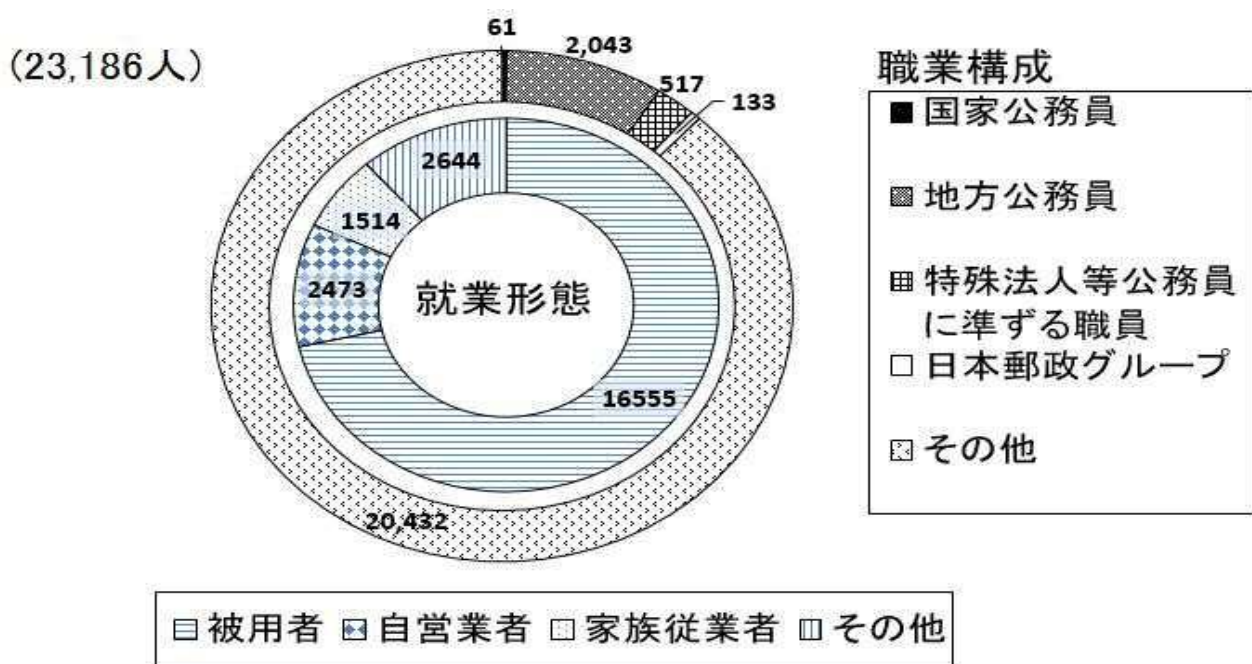
県内の学生消防団員数は総数604人であり、名古屋市の198人を始めとして、40市町で活動している。活動内容は、主に大規模災害時の避難所運営、広報啓発活動、防災訓練時の指導等を行っている。

また、平成30年度中における退職消防団員は2,390人で、その64%にあたる1,519人が10年未満の在職年数で退職している。

第2表 消防団組織の多様化

区 分	H27.4.1	H28.4.1	H29.4.1	H30.4.1	H31.4.1
消防団員 (人)	23,189	23,203	23,513	23,373	23,186
女 性 (人)	626	683	823	847	890
学 生 (人)	295	379	570	559	604
機能別消防団員 (人)	954	1,111	1,248	1,267	1,354
機能別消防分団員(人)	(10分団) 233	(29分団) 291	(50分団) 695	(50分団) 682	(51分団) 693
機能別消防団員・分団員 計	1,187	1,402	1,943	1,949	2,047

第5図 消防団員の就業形態・職業構成



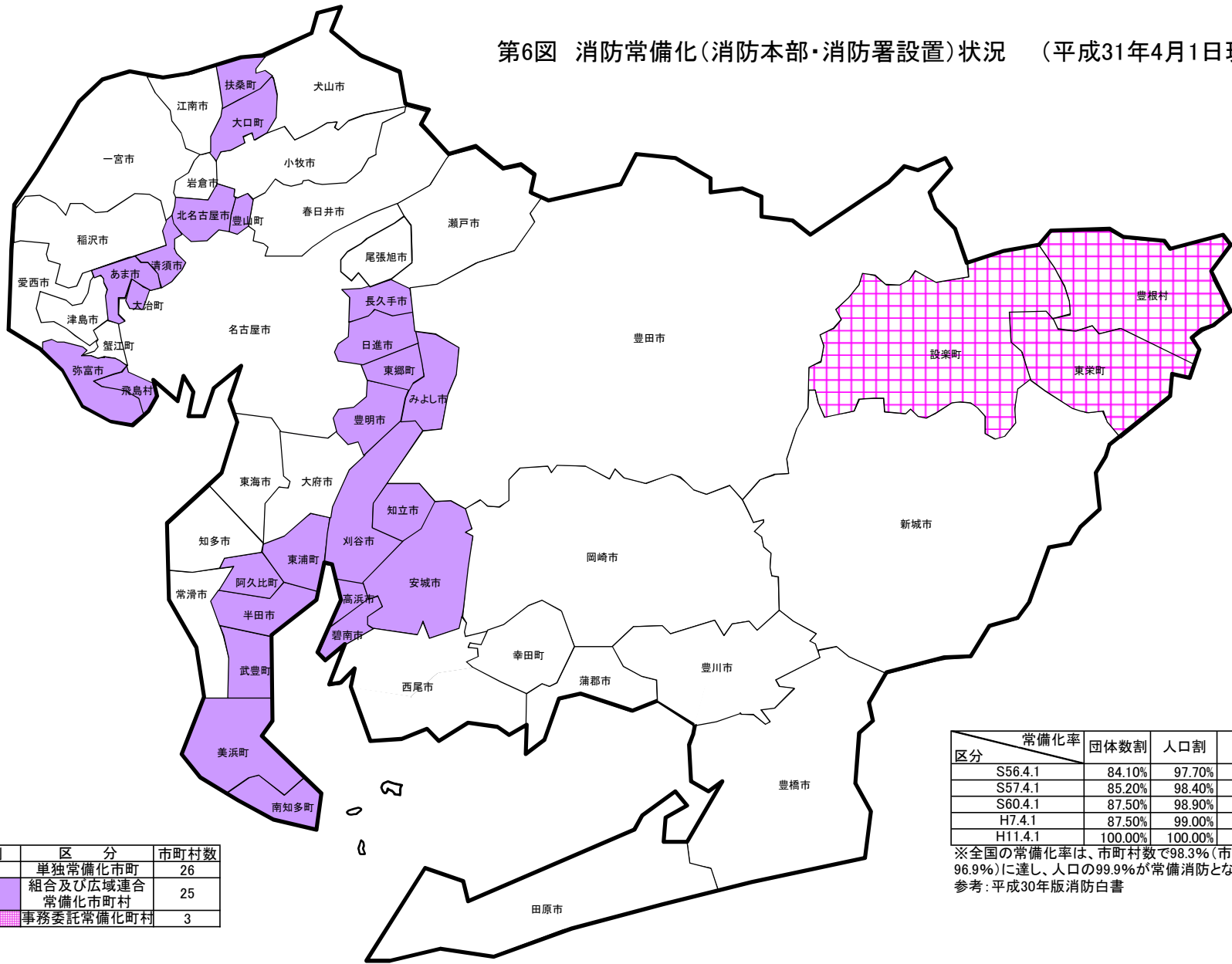
3 消防の常備化

火災等の災害による被害を最小限にとどめるためには、災害の早期覚知、早期出動、予防行政の充実強化などが重要であり、この観点から、消防体制は、原則的には常備化をめざし、消防本部・署の設置を図ってきた。

この消防常備化を推進するため、国は、昭和38年4月に消防組織法を一部改正して消防本部及び消防署を置かなければならない市町村を政令で指定することとし、更に、昭和46年6月に「消防本部及び消防署を設置しなければならない市町村を定める等の政令」の全部を改正することにより、すべての市に消防本部及び消防署の設置義務を拡大するとともに、町村については、自治大臣が当該町村の人口、態様、気象条件などを考慮し、指定していくこととされた。

これにより、全国的にも主に山間地及び離島にある町村の一部を除いてはほぼ常備化に至り、この制度の目的は達せられたため、法律改正を経て、平成15年9月1日に廃止された。

第6図 消防常備化(消防本部・消防署設置)状況 (平成31年4月1日現在)



凡例	区分	市町村数
	単独常備化市町	26
	組合及び広域連合常備化市町村	25
	事務委託常備化町村	3

区分	常備化率	団体数割	人口割	面積割
S56.4.1		84.10%	97.70%	64.20%
S57.4.1		85.20%	98.40%	74.80%
S60.4.1		87.50%	98.90%	75.40%
H7.4.1		87.50%	99.00%	75.50%
H11.4.1		100.00%	100.00%	100.00%

※全国の常備化率は、市町村数で98.3% (市100%、町村96.9%)に達し、人口の99.9%が常備消防となっている。
参考：平成30年版消防白書

4 消防の広域化

地震災害、大火、風水害、石油コンビナート地域等の大規模な災害は、個々の市町村の消防力のみでは対処困難な状況が予想され、また、今後一層進むとされる人口の減少、市町村の財政規模あるいは地理的条件等により、市町村単独で消防事務を処理するよりも近隣市町村等との共同組織により処理することが効率的かつ合理的な場合も多い。

このような消防広域化を進める具体的な方法として、地方自治法の規定による一部事務組合制度の活用や、単独常備市への消防事務委託、地方自治法の改正による広域連合制度の導入などの方法がとられてきた。

平成 18 年 6 月には、消防組織法の一部が改正され、消防体制の充実強化を目的とする消防の広域化についての規定が盛り込まれた。また、同年 7 月の市町村の消防の広域化に関する基本指針では、おおむね 30 万人以上の規模を一つの目標とすることが適当であり、平成 19 年度中には県が推進計画を策定し、推進計画策定後 5 年度以内を目途に広域化を実現するよう示され、本県では、平成 20 年 3 月に愛知県消防広域化推進計画を策定した。

なお、平成 30 年 4 月 1 日、市町村の消防の広域化に関する基本方針の一部改正に伴い、本県では、広域化の期限を令和 6 年 4 月 1 日までとしている。

(消防一部事務組合・広域連合及び消防事務委託の状況)

消防一部事務組合は、地方自治法第 284 条の規定に基づき、2 以上の市町村がその消防事務を共同して処理するため、協議により規約を定め、都道府県知事の許可を得て設置する特別地方公共団体である。この制度は財政力が弱く単独で消防本部及び署を設置し消防体勢を図ることが困難である場合、あるいは市町村単独で消防本部及び署を設置するよりも複数市町村の共同組織により、消防本部及び署を設置することが有効かつ合理的な場合に多く活用されている。また、地方自治法第 252 条の 14 の規定に基づく消防事務の委託については、昭和 56 年 10 月 1 日に音羽町が県内市町村としては初めてのケースでスタートし、昭和 57 年 4 月 1 日には一宮町、同年 10 月 1 日には小坂井町、御津町が豊川市に、平成 8 年 4 月 1 日には藤岡町、小原村が豊田市に、鳳来町、作手村が新城市にそれぞれ消防事務を委託するとともに、平成 10 年 4 月 1 日には額田町が岡崎市に消防事務を委託している。さらに、平成 11 年 4 月 1 日には設楽町、東栄町、豊根村、富山村、津具村が新城市に消防事務を委託している。

平成 15 年 4 月 1 日には碧南市、刈谷市、安城市、知立市、高浜市の 5 市による衣浦東部広域連合が発足した。

また、同年 8 月 20 日には、田原町と赤羽根町が合併し田原市になっている。

平成 17 年 4 月 1 日には、祖父江町、平和町が稲沢市に編入合併し、尾西市、木曾川町が一宮市に編入合併し、佐屋町、立田村、八開村、佐織町が合併し愛西市に、藤岡町、小原村、足助町、下山村、旭町、稲武町が豊田市に編入合併した。同年 7 月 7 日には、西枇杷島町、清洲町、新川町が合併し清須市に、同年 10 月 1 日には、渥美町が田原市に編入合併、鳳来町、作手村が新城市

に編入合併、設楽町と津具村が合併し設楽町となった。さらに同年11月27日には富山村が豊根村に編入合併している。

平成18年1月1日には、額田町が岡崎市に編入合併し、同年2月1日には、一宮町が豊川市に編入合併し、同年3月20日には、師勝町と西春町が合併し北名古屋市に、同年4月1日には、弥富町と十四山村が合併し弥富市になっている。

平成20年1月15日には、音羽町、御津町が豊川市に編入合併している。平成21年10月1日には、春日町が清須市に編入合併している。平成22年2月1日には小坂井町が豊川市に編入合併し、同年3月22日には、七宝町、美和町、甚目寺町が合併しあま市になっている。

平成23年4月1日には、一色町、吉良町、幡豆町が西尾市に編入合併している。

平成24年1月4日には、長久手町が長久手市になっている。

平成30年4月1日には、尾三消防組合に豊明市及び長久手市が加入し、県内の消防体制は26単独消防、7消防組合・1広域連合（第3表）及び消防事務委託3町村（第4表）となっている。

5 消防相互応援協定等

(1) 消防相互応援協定

市町村が消防の責任を有するのは、当該市町村の区域内とされている。しかし、災害は一市町村にとどまるとは限らず、市町村にまたがって発生する場合もあり、また、地震、大火、風水害、石油コンビナート地域等の大規模な災害は、個々の市町村の消防力のみでは対処できない場合が多い。このような場合には、被害を最小限にとどめるため、市町村は緊密な連携のもとに相互に協力応援し、災害に対処する必要がある。このため消防組織法は、第39条第1項において「市町村は、必要に応じ、消防に関し相互に応援するよう努めなければならない。」と規定し、市町村間における相互応援の努力義務を課すとともに、同条第2項において、「市町村長は、消防の相互応援に関して協定することができる。」と定めている。

県内の相互応援協定は隣接市町村間、広域的な数市町村ブロック間、県内消防相互応援協定のほか、高速道路又は有料道路沿線市町村間、県境付近の県内市町村と県外市町村間などで締結されている。

(2) 緊急消防援助隊

緊急消防援助隊は、阪神・淡路大震災の教訓を踏まえ、国内で発生した大規模災害発生時における人命救助活動等を効果的かつ迅速に実施し得るよう、全国の消防機関相互による援助体制として平成7年6月に発足し、平成15年6月の消防組織法の改正により法制化された。

平成31年4月1日現在、全国で6,420隊が登録されており、そのうち愛知県からは309隊が登録されている。なお、いずれの数値も重複を含んでおり、重複を除くと全国で6,258隊、愛知県で299隊が登録されている。

第3表 消防一部事務組合等の状況

名称	構成市町村数	構成市町村名	設置年月日
知多中部広域事務組合	1市3町	半田市、阿久比町、東浦町、武豊町	S49. 4. 1 S49. 4. 1
海部東部消防組合	1市1町	あま市、大治町	S46. 6. 1 S46. 9. 10
尾三消防組合	4市1町	豊明市、日進市、みよし市、長久手市、東郷町	S47. 4. 1 S48. 4. 1
丹羽広域事務組合	2町	大口町、扶桑町	H14. 4. 1 H14. 4. 1
海部南部消防組合	1市1村	弥富市、飛島村	S48. 4. 1 S48. 9. 1
知多南部消防組合	2町	南知多町、美浜町	S54. 4. 1 S54. 4. 1
衣浦東部広域連合	5市	碧南市、刈谷市、安城市、知立市、高浜市	H15. 4. 1 H15. 4. 1
西春日井広域事務組合	2市1町	清須市、北名古屋市、豊山町	H15. 4. 1 H15. 4. 1
(計) 7組合 1広域連合	25市町村	14市 10町 1村	* 上段 本部設置年月日 * 下段 署 設置年月日

第4表 消防事務委(受)託市町村一覧

受託市町名	委託町村名	委託年月日
新 城 市	設楽町、東栄町、豊根村	H11. 4. 1

第2-1表 業務別の消防吏員の数

平成31年4月1日現在

区 分	吏員数合計		予防要員		消防隊員		救急隊員		救助隊員		指揮隊員		通信員	
		うち 女性	吏員	その他	専任	兼任	専任	兼任	専任	兼任	専任	兼任	専任	兼任
愛知県計	8,207	183	634	8	1,154	3,994	492	3,588	144	1,075	218	286	293	97
消防本部設置市計	6,462	138	514	2	762	3,463	279	3,130	79	888	193	246	212	71
名古屋	2,333	51	244		187	1,461	18	1,439		346	44	156	39	
豊橋市	337	13	23			221	22	192	15	42	12		12	
岡崎市	388	11	28		29	232	14	232	14	24	16		16	
一宮市	396	4	14		149	40	72	40	26		24		16	
瀬戸市	140	4	11	1	33	39	22	27		12	9		6	
春日井市	314	7	14		123		39	51	24		9		18	
豊川市	190	3	11			134	6	36		39		10	6	
津島市	77		6			50		46		50			6	
豊田市	515	8	38		18	314	30	291		94	42		18	
西尾市	203	2	11		24	103	10	93		10	10		10	
蒲郡市	113	1	7	1	30	8	10	22		14	8		9	
犬山市	94	1	7			71		63		12	2	10	4	10
常滑市	93	3	6		22	33	9	24		6				3
江南市	108	1	7		21	56		29		15		12	5	
小牧市	155	1	13		9	101		101		17	2	18	10	
稲沢市	169	4	11		45	58	20	38		24	6	4	8	
新城市	147	5	9			117		85		17		12	3	2
東海市	120	3	13		11	76	7	69		14			5	
大府市	100	1	9			71		64		48			3	44
知多市	109	5	9		37	41		27		11	3	3	4	
尾張旭市	88	3	7		24	34		21		11	3	6	6	
岩倉市	56	1	4			35		38		10				
田原市	114	5	7			90		68		55	3	9	3	9
愛西市	103	1	5			78		34		17		6	5	3
消防本部設置町計	112	2	9		6	70		55		25			7	3
蟹江町	53	1	3		6	33		19		14			3	3
幸田町	59	1	6			37		36		11			4	
消防一部事務組合計	1,633	43	111	6	386	461	213	403	65	162	25	40	74	23
知多中部広域事務組合	256	10	16		115	12	62		10	12		10		10
海部東部消防組合	146	6	5		34	41		59		15	6	3	9	4
尾三消防組合	335	13	23	6	117	99		99	33		6		19	
丹羽広域事務組合	87	4	8			76		71		31	3	3	3	3
海部南部消防組合	105		5		1	60		60		12		6	3	3
知多南部消防組合	87	1	7		15	46		34		9			3	3
衣浦東部広域連合	439	7	37		104	65	118	12	22	53	10		22	
西春日井広域事務組合	178	2	10			62	33	68		30		18	15	

※本表の職員数の合計と各隊員数等の合計値は一致しません。

第2-2表 年齢・階級別消防吏員数

平成31年4月1日現在

年齢	階級	計		司 監	正 監	監	司 令 長	司 令	司 令 補	士 長	副 士 長	消 防 士
			うち女性									
18		57	3	0	0	0	0	0	0	0	0	57
19		62	3	0	0	0	0	0	0	0	0	62
20		108	6	0	0	0	0	0	0	0	0	108
21		132	5	0	0	0	0	0	0	0	0	132
22		226	15	0	0	0	0	0	0	7	0	219
23		258	14	0	0	0	0	0	0	14	3	241
24		242	8	0	0	0	0	0	0	37	25	180
25		276	13	0	0	0	0	0	0	46	67	163
26		226	3	0	0	0	0	0	0	57	87	82
27		255	7	0	0	0	0	0	0	88	116	51
28		256	5	0	0	0	0	0	4	110	104	38
29		260	5	0	0	0	0	0	7	138	95	20
30		278	8	0	0	0	0	0	12	170	84	12
31		262	7	0	0	0	0	0	15	196	46	5
32		237	6	0	0	0	0	0	18	199	18	2
33		222	3	0	0	0	0	0	34	177	10	1
34		231	11	0	0	0	0	3	35	187	5	1
35		175	3	0	0	0	0	4	36	134	1	0
36		188	5	0	0	0	0	5	60	121	1	1
37		174	7	0	0	0	0	1	76	96	1	0
38		206	8	0	0	0	0	11	127	67	1	0
39		212	8	0	0	0	0	3	142	66	1	0
40		184	4	0	0	0	0	10	126	48	0	0
41		177	6	0	0	0	0	6	126	44	1	0
42		212	5	0	0	0	0	13	154	45	0	0
43		229	4	0	0	0	1	34	165	29	0	0
44		257	2	0	0	0	1	45	188	23	0	0
45		220	2	0	0	0	1	65	145	9	0	0
46		217	2	0	0	0	3	87	112	15	0	0
47		152	0	0	0	0	8	73	64	7	0	0
48		127	1	0	0	0	5	73	43	6	0	0
49		108	0	0	0	0	10	55	40	3	0	0
50		86	1	0	0	0	10	43	27	6	0	0
51		111	0	0	0	0	12	47	42	10	0	0
52		103	0	0	0	0	21	47	32	3	0	0
53		115	1	0	0	3	20	51	38	3	0	0
54		152	0	0	2	2	28	55	52	13	0	0
55		166	0	0	0	3	32	71	48	12	0	0
56		182	0	0	2	11	45	78	35	11	0	0
57		185	0	0	1	13	53	60	48	10	0	0
58		244	0	0	3	25	62	79	61	14	0	0
59		204	1	1	7	22	62	61	37	13	1	0
60		64	1	0	0	0	0	14	17	29	4	0
61		76	0	0	0	0	0	10	20	41	5	0
62		60	0	0	0	0	0	8	15	33	4	0
63		24	0	0	0	0	0	5	4	12	3	0
64		8	0	0	0	0	0	0	1	5	2	0
65		1	0	0	0	0	0	0	0	1	0	0
合 計		8,207	183	1	15	79	374	1,117	2,206	2,355	685	1,375
	うち女性			0	0	0	0	6	31	61	21	64

第2-3表 階級別消防職員数

平成31年4月1日現在

区分 団体名	消 防 職 員											その他職員 (B)	条 例 定 数
	合 計 (A)+(B)	(実 員)											
	小 計 (A) (ア)~(ケ)	司監 (ア)	正監 (イ)	監 (ウ)	司令長 (エ)	司令 (オ)	司令補 (カ)	士長 (キ)	副士長 (ク)	消防士 (ケ)			
愛 知 県 計	8,251	8,207	1	15	79	374	1,117	2,206	2,355	685	1,375	44	8,380
消防本部設置市計	6,479	6,462	1	12	54	286	833	1,720	1,985	470	1,101	17	6,570
名古屋	2,340	2,333	1	7	14	86	363	768	910	0	184	7	2,416
豊橋	337	337	0	1	6	10	40	69	97	0	114	0	339
岡崎	396	388	0	1	8	23	17	78	116	54	91	8	395
一宮	396	396	0	1	2	15	26	80	197	32	43	0	397
瀬戸	141	140	0	0	1	10	25	32	32	6	34	1	132
春日井	314	314	0	1	2	14	33	93	81	0	90	0	309
豊川	190	190	0	0	1	14	15	50	52	0	58	0	184
津島	77	77	0	0	0	1	13	28	14	2	19	0	88
豊田	515	515	0	1	9	33	62	113	75	106	116	0	520
西尾	203	203	0	0	1	11	41	34	50	29	37	0	190
蒲郡	114	113	0	0	1	9	10	31	20	23	19	1	112
犬山	94	94	0	0	0	1	15	21	24	15	18	0	103
常滑	93	93	0	0	0	1	15	20	21	20	16	0	90
江南	108	108	0	0	1	4	23	20	26	15	19	0	111
小牧	155	155	0	0	1	12	9	65	39	10	19	0	154
稲沢	169	169	0	0	1	9	20	23	62	21	33	0	170
新城	147	147	0	0	1	6	6	61	19	18	36	0	146
東海	120	120	0	0	1	4	10	18	27	41	19	0	126
大府	100	100	0	0	1	6	12	22	31	13	15	0	105
知多	109	109	0	0	1	3	19	22	26	14	24	0	105
尾張旭	88	88	0	0	0	1	18	18	16	16	19	0	90
岩倉	56	56	0	0	0	1	7	5	18	16	9	0	56
田原	114	114	0	0	1	8	10	28	27	0	40	0	126
愛西	103	103	0	0	1	4	24	21	5	19	29	0	106
消防本部設置町計	112	112	0	0	0	2	28	12	19	28	23	0	123
蟹江町	53	53	0	0	0	1	15	2	7	15	13	0	63
幸田町	59	59	0	0	0	1	13	10	12	13	10	0	60
消防一部事務組合 及び広域連合	1,660	1,633	0	3	25	86	256	474	351	187	251	27	1,687
知多中部広域事務組合	256	256	0	1	2	12	25	75	64	31	46	0	270
海部東部消防組合	147	146	0	0	1	4	29	33	38	13	28	1	152
尾三消防組合	345	335	0	1	11	28	74	76	73	47	25	10	352
丹羽広域事務組合	87	87	0	0	0	1	15	33	10	15	13	0	85
海部南部消防組合	105	105	0	0	1	3	14	44	18	3	22	0	106
知多南部消防組合	87	87	0	0	0	1	12	39	4	6	25	0	91
衣浦東部広域連合	451	439	0	1	9	29	55	118	102	67	58	12	452
西春日井広域事務組合	182	178	0	0	1	8	32	56	42	5	34	4	179

第2-5表 在職年数別消防吏員数

平成31年4月1日現在

区分 団体名	計	5年未満	5年以上 10年未満	10年以上 15年未満	15年以上 20年未満	20年以上 25年未満	25年以上 30年未満	30年以上
愛知県計	8,207	1,537	1,470	1,131	825	850	796	1,598
消防本部設置市計	6,462	1,218	1,162	955	666	641	609	1,211
名古屋屋市	2,333	418	422	383	200	137	232	541
豊橋市	337	72	62	33	32	28	32	78
岡崎市	388	73	77	80	51	50	20	37
一宮市	396	39	52	55	76	59	47	68
瀬戸市	140	35	15	16	10	13	20	31
春日井市	314	83	63	42	35	37	19	35
豊川市	190	35	18	27	14	20	19	57
津島市	77	17	13	9	8	8	13	9
豊田市	515	114	106	51	51	63	34	96
西尾市	203	33	30	29	28	21	14	48
蒲郡市	113	13	29	16	28	12	10	5
犬山市	94	15	17	30	7	6	11	8
常滑市	93	26	12	16	12	9	12	6
江南市	108	22	13	17	11	26	6	13
小牧市	155	19	17	22	15	18	30	34
稲沢市	169	28	36	24	12	20	14	35
新城市	147	22	26	11	20	50	12	6
東海市	120	19	32	28	11	8	9	13
大府市	100	19	30	11	5	11	10	14
知多市	109	30	20	18	9	2	6	24
尾張旭市	88	17	19	14	7	11	12	8
岩倉市	56	13	15	12	4	4	4	4
田原市	114	25	21	7	12	13	17	19
愛西市	103	31	17	4	8	15	6	22
消防本部設置町計	112	27	30	9	5	13	7	21
蟹江町	53	10	16	5	4	4	0	14
幸田町	59	17	14	4	1	9	7	7
消防一部事務組合 及び広域連合計	1,633	292	278	167	154	196	180	366
知多中部広域事務組合	256	60	35	23	25	31	25	57
海部東部消防組合	146	33	26	20	16	18	8	25
尾三消防組合	335	47	61	48	42	35	36	66
丹羽広域事務組合	87	16	15	5	5	14	14	18
海部南部消防組合	105	18	17	7	9	20	8	26
知多南部消防組合	87	23	7	1	2	5	10	39
衣浦東部広域連合	439	56	99	46	44	56	64	74
西春日井広域事務組合	178	39	18	17	11	17	15	61

第2-6表 退職事由別及び年齢別退職吏員数(その1)合計

平成30年4月1日～平成31年3月31日

区分 団体名	計 (ア)～(ツ)	20歳 未 満 (ア)	20歳 以 上 25歳 未 満 (イ)	25歳 以 上 30歳 未 満 (ウ)	30歳 以 上 35歳 未 満 (エ)	35歳 以 上 40歳 未 満 (オ)	40歳 以 上 45歳 未 満 (カ)	45歳 以 上 50歳 未 満 (キ)	50歳 以 上 52歳 未 満 (ク)	52歳 以 上 54歳 未 満 (ケ)	54歳 (コ)	55歳 (サ)	56歳 (シ)	57歳 (ス)	58歳 (セ)	59歳 (ソ)	60歳 (タ)	61歳 以 上 65歳 未 満 (チ)	65歳 以 上 (ツ)
愛 知 県 計	258	2	19	21	2		4	3	1	4			1	3	3	3	191	1	
消 防 本 部 設 置 市 計	211	2	15	17	2		4	3	1	4				3	3	3	154		
名 古 屋 市	85	1	3	6			1		1	1				1		1	70		
豊 橋 市	10				1			1		1							7		
岡 崎 市	5		2	1													2		
一 宮 市	6				1												5		
瀬 戸 市	5		1													1	3		
春 日 井 市	16		2				1										13		
豊 川 市	6									1					1		4		
津 島 市	2			1													1		
豊 田 市	25		3	2													20		
西 尾 市	6		1				1										4		
蒲 郡 市	1																1		
犬 山 市	4			2				2											
常 滑 市	2	1	1																
江 南 市	6			3													3		
小 牧 市	5						1										4		
稲 沢 市	2																2		
新 城 市	1			1															
東 海 市																			
大 府 市	2													1	1				
知 多 市	6														1	1	4		
尾 張 旭 市	2																2		
岩 倉 市																			
田 原 市	8		1	1										1			5		
愛 西 市	6		1							1							4		
消 防 本 部 設 置 町 村 計	3		1														2		
蟹 江 町	3		1														2		
幸 田 町																			
消 防 一 部 事 務 組 合 計	44		3	4									1				35	1	
知 多 中 部 広 域 事 務 組 合	13		1														12		
海 部 東 部 消 防 組 合 消 防 本 部	4			1													3		
尾 三 消 防 本 部	4		1	1													2		
丹 羽 広 域 事 務 組 合	2		1														1		
海 部 南 部 消 防 組 合	2																2		
知 多 南 部 消 防 組 合	6			2													4		
衣 浦 東 部 広 域 連 合	8																7	1	
西 春 日 井 広 域 事 務 組 合	5												1				4		

上記表の(その1)合計は、次項の表(その2)自己都合・(その3)定年等のほかに傷病・死亡・免職等を加えたものである。
なお傷病・死亡・免職等の詳細は省略する。

第2-6表 退職事由別及び年齢別退職吏員数(その2) 自己都合

平成30年4月1日～平成31年3月31日

区分 団体名	計 (ア)～(ツ)	20歳 未 満 (ア)	20歳 以上 25歳 未 満 (イ)	25歳 以上 30歳 未 満 (ウ)	30歳 以上 35歳 未 満 (エ)	35歳 以上 40歳 未 満 (オ)	40歳 以上 45歳 未 満 (カ)	45歳 以上 50歳 未 満 (キ)	50歳 以上 52歳 未 満 (ク)	52歳 以上 54歳 未 満 (ケ)	54歳 (コ)	55歳 (サ)	56歳 (シ)	57歳 (ス)	58歳 (セ)	59歳 (ソ)	60歳 (タ)	61歳 以上 65歳 未 満 (チ)	65歳 以上 (ツ)	自己都合のうち在職年数別			
																				5年 未 満	5年 以上 10年 未 満	10年 以上	
愛知 県 計	61	2	17	21	1		4	3		4				1	2	3	2		1		32	9	20
消防本部設置市計	51	2	13	17	1		4	3		4				2	3	2					24	9	18
名古屋 市	12	1	3	6			1			1											9	1	2
豊橋 市	3				1				1	1												1	2
瀬戸 市	2		1													1					1		1
春日井 市	2		1				1														1		1
豊川 市	2									1					1								2
津島 市	1			1																			1
豊田 市	5		3	2																	3	2	
西尾 市	2		1				1														1		1
犬山 市	4			2				2													2		2
常滑 市	2	1	1																		2		
江南 市	3			3																	1	2	
小牧 市	1						1																1
新城 市	1			1																		1	
大府 市	2													1	1								2
知多 市	2														1	1							2
田原 市	2			1										1							1		1
愛西 市	2		1							1											1		1
消防本部設置町村計	1		1																		1		
蟹江 町	1		1																		1		
消防一部事務組合計	9		3	4									1						1		7		2
知多中部広域事務組合	1		1																		1		
海部東部消防組合消防本部	1			1																	1		
尾三消防本部	2		1	1																	2		
丹羽広域事務組合	1		1																		1		
知多南部消防組合	2			2																	2		
衣浦東部広域連合	1																		1				1
西春日井広域事務組合	1												1										1

第2-6表 退職事由別及び年齢別退職吏員数(その3) 定年等

「定年等」とは、定年により退職した場合及び高齢による勧奨退職による場合をいう

平成30年4月1日～平成31年3月31日

区分 団体名	計 (ア)～(ツ)	20歳 未 満 (ア)	20歳 以上 25歳 未 満 (イ)	25歳 以上 30歳 未 満 (ウ)	30歳 以上 35歳 未 満 (エ)	35歳 以上 40歳 未 満 (オ)	40歳 以上 45歳 未 満 (カ)	45歳 以上 50歳 未 満 (キ)	50歳 以上 52歳 未 満 (ク)	52歳 以上 54歳 未 満 (ケ)	54歳 (コ)	55歳 (サ)	56歳 (シ)	57歳 (ス)	58歳 (セ)	59歳 (ソ)	60歳 (タ)	61歳 以上 65歳 未 満 (チ)	65歳 以上 (ツ)	定年等			
																				5年 未 満	5年 以上 10年 未 満	10年 以上	
愛知 県 計	192																1	191					
消防本部設置市計	155																1	154					
名古屋 市	71																1	70					
豊橋 市	7																	7					
岡崎 市	2																	2					
一宮 市	5																	5					
瀬戸 市	3																	3					
春日井 市	13																	13					
豊川 市	4																	4					
津島 市	1																	1					
豊田 市	20																	20					
西尾 市	4																	4					
蒲郡 市	1																	1					
江南 市	3																	3					
小牧 市	4																	4					
稲沢 市	2																	2					
知多 市	4																	4					
尾張旭 市	2																	2					
田原 市	5																	5					
愛西 市	4																	4					
消防本部設置町村計	2																	2					
蟹江 町	2																	2					
消防一部事務組合計	35																	35					
知多中部広域事務組合	12																	12					
海部東部消防組合消防本部	3																	3					
尾三消防本部	2																	2					
丹羽広域事務組合	1																	1					
海部南部消防組合	2																	2					
知多南部消防組合	4																	4					
衣浦東部広域連合	7																	7					
西春日井広域事務組合	4																	4					

第2-7表 年齢・階級別消防団員数

平成31年4月1日現在

階級 年齢	計	うち 女性	団長	副団長	分団長	副分団長	部長	班長	団員
18歳未満	1								1
18	48	7							48
19	153	17			1	1		5	146
20	253	42			5			10	238
21	383	23	1	1	1		1	15	364
22	295	16			1	2	8	20	264
23	361	11			4	2	6	22	327
24	471	10			1	6	9	41	414
25	488	13			7	11	18	57	395
26	615	10			11	13	25	66	500
27	616	11			12	18	26	80	480
28	676	5			29	27	43	95	482
29	756	6			23	19	42	103	569
30	789	10			28	34	50	145	532
31	764	11			30	40	57	96	541
32	799	4		1	25	33	45	133	562
33	803	8			23	30	66	112	572
34	778	10		1	26	19	44	92	596
35	726	13			23	14	32	101	556
36	720	9		1	28	26	49	102	514
37	667	13		5	18	23	39	112	470
38	597	9		1	25	24	44	94	409
39	635	12		14	24	14	34	84	465
40	596	21		8	19	12	34	70	453
41	575	15	2	7	23	18	33	79	413
42	558	10	3	10	19	15	30	72	409
43	577	19	2	14	18	14	29	69	431
44	571	24	3	9	18	16	30	79	416
45	557	35	1	10	18	19	28	73	408
46	478	31	6	12	11	11	26	59	353
47	475	27	3	6	14	13	40	69	330
48	462	28	1	12	6	9	32	72	330
49	392	33	3	12	11	11	24	68	263
50	372	23	2	10	13	8	27	66	246
51	425	30	4	20	9	10	40	75	267
52	301	25	4	11	7	7	36	65	171
53	300	21	8	21	8	6	32	49	176
54	311	21	7	18	4	4	43	65	170
55	299	28	7	21	9	7	30	66	159
56	283	24	8	20	5	3	34	63	150
57	257	24	4	18	6	4	34	52	139
58	270	19	5	25	2	6	38	64	130
59	259	17	12	25	3	4	40	57	118
60	225	29	10	27	2	2	36	58	90
61	185	11	5	20	2	2	28	39	89
62	196	8	12	26	5	3	36	34	80
63	227	15	17	42	1	3	43	51	70
64	182	8	11	25	2	1	37	47	59
65歳以上	1,459	74	202	252	15	5	263	270	452
合計	23,186	890	343	705	595	569	1,741	3,416	15,817
うち女性			4	6	8	8	51	148	665

第2-8表 階級別消防団員数

平成31年4月1日現在

区分 団体名	計 (ア)~(キ)	団長 (ア)	副団長 (イ)	分団長 (ウ)	副分団長 (エ)	部長 (オ)	班長 (カ)	団員 (キ)	条 例 定 数	水 防 団 員 兼 務 者
愛 知 県 計	23,186	343	705	595	569	1,741	3,416	15,817	26,044	21,820
名 古 屋 市	5,646	267	530	6	0	791	1,358	2,694	7,020	5,504
豊 橋 市	1,242	1	8	69	53	80	132	899	1,259	1,225
岡 崎 市	1,482	21	21	0	0	107	358	975	1,517	1,435
一 宮 市	531	1	4	25	25	25	25	426	605	531
瀬 戸 市	255	1	3	14	26	27	28	156	284	232
半 田 市	357	1	2	19	19	21	19	276	395	357
春 日 井 市	148	1	2	6	6	0	0	133	163	118
豊 川 市	662	1	8	26	29	29	58	511	726	662
津 島 市	276	1	3	8	8	17	34	205	283	276
碧 南 市	219	1	2	10	15	25	0	166	254	219
刈 谷 市	345	1	3	21	21	21	80	198	435	345
豊 田 市	2,044	1	14	44	0	130	260	1,595	2,313	2,044
安 城 市	495	1	3	30	30	0	55	376	495	495
西 尾 市	508	4	4	25	25	18	59	373	643	508
蒲 郡 市	362	1	2	9	9	14	24	303	362	0
犬 山 市	173	1	2	6	6	19	0	139	178	173
常 滑 市	152	1	2	6	9	10	19	105	200	152
江 南 市	200	1	2	5	5	19	21	147	200	183
小 牧 市	139	1	2	6	6	13	20	91	139	139
稲 沢 市	312	1	4	11	11	22	0	263	315	288
新 城 市	839	1	6	14	14	14	42	748	980	839
東 海 市	197	1	2	9	9	9	43	124	198	197
大 府 市	153	1	2	7	7	14	42	80	153	153
知 多 市	113	1	2	5	5	15	20	65	128	113
知 立 市	172	1	1	4	4	4	13	145	172	142
尾 張 旭 市	125	1	2	6	6	6	24	80	129	125
高 浜 市	98	1	1	4	4	4	18	66	122	98
岩 倉 市	88	1	2	4	0	0	12	69	88	88
豊 明 市	171	1	2	7	7	14	28	112	181	171
日 進 市	233	1	2	14	14	14	28	160	273	233
田 原 市	725	1	3	10	14	26	51	620	730	725
愛 西 市	385	1	4	17	17	0	17	329	385	385
清 須 市	274	1	4	12	12	24	48	173	293	274
北 名 古 屋 市	160	1	2	6	6	6	13	126	190	160
弥 富 市	322	1	3	16	16	16	32	238	372	0
み よ し 市	329	1	2	14	15	14	43	240	413	260
あ ま 市	336	1	5	14	15	0	42	259	357	336
長 久 手 市	131	1	2	3	6	19	21	79	160	131
東 郷 町	152	1	2	6	12	18	18	95	231	152
豊 山 町	85	1	1	4	4	4	6	65	85	85
大 口 町	93	1	2	9	9	0	18	54	107	83
扶 桑 町	62	1	2	3	3	3	0	50	63	62
大 治 町	243	1	2	7	9	11	33	180	243	243
蟹 江 町	197	1	2	8	8	20	32	126	197	197
飛 島 村	139	1	2	8	8	16	0	104	139	139
阿 久 比 町	94	1	1	5	5	6	6	70	124	94
東 浦 町	218	1	2	6	6	14	12	177	221	218
南 知 多 町	406	1	5	5	11	16	130	238	406	406
美 浜 町	238	1	2	6	0	0	14	215	238	238
武 豊 町	182	1	2	5	4	26	12	132	183	182
幸 田 町	147	1	1	4	4	12	12	113	147	147
設 楽 町	273	1	5	4	9	0	18	236	275	0
東 栄 町	183	1	3	3	3	6	14	153	195	183
豊 根 村	75	1	3	0	0	2	4	65	80	75

第2-10表 在職年数別消防団員数

平成31年4月1日現在

区分 団体名	計	うち女性	5年未満	5年以上 10年未満	10年以上 15年未満	15年以上 20年未満	20年以上 25年未満	25年以上 30年未満	30年以上
愛知県計	23,186	890	8,877	5,708	3,545	2,086	1,292	766	912
名古屋市	5,646	456	1,309	1,036	894	683	600	447	677
豊橋市	1,242	17	717	328	141	46	9	1	0
岡崎市	1,482	0	536	397	272	116	87	42	32
一宮市	531	10	137	90	86	74	62	35	47
瀬戸市	255	24	69	54	39	29	23	22	19
半田市	357	10	121	74	62	51	34	13	2
春日井市	148	16	62	15	10	10	13	8	30
豊川市	662	3	232	211	160	41	16	2	0
津島市	276	20	72	69	48	33	31	16	7
碧南市	219	0	208	11	0	0	0	0	0
刈谷市	345	11	152	97	59	22	13	2	0
豊田市	2,044	47	808	624	336	211	48	15	2
安城市	495	5	344	87	28	22	14	0	0
西尾市	508	16	436	45	3	6	4	2	12
蒲郡市	362	1	197	115	36	11	1	0	2
犬山市	173	10	56	23	22	25	18	17	12
常滑市	152	4	52	53	32	13	1	0	1
江南市	200	17	70	43	24	19	24	8	12
小牧市	139	16	51	31	22	17	13	4	1
稲沢市	312	23	163	67	44	25	6	5	2
新城市	839	2	434	255	115	30	5	0	0
東海市	197	15	68	81	43	2	2	1	0
大府市	153	8	75	56	21	1	0	0	0
知多市	113	15	49	26	31	5	2	0	0
知立市	172	4	67	63	35	7	0	0	0
尾張旭市	125	4	46	33	17	15	7	4	3
高浜市	98	0	50	30	11	4	3	0	0
岩倉市	88	3	32	19	12	13	6	5	1
豊明市	171	1	34	34	28	21	21	22	11
日進市	233	1	82	50	50	24	22	5	0
田原市	725	11	414	238	71	2	0	0	0
愛西市	385	4	169	89	68	42	17	0	0
清須市	274	0	64	51	56	46	32	15	10
名古屋	160	13	52	46	19	24	8	8	3
弥富市	322	1	111	96	46	48	19	2	0
みよし市	329	45	178	84	50	15	2	0	0
あま市	336	1	101	80	70	62	16	2	5
長久手市	131	10	46	44	26	14	1	0	0
東郷町	152	6	55	39	28	26	4	0	0
豊山町	85	4	27	23	10	9	9	3	4
大口町	93	11	24	23	11	15	12	7	1
扶桑町	62	0	20	12	13	6	3	5	3
大治町	243	0	62	47	46	46	27	11	4
蟹江町	197	12	85	56	46	8	2	0	0
飛島村	139	0	45	40	38	16	0	0	0
阿久比町	94	13	39	40	11	4	0	0	0
東浦町	218	0	90	43	53	25	5	2	0
南知多町	406	0	156	193	51	5	0	1	0
美浜町	238	0	65	101	55	15	1	0	1
武豊町	182	0	74	57	30	18	2	1	0
幸田町	147	0	126	20	1	0	0	0	0
設楽町	273	0	44	55	40	48	45	33	8
東栄町	183	0	63	94	13	12	1	0	0
豊根村	75	0	38	20	12	4	1	0	0

第2-12表 職業・就業形態別消防団員数

平成31年4月1日現在

区分 団体名	計	職業構成					就業形態				
		公務員			日本郵政 グループ	その他	被用者	自営業者	家族 従業者	その他	
		国家 公務員	地方 公務員	特殊法人 等公務員に 準ずる職員						その他	
							うち学生				
愛知県計	23,186	61	2,043	517	133	20,432	16,555	2,473	1,514	2,644	604
名古屋	5,646	17	153		25	5,451	3,211	862	328	1,245	198
豊橋	1,242	4	40	21	13	1,164	911	109	207	15	7
岡崎	1,482	7	67	33	8	1,367	1,169	177	16	120	2
一宮	531		8	21	1	501	315	123	13	80	12
瀬戸	255		11			244	132	67	29	27	20
半田	357		4			353	262	32	14	49	11
春日井	148		11	7		130	77	17	1	53	43
豊川	662		38	19	3	602	481	26	53	102	3
津島	276	3	12	3	3	255	181	33	26	36	3
碧南	219		32	6		181	174	9	12	24	3
刈谷	345		59	2		284	299	11		35	26
豊田	2,044	5	103	76	14	1,846	1,671	96	81	196	69
安城	495	1	30	24	1	439	414	47	12	22	14
西尾	508	1	23	4	1	479	378	59	30	41	3
蒲郡	362		25	19	2	316	298	48	10	6	3
犬山	173		12	5	2	154	96	41	14	22	5
常滑	152		26	5		121	125	19	2	6	3
江南	200		66	7	2	125	124	40	24	12	7
小牧	139		32	3	3	101	90	26	9	14	2
稲沢	312		52	4	3	253	205	74	19	14	8
新城	839	1	95	29	9	705	725	58	40	16	
東海	197		47	4	1	145	156	4	26	11	8
大府	153		78	2		73	121	8	7	17	13
知多	113		45	4		64	99	9		5	2
知立	172		32		1	139	145	13	5	9	8
尾張旭	125		16	2		107	84	23	8	10	10
高浜	98	1	45			52	85	2	4	7	4
岩倉	88		16	4		68	52	28	2	6	3
豊明	171		18	5		148	135	20	9	7	5
日進	233	7	51	1	6	168	179	5	8	41	5
田原	725		43	74	2	606	447	49	228	1	1
愛西	385		34	16	3	332	310	26	32	17	
清須	274	1	35	5	5	228	225	21	16	12	
北名古屋	160		45	5	1	109	121	20	10	9	4
弥富	322		47	16	1	258	256	47	6	13	8
よし	329		56	7		266	260	6	6	57	29
あま	336	1	54	5	3	273	264	36	5	31	12
長久手	131		26	4	1	100	103	5	11	12	
東郷	152		21			131	131	15		6	
豊山	85		38		1	46	68	11	6		
大口	93		21		2	70	81	5	5	2	
扶桑	62		15	3		44	41	15		6	
大治	243		25	2	1	215	178	3	3	59	15
蟹江	197		37	1	1	158	147	6	16	28	24
飛島	139	2	24	1		112	139				
阿久比	94		7			87	92	2			
東浦	218		47			171	160	56		2	2
南知多	406		22	11	1	372	275	12	99	20	
美浜	238	4	30	8	3	193	173	8	17	40	4
武豊	182		10			172	103	4	10	65	4
幸田	147		30	9	2	106	132	5	8	2	1
設楽	273	6	59	19	4	185	231	14	23	5	
東栄	183		40	5	3	135	156	18		9	
豊根	75		30	16	1	28	68	3	4		

第2-13表 愛知県内広域消防相互応援協定ブロック別消防機関名

平成31年4月1日現在

代表幹事消防機関	副代表幹事消防機関
名古屋市消防局	海部東部消防組合消防本部 (尾張、海部・知多ブロック代表) 岡崎市消防本部 (西三河・東三河ブロック代表)
名古屋ブロック(1消防機関)	ブロック幹事 名古屋市消防局
名古屋市消防局	
尾張ブロック(12消防機関)	ブロック幹事 一宮市消防本部
一宮市消防本部、瀬戸市消防本部、春日井市消防本部、犬山市消防本部、江南市消防本部、 小牧市消防本部、稲沢市消防本部、尾張旭市消防本部、岩倉市消防本部、尾三消防組合消防本部、 丹羽広域事務組合消防本部、西春日井広域事務組合消防本部	
海部・知多ブロック(11消防機関)	ブロック幹事 知多市消防本部
津島市消防本部、愛西市消防本部、蟹江町消防本部、海部東部消防組合消防本部、 海部南部消防組合消防本部、常滑市消防本部、東海市消防本部、大府市消防本部、 知多市消防本部、知多中部広域事務組合消防本部、知多南部消防組合消防本部	
西三河ブロック(5消防機関)	ブロック幹事 西尾市消防本部
岡崎市消防本部、豊田市消防本部、西尾市消防本部、幸田町消防本部、 衣浦東部広域連合消防局	
東三河ブロック(5消防機関)	ブロック幹事 豊橋市消防本部
豊橋市消防本部、豊川市消防本部、蒲郡市消防本部、新城市消防本部、田原市消防本部	

その他の主な応援協定等締結状況

平成31年4月1日現在

協定名	協定締結機関名
消防相互応援協定	名古屋市、瀬戸市、春日井市、小牧市、東海市、大府市、尾張旭市、蟹江町、海部東部消防組合、尾三消防組合、海部南部消防組合、西春日井広域事務組合
尾張西北部地区消防相互応援協定	一宮市、江南市、稲沢市、岩倉市、丹羽広域事務組合、西春日井広域事務組合
海部地方消防相互応援協定	津島市、愛西市、弥富市、あま市、大治町、蟹江町、飛島村、海部東部消防組合、海部南部消防組合
知多地域消防相互応援協定	半田市、常滑市、東海市、大府市、知多市、阿久比町、東浦町、南知多町、美浜町、武豊町、知多中部広域事務組合、知多南部消防組合
西三河地区消防相互応援協定	岡崎市、碧南市、刈谷市、豊田市、安城市、西尾市、知立市、高浜市、みよし市、幸田町、尾三消防組合、衣浦東部広域連合
東三河地区消防相互応援協定	豊橋市、豊川市、蒲郡市、新城市、田原市、設楽町、東栄町、豊根村
愛知県下高速道路における消防相互応援協定	名古屋市、豊橋市、岡崎市、一宮市、瀬戸市、春日井市、豊川市、津島市、豊田市、小牧市、稲沢市、新城市、東海市、大府市、尾張旭市、岩倉市、愛西市、蟹江町、海部東部消防組合、尾三消防組合、海部南部消防組合、西春日井広域事務組合、衣浦東部広域連合
高速道路における消防相互応援協定	一宮市、小牧市、稲沢市、岩倉市、岐阜県大垣消防組合、羽島市
高速道路における消防相互応援協定	一宮市、岐阜県岐阜市、各務原市、羽島郡広域連合、中濃消防組合
高速道路における消防相互応援協定	豊橋市、豊川市、新城市、静岡県浜松市
高速道路における消防相互応援協定	海部南部消防組合、三重県桑名市
中央自動車道における消防相互応援協定	小牧市、岐阜県多治見市
東海環状自動車道における消防相互応援協定	瀬戸市、豊田市、岐阜県多治見市、土岐市、加茂消防事務組合、中濃消防組合
知多横断道路における消防応援協定	常滑市、知多中部広域事務組合
自動車専用道路県道半田南知多公園線における消防相互応援協定	常滑市、知多中部広域事務組合、知多南部消防組合
県道名古屋半田線（知多半島道路に限る。）における消防相互応援協定	名古屋市、東海市、大府市、知多中部広域事務組合
衣浦豊田道路における消防相互応援協定	豊田市、衣浦東部広域連合
中部国際空港消防相互応援協定	名古屋市、常滑市、東海市、大府市、知多市、知多中部広域事務組合、知多南部消防組合

