

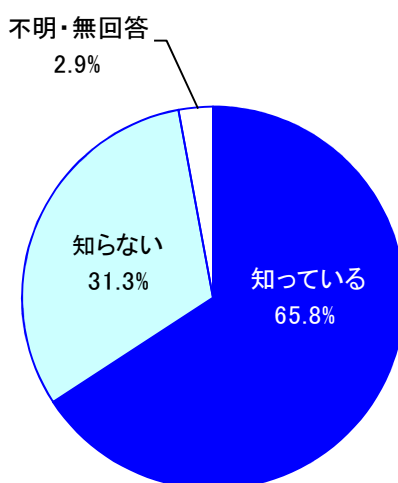
13. 部落差別・同和問題について

【問 29】あなたは、日本の社会に「同和地区」、「被差別部落」などによばれ、差別を受けてきた地区があること、あるいは「同和問題」「部落差別」「部落問題」といわれる問題があることを知っていますか。(〇は1つ)

■全体

「同和問題」「部落差別」「部落問題」を知っているかは、「知っている」が65.8%、「知らない」が31.3%となっています。

〈単数回答〉

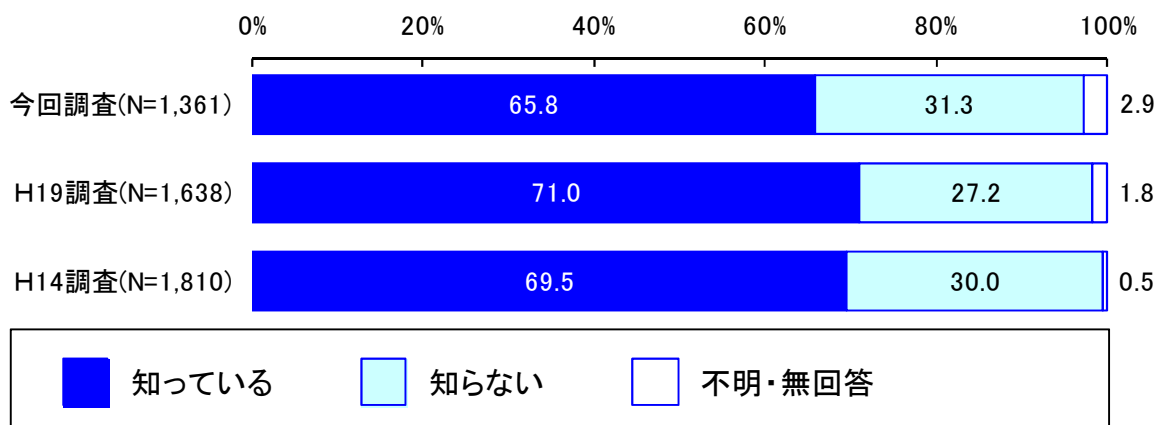


全体(N=1,361)

■経年比較

H19調査と比較すると、「知っている」が5.2ポイント低くなっている一方、「知らない」が4.1ポイント高くなっています。

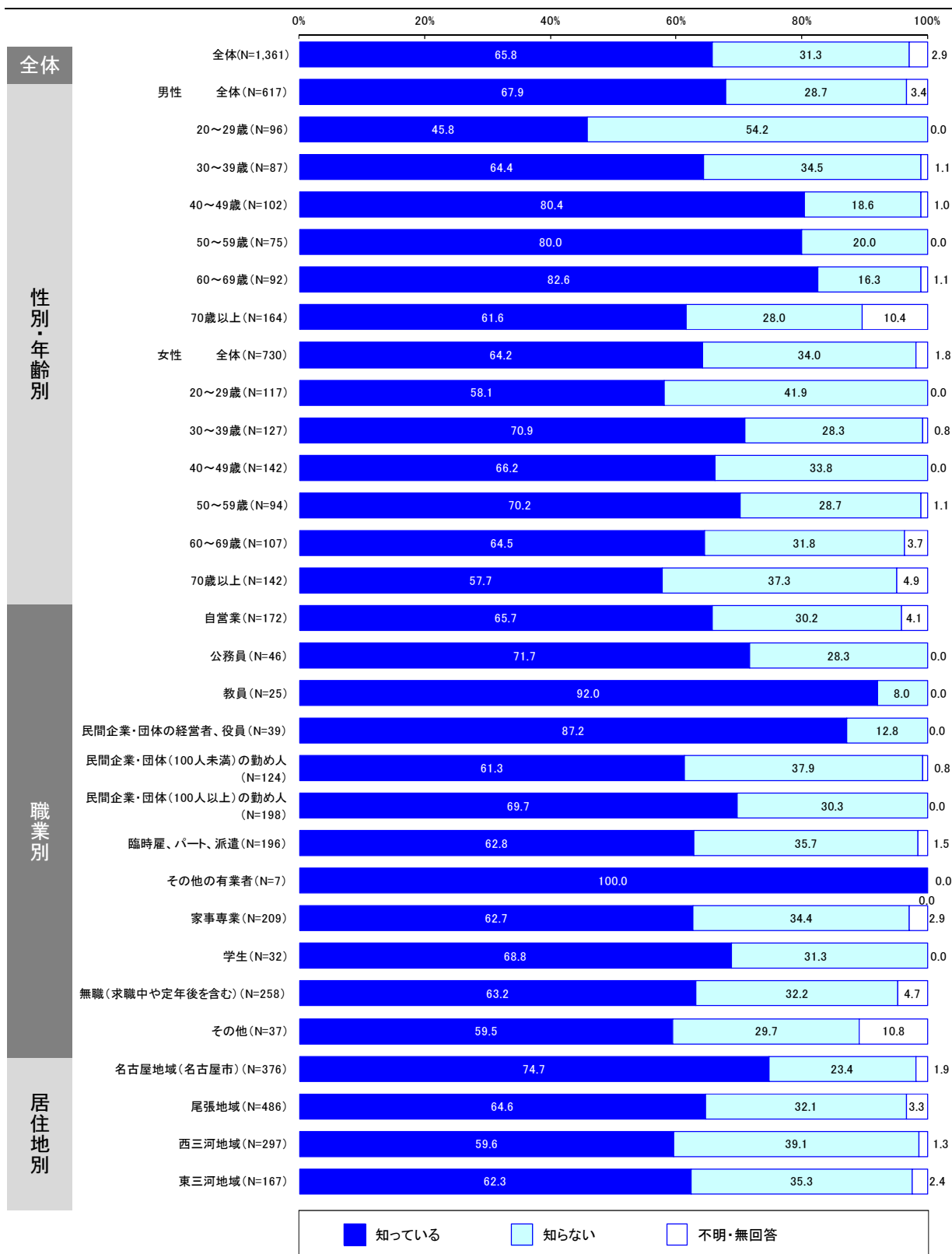
H14調査から今回調査にかけて「知っている」が7割前後で推移している一方、「知らない」が3割前後で推移しています。



■基本属性別

「同和問題」、「部落差別」、「部落問題」を「知っている」と回答した人について、男性の「40～69歳」が8割を超えて高くなっています。

地域別では、「名古屋地域(名古屋市)」が74.7%と高くなっています。



※【職業別】の自営業は、農林、商工サービス、建設業、自由業などの事業主及び家族従事者

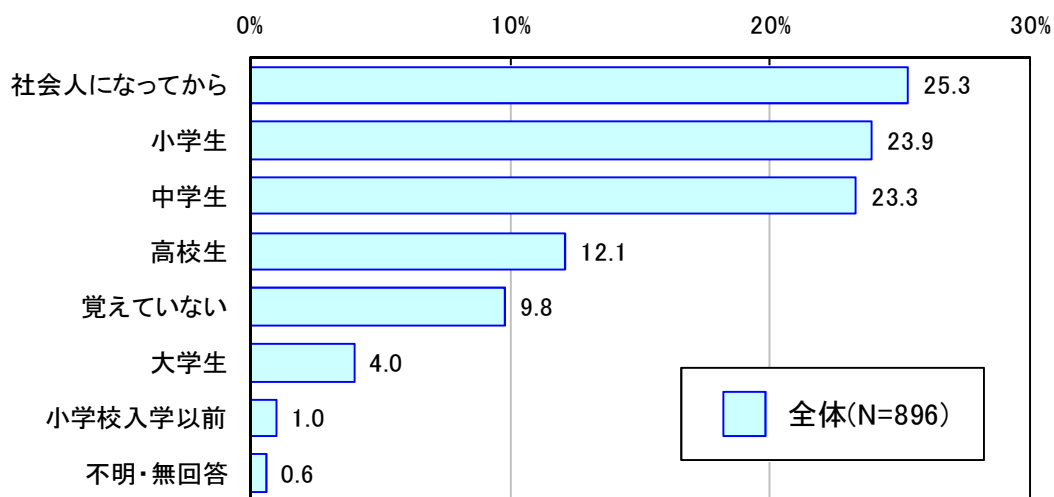
問 29 で「1. 知っている」と回答した人への設問

【問 30】あなたが、同和地区や同和問題について、はじめて知ったのは、いつ頃ですか。(〇は1つ)

■全体

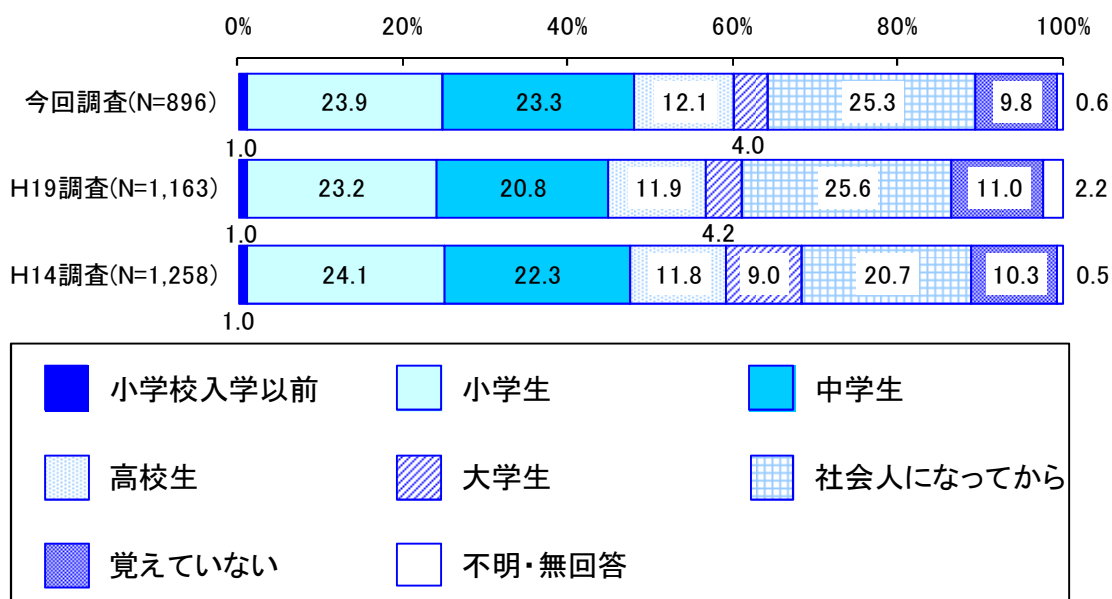
同和地区や同和問題を知った時期は、「社会人になってから」が 25.3%と最も高く、次いで「小学生」が 23.9%、「中学生」が 23.3%となっています。

〈単数回答〉



■経年比較

H14 調査から今回調査にかけて、経年比較の構成比に大きな変化はみられません。



■基本属性別

性別・年齢別では、男女ともにおおむね50歳代以下で「小学生」または「中学生」が、60歳代以上では「社会人になってから」がそれぞれ高くなっています。

地域別では、「東三河地域」で「社会人になってから」が高くなっています。

単位：％

	小学校入学以前	小学生	中学生	高校生	大学生	社会人になってから	覚えていない	不明・無回答
全体(N=896)	1.0	23.9	23.3	12.1	4.0	25.3	9.8	0.6
【性別・年齢別】								
男性(N=417)	1.7	23.7	23.3	14.6	5.3	23.5	7.9	-
20～29歳(N=44)	0.0	22.7	29.5	18.2	13.6	2.3	13.6	-
30～39歳(N=55)	1.8	27.3	18.2	21.8	5.5	16.4	9.1	-
40～49歳(N=82)	1.2	37.8	22.0	12.2	6.1	18.3	2.4	-
50～59歳(N=60)	0.0	20.0	28.3	18.3	8.3	18.3	6.7	-
60～69歳(N=76)	2.6	10.5	23.7	17.1	1.3	35.5	9.2	-
70歳以上(N=100)	3.0	23.0	21.0	7.0	2.0	35.0	9.0	-
女性(N=466)	0.4	24.2	23.4	9.9	3.0	27.3	11.8	-
20～29歳(N=67)	0.0	17.9	28.4	13.4	10.4	17.9	11.9	-
30～39歳(N=90)	0.0	35.6	16.7	2.2	1.1	28.9	15.6	-
40～49歳(N=93)	0.0	36.6	22.6	10.8	3.2	20.4	6.5	-
50～59歳(N=66)	0.0	10.6	30.3	9.1	1.5	30.3	18.2	-
60～69歳(N=69)	0.0	8.7	27.5	21.7	1.4	36.2	4.3	-
70歳以上(N=81)	2.5	27.2	18.5	4.9	1.2	30.9	14.8	-
【職業別】								
自営業※ ¹ (N=113)	2.7	28.3	25.7	12.4	2.7	20.4	8.0	0.0
公務員(N=33)	0.0	30.3	15.2	21.2	6.1	15.2	12.1	0.0
教員(N=23)	0.0	21.7	34.8	13.0	21.7	4.3	4.3	0.0
民間企業・団体の経営者、役員(N=34)	0.0	26.5	20.6	20.6	2.9	20.6	5.9	2.9
民間企業・団体(従業員数100人未満)の勤め人(N=76)	0.0	23.7	15.8	14.5	6.6	28.9	10.5	0.0
民間企業・団体(従業員数100人以上)の勤め人(N=138)	0.0	27.5	24.6	10.9	6.5	21.7	8.0	0.7
臨時雇、パート、派遣(N=123)	0.0	18.7	26.0	8.9	0.0	31.7	13.8	0.8
その他の有業者(N=7)	0.0	57.1	14.3	0.0	0.0	28.6	0.0	0.0
家事専業(N=131)	0.8	26.0	19.8	13.0	2.3	28.2	9.2	0.8
学生(N=22)	0.0	13.6	45.5	18.2	18.2	0.0	4.5	0.0
無職(求職中や定年後を含む)(N=163)	2.5	16.6	22.1	10.4	2.5	32.5	12.9	0.6
その他(N=22)	0.0	36.4	27.3	4.5	0.0	22.7	9.1	0.0
【居住地別】								
名古屋地域(名古屋市)(N=281)	1.1	26.0	23.1	13.5	3.9	23.8	8.5	0.0
尾張地域(N=314)	0.3	19.7	26.8	12.4	4.1	26.1	10.2	0.3
西三河地域(N=177)	1.1	30.5	18.1	10.7	5.1	24.3	9.0	1.1
東三河地域(N=104)	1.9	19.2	21.2	8.7	2.9	30.8	13.5	1.9

※1…農林、商工サービス、建設業、自由業などの事業主及び家族従事者

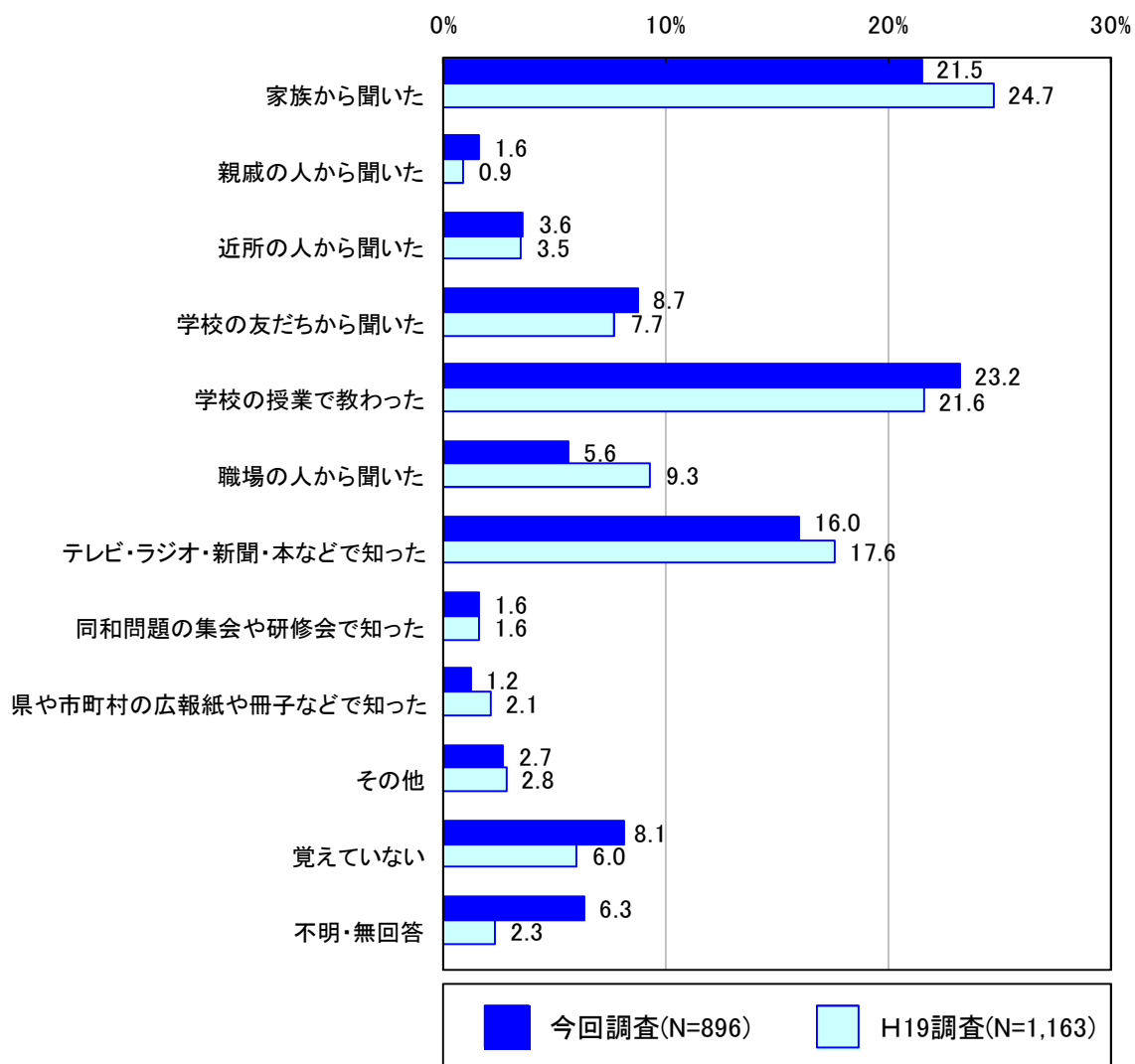
【問 31】あなたが、同和地区や同和問題について、はじめて知ったきっかけは、何からですか。(〇は1つ)

■全体と経年比較

同和地区や同和問題を知ったきっかけは、「学校の授業で教わった」が 23.2%と最も高く、次いで「家族から聞いた」が 21.5%、「テレビ・ラジオ・新聞・本などで知った」が 16.0%となっています。

H19 調査と比較すると、「学校の授業で教わった」が 1.6 ポイント高くなっています。

<単数回答>



■基本属性別

性別・年齢別では、男女ともに「20～29 歳」、「30～39 歳」、「40～49 歳」で「学校の授業で教わった」が高くなっています。一方、50 歳代以上では、男性は「学校の友達から聞いた」、「テレビ・ラジオ・新聞・本などで知った」、「家族から聞いた」が、女性は「家族から聞いた」が、それぞれ高くなっています。

単位：%

	家族から聞いた	親戚の人から聞いた	近所の人から聞いた	学校の友達から聞いた	学校の授業で教わった	職場の人から聞いた	テレビ・ラジオ・新聞・本などで知った	同和問題の集会や研修会で知った	冊子などで知った	県や市町村の広報誌や	その他	覚えていない	不明・無回答
全体(N=896)	21.5	1.6	3.6	8.7	23.2	5.6	16.0	1.6	1.2	2.7	8.1	6.3	
【性別・年齢別】													
男性(N=389)	19.3	1.8	3.6	11.8	22.6	9.0	16.5	2.3	1.3	2.8	9.0	-	
20～29 歳(N=41)	17.1	0.0	0.0	4.9	51.2	2.4	12.2	0.0	2.4	2.4	7.3	-	
30～39 歳(N=53)	11.3	1.9	1.9	9.4	35.8	5.7	18.9	0.0	0.0	5.7	9.4	-	
40～49 歳(N=78)	17.9	2.6	1.3	6.4	32.1	9.0	15.4	2.6	0.0	0.0	12.8	-	
50～59 歳(N=58)	19.0	3.4	0.0	22.4	20.7	10.3	8.6	5.2	0.0	5.2	5.2	-	
60～69 歳(N=72)	15.3	1.4	8.3	16.7	6.9	11.1	20.8	5.6	5.6	2.8	5.6	-	
70 歳以上(N=87)	29.9	1.1	6.9	10.3	6.9	11.5	19.5	0.0	0.0	2.3	11.5	-	
女性(N=444)	26.1	1.6	3.8	7.0	26.6	3.4	17.6	1.1	1.4	2.9	8.6	-	
20～29 歳(N=65)	20.0	0.0	0.0	1.5	47.7	1.5	12.3	0.0	0.0	6.2	10.8	-	
30～39 歳(N=86)	20.9	0.0	1.2	2.3	39.5	5.8	17.4	0.0	2.3	2.3	8.1	-	
40～49 歳(N=91)	23.1	0.0	2.2	13.2	36.3	3.3	15.4	0.0	1.1	1.1	4.4	-	
50～59 歳(N=64)	37.5	1.6	3.1	3.1	12.5	1.6	25.0	3.1	0.0	3.1	9.4	-	
60～69 歳(N=65)	23.1	6.2	6.2	10.8	12.3	6.2	20.0	1.5	3.1	1.5	9.2	-	
70 歳以上(N=73)	34.2	2.7	11.0	9.6	5.5	1.4	16.4	2.7	1.4	4.1	11.0	-	
【職業別】													
自営業※ ¹ (N=113)	26.5	2.7	4.4	13.3	15.0	1.8	12.4	0.9	0.0	6.2	10.6	6.2	
公務員(N=33)	9.1	0.0	0.0	9.1	45.5	3.0	6.1	3.0	0.0	3.0	18.2	3.0	
教員(N=23)	17.4	0.0	0.0	4.3	56.5	0.0	8.7	0.0	0.0	0.0	8.7	4.3	
民間企業・団体の経営者、役員(N=34)	35.3	0.0	0.0	8.8	17.6	8.8	14.7	0.0	0.0	0.0	8.8	5.9	
民間企業・団体(従業員数 100 人未満)の勤め人(N=76)	18.4	2.6	0.0	11.8	18.4	9.2	21.1	1.3	1.3	2.6	3.9	9.2	
民間企業・団体(従業員数 100 人以上)の勤め人(N=138)	10.9	0.7	0.7	8.0	35.5	8.7	13.8	2.9	0.0	2.9	9.4	6.5	
臨時雇、パート、派遣(N=123)	27.6	0.8	4.1	7.3	23.6	5.7	17.9	1.6	0.8	2.4	4.9	3.3	
その他の有業者(N=7)	14.3	0.0	0.0	0.0	42.9	0.0	14.3	0.0	14.3	0.0	14.3	0.0	
家事専業(N=131)	26.7	2.3	4.6	4.6	20.6	2.3	20.6	1.5	2.3	0.8	7.6	6.1	
学生(N=22)	22.7	0.0	0.0	0.0	54.5	0.0	9.1	0.0	0.0	0.0	9.1	4.5	
無職(求職中や定年後を含む)(N=163)	18.4	1.8	7.4	12.3	9.2	8.6	19	1.8	3.1	3.1	7.4	8.0	
その他(N=22)	40.9	0.0	9.1	4.5	13.6	4.5	4.5	0.0	0.0	0.0	13.6	9.1	
【居住地別】													
名古屋地域(名古屋市)(N=281)	23.1	1.1	3.6	12.1	19.2	5.0	16.4	1.1	1.4	3.6	8.2	5.3	
尾張地域(N=314)	22.3	1.9	4.5	8.0	23.2	5.4	13.7	2.2	1.6	2.5	8.3	6.4	
西三河地域(N=177)	18.6	1.7	2.3	7.3	27.1	5.6	18.6	0.6	0.6	2.3	8.5	6.8	
東三河地域(N=104)	20.2	1.0	2.9	4.8	25.0	8.7	19.2	2.9	1.0	1.0	7.7	5.8	

※1…農林、商工サービス、建設業、自由業などの事業主及び家族従事者

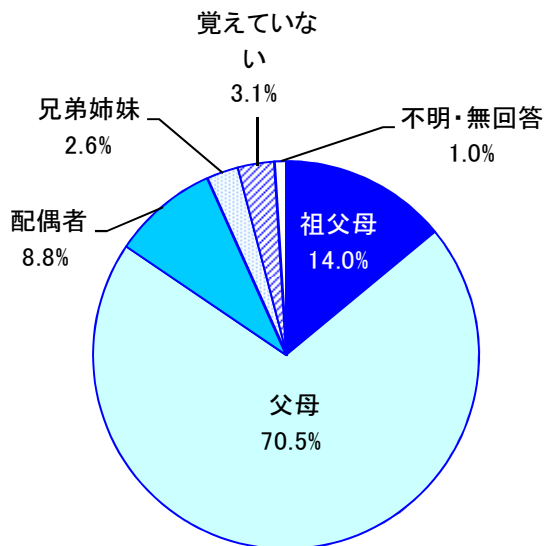
問 31 で「1. 家族から聞いた」と回答した人への設問

【問 32】 家族のだれから聞きましたか。(〇は1つ)

■全体

同和地区や同和問題を家族のだれから聞いたかは、「父母」が 70.5%と最も高く、次いで「祖父母」が 14.0%、「配偶者」が 8.8%となっています。

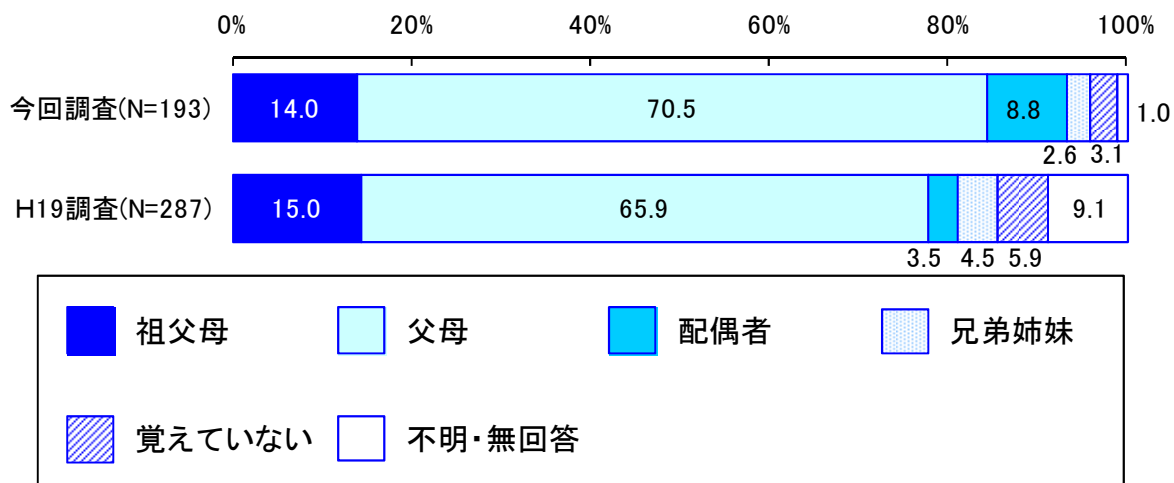
<単数回答>



全体 (N=193)

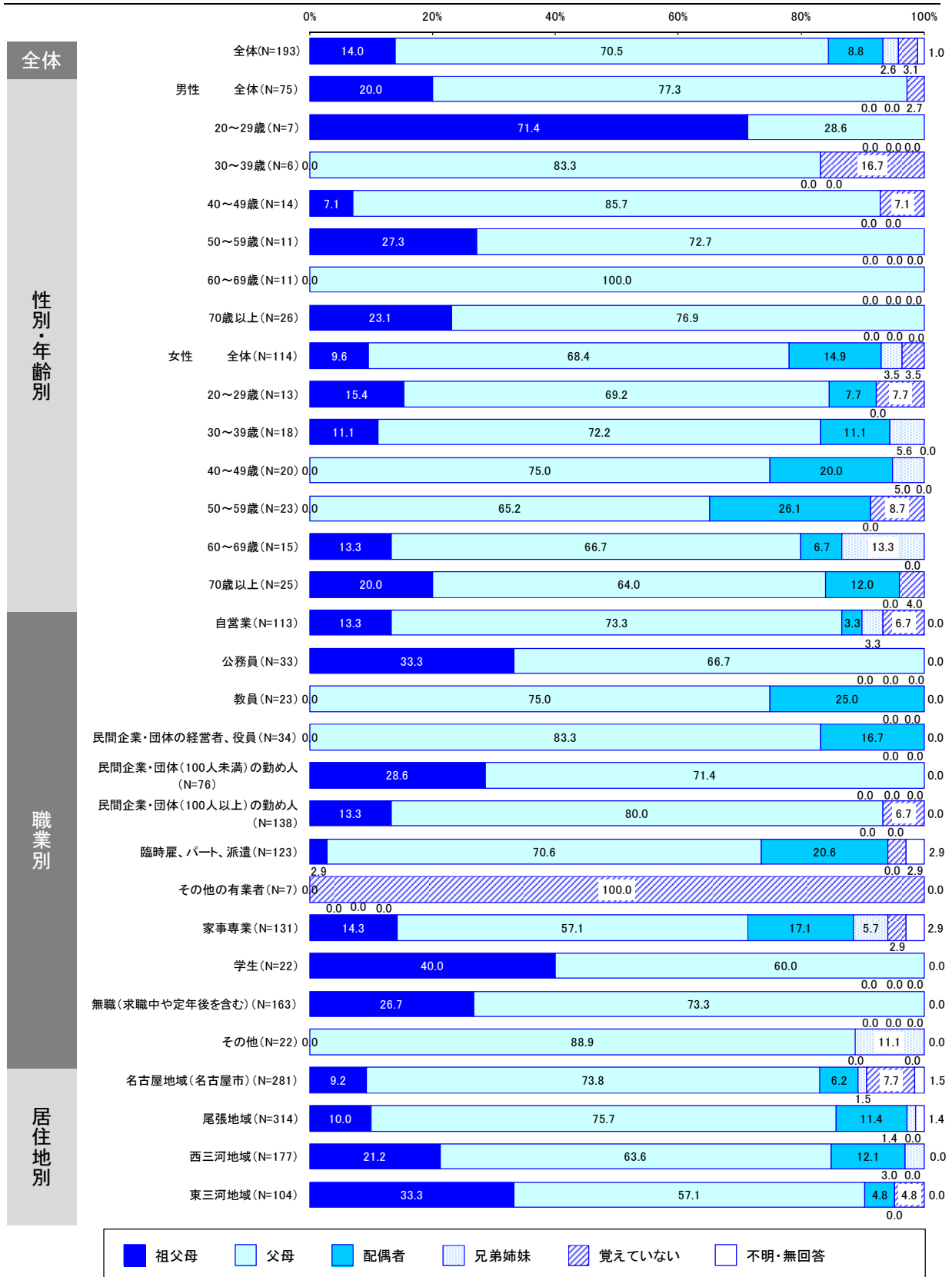
■経年比較

H19 調査と比較すると、「配偶者」が 5.3 ポイント、「父母」が 4.6 ポイント、それぞれ高くなっています。



■基本属性別

同和地区や同和問題を家族のだから聞いたかは、「祖父母」または「父母」が高くなっています。



※【職業別】の自営業は、農林、商工サービス、建設業、自由業などの事業主及び家族従事者

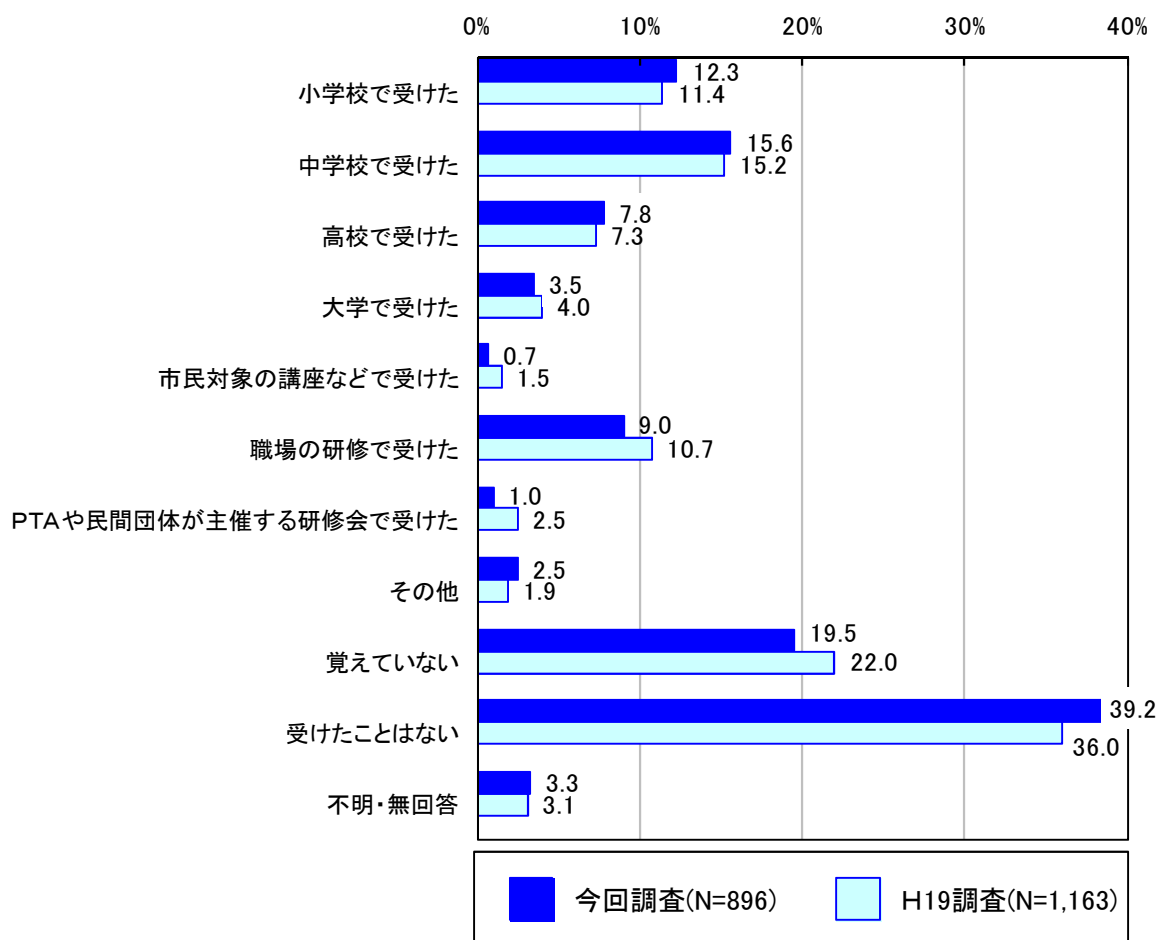
【問 33】あなたは、学校、職場及び地域で同和問題についての教育を受けたり学習をしたことがありますか。(〇はいくつでも)

■全体と経年比較

学校、職場、地域で同和問題について教育を受けた経験は、「受けたことはない」が 39.2%と最も高く、次いで「覚えていない」が 19.5%、「中学校で受けた」が 15.6%となっています。

H19 調査と比較すると、「小・中・高校で受けた」が微増し、「職場の研修で受けた」が 1.7 ポイント低くなっています。

〈複数回答〉



■基本属性別

性別・年齢別でみると、男女ともに「20～29歳」で「中学校で受けた」が高くなっています。

単位：％

	小学校で受けた	中学校で受けた	高校で受けた	大学で受けた	市民対象の講座などで受けた	職場の研修で受けた	PTAや民間団体が主催する研修会で受けた	その他	覚えていない	受けたことはない	不明・無回答
全体(N=896)	12.3	15.6	7.8	3.5	0.7	9.0	1.0	2.5	19.5	39.2	3.3
【性別・年齢別】											
男性(N=403)	11.2	15.1	7.9	4.0	0.7	12.7	0.7	2.5	17.1	41.7	-
20～29歳(N=44)	25.0	29.5	9.1	6.8	0.0	4.5	0.0	0.0	18.2	25.0	-
30～39歳(N=54)	16.7	18.5	13.0	9.3	0.0	1.9	0.0	1.9	24.1	29.6	-
40～49歳(N=81)	22.2	16.0	8.6	3.7	0.0	8.6	0.0	3.7	22.2	32.1	-
50～59歳(N=59)	6.8	15.3	6.8	3.4	1.7	20.3	1.7	1.7	11.9	50.8	-
60～69歳(N=75)	2.7	12.0	5.3	1.3	1.3	24.0	1.3	2.7	17.3	41.3	-
70歳以上(N=90)	1.1	7.8	6.7	2.2	1.1	12.2	1.1	3.3	11.1	60.0	-
女性(N=455)	14.3	17.1	7.9	3.3	0.7	6.6	1.3	2.6	23.1	39.3	-
20～29歳(N=65)	16.9	33.8	12.3	12.3	0.0	6.2	0.0	1.5	20.0	24.6	-
30～39歳(N=90)	25.6	20.0	4.4	3.3	0.0	8.9	0.0	2.2	30.0	26.7	-
40～49歳(N=93)	21.5	20.4	10.8	2.2	0.0	7.5	2.2	2.2	22.6	33.3	-
50～59歳(N=65)	3.1	16.9	10.8	3.1	0.0	10.8	1.5	4.6	24.6	35.4	-
60～69歳(N=69)	2.9	7.2	7.2	0.0	1.4	2.9	2.9	5.8	26.1	53.6	-
70歳以上(N=73)	9.6	4.1	2.7	0.0	2.7	2.7	1.4	0.0	13.7	65.8	-
【職業別】											
自営業※1(N=113)	10.6	15.0	5.3	0.9	0.0	5.3	0.0	3.5	19.5	45.1	3.5
公務員(N=33)	27.3	27.3	15.2	9.1	3.0	36.4	0.0	0.0	21.2	12.1	6.1
教員(N=23)	8.7	43.5	30.4	34.8	0.0	26.1	13.0	0.0	8.7	13.0	0.0
民間企業・団体の経営者、役員(N=34)	14.7	14.7	2.9	0.0	0.0	0.0	0.0	0.0	17.6	47.1	5.9
民間企業・団体(従業員数100人未満)の勤め人(N=76)	11.8	9.2	14.5	6.6	0.0	9.2	0.0	0.0	17.1	40.8	3.9
民間企業・団体(従業員数100人以上)の勤め人(N=138)	15.9	18.1	9.4	2.2	0.7	8.7	0.0	2.2	24.6	29.7	0.7
臨時雇、パート、派遣(N=123)	11.4	17.9	7.3	0.8	0.8	8.9	0.8	3.3	26.0	38.2	0.8
その他の有業者(N=7)	42.9	42.9	28.6	0.0	0.0	14.3	0.0	0.0	0.0	28.6	0.0
家事専業(N=131)	16.8	12.2	6.1	0.8	0.0	1.5	2.3	2.3	22.1	42.7	2.3
学生(N=22)	13.6	45.5	4.5	22.7	0.0	0.0	0.0	4.5	9.1	18.2	4.5
無職(求職中や定年後を含む)(N=163)	1.8	6.1	3.7	2.5	1.8	14.7	1.2	3.1	13.5	51.5	7.4
その他(N=22)	22.7	13.6	0.0	0.0	0.0	0.0	0.0	9.1	27.3	27.3	4.5
【居住地別】											
名古屋地域(名古屋市)(N=281)	12.1	13.2	8.2	2.8	0.7	9.6	0.4	2.1	20.3	40.9	2.8
尾張地域(N=314)	9.9	17.2	7.6	3.2	0.6	9.9	1.0	2.5	20.7	37.9	3.8
西三河地域(N=177)	17.5	16.4	6.2	4.5	0.0	4.5	1.7	2.3	20.3	36.7	3.4
東三河地域(N=104)	9.6	15.4	9.6	4.8	1.0	12.5	1.9	3.8	15.4	40.4	3.8

※1…農林、商工サービス、建設業、自由業などの事業主及び家族従事者