

— 2 0 1 9 年 —

# あ い ち の 勤 労

毎月勤労統計調査地方調査年報



# 目 次

## 第Ⅰ部 毎月勤労統計調査地方調査の説明

1	調査の目的	1
2	調査の対象	1
3	調査事項の定義	1
4	結果算定の方法	3
5	調査結果から作成される指数及び比率の算定方法	3
6	調査事業所の抽出替え及び労働者数推計のベンチマーク（母集団労働者数） の変更に伴う指数とその改訂について	4
7	ギャップ修正	5
8	結果数値利用上の注意	5

## 第Ⅱ部 地方調査結果の概要（常用労働者5人以上）

	結果の要約	7
1	賃金の動き	8
2	労働時間の動き	12
3	雇用の動き	14
参考	2019年 全国の状況	16

## 第Ⅲ部 統計表

第1表	主要指標の最近の動き	17
第2表	産業大中分類及び性別常用労働者1人平均月間現金給与額 （現金給与総額、きまって支給する給与、所定内給与、所定外給与、 特別に支払われた給与）	18
第3表	産業大中分類及び規模別常用労働者1人平均月間現金給与総額	40
第4表	産業大中分類及び規模別常用労働者1人平均月間きまって支給する給与	42
第5表	産業大中分類及び性別常用労働者1人平均月間出勤日数、実労働時間数	44
第6表	産業大中分類及び規模別常用労働者1人平均月間出勤日数、 実労働時間数	68
第7表	産業大中分類及び性別常用労働者数、パートタイム労働者数、 パートタイム労働者比率	70
第8表	産業大中分類、性別及び規模別常用労働者数、パートタイム労働者数	80
第9表	産業大中分類別賃金指数 （現金給与総額、きまって支給する給与、所定内給与）	84
第10表	産業大中分類別労働時間指数 （総実労働時間数、所定内労働時間数、所定外労働時間数）	96
第11表	産業大中分類別常用雇用指数	108
第12表	産業大中分類別入職率、離職率	112
参考表1	産業別及び就業形態別状況	114
参考表2	産業大中分類別夏季賞与及び年末賞与の支給状況（常用労働者30人 以上）	118

参考表 3 共通事業所による前年同月比 .....	119
---------------------------	-----

**参考 毎月勤労統計調査特別調査（常用労働者 1～4 人）**

1 毎月勤労統計調査特別調査の説明 .....	121
2 統計表	
第 1 表 産業大分類及び性別常用労働者数、きまって支給する現金給与額及び 1 人平均年間特別に支払われた現金給与額 .....	122
第 2 表 産業大分類及び性別 1 人平均月間出勤日数、1 日の実労働時間数及び 常用労働者数 .....	122

**調査票様式**

毎月勤労統計調査地方調査票（第一種事業所用） .....	123
毎月勤労統計調査地方調査票（第二種事業所用） .....	124
毎月勤労統計調査特別調査票 .....	125

# 第 I 部 毎月勤労統計調査地方調査の説明

## 1 調査の目的

この調査は、統計法に基づく基幹統計として、愛知県内の雇用労働者の賃金、労働時間及び雇用について毎月の変動を明らかにすることを目的としています。

## 2 調査の対象

この調査は、日本標準産業分類の農業、林業、漁業、一般公務を除く「鉱業、採石業、砂利採取業」、「建設業」、「製造業」、「電気・ガス・熱供給・水道業」、「情報通信業」、「運輸業、郵便業」、「卸売業、小売業」、「金融業、保険業」、「不動産業、物品賃貸業」、「学術研究、専門・技術サービス業」、「宿泊業、飲食サービス業」、「生活関連サービス業、娯楽業（その他の生活関連サービス業のうち家事サービス業を除く）」、「教育、学習支援業」、「医療、福祉」、「複合サービス事業」、「サービス業（他に分類されないもの）（外国公務を除く）」において、常時5人以上の常用労働者を雇用する事業所の中から抽出された約1,700事業所を対象として実施しています。

常用労働者数5～29人の事業所については、経済センサス - 基礎調査基本調査区から毎月勤労統計調査基本調査区を設定し、そこから抽出した72調査区について5～29人の事業所名簿を作成します。その中から産業別に抽出し、統計調査員による実地調査又はオンライン調査を行っています。

常用労働者30人以上の事業所については、経済センサス - 活動調査により把握した事業所名簿を母集団とします。これを産業別、事業所規模別に区分し、区分ごとに所定の抽出率で抽出して、郵送調査又はオンライン調査を行っています。

## 3 調査事項の定義

### (1) 現金給与額

**現金給与**とは、賃金、給料、手当、賞与の他名称を問わず、労働の対償として使用者が労働者に通貨で支払うもの（税込み）をいいます。

「**現金給与総額**」とは、所得税、社会保険料、組合費、購買代金等を差し引く以前の総額のこと、**「きまって支給する給与」と「特別に支払われた給与」**に分かれます。

「**きまって支給する給与**」とは、労働協約、団体協約あるいは事業所の給与規則等によってあらかじめ定められている支給条件、算定方法によって支給される給与のこと、**「所定外給与」**を含む給与のことです。

「**所定内給与**」とは、「きまって支給する給与」のうち「**所定外給与**」を除いた給与のことです。

「**所定外給与**」とは、「きまって支給する給与」のうち時間外勤務手当、休日出勤手当、深夜手当、宿日直手当等のように所定の労働時間を超える労働に対して支給される

給与のことです。

「特別に支払われた給与」とは、調査期間中に一時的又は突発的理由に基づいて、あらかじめ定められた契約や規則等によらないで労働者に実際に支払われた給与や、あらかじめ支給条件、算定方法が定められていても、その給与の算定が3か月を超える期間ごとに行われるものや、賞与等のように支給条件が定められていてもその額の算定方法が決定されていないもの、結婚手当等のように支給条件、支給額が労働協約等によってあらかじめ確定していても、支給事由の発生が不確定なものなどのことです。

「賞与」とは、一般にボーナス、期末手当などと呼ばれる臨時給与のことです。

なお、「退職金」、「解雇予告手当」等は現金給与に含めません。

## (2) 出勤日数

「出勤日数」とは、調査期間中に労働者が実際に出勤した日数のことです。

有給であっても事業所に出勤しない日は出勤日数になりませんが、1日のうち1時間でも就業すれば出勤日数になります。

## (3) 実労働時間数

実労働時間数とは、常用労働者が実際に労働した時間数のことです。

休憩時間は含まれませんが、運輸関係労働者によく見られる手待時間は含まれます。

また、本来の職務外として行われる宿日直の時間は実労働時間数に含まれません。

「総実労働時間数」とは、「所定内労働時間数」と「所定外労働時間数」の合計です。

「所定内労働時間数」とは、事業所の就業規則で定められた正規の始業時間と終業時間との間の実労働時間数のことです。出張期間中や保険会社の外務員などは、所定労働時間だけ労働したものとみなし、所定内労働時間に計上します。

「所定外労働時間数」とは、早出、残業、臨時の呼出、休日出勤などの実労働時間数のことです。

## (4) 常用労働者

「常用労働者」とは、次のいずれかに該当する労働者のことです。

ア 期間を定めずに雇われている者

イ 1か月以上の期間を定めて雇われている者

ウ 重役・理事などの役員のうち、常時出勤して一般雇用者と同じ給与規則又は基準で毎月給与の支払いを受けている者

エ 事業主の家族でその事業所に働いている者のうち、常時勤務して一般雇用者と同じ給与規則又は基準で毎月給与の支払いを受けている者

「パートタイム労働者」とは、常用労働者のうち1日の所定労働時間が一般の労働者よりも短い者、又は1日の所定労働時間が一般の労働者と同じで1週の所定労働日数が短い者のことです。

## 4 結果算定の方法

産業別、規模別及び性別の労働者数、1人平均月間現金給与額、出勤日数及び実労働時間数について、事業所からの毎月の調査結果を集計し、本県の5人以上の常用労働者を雇用する全事業所に対応するよう次の方法により復元して算定しています。

### (1) 推計労働者数の算定方法

産業別、規模別ごとの調査労働者数に、推計比率を乗じて推計労働者数を算定し、母集団の労働者数として復元します。なお、推計比率の算式は次のとおりです。

$$\text{推計比率} = (\text{前月分の本月末推計労働者数}) \div (\text{本月分の前月末調査労働者数})$$

### (2) 産業別、規模別の各種平均値の算定方法

本調査結果のうち、産業別、規模別の1人平均月間現金給与額、実労働時間数及び出勤日数は、産業別及び規模別ごとに集計した調査票数値の合計値にそれぞれ上記(1)で算定した推計比率を乗じ、その推計値を前月末及び本月末の各推計労働者数の平均で除して求めています。

### (3) 産業計、規模計の各種平均値の算定方法

規模計、産業計の1人平均月間現金給与額、実労働時間数及び出勤日数は、上記(2)で算定した各推計値の合計を、前月末及び本月末の推計労働者総数の平均で除して求めています。

### (4) 年平均の算定方法

年平均の推計値は、各月の1人当たりの数値を月別の推計労働者数で加重平均して算定しています。

## 5 調査結果から作成される指数及び比率の算定方法

毎月勤労統計調査では、雇用、賃金及び労働時間の各調査結果の時系列比較を目的として、基準年の平均（基準数値）を100とする指数を作成しています。

なお、現在の指数の基準年は、2015年です。

### (1) 賃金指数

賃金指数には、名目賃金指数と実質賃金指数があります。

名目賃金指数は、現金給与総額、きまって支給する給与、所定内給与の集計結果の実数を基準数値で除して算定された指数です。

実質賃金指数は、名目賃金指数を消費者物価指数（持家の帰属家賃を除く総合）で除

して算定された指数です。

**(2) 労働時間指数**

労働時間指数は、総実労働時間数、所定内労働時間数、所定外労働時間数の集計結果の実数を基準数値で除して算定された指数です。

**(3) 常用雇用指数**

常用雇用指数は、毎月の本月末推計労働者数を指数化したものです。

**(4) 労働異動率**

労働異動率は、入職率、離職率について作成しています。

入（離）職率とは、採用（退職）、同一企業内の事業所間の異動を含む転勤等により入（離）職した常用労働者数を前月末常用労働者数で除した百分比で、雇用の流動状況を示しています。なお、労働異動率の年平均は、1月分から12月分の労働異動率の単純平均で求めています。

**(5) パートタイム労働者比率**

パートタイム労働者比率とは、本月末推計パートタイム労働者数の本月末推計労働者数に対する百分比です。

**(6) 賞与の支給率**

支給率は、平均支給月数、支給事業所数割合、支給労働者数割合について作成しています。

平均支給月数とは、賞与を支給した1事業所当たりの賞与の所定内給与に対する割合です。

支給事業所数割合（支給労働者数割合）とは、賞与を支給した事業所数（賞与を支給した事業所の推計常用労働者数）の全事業所数（全推計常用労働者数）に対する百分比です。

**(7) 実労働時間数及び出勤日数の年換算**

年換算の値は、総実労働時間数、所定内労働時間数及び出勤日数については、年平均を12倍して小数点以下第1位を四捨五入しています。ただし、所定外労働時間数については、総実労働時間数から所定内労働時間数の年換算の値を引いて算出しています。

**6 調査事業所の抽出替え及び労働者数推計のベンチマーク（母集団労働者数）の変更に伴う指数とその改訂について**

本調査は、経済センサス結果を母集団とする標本調査であり、経済センサスの実施周期

に合わせて調査対象事業所の抽出替えを行います。

また、常用雇用指数については、常用労働者数推計のベンチマーク（母集団労働者数）を、経済センサス - 基礎調査を元に算定した数値に変更します。

なお、抽出替え・ベンチマークの変更に伴い、既に公表した実数の調査結果については、さかのぼって改訂することはありませんが、時系列比較を目的とする賃金・労働時間・常用雇用の指数と増減率については過去にさかのぼって改訂します。

## 7 ギャップ修正

抽出替え実施月の調査において、従来の標本事業所による旧調査と、新たに抽出された標本事業所による新調査とを重複して実施します。

ベンチマークの変更実施時においては、新母集団労働者数を用い新・旧の標本事業所それぞれの集計を行います。

その際に、新旧の集計値にギャップが生じるため、新・旧の期間をまたぐ統計の接続性を確保するために、過去にさかのぼり、各月にギャップを比例配分し補正しています。これを「ギャップ修正」といいます。

最近では2015年1月分調査において抽出替えを行った結果、2012年2月分までさかのぼってギャップ修正を行い、指数の改訂を行いました。

## 8 結果数値利用上の注意

- (1) 2017年1月分結果から、各指数の基準年を2010年から2015年に更新し、2016年12月分までの指数については、2015年平均が100となるように遡及改訂を行いました。
- (2) 2018年1月分結果から、労働者数推計のベンチマークの変更に伴い、2009年7月分から2017年12月分までの常用雇用指数及び増減率については、2015年平均が100となるように遡及改訂を行いました。
- (3) 実質賃金指数の算出に当たっては、総務省統計局が実施している「小売物価統計調査」結果の消費者物価指数（持家の帰属家賃を除く総合（名古屋市））を使用しています。
- (4) 前年比・前年同月比は、実数による算出がギャップ修正されていないため、指数により算出しています。そのため、実数で計算した場合と必ずしも一致しません。
- (5) 統計表中の符号の用法は次のとおりです。
  - 「－」 …… 該当数値なし
  - 「0」 …… 単位未満
  - 「△」 …… マイナス



「X」…… 調査事業所が2以下のため秘匿

- (6) 2017年1月分結果から、2013（平成25）年10月に改定された日本標準産業分類（以下「新産業分類」という。）に基づき公表しています。

公表資料中の「調査産業計」には「鉱業，採石業，砂利採取業」が含まれます。

## 第Ⅱ部 地方調査結果の概要（常用労働者5人以上）

### 結果の要約

#### 1 賃 金

常用労働者1人当たりの平均月間「現金給与総額」の調査産業計は348,361円で、前年比1.1%増となった。

「きまって支給する給与」は279,033円（前年比1.0%増）で、このうち「所定外給与」は25,856円となった。

#### 2 労働時間

常用労働者1人当たりの平均月間「総実労働時間数」の調査産業計は140.9時間（年換算1,691時間）で、前年比2.1%減となった。

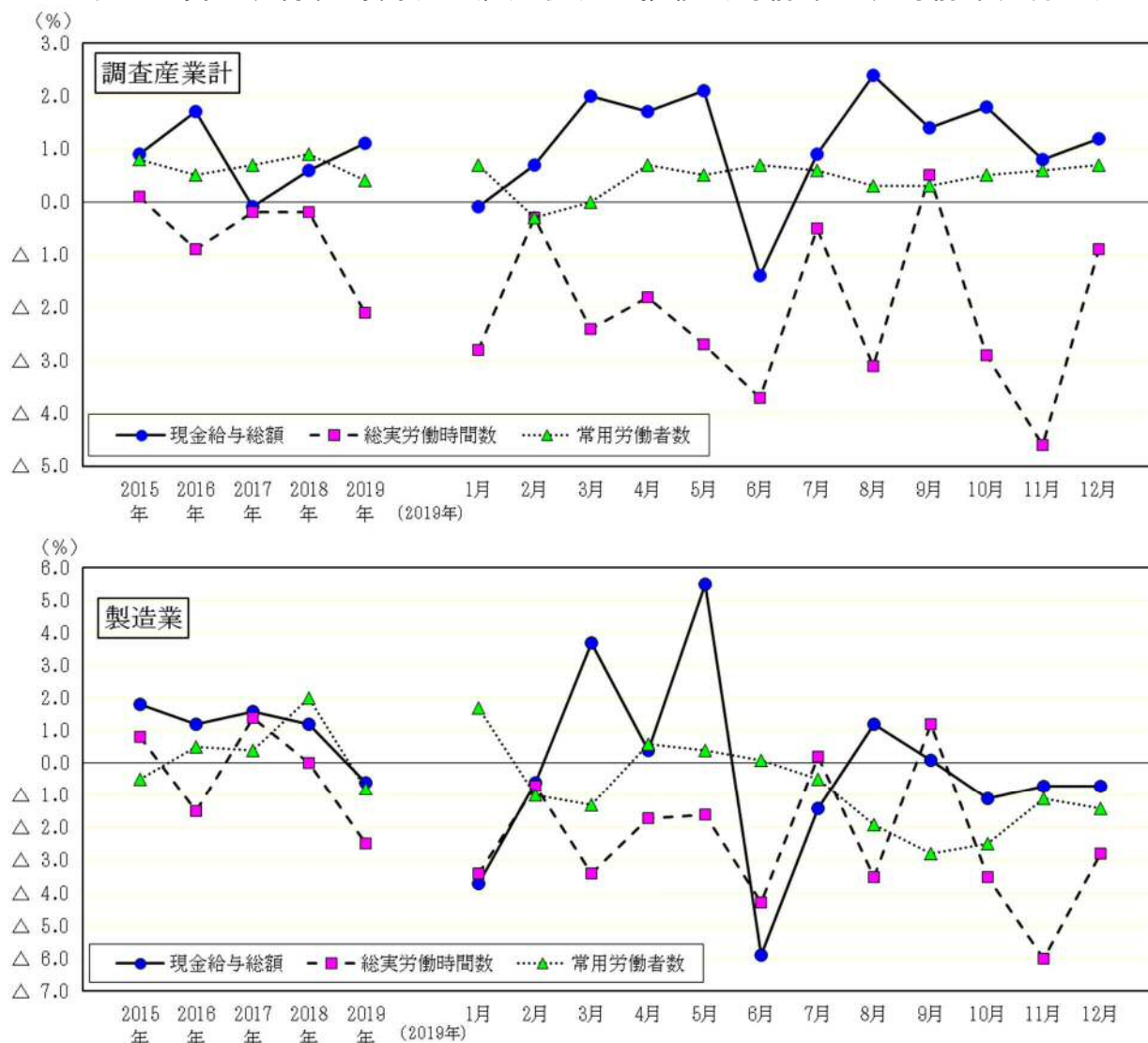
このうち「所定内労働時間数」は127.8時間（前年比2.0%減）、「所定外労働時間数」は13.1時間（前年比2.8%減）となった。

#### 3 雇 用

「常用労働者数」の調査産業計は3,202,643人で、前年比0.4%増となった。

このうち「パートタイム労働者数」は946,713人で、常用労働者数に占める割合は29.6%となった。

図1 賃金、労働時間及び雇用状況の推移（対前年比、対前年同月比）



# 1 賃金の動き

・現金給与総額の名目賃金は2年連続増加、きまって支給する給与は2年ぶりに増加

## (1) 名目賃金と実質賃金

常用労働者1人当たりの平均月間現金給与総額を名目賃金で見ると、調査産業計で前年比1.1%増となり、2年連続増加した。全国は前年比0.3%減となり、6年ぶりに減少となった。

きまって支給する給与を名目賃金で見ると、前年比1.0%増となった。

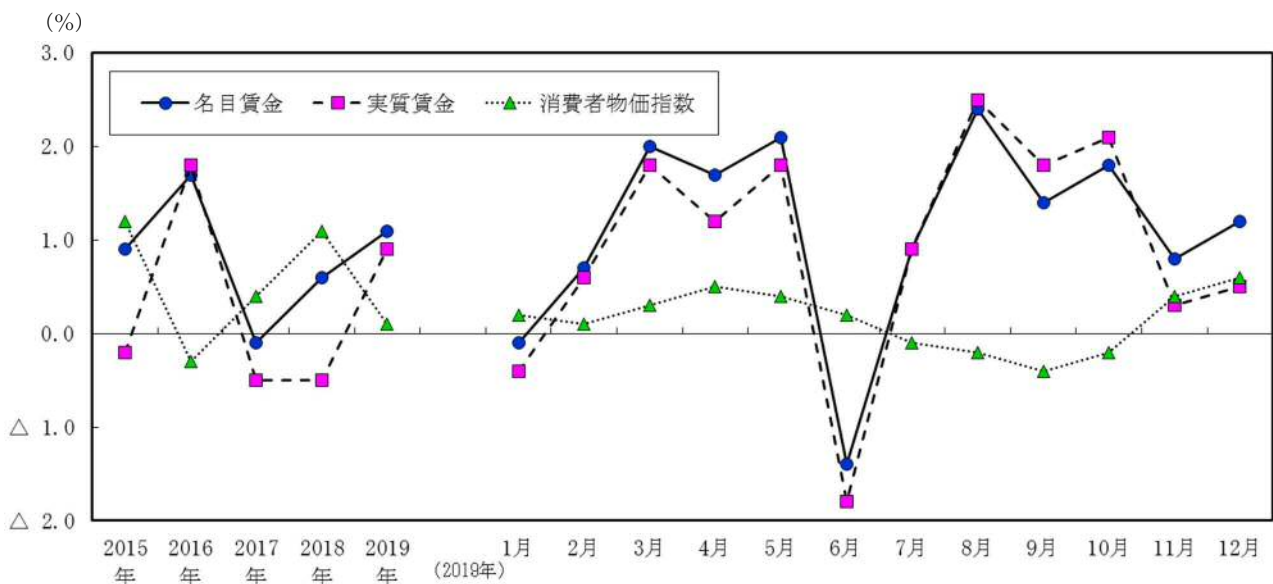
また、現金給与総額を名目賃金から消費者物価指数（持家の帰属家賃を除く総合）を用いて物価変動分を除いた実質賃金で見ると、前年比0.9%増となり、3年ぶりに増加した。（表1、図2、表2、統計表第1表、統計表第9表参照）

表1 名目賃金、実質賃金及び物価指数の推移（対前年比）

（調査産業計 単位：％）

項目 年	名目賃金指数				実質賃金指数				消費者物価指数 (参考)	
	現金給与総額		きまって支給する給与		現金給与総額		きまって支給する給与		指数	前年比
	指数	前年比	指数	前年比	指数	前年比	指数	前年比		
2015年	100.0	0.9	100.0	0.4	100.0	△ 0.2	100.0	△ 0.8	100.0	1.2
2016年	101.6	1.7	100.8	0.8	101.9	1.8	101.1	1.0	99.7	△ 0.3
2017年	101.5	△ 0.1	101.1	0.3	101.4	△ 0.5	101.0	△ 0.1	100.1	0.4
2018年	102.1	0.6	101.1	0.0	100.9	△ 0.5	99.9	△ 1.1	101.2	1.1
2019年	103.2	1.1	102.1	1.0	101.8	0.9	100.7	0.8	101.3	0.1

図2 名目賃金、実質賃金及び物価指数の推移（対前年比、対前年同月比）



## (2) 産業別賃金

現金給与総額を産業別で見ると、電気・ガス・熱供給・水道業が605,051円で最も高く、9産業で調査産業計（348,361円）を上回った。また、前年比の増減率をみると、卸売業、小売業の9.0%増を始め5産業で増加した。一方、不動産業、物品賃貸業の12.3%減を始め10産業で減少した。（表2、図3、統計表第2表、統計表第9表参照）

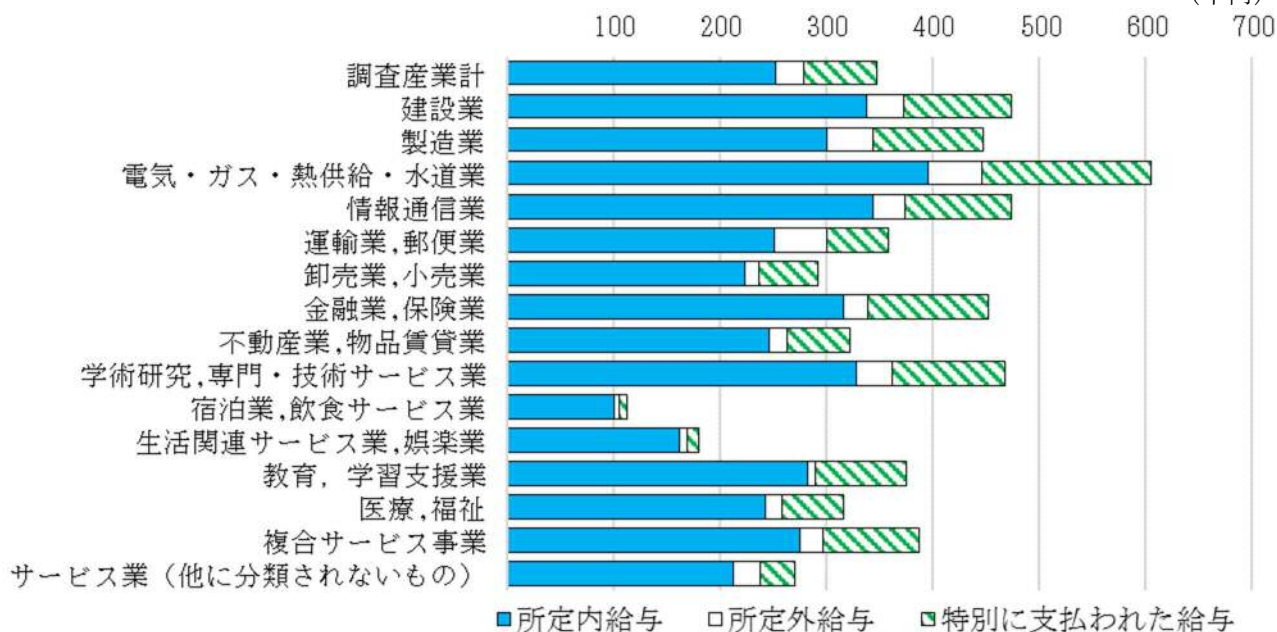
表2 産業別平均月間現金給与総額（2019年）

（単位：円、％）

産業	項目	現金給与総額						
		現金給与総額		きまって支給する				特別に 支払われた 給与
		前年比	給与	前年比	所定内給与	前年比	所定外 給与	
調査産業計	348,361	1.1	279,033	1.0	253,177	1.1	25,856	69,328
建設業	473,116	0.3	372,557	△ 0.5	337,689	△ 1.7	34,868	100,559
製造業	448,353	△ 0.6	344,832	0.0	301,494	1.4	43,338	103,521
電気・ガス・熱供給・水道業	605,051	△ 0.9	447,372	△ 2.9	396,047	△ 3.2	51,325	157,679
情報通信業	474,321	△ 4.0	374,148	△ 1.5	344,237	△ 0.2	29,911	100,173
運輸業，郵便業	358,857	△ 0.2	300,709	△ 0.5	251,549	△ 1.7	49,160	58,148
卸売業，小売業	291,692	9.0	236,635	8.8	223,614	8.0	13,021	55,057
金融業，保険業	451,873	2.1	339,211	△ 0.3	316,872	0.7	22,339	112,662
不動産業，物品賃貸業	323,901	△ 12.3	264,610	△ 7.6	247,141	△ 7.3	17,469	59,291
学術研究，専門・技術サービス業	468,041	△ 0.5	362,471	0.2	329,494	0.2	32,977	105,570
宿泊業，飲食サービス業	112,230	△ 2.8	105,625	△ 3.3	100,808	△ 2.0	4,817	6,605
生活関連サービス業，娯楽業	181,156	△ 7.4	170,306	△ 4.8	161,926	△ 5.0	8,380	10,850
教育，学習支援業	376,631	3.7	290,313	3.7	283,481	3.7	6,832	86,318
医療，福祉	315,867	△ 0.8	259,226	△ 2.6	242,993	△ 4.2	16,233	56,641
複合サービス事業	387,567	△ 4.1	297,839	△ 3.4	276,433	△ 3.7	21,406	89,728
サービス業（他に分類されないもの）	271,297	6.7	237,947	5.7	213,210	6.2	24,737	33,350
調査産業計（全国）	322,612	△ 0.3	264,216	△ 0.2	244,471	△ 0.1	19,745	58,396
製造業	391,044	△ 0.3	310,282	△ 0.2	278,423	0.7	31,859	80,762
卸売業，小売業	282,477	△ 1.4	233,412	△ 0.5	220,970	△ 0.8	12,442	49,065
医療，福祉	298,944	0.3	252,411	0.2	237,759	0.2	14,652	46,533

図3 産業別平均月間現金給与総額（2019年）

（千円）



### (3) 就業形態別賃金

現金給与総額を就業形態別で見ると、調査産業計で一般労働者453,804円、パートタイム労働者97,131円となり、一般労働者を100としたパートタイム労働者の値は、21.4であった。(表3、統計表参考表1参照)

表3 産業別、就業形態別の現金給与総額(2019年)

(単位:円)

産 業	項 目	現金給与総額		一般を100とした パートの値
		一般労働者	パートタイム労働者	
調 査 産 業 計		453,804	97,131	21.4
建 設 業		492,338	116,520	23.7
製 造 業		487,373	124,286	25.5
電 気・ガ 斯・熱 供 給・水 道 業		618,743	118,698	19.2
情 報 通 信 業		490,363	138,825	28.3
運 輸 業 , 郵 便 業		411,904	121,231	29.4
卸 売 業 , 小 売 業		446,768	97,475	21.8
金 融 業 , 保 険 業		480,750	138,778	28.9
不 動 産 業 , 物 品 賃 貸 業		418,535	95,762	22.9
学 術 研 究 , 専 門・技 術 サ ー ビ ス 業		510,602	120,841	23.7
宿 泊 業 , 飲 食 サ ー ビ ス 業		306,961	71,483	23.3
生 活 関 連 サ ー ビ ス 業 , 娯 楽 業		307,323	91,887	29.9
教 育 , 学 習 支 援 業		526,481	101,212	19.2
医 療 , 福 祉		415,688	104,543	25.1
複 合 サ ー ビ ス 事 業		475,682	132,957	28.0
サ ー ビ ス 業 (他 に 分 類 さ れ な い も の)		352,080	98,097	27.9

### (4) 男女別賃金

現金給与総額を男女別で見ると、調査産業計で男性445,710円、女性214,731円となり、男性を100とした女性の値は、48.2であった。(表4、統計表第2表参照)

表4 産業別、男女別の現金給与総額(2019年)

(単位:円)

産 業	項 目	現金給与総額		男性を100とした 女性の値
		男性	女性	
調 査 産 業 計		445,710	214,731	48.2
建 設 業		512,935	303,109	59.1
製 造 業		510,862	249,895	48.9
電 気・ガ 斯・熱 供 給・水 道 業		632,188	420,893	66.6
情 報 通 信 業		512,516	326,555	63.7
運 輸 業 , 郵 便 業		405,985	201,976	49.7
卸 売 業 , 小 売 業		415,960	165,600	39.8
金 融 業 , 保 険 業		652,212	318,440	48.8
不 動 産 業 , 物 品 賃 貸 業		385,649	216,527	56.1
学 術 研 究 , 専 門・技 術 サ ー ビ ス 業		535,957	277,342	51.7
宿 泊 業 , 飲 食 サ ー ビ ス 業		156,078	87,938	56.3
生 活 関 連 サ ー ビ ス 業 , 娯 楽 業		234,838	144,990	61.7
教 育 , 学 習 支 援 業		438,137	309,994	70.8
医 療 , 福 祉		461,942	270,489	58.6
複 合 サ ー ビ ス 事 業		485,122	259,082	53.4
サ ー ビ ス 業 (他 に 分 類 さ れ な い も の)		331,934	177,389	53.4

(5) 夏季及び年末賞与（常用労働者30人以上）

夏季賞与の一人平均支給額は、調査産業計で520,659円、平均支給月数は1.34か月分となった。支給額を産業別でみると、電気・ガス・熱供給・水道業が937,938円（2.23か月分）と最も多く、宿泊業、飲食サービス業が44,255円（0.32か月分）と最も少なかった。

年末賞与の一人平均支給額は、調査産業計で534,368円、平均支給月数は1.39か月分となった。支給額を産業別でみると、夏季賞与と同じく電気・ガス・熱供給・水道業が908,104円（2.15か月分）と最も多く、宿泊業、飲食サービス業が52,976円（0.38か月分）と最も少なかった。

（表5、統計表参考表2参照）

表5 夏季及び年末賞与の支給状況（2019年）-常用労働者30人以上-

(単位：円、%、月)

項 目 産 業	夏季賞与			年末賞与		
	一人平均支給額	前年比	平均支給 月 数	一人平均支給額	前年比	平均支給 月 数
調 査 産 業 計	520,659	△ 4.7	1.34	534,368	1.1	1.39
建 設 業	861,125	△ 21.6	2.17	829,300	△ 7.3	2.12
製 造 業	696,041	△ 5.4	1.41	709,061	2.4	1.46
電気・ガス・熱供給・水道業	937,938	14.3	2.23	908,104	6.1	2.15
情 報 通 信 業	834,036	△ 6.2	2.00	785,204	△ 2.3	1.91
運 輸 業 , 郵 便 業	394,775	△ 10.4	1.35	392,450	△ 5.1	1.46
卸 売 業 , 小 売 業	406,330	△ 3.9	1.21	433,377	4.1	1.33
金 融 業 , 保 険 業	673,464	△ 2.4	1.71	675,803	△ 3.8	1.63
不動産業,物品賃貸業	409,868	△ 26.7	1.50	449,268	△ 16.1	1.60
学術研究,専門・技術サービス業	695,794	△ 10.7	1.94	693,803	△ 2.1	1.83
宿泊業,飲食サービス業	44,255	△ 22.4	0.32	52,976	△ 25.2	0.38
生活関連サービス業,娯楽業	65,004	△ 48.9	0.43	60,356	△ 57.6	0.47
教育,学習支援業	581,790	4.8	1.85	643,874	1.8	1.96
医 療 , 福 祉	401,569	7.2	1.30	455,701	9.3	1.36
複 合 サ ー ビ ス 事 業	422,655	△ 13.0	1.58	458,956	△ 17.4	1.87
サービス業(他に分類されないもの)	216,514	19.9	0.80	208,147	18.5	0.92
調 査 産 業 計 ( 全 国 )	443,432	△ 0.9	1.22	454,048	△ 0.5	1.27
製 造 業	581,287	△ 0.3	1.39	577,602	△ 0.2	1.43
卸 売 業 , 小 売 業	383,879	△ 3.6	1.05	374,833	△ 6.5	1.07
医 療 , 福 祉	330,202	3.5	1.13	380,196	2.3	1.26

## 2 労働時間の動き

・所定内労働時間が7年連続減少、所定外労働時間も2年ぶり減少

### (1) 労働時間

労働者1人当たりの平均月間総実労働時間数は、調査産業計で140.9時間(年換算1,691時間)、前年比2.1%減となった。なお、全国平均は139.1時間(年換算1,669時間)で、前年比2.2%減となった。

このうち、所定内労働時間数は127.8時間(年換算1,534時間)で、前年比2.0%減となり、7年連続減少となった。所定外労働時間数は13.1時間(同157時間)で、前年比2.8%減となり、2年ぶりの減少となった。(表6、図4、表7、統計表第1表、統計表第5表、統計表第10表参照)

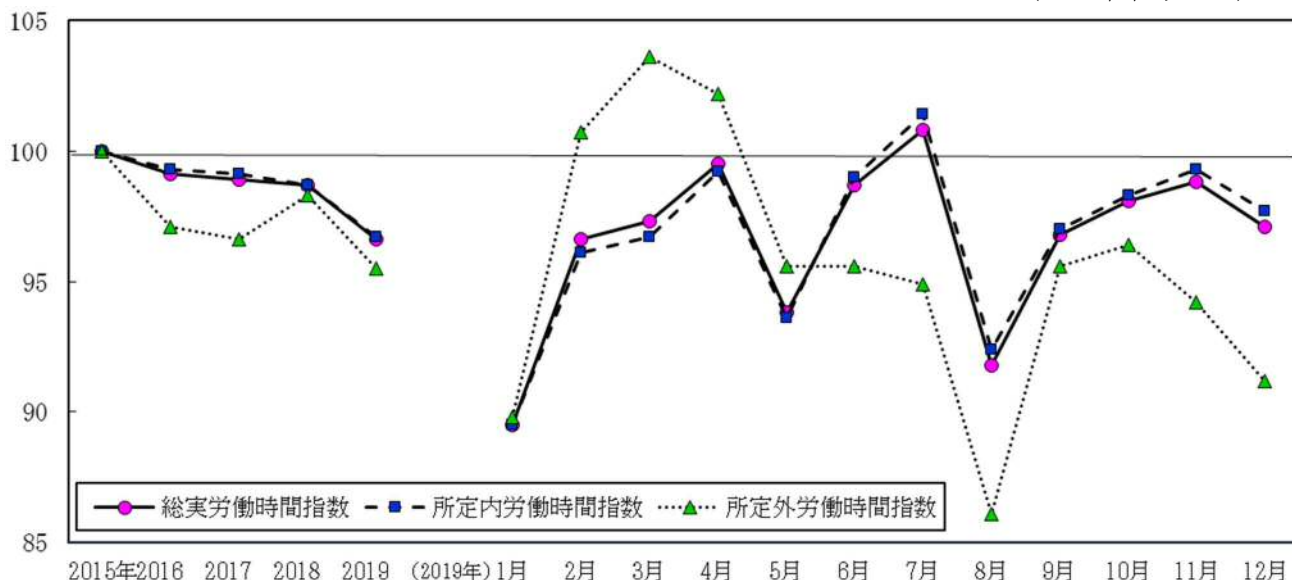
表6 年次別労働時間の推移(対前年比)

(調査産業計 単位:時間、%)

年	総実労働時間			所定内労働時間			所定外労働時間		
	指数	前年比		指数	前年比		指数	前年比	
2015年	145.9	100.0	0.1	132.2	100.0	△0.5	13.7	100.0	7.4
2016年	144.6	99.1	△0.9	131.3	99.3	△0.7	13.3	97.1	△2.9
2017年	144.2	98.9	△0.2	131.0	99.1	△0.2	13.2	96.6	△0.5
2018年	144.0	98.7	△0.2	130.5	98.7	△0.4	13.5	98.3	1.8
2019年	140.9	96.6	△2.1	127.8	96.7	△2.0	13.1	95.5	△2.8

図4 労働時間指数の推移

(2015年平均=100)



### (2) 産業別労働時間

総実労働時間数を産業別で見ると、建設業が172.7時間(年換算2,072時間)と最も長く、宿泊業、飲食サービス業が82.4時間(同989時間)と最も短い。

内訳で見ると、所定内労働時間数は、建設業が153.2時間(同1,838時間)と最も長く、宿泊業、飲食サービス業が78.4時間(同941時間)と最も短い。所定外労働時間数では、運輸業、郵便業が27.7時間(同332時間)と最も長く、宿泊業、飲食サービス業が4.0時間(同48時間)と最も短い。(表7、統計表第5表参照)

表7 産業別平均月間実労働時間数及び出勤日数（2019年）

（単位：時間、日、％）

項目 産業	総実労働時間数			所定内労働時間数			所定外労働時間数			出勤日数		
	前年比	年換算	前年比	年換算	前年比	年換算	前年比	年換算	前年差	年換算		
											前年比	年換算
調査産業計	140.9	△ 2.1	1,691	127.8	△ 2.0	1,534	13.1	△ 2.8	157	17.9	△ 0.4	215
建設業	172.7	0.1	2,072	153.2	△ 1.3	1,838	19.5	12.8	234	20.5	△ 0.4	246
製造業	162.6	△ 2.5	1,951	144.8	△ 1.1	1,738	17.8	△ 12.8	213	19.0	△ 0.2	228
電気・ガス・熱供給・水道業	149.5	△ 3.4	1,794	134.2	△ 4.1	1,610	15.3	4.0	184	18.1	△ 0.7	217
情報通信業	156.9	△ 2.9	1,883	143.6	△ 1.2	1,723	13.3	△ 18.0	160	18.8	△ 0.5	226
運輸業，郵便業	171.0	△ 1.4	2,052	143.3	△ 2.2	1,720	27.7	3.5	332	19.4	△ 0.2	233
卸売業，小売業	128.9	1.0	1,547	120.8	0.1	1,450	8.1	17.6	97	18.0	0.0	216
金融業，保険業	144.3	△ 2.8	1,732	133.5	△ 2.6	1,602	10.8	△ 5.1	130	18.4	△ 0.3	221
不動産業，物品賃貸業	141.8	△ 2.5	1,702	130.8	△ 2.7	1,570	11.0	△ 0.8	132	17.9	△ 0.3	215
学術研究，専門・技術サービス業	160.2	△ 1.1	1,922	141.8	△ 1.1	1,702	18.4	△ 1.4	220	18.8	△ 0.2	226
宿泊業，飲食サービス業	82.4	△ 8.0	989	78.4	△ 7.6	941	4.0	△ 15.0	48	13.9	△ 0.8	167
生活関連サービス業，娯楽業	118.7	△ 0.2	1,424	113.5	0.1	1,362	5.2	△ 4.9	62	17.0	△ 0.5	204
教育，学習支援業	120.5	△ 0.3	1,446	107.2	△ 2.2	1,286	13.3	19.4	160	16.0	0.4	192
医療，福祉	126.2	△ 5.0	1,514	120.6	△ 5.7	1,447	5.6	11.5	67	17.1	△ 0.8	205
複合サービス事業	141.6	△ 6.7	1,699	130.8	△ 7.2	1,570	10.8	0.9	129	18.1	△ 0.7	217
サービス業(他に分類されないもの)	142.7	△ 2.0	1,712	128.3	△ 1.1	1,540	14.4	△ 10.0	172	18.1	△ 0.3	217
調査産業計（全国）	139.1	△ 2.2	1,669	128.5	△ 2.2	1,542	10.6	△ 1.9	127	18.0	△ 0.4	216
製造業	159.7	△ 2.3	1,916	144.7	△ 1.6	1,736	15.0	△ 8.6	180	19.2	△ 0.3	230
卸売業，小売業	131.8	△ 1.9	1,582	124.2	△ 2.0	1,490	7.6	0.7	92	18.0	△ 0.4	216
医療，福祉	131.8	△ 2.3	1,582	126.5	△ 2.4	1,518	5.3	△ 0.2	64	17.8	△ 0.3	214

注：年換算の値は、総実労働時間数、所定内労働時間数及び出勤日数については年平均を12倍し、小数点以下第1位を四捨五入して算出した。  
ただし、所定外労働時間数については、総実労働時間数から所定内労働時間数の年換算の値を引いて算出している。

(3) 就業形態別労働時間

総実労働時間を就業形態別で見ると、調査産業計で一般労働者167.2時間、パートタイム労働者78.2時間となった。（表8、統計表参考表1参照）

表8 就業形態別平均月間実労働時間数及び出勤日数（2019年）

（単位：時間、日）

項目 産業	一般労働者				パートタイム労働者			
	総実労働時間	所定内労働時間	所定外労働時間	出勤日数	総実労働時間	所定内労働時間	所定外労働時間	出勤日数
調査産業計	167.2	149.7	17.5	19.5	78.2	75.7	2.5	14.2
建設業	176.9	156.4	20.5	20.8	95.8	94.0	1.8	15.0
製造業	169.7	150.1	19.6	19.3	104.0	100.8	3.2	16.7
電気・ガス・熱供給・水道業	150.7	135.0	15.7	18.1	105.9	105.9	0.0	16.4
情報通信業	160.2	146.3	13.9	19.0	88.8	87.5	1.3	14.3
運輸業，郵便業	186.7	154.9	31.8	20.2	100.7	91.3	9.4	16.3
卸売業，小売業	162.5	149.7	12.8	19.7	86.8	84.6	2.2	15.8
金融業，保険業	149.0	137.4	11.6	18.6	93.8	91.7	2.1	15.8
不動産業，物品賃貸業	164.2	150.3	13.9	19.7	87.7	83.7	4.0	13.7
学術研究，専門・技術サービス業	170.0	149.5	20.5	19.5	79.4	78.4	1.0	13.7
宿泊業，飲食サービス業	169.7	156.0	13.7	20.7	64.1	62.1	2.0	12.4
生活関連サービス業，娯楽業	174.9	167.7	7.2	21.4	78.9	75.1	3.8	13.9
教育，学習支援業	159.2	139.2	20.0	19.3	49.4	48.4	1.0	10.1
医療，福祉	153.9	146.2	7.7	19.1	67.6	66.5	1.1	12.9
複合サービス事業	156.6	145.0	11.6	18.9	98.0	89.6	8.4	15.8
サービス業(他に分類されないもの)	170.6	151.0	19.6	19.5	82.6	79.6	3.0	15.2



### 3 雇用の動き

・常用雇用指数10年連続増加、パートタイム労働者比率は2年ぶりに増加

#### (1) 常用労働者数

平均月間常用労働者数は、調査産業計で3,202,643人となり、常用雇用指数102.5(前年比0.4%増)、10年連続増加となった。全国の常用労働者数は50,786千人で、前年比2.0%増となった。

常用労働者数のうちパートタイム労働者数は946,713人で、常用労働者数に占める割合は29.6%(前年比0.1ポイント増)、2年ぶりに増加となった。

常用労働者の異動状況(転勤を含む。)を示す入職率及び離職率は、調査産業計で入職率2.07%、離職率1.97%となり、入職超過差は0.10ポイントとなった。(表9、表10、統計表第1表、統計表第7表、統計表第11表、統計表第12表参照)

表9 年次別常用労働者数及び労働異動率の推移(対前年比)

(単位:人、%)

項目 年	常用労働者数							入職率	離職率	入職超過差
	指数	前年比	一般労働者	パートタイム労働者	パートタイム比率	前年差				
2015年	2,987,457	100.0	0.8	2,103,150	884,307	29.6	0.9	2.03	1.98	0.05
2016	3,002,504	100.5	0.5	2,101,891	900,613	30.0	0.4	2.01	1.93	0.08
2017	3,022,113	101.2	0.7	2,111,718	910,395	30.1	0.1	1.98	1.94	0.04
2018	3,188,865	102.1	0.9	2,249,027	939,838	29.5	△0.6	2.01	1.95	0.06
2019	3,202,643	102.5	0.4	2,255,930	946,713	29.6	0.1	2.07	1.97	0.10

表10 産業別平均月間の常用労働者数及び労働異動率(2019年)

(単位:人、%)

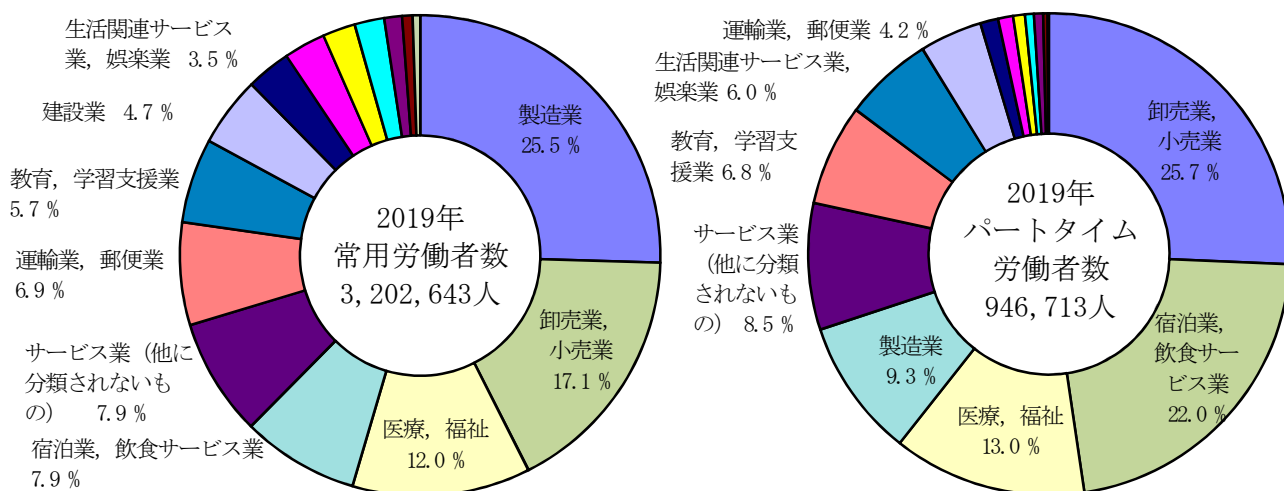
項目 産業	常用労働者数		性別内訳		就業形態別内訳				入職率	離職率	入職超過差
	前年比	男	女	一般労働者	パートタイム労働者	パートタイム比率	前年差				
調査産業計	3,202,643	0.4	1,852,055	1,350,588	2,255,930	946,713	29.6	0.1	2.07	1.97	0.10
建設業	150,676	1.2	122,068	28,608	142,960	7,716	5.1	△0.3	1.38	1.20	0.18
製造業	817,000	△0.8	621,136	195,864	729,174	87,826	10.7	0.6	1.25	1.23	0.02
電気・ガス・熱供給・水道業	17,309	△2.0	15,086	2,222	16,835	474	2.8	0.1	0.66	0.79	△0.13
情報通信業	64,686	0.5	51,374	13,312	61,722	2,964	4.6	2.1	2.10	1.69	0.41
運輸業,郵便業	220,067	0.9	169,280	50,786	179,882	40,185	18.3	0.0	1.13	1.20	△0.07
卸売業,小売業	548,083	△1.1	275,958	272,127	305,138	242,945	44.3	△3.6	1.98	2.03	△0.05
金融業,保険業	70,041	△0.9	27,961	42,080	64,102	5,939	8.5	△0.6	1.76	1.85	△0.09
不動産業,物品賃貸業	37,279	△2.1	23,684	13,595	26,297	10,982	29.5	0.6	2.15	1.98	0.17
学術研究,専門・技術サービス業	89,517	2.2	65,968	23,549	79,790	9,727	10.9	0.4	1.49	1.49	0.00
宿泊業,飲食サービス業	251,834	0.9	89,657	162,178	43,501	208,333	82.7	0.6	4.26	4.09	0.17
生活関連サービス業,娯楽業	96,584	1.7	38,875	57,709	39,978	56,606	58.6	△2.3	3.37	3.15	0.22
教育,学習支援業	182,728	4.2	95,005	87,723	118,477	64,251	35.2	0.4	3.18	2.74	0.44
医療,福祉	383,517	1.7	90,923	292,594	260,391	123,126	32.1	2.4	2.25	1.92	0.33
複合サービス事業	21,901	1.2	12,451	9,451	16,291	5,610	25.6	8.7	1.73	1.41	0.32
サービス業(他に分類されないもの)	251,420	2.2	152,630	98,789	171,387	80,033	31.8	1.5	2.90	2.77	0.13
調査産業計(全国)	50,786	2.0	27,020	23,766	34,772	16,015	31.53	0.65	2.16	2.06	0.10
製造業	8,082	1.1	5,737	2,346	7,001	1,081	13.38	0.64	1.18	1.13	0.05
卸売業,小売業	9,456	1.2	4,612	4,843	5,273	4,183	44.24	0.55	2.08	2.02	0.06
医療,福祉	7,545	2.4	1,868	5,677	5,104	2,442	32.37	1.16	1.90	1.78	0.12

注:常用労働者数と性別内訳の合計は、端数処理の関係により一致しない。

## (2) 産業別常用労働者数

常用労働者数を産業別で見ると、製造業が817,000人で全常用労働者数の25.5%と最も多く、次いで卸売業、小売業548,083人(17.1%)、医療、福祉383,517人(12.0%)の順となり、上位3産業で常用労働者数全体の半数以上を占めている。(表10、図5、図6、統計表第7表参照)

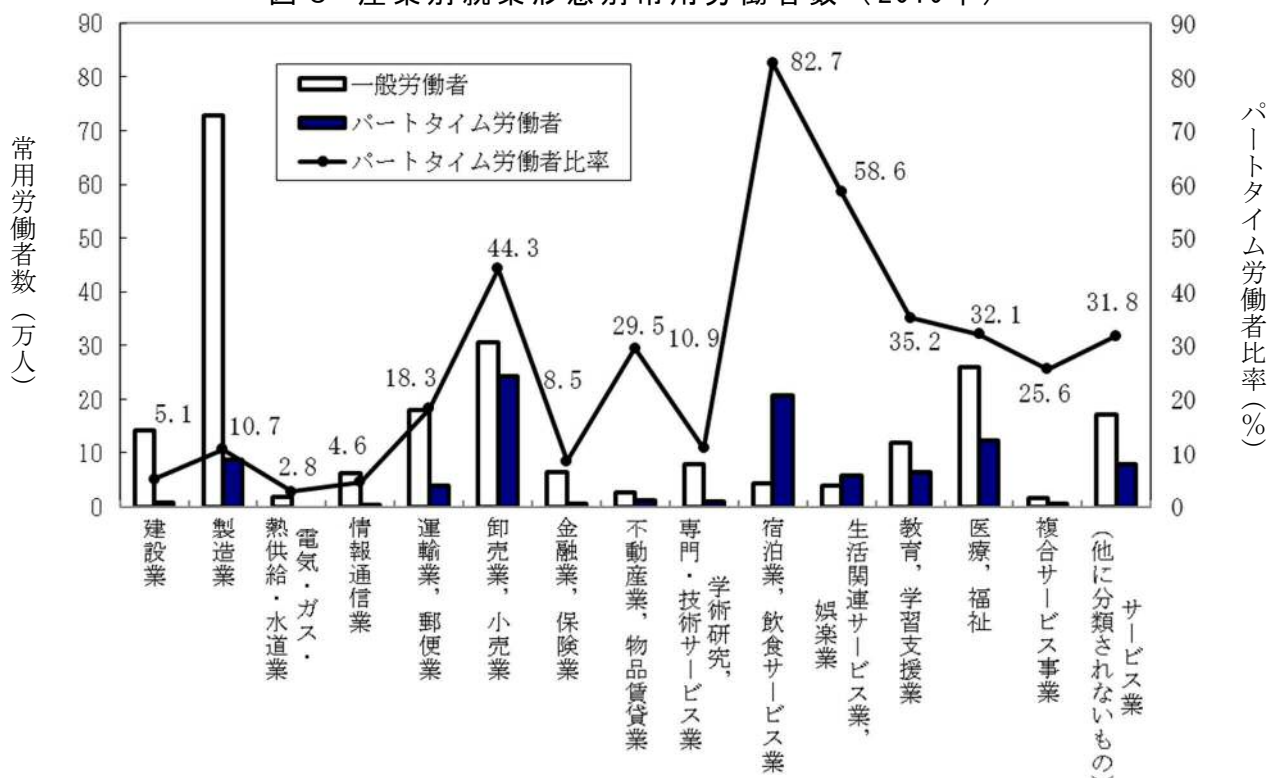
図5 常用労働者数・パートタイム労働者数の産業別構成比(2019年)



## (3) 就業形態別常用労働者数

パートタイム労働者数を産業別で見ると、卸売業、小売業が242,945人で最も多く、次いで宿泊業、飲食サービス業208,333人、医療、福祉123,126人の順となり、この3産業でパートタイム労働者数全体の約半数以上を占めている。また、パートタイム労働者比率を産業別で見ると、宿泊業、飲食サービス業が82.7%と最も高く、電気・ガス・熱供給・水道業が2.8%と最も低い。(表10、図5、図6、統計表第7表参照)

図6 産業別就業形態別常用労働者数(2019年)



参考 2019年 全国の状況（事業所規模5人以上、調査産業計）

(1) 現金給与総額

順位	都道府県名	現金給与総額 (円)
	全国	322,612
1	東京	414,622
2	愛知	348,361
3	神奈川	340,016
4	大阪	333,311
5	茨城	322,325
6	滋賀	320,567
7	広島	318,271
8	兵庫	313,029
9	三重	311,298
10	福井	310,290
11	栃木	307,357
12	静岡	307,294
13	香川	302,931
14	千葉	300,925
15	群馬	300,809
16	富山	298,586
17	長野	298,346
18	石川	297,927
19	福島	297,503
20	宮城	294,926
21	山梨	294,344
22	徳島	292,169
23	北海道	291,187
24	福岡	290,368
25	京都	289,442
26	埼玉	287,873
27	岡山	287,628
28	岐阜	286,838
29	山口	284,647
30	島根	280,616
31	岩手	280,218
32	長崎	278,279
33	山形	277,294
34	熊本	276,908
35	和歌山	276,047
36	新潟	275,943
37	佐賀	272,624
38	高知	272,488
39	大分	271,242
40	秋田	268,162
41	愛媛	267,940
42	鳥取	267,826
43	奈良	265,623
44	青森	259,552
45	宮崎	259,006
46	鹿児島	255,396
47	沖縄	246,948

(2) 総実労働時間

順位	都道府県名	総実労働時間 (時間)
	全国	139.1
1	岩手	151.0
2	青森	150.0
2	佐賀	150.0
4	秋田	149.0
5	福井	148.7
6	山形	148.6
7	福島	147.9
8	島根	147.1
9	長崎	146.6
10	徳島	145.8
11	鳥取	145.1
12	富山	144.9
12	鹿児島	144.9
14	群馬	144.8
14	大分	144.8
16	宮城	144.7
17	石川	144.6
18	広島	144.3
19	熊本	144.1
20	宮崎	144.0
21	香川	143.9
22	岐阜	142.9
22	沖縄	142.9
24	山梨	142.5
24	岡山	142.5
26	静岡	142.4
27	栃木	142.2
27	山口	142.2
29	長野	142.1
30	茨城	141.7
31	新潟	141.6
32	愛媛	141.3
33	北海道	141.2
34	高知	141.1
35	愛知	140.9
36	三重	140.6
37	滋賀	138.9
38	福岡	138.8
39	和歌山	138.5
40	東京	138.1
41	大阪	136.4
42	千葉	134.8
43	兵庫	134.1
44	神奈川	133.6
45	埼玉	131.9
46	京都	130.6
47	奈良	127.6

(3) 常用労働者数

順位	都道府県名	常用労働者数 (千人)
	全国	50,786.2
1	東京	8,117.9
2	大阪	3,939.8
3	愛知	3,202.6
4	神奈川	3,030.2
5	埼玉	2,144.0
6	兵庫	1,815.4
7	福岡	1,798.8
8	北海道	1,789.5
9	千葉	1,721.4
10	静岡	1,411.5
11	広島	1,071.3
12	茨城	989.8
13	京都	953.5
14	新潟	821.5
15	宮城	801.5
16	長野	740.8
17	群馬	733.9
18	栃木	703.2
19	岡山	684.9
20	岐阜	678.6
21	福島	657.6
22	三重	647.5
23	熊本	577.9
24	鹿児島	531.7
25	滋賀	506.2
26	山口	485.1
27	沖縄	469.6
28	愛媛	456.1
29	石川	437.6
30	長崎	431.8
31	青森	421.1
32	岩手	418.3
33	富山	416.8
34	奈良	387.1
35	大分	383.8
36	山形	381.5
37	宮崎	349.7
38	香川	346.1
39	秋田	331.5
40	福井	300.0
41	和歌山	294.4
42	山梨	291.7
43	佐賀	276.1
44	島根	237.1
45	徳島	234.6
46	高知	227.6
47	鳥取	179.7

※ 本統計表は、2019年調査結果により作成。

総実労働時間が同じ時間の都道府県は、都道府県建制順で掲載。

## 第 III 部 統 計 表

第1表 主要指標の最近の動き

(調査産業計、男女計)

年 月	現金給与総額				きまって支給する給与			総実労働時間数		所定外労働時間数		常用労働者数	
	実数	対前年同月比		実数	対前年同月比		実数	対前年同月比	実数	対前年同月比	実数	対前年同月比	
		名目	実質		名目	実質							
	円	%	%	円	%	%	時間	%	時間	%	人	%	
2018年	344,846	0.6	△ 0.5	276,353	0.0	△ 1.1	144.0	△ 0.2	13.5	1.8	3,188,865	0.9	
2019	348,361	1.1	0.9	279,033	1.0	0.8	140.9	△ 2.1	13.1	△ 2.8	3,202,643	0.4	
常用労働者5人以上	18 1	285,259	△ 1.5	△ 2.9	270,435	△ 1.2	△ 2.7	134.4	1.2	12.8	0.8	3,171,083	1.5
	2	276,543	△ 0.7	△ 2.3	272,314	△ 1.0	△ 2.6	141.4	△ 1.9	13.7	△ 0.7	3,177,644	1.7
	3	287,590	△ 1.4	△ 2.5	277,278	△ 0.7	△ 1.8	145.4	△ 0.4	14.2	2.9	3,157,926	1.2
	4	285,902	△ 1.4	△ 2.2	279,064	△ 0.3	△ 1.1	147.8	△ 0.8	13.7	△ 0.7	3,196,895	1.3
	5	286,695	△ 0.1	△ 0.9	273,435	△ 0.7	△ 1.5	140.6	0.9	12.9	△ 3.0	3,199,211	1.0
	6	454,226	1.2	0.4	278,121	△ 0.3	△ 1.1	149.6	△ 0.7	13.7	1.5	3,200,777	0.8
	7	471,765	2.0	0.8	277,140	0.2	△ 1.0	147.8	△ 0.3	13.5	3.8	3,201,909	0.8
	8	284,645	△ 0.6	△ 2.0	274,081	0.9	△ 0.6	138.2	0.5	12.4	2.5	3,197,593	1.1
	9	279,783	△ 0.7	△ 2.0	276,217	△ 0.2	△ 1.5	140.5	△ 3.4	13.4	2.3	3,184,862	0.3
	10	284,590	1.8	0.1	279,878	1.8	0.2	147.4	1.5	13.9	7.0	3,186,948	0.3
	11	303,820	△ 0.8	△ 1.4	279,576	1.5	0.8	151.2	2.6	13.9	4.5	3,194,016	0.6
	12	635,068	4.7	4.6	278,666	0.8	0.7	143.0	△ 1.5	13.5	0.0	3,197,510	0.8
	19 1	284,827	△ 0.1	△ 0.4	272,564	0.8	0.6	130.6	△ 2.8	12.3	△ 3.9	3,192,550	0.7
	2	278,536	0.7	0.6	275,066	1.0	0.9	140.9	△ 0.3	13.8	0.7	3,167,997	△ 0.3
	3	293,168	2.0	1.8	278,523	0.4	0.2	142.0	△ 2.4	14.2	0.0	3,156,817	0.0
	4	290,365	1.7	1.2	281,538	0.9	0.4	145.2	△ 1.8	14.0	2.2	3,219,200	0.7
	5	292,754	2.1	1.8	277,350	1.5	1.1	136.9	△ 2.7	13.1	1.5	3,214,939	0.5
	6	447,805	△ 1.4	△ 1.8	278,508	0.1	△ 0.3	144.0	△ 3.7	13.1	△ 4.4	3,221,650	0.7
	7	475,849	0.9	0.9	281,038	1.4	1.4	147.1	△ 0.5	13.0	△ 3.7	3,219,594	0.6
	8	291,485	2.4	2.5	279,254	1.9	2.1	134.0	△ 3.1	11.8	△ 4.9	3,208,168	0.3
	9	283,913	1.4	1.8	279,824	1.3	1.7	141.3	0.5	13.1	△ 2.2	3,196,210	0.3
	10	289,547	1.8	2.1	281,863	0.7	0.9	143.1	△ 2.9	13.2	△ 5.0	3,201,457	0.5
	11	305,935	0.8	0.3	281,454	0.7	0.3	144.2	△ 4.6	12.9	△ 7.2	3,213,008	0.6
	12	642,354	1.2	0.5	281,343	0.9	0.3	141.6	△ 0.9	12.5	△ 7.4	3,220,124	0.7
常用労働者30人以上	2018年	398,453	1.5	0.4	309,842	0.7	△ 0.4	151.5	0.1	16.3	1.1	2,021,600	0.7
	2019	398,408	△ 0.1	△ 0.3	309,457	△ 0.1	△ 0.3	147.8	△ 2.4	15.5	△ 4.8	2,025,158	0.2
	18 1	315,623	△ 2.7	△ 4.1	303,372	△ 0.3	△ 1.8	142.5	1.7	15.6	2.6	2,009,732	1.1
	2	309,998	△ 0.1	△ 1.7	306,500	0.0	△ 1.6	148.3	△ 1.8	16.7	0.7	2,007,996	0.9
	3	322,723	△ 1.1	△ 2.2	311,552	△ 0.2	△ 1.3	153.7	△ 0.7	17.2	3.6	2,001,209	0.6
	4	321,499	1.0	0.1	312,939	0.4	△ 0.4	154.9	△ 1.3	16.4	△ 1.2	2,031,694	0.6
	5	325,205	1.0	0.1	306,612	0.2	△ 0.6	148.1	1.1	15.6	△ 1.8	2,031,703	0.5
	6	549,878	3.8	2.9	312,967	1.0	0.2	157.3	△ 0.5	16.7	3.1	2,031,142	0.7
	7	565,844	1.9	0.6	310,429	0.7	△ 0.5	155.9	0.5	16.4	1.8	2,032,228	1.0
	8	314,288	△ 0.4	△ 1.8	306,435	1.1	△ 0.4	144.9	1.2	14.8	0.0	2,023,423	0.8
	9	312,788	△ 0.5	△ 1.8	309,094	0.3	△ 1.0	146.9	△ 3.2	16.2	0.0	2,019,410	0.3
	10	319,852	2.5	0.9	314,313	2.5	0.9	156.5	2.7	16.8	4.4	2,022,747	0.7
	11	345,532	△ 1.4	△ 2.1	313,361	1.8	1.1	159.8	3.0	16.8	1.9	2,024,062	0.6
	12	774,997	6.2	6.1	310,505	1.1	1.0	149.5	△ 1.4	16.2	△ 1.8	2,023,847	0.8
	19 1	317,286	0.5	0.2	304,775	0.4	0.2	138.7	△ 2.7	14.6	△ 6.4	2,019,742	0.5
	2	310,170	0.0	△ 0.1	308,005	0.5	0.4	147.5	△ 0.5	16.4	△ 1.9	1,995,154	△ 0.7
	3	330,667	2.5	2.4	312,983	0.4	0.2	149.9	△ 2.6	17.0	△ 1.1	1,990,133	△ 0.5
	4	325,843	1.3	0.8	315,085	0.7	0.2	152.2	△ 1.7	16.9	3.1	2,040,637	0.4
	5	330,656	1.8	1.4	309,485	1.0	0.6	145.7	△ 1.6	15.7	0.6	2,038,175	0.3
	6	534,325	△ 2.8	△ 3.2	309,732	△ 1.0	△ 1.4	150.1	△ 4.5	15.4	△ 7.8	2,045,571	0.8
	7	565,400	△ 0.1	△ 0.1	310,184	△ 0.1	△ 0.1	154.4	△ 1.0	15.3	△ 6.7	2,043,098	0.5
	8	317,053	0.9	1.0	306,732	0.1	0.3	139.3	△ 3.9	13.9	△ 6.1	2,026,771	0.1
	9	311,737	△ 0.4	0.1	307,447	△ 0.6	△ 0.2	147.4	0.3	15.5	△ 4.3	2,012,208	△ 0.4
	10	320,870	0.2	0.4	310,632	△ 1.2	△ 1.0	150.4	△ 3.9	15.6	△ 7.2	2,017,646	△ 0.2
11	342,375	△ 0.9	△ 1.2	309,916	△ 1.1	△ 1.5	151.4	△ 5.3	15.2	△ 9.5	2,031,534	0.4	
12	767,299	△ 1.0	△ 1.6	308,551	△ 0.6	△ 1.2	146.4	△ 2.1	14.4	△ 11.2	2,041,235	0.9	

第2表 産業大中分類及び性別常用労働者

業	産	業	2018年 平均	2019年 平均	20				
					0				
					1月	2月	3月	4月	
常用労働者5人以上	T L	調査	産業計	344,846	348,361	284,827	278,536	293,168	290,365
	D	建設	設備業	471,692	473,116	420,147	389,177	389,194	401,280
	E	製造	業	450,928	448,353	349,866	345,024	368,002	355,115
	F	電気・ガス・熱供給・水道	業	607,472	605,051	495,233	505,219	474,108	464,409
	G	情報	通信業	492,795	474,321	402,554	375,431	391,852	379,538
	H	運輸業	、郵便業	359,837	358,857	301,741	295,765	297,990	308,923
	I	卸売業	、小売業	267,306	291,692	229,398	230,389	242,606	240,400
	J	金融	業、保険業	443,028	451,873	390,746	333,818	361,972	408,408
	K	不動産業	、物品賃貸業	367,507	323,901	277,718	271,390	311,967	285,400
	L	学術研究	、専門・技術サービス業	470,959	468,041	369,457	372,798	380,135	417,154
	M	宿泊業	、飲食サービス業	115,424	112,230	108,627	102,113	105,964	120,539
	N	生活関連サービス業	、娯楽業	195,614	181,156	166,454	170,775	168,834	169,549
	O	教育	、学習支援業	362,455	376,631	282,464	293,955	326,890	308,719
	P	医療	、福祉	318,053	315,867	278,833	254,884	275,269	258,335
	Q	複合サービス事業		403,044	387,567	300,625	290,409	358,371	308,267
	R	サービス業(他に分類されないもの)		254,545	271,297	227,788	247,349	247,103	243,080
	E09,10	食料品製造業、飲料・たばこ・飼料製造業		252,642	280,137	222,315	230,528	239,246	251,341
	E11	繊維	工業	292,645	280,995	265,276	240,791	238,807	246,606
	E12	木材・木製品製造業(家具を除く)		301,655	339,940	269,295	266,562	294,093	285,264
	E13	家具・装備品製造業		369,967	426,100	312,015	329,264	333,796	335,885
	E14	パルプ・紙・紙加工品製造業		312,538	302,716	242,856	236,863	240,839	241,659
	E15	印刷・関連業		363,367	308,712	299,662	274,834	264,452	270,122
	E16,17	化学工業、石油製品・石炭製品製造業		558,586	519,768	417,476	367,461	469,349	406,253
	E18	プラスチック製品製造業		398,609	403,967	310,930	316,971	328,685	319,381
	E19	ゴム製品製造業		389,994	361,874	317,726	289,225	286,097	290,772
E21	窯業・土石製品製造業		422,469	423,181	440,783	328,035	334,339	336,856	
E22	鉄鋼	製造業	481,417	489,715	446,740	387,723	393,064	390,228	
E23	非鉄金属	製造業	355,888	398,832	311,472	315,795	316,537	336,964	
E24	金属	製品製造業	337,100	308,670	266,488	282,464	268,444	274,890	
E25	はん用機械器具	製造業	468,464	437,076	342,519	354,546	397,778	351,181	
E26	生産用機械器具	製造業	475,666	455,836	371,230	345,713	559,667	344,384	
E27	業務用機械器具	製造業	451,468	434,090	332,247	347,386	369,738	371,697	
E28	電子部品・デバイス・電子回路	製造業	446,391	416,612	350,770	258,911	238,704	481,722	
E29	電気機械器具	製造業	444,898	480,047	366,572	364,411	372,165	373,765	
E30	情報通信機械器具	製造業	621,069	608,566	439,506	444,241	448,993	460,540	
E31	輸送用機械器具	製造業	546,297	543,955	394,117	401,532	408,658	407,733	
E32,20	その他の製造業、なめし革・同製品・毛皮製造業		316,882	313,127	255,436	254,307	262,581	268,579	
I-1	卸売	業	403,576	424,590	323,423	324,292	351,521	341,213	
I-2	小売	業	181,385	205,831	169,887	170,672	173,528	175,674	
常用労働者30人以上	T L	調査	産業計	398,453	398,408	317,286	310,170	330,667	325,843
	D	建設	設備業	590,387	570,237	485,203	410,084	428,171	462,594
	E	製造	業	480,148	476,574	368,284	361,424	387,735	370,919
	F	電気・ガス・熱供給・水道	業	618,343	633,216	495,233	505,219	474,108	464,409
	G	情報	通信業	548,591	534,359	437,907	395,691	413,603	404,771
	H	運輸業	、郵便業	375,953	375,953	312,231	301,550	304,495	317,834
	I	卸売業	、小売業	318,345	322,987	250,607	251,257	275,201	268,696
	J	金融	業、保険業	475,369	510,978	459,727	359,281	389,096	495,960
	K	不動産業	、物品賃貸業	408,390	339,471	269,812	266,916	286,671	278,769
	L	学術研究	、専門・技術サービス業	539,431	554,259	405,268	419,172	436,785	487,145
	M	宿泊業	、飲食サービス業	135,271	132,901	120,973	115,232	120,030	154,434
	N	生活関連サービス業	、娯楽業	212,084	158,591	157,624	156,622	148,867	155,602
	O	教育	、学習支援業	414,126	431,725	322,157	340,496	380,827	354,330
	P	医療	、福祉	373,198	378,658	315,783	298,266	326,721	301,306
	Q	複合サービス事業		419,733	387,289	316,655	303,210	360,281	318,061
	R	サービス業(他に分類されないもの)		246,234	254,287	209,931	232,827	236,535	232,211
	E09,10	食料品製造業、飲料・たばこ・飼料製造業		271,410	308,260	245,787	255,787	263,890	273,572
	E11	繊維	工業	312,087	266,053	273,062	223,884	225,060	231,901
	E12	木材・木製品製造業(家具を除く)		338,953	362,086	285,979	293,017	345,210	321,456
	E13	家具・装備品製造業		416,558	459,737	346,789	359,782	368,669	363,468
	E14	パルプ・紙・紙加工品製造業		367,937	346,024	263,484	266,868	255,280	272,197
	E15	印刷・関連業		403,941	310,032	302,977	266,684	267,052	262,665
	E16,17	化学工業、石油製品・石炭製品製造業		593,473	501,787	434,035	377,593	481,954	407,480
	E18	プラスチック製品製造業		427,694	435,976	327,525	334,034	344,449	332,206
	E19	ゴム製品製造業		395,713	372,996	319,622	301,587	297,125	301,757
E21	窯業・土石製品製造業		455,144	457,220	481,660	340,399	345,586	349,167	
E22	鉄鋼	製造業	494,602	498,774	462,070	391,278	398,701	395,459	
E23	非鉄金属	製造業	410,751	398,200	331,942	330,498	332,290	339,316	
E24	金属	製品製造業	349,101	318,040	267,582	270,177	264,752	268,601	
E25	はん用機械器具	製造業	495,935	441,664	341,395	356,717	381,927	350,153	
E26	生産用機械器具	製造業	472,997	491,255	401,386	363,191	676,526	346,005	
E27	業務用機械器具	製造業	480,313	444,972	343,822	358,205	359,535	374,455	
E28	電子部品・デバイス・電子回路	製造業	455,432	430,626	355,795	246,180	233,907	498,386	
E29	電気機械器具	製造業	462,902	510,240	387,343	380,579	390,871	388,659	
E30	情報通信機械器具	製造業	621,069	608,566	439,506	444,241	448,993	460,540	
E31	輸送用機械器具	製造業	559,826	556,344	401,303	409,153	417,082	416,077	
E32,20	その他の製造業、なめし革・同製品・毛皮製造業		365,691	320,550	257,998	248,974	255,839	263,537	
I-1	卸売	業	468,913	464,469	337,611	339,954	380,414	364,593	
I-2	小売	業	205,122	214,071	186,537	185,462	196,790	195,102	

1人平均月間現金給与額（現金給与総額・合計）

（単位：円）

合 計								産 業	
1		9		年		月			別
5 月	6 月	7 月	8 月	9 月	10 月	11 月	12 月		
292,754	447,805	475,849	291,485	283,913	289,547	305,935	642,354	T L	
392,674	759,955	497,503	415,846	375,636	420,669	383,626	824,718	D	
364,917	453,017	804,650	357,100	348,642	349,356	384,591	893,305	E	
465,177	1,403,943	444,834	457,782	429,686	458,455	444,643	1,250,590	F	
381,747	794,800	522,263	380,602	380,925	380,459	495,190	796,805	G	
295,646	469,890	475,703	302,883	308,515	307,861	310,088	631,498	H	
245,092	361,320	396,716	252,317	253,559	244,639	264,312	540,099	I	
338,910	820,956	459,997	357,130	353,841	362,179	343,251	887,532	J	
263,593	493,420	348,833	293,344	277,808	293,901	279,467	486,424	K	
465,792	548,853	636,811	390,018	375,178	427,366	410,498	820,681	L	
109,706	115,011	118,066	111,377	102,337	114,858	103,913	134,542	M	
176,804	178,725	200,461	194,335	174,808	173,051	178,960	219,634	N	
293,625	658,787	361,067	280,517	283,065	303,292	291,215	819,268	O	
273,326	485,097	311,954	265,025	260,018	260,942	297,341	564,645	P	
314,487	735,867	325,058	304,378	295,693	313,715	320,662	775,140	Q	
244,486	312,479	323,149	253,290	239,910	247,368	260,376	407,709	R	
252,394	313,235	343,172	233,419	246,000	246,488	251,812	527,125	E09,10	
243,139	330,906	361,360	248,040	248,347	255,640	248,703	446,960	E11	
264,671	359,799	485,148	326,375	304,892	306,044	430,404	495,778	E12	
329,730	332,232	963,475	361,520	370,869	362,311	359,178	938,257	E13	
237,173	413,699	450,737	258,727	253,129	247,101	242,791	580,470	E14	
271,954	339,179	404,395	263,250	297,931	263,936	284,385	469,878	E15	
406,154	695,222	721,685	394,763	403,661	457,817	508,812	1,022,050	E16,17	
305,013	428,231	650,032	354,927	312,070	326,006	340,391	840,101	E18	
275,672	387,325	559,301	298,536	298,514	289,819	440,536	585,709	E19	
335,603	563,481	635,419	398,236	322,626	322,548	375,305	678,475	E21	
382,060	760,659	602,959	377,496	394,971	380,748	407,050	948,675	E22	
330,277	427,673	611,306	403,231	341,793	344,941	318,766	716,211	E23	
268,639	328,174	423,422	297,669	267,584	261,996	282,541	478,441	E24	
481,078	420,828	655,496	355,853	348,911	345,291	496,023	694,027	E25	
340,546	510,344	652,196	390,244	346,060	363,083	350,651	899,131	E26	
376,611	429,444	716,792	429,423	355,779	346,335	397,067	736,667	E27	
335,271	524,563	730,119	246,438	253,209	245,443	346,904	457,879	E28	
366,439	522,191	860,109	360,408	365,441	369,390	361,076	1,077,377	E29	
467,314	1,315,215	804,171	404,816	415,125	415,122	424,934	1,284,773	E30	
438,707	437,976	1,191,318	399,109	403,783	402,064	455,823	1,185,952	E31	
259,467	477,181	373,518	271,679	261,551	269,015	269,108	549,443	E32,20	
347,494	576,976	595,537	349,976	342,667	332,020	380,052	825,829	I-1	
178,146	220,376	267,311	189,002	195,617	187,681	189,104	354,540	I-2	
330,656	534,325	565,400	317,053	311,737	320,870	342,375	767,299	T L	
442,273	1,179,325	514,071	454,276	406,981	520,046	424,991	1,101,920	D	
383,865	479,326	884,791	367,048	361,256	362,168	403,345	977,051	E	
465,177	1,403,943	483,724	499,045	465,928	486,449	483,884	1,381,601	F	
405,991	995,041	590,916	403,709	411,360	407,197	577,186	973,330	G	
303,398	512,592	514,893	304,957	312,750	313,767	309,047	699,923	H	
271,602	471,603	436,214	256,462	266,582	247,638	274,938	604,772	I	
367,366	969,404	557,061	364,513	370,510	396,898	361,667	1,038,597	J	
283,902	503,828	322,721	311,738	287,109	279,029	308,063	681,517	K	
584,024	676,182	778,519	451,188	422,268	529,167	477,396	980,191	L	
123,538	138,160	136,391	125,918	117,183	158,588	122,865	161,790	M	
157,816	173,743	160,402	162,872	143,147	140,531	156,317	187,793	N	
334,974	785,014	406,151	314,802	318,535	338,892	329,623	931,392	O	
326,834	633,671	349,639	308,699	306,017	306,143	357,526	706,116	P	
338,451	739,118	322,057	298,424	292,948	305,564	337,249	709,934	Q	
238,481	278,537	313,431	240,284	221,522	232,696	245,344	368,509	R	
273,430	347,432	369,107	260,905	266,397	266,461	270,273	602,910	E09,10	
226,045	350,259	328,966	226,259	226,691	237,525	228,784	414,592	E11	
290,343	476,771	433,256	332,638	306,138	303,227	308,118	675,432	E12	
360,664	357,129	963,475	361,520	370,869	362,311	359,178	938,257	E13	
267,834	505,459	552,259	267,804	252,678	253,402	269,338	738,464	E14	
248,884	254,031	494,091	262,453	267,685	266,322	268,725	561,705	E15	
410,943	675,366	635,271	376,146	388,488	387,894	522,337	949,595	E16,17	
317,809	418,979	746,419	362,142	329,234	350,201	364,576	990,115	E18	
295,456	425,801	577,938	284,268	297,815	291,053	473,643	580,918	E19	
349,618	645,008	690,718	431,877	340,110	339,979	410,596	753,940	E21	
386,535	825,005	573,449	378,784	391,847	388,785	419,532	967,820	E22	
333,210	480,427	477,635	413,002	334,347	331,832	330,047	738,877	E23	
256,596	348,225	490,726	272,158	265,565	264,087	288,363	555,746	E24	
508,755	436,975	649,879	354,999	352,291	349,158	532,510	685,046	E25	
354,345	580,503	739,614	400,971	350,881	362,606	354,733	963,336	E26	
393,401	454,864	761,839	421,152	352,440	345,623	395,028	776,678	E27	
341,086	520,005	768,283	254,479	254,083	248,264	353,170	472,068	E28	
386,398	548,004	951,960	379,135	377,553	383,662	374,790	1,170,823	E29	
467,314	1,315,215	804,171	404,816	415,125	415,122	424,934	1,284,773	E30	
446,266	444,765	1,232,946	402,919	410,542	408,706	462,512	1,222,090	E31	
263,865	552,504	378,895	262,043	253,278	251,359	261,868	616,386	E32,20	
365,388	747,444	649,853	348,584	348,992	336,103	400,312	942,840	I-1	
197,469	254,385	269,000	184,736	202,506	178,816	177,497	342,369	I-2	

第2表 産業大中分類及び性別常用労働者

	産 業	2018年 平均	2019年 平均	20			
				0			
				1 月	2 月	3 月	4 月
常用労働者 5人以上	T L 調査 産 業 計	442,305	445,710	359,832	352,502	370,563	367,048
	D 建設 設 業	514,900	512,935	450,612	422,234	421,420	433,101
	E 製造 造 業	514,523	510,862	395,651	389,289	417,709	400,059
	F 電気・ガス・熱供給・水道業	634,316	632,188	524,044	530,894	499,289	487,834
	G 情報 通 信	530,404	512,516	431,791	400,616	419,650	410,965
	H 運輸 業 , 郵 便 業	408,204	405,985	341,652	334,738	338,026	349,471
	I 卸売 業 , 小 売 業	396,392	415,960	321,859	321,426	335,432	334,144
	J 金融 業 , 保 険 業	603,517	652,212	584,549	447,252	481,082	627,119
	K 不動産 業 , 物 品 賃 貸 業	445,476	385,649	332,773	328,423	385,910	335,462
	L 学術研究, 専門・技術サービス業	540,993	535,957	413,367	410,712	428,677	469,101
	M 宿泊業, 飲食サービス業	148,736	156,078	150,268	139,659	143,361	172,612
	N 生活関連サービス業, 娯楽業	255,277	234,838	206,246	213,755	204,720	213,522
	O 教育, 学 習 支 援 業	430,967	438,137	329,584	337,036	374,340	352,610
	P 医療, 福 祉 社 会	461,508	461,942	398,770	384,489	420,267	380,771
	Q 複合サービス事業	490,401	485,122	381,772	368,654	439,491	378,660
	R サービス業(他に分類されないもの)	303,992	331,934	278,126	301,877	298,310	293,483
	E09,10 食料品製造業、飲料・たばこ・飼料製造業	359,030	372,790	293,783	304,670	315,930	323,288
	E11 繊維 維 工 業	359,448	343,858	332,644	287,765	287,948	294,705
	E12 木材・木製品製造業(家具を除く)	341,100	362,365	296,172	290,905	313,724	301,903
	E13 家具・装 備 品 製 造 業	420,784	483,380	370,606	387,446	386,469	386,496
	E14 パルプ・紙・紙加工品製造業	400,489	384,126	306,748	299,625	289,816	307,719
	E15 印刷・同 関 連 業	421,851	384,609	362,426	338,133	333,794	333,653
	E16,17 化学工業、石油製品・石炭製品製造業	603,283	629,137	473,882	427,745	564,829	483,069
	E18 プラスチック製品製造業	473,200	469,546	362,797	369,383	388,105	368,863
	E19 ゴ ム 製 品 製 造 業	457,867	451,808	393,010	353,707	346,960	353,812
	E21 窯業・土石製品製造業	455,659	461,867	476,086	355,941	363,145	364,696
	E22 鉄 鋼 業	500,584	511,843	467,810	404,380	410,861	407,722
E23 非 鉄 金 属 製 造 業	417,896	443,811	356,512	353,487	356,436	365,426	
E24 金 属 製 品 製 造 業	380,250	342,406	296,174	311,102	296,063	304,046	
E25 は ん 用 機 械 器 具 製 造 業	497,661	463,080	361,332	373,352	418,799	371,906	
E26 生 産 用 機 械 器 具 製 造 業	514,332	500,500	399,646	373,100	631,578	376,595	
E27 業 務 用 機 械 器 具 製 造 業	522,068	497,915	385,748	398,465	428,360	429,659	
E28 電子部品・デバイス・電子回路製造業	551,805	542,269	434,282	396,245	366,299	615,605	
E29 電気機械器具製造業	526,956	562,370	421,894	418,601	424,623	426,549	
E30 情報通信機械器具製造業	680,339	665,723	478,925	483,077	488,426	500,686	
E31 輸 送 用 機 械 器 具 製 造 業	584,060	584,449	419,997	428,299	436,050	435,191	
E32,20 その他の製造業、なめし革・同製品・毛皮製造業	405,318	387,965	324,459	316,213	324,475	330,603	
I-1 卸 売 業	493,023	516,983	394,835	395,765	418,197	410,484	
I-2 小 売 業	282,918	310,279	245,692	244,807	249,731	251,470	
常用労働者 30人以上	T L 調査 産 業 計	490,557	490,417	385,884	376,144	400,611	395,463
	D 建設 設 業	629,032	610,749	510,590	439,129	457,183	486,908
	E 製造 造 業	537,320	534,699	409,927	401,317	432,933	412,037
	F 電気・ガス・熱供給・水道業	648,063	667,744	524,044	530,894	499,289	487,834
	G 情報 通 信	582,509	568,946	464,637	420,211	439,151	430,423
	H 運輸 業 , 郵 便 業	424,822	428,796	357,595	342,627	347,596	360,528
	I 卸売 業 , 小 売 業	495,794	483,749	365,612	364,540	398,642	389,359
	J 金融 業 , 保 険 業	717,115	778,810	778,946	502,020	530,734	874,135
	K 不動産 業 , 物 品 賃 貸 業	511,674	387,638	315,625	307,979	331,092	320,103
	L 学術研究, 専門・技術サービス業	575,324	591,783	427,786	434,388	466,466	514,212
	M 宿泊業, 飲食サービス業	191,475	183,250	160,510	156,708	156,862	225,239
	N 生活関連サービス業, 娯楽業	279,297	225,230	213,140	215,265	200,426	208,822
	O 教育, 学 習 支 援 業	488,217	490,574	368,854	377,496	422,814	394,385
	P 医療, 福 祉 社 会	490,725	514,058	421,073	418,369	455,148	413,629
	Q 複合サービス事業	486,865	460,546	381,540	365,805	420,761	375,464
	R サービス業(他に分類されないもの)	294,929	309,360	251,654	281,022	281,028	275,999
	E09,10 食料品製造業、飲料・たばこ・飼料製造業	381,663	387,239	306,166	318,443	328,046	337,429
	E11 繊維 維 工 業	368,171	325,531	344,236	268,241	267,732	276,446
	E12 木材・木製品製造業(家具を除く)	383,158	388,139	318,683	323,438	365,718	334,851
	E13 家具・装 備 品 製 造 業	442,490	501,413	382,918	395,271	398,532	395,118
	E14 パルプ・紙・紙加工品製造業	421,778	400,897	304,555	305,250	296,012	310,463
	E15 印刷・同 関 連 業	456,123	367,717	359,666	313,617	317,021	311,531
	E16,17 化学工業、石油製品・石炭製品製造業	636,455	611,706	495,414	445,914	585,738	485,263
	E18 プラスチック製品製造業	489,496	496,272	375,244	381,009	397,295	375,813
	E19 ゴ ム 製 品 製 造 業	460,486	467,424	395,806	366,015	358,051	367,188
	E21 窯業・土石製品製造業	484,945	484,066	509,363	359,339	364,545	369,937
	E22 鉄 鋼 業	514,419	522,871	485,591	409,477	418,443	414,447
E23 非 鉄 金 属 製 造 業	439,186	426,056	354,306	350,294	353,541	361,950	
E24 金 属 製 品 製 造 業	411,642	367,985	305,991	301,793	301,372	305,879	
E25 は ん 用 機 械 器 具 製 造 業	525,489	466,934	358,963	375,353	400,748	369,788	
E26 生 産 用 機 械 器 具 製 造 業	506,424	546,535	435,786	398,202	774,763	386,642	
E27 業 務 用 機 械 器 具 製 造 業	543,797	501,621	389,585	401,966	404,001	421,584	
E28 電子部品・デバイス・電子回路製造業	556,744	554,285	435,782	385,831	368,624	629,470	
E29 電気機械器具製造業	541,608	582,574	436,106	429,814	437,337	434,159	
E30 情報通信機械器具製造業	680,339	665,723	478,925	483,077	488,426	500,686	
E31 輸 送 用 機 械 器 具 製 造 業	593,151	594,751	426,053	434,514	442,987	442,117	
E32,20 その他の製造業、なめし革・同製品・毛皮製造業	437,140	405,332	327,960	308,313	313,001	318,753	
I-1 卸 売 業	597,835	584,132	421,981	422,280	464,205	454,378	
I-2 小 売 業	346,617	348,558	293,654	290,698	315,336	302,391	



1人平均月間現金給与額（現金給与総額・男）

（単位：円）

男								業 業	
1		9		年		月			別
5月	6月	7月	8月	9月	10月	11月	12月		
369,020	569,615	641,259	366,550	356,660	364,699	386,071	840,029	T L	
429,562	833,410	538,474	443,509	404,126	455,551	415,984	901,419	D	
413,651	515,562	936,165	403,020	391,730	391,746	435,450	1,034,516	E	
488,841	1,484,551	462,943	472,283	445,035	477,189	461,430	1,297,453	F	
408,798	868,822	562,968	414,321	409,550	411,483	544,834	865,112	G	
334,139	542,775	532,601	338,756	344,615	345,017	348,314	718,190	H	
337,535	537,059	584,733	351,376	351,250	340,495	372,004	800,173	I	
461,732	1,217,769	715,282	488,483	492,518	532,893	481,423	1,323,580	J	
309,201	606,854	411,645	344,873	321,832	338,566	330,795	580,198	K	
538,111	640,944	740,946	440,834	426,464	491,057	468,628	965,919	L	
150,366	163,182	165,384	154,311	136,944	160,050	137,662	199,775	M	
230,610	236,294	272,074	256,247	219,841	219,013	229,626	311,876	N	
335,281	775,225	427,953	328,588	338,024	352,504	335,463	960,302	O	
390,187	714,615	444,769	386,652	380,798	389,869	428,575	808,589	P	
383,269	949,092	404,630	377,596	366,370	385,081	390,242	985,071	Q	
288,811	390,821	411,649	303,145	292,366	296,084	319,623	508,504	R	
326,396	424,247	461,711	308,815	320,067	317,408	333,983	745,383	E09, 10	
285,828	427,951	459,246	297,343	292,469	297,669	300,178	545,688	E11	
281,226	384,056	511,587	349,107	326,125	325,652	452,074	525,751	E12	
375,159	381,401	1,068,239	389,645	397,202	388,952	386,394	1,029,410	E13	
306,792	556,282	573,175	310,148	309,125	297,690	304,464	821,761	E14	
346,342	436,679	495,714	327,900	373,900	329,775	354,986	588,207	E15	
480,647	893,906	897,331	469,279	476,378	552,439	617,711	1,298,997	E16, 17	
353,376	511,550	764,683	405,906	354,750	372,123	388,684	968,350	E18	
338,861	486,900	722,272	363,509	363,267	352,468	569,189	759,552	E19	
362,310	614,644	701,108	439,354	354,549	353,342	409,495	746,917	E21	
398,971	802,615	627,051	393,460	412,714	397,086	423,434	989,896	E22	
360,015	497,823	666,709	435,891	368,079	372,882	356,698	824,622	E23	
297,537	365,166	477,909	332,189	291,669	288,346	314,557	535,829	E24	
512,955	443,121	699,871	376,967	370,304	363,979	529,066	734,672	E25	
368,621	554,956	725,562	431,656	380,311	393,776	379,843	996,355	E26	
438,442	489,495	827,844	484,226	402,855	392,766	447,421	841,901	E27	
412,886	650,814	915,120	367,064	371,035	357,308	422,952	561,668	E28	
422,284	626,348	1,057,148	415,697	422,559	421,206	415,235	1,300,814	E29	
508,102	1,420,772	901,005	450,635	449,153	450,906	463,014	1,417,196	E30	
471,305	466,051	1,291,579	427,827	431,672	430,078	489,213	1,285,010	E31	
324,177	627,841	446,960	324,367	312,703	321,620	322,084	688,937	E32, 20	
417,426	709,436	729,951	426,182	413,752	402,523	462,096	1,014,463	I-1	
252,504	348,020	430,485	275,306	287,457	276,173	278,672	578,973	I-2	
399,842	645,483	739,805	384,403	378,374	390,607	416,787	967,458	T L	
478,769	1,262,964	551,356	477,675	434,877	559,984	457,270	1,195,877	D	
429,447	536,103	1,009,539	408,410	401,036	401,152	450,239	1,113,006	E	
488,841	1,484,551	511,992	523,285	490,347	513,652	510,579	1,459,379	F	
430,624	1,079,477	622,503	431,252	437,828	432,662	618,095	1,030,050	G	
344,261	595,063	583,921	344,186	351,341	354,511	350,039	807,558	H	
386,675	740,528	678,157	371,301	389,765	360,773	406,112	962,296	I	
515,860	1,516,959	916,961	505,019	519,051	609,701	515,792	1,588,844	J	
316,004	570,376	370,166	344,370	329,149	319,168	355,410	786,093	K	
633,855	734,700	826,571	479,581	450,399	565,754	513,321	1,055,268	L	
165,071	198,884	187,667	171,838	150,901	229,547	162,580	234,429	M	
223,179	264,697	242,257	239,129	196,644	192,154	213,647	290,964	N	
374,092	891,764	480,211	361,094	369,766	385,757	373,850	1,073,952	O	
429,842	831,809	483,496	424,495	421,774	432,968	479,428	931,173	P	
387,603	903,471	378,612	352,443	345,120	361,734	379,761	864,951	Q	
277,010	343,019	408,407	286,345	268,976	276,693	303,094	466,005	R	
345,313	442,466	461,342	321,243	330,130	327,297	336,969	799,910	E09, 10	
274,263	442,456	406,839	272,449	269,452	275,112	272,829	527,585	E11	
305,926	513,059	461,210	356,851	328,822	321,481	324,157	725,435	E12	
384,710	386,975	1,068,239	389,645	397,202	388,952	386,394	1,029,410	E13	
308,049	607,578	619,180	306,931	291,870	289,354	305,710	938,367	E14	
303,120	302,581	601,727	315,346	313,492	314,228	317,297	665,365	E15	
490,246	885,368	786,776	449,509	460,208	458,357	647,557	1,225,832	E16, 17	
358,478	482,688	868,500	404,634	366,627	392,176	408,466	1,115,846	E18	
361,787	537,375	746,357	349,865	360,627	351,101	606,854	765,568	E19	
369,944	684,945	734,777	457,078	361,208	360,357	431,888	798,421	E21	
405,304	871,865	599,038	396,318	409,221	406,013	436,862	1,013,044	E22	
357,285	526,359	510,159	438,418	354,559	353,390	353,353	793,426	E23	
296,885	412,944	581,276	315,467	299,266	301,650	330,753	659,129	E24	
541,939	459,048	692,746	375,399	372,676	365,866	566,417	725,634	E25	
388,589	636,288	835,830	446,429	390,662	396,180	386,879	1,091,230	E26	
447,656	502,534	873,167	471,321	395,181	388,254	443,094	881,724	E27	
415,364	636,080	945,675	389,310	382,685	374,469	428,227	574,006	E28	
434,592	635,982	1,108,072	428,008	427,760	430,266	423,797	1,373,129	E29	
508,102	1,420,772	901,005	450,635	449,153	450,906	463,014	1,417,196	E30	
476,883	471,853	1,327,056	430,101	436,875	435,274	494,410	1,315,902	E31	
330,244	736,775	469,840	318,066	311,877	308,313	321,522	821,668	E32, 20	
447,947	952,020	829,322	435,873	436,200	422,298	499,371	1,209,820	I-1	
303,604	447,085	464,269	284,522	327,287	276,697	274,653	618,905	I-2	

常用労働者 5人以上

常用労働者 30人以上

第2表 産業大中分類及び性別常用労働者

	産 業	2018年 平均	2019年 平均	20			
				0			
				1 月	2 月	3 月	4 月
常用労働者 5人以上	T L 調査 産 業 計	211,224	214,731	183,026	177,840	187,646	186,187
	D 建設 設 業	291,258	303,109	288,136	244,783	248,920	266,054
	E 製造 造 業	240,881	249,895	204,099	205,070	210,866	212,716
	F 電気・ガス・熱供給・水道業	459,165	420,893	317,253	346,081	317,561	319,800
	G 情報 通 信	343,356	326,555	273,207	267,759	274,636	257,266
	H 運輸 業 , 郵 便 業	193,139	201,976	177,095	175,960	171,854	178,167
	I 卸売 業 , 小 売 業	156,638	165,600	140,063	140,799	149,618	147,976
	J 金融 業 , 保 険 業	326,190	318,440	251,241	247,324	270,476	265,735
	K 不動産 業 , 物 品 賃 貸 業	214,034	216,527	183,164	176,594	184,431	197,845
	L 学術研究, 専門・技術サービス業	285,334	277,342	244,721	262,601	244,211	266,599
	M 宿泊業, 飲食サービス業	95,815	87,938	85,967	81,764	86,015	92,798
	N 生活関連サービス業, 娯楽業	150,028	144,990	140,428	141,151	145,260	140,231
	O 教育, 学 習 支 援 業	294,188	309,994	235,525	243,050	272,602	259,512
	P 医療, 福 祉 社 会 業	273,732	270,489	240,611	215,923	231,494	221,212
	Q 複合サービス事業	270,045	259,082	189,706	183,009	246,806	214,942
	R サービス業(他に分類されないもの)	165,456	177,389	151,561	164,085	167,016	166,381
	E09,10 食料品製造業、飲料・たばこ・飼料製造業	163,961	177,828	148,558	147,968	153,156	169,112
	E11 繊維 維 工 業	199,646	198,695	186,957	187,726	184,226	192,749
	E12 木材・木製品製造業(家具を除く)	196,750	218,788	141,490	151,196	175,799	176,339
	E13 家具・装 備 品 製 造 業	208,579	247,267	175,728	194,420	193,030	192,611
	E14 パルプ・紙・紙加工品製造業	161,742	153,804	130,966	126,535	153,983	119,571
	E15 印刷・同 関 連 業	241,311	191,432	182,466	172,667	167,902	170,196
	E16,17 化学工業、石油製品・石炭製品製造業	343,415	292,742	267,714	238,971	275,981	253,045
	E18 プラスチック製品製造業	220,720	252,078	196,255	202,337	202,583	207,997
	E19 ゴ ム 製 品 製 造 業	194,750	200,900	178,159	168,240	183,385	166,644
	E21 窯業・土石製品製造業	279,505	265,907	276,881	205,428	207,685	213,938
	E22 鉄 鋼 製 造 業	317,205	306,001	275,243	251,782	249,336	247,384
	E23 非 鉄 金 属 製 造 業	191,880	244,366	182,337	206,781	199,794	226,553
	E24 金 属 製 品 製 造 業	209,234	220,751	187,707	203,689	193,530	196,937
	E25 は ん 用 機 械 器 具 製 造 業	327,010	294,440	234,247	246,991	271,228	235,750
E26 生 産 用 機 械 器 具 製 造 業	267,944	280,013	250,266	236,435	273,380	233,679	
E27 業 務 用 機 械 器 具 製 造 業	251,325	255,164	192,201	209,174	211,441	218,490	
E28 電子部品・デバイス・電子回路製造業	230,849	198,523	168,432	135,576	138,628	202,243	
E29 電 気 機 械 器 具 製 造 業	230,681	270,506	220,940	225,857	229,563	234,455	
E30 情 報 通 信 機 械 器 具 製 造 業	359,586	362,001	264,036	269,588	273,553	283,505	
E31 輸 送 用 機 械 器 具 製 造 業	322,767	318,310	245,157	248,787	252,649	253,774	
E32,20 その他の製造業、なめし革・同製品・毛皮製造業	172,763	199,678	158,848	169,844	175,311	180,748	
I-1 卸 売 業	241,291	248,357	192,266	192,945	224,387	206,661	
I-2 小 売 業	127,631	134,685	120,885	121,336	122,346	126,937	
常用労働者 30人以上	T L 調査 産 業 計	245,983	249,414	205,802	202,796	216,232	211,899
	D 建設 設 業	373,088	386,232	363,293	275,616	293,030	351,004
	E 製造 造 業	263,369	268,739	217,957	218,480	224,819	223,572
	F 電気・ガス・熱供給・水道業	466,934	420,893	317,253	346,081	317,561	319,800
	G 情報 通 信	391,656	379,695	308,524	285,040	297,339	291,666
	H 運輸 業 , 郵 便 業	205,896	211,345	181,095	180,025	175,165	183,448
	I 卸売 業 , 小 売 業	179,265	182,066	149,941	150,454	165,571	161,821
	J 金融 業 , 保 険 業	338,106	333,970	252,954	254,251	283,525	269,299
	K 不動産 業 , 物 品 賃 貸 業	227,679	236,682	173,282	175,314	188,964	187,669
	L 学術研究, 専門・技術サービス業	351,271	373,634	285,410	344,725	292,266	350,936
	M 宿泊業, 飲食サービス業	105,158	102,597	96,727	90,430	98,384	112,108
	N 生活関連サービス業, 娯楽業	150,303	116,310	119,243	115,853	114,496	118,562
	O 教育, 学 習 支 援 業	328,648	353,160	266,400	284,533	320,753	298,045
	P 医療, 福 祉 社 会 業	326,961	325,967	273,883	254,248	277,213	257,663
	Q 複合サービス事業	277,514	249,336	189,892	180,083	241,063	210,681
	R サービス業(他に分類されないもの)	164,387	177,804	150,667	164,043	170,455	169,161
	E09,10 食料品製造業、飲料・たばこ・飼料製造業	176,610	199,285	166,736	166,758	171,103	182,537
	E11 繊維 維 工 業	193,553	174,071	164,959	159,412	162,863	166,335
	E12 木材・木製品製造業(家具を除く)	213,394	242,180	167,237	183,300	235,397	239,081
	E13 家具・装 備 品 製 造 業	284,308	297,477	229,465	245,226	252,944	236,056
	E14 パルプ・紙・紙加工品製造業	214,983	198,539	155,557	165,461	154,470	161,327
	E15 印刷・同 関 連 業	279,059	218,533	191,248	187,517	184,195	181,839
	E16,17 化学工業、石油製品・石炭製品製造業	368,160	289,436	276,689	245,082	283,317	260,218
	E18 プラスチック製品製造業	250,319	287,279	218,475	226,581	227,717	228,950
	E19 ゴ ム 製 品 製 造 業	203,839	195,348	176,331	179,368	198,136	174,602
	E21 窯業・土石製品製造業	310,790	317,057	333,991	238,153	242,905	241,054
	E22 鉄 鋼 製 造 業	306,162	297,640	270,774	242,657	239,588	241,775
	E23 非 鉄 金 属 製 造 業	268,307	263,952	223,702	235,677	231,065	233,702
	E24 金 属 製 品 製 造 業	202,659	209,177	181,084	198,724	183,973	186,517
	E25 は ん 用 機 械 器 具 製 造 業	343,243	304,551	244,042	254,976	270,203	242,400
E26 生 産 用 機 械 器 具 製 造 業	291,307	271,779	245,445	220,002	276,081	202,182	
E27 業 務 用 機 械 器 具 製 造 業	279,825	275,612	211,229	226,263	225,421	236,706	
E28 電子部品・デバイス・電子回路製造業	237,696	200,850	170,445	128,150	135,207	207,183	
E29 電 気 機 械 器 具 製 造 業	242,330	297,891	240,858	239,478	245,124	248,399	
E30 情 報 通 信 機 械 器 具 製 造 業	359,586	362,001	264,036	269,588	273,553	283,505	
E31 輸 送 用 機 械 器 具 製 造 業	341,462	329,636	250,677	255,992	260,422	261,312	
E32,20 その他の製造業、なめし革・同製品・毛皮製造業	210,218	201,370	161,394	171,023	177,047	186,991	
I-1 卸 売 業	269,041	272,274	201,609	205,377	245,769	218,733	
I-2 小 売 業	140,754	140,928	127,323	126,297	129,660	136,015	

1 人平均月間現金給与額（現金給与総額・女）

（単位：円）

女								産 業
年 月 別								
1 5 月	9 6 月	年 7 月	月 8 月	別 9 月	10 月	11 月	12 月	
188,817	283,784	247,914	186,439	182,578	185,482	194,431	370,193	T L
237,927	450,386	325,336	294,943	254,078	268,708	250,692	499,847	D
211,034	256,533	386,405	210,897	210,608	211,898	222,612	450,813	E
320,461	916,088	311,825	350,248	315,335	319,473	320,151	899,089	F
272,146	498,102	374,763	259,455	273,638	268,657	306,747	559,929	G
169,238	238,502	277,440	175,595	178,857	176,105	181,957	329,774	H
153,170	190,019	205,858	147,025	149,570	144,657	151,780	268,123	I
259,537	558,361	296,673	273,771	267,339	254,084	255,921	610,387	J
184,288	289,333	247,862	201,813	190,463	215,269	192,112	329,187	K
259,130	291,785	348,437	247,507	233,554	249,065	250,398	425,808	L
88,468	89,817	90,296	87,335	82,166	88,637	84,280	97,830	M
143,660	142,211	151,487	149,848	143,017	140,998	143,923	157,448	N
246,347	532,121	289,262	228,637	226,903	253,484	241,313	672,008	O
237,562	414,312	270,232	225,871	222,071	222,424	255,217	486,710	P
223,991	454,645	231,704	209,335	203,522	219,589	228,137	497,321	Q
174,647	196,074	189,995	173,435	157,277	168,502	169,802	249,179	R
169,964	189,099	210,379	150,553	161,425	164,998	164,651	298,821	E09, 10
194,727	221,725	211,123	177,190	182,041	186,839	171,629	294,178	E11
166,473	219,992	347,364	207,958	195,592	201,697	313,982	335,190	E12
199,386	192,870	546,319	249,328	260,515	251,418	247,472	568,876	E13
109,907	148,625	225,596	143,137	140,844	146,760	125,956	260,368	E14
155,525	185,893	261,961	164,412	183,041	168,991	181,149	299,573	E15
256,895	302,003	372,439	239,685	253,551	268,913	292,275	484,484	E16, 17
197,280	240,114	394,948	225,648	207,633	215,269	220,246	521,008	E18
152,890	193,792	275,557	186,423	187,910	181,909	221,291	294,009	E19
216,785	345,428	388,903	245,056	204,030	207,502	246,691	415,243	E21
244,235	418,069	402,575	243,519	247,512	241,746	265,610	592,329	E22
213,717	221,691	383,951	271,552	228,950	230,667	205,029	383,155	E23
193,513	232,545	284,683	210,419	203,765	192,583	202,369	337,098	E24
304,286	297,340	411,325	245,200	238,567	247,181	323,171	474,317	E25
232,023	332,463	372,317	232,184	214,501	232,448	227,293	520,519	E26
211,898	274,708	397,462	259,228	221,416	211,295	236,573	430,223	E27
170,736	254,635	339,212	140,962	139,464	145,561	189,173	243,514	E28
220,742	267,709	412,258	221,598	221,397	231,856	224,562	515,886	E29
289,407	855,560	383,505	233,888	265,967	261,105	261,947	719,387	E30
258,543	281,555	620,228	243,207	251,888	248,532	272,070	643,705	E31
165,776	257,188	255,306	180,346	181,351	184,337	182,605	322,145	E32, 20
217,464	327,462	336,785	201,728	204,077	195,994	220,686	460,532	I-1
128,693	139,013	157,036	126,224	128,815	125,163	125,809	195,399	I-2
216,931	353,997	286,121	207,767	204,255	208,722	222,792	449,012	T L
277,260	768,943	356,392	349,094	282,777	327,405	286,987	703,041	D
222,496	276,635	436,719	219,190	219,703	221,446	235,730	499,776	E
320,461	916,088	311,825	350,248	315,335	319,473	320,151	899,089	F
299,398	626,605	454,347	286,814	292,739	294,537	373,010	730,187	G
173,568	257,967	296,257	177,259	184,815	181,759	185,164	360,391	H
168,361	232,640	225,780	154,511	158,481	150,219	163,314	301,731	I
269,656	605,900	317,231	272,758	276,496	259,738	262,178	682,201	J
212,491	362,271	224,307	241,183	196,503	192,899	216,644	465,512	K
340,762	391,140	553,566	318,262	291,673	359,672	309,507	630,612	L
99,299	103,468	106,009	98,127	96,223	113,991	97,584	118,870	M
117,896	119,584	112,305	114,718	110,560	109,552	121,107	122,066	N
280,485	641,635	308,970	254,137	252,117	278,050	271,340	752,580	O
286,070	555,598	297,197	263,008	260,506	260,394	308,667	615,756	P
247,617	434,937	229,281	197,781	196,833	197,125	253,942	408,795	Q
180,131	189,202	191,839	176,929	157,811	171,231	170,938	238,381	R
182,300	213,413	237,517	174,194	175,810	179,229	183,424	350,348	E09, 10
155,557	205,507	195,674	155,375	160,498	170,643	162,717	234,377	E11
210,189	299,105	307,133	223,659	205,949	217,528	231,664	439,030	E12
261,816	237,207	546,319	249,328	260,515	251,418	247,472	568,876	E13
152,050	208,428	353,873	151,109	151,288	159,396	157,902	374,228	E14
159,186	174,983	337,747	186,099	201,383	196,608	197,678	413,992	E15
262,259	287,748	352,305	238,985	254,391	258,726	296,634	451,955	E16, 17
221,218	266,285	463,000	244,542	229,308	240,524	245,173	648,641	E18
167,112	209,839	248,590	158,357	177,843	176,392	225,434	243,882	E19
243,678	442,033	461,953	302,056	231,772	234,867	300,227	521,745	E21
234,420	439,801	359,749	229,976	246,075	240,201	267,293	569,300	E22
220,965	265,816	317,327	290,700	227,645	225,629	220,390	474,650	E23
170,295	210,094	293,302	178,110	192,965	183,628	197,145	331,739	E24
327,263	316,968	416,993	248,079	246,225	259,366	351,884	471,275	E25
214,896	345,004	381,284	231,815	202,530	219,850	220,651	488,581	E26
234,285	314,622	437,222	259,621	227,892	220,496	237,723	468,439	E27
173,367	255,383	360,160	134,457	126,455	136,105	186,540	246,790	E28
238,717	298,898	510,638	240,417	233,987	244,298	233,954	586,036	E29
289,407	855,560	383,505	233,888	265,967	261,105	261,947	719,387	E30
266,478	285,735	661,759	246,316	258,660	254,844	276,995	678,326	E31
169,725	288,515	248,561	174,140	173,709	172,513	176,816	327,022	E32, 20
232,684	412,725	356,078	208,587	210,884	200,948	242,082	525,148	I-1
137,922	149,589	166,879	129,369	134,061	126,662	127,652	199,069	I-2

常用労働者 5人以上

常用労働者 30人以上

第2表 産業大中分類及び性別常用労働者

	産 業	2018年 平均	2019年 平均	20				
				0				
				1 月	2 月	3 月	4 月	
常用労働者 5人以上	T L 調査 産 業 計	276,353	279,033	272,564	275,066	278,523	281,538	
	D 建設 設 業	374,701	372,557	366,763	372,097	372,325	380,546	
	E 製 造 業	344,913	344,832	338,224	343,772	347,197	350,591	
	F 電 気 ・ ガ ス ・ 熱 供 給 ・ 水 道 業	460,932	447,372	469,141	468,913	469,691	459,830	
	G 情 報 通 信 業	379,939	374,148	372,579	373,482	378,262	375,405	
	H 運 輸 業 , 郵 便 業	301,860	300,709	297,806	294,902	294,859	302,958	
	I 卸 売 業 , 小 売 業	217,438	236,635	223,866	227,377	228,571	232,159	
	J 金 融 業 , 保 険 業	340,015	339,211	331,810	331,730	340,902	342,634	
	K 不 動 産 業 , 物 品 賃 貸 業	286,548	264,610	274,268	258,957	265,443	266,399	
	L 学 術 研 究 , 専 門 ・ 技 術 サ ー ビ ス 業	361,594	362,471	364,241	360,807	373,479	370,631	
	M 宿 泊 業 , 飲 食 サ ー ビ ス 業	109,219	105,625	106,018	101,622	105,191	108,113	
	N 生 活 関 連 サ ー ビ ス 業 , 娯 楽 業	178,864	170,306	165,731	169,435	167,476	167,825	
	O 教 育 , 学 習 支 援 業	279,802	290,313	282,415	293,275	301,988	306,083	
	P 医 療 , 福 祉 社 会 業	265,997	259,226	254,895	253,667	257,345	257,101	
	Q 複 合 サ ー ビ ス 事 業	308,045	297,839	300,497	290,314	281,549	299,046	
	R サ ー ビ ス 業 (他 に 分 類 さ れ な い も の)	225,154	237,947	224,410	237,661	243,319	237,883	
	E09,10 食 料 品 製 造 業 ・ 飲 料 ・ た ば こ ・ 飼 料 製 造 業	218,109	239,555	220,150	230,236	233,820	247,364	
	E11 織 維 工 業	244,486	244,271	231,619	240,256	238,590	241,951	
	E12 木 材 ・ 木 製 品 製 造 業 (家 具 を 除 く)	254,862	288,660	261,395	266,562	269,960	284,246	
	E13 家 具 ・ 装 備 品 製 造 業	291,527	341,679	311,272	328,213	331,793	334,888	
	E14 パ ル プ ・ 紙 ・ 紙 加 工 品 製 造 業	257,510	243,660	235,445	236,860	240,501	241,655	
	E15 印 刷 ・ 同 関 連 業	302,517	269,804	291,219	272,778	261,670	269,193	
	E16,17 化 学 工 業 ・ 石 油 製 品 ・ 石 炭 製 品 製 造 業	397,211	395,248	415,389	365,059	379,883	402,867	
	E18 プ ラ ス チ ッ ク 製 品 製 造 業	312,935	313,044	309,332	313,259	308,125	319,192	
	E19 ゴ ム 製 品 製 造 業	310,170	288,363	278,112	288,714	283,195	290,718	
	E21 窯 業 ・ 土 石 製 品 製 造 業	320,209	327,606	324,205	327,698	334,119	336,455	
	E22 鉄 鋼 製 造 業	376,019	381,851	383,242	386,800	390,271	387,634	
	E23 非 鉄 金 属 製 造 業	297,647	322,584	302,108	315,736	313,846	336,063	
	E24 金 属 製 品 製 造 業	285,752	263,585	259,939	272,222	268,040	274,832	
	E25 は ん 用 機 械 器 具 製 造 業	358,953	347,414	341,596	354,500	355,315	351,030	
	E26 生 産 用 機 械 器 具 製 造 業	354,812	346,479	341,777	345,696	347,030	338,332	
	E27 業 務 用 機 械 器 具 製 造 業	346,834	344,726	332,041	345,431	346,547	345,230	
	E28 電 子 部 品 ・ デ バ イ ス ・ 電 子 回 路 製 造 業	329,347	329,297	349,945	255,066	238,704	374,069	
	E29 電 気 機 械 器 具 製 造 業	340,403	362,853	356,224	364,267	371,545	368,103	
	E30 情 報 通 信 機 械 器 具 製 造 業	442,974	435,349	438,401	442,528	446,932	458,730	
	E31 輸 送 用 機 械 器 具 製 造 業	403,595	400,911	393,182	401,485	408,352	407,357	
	E32,20 そ の 他 の 製 造 業 ・ な め し 革 ・ 同 製 品 ・ 毛 皮 製 造 業	259,787	261,819	243,155	253,908	262,536	262,905	
	I-1 卸 売 業	312,998	329,374	312,425	323,238	326,347	327,644	
	I-2 小 売 業	157,185	176,719	167,815	166,416	166,558	170,855	
	常用労働者 30人以上	T L 調査 産 業 計	309,842	309,457	304,775	308,005	312,983	315,085
		D 建設 設 業	428,025	407,259	399,379	407,787	409,958	426,795
		E 製 造 業	361,813	360,530	355,750	361,177	364,900	366,701
		F 電 気 ・ ガ ス ・ 熱 供 給 ・ 水 道 業	469,890	467,022	469,141	468,913	469,691	459,830
		G 情 報 通 信 業	404,710	398,884	395,381	393,306	398,165	399,010
		H 運 輸 業 , 郵 便 業	311,598	307,279	308,699	301,149	301,796	310,567
		I 卸 売 業 , 小 売 業	245,851	250,750	247,844	250,050	254,131	257,122
		J 金 融 業 , 保 険 業	352,007	360,846	351,588	355,966	370,672	363,542
		K 不 動 産 業 , 物 品 賃 貸 業	309,409	268,204	263,264	260,070	264,767	272,413
		L 学 術 研 究 , 専 門 ・ 技 術 サ ー ビ ス 業	405,379	411,268	404,596	406,846	426,804	427,126
		M 宿 泊 業 , 飲 食 サ ー ビ ス 業	123,824	120,513	120,289	114,483	119,986	121,455
		N 生 活 関 連 サ ー ビ ス 業 , 娯 楽 業	187,229	146,581	156,961	154,745	148,387	154,987
O 教 育 , 学 習 支 援 業		312,815	329,747	322,144	340,086	351,030	350,974	
P 医 療 , 福 祉 社 会 業		305,076	305,127	300,771	296,354	302,767	300,685	
Q 複 合 サ ー ビ ス 事 業		329,912	302,506	316,452	303,182	289,748	310,083	
R サ ー ビ ス 業 (他 に 分 類 さ れ な い も の)		216,088	223,815	208,265	225,175	232,606	228,197	
E09,10 食 料 品 製 造 業 ・ 飲 料 ・ た ば こ ・ 飼 料 製 造 業		231,574	262,126	245,193	255,782	257,835	268,352	
E11 織 維 工 業		249,824	227,753	219,542	223,027	224,709	224,381	
E12 木 材 ・ 木 製 品 製 造 業 (家 具 を 除 く)		277,515	299,763	271,248	293,017	300,201	319,450	
E13 家 具 ・ 装 備 品 製 造 業		318,851	359,383	345,754	358,318	365,902	362,101	
E14 パ ル プ ・ 紙 ・ 紙 加 工 品 製 造 業		291,821	264,959	263,212	266,864	254,785	272,192	
E15 印 刷 ・ 同 関 連 業		323,995	269,587	300,556	266,684	267,052	261,780	
E16,17 化 学 工 業 ・ 石 油 製 品 ・ 石 炭 製 品 製 造 業		413,398	390,960	432,522	375,385	375,016	403,475	
E18 プ ラ ス チ ッ ク 製 品 製 造 業		329,824	329,859	326,645	333,789	326,939	331,981	
E19 ゴ ム 製 品 製 造 業		307,958	295,286	291,791	300,945	293,511	301,690	
E21 窯 業 ・ 土 石 製 品 製 造 業		332,826	342,539	336,030	339,960	345,299	348,647	
E22 鉄 鋼 製 造 業		383,979	388,049	388,438	390,787	395,571	392,912	
E23 非 鉄 金 属 製 造 業		335,477	327,192	319,963	330,423	328,873	338,177	
E24 金 属 製 品 製 造 業		287,906	263,837	257,248	270,075	264,688	268,510	
E25 は ん 用 機 械 器 具 製 造 業		368,729	349,268	341,347	356,661	355,745	349,970	
E26 生 産 用 機 械 器 具 製 造 業		358,811	355,424	357,530	363,166	360,773	345,986	
E27 業 務 用 機 械 器 具 製 造 業		360,949	350,789	343,578	355,882	358,974	357,183	
E28 電 子 部 品 ・ デ バ イ ス ・ 電 子 回 路 製 造 業		332,685	337,155	355,795	246,180	233,907	382,149	
E29 電 気 機 械 器 具 製 造 業		351,608	380,377	375,531	380,560	390,308	388,188	
E30 情 報 通 信 機 械 器 具 製 造 業		442,974	435,349	438,401	442,528	446,932	458,730	
E31 輸 送 用 機 械 器 具 製 造 業		411,655	408,278	401,223	409,104	416,759	415,681	
E32,20 そ の 他 の 製 造 業 ・ な め し 革 ・ 同 製 品 ・ 毛 皮 製 造 業		287,939	254,487	240,555	248,410	255,775	255,519	
I-1 卸 売 業		343,273	341,098	336,362	338,341	348,667	351,864	
I-2 小 売 業		172,592	181,198	182,660	184,556	183,676	184,414	

1人平均月間現金給与額（きまって支給する給与・合計）

（単位：円）

合 計								産 業	
1		9		年		月			別
5 月	6 月	7 月	8 月	9 月	10 月	11 月	12 月		
277,350	278,508	281,038	279,254	279,824	281,863	281,454	281,343	T L	
371,222	379,680	372,893	364,454	366,774	376,450	376,947	370,611	D	
343,128	345,188	347,243	339,415	346,527	348,006	345,618	343,181	E	
461,670	460,321	423,558	426,908	425,514	443,330	442,198	432,292	F	
369,557	378,794	373,115	375,361	372,384	374,621	379,119	367,253	G	
294,148	304,854	305,622	296,831	306,567	301,460	301,255	307,242	H	
234,419	230,420	238,970	245,789	244,522	243,339	244,511	245,679	I	
337,130	330,500	338,748	346,840	338,406	346,949	341,023	344,206	J	
256,410	254,834	268,119	278,235	268,186	259,161	268,212	257,404	K	
361,510	363,616	357,208	358,084	361,611	361,824	359,416	357,215	L	
108,952	107,370	107,278	107,703	102,194	100,430	103,673	109,220	M	
167,094	165,188	177,796	176,278	171,495	172,438	170,755	171,767	N	
292,079	286,571	285,405	280,064	282,709	300,372	290,894	283,270	O	
254,495	262,298	261,273	262,149	258,258	259,833	262,168	266,986	P	
295,450	303,495	313,294	304,378	294,859	296,161	294,014	300,514	Q	
235,791	231,116	239,012	240,630	238,890	244,691	240,417	241,355	R	
248,944	239,514	239,906	232,992	241,188	246,093	243,529	250,472	E09,10	
242,928	243,652	244,801	244,424	248,185	255,463	248,419	251,425	E11	
264,671	274,669	306,424	305,413	304,892	306,044	313,890	307,485	E12	
327,590	331,960	378,367	356,643	366,593	360,391	358,373	345,859	E13	
236,463	251,963	238,404	258,723	252,818	247,096	242,789	242,422	E14	
259,946	265,814	277,619	260,948	272,474	262,966	265,414	271,603	E15	
401,828	383,640	394,628	392,905	401,441	398,176	402,392	397,379	E16,17	
300,465	305,879	305,672	308,661	311,356	325,514	326,220	325,714	E18	
274,997	284,071	303,020	282,553	298,393	289,795	297,503	287,768	E19	
334,282	330,670	331,764	324,086	322,313	322,365	322,813	320,681	E21	
381,916	384,243	383,249	369,868	381,495	380,159	377,743	375,934	E22	
315,360	304,356	333,642	324,922	341,793	344,941	318,766	319,234	E23	
259,038	268,930	261,474	253,770	263,132	261,959	260,125	259,699	E24	
347,599	351,251	347,127	341,482	348,250	345,184	343,864	342,008	E25	
340,249	351,051	345,402	343,478	346,031	363,072	350,630	345,032	E26	
338,221	341,313	348,808	347,096	354,086	344,628	346,309	347,057	E27	
335,271	358,689	346,501	237,996	253,209	245,443	346,904	348,627	E28	
365,473	359,389	358,578	356,572	363,516	368,948	360,418	361,406	E29	
459,764	450,090	463,380	398,175	410,338	414,681	424,327	414,393	E30	
400,127	401,581	405,183	395,699	403,578	401,674	399,464	393,249	E31	
253,148	263,369	270,478	271,331	261,178	268,870	261,956	270,389	E32,20	
329,325	323,798	334,977	337,352	334,245	330,445	337,862	334,411	I-1	
172,373	169,392	176,483	186,426	186,181	186,561	183,852	188,055	I-2	
309,485	309,732	310,184	306,732	307,447	310,632	309,916	308,551	T L	
401,151	415,523	409,707	395,888	391,798	417,570	410,821	401,085	D	
359,255	360,962	363,072	354,294	360,204	361,783	360,504	357,863	E	
461,670	460,321	458,649	462,651	461,009	482,246	481,000	469,353	F	
393,515	401,704	405,489	401,299	399,892	401,179	404,066	393,535	G	
302,903	310,618	314,516	304,467	312,185	306,107	304,203	309,989	H	
257,017	249,355	247,658	253,328	248,742	246,015	249,719	247,861	I	
365,492	358,701	357,044	361,629	354,049	368,604	358,850	364,246	J	
268,392	247,880	258,640	274,149	279,271	274,728	282,309	272,842	K	
406,392	409,099	406,161	408,062	408,648	417,647	406,911	407,057	L	
122,799	123,072	121,323	121,361	117,138	117,760	122,188	124,286	M	
146,002	145,034	143,274	145,356	142,611	139,971	141,668	141,891	N	
334,673	326,554	318,700	314,749	318,495	337,301	329,319	316,550	O	
300,646	308,503	308,370	308,410	304,931	304,819	309,119	315,891	P	
308,488	310,880	313,885	298,424	291,801	293,759	294,237	299,201	Q	
227,173	218,305	223,749	224,843	220,176	229,582	224,141	223,558	R	
269,302	259,761	260,800	260,834	260,082	266,458	268,421	272,460	E09,10	
225,709	229,889	237,648	225,075	226,434	237,245	228,332	231,168	E11	
290,343	310,716	300,493	293,601	306,138	303,227	308,118	304,615	E12	
357,735	356,757	378,367	356,643	366,593	360,391	358,373	345,859	E13	
266,844	280,384	263,479	267,799	252,230	253,395	269,336	264,594	E14	
248,884	254,031	269,429	262,453	267,685	265,335	268,725	283,337	E15	
406,736	376,183	384,993	374,118	385,804	385,819	387,092	384,576	E16,17	
312,019	316,468	319,383	325,024	328,369	349,625	345,923	348,496	E18	
294,621	298,449	305,865	283,561	297,666	291,024	298,722	286,370	E19	
347,903	342,080	348,214	342,379	339,703	339,740	341,806	338,509	E21	
386,407	388,159	390,052	378,483	389,191	388,553	385,503	382,811	E22	
314,313	323,094	330,118	312,829	334,347	331,832	330,047	332,763	E23	
256,295	265,217	265,603	256,629	263,980	264,029	263,853	269,839	E24	
347,418	352,647	350,858	344,621	352,032	349,027	346,899	344,085	E25	
353,900	363,387	352,043	349,444	350,839	362,590	354,702	350,885	E26	
348,140	350,824	354,128	346,364	351,520	343,757	349,134	350,117	E27	
341,086	364,891	355,555	243,963	254,083	248,264	353,170	355,954	E28	
385,432	379,314	381,535	374,736	377,128	383,250	374,118	374,483	E29	
459,764	450,090	463,380	398,175	410,338	414,681	424,327	414,393	E30	
407,288	409,255	412,811	402,857	410,327	408,297	406,132	399,647	E31	
254,919	261,578	265,041	261,557	252,757	251,156	251,770	255,024	E32,20	
345,776	335,325	338,960	345,140	336,665	333,528	345,951	336,558	I-1	
186,858	181,656	176,196	181,843	180,380	177,933	174,928	179,016	I-2	

常用労働者5人以上

常用労働者30人以上

第2表 産業大中分類及び性別常用労働者

	産 業	2018年 平均	2019年 平均	20				
				0				
				1 月	2 月	3 月	4 月	
常用労働者5人以上	T L 調査 産 業 計	347,627	350,843	344,617	348,045	351,154	354,039	
	D 建設 設	407,751	403,156	396,365	403,678	402,584	411,277	
	E 製 造 業	388,777	388,449	382,316	387,783	392,045	394,698	
	F 電 気 ・ ガ ス ・ 熱 供 給 ・ 水 道 業	481,307	467,093	494,543	494,378	494,960	483,014	
	G 情 報 通 信	407,075	403,059	399,185	398,685	406,027	406,693	
	H 運 輸 業 ， 郵 便 業	339,797	338,616	338,942	333,687	334,406	342,104	
	I 卸 売 業 ， 小 売 業	311,655	328,880	313,288	317,518	316,134	319,699	
	J 金 融 業 ， 保 険 業	454,258	464,003	448,543	444,420	447,267	464,431	
	K 不 動 産 業 ， 物 品 賃 貸 業	342,885	312,893	328,201	310,890	318,491	316,788	
	L 学 術 研 究 ， 専 門 ・ 技 術 サ ー ビ ス 業	412,420	409,779	407,342	403,677	420,899	415,983	
	M 宿 泊 業 ， 飲 食 サ ー ビ ス 業	136,647	142,063	143,138	138,657	142,030	145,887	
	N 生 活 関 連 サ ー ビ ス 業 ， 娯 楽 業	228,071	214,285	205,143	211,489	203,321	210,207	
	O 教 育 ， 学 習 支 援 業	328,663	335,145	329,487	335,884	343,965	348,888	
	P 医 療 ， 福 祉 社	390,354	381,404	374,752	382,599	388,167	379,494	
	Q 複 合 サ ー ビ ス 事 業	374,556	370,728	381,551	368,490	351,138	369,216	
	R サ ー ビ ス 業 (他 に 分 類 さ れ な い も の)	265,622	287,287	272,966	290,327	292,747	287,072	
	E09,10	食 料 品 製 造 業 ・ 飲 料 ・ た ば こ ・ 飼 料 製 造 業	300,964	313,150	291,384	304,490	308,352	316,462
	E11	織 維 工 業	291,577	291,043	276,053	287,202	287,763	288,112
	E12	木 材 ・ 木 製 品 製 造 業 (家 具 を 除 く)	287,514	308,679	287,908	290,905	288,029	300,786
	E13	家 具 ・ 装 備 品 製 造 業	326,578	384,629	370,009	386,981	384,558	385,696
	E14	パ ル プ ・ 紙 ・ 紙 加 工 品 製 造 業	323,756	305,805	298,295	299,621	289,329	307,713
	E15	印 刷 ・ 同 関 連	348,541	334,786	335,513	335,176	329,013	332,263
	E16,17	化 学 工 業 ・ 石 油 製 品 ・ 石 炭 製 品 製 造 業	424,981	466,117	472,059	426,520	449,710	480,947
	E18	プ ラ ス チ ッ ク 製 品 製 造 業	365,672	360,076	360,867	364,325	361,119	368,634
	E19	ゴ ム 製 品 製 造 業	359,215	351,705	345,484	352,958	343,959	353,737
	E21	窯 業 ・ 土 石 製 品 製 造 業	344,077	356,661	348,914	355,572	362,893	364,297
	E22	鉄 鋼 製 造 業	390,248	398,473	399,815	403,426	408,036	404,965
	E23	非 鉄 金 属 製 造 業	346,023	355,966	345,511	353,408	353,014	364,430
	E24	金 属 製 品 製 造 業	320,038	290,131	289,054	297,181	295,533	304,006
	E25	は ん 用 機 械 器 具 製 造 業	380,440	367,060	360,250	373,298	374,460	371,742
	E26	生 産 用 機 械 器 具 製 造 業	380,638	377,164	367,821	373,080	375,598	370,416
	E27	業 務 用 機 械 器 具 製 造 業	396,231	392,352	385,513	396,672	399,541	396,323
	E28	電 子 部 品 ・ デ バ イ ス ・ 電 子 回 路 製 造 業	396,403	421,634	433,360	388,917	366,299	461,768
E29	電 気 機 械 器 具 製 造 業	395,969	418,413	410,357	418,406	423,780	420,660	
E30	情 報 通 信 機 械 器 具 製 造 業	482,654	474,788	477,771	481,201	486,164	498,846	
E31	輸 送 用 機 械 器 具 製 造 業	429,170	428,288	419,298	428,250	435,714	434,755	
E32,20	そ の 他 の 製 造 業 ・ な め し 革 ・ 同 製 品 ・ 毛 皮 製 造 業	324,129	319,059	305,987	315,700	324,398	324,746	
I-1	卸 売 業	378,287	399,139	382,179	394,365	393,118	391,595	
I-2	小 売 業	233,409	255,382	241,384	238,315	236,419	241,838	
常用労働者30人以上	T L 調査 産 業 計	374,964	374,634	369,946	374,053	378,745	380,639	
	D 建設 設	455,828	436,034	426,162	437,093	438,898	452,219	
	E 製 造 業	400,796	400,434	395,711	401,096	405,543	407,037	
	F 電 気 ・ ガ ス ・ 熱 供 給 ・ 水 道 業	492,669	491,980	494,543	494,378	494,960	483,014	
	G 情 報 通 信	428,619	423,889	419,099	417,915	423,166	424,602	
	H 運 輸 業 ， 郵 便 業	348,930	348,347	356,124	342,207	344,619	351,552	
	I 卸 売 業 ， 小 売 業	368,273	363,472	360,837	362,550	370,431	369,117	
	J 金 融 業 ， 保 険 業	510,795	508,050	505,394	496,836	502,677	524,466	
	K 不 動 産 業 ， 物 品 賃 貸 業	383,482	307,396	307,658	299,870	305,659	312,558	
	L 学 術 研 究 ， 専 門 ・ 技 術 サ ー ビ ス 業	431,530	437,826	427,169	432,910	455,731	453,114	
	M 宿 泊 業 ， 飲 食 サ ー ビ ス 業	168,210	159,534	159,240	154,896	156,743	159,747	
	N 生 活 関 連 サ ー ビ ス 業 ， 娯 楽 業	239,094	200,465	212,083	212,580	199,344	207,557	
	O 教 育 ， 学 習 支 援 業	365,208	372,578	368,832	376,943	386,657	390,231	
	P 医 療 ， 福 祉 社	406,414	417,691	405,151	415,808	416,993	412,815	
	Q 複 合 サ ー ビ ス 事 業	381,568	358,177	381,233	365,763	344,017	365,314	
	R サ ー ビ ス 業 (他 に 分 類 さ れ な い も の)	254,666	267,718	249,391	272,397	275,313	271,752	
	E09,10	食 料 品 製 造 業 ・ 飲 料 ・ た ば こ ・ 飼 料 製 造 業	316,273	325,325	305,547	318,435	320,601	329,298
	E11	織 維 工 業	287,673	271,320	264,008	267,433	267,465	266,997
	E12	木 材 ・ 木 製 品 製 造 業 (家 具 を 除 く)	310,771	320,285	302,444	323,438	316,940	332,631
	E13	家 具 ・ 装 備 品 製 造 業	335,094	389,666	382,157	394,678	396,115	394,107
	E14	パ ル プ ・ 紙 ・ 紙 加 工 品 製 造 業	330,986	305,193	304,182	305,245	295,372	310,456
	E15	印 刷 ・ 同 関 連	361,828	320,067	356,449	313,617	317,021	310,381
	E16,17	化 学 工 業 ・ 石 油 製 品 ・ 石 炭 製 品 製 造 業	440,154	463,059	494,410	444,305	445,023	482,979
	E18	プ ラ ス チ ッ ク 製 品 製 造 業	372,474	371,802	374,089	380,712	375,493	375,539
	E19	ゴ ム 製 品 製 造 業	353,976	358,731	362,245	365,079	354,260	367,095
	E21	窯 業 ・ 土 石 製 品 製 造 業	354,252	362,629	354,952	358,875	364,229	369,434
	E22	鉄 鋼 製 造 業	398,641	405,990	406,756	409,021	415,921	411,765
	E23	非 鉄 金 属 製 造 業	358,107	349,097	341,716	350,204	349,622	360,735
	E24	金 属 製 品 製 造 業	334,339	300,153	294,208	301,719	301,316	305,813
	E25	は ん 用 機 械 器 具 製 造 業	390,222	367,974	358,908	375,287	374,075	369,588
	E26	生 産 用 機 械 器 具 製 造 業	383,244	391,933	388,949	398,172	396,429	386,619
	E27	業 務 用 機 械 器 具 製 造 業	404,121	392,571	389,314	399,894	403,325	400,481
	E28	電 子 部 品 ・ デ バ イ ス ・ 電 子 回 路 製 造 業	396,156	427,985	435,782	385,831	368,624	466,612
E29	電 気 機 械 器 具 製 造 業	403,574	428,908	423,428	429,789	436,955	433,536	
E30	情 報 通 信 機 械 器 具 製 造 業	482,654	474,788	477,771	481,201	486,164	498,846	
E31	輸 送 用 機 械 器 具 製 造 業	434,305	434,203	425,967	434,463	442,636	441,661	
E32,20	そ の 他 の 製 造 業 ・ な め し 革 ・ 同 製 品 ・ 毛 皮 製 造 業	336,424	313,089	301,576	307,576	312,891	310,402	
I-1	卸 売 業	431,652	425,290	420,288	420,102	436,048	436,310	
I-2	小 売 業	275,616	280,219	284,945	288,947	287,057	279,242	

1人平均月間現金給与額（きまって支給する給与・男）

（単位：円）

男								産 業
年 月 別								
1 5 月	9 6 月	年 7 月	月 8 月	別 9 月	10 月	11 月	12 月	
348,291	351,312	353,147	349,769	351,457	353,757	352,822	351,621	T L
403,879	413,626	404,933	392,640	394,905	405,896	408,651	399,725	D
386,843	389,510	390,973	383,124	389,324	390,164	388,502	386,185	E
485,537	484,605	439,384	442,025	441,073	460,288	459,078	447,974	F
396,484	405,096	404,281	407,822	400,052	405,661	407,605	399,113	G
332,431	345,327	342,612	332,102	342,490	337,102	338,035	344,038	H
323,750	322,210	334,075	340,755	337,342	338,973	339,911	341,026	I
458,980	450,463	469,523	472,971	472,800	497,108	477,212	471,084	J
302,790	297,998	315,109	330,535	309,597	303,416	318,144	303,659	K
405,467	406,688	405,713	408,598	412,576	412,209	409,894	408,464	L
149,475	146,872	144,059	145,904	136,612	131,905	137,010	144,674	M
209,867	208,381	228,441	221,938	218,183	218,447	217,511	216,253	N
332,439	327,571	331,062	327,763	337,336	349,045	334,966	324,087	O
366,769	382,974	384,134	383,049	379,550	387,869	381,627	385,931	P
366,097	375,625	390,087	377,596	365,275	366,685	366,648	371,345	Q
282,187	281,284	288,450	288,001	291,068	293,117	290,215	289,511	R
320,478	314,898	312,307	308,529	313,261	317,407	322,604	326,801	E09, 10
285,430	291,488	293,707	292,773	292,300	297,435	299,716	297,352	E11
281,226	292,032	327,510	327,168	326,125	325,652	332,858	325,601	E12
374,960	381,264	408,964	387,031	393,831	387,555	386,249	374,302	E13
305,770	321,707	302,903	310,143	308,701	297,683	304,462	324,932	E14
327,305	332,186	343,507	324,519	337,697	332,317	330,775	337,115	E15
477,937	458,607	470,888	467,994	474,335	470,054	471,910	470,261	E16, 17
348,444	351,952	350,949	349,757	353,889	371,521	371,384	371,435	E18
337,879	345,007	366,004	349,023	363,105	352,435	358,784	351,554	E19
360,815	359,686	361,189	355,836	354,171	353,139	353,015	350,147	E21
398,818	401,441	400,284	386,305	397,907	396,447	393,386	391,344	E22
343,486	342,628	360,465	352,666	368,079	372,882	356,698	356,280	E23
287,421	296,696	287,411	279,392	286,675	288,317	286,124	283,464	E24
367,984	371,289	366,401	362,372	369,560	363,858	362,030	361,515	E25
368,288	379,240	380,276	378,333	380,280	393,764	379,824	378,707	E26
388,123	391,980	391,879	389,920	400,855	390,845	386,108	390,767	E27
412,886	440,107	423,255	357,283	371,035	357,308	422,952	425,861	E28
421,080	417,473	425,263	412,940	419,871	420,598	414,472	416,191	E29
501,652	489,594	506,119	445,152	444,213	450,497	462,278	450,200	E30
427,709	428,887	431,377	424,476	431,446	429,629	426,909	420,980	E31
313,671	322,693	323,904	323,948	312,093	321,449	315,455	324,345	E32, 20
399,478	392,939	405,716	408,951	404,542	400,717	409,702	405,397	I-1
243,150	244,644	257,978	271,407	268,753	274,945	267,610	274,579	I-2
372,914	374,874	376,420	371,115	372,997	376,435	375,008	372,516	T L
430,214	443,170	440,980	423,547	419,964	446,557	442,083	431,539	D
399,826	401,133	402,657	394,346	399,940	400,728	399,623	397,651	E
485,537	484,605	483,536	486,735	485,561	509,082	507,735	494,287	F
418,411	427,444	431,756	428,545	425,590	426,781	423,590	419,847	G
343,709	352,953	355,939	343,693	350,860	344,875	344,001	349,661	H
365,896	358,907	360,866	367,258	359,115	358,574	365,138	362,845	I
511,604	503,713	494,838	499,945	504,595	538,766	509,021	507,795	J
304,452	276,936	294,031	312,034	319,924	314,009	329,405	313,015	K
432,186	435,047	432,035	435,803	435,461	445,613	434,798	434,243	L
164,904	166,275	162,419	162,339	150,783	154,014	160,838	162,557	M
202,536	202,627	200,294	203,893	195,436	191,173	190,422	188,312	N
373,660	368,102	363,099	361,010	369,711	383,827	373,421	356,433	O
400,335	416,036	423,035	424,161	420,097	430,209	422,020	426,077	P
363,874	369,157	369,133	352,443	343,589	345,872	346,932	351,873	Q
268,334	262,826	268,752	267,244	267,147	273,264	269,718	266,315	R
338,490	324,338	321,981	321,173	322,018	327,296	336,607	338,754	E09, 10
273,697	272,420	280,407	270,922	269,188	274,753	272,094	275,664	E11
305,926	328,853	321,374	314,959	328,822	321,481	324,157	323,007	E12
384,458	386,802	408,964	387,031	393,831	387,555	386,249	374,302	E13
306,807	322,338	299,688	306,924	291,305	289,345	305,707	322,958	E14
303,120	302,581	321,973	315,346	313,492	312,960	317,297	329,972	E15
488,025	451,613	457,103	448,002	457,750	456,855	455,888	454,898	E16, 17
352,301	355,067	361,127	360,981	365,624	391,501	386,252	389,958	E18
360,571	362,121	367,319	348,839	360,435	351,062	357,666	349,239	E19
368,055	363,377	368,262	363,101	360,745	360,108	362,135	358,024	E21
405,171	406,625	408,332	396,077	406,586	405,777	402,035	398,923	E22
337,025	347,044	351,411	335,387	354,559	353,390	353,353	354,981	E23
296,551	302,704	302,897	293,936	296,982	301,602	299,448	304,590	E24
366,336	371,736	369,834	364,559	372,422	365,719	363,247	363,953	E25
388,094	397,949	392,678	389,449	390,616	396,162	386,850	391,098	E26
389,824	391,411	394,941	384,837	394,033	386,181	385,959	391,123	E27
415,364	442,850	429,543	377,241	382,685	374,469	428,227	432,005	E28
433,452	429,531	432,358	424,950	427,188	429,716	422,954	423,147	E29
501,652	489,594	506,119	445,152	444,213	450,497	462,278	450,200	E30
433,296	435,449	437,275	430,034	436,640	434,806	432,251	425,962	E31
315,244	319,900	325,437	317,457	310,972	308,058	311,645	315,637	E32, 20
428,423	414,638	420,328	432,000	421,472	419,131	432,957	421,946	I-1
281,123	281,582	276,731	280,251	275,216	275,821	269,539	280,853	I-2

常用労働者 5人以上

常用労働者 30人以上

第2表 産業大中分類及び性別常用労働者

	産 業	2018年 平均	2019年 平均	20			
				0			
				1 月	2 月	3 月	4 月
常用労働者 5人以上	T L 調査 産 業 計	178,633	180,460	174,768	175,713	179,497	183,041
	D 建設 設 業	236,685	241,916	238,494	234,149	240,610	249,951
	E 製造 造 業	200,035	206,352	197,849	204,621	205,421	210,844
	F 電気・ガス・熱供給・水道業	348,366	313,544	312,220	311,075	312,598	316,713
	G 情報 報 通 信 業	272,113	262,298	254,869	265,735	261,185	253,674
	H 運輸 業 , 郵 便 業	171,108	174,525	169,333	175,677	170,264	176,723
	I 卸 売 業 , 小 売 業	136,663	143,035	137,468	138,669	140,856	145,852
	J 金融 業 , 保 険 業	256,845	256,095	247,782	245,804	259,196	263,182
	K 不動産業, 物品賃貸業	175,656	180,651	181,641	172,638	173,946	178,272
	L 学術研究, 専門・技術サービス業	226,878	229,636	241,805	236,208	240,697	239,189
	M 宿泊業, 飲食サービス業	93,074	85,438	85,819	81,550	85,539	87,989
	N 生活関連サービス業, 娯楽業	141,267	140,677	139,953	140,449	143,928	139,569
	O 教育, 学習支援業	231,116	241,741	235,523	242,929	253,963	258,093
	P 医療, 福祉	227,576	221,271	216,699	214,908	217,849	219,991
	Q 複合サービス事業	206,784	201,840	189,706	183,009	185,843	206,016
	R サービス業(他に分類されないもの)	152,243	161,534	150,881	157,242	166,014	163,032
	E09,10 食料品製造業、飲料・たばこ・飼料製造業	149,045	158,290	146,634	147,551	150,146	168,391
	E11 繊維 維 工 業	178,928	183,037	179,963	187,223	183,975	190,265
	E12 木材・木製品製造業(家具を除く)	168,022	180,506	135,323	151,196	161,080	175,970
	E13 家具・装備品製造業	180,208	207,584	174,646	192,011	190,781	191,053
	E14 パルプ・紙・紙加工品製造業	143,929	129,986	125,380	126,535	153,909	119,571
	E15 印刷・同関連業	206,464	169,390	176,768	172,064	167,902	169,991
	E16,17 化学工業、石油製品・石炭製品製造業	263,527	248,140	264,925	234,060	238,468	247,136
	E18 プラスチック製品製造業	187,164	204,112	195,390	201,570	195,659	206,999
	E19 ゴム製品製造業	169,085	174,986	153,213	168,174	180,649	166,630
	E21 窯業・土石製品製造業	217,402	209,487	209,488	205,232	207,602	213,531
	E22 鉄 鋼 業 業	254,116	243,847	248,344	251,115	246,795	246,121
	E23 非鉄金属製造業	169,694	207,946	177,667	206,781	199,244	226,020
	E24 金属製品製造業	184,153	194,406	182,673	203,568	193,470	196,830
	E25 はん用機械器具製造業	254,853	239,656	234,236	246,988	240,061	235,674
	E26 生産用機械器具製造業	216,068	225,684	230,908	236,432	233,299	228,064
	E27 業務用機械器具製造業	206,801	211,212	192,070	206,782	203,448	210,178
	E28 電子部品・デバイス・電子回路製造業	192,237	169,038	167,819	134,858	138,628	190,999
E29 電気機械器具製造業	195,347	221,434	213,721	225,843	229,549	229,394	
E30 情報通信機械器具製造業	267,916	265,218	263,151	268,609	272,386	281,831	
E31 輸送用機械器具製造業	252,210	248,356	242,860	248,754	252,515	253,733	
E32,20 その他の製造業、なめし革・同製品・毛皮製造業	154,932	175,047	155,232	169,600	175,311	175,334	
I-1 卸 売 業	194,542	196,302	184,314	192,527	199,033	203,425	
I-2 小 売 業	116,831	123,136	120,258	118,567	119,636	125,212	
常用労働者 30人以上	T L 調査 産 業 計	202,038	203,913	198,861	200,511	205,388	207,795
	D 建設 設 業	271,690	276,565	270,768	272,106	275,155	310,106
	E 製造 造 業	214,002	217,846	211,494	218,139	218,403	222,156
	F 電気・ガス・熱供給・水道業	353,843	313,544	312,220	311,075	312,598	316,713
	G 情報 報 通 信 業	294,084	287,068	280,575	282,249	284,390	286,165
	H 運輸 業 , 郵 便 業	181,688	179,351	171,606	179,680	173,299	181,560
	I 卸 売 業 , 小 売 業	149,900	151,940	148,940	149,944	150,842	157,924
	J 金融 業 , 保 険 業	261,847	263,560	251,961	252,312	272,281	267,092
	K 不動産業, 物品賃貸業	179,807	184,568	169,722	171,285	174,821	183,935
	L 学術研究, 専門・技術サービス業	268,286	283,429	284,446	279,322	285,960	296,349
	M 宿泊業, 飲食サービス業	100,043	97,027	96,402	90,316	98,384	98,565
	N 生活関連サービス業, 娯楽業	139,555	112,392	118,852	114,537	114,417	118,399
	O 教育, 学習支援業	252,369	272,566	266,397	284,340	300,056	295,811
	P 医療, 福祉	265,208	261,323	259,234	252,574	258,733	257,117
	Q 複合サービス事業	220,478	197,670	189,892	180,083	182,773	206,767
	R サービス業(他に分類されないもの)	151,245	162,845	149,849	157,779	169,180	165,482
	E09,10 食料品製造業、飲料・たばこ・飼料製造業	158,746	174,924	166,174	166,758	167,059	181,466
	E11 繊維 維 工 業	169,830	160,378	152,005	158,483	162,389	161,655
	E12 木材・木製品製造業(家具を除く)	183,056	205,312	157,985	183,300	210,569	238,392
	E13 家具・装備品製造業	236,010	241,480	227,540	240,951	248,819	233,256
	E14 パルプ・紙・紙加工品製造業	180,559	156,819	155,551	165,461	154,334	161,327
	E15 印刷・同関連業	233,453	189,517	190,395	187,517	184,195	181,392
	E16,17 化学工業、石油製品・石炭製品製造業	273,143	251,673	273,872	241,713	241,027	252,955
	E18 プラスチック製品製造業	207,417	226,422	218,223	226,456	219,686	228,841
	E19 ゴム製品製造業	171,642	175,926	159,276	179,284	194,809	174,585
	E21 窯業・土石製品製造業	229,042	237,646	235,165	237,850	242,776	240,449
	E22 鉄 鋼 業 業	244,559	238,302	239,460	241,879	236,632	240,319
	E23 非鉄金属製造業	222,112	221,622	214,680	235,677	230,040	232,919
	E24 金属製品製造業	179,182	184,681	174,015	198,558	183,891	186,371
	E25 はん用機械器具製造業	257,684	247,770	244,029	254,973	246,932	242,309
	E26 生産用機械器具製造業	226,005	210,475	215,107	219,997	215,427	202,176
	E27 業務用機械器具製造業	224,607	225,876	211,062	223,182	225,205	230,632
	E28 電子部品・デバイス・電子回路製造業	196,276	168,380	170,445	128,150	135,207	194,515
E29 電気機械器具製造業	205,972	237,906	231,648	239,476	245,124	248,398	
E30 情報通信機械器具製造業	267,916	265,218	263,151	268,609	272,386	281,831	
E31 輸送用機械器具製造業	263,241	255,245	250,635	255,955	260,273	261,267	
E32,20 その他の製造業、なめし革・同製品・毛皮製造業	182,434	172,109	156,298	170,686	177,047	179,434	
I-1 卸 売 業	206,256	205,875	201,075	204,688	208,254	214,678	
I-2 小 売 業	125,725	127,344	126,117	125,866	125,134	132,189	



1人平均月間現金給与額（きまって支給する給与・女）

（単位：円）

女								産 業	
1		9		年		月			別
5 月	6 月	7 月	8 月	9 月	10 月	11 月	12 月		
180,671	180,475	181,672	180,577	180,040	182,308	182,151	184,584	T L	
234,225	236,618	238,255	241,265	246,747	248,171	246,700	247,298	D	
205,093	205,953	208,172	200,252	209,428	211,301	209,037	208,425	E	
315,709	313,347	307,312	314,809	309,594	317,524	317,019	314,669	F	
260,458	273,370	260,180	258,734	268,682	262,763	270,991	256,766	G	
168,431	176,365	176,728	171,678	177,544	175,072	177,972	179,180	H	
145,591	140,948	142,428	144,847	145,719	143,589	144,824	145,969	I	
258,386	251,113	255,082	266,795	254,575	251,870	254,946	263,564	J	
175,764	177,173	192,583	185,335	186,024	181,252	183,233	179,846	K	
235,897	243,381	222,885	216,421	220,875	220,773	220,390	217,879	L	
87,785	86,710	85,692	86,311	82,133	82,168	84,280	89,267	M	
140,746	137,792	143,161	143,469	138,535	140,353	138,423	141,777	N	
246,271	241,970	236,389	228,587	226,887	251,110	241,191	240,651	O	
220,134	225,081	222,678	223,229	220,150	221,581	223,823	228,986	P	
202,500	208,363	223,200	209,335	203,028	203,144	197,428	206,777	Q	
162,687	156,573	164,628	164,755	156,696	166,295	164,290	165,616	R	
169,264	155,217	158,799	149,972	158,890	164,151	159,652	170,630	E09, 10	
194,727	189,834	169,740	174,944	181,888	186,755	171,611	180,352	E11	
166,473	174,597	196,539	192,085	195,592	201,697	211,986	210,420	E12	
191,680	192,216	256,533	235,420	252,444	247,323	243,960	230,601	E13	
109,767	122,304	119,802	143,137	140,760	146,760	125,956	132,963	E14	
154,519	161,466	174,851	163,759	173,835	168,725	169,842	177,315	E15	
249,330	235,272	242,996	236,635	250,966	254,679	264,162	255,911	E16, 17	
193,588	201,857	204,936	204,444	207,277	215,043	213,861	211,957	E18	
152,811	165,636	193,361	167,857	187,860	181,901	193,071	180,739	E19	
216,240	207,006	221,340	205,805	203,959	207,394	209,203	207,353	E21	
244,159	243,814	241,566	231,927	245,095	241,576	242,699	242,717	E22	
205,116	191,979	223,569	213,064	228,950	230,667	205,029	205,422	E23	
185,251	197,152	195,430	189,009	200,749	192,525	195,022	201,166	E24	
234,542	240,259	241,072	232,007	238,334	247,145	248,837	236,561	E25	
231,867	238,654	212,362	210,444	214,481	232,442	227,264	213,892	E26	
205,285	210,757	224,956	214,104	220,598	210,209	219,457	219,773	E27	
170,736	184,616	184,319	133,691	139,464	145,561	189,173	189,109	E28	
220,397	217,476	207,009	215,052	221,395	231,856	224,169	223,733	E29	
277,059	278,068	277,715	222,926	261,854	260,529	261,891	261,513	E30	
247,683	249,444	255,982	239,471	251,795	248,470	248,426	241,451	E31	
165,519	176,743	184,485	180,122	181,351	184,234	174,599	182,471	E32, 20	
198,885	193,557	198,801	198,068	197,189	194,864	198,317	196,943	I-1	
125,302	121,425	121,407	124,610	126,120	124,119	124,663	126,702	I-2	
205,225	204,053	204,118	202,259	201,719	204,811	205,309	206,835	T L	
269,745	279,869	277,454	271,557	266,392	277,754	277,165	271,794	D	
215,627	217,553	220,890	211,117	218,809	221,198	220,679	218,184	E	
315,709	313,347	307,312	314,809	309,594	317,524	317,019	314,669	F	
285,784	289,387	291,921	285,663	284,719	287,915	306,625	280,740	G	
173,252	179,910	183,316	176,777	183,969	180,501	183,928	184,845	H	
159,333	152,008	149,193	152,183	151,883	149,091	151,503	150,400	I	
269,350	262,432	265,221	271,303	258,767	258,928	261,914	271,269	J	
188,175	186,073	185,230	192,238	191,654	190,439	191,376	189,864	K	
280,472	282,707	285,035	278,188	284,175	288,089	276,583	280,470	L	
98,226	98,389	96,972	96,560	96,223	94,974	97,584	101,673	M	
111,475	110,740	109,770	108,391	110,434	109,245	111,726	112,317	N	
280,367	270,749	260,440	254,126	252,097	276,899	271,201	266,526	O	
261,195	266,132	263,447	262,737	259,652	259,588	263,868	271,651	P	
206,134	203,022	223,255	197,781	196,394	193,151	190,976	196,880	Q	
164,838	156,624	166,134	166,521	157,113	168,557	165,419	166,491	R	
181,589	168,694	173,514	174,120	172,050	179,223	179,633	187,468	E09, 10	
155,557	163,114	164,459	154,717	160,251	170,503	162,688	160,201	E11	
210,189	221,916	206,285	197,472	205,949	217,528	231,664	217,664	E12	
247,883	236,038	256,533	235,420	252,444	247,323	243,960	230,601	E13	
151,783	158,353	156,138	151,109	151,144	159,396	157,902	158,252	E14	
159,186	174,983	193,108	186,099	201,383	196,031	197,678	216,883	E15	
254,328	236,954	250,312	235,981	251,283	255,600	263,091	257,891	E16, 17	
216,346	223,957	222,470	225,510	228,811	240,207	236,207	235,890	E18	
167,014	175,206	185,689	158,264	177,777	176,382	188,893	171,616	E19	
242,871	233,839	244,119	235,629	231,652	234,684	236,433	236,637	E21	
234,332	236,357	237,388	229,166	243,241	240,001	240,272	240,833	E22	
208,425	211,189	225,166	204,280	227,645	225,629	220,390	225,143	E23	
170,065	185,208	184,292	175,615	192,885	183,549	187,259	194,541	E24	
243,952	248,866	247,765	240,122	245,940	259,321	259,812	239,442	E25	
214,652	217,480	200,708	200,581	202,500	219,841	220,609	201,611	E26	
225,892	231,421	235,122	222,492	222,635	219,236	228,619	229,791	E27	
173,367	187,164	185,333	125,324	126,455	136,105	186,540	187,885	E28	
238,287	237,127	237,860	232,209	233,985	244,298	233,774	233,815	E29	
277,059	278,068	277,715	222,926	261,854	260,529	261,891	261,513	E30	
254,568	255,475	264,333	246,287	258,558	254,776	254,223	247,120	E31	
169,365	178,024	178,487	173,845	173,709	172,381	166,402	169,584	E32, 20	
212,929	205,556	205,768	205,831	202,359	199,300	206,973	202,968	I-1	
133,970	127,313	123,619	127,240	128,361	125,776	126,388	126,244	I-2	

常用労働者5人以上

常用労働者30人以上

第2表 産業大中分類及び性別常用労働者

	産 業	2018年 平均	2019年 平均	20			
				0			
				1 月	2 月	3 月	4 月
常用労働者 5人以上	T L 調査 産 業 計	250,406	253,177	248,155	248,338	251,037	254,658
	D 建設 設 業	343,265	337,689	334,409	335,184	334,521	343,236
	E 製造 造 業	297,653	301,494	297,616	297,916	299,749	304,484
	F 電気・ガス・熱供給・水道業	409,250	396,047	414,985	414,885	414,242	404,136
	G 情報 報 通 信 業	345,126	344,237	341,764	341,371	345,305	342,441
	H 運輸 業 , 郵 便 業	255,719	251,549	250,202	244,868	245,939	252,960
	I 卸 売 業 , 小 売 業	206,890	223,614	212,774	215,756	215,933	219,665
	J 金融 業 , 保 険 業	314,825	316,872	309,926	311,303	319,555	318,785
	K 不動産業, 物品賃貸業	266,515	247,141	256,838	237,918	243,529	247,525
	L 学術研究, 専門・技術サービス業	328,982	329,494	334,251	326,141	335,438	335,944
	M 宿泊業, 飲食サービス業	102,932	100,808	100,895	96,968	100,355	103,403
	N 生活関連サービス業, 娯楽業	170,194	161,926	160,494	158,338	157,178	157,883
	O 教育, 学習支援業	273,535	283,481	277,706	283,859	292,409	299,003
	P 医療, 福祉	253,416	242,993	238,634	237,865	241,597	242,430
	Q 複合サービス事業	287,089	276,433	268,492	266,222	263,537	277,541
	R サービス業(他に分類されないもの)	200,815	213,210	200,708	211,790	216,172	211,565
	E09,10 食料品製造業、飲料・たばこ・飼料製造業	193,789	216,850	201,832	206,879	208,822	220,510
	E11 繊維 維 工 業	228,436	233,435	220,149	228,898	227,401	231,037
	E12 木材・木製品製造業(家具を除く)	230,645	259,925	231,968	236,517	246,640	259,101
	E13 家具・装備品製造業	242,485	286,265	263,707	268,975	275,840	281,076
	E14 パルプ・紙・紙加工品製造業	238,586	221,949	213,474	211,705	221,402	215,963
	E15 印刷・紙関連業	277,350	245,828	272,763	246,204	241,622	246,449
	E16,17 化学工業、石油製品・石炭製品製造業	368,173	364,279	394,835	334,338	347,678	370,363
	E18 プラスチック製品製造業	278,661	286,091	281,611	284,411	279,546	290,515
	E19 ゴム製品製造業	260,512	244,935	231,203	243,175	234,891	252,791
	E21 窯業・土石製品製造業	282,538	294,046	293,218	293,339	299,326	299,816
	E22 鉄 鋼 製 造 業	309,090	322,659	321,567	323,354	320,622	325,698
	E23 非鉄金属製造業	249,144	268,665	253,129	260,471	258,904	275,908
E24 金属製品製造業	251,909	235,486	229,633	235,487	232,970	240,115	
E25 はん用機械器具製造業	306,445	299,482	295,936	298,925	301,896	301,915	
E26 生産用機械器具製造業	313,606	317,572	317,160	315,698	318,261	305,227	
E27 業務用機械器具製造業	316,367	307,286	297,326	308,240	308,066	306,040	
E28 電子部品・デバイス・電子回路製造業	301,204	315,364	330,561	242,136	224,862	357,158	
E29 電気機械器具製造業	305,564	326,350	323,926	327,458	334,550	333,400	
E30 情報通信機械器具製造業	403,932	395,788	400,424	402,082	406,242	414,466	
E31 輸送用機械器具製造業	336,189	338,170	334,153	336,980	339,385	340,597	
E32,20 その他の製造業、なめし革・同製品・毛皮製造業	235,715	242,005	223,486	232,415	241,257	243,426	
I-1 卸 売 業	296,974	310,300	295,656	305,419	306,347	308,289	
I-2 小 売 業	150,089	167,608	160,315	158,737	158,589	162,765	
常用労働者 30人以上	T L 調査 産 業 計	276,083	276,622	273,204	273,836	277,681	280,723
	D 建設 設 業	385,721	369,286	359,506	370,542	368,467	385,563
	E 製造 造 業	309,127	311,871	309,928	309,789	311,356	314,944
	F 電気・ガス・熱供給・水道業	415,672	411,130	414,985	414,885	414,242	404,136
	G 情報 報 通 信 業	364,171	360,161	358,650	355,427	357,495	357,867
	H 運輸 業 , 郵 便 業	261,816	253,304	255,744	247,322	248,065	255,568
	I 卸 売 業 , 小 売 業	231,842	236,418	233,953	235,321	238,245	242,485
	J 金融 業 , 保 険 業	317,325	330,837	324,079	327,687	340,530	331,528
	K 不動産業, 物品賃貸業	286,708	250,807	246,670	244,271	245,728	253,796
	L 学術研究, 専門・技術サービス業	364,203	369,249	367,412	361,803	375,915	383,119
	M 宿泊業, 飲食サービス業	114,586	113,431	112,564	107,808	112,800	114,402
	N 生活関連サービス業, 娯楽業	177,662	138,811	150,293	146,076	141,715	146,851
	O 教育, 学習支援業	305,110	321,193	316,291	327,715	340,724	341,790
	P 医療, 福祉	287,705	282,997	277,655	273,935	280,881	280,095
	Q 複合サービス事業	301,349	271,700	270,872	267,249	263,289	279,586
	R サービス業(他に分類されないもの)	190,209	199,134	185,205	199,014	204,904	201,401
	E09,10 食料品製造業、飲料・たばこ・飼料製造業	203,560	234,789	221,841	227,092	227,314	236,577
	E11 繊維 維 工 業	226,838	212,902	203,594	206,692	208,601	208,906
	E12 木材・木製品製造業(家具を除く)	239,946	262,784	231,616	245,550	260,817	282,995
	E13 家具・装備品製造業	264,944	302,683	293,176	296,945	305,887	309,733
	E14 パルプ・紙・紙加工品製造業	265,185	236,066	232,934	233,369	227,501	237,145
	E15 印刷・紙関連業	293,373	242,247	279,011	234,204	229,525	236,222
	E16,17 化学工業、石油製品・石炭製品製造業	380,213	353,437	408,870	337,318	335,979	363,925
	E18 プラスチック製品製造業	288,910	300,734	294,170	299,958	295,654	299,576
	E19 ゴム製品製造業	258,218	246,322	240,074	251,003	240,582	259,597
	E21 窯業・土石製品製造業	289,863	304,158	298,453	300,968	304,319	306,012
	E22 鉄 鋼 製 造 業	311,210	324,539	323,691	323,769	322,048	327,688
	E23 非鉄金属製造業	274,652	264,871	260,077	263,268	263,098	269,277
E24 金属製品製造業	251,244	228,359	221,155	226,121	224,945	229,311	
E25 はん用機械器具製造業	309,322	297,133	292,006	296,124	298,038	296,952	
E26 生産用機械器具製造業	314,357	321,017	327,688	328,604	326,216	303,459	
E27 業務用機械器具製造業	326,925	311,281	306,333	314,837	316,788	313,839	
E28 電子部品・デバイス・電子回路製造業	303,178	322,687	335,516	232,326	218,411	364,649	
E29 電気機械器具製造業	315,392	341,564	341,784	342,428	352,160	351,750	
E30 情報通信機械器具製造業	403,932	395,788	400,424	402,082	406,242	414,466	
E31 輸送用機械器具製造業	342,077	343,560	340,095	342,753	345,357	346,482	
E32,20 その他の製造業、なめし革・同製品・毛皮製造業	258,652	235,913	220,395	227,742	235,438	236,450	
I-1 卸 売 業	320,394	319,365	315,334	316,265	324,788	328,017	
I-2 小 売 業	165,253	172,563	174,025	175,277	173,746	176,844	

(注) 本表は、男女合計のみ集計しています。

1人平均月間現金給与額（所定内給与・合計）

（単位：円）

所 定 内 給 与 額								産 業 別
1		9		年		月		
5 月	6 月	7 月	8 月	9 月	10 月	11 月	12 月	
251,976	252,964	254,877	254,373	253,938	255,526	255,735	256,436	T L
334,138	346,071	339,919	333,037	329,436	344,833	340,781	336,603	D
301,131	301,888	302,071	298,166	302,868	304,545	303,759	303,707	E
406,409	409,380	381,725	383,603	383,766	383,176	384,217	384,414	F
337,791	353,186	342,398	346,958	344,117	344,152	349,428	341,721	G
247,606	252,406	256,192	249,647	257,530	251,862	251,860	257,502	H
222,441	218,970	226,006	231,616	229,650	228,162	231,491	230,885	I
312,927	308,349	315,492	322,742	318,288	324,405	318,770	322,340	J
237,429	236,647	254,895	264,370	253,284	241,136	250,798	241,519	K
328,912	330,598	326,608	327,145	327,281	327,285	327,018	327,289	L
103,900	102,742	102,647	102,393	97,494	95,955	99,007	104,198	M
159,223	158,383	168,460	167,612	164,282	165,045	162,637	163,133	N
285,535	280,772	275,981	274,205	276,606	293,744	283,692	279,496	O
238,936	246,455	244,337	246,020	242,859	242,212	244,524	249,831	P
272,167	279,152	297,128	286,256	280,353	276,994	272,219	276,288	Q
210,868	206,599	216,766	217,681	214,660	218,924	216,047	216,535	R
227,888	212,485	218,358	212,452	223,538	223,541	219,864	225,574	E09, 10
231,078	230,743	234,054	232,390	237,794	245,446	240,239	242,485	E11
245,355	254,680	273,444	272,101	275,092	277,014	276,584	272,407	E12
285,298	281,185	307,668	305,576	297,918	299,329	295,940	296,098	E13
216,866	226,434	218,690	233,445	233,274	228,288	220,916	225,319	E14
243,224	248,767	251,615	234,850	242,153	234,121	237,663	243,430	E15
370,785	353,534	365,432	363,989	370,319	365,185	364,944	358,842	E16, 17
273,621	280,466	276,667	283,915	285,637	297,318	300,220	301,839	E18
232,874	241,426	257,216	241,315	252,886	250,509	252,212	246,783	E19
302,394	297,122	295,715	288,499	289,103	288,342	289,290	292,538	E21
324,361	323,118	324,916	319,026	323,790	322,931	321,540	320,975	E22
267,528	249,911	281,278	276,040	285,422	284,354	263,691	266,895	E23
231,719	236,660	231,619	232,634	237,810	238,329	238,306	240,448	E24
304,407	302,231	298,587	295,305	299,264	298,404	298,385	298,674	E25
311,715	324,465	315,575	318,148	316,504	332,518	318,624	317,036	E26
301,430	306,786	310,870	309,026	313,613	307,107	308,092	310,879	E27
323,360	342,260	328,991	224,692	237,257	231,713	338,585	341,528	E28
329,717	321,863	309,029	323,223	328,516	332,834	324,937	326,997	E29
418,641	408,456	421,617	361,571	373,677	376,712	386,419	376,922	E30
337,611	339,458	340,630	334,631	339,472	338,926	339,541	336,638	E31
234,729	245,054	248,801	251,925	243,653	249,824	241,654	249,246	E32, 20
311,063	306,102	315,011	317,137	314,168	310,194	319,633	314,186	I-1
164,504	162,024	168,076	176,171	174,693	174,691	174,216	176,788	I-2
277,048	277,156	277,267	275,351	274,796	277,343	277,434	277,594	T L
363,888	384,802	372,540	361,910	344,206	382,051	371,684	366,441	D
311,867	312,340	312,882	307,865	311,108	313,152	313,508	313,615	E
406,409	409,380	409,347	411,603	411,836	411,299	412,593	412,855	F
354,273	372,408	363,634	361,681	360,767	359,487	361,483	358,809	G
250,795	253,250	260,431	252,109	258,579	251,736	250,267	255,640	H
241,966	235,448	234,272	239,171	234,797	231,326	236,203	233,662	I
333,806	328,191	326,335	328,359	327,568	339,089	328,240	334,880	J
249,332	233,434	244,095	256,586	261,738	256,491	263,312	254,586	K
365,962	367,069	369,750	370,202	366,960	374,472	362,868	365,509	L
115,302	116,427	114,579	114,455	109,956	110,891	115,310	116,673	M
139,117	136,882	135,384	137,157	133,917	131,694	134,057	134,563	N
326,113	318,837	307,320	307,335	310,647	328,859	320,007	312,098	O
278,864	285,953	286,355	286,846	284,470	280,864	286,956	292,837	P
275,057	276,183	293,192	273,311	270,683	265,458	261,759	263,354	Q
201,968	193,989	201,641	201,521	196,491	203,781	200,115	199,535	R
245,500	227,235	235,024	236,014	238,583	238,993	239,882	243,120	E09, 10
209,601	213,031	222,692	209,877	212,478	223,863	216,107	219,572	E11
257,550	273,983	265,076	261,844	270,957	273,503	263,958	270,166	E12
315,546	308,681	307,668	305,576	297,918	299,329	295,940	296,098	E13
240,466	246,731	237,930	235,856	227,700	229,296	240,254	241,276	E14
232,587	234,439	242,670	235,343	238,538	237,173	237,375	247,349	E15
368,484	339,650	348,962	338,897	347,474	345,724	341,940	337,854	E16, 17
281,663	287,303	289,143	299,525	301,692	321,053	320,124	325,264	E18
245,621	248,039	253,383	236,207	246,967	246,280	247,385	241,085	E19
310,339	302,934	308,607	303,381	303,738	302,790	305,495	302,589	E21
326,141	323,919	326,712	322,744	324,982	325,414	324,156	323,155	E22
260,107	257,718	270,983	257,361	273,051	265,942	265,995	271,682	E23
223,812	227,878	230,882	224,862	227,622	229,568	231,269	242,617	E24
297,351	299,396	298,473	295,630	298,675	297,686	297,681	297,625	E25
317,145	330,940	318,844	319,261	316,684	329,435	316,394	317,691	E26
308,301	314,522	316,268	307,199	311,319	305,511	308,742	311,768	E27
328,949	348,248	337,350	229,245	236,083	233,385	345,027	348,924	E28
347,911	339,567	326,445	338,669	339,048	344,867	336,310	338,019	E29
418,641	408,456	421,617	361,571	373,677	376,712	386,419	376,922	E30
342,709	345,076	346,408	339,954	344,398	343,731	344,416	341,326	E31
235,077	242,283	244,401	244,850	236,278	236,119	235,731	236,702	E32, 20
323,026	314,603	316,915	322,502	316,623	312,219	326,267	315,758	I-1
177,892	173,116	169,587	174,290	171,177	168,394	166,205	169,940	I-2

第2表 産業大中分類及び性別常用労働者

	産 業	2018年 平均	2019年 平均	20			
				0			
				1 月	2 月	3 月	4 月
常用労働者 5人以上	T L 調査 産 業 計	25,947	25,856	24,409	26,728	27,486	26,880
	D 建設 設 業	31,436	34,868	32,354	36,913	37,804	37,310
	E 製造 業	47,260	43,338	40,608	45,856	47,448	46,107
	F 電気・ガス・熱供給・水道業	51,682	51,325	54,156	54,028	55,449	55,694
	G 情報 通 信 業	34,813	29,911	30,815	32,111	32,957	32,964
	H 運輸 業, 郵便 業	46,141	49,160	47,604	50,034	48,920	49,998
	I 卸 売 業, 小 売 業	10,548	13,021	11,092	11,621	12,638	12,494
	J 金融 業, 保 険 業	25,190	22,339	21,884	20,427	21,347	23,849
	K 不動産 業, 物品 貸 貸 業	20,033	17,469	17,430	21,039	21,914	18,874
	L 学術 研究, 専門・技術 サービス 業	32,612	32,977	29,990	34,666	38,041	34,687
	M 宿泊 業, 飲食 サービス 業	6,287	4,817	5,123	4,654	4,836	4,710
	N 生活 関連 サービス 業, 娯 楽 業	8,670	8,380	5,237	11,097	10,298	9,942
	O 教育, 学 習 支 援 業	6,267	6,832	4,709	9,416	9,579	7,080
	P 医療, 福 祉 社	12,581	16,233	16,261	15,802	15,748	14,671
	Q 複 合 サービス 事 業	20,956	21,406	32,005	24,092	18,012	21,505
	R サービス 業 (他に分類されないもの)	24,339	24,737	23,702	25,871	27,147	26,318
	E09,10 食料品 製造業、飲料・たばこ・飼料 製造業	24,320	22,705	18,318	23,357	24,998	26,854
	E11 織 維 工 業	16,050	10,836	11,470	11,358	11,189	10,914
	E12 木材・木製品 製造業 (家具を除く)	24,217	28,735	29,427	30,045	23,320	25,145
	E13 家具・装 備 品 製 造 業	49,042	55,414	47,565	59,238	55,953	53,812
	E14 パルプ・紙・紙加工 品 製 造 業	18,924	21,711	21,971	25,155	19,099	25,692
	E15 印刷・同 関 連 業	25,167	23,976	18,456	26,574	20,048	22,744
	E16,17 化学工業、石油製品・石炭製品 製造業	29,038	30,969	20,554	30,721	32,205	32,504
	E18 プラスチック 製 品 製 造 業	34,274	26,953	27,721	28,848	28,579	28,677
	E19 ゴム 製 品 製 造 業	49,658	43,428	46,909	45,539	48,304	37,927
	E21 窯業・土 石 製 品 製 造 業	37,671	33,560	30,987	34,359	34,793	36,639
	E22 鉄 鋼 製 造 業	66,929	59,192	61,675	63,446	69,649	61,936
	E23 非 鉄 金 属 製 造 業	48,503	53,919	48,979	55,265	54,942	60,155
	E24 金 属 製 品 製 造 業	33,843	28,099	30,306	36,735	35,070	34,717
	E25 は ん 用 機 械 器 具 製 造 業	52,508	47,932	45,660	55,575	53,419	49,115
E26 生 産 用 機 械 器 具 製 造 業	41,206	28,907	24,617	29,998	28,769	33,105	
E27 業 務 用 機 械 器 具 製 造 業	30,467	37,440	34,715	37,191	38,481	39,190	
E28 電子部品・デバイス・電子回路 製造業	28,143	13,933	19,384	12,930	13,842	16,911	
E29 電 気 機 械 器 具 製 造 業	34,839	36,503	32,298	36,809	36,995	34,703	
E30 情 報 通 信 機 械 器 具 製 造 業	39,042	39,561	37,977	40,446	40,690	44,264	
E31 輸 送 用 機 械 器 具 製 造 業	67,406	62,741	59,029	64,505	68,967	66,760	
E32,20 その他の製造業、なめし革・同製品・毛皮製造業	24,072	19,814	19,669	21,493	21,279	19,479	
I-1 卸 売 業	16,024	19,074	16,769	17,819	20,000	19,355	
I-2 小 売 業	7,096	9,111	7,500	7,679	7,969	8,090	
常用労働者 30人以上	T L 調査 産 業 計	33,759	32,835	31,571	34,169	35,302	34,362
	D 建設 設 業	42,304	37,973	39,873	37,245	41,491	41,232
	E 製造 業	52,686	48,659	45,822	51,388	53,544	51,757
	F 電気・ガス・熱供給・水道業	54,218	55,892	54,156	54,028	55,449	55,694
	G 情報 通 信 業	40,539	38,723	36,731	37,879	40,670	41,143
	H 運輸 業, 郵便 業	49,782	53,975	52,955	53,827	53,731	54,999
	I 卸 売 業, 小 売 業	14,009	14,332	13,891	14,729	15,886	14,637
	J 金融 業, 保 険 業	34,682	30,009	27,509	28,279	30,142	32,014
	K 不動産 業, 物品 貸 貸 業	22,701	17,397	16,594	15,799	19,039	18,617
	L 学術 研究, 専門・技術 サービス 業	41,176	42,019	37,184	45,043	50,889	44,007
	M 宿泊 業, 飲食 サービス 業	9,238	7,082	7,725	6,675	7,186	7,053
	N 生活 関連 サービス 業, 娯 楽 業	9,567	7,770	6,668	8,669	6,672	8,136
	O 教育, 学 習 支 援 業	7,705	8,554	5,853	12,371	10,306	9,184
	P 医療, 福 祉 社	17,371	22,130	23,116	22,419	21,886	20,590
	Q 複 合 サービス 事 業	28,563	30,806	45,580	35,933	26,459	30,497
	R サービス 業 (他に分類されないもの)	25,879	24,681	23,060	26,161	27,702	26,796
	E09,10 食料品 製造業、飲料・たばこ・飼料 製造業	28,014	27,337	23,352	28,690	30,521	31,775
	E11 織 維 工 業	22,986	14,851	15,948	16,335	16,108	15,475
	E12 木材・木製品 製造業 (家具を除く)	37,569	36,979	39,632	47,467	39,384	36,455
	E13 家具・装 備 品 製 造 業	53,907	56,700	52,578	61,373	60,015	52,368
	E14 パルプ・紙・紙加工 品 製 造 業	26,636	28,893	30,278	33,495	27,284	35,047
	E15 印刷・同 関 連 業	30,622	27,340	21,545	32,480	37,527	25,558
	E16,17 化学工業、石油製品・石炭製品 製造業	33,185	37,523	23,652	38,067	39,037	39,550
	E18 プラスチック 製 品 製 造 業	40,914	29,125	32,475	33,831	31,285	32,405
	E19 ゴム 製 品 製 造 業	49,740	48,964	51,717	49,942	52,929	42,093
	E21 窯業・土 石 製 品 製 造 業	42,963	38,381	37,577	38,992	40,980	42,635
	E22 鉄 鋼 製 造 業	72,769	63,510	64,747	67,018	73,523	65,224
	E23 非 鉄 金 属 製 造 業	60,825	62,321	59,886	67,155	65,775	68,900
	E24 金 属 製 品 製 造 業	36,662	35,478	36,093	43,954	39,743	39,199
	E25 は ん 用 機 械 器 具 製 造 業	59,407	52,135	49,341	60,537	57,707	53,018
E26 生 産 用 機 械 器 具 製 造 業	44,454	34,407	29,842	34,562	34,557	42,527	
E27 業 務 用 機 械 器 具 製 造 業	34,024	39,508	37,245	41,045	42,186	43,344	
E28 電子部品・デバイス・電子回路 製造業	29,507	14,468	20,279	13,854	15,496	17,500	
E29 電 気 機 械 器 具 製 造 業	36,216	38,813	33,747	38,132	38,148	36,438	
E30 情 報 通 信 機 械 器 具 製 造 業	39,042	39,561	37,977	40,446	40,690	44,264	
E31 輸 送 用 機 械 器 具 製 造 業	69,578	64,718	61,128	66,351	71,402	69,199	
E32,20 その他の製造業、なめし革・同製品・毛皮製造業	29,287	18,574	20,160	20,668	20,337	19,069	
I-1 卸 売 業	22,879	21,733	21,028	22,076	23,879	23,847	
I-2 小 売 業	7,339	8,635	8,635	9,279	9,930	7,570	

(注) 本表は、男女合計のみ集計しています。

1人平均月間現金給与額（所定外給与・合計）

（単位：円）

所定外給与額								業 業 別
1		9		年		月		
5月	6月	7月	8月	9月	10月	11月	12月	
25,374	25,544	26,161	24,881	25,886	26,337	25,719	24,907	T L
37,084	33,609	32,974	31,417	37,338	31,617	36,166	34,008	D
41,997	43,300	45,172	41,249	43,659	43,461	41,859	39,474	E
55,261	50,941	41,833	43,305	41,748	60,154	57,981	47,878	F
31,766	25,608	30,717	28,403	28,267	30,469	29,691	25,532	G
46,542	52,448	49,430	47,184	49,037	49,598	49,395	49,740	H
11,978	11,450	12,964	14,173	14,872	15,177	13,020	14,794	I
24,203	22,151	23,256	24,098	20,118	22,544	22,253	21,866	J
18,981	18,187	13,224	13,865	14,902	18,025	17,414	15,885	K
32,598	33,018	30,600	30,939	34,330	34,539	32,398	29,926	L
5,052	4,628	4,631	5,310	4,700	4,475	4,666	5,022	M
7,871	6,805	9,336	8,666	7,213	7,393	8,118	8,634	N
6,544	5,799	9,424	5,859	6,103	6,628	7,202	3,774	O
15,559	15,843	16,936	16,129	15,399	17,621	17,644	17,155	P
23,283	24,343	16,166	18,122	14,506	19,167	21,795	24,226	Q
24,923	24,517	22,246	22,949	24,230	25,767	24,370	24,820	R
21,056	27,029	21,548	20,540	17,650	22,552	23,665	24,898	E09, 10
11,850	12,909	10,747	12,034	10,391	10,017	8,180	8,940	E11
19,316	19,989	32,980	33,312	29,800	29,030	37,306	35,078	E12
42,292	50,775	70,699	51,067	68,675	61,062	62,433	49,761	E13
19,597	25,529	19,714	25,278	19,544	18,808	21,873	17,103	E14
16,722	17,047	26,004	26,098	30,321	28,845	27,751	28,173	E15
31,043	30,106	29,196	28,916	31,122	32,991	37,448	38,537	E16, 17
26,844	25,413	29,005	24,746	25,719	28,196	26,000	23,875	E18
42,123	42,645	45,804	41,238	45,507	39,286	45,291	40,985	E19
31,888	33,548	36,049	35,587	33,210	34,023	33,523	28,143	E21
57,555	61,125	58,333	50,842	57,705	57,228	56,203	54,959	E22
47,832	54,445	52,364	48,882	56,371	60,587	55,075	52,339	E23
27,319	32,270	29,855	21,136	25,322	23,630	21,819	19,251	E24
43,192	49,020	48,540	46,177	48,986	46,780	45,479	43,334	E25
28,534	26,586	29,827	25,330	29,527	30,554	32,006	27,996	E26
36,791	34,527	37,938	38,070	40,473	37,521	38,217	36,178	E27
11,911	16,429	17,510	13,304	15,952	13,730	8,319	7,099	E28
35,756	37,526	49,549	33,349	35,000	36,114	35,481	34,409	E29
41,123	41,634	41,763	36,604	36,661	37,969	37,908	37,471	E30
62,516	62,123	64,553	61,068	64,106	62,748	59,923	56,611	E31
18,419	18,315	21,677	19,406	17,525	19,046	20,302	21,143	E32, 20
18,262	17,696	19,966	20,215	20,077	20,251	18,229	20,225	I-1
7,869	7,368	8,407	10,255	11,488	11,870	9,636	11,267	I-2
32,437	32,576	32,917	31,381	32,651	33,289	32,482	30,957	T L
37,263	30,721	37,167	33,978	47,592	35,519	39,137	34,644	D
47,388	48,622	50,190	46,429	49,096	48,631	46,996	44,248	E
55,261	50,941	49,302	51,048	49,173	70,947	68,407	56,498	F
39,242	29,296	41,855	39,618	39,125	41,692	42,583	34,726	G
52,108	57,368	54,085	52,358	53,606	54,371	53,936	54,349	H
15,051	13,907	13,386	14,157	13,945	14,689	13,516	14,199	I
31,686	30,510	30,709	33,270	26,481	29,515	30,610	29,366	J
19,060	14,446	14,545	17,563	17,533	18,237	18,997	18,256	K
40,430	42,030	36,411	37,860	41,688	43,175	44,043	41,548	L
7,497	6,645	6,744	6,906	7,182	6,869	6,878	7,613	M
6,885	8,152	7,890	8,199	8,694	8,277	7,611	7,328	N
8,560	7,717	11,380	7,414	7,848	8,442	9,312	4,452	O
21,782	22,550	22,015	21,564	20,461	23,955	22,163	23,054	P
33,431	34,697	20,693	25,113	21,118	28,301	32,478	35,847	Q
25,205	24,316	22,108	23,322	23,685	25,801	24,026	24,023	R
23,802	32,526	25,776	24,820	21,499	27,465	28,539	29,340	E09, 10
16,108	16,858	14,956	15,198	13,956	13,382	12,225	11,596	E11
32,793	36,733	35,417	31,757	35,181	29,724	44,160	34,449	E12
42,189	48,076	70,699	51,067	68,675	61,062	62,433	49,761	E13
26,378	33,653	25,549	31,943	24,530	24,099	29,082	23,318	E14
16,297	19,592	26,759	27,110	29,147	28,162	31,350	35,988	E15
38,252	36,533	36,031	35,221	38,330	40,095	45,152	46,722	E16, 17
30,356	29,165	30,240	25,499	26,677	28,572	25,799	23,232	E18
49,000	50,410	52,482	47,354	50,699	44,744	51,337	45,285	E19
37,564	39,146	39,607	38,998	35,965	36,950	36,311	35,920	E21
60,266	64,240	63,340	55,739	64,209	63,139	61,347	59,656	E22
54,206	65,376	59,135	55,468	61,296	65,890	64,052	61,081	E23
32,483	37,339	34,721	31,767	36,358	34,461	32,584	27,222	E24
50,067	53,251	52,385	48,991	53,357	51,341	49,218	46,460	E25
36,755	32,447	33,199	30,183	34,155	33,155	38,308	33,194	E26
39,839	36,302	37,860	39,165	40,201	38,246	40,392	38,349	E27
12,137	16,643	18,205	14,718	18,000	14,879	8,143	7,030	E28
37,521	39,747	55,090	36,067	38,080	38,383	37,808	36,464	E29
41,123	41,634	41,763	36,604	36,661	37,969	37,908	37,471	E30
64,579	64,179	66,403	62,903	65,929	64,566	61,716	58,321	E31
19,842	19,295	20,640	16,707	16,479	15,037	16,039	18,322	E32, 20
22,750	20,722	22,045	22,638	20,042	21,309	19,684	20,800	I-1
8,966	8,540	6,609	7,553	9,203	9,539	8,723	9,076	I-2

常用労働者5人以上

常用労働者30人以上

第2表 産業大中分類及び性別常用労働者

	産 業	2018年 平均	2019年 平均	20			
				0			
				1 月	2 月	3 月	4 月
常用労働者 5人以上	T L 調査 産 業 計	68,493	69,328	12,263	3,470	14,645	8,827
	D 建設 設	96,991	100,559	53,384	17,080	16,869	20,734
	E 製 造	106,015	103,521	11,642	1,252	20,805	4,524
	F 電 気 ・ ガ ス ・ 熱 供 給 ・ 水 道 業	146,540	157,679	26,092	36,306	4,417	4,579
	G 情 報 通 信	112,856	100,173	29,975	1,949	13,590	4,133
	H 運 輸 業 , 郵 便 業	57,977	58,148	3,935	863	3,131	5,965
	I 卸 売 業 , 小 売 業	49,868	55,057	5,532	3,012	14,035	8,241
	J 金 融 業 , 保 険 業	103,013	112,662	58,936	2,088	21,070	65,774
	K 不 動 産 業 , 物 品 賃 貸 業	80,959	59,291	3,450	12,433	46,524	19,001
	L 学 術 研 究 , 専 門 ・ 技 術 サ ー ビ ス 業	109,365	105,570	5,216	11,991	6,656	46,523
	M 宿 泊 業 , 飲 食 サ ー ビ ス 業	6,205	6,605	2,609	491	773	12,426
	N 生 活 関 連 サ ー ビ ス 業 , 娯 楽 業	16,750	10,850	723	1,340	1,358	1,724
	O 教 育 , 学 習 支 援 業	82,653	86,318	49	680	24,902	2,636
	P 医 療 , 福 祉 社	52,056	56,641	23,938	1,217	17,924	1,234
	Q 複 合 サ ー ビ ス 事 業	94,999	89,728	128	95	76,822	9,221
	R サ ー ビ ス 業 (他 に 分 類 さ れ な い も の)	29,391	33,350	3,378	9,688	3,784	5,197
	E09,10 食 料 品 製 造 業 ・ 飲 料 ・ た ば こ ・ 飼 料 製 造 業	34,533	40,582	2,165	292	5,426	3,977
	E11 織 維 工 業	48,159	36,724	33,657	535	217	4,655
	E12 木 材 ・ 木 製 品 製 造 業 (家 具 を 除 く)	46,793	51,280	7,900	0	24,133	1,018
	E13 家 具 ・ 装 備 品 製 造 業	78,440	84,421	743	1,051	2,003	997
	E14 パ ル プ ・ 紙 ・ 紙 加 工 品 製 造 業	55,028	59,056	7,411	3	338	4
	E15 印 刷 ・ 同 関 連 業	60,850	38,908	8,443	2,056	2,782	929
	E16,17 化 学 工 業 ・ 石 油 製 品 ・ 石 炭 製 品 製 造 業	161,375	124,520	2,087	2,402	89,466	3,386
	E18 プ ラ ス チ ッ ク 製 品 製 造 業	85,674	90,923	1,598	3,712	20,560	189
	E19 ゴ ム 製 品 製 造 業	79,824	73,511	39,614	511	2,902	54
	E21 窯 業 ・ 土 石 製 品 製 造 業	102,260	95,575	116,578	337	220	401
	E22 鉄 鋼 製 造 業	105,398	107,864	63,498	923	2,793	2,594
	E23 非 鉄 金 属 製 造 業	58,241	76,248	9,364	59	2,691	901
	E24 金 属 製 品 製 造 業	51,348	45,085	6,549	10,242	404	58
E25 は ん 用 機 械 器 具 製 造 業	109,511	89,662	923	46	42,463	151	
E26 生 産 用 機 械 器 具 製 造 業	120,854	109,357	29,453	17	212,637	6,052	
E27 業 務 用 機 械 器 具 製 造 業	104,634	89,364	206	1,955	23,191	26,467	
E28 電 子 部 品 ・ デ バ イ ス ・ 電 子 回 路 製 造 業	117,044	87,315	825	3,845	0	107,653	
E29 電 気 機 械 器 具 製 造 業	104,495	117,194	10,348	144	620	5,662	
E30 情 報 通 信 機 械 器 具 製 造 業	178,095	173,217	1,105	1,713	2,061	1,810	
E31 輸 送 用 機 械 器 具 製 造 業	142,702	143,044	935	47	306	376	
E32,20 そ の 他 の 製 造 業 ・ な め し 革 ・ 同 製 品 ・ 毛 皮 製 造 業	57,095	51,308	12,281	399	45	5,674	
I-1 卸 売 業	90,578	95,216	10,998	1,054	25,174	13,569	
I-2 小 売 業	24,200	29,112	2,072	4,256	6,970	4,819	
常用労働者 30人以上	T L 調査 産 業 計	88,611	88,951	12,511	2,165	17,684	10,758
	D 建設 設	162,362	162,978	85,824	2,297	18,213	35,799
	E 製 造	118,335	116,044	12,534	247	22,835	4,218
	F 電 気 ・ ガ ス ・ 熱 供 給 ・ 水 道 業	148,453	166,194	26,092	36,306	4,417	4,579
	G 情 報 通 信	143,881	135,475	42,526	2,385	15,438	5,761
	H 運 輸 業 , 郵 便 業	64,355	68,674	3,532	401	2,699	7,267
	I 卸 売 業 , 小 売 業	72,494	72,237	2,763	1,207	21,070	11,574
	J 金 融 業 , 保 険 業	123,362	150,132	108,139	3,315	18,424	132,418
	K 不 動 産 業 , 物 品 賃 貸 業	98,981	71,267	6,548	6,846	21,904	6,356
	L 学 術 研 究 , 専 門 ・ 技 術 サ ー ビ ス 業	134,052	142,991	672	12,326	9,981	60,019
	M 宿 泊 業 , 飲 食 サ ー ビ ス 業	11,447	12,388	684	749	44	32,979
	N 生 活 関 連 サ ー ビ ス 業 , 娯 楽 業	24,855	12,010	663	1,877	480	615
	O 教 育 , 学 習 支 援 業	101,311	101,978	13	410	29,797	3,356
	P 医 療 , 福 祉 社	68,122	73,531	15,012	1,912	23,954	621
	Q 複 合 サ ー ビ ス 事 業	89,821	84,783	203	28	70,533	7,978
	R サ ー ビ ス 業 (他 に 分 類 さ れ な い も の)	30,146	30,472	1,666	7,652	3,929	4,014
	E09,10 食 料 品 製 造 業 ・ 飲 料 ・ た ば こ ・ 飼 料 製 造 業	39,836	46,134	594	5	6,055	5,220
	E11 織 維 工 業	62,263	38,300	53,520	857	351	7,520
	E12 木 材 ・ 木 製 品 製 造 業 (家 具 を 除 く)	61,438	62,323	14,731	0	45,009	2,006
	E13 家 具 ・ 装 備 品 製 造 業	97,707	100,354	1,035	1,464	2,767	1,367
	E14 パ ル プ ・ 紙 ・ 紙 加 工 品 製 造 業	76,116	81,065	272	4	495	5
	E15 印 刷 ・ 同 関 連 業	79,946	40,445	2,421	0	0	885
	E16,17 化 学 工 業 ・ 石 油 製 品 ・ 石 炭 製 品 製 造 業	180,075	110,827	1,513	2,208	106,938	4,005
	E18 プ ラ ス チ ッ ク 製 品 製 造 業	97,870	106,117	880	245	17,510	225
	E19 ゴ ム 製 品 製 造 業	87,755	77,710	27,831	642	3,614	67
	E21 窯 業 ・ 土 石 製 品 製 造 業	122,318	114,681	145,630	439	287	520
	E22 鉄 鋼 製 造 業	110,623	110,725	73,632	491	3,130	2,547
	E23 非 鉄 金 属 製 造 業	75,274	71,008	11,979	75	3,417	1,139
	E24 金 属 製 品 製 造 業	61,195	54,203	10,334	102	64	91
E25 は ん 用 機 械 器 具 製 造 業	127,206	92,396	48	56	26,182	183	
E26 生 産 用 機 械 器 具 製 造 業	114,186	135,831	43,856	25	315,753	19	
E27 業 務 用 機 械 器 具 製 造 業	119,364	94,183	244	2,323	561	17,272	
E28 電 子 部 品 ・ デ バ イ ス ・ 電 子 回 路 製 造 業	122,747	93,471	0	0	0	116,237	
E29 電 気 機 械 器 具 製 造 業	111,294	129,863	11,812	19	563	471	
E30 情 報 通 信 機 械 器 具 製 造 業	178,095	173,217	1,105	1,713	2,061	1,810	
E31 輸 送 用 機 械 器 具 製 造 業	148,171	148,066	80	49	323	396	
E32,20 そ の 他 の 製 造 業 ・ な め し 革 ・ 同 製 品 ・ 毛 皮 製 造 業	77,752	66,063	17,443	564	64	8,018	
I-1 卸 売 業	125,640	123,371	1,249	1,613	31,747	12,729	
I-2 小 売 業	32,530	32,873	3,877	906	13,114	10,688	

1人平均月間現金給与額（特別に支払われた給与・合計）

(単位：円)

合 計								産 業
年 月 別								
1 5 月	9 6 月	年 7 月	月 8 月	別 9 月	10 月	11 月	12 月	
15,404	169,297	194,811	12,231	4,089	7,684	24,481	361,011	T L
21,452	380,275	124,610	51,392	8,862	44,219	6,679	454,107	D
21,789	107,829	457,407	17,685	2,115	1,350	38,973	550,124	E
3,507	943,622	21,276	30,874	4,172	15,125	2,445	818,298	F
12,190	416,006	149,148	5,241	8,541	5,838	116,071	429,552	G
1,498	165,036	170,081	6,052	1,948	6,401	8,833	324,256	H
10,673	130,900	157,746	6,528	9,037	1,300	19,801	294,420	I
1,780	490,456	121,249	10,290	15,435	15,230	2,228	543,326	J
7,183	238,586	80,714	15,109	9,622	34,740	11,255	229,020	K
104,282	185,237	279,603	31,934	13,567	65,542	51,082	463,466	L
754	7,641	10,788	3,674	143	14,428	240	25,322	M
9,710	13,537	22,665	18,057	3,313	613	8,205	47,867	N
1,546	372,216	75,662	453	356	2,920	321	535,998	O
18,831	222,799	50,681	2,876	1,760	1,109	35,173	297,659	P
19,037	432,372	11,764	0	834	17,554	26,648	474,626	Q
8,695	81,363	84,137	12,660	1,020	2,677	19,959	166,354	R
3,450	73,721	103,266	427	4,812	395	8,283	276,653	E09, 10
211	87,254	116,559	3,616	162	177	284	195,535	E11
0	85,130	178,724	20,962	0	0	116,514	188,293	E12
2,140	272	585,108	4,877	4,276	1,920	805	592,398	E13
710	161,736	212,333	4	311	5	2	338,048	E14
12,008	73,365	126,776	2,302	25,457	970	18,971	198,275	E15
4,326	311,582	327,057	1,858	2,220	59,641	106,420	624,671	E16, 17
4,548	122,352	344,360	46,266	714	492	14,171	514,387	E18
675	103,254	256,281	15,983	121	24	143,033	297,941	E19
1,321	232,811	303,655	74,150	313	183	52,492	357,794	E21
144	376,416	219,710	7,628	13,476	589	29,307	572,741	E22
14,917	123,317	277,664	78,309	0	0	0	396,977	E23
9,601	59,244	161,948	43,899	4,452	37	22,416	218,742	E24
133,479	69,577	308,369	14,371	661	107	152,159	352,019	E25
297	159,293	306,794	46,766	29	11	21	554,099	E26
38,390	88,131	367,984	82,327	1,693	1,707	50,758	389,610	E27
0	165,874	383,618	8,442	0	0	0	109,252	E28
966	162,802	501,531	3,836	1,925	442	658	715,971	E29
7,550	865,125	340,791	6,641	4,787	441	607	870,380	E30
38,580	36,395	786,135	3,410	205	390	56,359	792,703	E31
6,319	213,812	103,040	348	373	145	7,152	279,054	E32, 20
18,169	253,178	260,560	12,624	8,422	1,575	42,190	491,418	I-1
5,773	50,984	90,828	2,576	9,436	1,120	5,252	166,485	I-2
21,171	224,593	255,216	10,321	4,290	10,238	32,459	458,748	T L
41,122	763,802	104,364	58,388	15,183	102,476	14,170	700,835	D
24,610	118,364	521,719	12,754	1,052	385	42,841	619,188	E
3,507	943,622	25,075	36,394	4,919	4,203	2,884	912,248	F
12,476	593,337	185,427	2,410	11,468	6,018	173,120	579,795	G
495	201,974	200,377	490	565	7,660	4,844	389,934	H
14,585	222,248	188,556	3,134	17,840	1,623	25,219	356,911	I
1,874	610,703	200,017	2,884	16,461	28,294	2,817	674,351	J
15,510	255,948	64,081	37,589	7,838	4,301	25,754	408,675	K
177,632	267,083	372,358	43,126	13,620	111,520	70,485	573,134	L
739	15,088	15,068	4,557	45	40,828	677	37,504	M
11,814	28,709	17,128	17,516	536	560	14,649	45,902	N
301	458,460	87,451	53	40	1,591	304	614,842	O
26,188	325,168	41,269	289	1,086	1,324	48,407	390,225	P
29,963	428,238	8,172	0	1,147	11,805	43,012	410,733	Q
11,308	60,232	89,682	15,441	1,346	3,114	21,203	144,951	R
4,128	87,671	108,307	71	6,315	3	1,852	330,450	E09, 10
336	120,370	91,318	1,184	257	280	452	183,424	E11
0	166,055	132,763	39,037	0	0	0	370,817	E12
2,929	372	585,108	4,877	4,276	1,920	805	592,398	E13
990	225,075	288,780	5	448	7	2	473,870	E14
0	0	224,662	0	0	987	0	278,368	E15
4,207	299,183	250,278	2,028	2,684	2,075	135,245	565,019	E16, 17
5,790	102,511	427,036	37,118	865	576	18,653	641,619	E18
835	127,352	272,073	707	149	29	174,921	294,548	E19
1,715	302,928	342,504	89,498	407	239	68,790	415,431	E21
128	436,846	183,397	301	2,656	232	34,029	585,009	E22
18,897	157,333	147,517	100,173	0	0	0	406,114	E23
301	83,008	225,123	15,529	1,585	58	24,510	285,907	E24
161,337	84,328	299,021	10,378	259	131	185,611	340,961	E25
445	217,116	387,571	51,527	42	16	31	612,451	E26
45,261	104,040	407,711	74,788	920	1,866	45,894	426,561	E27
0	155,114	412,728	10,516	0	0	0	116,114	E28
966	168,690	570,425	4,399	425	412	672	796,340	E29
7,550	865,125	340,791	6,641	4,787	441	607	870,380	E30
38,978	35,510	820,135	62	215	409	56,380	822,443	E31
8,946	290,926	113,854	486	521	203	10,098	361,362	E32, 20
19,612	412,119	310,893	3,444	12,327	2,575	54,361	606,282	I-1
10,611	72,729	92,804	2,893	22,126	883	2,569	163,353	I-2

第2表 産業大中分類及び性別常用労働者

	産 業	2018年 平均	2019年 平均	20			
				0			
				1 月	2 月	3 月	4 月
常用労働者 5人以上	T L 調査 産 業 計	94,678	94,867	15,215	4,457	19,409	13,009
	D 建設 設	107,149	109,779	54,247	18,556	18,836	21,824
	E 製造 造	125,746	122,413	13,335	1,506	25,664	5,361
	F 電気・ガス・熱供給・水道業	153,009	165,095	29,501	36,516	4,329	4,820
	G 情報 報 通 信	123,329	109,457	32,606	1,931	13,623	4,272
	H 運輸 業 , 郵 便 業	68,407	67,369	2,710	1,051	3,620	7,367
	I 卸 売 業 , 小 売 業	84,737	87,080	8,571	3,908	19,298	14,445
	J 金 融 業 , 保 険 業	149,259	188,209	136,006	2,832	33,815	162,688
	K 不 動 産 業 , 物 品 賃 貸 業	102,591	72,756	4,572	17,533	67,419	18,674
	L 学 術 研 究 , 専 門 ・ 技 術 サ ー ビ ス 業	128,573	126,178	6,025	7,035	7,778	53,118
	M 宿 泊 業 , 飲 食 サ ー ビ ス 業	12,089	14,015	7,130	1,002	1,331	26,725
	N 生 活 関 連 サ ー ビ ス 業 , 娯 楽 業	27,206	20,553	1,103	2,266	1,399	3,315
	O 教 育 , 学 習 支 援 業	102,304	102,992	97	1,152	30,375	3,722
	P 医 療 , 福 祉 社	71,154	80,538	24,018	1,890	32,100	1,277
	Q 複 合 サ ー ビ ス 事 業	115,845	114,394	221	164	88,353	9,444
	R サービス業(他に分類されないもの)	38,370	44,647	5,160	11,550	5,563	6,411
	E09,10 食料品製造業、飲料・たばこ・飼料製造業	58,066	59,640	2,399	180	7,578	6,826
	E11 織 維 工 業	67,871	52,815	56,591	563	185	6,593
	E12 木 材 ・ 木 製 品 製 造 業 ( 家 具 を 除 く )	53,586	53,686	8,264	0	25,695	1,117
	E13 家 具 ・ 装 備 品 製 造 業	94,206	98,751	597	465	1,911	800
	E14 パ ー ル プ ・ 紙 ・ 紙 加 工 品 製 造 業	76,733	78,321	8,453	4	487	6
	E15 印 刷 ・ 同 関 連 業	73,310	49,823	9,913	2,957	4,781	1,390
	E16,17 化 学 工 業 ・ 石 油 製 品 ・ 石 炭 製 品 製 造 業	178,302	163,020	1,823	1,225	115,119	2,122
	E18 プ ラ ス チ ッ ク 製 品 製 造 業	107,528	109,470	1,930	5,058	26,986	229
	E19 ゴ ム 製 品 製 造 業	98,652	100,103	47,526	749	3,001	75
	E21 窯 業 ・ 土 石 製 品 製 造 業	111,582	105,206	127,172	369	252	399
	E22 鉄 鋼 製 造 業	110,336	113,370	67,995	954	2,825	2,757
	E23 非 鉄 金 属 製 造 業	71,873	87,845	11,001	79	3,422	996
	E24 金 属 製 品 製 造 業	60,212	52,275	7,120	13,921	530	40
	E25 は ん 用 機 械 器 具 製 造 業	117,221	96,020	1,082	54	44,339	164
E26 生 産 用 機 械 器 具 製 造 業	133,694	123,336	31,825	20	255,980	6,179	
E27 業 務 用 機 械 器 具 製 造 業	125,837	105,563	235	1,793	28,819	33,336	
E28 電 子 部 品 ・ デ バ イ ス ・ 電 子 回 路 製 造 業	155,402	120,635	922	7,328	0	153,837	
E29 電 気 機 械 器 具 製 造 業	130,987	143,957	11,537	195	843	5,889	
E30 情 報 通 信 機 械 器 具 製 造 業	197,685	190,935	1,154	1,876	2,262	1,840	
E31 輸 送 用 機 械 器 具 製 造 業	154,890	156,161	699	49	336	436	
E32,20 その他の製造業、なめし革・同製品・毛皮製造業	81,189	68,906	18,472	513	77	5,857	
I-1 卸 売 業	114,736	117,844	12,656	1,400	25,079	18,889	
I-2 小 売 業	49,509	54,897	4,308	6,492	13,312	9,632	
常用労働者 30人以上	T L 調査 産 業 計	115,593	115,783	15,938	2,091	21,866	14,824
	D 建設 設	173,204	174,715	84,428	2,036	18,285	34,689
	E 製造 造	136,524	134,265	14,216	221	27,390	5,000
	F 電気・ガス・熱供給・水道業	155,394	175,764	29,501	36,516	4,329	4,820
	G 情報 報 通 信	153,890	145,057	45,538	2,296	15,985	5,821
	H 運輸 業 , 郵 便 業	75,892	80,449	1,471	420	2,977	8,976
	I 卸 売 業 , 小 売 業	127,521	120,277	4,775	1,990	28,211	20,242
	J 金 融 業 , 保 険 業	206,320	270,760	273,552	5,184	28,057	349,669
	K 不 動 産 業 , 物 品 賃 貸 業	128,192	80,242	7,967	8,109	25,433	7,545
	L 学 術 研 究 , 専 門 ・ 技 術 サ ー ビ ス 業	143,794	153,957	617	1,478	10,735	61,098
	M 宿 泊 業 , 飲 食 サ ー ビ ス 業	23,265	23,716	1,270	1,812	119	65,492
	N 生 活 関 連 サ ー ビ ス 業 , 娯 楽 業	40,203	24,765	1,057	2,685	1,082	1,265
	O 教 育 , 学 習 支 援 業	123,009	117,996	22	553	36,157	4,154
	P 医 療 , 福 祉 社	84,311	96,367	15,922	2,561	38,155	814
	Q 複 合 サ ー ビ ス 事 業	105,297	102,369	307	42	76,744	10,150
	R サービス業(他に分類されないもの)	40,263	41,642	2,263	8,625	5,715	4,247
	E09,10 食料品製造業、飲料・たばこ・飼料製造業	65,390	61,914	619	8	7,445	8,131
	E11 織 維 工 業	80,498	54,211	80,228	808	267	9,449
	E12 木 材 ・ 木 製 品 製 造 業 ( 家 具 を 除 く )	72,387	67,854	16,239	0	48,778	2,220
	E13 家 具 ・ 装 備 品 製 造 業	107,396	111,747	761	593	2,417	1,011
	E14 パ ー ル プ ・ 紙 ・ 紙 加 工 品 製 造 業	90,792	95,704	373	5	640	7
	E15 印 刷 ・ 同 関 連 業	94,295	47,650	3,217	0	0	1,150
	E16,17 化 学 工 業 ・ 石 油 製 品 ・ 石 炭 製 品 製 造 業	196,301	148,647	1,004	1,609	140,715	2,284
	E18 プ ラ ス チ ッ ク 製 品 製 造 業	117,022	124,470	1,155	297	21,802	274
	E19 ゴ ム 製 品 製 造 業	106,510	108,693	33,561	936	3,791	93
	E21 窯 業 ・ 土 石 製 品 製 造 業	130,693	121,437	154,411	464	316	503
	E22 鉄 鋼 製 造 業	115,778	116,881	78,835	456	3,152	2,682
	E23 非 鉄 金 属 製 造 業	81,079	76,959	12,590	90	3,919	1,215
	E24 金 属 製 品 製 造 業	77,303	67,832	11,783	74	56	66
	E25 は ん 用 機 械 器 具 製 造 業	135,267	98,960	55	66	26,673	200
E26 生 産 用 機 械 器 具 製 造 業	123,180	154,602	46,837	30	378,334	23	
E27 業 務 用 機 械 器 具 製 造 業	139,676	109,050	271	2,072	676	21,103	
E28 電 子 部 品 ・ デ バ イ ス ・ 電 子 回 路 製 造 業	160,588	126,300	0	0	0	162,858	
E29 電 気 機 械 器 具 製 造 業	138,034	153,666	12,678	25	742	623	
E30 情 報 通 信 機 械 器 具 製 造 業	197,685	190,935	1,154	1,876	2,262	1,840	
E31 輸 送 用 機 械 器 具 製 造 業	158,846	160,548	86	51	351	456	
E32,20 その他の製造業、なめし革・同製品・毛皮製造業	100,716	92,243	26,384	737	110	8,351	
I-1 卸 売 業	166,183	158,842	1,693	2,178	28,157	18,068	
I-2 小 売 業	71,001	68,339	8,709	1,751	28,279	23,149	



1人平均月間現金給与額（特別に支払われた給与・男）

（単位：円）

男								産 業
年 月 別								
1 5 月	9 6 月	年 7 月	月 8 月	別 9 月	10 月	11 月	12 月	
20,729	218,303	288,112	16,781	5,203	10,942	33,249	488,408	T L
25,683	419,784	133,541	50,869	9,221	49,655	7,333	501,694	D
26,808	126,052	545,192	19,896	2,406	1,582	46,948	648,331	E
3,304	999,946	23,559	30,258	3,962	16,901	2,352	849,479	F
12,314	463,726	158,687	6,499	9,498	5,822	137,229	465,999	G
1,708	197,448	189,989	6,654	2,125	7,915	10,279	374,152	H
13,785	214,849	250,658	10,621	13,908	1,522	32,093	459,147	I
2,752	767,306	245,759	15,512	19,718	35,785	4,211	852,496	J
6,411	308,856	96,536	14,338	12,235	35,150	12,651	276,539	K
132,644	234,256	335,233	32,236	13,888	78,848	58,734	557,455	L
891	16,310	21,325	8,407	332	28,145	652	55,101	M
20,743	27,913	43,633	34,309	1,658	566	12,115	95,623	N
2,842	447,654	96,891	825	688	3,459	497	636,215	O
23,418	331,641	60,635	3,603	1,248	2,000	46,948	422,658	P
17,172	573,467	14,543	0	1,095	18,396	23,594	613,726	Q
6,624	109,537	123,199	15,144	1,298	2,967	29,408	218,993	R
5,918	109,349	149,404	286	6,806	1	11,379	418,582	E09,10
398	136,463	165,539	4,570	169	234	462	248,336	E11
0	92,024	184,077	21,939	0	0	119,216	200,150	E12
199	137	659,275	2,614	3,371	1,397	145	655,108	E13
1,022	234,575	270,272	5	424	7	2	496,829	E14
19,037	104,493	152,207	3,381	36,203	1,458	24,211	251,092	E15
2,710	435,299	426,443	1,285	2,043	82,385	145,801	828,736	E16,17
4,932	159,598	413,734	56,149	861	602	17,300	596,915	E18
982	141,893	356,268	14,486	162	33	210,405	407,998	E19
1,495	254,958	339,919	83,518	378	203	56,480	396,770	E21
153	401,174	226,767	7,155	14,807	639	30,048	598,552	E22
16,529	155,195	306,244	83,225	0	0	0	468,342	E23
10,116	68,470	190,498	52,797	4,994	29	28,433	252,365	E24
144,971	71,832	333,470	14,595	744	121	167,036	373,157	E25
333	175,716	345,286	53,323	31	12	19	617,648	E26
50,319	97,515	435,965	94,306	2,000	1,921	61,313	451,134	E27
0	210,707	491,865	9,781	0	0	0	135,807	E28
1,204	208,875	631,885	2,757	2,688	608	763	884,623	E29
6,450	931,178	394,886	5,483	4,940	409	736	966,996	E30
43,596	37,164	860,202	3,351	226	449	62,304	864,030	E31
10,506	305,148	123,056	419	610	171	6,629	364,592	E32,20
17,948	316,497	324,235	17,231	9,210	1,806	52,394	609,066	I-1
9,354	103,376	172,507	3,899	18,704	1,228	11,062	304,394	I-2
26,928	270,609	363,385	13,288	5,377	14,172	41,779	594,942	T L
48,555	819,794	110,376	54,128	14,913	113,427	15,187	764,338	D
29,621	134,970	606,882	14,064	1,096	424	50,616	715,355	E
3,304	999,946	28,456	36,550	4,786	4,570	2,844	965,092	F
12,213	652,033	190,747	2,707	12,238	5,881	194,505	610,203	G
552	242,110	227,982	493	481	9,636	6,038	457,897	H
20,779	381,621	317,291	4,043	30,650	2,199	40,974	599,451	I
4,256	1,013,246	422,123	5,074	14,456	70,935	6,771	1,081,049	J
11,552	293,440	76,135	32,336	9,225	5,159	26,005	473,078	K
201,669	299,653	394,536	43,778	14,938	120,141	78,523	621,025	L
167	32,609	25,248	9,499	118	75,533	1,742	71,872	M
20,643	62,070	41,963	35,236	1,208	981	23,225	102,652	N
432	523,662	117,112	84	55	1,930	429	717,519	O
29,507	415,773	60,461	334	1,677	2,759	57,408	505,096	P
23,729	534,314	9,479	0	1,531	15,862	32,829	513,078	Q
8,676	80,193	139,655	19,101	1,829	3,429	33,376	199,690	R
6,823	118,128	139,361	70	8,112	1	362	461,156	E09,10
566	170,036	126,432	1,527	264	359	735	251,921	E11
0	184,206	139,836	41,892	0	0	0	402,428	E12
252	173	659,275	2,614	3,371	1,397	145	655,108	E13
1,242	285,240	319,492	7	565	9	3	615,409	E14
0	0	279,754	0	0	1,268	0	335,393	E15
2,221	433,755	329,673	1,507	2,458	1,502	191,669	770,934	E16,17
6,177	127,621	507,373	43,653	1,003	675	22,214	725,888	E18
1,216	175,254	379,038	1,026	192	39	249,188	416,329	E19
1,889	321,568	366,515	93,977	463	249	69,753	440,397	E21
133	465,240	190,706	241	2,635	236	34,827	614,121	E22
20,260	179,315	158,748	103,031	0	0	0	438,445	E23
334	110,240	278,379	21,531	2,284	48	31,305	354,539	E24
175,603	87,312	322,912	10,840	254	147	203,170	361,681	E25
495	238,339	443,152	56,980	46	18	29	700,132	E26
57,832	111,123	478,226	86,484	1,148	2,073	57,135	490,601	E27
0	193,230	516,132	12,069	0	0	0	142,001	E28
1,140	206,451	675,714	3,058	572	550	843	949,982	E29
6,450	931,178	394,886	5,483	4,940	409	736	966,996	E30
43,587	36,404	889,781	67	235	468	62,159	889,940	E31
15,000	416,875	144,403	609	905	255	9,877	506,031	E32,20
19,524	537,382	408,994	3,873	14,728	3,167	66,414	787,874	I-1
22,481	165,503	187,538	4,271	52,071	876	5,114	338,052	I-2

第2表 産業大中分類及び性別常用労働者

	産 業	2018年 平均	2019年 平均	20				
				0				
				1 月	2 月	3 月	4 月	
常用労働者 5人以上	T L 調査 産 業 計	32,591	34,271	8,258	2,127	8,149	3,146	
	D 建設 設	54,573	61,193	49,642	10,634	8,310	16,103	
	E 製 造	40,846	43,543	6,250	449	5,445	1,872	
	F 電 気 ・ ガ ス ・ 熱 供 給 ・ 水 道 業	110,799	107,349	5,033	35,006	4,963	3,087	
	G 情 報 通 信	71,243	64,257	18,338	2,024	13,451	3,592	
	H 運 輸 業 , 郵 便 業	22,031	27,451	7,762	283	1,590	1,444	
	I 卸 売 業 , 小 売 業	19,975	22,565	2,595	2,130	8,762	2,124	
	J 金 融 業 , 保 険 業	69,345	62,345	3,459	1,520	11,280	2,553	
	K 不 動 産 業 , 物 品 賃 貸 業	38,378	35,876	1,523	3,956	10,485	19,573	
	L 学 術 研 究 , 専 門 ・ 技 術 サ ー ビ ス 業	58,456	47,706	2,916	26,393	3,514	27,410	
	M 宿 泊 業 , 飲 食 サ ー ビ ス 業	2,741	2,500	148	214	476	4,809	
	N 生 活 関 連 サ ー ビ ス 業 , 娯 楽 業	8,761	4,313	475	702	1,332	662	
	O 教 育 , 学 習 支 援 業	63,072	68,253	2	121	18,639	1,419	
	P 医 療 , 福 祉 社	46,156	49,218	23,912	1,015	13,645	1,221	
	Q 複 合 サ ー ビ ス 事 業	63,261	57,242	0	0	60,963	8,926	
	R サ ー ビ ス 業 (他 に 分 類 さ れ な い も の)	13,213	15,855	680	6,843	1,002	3,349	
	E09,10	食 料 品 製 造 業 ・ 飲 料 ・ た ば こ ・ 飼 料 製 造 業	14,916	19,538	1,924	417	3,010	721
	E11	織 維 工 業	20,718	15,658	6,994	503	251	2,484
	E12	木 材 ・ 木 製 品 製 造 業 (家 具 を 除 く)	28,728	38,282	6,167	0	14,719	369
	E13	家 具 ・ 装 備 品 製 造 業	28,371	39,683	1,082	2,409	2,249	1,558
	E14	パ ル プ ・ 紙 ・ 紙 加 工 品 製 造 業	17,813	23,818	5,586	0	74	0
	E15	印 刷 ・ 同 関 連 業	34,847	22,042	5,698	603	0	205
	E16,17	化 学 工 業 ・ 石 油 製 品 ・ 石 炭 製 品 製 造 業	79,888	44,602	2,789	4,911	37,513	5,909
	E18	プ ラ ス チ ッ ク 製 品 製 造 業	33,556	47,966	865	767	6,924	98
	E19	ゴ ム 製 品 製 造 業	25,665	25,914	24,946	66	2,736	14
	E21	窯 業 ・ 土 石 製 品 製 造 業	62,103	56,420	67,393	196	83	407
	E22	鉄 鋼 製 造 業	63,089	62,154	26,899	667	2,541	1,263
E23	非 鉄 金 属 製 造 業	22,186	36,420	4,670	0	550	533	
E24	金 属 製 品 製 造 業	25,081	26,345	5,034	121	60	107	
E25	は ん 用 機 械 器 具 製 造 業	72,157	54,784	11	3	31,167	76	
E26	生 産 用 機 械 器 具 製 造 業	51,876	54,329	19,358	3	40,081	5,615	
E27	業 務 用 機 械 器 具 製 造 業	44,524	43,952	131	2,392	7,993	8,312	
E28	電 子 部 品 ・ デ バ イ ス ・ 電 子 回 路 製 造 業	38,612	29,485	613	718	0	11,244	
E29	電 気 機 械 器 具 製 造 業	35,334	49,072	7,219	14	14	5,061	
E30	情 報 通 信 機 械 器 具 製 造 業	91,670	96,783	885	979	1,167	1,674	
E31	輸 送 用 機 械 器 具 製 造 業	70,557	69,954	2,297	33	134	41	
E32,20	そ の 他 の 製 造 業 ・ な め し 革 ・ 同 製 品 ・ 毛 皮 製 造 業	17,831	24,631	3,616	244	0	5,414	
I-1	卸 売 業	46,749	52,055	7,952	418	25,354	3,236	
I-2	小 売 業	10,800	11,549	627	2,769	2,710	1,725	
常用労働者 30人以上	T L 調査 産 業 計	43,945	45,501	6,941	2,285	10,844	4,104	
	D 建設 設	101,398	109,667	92,525	3,510	17,875	40,898	
	E 製 造	49,367	50,893	6,463	341	6,416	1,416	
	F 電 気 ・ ガ ス ・ 熱 供 給 ・ 水 道 業	113,091	107,349	5,033	35,006	4,963	3,087	
	G 情 報 通 信	97,572	92,627	27,949	2,791	12,949	5,501	
	H 運 輸 業 , 郵 便 業	24,208	31,994	9,489	345	1,866	1,888	
	I 卸 売 業 , 小 売 業	29,365	30,126	1,001	510	14,729	3,897	
	J 金 融 業 , 保 険 業	76,259	70,410	993	1,939	11,244	2,207	
	K 不 動 産 業 , 物 品 賃 貸 業	47,872	52,114	3,560	4,029	14,143	3,734	
	L 学 術 研 究 , 専 門 ・ 技 術 サ ー ビ ス 業	82,985	90,205	964	65,403	6,306	54,587	
	M 宿 泊 業 , 飲 食 サ ー ビ ス 業	5,115	5,570	325	114	0	13,543	
	N 生 活 関 連 サ ー ビ ス 業 , 娯 楽 業	10,748	3,918	391	1,316	79	163	
	O 教 育 , 学 習 支 援 業	76,279	80,594	3	193	20,697	2,234	
	P 医 療 , 福 祉 社	61,753	64,644	14,649	1,674	18,480	546	
	Q 複 合 サ ー ビ ス 事 業	57,036	51,666	0	0	58,290	3,914	
	R サ ー ビ ス 業 (他 に 分 類 さ れ な い も の)	13,142	14,959	818	6,264	1,275	3,679	
	E09,10	食 料 品 製 造 業 ・ 飲 料 ・ た ば こ ・ 飼 料 製 造 業	17,864	24,361	562	0	4,044	1,071
	E11	織 維 工 業	23,723	13,693	12,954	929	474	4,680
	E12	木 材 ・ 木 製 品 製 造 業 (家 具 を 除 く)	30,338	36,868	9,252	0	24,828	689
	E13	家 具 ・ 装 備 品 製 造 業	48,298	55,997	1,925	4,275	4,125	2,800
	E14	パ ル プ ・ 紙 ・ 紙 加 工 品 製 造 業	34,424	41,720	6	0	136	0
	E15	印 刷 ・ 同 関 連 業	45,606	29,016	853	0	0	447
	E16,17	化 学 工 業 ・ 石 油 製 品 ・ 石 炭 製 品 製 造 業	95,017	37,763	2,817	3,369	42,290	7,263
	E18	プ ラ ス チ ッ ク 製 品 製 造 業	42,902	60,857	252	125	8,031	109
	E19	ゴ ム 製 品 製 造 業	32,197	19,422	17,055	84	3,327	17
	E21	窯 業 ・ 土 石 製 品 製 造 業	81,748	79,411	98,826	303	129	605
	E22	鉄 鋼 製 造 業	61,603	59,338	31,314	778	2,956	1,456
E23	非 鉄 金 属 製 造 業	46,195	42,330	9,022	0	1,025	783	
E24	金 属 製 品 製 造 業	23,477	24,496	7,069	166	82	146	
E25	は ん 用 機 械 器 具 製 造 業	85,559	56,781	13	3	23,271	91	
E26	生 産 用 機 械 器 具 製 造 業	65,302	61,304	30,338	5	60,654	6	
E27	業 務 用 機 械 器 具 製 造 業	55,218	49,736	167	3,081	216	6,074	
E28	電 子 部 品 ・ デ バ イ ス ・ 電 子 回 路 製 造 業	41,420	32,470	0	0	0	12,668	
E29	電 気 機 械 器 具 製 造 業	36,358	59,985	9,210	2	0	1	
E30	情 報 通 信 機 械 器 具 製 造 業	91,670	96,783	885	979	1,167	1,674	
E31	輸 送 用 機 械 器 具 製 造 業	78,221	74,391	42	37	149	45	
E32,20	そ の 他 の 製 造 業 ・ な め し 革 ・ 同 製 品 ・ 毛 皮 製 造 業	27,784	29,261	5,096	337	0	7,557	
I-1	卸 売 業	62,785	66,399	534	689	37,515	4,055	
I-2	小 売 業	15,029	13,584	1,206	431	4,526	3,826	

1人平均月間現金給与額（特別に支払われた給与・女）

（単位：円）

女								産 業
年 月 別								
1 5 月	9 6 月	年 7 月	月 8 月	別 9 月	10 月	11 月	12 月	
8,146	103,309	66,242	5,862	2,538	3,174	12,280	185,609	T L
3,702	213,768	87,081	53,678	7,331	20,537	3,992	252,549	D
5,941	50,580	178,233	10,645	1,180	597	13,575	242,388	E
4,752	602,741	4,513	35,439	5,741	1,949	3,132	584,420	F
11,688	224,732	114,583	721	4,956	5,894	35,756	303,163	G
807	62,137	100,712	3,917	1,313	1,033	3,985	150,594	H
7,579	49,071	63,430	2,178	3,851	1,068	6,956	122,154	I
1,151	307,248	41,591	6,976	12,764	2,214	975	346,823	J
8,524	112,160	55,279	16,478	4,439	34,017	8,879	149,341	K
23,233	48,404	125,552	31,086	12,679	28,292	30,008	207,929	L
683	3,107	4,604	1,024	33	6,469	0	8,563	M
2,914	4,419	8,326	6,379	4,482	645	5,500	15,671	N
76	290,151	52,873	50	16	2,374	122	431,357	O
17,428	189,231	47,554	2,642	1,921	843	31,394	257,724	P
21,491	246,282	8,504	0	494	16,445	30,709	290,544	Q
11,960	39,501	25,367	8,680	581	2,207	5,512	83,563	R
700	33,882	51,580	581	2,535	847	4,999	128,191	E09,10
0	31,891	41,383	2,246	153	84	18	113,826	E11
0	45,395	150,825	15,873	0	0	101,996	124,770	E12
7,706	654	289,786	13,908	8,071	4,095	3,512	338,275	E13
140	26,321	105,794	0	84	0	0	127,405	E14
1,006	24,427	87,110	653	9,206	266	11,307	122,258	E15
7,565	66,731	129,443	3,050	2,585	14,234	28,113	228,573	E16,17
3,692	38,257	190,012	21,204	356	226	6,385	309,051	E18
79	28,156	82,196	18,566	50	8	28,220	113,270	E19
545	138,422	167,563	39,251	71	108	37,488	207,890	E21
76	174,255	161,009	11,592	2,417	170	22,911	349,612	E22
8,601	29,712	160,382	58,488	0	0	0	177,733	E23
8,262	35,393	89,253	21,410	3,016	58	7,347	135,932	E24
69,744	57,081	170,253	13,193	233	36	74,334	237,756	E25
156	93,809	159,955	21,740	20	6	29	306,627	E26
6,613	63,951	172,506	45,124	818	1,086	17,116	210,450	E27
0	70,019	154,893	7,271	0	0	0	54,405	E28
345	50,233	205,249	6,546	2	0	393	292,153	E29
12,348	577,492	105,790	10,962	4,113	576	56	457,874	E30
10,860	32,111	364,246	3,736	93	62	23,644	402,254	E31
257	80,445	70,821	224	0	103	8,006	139,674	E32,20
18,579	133,905	137,984	3,660	6,888	1,130	22,369	263,589	I-1
3,391	17,588	35,629	1,614	2,695	1,044	1,146	68,697	I-2
11,706	149,944	82,003	5,508	2,536	3,911	17,483	242,177	T L
7,515	489,074	78,938	77,537	16,385	49,651	9,822	431,247	D
6,869	59,082	215,829	8,073	894	248	15,051	281,592	E
4,752	602,741	4,513	35,439	5,741	1,949	3,132	584,420	F
13,614	337,218	162,426	1,151	8,020	6,622	66,385	449,447	G
316	78,057	112,941	482	846	1,258	1,236	175,546	H
9,028	80,632	76,587	2,328	6,598	1,128	11,811	151,331	I
306	343,468	52,010	1,455	17,729	810	264	410,932	J
24,316	176,198	39,077	48,945	4,849	2,460	25,268	275,648	K
60,290	108,433	268,531	40,074	7,498	71,583	32,924	350,142	L
1,073	5,079	9,037	1,567	0	19,017	0	17,197	M
6,421	8,844	2,535	6,327	126	307	9,381	9,749	N
118	370,886	48,530	11	20	1,151	139	486,054	O
24,875	289,466	33,750	271	854	806	44,799	344,105	P
41,483	231,915	6,026	0	439	3,974	62,966	211,915	Q
15,293	32,578	25,705	10,408	698	2,674	5,519	71,890	R
711	44,719	64,003	74	3,760	6	3,791	162,880	E09,10
0	42,393	31,215	658	247	140	29	74,176	E11
0	77,189	100,848	26,187	0	0	0	221,366	E12
13,933	1,169	289,786	13,908	8,071	4,095	3,512	338,275	E13
267	50,075	197,735	0	144	0	0	215,976	E14
0	0	144,639	0	0	577	0	197,109	E15
7,931	50,794	101,993	3,004	3,108	3,126	33,543	194,064	E16,17
4,872	42,328	240,530	19,032	497	317	8,966	412,751	E18
98	34,633	62,901	93	66	10	36,541	72,266	E19
807	208,194	217,834	66,427	120	183	63,794	285,108	E21
88	203,444	122,361	810	2,834	200	27,021	328,467	E22
12,540	54,627	92,161	86,420	0	0	0	249,507	E23
230	24,886	109,010	2,495	80	79	9,886	137,198	E24
83,311	68,102	169,228	7,957	285	45	92,072	231,833	E25
244	127,524	180,576	31,234	30	9	42	286,970	E26
8,393	83,201	202,100	37,129	257	1,260	9,104	238,648	E27
0	68,219	174,827	9,133	0	0	0	58,905	E28
430	61,771	272,778	8,208	2	0	180	352,221	E29
12,348	577,492	105,790	10,962	4,113	576	56	457,874	E30
11,910	30,260	397,426	29	102	68	22,772	431,206	E31
360	110,491	70,074	295	0	132	10,414	157,438	E32,20
19,755	207,169	150,310	2,756	8,525	1,648	35,109	322,180	I-1
3,952	22,276	43,260	2,129	5,700	886	1,264	72,825	I-2

第3表 産業大中分類及び規模別常用労働者

産 業		現 金 給 与 総 額					
		500人以上		100～499人		30～99人	
		2018年	2019年	2018年	2019年	2018年	2019年
T L	調 査 産 業 計	517,724	514,424	387,907	389,729	328,501	329,465
D	建 設 業	652,683	698,107	551,176	583,113	593,511	530,660
E	製 造 業	589,511	582,627	410,471	417,183	331,909	318,531
F	電 気 ・ ガ ス ・ 熱 供 給 ・ 水 道 業	X	X	634,507	630,056	X	569,175
G	情 報 通 信 業	541,424	580,809	594,036	541,010	479,053	502,020
H	運 輸 業 , 郵 便 業	416,408	375,959	453,757	419,379	319,303	347,220
I	卸 売 業 , 小 売 業	356,882	370,386	351,155	336,592	287,466	302,433
J	金 融 業 , 保 険 業	485,520	481,568	534,864	595,784	440,889	472,262
K	不 動 産 業 , 物 品 賃 貸 業	X	X	395,690	287,690	429,064	369,610
L	学 術 研 究 , 専 門 ・ 技 術 サービス業	637,452	656,371	524,131	577,539	513,182	494,193
M	宿 泊 業 , 飲 食 サービス業	146,267	144,617	206,143	257,994	118,581	108,881
N	生 活 関 連 サービス業 , 娯 楽 業	X	136,643	200,608	166,617	218,529	157,748
O	教 育 , 学 習 支 援 業	425,154	412,986	398,109	394,874	417,218	456,181
P	医 療 , 福 祉	472,687	476,483	366,812	393,696	323,712	314,885
Q	複 合 サービス事業	-	-	415,967	383,420	446,607	414,611
R	サービス業（他に分類されないもの）	192,499	195,951	227,499	230,454	304,908	322,346
E09,10	食料品製造業、飲料・たばこ・飼料製造業	281,696	263,781	309,716	330,175	205,836	293,675
E11	織 維 工 業	483,584	478,014	X	X	258,057	254,285
E12	木 材 ・ 木 製 品 製 造 業（家具を除く）	X	X	X	X	289,656	313,208
E13	家 具 ・ 装 備 品 製 造 業	X	X	X	X	X	346,991
E14	パ ル プ ・ 紙 ・ 紙 加 工 品 製 造 業	X	X	X	350,827	341,289	X
E15	印 刷 ・ 同 関 連 業	X	X	X	X	344,657	293,995
E16,17	化学工業、石油製品・石炭製品製造業	567,536	562,169	512,779	X	X	X
E18	プ ラ ス チ ッ ク 製 品 製 造 業	581,987	540,583	512,229	X	295,601	332,494
E19	ゴ ム 製 品 製 造 業	515,599	513,451	X	X	X	X
E21	窯 業 ・ 土 石 製 品 製 造 業	573,337	568,526	390,668	408,043	X	383,418
E22	鉄 鋼 業	574,506	569,170	X	X	X	333,701
E23	非 鉄 金 属 製 造 業	X	X	360,043	369,657	386,766	365,334
E24	金 属 製 品 製 造 業	454,762	454,783	422,857	349,208	274,354	266,989
E25	は ん 用 機 械 器 具 製 造 業	536,444	461,857	465,986	437,789	X	404,648
E26	生 産 用 機 械 器 具 製 造 業	570,914	562,552	504,693	584,302	369,574	348,403
E27	業 務 用 機 械 器 具 製 造 業	561,754	602,654	466,027	435,000	449,655	363,458
E28	電 子 部 品 ・ デ バ イ ス ・ 電 子 回 路 製 造 業	X	X	X	X	355,389	446,772
E29	電 気 機 械 器 具 製 造 業	610,984	597,735	332,614	436,469	221,167	353,447
E30	情 報 通 信 機 械 器 具 製 造 業	723,142	692,129	X	440,406	339,904	298,949
E31	輸 送 用 機 械 器 具 製 造 業	614,367	609,340	422,268	431,443	344,890	301,139
E32,20	その他の製造業、なめし革・同製品・毛皮製造業	X	X	320,667	299,860	396,795	312,793
I-1	卸 売 業	375,055	393,464	526,906	486,112	458,888	471,949
I-2	小 売 業	336,081	343,764	215,200	206,018	173,773	194,137

# 1 人平均月間現金給与総額

(単位：円)		規 模 別 格 差 (単位：%)								産 業
5～29人		500人以上		100～499人		30～99人		5～29人		
2018年	2019年	2018年	2019年	2018年	2019年	2018年	2019年	2018年	2019年	
251,985	262,326	100.0	100.0	74.9	75.8	63.5	64.0	48.7	51.0	T L
385,330	403,050	100.0	100.0	84.4	83.5	90.9	76.0	59.0	57.7	D
310,009	313,316	100.0	100.0	69.6	71.6	56.3	54.7	52.6	53.8	E
X	X	100.0	100.0	X	X	X	X	X	X	F
350,985	343,687	100.0	100.0	109.7	93.1	88.5	86.4	64.8	59.2	G
310,930	305,512	100.0	100.0	109.0	111.5	76.7	92.4	74.7	81.3	H
225,926	266,379	100.0	100.0	98.4	90.9	80.5	81.7	63.3	71.9	I
412,668	396,445	100.0	100.0	110.2	123.7	90.8	98.1	85.0	82.3	J
342,582	314,053	100.0	100.0	X	X	X	X	X	X	K
371,656	346,227	100.0	100.0	82.2	88.0	80.5	75.3	58.3	52.7	L
103,530	100,561	100.0	100.0	140.9	178.4	81.1	75.3	70.8	69.5	M
182,505	198,839	100.0	100.0	X	121.9	X	115.4	X	145.5	N
230,923	229,168	100.0	100.0	93.6	95.6	98.1	110.5	54.3	55.5	O
221,981	208,584	100.0	100.0	77.6	82.6	68.5	66.1	47.0	43.8	P
375,472	388,033	-	-	-	-	-	-	-	-	Q
280,848	325,265	100.0	100.0	118.2	117.6	158.4	164.5	145.9	166.0	R
190,263	190,145	100.0	100.0	109.9	125.2	73.1	111.3	67.5	72.1	E09, 10
259,555	306,257	100.0	100.0	X	X	53.4	53.2	53.7	64.1	E11
256,722	X	100.0	100.0	X	X	X	X	X	X	E12
254,620	X	100.0	100.0	X	X	X	X	X	X	E13
X	197,326	100.0	100.0	X	X	X	X	X	X	E14
307,552	307,500	100.0	100.0	X	X	X	X	X	X	E15
368,826	587,724	100.0	100.0	90.4	X	X	X	65.0	104.5	E16, 17
302,331	297,095	100.0	100.0	88.0	X	50.8	61.5	51.9	55.0	E18
366,258	314,835	100.0	100.0	X	X	X	X	71.0	61.3	E19
313,290	310,737	100.0	100.0	68.1	71.8	X	67.4	54.6	54.7	E21
X	433,925	100.0	100.0	X	X	X	58.6	X	76.2	E22
X	X	100.0	100.0	X	X	X	X	X	X	E23
315,877	292,362	100.0	100.0	93.0	76.8	60.3	58.7	69.5	64.3	E24
344,666	415,681	100.0	100.0	86.9	94.8	X	87.6	64.3	90.0	E25
481,139	382,694	100.0	100.0	88.4	103.9	64.7	61.9	84.3	68.0	E26
303,189	374,840	100.0	100.0	83.0	72.2	80.0	60.3	54.0	62.2	E27
337,297	288,150	100.0	100.0	X	X	X	X	X	X	E28
332,945	274,644	100.0	100.0	54.4	73.0	36.2	59.1	54.5	45.9	E29
-	-	100.0	100.0	X	63.6	47.0	43.2	-	-	E30
271,250	307,622	100.0	100.0	68.7	70.8	56.1	49.4	44.2	50.5	E31
201,118	294,997	100.0	100.0	X	X	X	X	X	X	E32, 20
339,026	385,413	100.0	100.0	140.5	123.5	122.4	119.9	90.4	98.0	I-1
164,426	199,964	100.0	100.0	64.0	59.9	51.7	56.5	48.9	58.2	I-2

第4表 産業大中分類及び規模別常用労働者

産 業		き ま っ て 支 給 す る 給 与					
		500人以上		100～499人		30～99人	
		2018年	2019年	2018年	2019年	2018年	2019年
T L	調 査 産 業 計	385,056	383,553	308,513	307,670	261,549	262,510
D	建 設 業	484,687	475,937	427,696	426,383	413,706	379,806
E	製 造 業	425,547	424,805	323,532	323,942	272,463	265,525
F	電 気 ・ ガ ス ・ 熱 供 給 ・ 水 道 業	X	X	485,800	462,792	X	423,300
G	情 報 通 信 業	400,989	427,172	432,881	404,036	361,246	377,620
H	運 輸 業 , 郵 便 業	319,309	297,456	365,663	333,305	274,445	291,126
I	卸 売 業 , 小 売 業	274,202	278,156	271,207	259,274	222,342	238,441
J	金 融 業 , 保 険 業	337,857	341,398	396,830	441,057	331,011	322,306
K	不 動 産 業 , 物 品 賃 貸 業	X	X	294,950	236,684	325,137	287,621
L	学 術 研 究 , 専 門 ・ 技 術 サ ー ビ ス 業	476,675	470,994	413,994	439,407	370,125	364,375
M	宿 泊 業 , 飲 食 サ ー ビ ス 業	134,362	129,927	181,502	215,120	110,130	102,312
N	生 活 関 連 サ ー ビ ス 業 , 娯 楽 業	X	127,227	174,541	155,860	193,343	145,353
O	教 育 , 学 習 支 援 業	332,153	320,892	307,778	316,882	307,706	339,130
P	医 療 , 福 祉	385,683	384,199	304,289	317,016	261,874	253,769
Q	複 合 サ ー ビ ス 事 業	-	-	330,401	301,182	326,424	311,855
R	サ ー ビ ス 業 (他 に 分 類 さ れ な い も の)	177,561	181,495	200,146	210,734	261,370	267,904
E09,10	食 料 品 製 造 業 ・ 飲 料 ・ た ば こ ・ 飼 料 製 造 業	241,976	231,816	258,985	283,232	183,346	242,735
E11	織 維 工 業	356,655	353,497	X	X	222,020	238,220
E12	木 材 ・ 木 製 品 製 業 (家 具 を 除 く)	X	X	X	X	239,304	268,927
E13	家 具 ・ 装 備 品 製 造 業	X	X	X	X	X	296,060
E14	パ ル プ ・ 紙 ・ 紙 加 工 品 製 造 業	X	X	X	274,940	274,706	X
E15	印 刷 ・ 同 関 連 業	X	X	X	X	285,115	255,623
E16,17	化 学 工 業 ・ 石 油 製 品 ・ 石 炭 製 品 製 造 業	411,207	411,453	387,385	X	X	X
E18	プ ラ ス チ ッ ク 製 品 製 造 業	408,661	399,676	381,359	X	253,799	265,741
E19	ゴ ム 製 品 製 造 業	388,525	386,988	X	X	X	X
E21	窯 業 ・ 土 石 製 品 製 造 業	397,157	398,240	296,981	311,182	X	310,117
E22	鉄 鋼 業	429,517	431,083	X	X	X	273,339
E23	非 鉄 金 属 製 造 業	X	X	300,716	308,520	325,753	307,488
E24	金 属 製 品 製 造 業	346,656	330,598	328,830	277,988	246,404	239,587
E25	は ん 用 機 械 器 具 製 造 業	382,837	369,172	361,739	356,202	X	295,751
E26	生 産 用 機 械 器 具 製 造 業	405,872	401,315	364,487	373,390	317,767	302,493
E27	業 務 用 機 械 器 具 製 造 業	421,268	425,566	355,454	358,599	330,540	292,201
E28	電 子 部 品 ・ デ バ イ ス ・ 電 子 回 路 製 造 業	X	X	X	X	282,645	345,467
E29	電 気 機 械 器 具 製 造 業	435,207	428,625	286,502	339,175	192,119	295,403
E30	情 報 通 信 機 械 器 具 製 造 業	502,465	484,255	X	340,482	276,614	247,357
E31	輸 送 用 機 械 器 具 製 造 業	442,131	440,194	338,640	333,655	283,469	253,143
E32,20	そ の 他 の 製 造 業 ・ な め し 革 ・ 同 製 品 ・ 毛 皮 製 造 業	X	X	250,312	240,226	318,873	251,236
I-1	卸 売 業	280,446	283,620	387,536	355,322	332,695	349,701
I-2	小 売 業	267,055	271,853	181,219	175,396	149,152	167,362

# 1 人平均月間きまって支給する給与

(単位：円)		規 模 別 格 差 (単位：%)								産 業
5～29人		500人以上		100～499人		30～99人		5～29人		
2018年	2019年	2018年	2019年	2018年	2019年	2018年	2019年	2018年	2019年	
218,342	226,731	100.0	100.0	80.1	80.2	67.9	68.4	56.7	59.1	T L
335,903	347,522	100.0	100.0	88.2	89.6	85.4	79.8	69.3	73.0	D
263,409	269,717	100.0	100.0	76.0	76.3	64.0	62.5	61.9	63.5	E
X	X	100.0	100.0	X	X	X	X	X	X	F
316,981	320,326	100.0	100.0	108.0	94.6	90.1	88.4	79.0	75.0	G
272,307	280,209	100.0	100.0	114.5	112.1	85.9	97.9	85.3	94.2	H
194,402	225,217	100.0	100.0	98.9	93.2	81.1	85.7	70.9	81.0	I
328,758	318,922	100.0	100.0	117.5	129.2	98.0	94.4	97.3	93.4	J
272,611	262,337	100.0	100.0	X	X	X	X	X	X	K
298,094	293,527	100.0	100.0	86.9	93.3	77.6	77.4	62.5	62.3	L
100,467	97,221	100.0	100.0	135.1	165.6	82.0	78.7	74.8	74.8	M
172,206	188,898	100.0	100.0	X	122.5	X	114.2	X	148.5	N
195,765	184,765	100.0	100.0	92.7	98.8	92.6	105.7	58.9	57.6	O
197,914	180,800	100.0	100.0	78.9	82.5	67.9	66.1	51.3	47.1	P
271,920	289,986	-	-	-	-	-	-	-	-	Q
253,847	282,782	100.0	100.0	112.7	116.1	147.2	147.6	143.0	155.8	R
173,357	167,329	100.0	100.0	107.0	122.2	75.8	104.7	71.6	72.2	E09, 10
235,400	272,196	100.0	100.0	X	X	62.3	67.4	66.0	77.0	E11
227,571	X	100.0	100.0	X	X	X	X	X	X	E12
223,880	X	100.0	100.0	X	X	X	X	X	X	E13
X	191,829	100.0	100.0	X	X	X	X	X	X	E14
272,971	270,005	100.0	100.0	X	X	X	X	X	X	E15
309,164	411,454	100.0	100.0	94.2	X	X	X	75.2	100.0	E16, 17
257,028	256,902	100.0	100.0	93.3	X	62.1	66.5	62.9	64.3	E18
319,355	259,083	100.0	100.0	X	X	X	X	82	66.9	E19
278,052	278,277	100.0	100.0	74.8	78.1	X	77.9	70.0	69.9	E21
X	343,678	100.0	100.0	X	X	X	63.4	X	79.7	E22
X	X	100.0	100.0	X	X	X	X	X	X	E23
281,943	263,147	100.0	100.0	94.9	84.1	71.1	72.5	81.3	79.6	E24
314,898	338,767	100.0	100.0	95	96.5	X	80.1	82.3	91.8	E25
346,616	328,006	100.0	100.0	89.8	93.0	78.3	75.4	85.4	81.7	E26
274,277	311,715	100.0	100.0	84.4	84.3	78.5	68.7	65.1	73.2	E27
289,064	257,267	100.0	100.0	X	X	X	X	X	X	E28
270,732	243,641	100.0	100.0	65.8	79.1	44.1	68.9	62.2	56.8	E29
-	-	100.0	100.0	X	70.3	55.1	51.1	-	-	E30
239,732	260,379	100.0	100.0	76.6	75.8	64.1	57.5	54.2	59.2	E31
193,017	279,727	100.0	100.0	X	X	X	X	X	X	E32, 20
283,087	317,856	100.0	100.0	138.2	125.3	118.6	123.3	100.9	112.1	I-1
146,178	173,530	100.0	100.0	67.9	64.5	55.9	61.6	54.7	63.8	I-2

第5表 産業大中分類及び性別常用労働者

	産業	2018年 平均	2019年 平均	20			
				0			
				1月	2月	3月	4月
常用労働者 5人以上	T L 調査 産 業 計	18.3	17.9	16.6	17.8	18.0	18.4
	D 建設 業	20.9	20.5	18.7	20.7	20.8	21.2
	E 製造 業	19.2	19.0	17.1	19.3	19.2	19.6
	F 電気・ガス・熱供給・水道 業	18.8	18.1	17.6	17.1	17.5	17.3
	G 情報 通 信 業	19.3	18.8	17.9	18.4	19.2	19.0
	H 運輸 業, 郵 便 業	19.6	19.4	17.9	19.7	19.2	20.0
	I 卸 売 業, 小 売 業	18.0	18.0	16.4	17.6	17.4	18.2
	J 金融 業, 保 険 業	18.7	18.4	17.7	17.7	18.1	18.4
	K 不動産 業, 物 品 賃 貸 業	18.2	17.9	17.3	17.8	18.4	18.4
	L 学術研究, 専門・技術サービス 業	19.0	18.8	16.7	19.2	19.1	19.4
	M 宿泊 業, 飲 食 サービス 業	14.7	13.9	13.5	13.1	13.9	14.1
	N 生活関連サービス業, 娯楽 業	17.5	17.0	16.6	16.6	17.2	17.0
	O 教育, 学 習 支 援 業	15.6	16.0	15.8	16.7	16.2	16.8
	P 医 療, 福 祉 社	17.9	17.1	16.1	16.4	17.2	17.5
	Q 複 合 サービス 事 業	18.8	18.1	17.7	17.2	18.5	18.8
	R サービス業(他に分類されないもの)	18.4	18.1	17.2	17.9	18.4	18.2
	E09,10 食料品製造業、飲料・たばこ・飼料製造業	18.8	18.7	16.4	18.3	18.0	20.1
	E11 織 維 工 業	18.9	18.7	15.8	19.2	18.5	19.1
	E12 木材・木製品製造業(家具を除く)	20.0	20.1	18.1	19.7	19.4	21.0
	E13 家 具 ・ 装 備 品 製 造 業	19.1	19.2	17.0	20.2	19.6	19.7
	E14 パルプ・紙・紙加工品製造業	19.5	19.3	16.8	19.8	19.9	18.8
	E15 印刷 ・ 同 関 連 業	19.8	19.5	16.3	21.0	19.5	21.1
	E16,17 化学工業、石油製品・石炭製品製造業	19.3	18.6	17.3	18.4	18.7	18.5
	E18 プラスチック製品製造業	19.1	18.9	17.3	19.6	19.1	20.2
	E19 ゴ ム 製 品 製 造 業	19.4	19.4	17.9	20.0	20.2	20.1
	E21 窯 業 ・ 土 石 製 品 製 造 業	19.7	19.3	16.7	19.5	19.8	19.7
	E22 鉄 鋼 製 造 業	19.8	19.7	18.4	20.0	19.7	20.5
	E23 非 鉄 金 属 製 造 業	19.3	19.5	17.2	20.1	20.1	20.4
E24 金 属 製 品 製 造 業	20.0	19.4	16.6	21.1	19.3	20.8	
E25 は ん 用 機 械 器 具 製 造 業	19.9	19.1	16.1	20.0	19.3	19.6	
E26 生 産 用 機 械 器 具 製 造 業	19.6	19.1	16.2	20.0	19.5	19.8	
E27 業 務 用 機 械 器 具 製 造 業	19.0	18.7	16.3	19.1	18.9	19.3	
E28 電 子 部 品 ・ デ バ イ ス ・ 電 子 回 路 製 造 業	18.7	18.7	15.7	18.2	18.5	19.6	
E29 電 気 機 械 器 具 製 造 業	18.7	18.4	16.4	18.9	18.8	19.2	
E30 情 報 通 信 機 械 器 具 製 造 業	20.3	19.2	18.3	19.5	19.2	20.4	
E31 輸 送 用 機 械 器 具 製 造 業	19.0	18.9	17.7	18.8	19.4	19.1	
E32,20 その他の製造業、なめし革・同製品・毛皮製造業	19.1	19.0	17.1	20.1	19.5	19.5	
I-1 卸 売 業	19.1	18.7	16.0	18.9	18.5	19.5	
I-2 小 売 業	17.3	17.5	16.6	16.8	16.8	17.3	
常用労働者 30人以上	T L 調査 産 業 計	18.5	18.2	17.1	18.1	18.4	18.6
	D 建設 業	20.5	19.9	18.4	19.6	20.3	20.4
	E 製造 業	19.1	18.9	17.2	19.2	19.2	19.5
	F 電気・ガス・熱供給・水道 業	18.9	18.2	17.6	17.1	17.5	17.3
	G 情報 通 信 業	19.0	18.7	17.7	18.0	19.1	18.9
	H 運輸 業, 郵 便 業	19.6	19.1	17.9	19.1	18.8	19.4
	I 卸 売 業, 小 売 業	18.3	18.2	17.4	17.9	17.8	18.5
	J 金融 業, 保 険 業	18.2	18.4	17.5	17.5	18.1	18.1
	K 不動産 業, 物 品 賃 貸 業	17.9	17.7	16.5	17.4	17.8	18.3
	L 学術研究, 専門・技術サービス 業	19.0	19.0	17.5	18.7	19.4	19.3
	M 宿泊 業, 飲 食 サービス 業	15.5	14.2	14.0	13.4	14.5	14.3
	N 生活関連サービス業, 娯楽 業	16.9	16.1	16.2	16.1	16.5	16.9
	O 教育, 学 習 支 援 業	16.0	16.8	17.0	17.8	17.1	17.7
	P 医 療, 福 祉 社	18.6	17.8	17.1	16.8	17.9	18.1
	Q 複 合 サービス 事 業	19.2	18.9	18.6	17.7	19.1	19.4
	R サービス業(他に分類されないもの)	18.3	17.9	16.8	17.4	18.2	17.8
	E09,10 食料品製造業、飲料・たばこ・飼料製造業	19.0	19.0	17.0	19.3	18.5	20.2
	E11 織 維 工 業	18.4	18.0	16.1	17.8	18.4	18.2
	E12 木材・木製品製造業(家具を除く)	20.2	20.1	16.4	21.3	19.9	21.8
	E13 家 具 ・ 装 備 品 製 造 業	18.7	19.0	17.6	19.3	19.3	18.7
	E14 パルプ・紙・紙加工品製造業	19.8	20.0	17.7	21.0	20.0	20.2
	E15 印刷 ・ 同 関 連 業	19.7	20.0	16.1	22.3	21.0	21.9
	E16,17 化学工業、石油製品・石炭製品製造業	19.3	18.6	17.4	18.1	18.7	18.4
	E18 プラスチック製品製造業	19.2	18.9	17.7	19.6	19.4	20.5
	E19 ゴ ム 製 品 製 造 業	19.2	19.2	17.8	19.7	20.3	19.6
	E21 窯 業 ・ 土 石 製 品 製 造 業	19.6	19.1	17.3	19.3	19.7	19.3
	E22 鉄 鋼 製 造 業	19.8	19.8	18.5	20.0	19.8	20.5
	E23 非 鉄 金 属 製 造 業	19.3	19.6	17.5	20.3	20.4	21.0
E24 金 属 製 品 製 造 業	19.6	18.9	15.8	20.6	18.6	19.8	
E25 は ん 用 機 械 器 具 製 造 業	19.4	18.9	16.3	19.8	19.2	19.4	
E26 生 産 用 機 械 器 具 製 造 業	19.2	19.2	16.6	19.8	19.4	19.7	
E27 業 務 用 機 械 器 具 製 造 業	18.9	18.6	16.4	18.7	18.8	19.2	
E28 電 子 部 品 ・ デ バ イ ス ・ 電 子 回 路 製 造 業	18.7	18.6	15.6	17.8	18.4	19.6	
E29 電 気 機 械 器 具 製 造 業	18.6	18.3	16.4	18.8	18.6	18.9	
E30 情 報 通 信 機 械 器 具 製 造 業	20.3	19.2	18.3	19.5	19.2	20.4	
E31 輸 送 用 機 械 器 具 製 造 業	18.9	18.9	17.7	18.8	19.4	19.1	
E32,20 その他の製造業、なめし革・同製品・毛皮製造業	19.6	18.8	17.1	19.8	19.4	19.2	
I-1 卸 売 業	18.8	18.3	16.8	18.2	17.9	19.1	
I-2 小 売 業	17.9	18.1	17.9	17.7	17.7	18.1	



1人平均月間出勤日数、実労働時間数（出勤日数・合計）

（単位：日）

合 計									産 業
1 9 年 月 別								業 業	
5 月	6 月	7 月	8 月	9 月	10 月	11 月	12 月		
17.3	18.4	18.8	17.2	18.0	18.2	18.4	18.1	T L	常 用 勞 働 者 5 人 以 上
19.3	21.1	21.7	19.4	20.6	20.8	21.1	20.9	D	
18.0	19.5	20.2	17.5	19.3	19.4	19.7	18.9	E	
18.3	17.9	18.9	19.6	17.3	18.1	19.0	18.2	F	
18.7	19.6	20.5	17.4	18.4	19.5	18.8	18.5	G	
18.4	19.8	20.5	18.7	19.7	19.7	20.0	19.9	H	
17.3	18.4	18.6	17.9	18.1	18.3	18.7	18.6	I	
18.3	18.4	19.4	19.1	17.6	18.6	18.8	18.5	J	
17.2	17.8	18.9	18.1	17.6	18.2	18.1	17.6	K	
17.7	19.6	20.2	17.4	19.0	19.4	19.7	18.7	L	
13.8	14.0	14.1	14.4	13.9	13.5	13.6	14.4	M	
16.9	17.3	17.5	16.6	17.2	16.9	17.0	16.9	N	
16.3	16.4	16.7	12.5	15.8	17.2	16.4	15.7	O	
16.8	17.5	18.1	17.4	16.9	17.2	17.3	17.1	P	
18.1	18.5	19.3	18.0	16.7	18.4	17.5	18.8	Q	
17.6	18.3	18.7	17.8	18.1	18.4	18.6	18.1	R	
18.3	19.2	19.4	18.0	18.7	19.0	19.7	19.0	E09, 10	
17.5	20.2	19.3	17.5	19.4	18.9	19.7	18.7	E11	
18.0	21.1	20.5	19.8	20.9	20.0	21.6	21.0	E12	
17.9	20.3	21.0	16.2	20.0	19.8	19.8	18.4	E13	
16.9	20.0	19.6	19.5	20.5	19.8	20.1	20.4	E14	
17.2	20.8	20.3	18.6	20.5	18.9	20.2	20.6	E15	
18.2	18.8	20.0	17.6	18.3	19.6	19.7	18.8	E16, 17	
17.9	19.5	20.2	16.5	18.8	19.7	19.9	18.8	E18	
18.1	19.9	21.1	16.4	20.2	19.9	20.1	18.4	E19	
18.6	19.2	20.4	18.3	19.6	19.7	20.1	19.6	E21	
18.3	20.3	20.8	17.9	20.5	20.3	20.6	19.1	E22	
17.7	19.8	20.8	17.5	20.6	20.0	20.4	19.5	E23	
17.0	20.8	20.2	17.4	20.3	19.5	20.1	19.9	E24	
17.1	20.4	20.3	17.3	19.7	20.0	20.3	19.4	E25	
17.1	20.5	20.1	17.6	19.6	19.3	20.0	19.7	E26	
17.4	19.8	19.7	18.4	18.7	18.4	19.8	19.2	E27	
16.8	20.6	19.9	17.0	18.3	19.1	19.8	19.5	E28	
17.6	18.9	19.9	16.7	18.4	19.0	19.0	18.4	E29	
19.9	20.2	21.2	17.5	18.3	18.3	19.2	18.6	E30	
18.6	18.8	20.3	17.6	19.2	19.5	19.4	18.2	E31	
17.3	19.7	20.3	17.4	19.8	19.1	19.3	19.2	E32, 20	
17.7	19.8	19.5	18.2	18.6	18.9	19.5	19.2	I-1	
17.1	17.6	18.0	17.6	17.8	17.9	18.2	18.2	I-2	
17.8	18.6	19.2	17.4	18.2	18.6	18.6	18.1	T L	常 用 勞 働 者 30 人 以 上
19.3	20.7	21.2	18.9	19.5	20.5	20.5	19.9	D	
18.1	19.3	20.2	17.5	19.2	19.4	19.6	18.7	E	
18.3	17.9	18.8	19.8	17.6	18.1	19.5	18.6	F	
18.3	19.0	20.5	17.4	18.4	19.5	19.1	18.4	G	
18.4	19.4	20.2	18.4	19.3	19.3	19.5	19.4	H	
18.0	18.6	18.8	18.3	17.7	18.2	18.6	18.3	I	
18.2	18.3	19.5	19.2	17.9	18.8	19.0	18.7	J	
17.0	17.7	19.3	17.8	17.6	18.1	17.8	17.7	K	
18.4	19.1	20.7	17.3	18.9	20.1	19.6	18.7	L	
14.4	14.5	14.6	14.3	14.3	14.0	13.7	14.5	M	
16.0	16.8	15.9	15.1	16.1	15.7	16.3	16.0	N	
17.3	17.1	17.3	13.2	16.4	17.8	17.1	16.0	O	
17.8	18.1	18.9	18.2	17.5	17.9	17.8	17.6	P	
18.7	19.0	20.4	18.8	17.8	19.4	18.5	19.9	Q	
17.5	18.0	18.4	17.6	17.8	18.3	18.5	18.0	R	
18.2	19.6	19.6	18.8	18.8	19.1	19.2	19.4	E09, 10	
17.3	19.0	18.9	16.8	18.4	18.4	19.0	17.7	E11	
17.0	22.7	20.9	19.1	21.7	19.5	20.7	21.0	E12	
18.6	19.0	21.0	16.2	20.0	19.8	19.8	18.4	E13	
18.4	20.9	20.5	19.4	20.7	20.0	21.0	20.9	E14	
16.2	21.3	20.0	18.4	22.2	19.1	21.2	22.3	E15	
18.4	18.5	20.1	17.3	18.3	20.0	19.8	18.9	E16, 17	
18.2	19.4	20.4	16.1	18.4	19.7	19.6	18.2	E18	
18.4	19.6	21.1	16.4	19.8	19.9	20.1	17.7	E19	
18.5	19.3	20.0	17.9	19.1	19.5	20.1	19.3	E21	
18.5	20.4	21.0	18.1	20.6	20.3	20.7	19.0	E22	
17.5	20.0	20.8	16.6	20.6	20.1	20.5	20.0	E23	
16.5	20.1	19.8	17.0	19.9	19.1	20.0	19.8	E24	
17.3	19.8	20.1	17.0	19.4	19.9	20.0	19.0	E25	
17.9	20.2	20.0	18.0	19.4	19.4	20.0	19.8	E26	
17.7	19.6	19.5	18.4	18.5	18.3	19.6	19.0	E27	
16.7	20.6	19.8	16.7	17.6	18.9	19.7	19.4	E28	
17.6	18.8	20.0	16.6	18.4	18.9	18.9	18.2	E29	
19.9	20.2	21.2	17.5	18.3	18.3	19.2	18.6	E30	
18.6	18.8	20.2	17.6	19.2	19.5	19.4	18.1	E31	
17.5	19.7	20.2	16.8	19.6	18.8	18.9	18.6	E32, 20	
17.6	18.9	19.2	18.5	17.8	18.4	18.9	18.8	I-1	
18.2	18.4	18.5	18.2	17.7	18.1	18.4	17.9	I-2	

第5表 産業大中分類及び性別常用労働者

	産業	2018年 平均	2019年 平均	20			
				0			
				1月	2月	3月	4月
常用労働者 5人以上	T L 調査 産 業 計	19.1	18.8	17.4	18.8	18.9	19.2
	D 建設 業	21.3	21.0	19.2	21.2	21.4	21.6
	E 製造 業	19.5	19.2	17.4	19.6	19.5	19.9
	F 電気・ガス・熱供給・水道業	18.9	18.2	17.7	17.2	17.6	17.4
	G 情報 通 信 業	19.5	19.0	18.2	18.6	19.5	19.2
	H 運輸 業 , 郵 便 業	20.0	19.8	18.3	20.0	19.7	20.3
	I 卸 売 業 , 小 売 業	19.1	18.8	16.8	18.6	18.4	19.1
	J 金 融 業 , 保 険 業	19.4	19.0	18.2	18.1	18.5	18.9
	K 不 動 産 業 , 物 品 賃 貸 業	18.9	18.5	17.7	18.4	19.2	18.9
	L 学 術 研 究 , 専 門 ・ 技 術 サ ー ビ ス 業	19.4	19.2	17.1	19.6	19.5	19.8
	M 宿 泊 業 , 飲 食 サ ー ビ ス 業	14.8	14.4	14.2	13.7	14.3	14.6
	N 生 活 関 連 サ ー ビ ス 業 , 娛 楽 業	18.1	17.9	17.2	17.4	17.3	17.7
	O 教 育 , 学 習 支 援 業	16.3	16.7	16.1	17.3	16.8	17.2
	P 医 療 , 福 祉 社	18.6	18.0	17.2	17.4	17.9	18.3
	Q 複 合 サ ー ビ ス 事 業	19.4	18.9	18.7	18.0	19.5	19.7
	R サービス業(他に分類されないもの)	18.9	18.8	17.8	18.6	19.1	18.9
	E09.10 食料品製造業、飲料・たばこ・飼料製造業	19.8	19.7	17.2	19.8	19.1	21.1
	E11 織 維 工 業	19.0	18.7	16.1	18.9	18.7	18.8
	E12 木材・木製品製造業(家具を除く)	20.5	20.5	18.9	20.2	19.9	21.4
	E13 家 具 ・ 装 備 品 製 造 業	19.4	19.4	17.6	20.7	20.0	19.9
	E14 パルプ・紙・紙加工品製造業	20.2	20.3	17.9	21.2	20.2	20.6
	E15 印 刷 ・ 同 関 連 業	20.2	20.2	16.9	22.0	20.6	22.0
	E16.17 化学工業、石油製品・石炭製品製造業	19.5	18.9	17.4	18.9	19.0	19.0
	E18 プラスチック製品製造業	19.4	19.3	17.4	19.9	19.3	20.6
	E19 ゴ ム 製 品 製 造 業	19.7	19.8	18.6	20.2	20.7	20.7
	E21 窯 業 ・ 土 石 製 品 製 造 業	20.1	19.6	17.1	19.9	20.1	20.1
	E22 鉄 鋼 製 造 業	20.0	19.8	18.6	20.2	19.9	20.6
	E23 非 鉄 金 属 製 造 業	19.4	19.7	17.5	20.1	20.3	20.6
	E24 金 属 製 品 製 造 業	20.2	19.6	16.9	21.1	19.4	21.0
	E25 は ん 用 機 械 器 具 製 造 業	20.0	19.3	16.3	20.2	19.4	19.8
	E26 生 産 用 機 械 器 具 製 造 業	19.8	19.3	16.3	20.1	19.7	20.0
E27 業 務 用 機 械 器 具 製 造 業	19.3	19.1	16.8	19.5	19.3	19.8	
E28 電 子 部 品 ・ デ バ イ ス ・ 電 子 回 路 製 造 業	19.0	19.2	15.7	18.9	19.3	19.9	
E29 電 気 機 械 器 具 製 造 業	18.9	18.6	16.7	19.0	19.0	19.3	
E30 情 報 通 信 機 械 器 具 製 造 業	20.5	19.5	18.6	19.7	19.4	20.7	
E31 輸 送 用 機 械 器 具 製 造 業	19.1	19.0	17.8	18.9	19.5	19.3	
E32.20 その他の製造業、なめし革・同製品・毛皮製造業	20.0	19.4	17.9	20.4	19.8	20.0	
I-1 卸 売 業	19.7	19.4	16.6	19.8	19.4	20.4	
I-2 小 売 業	18.4	18.1	17.2	17.4	17.4	17.7	
常用労働者 30人以上	T L 調査 産 業 計	19.0	18.8	17.5	18.7	19.0	19.1
	D 建設 業	20.9	20.3	18.8	20.1	20.8	20.7
	E 製造 業	19.3	19.1	17.5	19.3	19.4	19.7
	F 電気・ガス・熱供給・水道業	19.0	18.3	17.7	17.2	17.6	17.4
	G 情報 通 信 業	19.2	18.9	17.9	18.2	19.4	19.2
	H 運輸 業 , 郵 便 業	19.8	19.3	18.3	19.1	19.1	19.6
	I 卸 売 業 , 小 売 業	19.0	18.8	17.7	18.5	18.6	19.1
	J 金 融 業 , 保 険 業	18.9	18.9	17.9	18.1	18.6	18.7
	K 不 動 産 業 , 物 品 賃 貸 業	18.7	18.2	17.0	17.9	18.5	18.9
	L 学 術 研 究 , 専 門 ・ 技 術 サ ー ビ ス 業	19.1	19.1	17.6	18.8	19.5	19.4
	M 宿 泊 業 , 飲 食 サ ー ビ ス 業	15.6	14.4	14.2	13.5	14.5	14.4
	N 生 活 関 連 サ ー ビ ス 業 , 娛 楽 業	17.3	17.0	16.9	17.1	16.6	17.6
	O 教 育 , 学 習 支 援 業	16.9	17.4	17.1	18.3	17.7	17.9
	P 医 療 , 福 祉 社	18.9	18.7	17.9	17.8	18.5	19.0
	Q 複 合 サ ー ビ ス 事 業	19.4	19.3	19.0	18.0	19.5	19.8
	R サービス業(他に分類されないもの)	18.7	18.5	17.3	18.1	18.8	18.4
	E09.10 食料品製造業、飲料・たばこ・飼料製造業	19.8	19.7	17.5	20.1	19.1	21.0
	E11 織 維 工 業	18.5	17.9	16.2	17.7	18.2	17.9
	E12 木材・木製品製造業(家具を除く)	20.7	20.2	16.9	21.6	20.0	21.8
	E13 家 具 ・ 装 備 品 製 造 業	18.7	19.1	17.7	19.5	19.3	18.8
	E14 パルプ・紙・紙加工品製造業	20.0	20.5	18.2	21.5	20.3	20.6
	E15 印 刷 ・ 同 関 連 業	19.9	20.4	16.6	22.5	21.3	22.6
	E16.17 化学工業、石油製品・石炭製品製造業	19.5	18.9	17.6	18.6	19.0	18.8
	E18 プラスチック製品製造業	19.4	19.1	17.7	19.6	19.5	20.8
	E19 ゴ ム 製 品 製 造 業	19.5	19.6	18.5	19.7	20.6	20.1
	E21 窯 業 ・ 土 石 製 品 製 造 業	19.9	19.3	17.4	19.4	19.9	19.4
	E22 鉄 鋼 製 造 業	20.0	19.9	18.7	20.2	20.0	20.6
	E23 非 鉄 金 属 製 造 業	19.4	19.5	17.5	20.2	20.3	20.9
	E24 金 属 製 品 製 造 業	19.8	18.8	15.9	20.2	18.5	19.7
	E25 は ん 用 機 械 器 具 製 造 業	19.6	19.1	16.4	20.1	19.3	19.6
	E26 生 産 用 機 械 器 具 製 造 業	19.4	19.4	16.9	20.0	19.6	20.0
E27 業 務 用 機 械 器 具 製 造 業	19.2	19.0	16.8	19.0	19.1	19.6	
E28 電 子 部 品 ・ デ バ イ ス ・ 電 子 回 路 製 造 業	19.0	19.1	15.6	18.6	19.2	19.9	
E29 電 気 機 械 器 具 製 造 業	18.7	18.5	16.6	18.8	18.8	19.1	
E30 情 報 通 信 機 械 器 具 製 造 業	20.5	19.5	18.6	19.7	19.4	20.7	
E31 輸 送 用 機 械 器 具 製 造 業	19.0	19.0	17.8	18.9	19.5	19.2	
E32.20 その他の製造業、なめし革・同製品・毛皮製造業	20.2	19.1	17.8	20.1	19.5	19.3	
I-1 卸 売 業	19.3	19.0	17.2	19.0	18.7	19.8	
I-2 小 売 業	18.6	18.5	18.3	17.9	18.4	18.2	

1人平均月間出勤日数、実労働時間数（出勤日数・男）

（単位：日）

男								産業	
1999年									
5月	6月	7月	8月	9月	10月	11月	12月		
18.1	19.3	19.9	18.0	19.0	19.2	19.3	18.9	TL	常用労働者5人以上
19.8	21.6	22.2	19.9	21.0	21.3	21.6	21.4	D	
18.3	19.7	20.5	17.8	19.6	19.7	19.9	19.1	E	
18.4	18.0	19.0	19.7	17.3	18.1	19.1	18.3	F	
19.0	19.7	20.7	17.5	18.6	19.7	19.1	18.7	G	
18.8	20.1	20.9	19.0	20.1	20.1	20.4	20.3	H	
17.9	19.5	19.6	18.5	18.8	19.0	19.7	19.5	I	
19.1	18.9	19.9	20.2	18.1	19.3	19.7	19.4	J	
17.7	18.3	19.7	18.8	17.9	18.6	18.4	17.9	K	
18.2	19.8	20.6	17.8	19.4	19.9	20.0	19.1	L	
14.5	14.7	14.9	15.2	14.4	13.5	13.9	14.7	M	
17.7	18.4	19.1	18.1	18.4	18.3	18.0	17.9	N	
16.7	16.9	17.5	13.8	16.7	17.9	17.1	16.4	O	
17.7	18.2	19.1	18.6	17.9	18.4	18.0	17.9	P	
18.6	19.1	20.1	18.8	17.3	19.3	18.2	19.9	Q	
18.3	19.0	19.4	18.4	19.3	19.1	19.3	18.8	R	
18.5	20.7	20.5	19.0	19.4	19.8	20.2	20.5	E09,10	
17.3	19.8	19.5	17.7	19.4	19.0	20.0	18.7	E11	
18.3	21.3	20.8	20.3	21.1	20.3	22.0	21.3	E12	
18.4	20.4	21.1	16.3	20.0	20.0	19.9	18.4	E13	
18.7	21.5	20.7	20.0	21.2	20.0	21.1	21.1	E14	
17.8	21.7	20.8	19.4	21.0	19.8	20.9	21.4	E15	
18.5	19.2	20.3	17.9	18.6	19.7	20.0	19.2	E16,17	
18.2	19.7	20.7	16.7	19.0	20.3	20.3	19.2	E18	
18.7	20.3	21.7	16.6	20.6	20.4	20.4	18.6	E19	
18.7	19.4	20.8	18.6	20.1	20.2	20.8	20.2	E21	
18.6	20.4	20.9	17.9	20.5	20.5	20.6	19.1	E22	
17.9	19.9	21.0	17.9	20.7	20.4	20.5	19.5	E23	
17.5	21.0	20.3	17.6	20.3	19.9	20.3	19.8	E24	
17.4	20.6	20.5	17.4	19.8	20.2	20.4	19.5	E25	
17.4	20.6	20.4	17.8	19.8	19.5	20.0	19.9	E26	
17.7	20.1	20.0	18.8	19.1	18.7	20.2	19.6	E27	
16.8	21.3	20.3	18.7	19.8	20.0	20.3	19.9	E28	
17.8	19.2	20.3	16.7	18.7	19.1	19.2	18.5	E29	
20.2	20.4	21.6	18.2	18.4	18.5	19.4	18.7	E30	
18.7	18.9	20.3	17.7	19.3	19.6	19.5	18.3	E31	
17.8	19.9	20.9	17.7	20.1	19.5	19.7	19.6	E32,20	
18.2	20.5	20.3	18.9	19.3	19.6	20.3	20.0	I-1	
17.6	18.3	18.9	18.1	18.3	18.5	19.1	19.0	I-2	
18.3	19.1	19.9	17.8	18.8	19.2	19.3	18.6	TL	常用労働者30人以上
19.7	21.1	21.6	19.2	19.7	21.0	20.9	20.3	D	
18.4	19.5	20.4	17.7	19.4	19.6	19.7	18.8	E	
18.4	18.0	18.9	20.0	17.7	18.2	19.6	18.7	F	
18.5	19.2	20.9	17.6	18.7	19.7	19.3	18.7	G	
18.8	19.5	20.4	18.6	19.5	19.6	19.7	19.6	H	
18.4	19.3	19.7	18.8	18.2	18.8	19.4	18.9	I	
19.1	18.7	19.6	20.1	18.2	19.0	19.7	19.1	J	
17.5	17.9	19.7	18.1	18.1	18.7	18.3	18.1	K	
18.6	19.3	20.9	17.5	18.9	20.2	19.8	18.8	L	
14.8	14.8	14.9	15.2	14.2	14.0	14.0	14.4	M	
16.9	18.1	17.1	16.7	17.3	16.4	16.8	16.6	N	
17.5	17.7	18.3	14.5	17.3	18.5	17.7	16.8	O	
18.6	18.8	19.9	19.3	18.4	19.1	18.5	18.3	P	
18.9	19.3	20.7	19.1	18.1	19.9	18.8	20.5	Q	
18.1	18.5	19.0	18.0	19.0	18.8	19.1	18.4	R	
18.6	20.6	20.4	19.5	19.4	19.8	20.2	20.1	E09,10	
17.5	18.8	18.9	16.8	18.3	18.5	18.8	17.5	E11	
17.0	22.7	21.0	19.0	21.8	19.4	20.7	21.0	E12	
18.7	19.0	21.1	16.3	20.0	20.0	19.9	18.4	E13	
18.6	21.5	20.7	20.0	21.5	20.3	21.4	21.2	E14	
16.8	21.9	20.6	18.7	22.7	19.6	21.6	22.5	E15	
18.8	18.9	20.5	17.6	18.7	20.1	20.0	19.2	E16,17	
18.4	19.4	20.7	16.2	18.4	20.0	19.8	18.4	E18	
19.0	19.8	21.7	16.6	20.2	20.4	20.4	17.9	E19	
18.6	19.5	20.1	18.1	19.3	19.6	20.3	19.5	E21	
18.8	20.6	21.1	18.2	20.6	20.5	20.7	19.0	E22	
17.5	20.0	20.8	16.6	20.3	20.1	20.5	19.8	E23	
17.0	20.0	19.8	17.2	19.5	19.0	19.8	19.4	E24	
17.5	20.0	20.2	17.1	19.4	20.0	20.1	19.2	E25	
18.3	20.4	20.3	18.3	19.6	19.6	20.1	20.0	E26	
18.0	19.9	19.7	18.8	18.8	18.5	20.0	19.3	E27	
16.7	21.4	20.2	18.6	19.2	20.0	20.1	19.8	E28	
17.8	19.0	20.2	16.6	18.6	19.0	19.1	18.3	E29	
20.2	20.4	21.6	18.2	18.4	18.5	19.4	18.7	E30	
18.7	18.9	20.3	17.7	19.3	19.6	19.5	18.3	E31	
18.0	19.9	20.8	16.8	20.0	19.2	19.2	18.9	E32,20	
18.1	19.6	19.9	19.1	18.3	19.1	19.7	19.5	I-1	
18.9	19.0	19.3	18.4	18.0	18.5	19.1	18.2	I-2	

第5表 産業大中分類及び性別常用労働者

	産業	2018年 平均	2019年 平均	20			
				0			
				1月	2月	3月	4月
常用労働者 5人以上	T L 調査 産 業 計	17.1	16.7	15.7	16.5	16.7	17.2
	D 建設 業	19.0	18.4	16.6	18.3	18.3	19.2
	E 製造 業	18.4	18.2	16.1	18.5	18.3	18.8
	F 電気・ガス・熱供給・水道 業	18.1	17.4	16.8	16.4	16.7	16.7
	G 情報 通 信 業	18.4	17.9	16.6	17.7	18.1	18.1
	H 運輸 業 , 郵 便 業	18.1	18.2	16.6	18.8	17.9	19.0
	I 卸 売 業 , 小 売 業	17.1	17.1	16.0	16.6	16.5	17.3
	J 金融 業 , 保 険 業	18.2	18.0	17.3	17.3	17.8	18.1
	K 不 動 産 業 , 物 品 賃 貸 業	16.9	17.0	16.5	16.7	17.1	17.5
	L 学 術 研 究 , 専 門 ・ 技 術 サ ー ビ ス 業	18.0	17.7	15.3	18.1	17.9	18.3
	M 宿 泊 業 , 飲 食 サ ー ビ ス 業	14.7	13.6	13.1	12.9	13.7	13.8
	N 生 活 関 連 サ ー ビ ス 業 , 娛 楽 業	17.0	16.3	16.3	16.1	17.2	16.6
	O 教 育 , 学 習 支 援 業	14.8	15.3	15.5	16.0	15.5	16.4
	P 医 療 , 福 祉 社	17.7	16.8	15.8	16.1	16.9	17.3
	Q 複 合 サ ー ビ ス 事 業	17.9	17.1	16.5	16.1	17.1	17.7
	R サービス業(他に分類されないもの)	17.6	17.0	16.3	16.6	17.4	17.1
	E09.10 食料品製造業、飲料・たばこ・飼料製造業	17.9	17.6	15.5	16.7	16.8	18.9
	E11 織 維 工 業	18.9	18.6	15.5	19.5	18.2	19.5
	E12 木材・木製品製造業(家具を除く)	18.6	17.9	14.2	17.5	16.5	18.9
	E13 家 具 ・ 装 備 品 製 造 業	18.1	18.3	15.7	19.0	18.6	19.1
	E14 パルプ・紙・紙加工品製造業	18.3	17.4	14.9	17.3	19.3	15.4
	E15 印 刷 ・ 同 関 連 業	18.9	18.4	15.2	19.5	18.1	19.7
	E16.17 化学工業、石油製品・石炭製品製造業	18.4	18.0	16.7	17.3	18.0	17.7
	E18 プラスチック製品製造業	18.5	18.2	17.2	18.8	18.4	19.1
	E19 ゴ ム 製 品 製 造 業	18.6	18.7	16.8	19.7	19.3	18.9
	E21 窯 業 ・ 土 石 製 品 製 造 業	18.2	17.7	15.1	18.1	18.1	18.2
	E22 鉄 鋼 製 造 業	18.3	18.7	16.8	18.9	18.1	20.1
	E23 非 鉄 金 属 製 造 業	18.9	18.8	16.1	19.9	19.5	19.4
E24 金 属 製 品 製 造 業	19.2	19.0	15.6	21.3	19.1	20.2	
E25 は ん 用 機 械 器 具 製 造 業	18.9	18.3	15.3	18.7	18.7	18.6	
E26 生 産 用 機 械 器 具 製 造 業	18.6	18.4	15.5	20.0	18.7	19.2	
E27 業 務 用 機 械 器 具 製 造 業	17.9	17.6	14.9	18.2	17.7	18.0	
E28 電 子 部 品 ・ デ バ イ ス ・ 電 子 回 路 製 造 業	18.2	17.9	15.6	17.5	17.9	18.9	
E29 電 気 機 械 器 具 製 造 業	18.2	17.9	15.6	18.6	18.4	18.7	
E30 情 報 通 信 機 械 器 具 製 造 業	19.1	18.0	16.9	18.6	18.1	19.0	
E31 輸 送 用 機 械 器 具 製 造 業	18.3	18.2	17.1	18.1	18.7	18.3	
E32.20 その他の製造業、なめし革・同製品・毛皮製造業	17.7	18.4	16.1	19.7	19.1	18.9	
I-1 卸 売 業	18.1	17.3	15.0	17.3	16.7	17.8	
I-2 小 売 業	16.7	17.1	16.3	16.4	16.4	17.1	
常用労働者 30人以上	T L 調査 産 業 計	17.6	17.3	16.5	17.0	17.4	17.7
	D 建設 業	18.5	18.2	16.6	17.6	18.1	19.1
	E 製造 業	18.3	18.3	16.5	18.8	18.6	18.8
	F 電気・ガス・熱供給・水道 業	18.1	17.4	16.8	16.4	16.7	16.7
	G 情報 通 信 業	18.1	17.7	16.9	17.1	18.0	18.0
	H 運輸 業 , 郵 便 業	18.9	18.4	16.9	18.8	18.0	19.0
	I 卸 売 業 , 小 売 業	17.7	17.7	17.2	17.4	17.2	18.0
	J 金融 業 , 保 険 業	17.8	18.1	17.2	17.1	17.7	17.8
	K 不 動 産 業 , 物 品 賃 貸 業	16.7	16.7	15.4	16.3	16.2	16.9
	L 学 術 研 究 , 専 門 ・ 技 術 サ ー ビ ス 業	18.1	18.4	16.9	17.9	18.8	18.6
	M 宿 泊 業 , 飲 食 サ ー ビ ス 業	15.4	14.1	13.9	13.3	14.5	14.3
	N 生 活 関 連 サ ー ビ ス 業 , 娛 楽 業	16.6	15.6	15.8	15.5	16.4	16.4
	O 教 育 , 学 習 支 援 業	14.9	15.9	16.8	17.1	16.2	17.4
	P 医 療 , 福 祉 社	18.4	17.5	16.7	16.4	17.7	17.8
	Q 複 合 サ ー ビ ス 事 業	18.9	18.3	17.8	17.1	18.2	18.5
	R サービス業(他に分類されないもの)	17.7	17.0	16.1	16.3	17.2	17.0
	E09.10 食料品製造業、飲料・たばこ・飼料製造業	18.3	18.0	16.4	18.1	17.6	19.2
	E11 織 維 工 業	18.3	18.1	16.0	18.0	18.7	18.6
	E12 木材・木製品製造業(家具を除く)	18.8	19.8	14.8	20.2	19.5	22.3
	E13 家 具 ・ 装 備 品 製 造 業	18.4	18.6	17.1	18.7	19.3	18.4
	E14 パルプ・紙・紙加工品製造業	19.2	18.9	16.3	19.8	19.1	19.3
	E15 印 刷 ・ 同 関 連 業	19.1	19.4	15.2	22.0	20.5	20.8
	E16.17 化学工業、石油製品・石炭製品製造業	18.6	18.0	16.9	17.3	18.1	17.8
	E18 プラスチック製品製造業	18.6	18.6	17.8	19.3	19.2	19.7
	E19 ゴ ム 製 品 製 造 業	18.3	18.5	16.7	19.6	19.9	18.6
	E21 窯 業 ・ 土 石 製 品 製 造 業	18.1	18.3	16.7	18.5	18.9	18.3
	E22 鉄 鋼 製 造 業	18.0	18.6	16.6	18.8	17.9	20.1
	E23 非 鉄 金 属 製 造 業	19.1	19.9	17.8	20.8	20.8	21.5
E24 金 属 製 品 製 造 業	19.1	19.1	15.5	21.7	19.0	20.1	
E25 は ん 用 機 械 器 具 製 造 業	18.4	18.2	15.6	18.4	18.3	18.2	
E26 生 産 用 機 械 器 具 製 造 業	18.1	18.2	15.5	19.2	18.5	18.5	
E27 業 務 用 機 械 器 具 製 造 業	17.9	17.6	15.2	17.5	17.8	17.8	
E28 電 子 部 品 ・ デ バ イ ス ・ 電 子 回 路 製 造 業	18.2	17.7	15.5	17.2	17.8	18.9	
E29 電 気 機 械 器 具 製 造 業	18.3	17.9	15.8	18.6	18.0	18.3	
E30 情 報 通 信 機 械 器 具 製 造 業	19.1	18.0	16.9	18.6	18.1	19.0	
E31 輸 送 用 機 械 器 具 製 造 業	18.1	18.2	17.1	18.1	18.6	18.2	
E32.20 その他の製造業、なめし革・同製品・毛皮製造業	18.2	18.4	16.2	19.3	19.4	19.0	
I-1 卸 売 業	18.0	17.3	16.1	17.0	16.7	17.9	
I-2 小 売 業	17.6	17.8	17.7	17.6	17.4	18.1	

1人平均月間出勤日数、実労働時間数（出勤日数・女）

（単位：日）

女								産業	
1 9 年 月 別									
5月	6月	7月	8月	9月	10月	11月	12月		
16.3	17.1	17.4	16.2	16.7	17.0	17.1	16.9	TL	常用労働者5人以上
17.2	18.9	19.5	17.4	18.7	18.7	19.0	18.9	D	
17.1	18.8	19.2	16.7	18.7	18.5	18.9	18.4	E	
17.4	17.2	18.1	18.9	17.2	17.5	18.4	17.7	F	
17.5	19.0	19.7	16.8	17.8	18.6	17.7	17.6	G	
17.2	18.8	19.1	17.4	18.3	18.0	18.6	18.3	H	
16.7	17.4	17.6	17.2	17.4	17.4	17.7	17.7	I	
17.7	18.1	19.1	18.5	17.3	18.2	18.2	18.0	J	
16.2	16.9	17.6	16.8	16.8	17.4	17.4	17.2	K	
16.1	19.1	19.2	16.3	18.1	17.9	18.6	17.8	L	
13.5	13.7	13.6	14.0	13.6	13.5	13.4	14.2	M	
16.4	16.6	16.4	15.6	16.3	16.0	16.2	16.3	N	
15.8	15.9	15.7	11.1	15.0	16.5	15.5	15.0	O	
16.5	17.2	17.8	17.0	16.7	16.9	17.0	16.8	P	
17.3	17.6	18.3	17.0	15.9	17.2	16.5	17.3	Q	
16.6	17.3	17.5	16.8	16.2	17.4	17.4	17.1	R	
18.1	17.5	18.2	16.9	17.9	18.1	17.8	18.8	E09,10	
17.7	20.8	19.1	17.3	19.4	18.6	19.3	18.8	E11	
16.1	19.5	19.1	17.2	19.5	18.0	19.7	19.6	E12	
16.6	19.8	20.4	16.2	19.6	18.9	19.5	18.2	E13	
13.7	17.3	17.5	18.5	19.1	19.2	18.2	19.3	E14	
16.3	19.5	19.4	17.4	19.7	17.7	19.1	19.5	E15	
17.6	17.9	19.4	16.8	17.6	19.4	19.2	18.2	E16,17	
17.2	18.9	19.3	15.9	18.4	18.2	18.9	17.8	E18	
17.0	19.2	20.2	16.1	19.7	19.1	19.7	18.2	E19	
17.9	18.2	19.0	16.8	18.1	18.0	17.6	17.5	E21	
15.9	19.4	20.0	17.4	20.2	18.7	20.5	18.8	E22	
16.7	19.5	19.8	15.7	19.9	18.7	19.9	19.5	E23	
15.6	20.3	20.0	16.7	20.3	18.7	19.7	19.9	E24	
16.0	19.5	19.3	16.7	19.7	19.3	19.5	18.6	E25	
15.7	20.1	19.1	16.9	18.7	18.6	19.7	19.0	E26	
16.4	19.2	18.8	17.1	17.7	17.5	18.5	18.0	E27	
16.7	18.9	19.0	15.5	16.9	18.2	19.0	18.8	E28	
17.1	18.2	18.8	16.6	17.7	18.4	18.6	18.2	E29	
18.4	19.2	19.7	15.1	17.8	17.4	18.4	18.0	E30	
18.0	18.3	19.8	16.5	18.7	18.8	18.9	17.3	E31	
16.6	19.4	19.4	16.9	19.2	18.4	18.8	18.6	E32,20	
16.7	18.3	18.0	16.9	17.3	17.4	17.9	17.7	I-1	
16.8	17.1	17.5	17.2	17.4	17.5	17.6	17.7	I-2	
17.0	17.6	18.0	16.6	17.1	17.5	17.6	17.3	TL	常用労働者30人以上
17.5	18.9	19.5	17.7	18.2	18.4	18.8	18.0	D	
17.3	18.8	19.4	16.8	18.6	18.6	19.0	18.3	E	
17.4	17.2	18.1	18.9	17.2	17.5	18.4	17.7	F	
17.6	18.1	19.2	16.7	17.0	18.4	17.7	17.2	G	
17.4	19.1	19.3	17.6	18.6	18.3	19.0	18.7	H	
17.5	18.0	18.1	17.9	17.3	17.7	17.9	17.7	I	
17.6	18.0	19.4	18.5	17.7	18.8	18.4	18.5	J	
15.9	17.4	18.3	17.3	16.5	17.0	16.9	16.9	K	
17.6	18.3	20.1	16.5	18.6	19.6	19.0	18.6	L	
14.2	14.3	14.4	13.7	14.4	13.9	13.6	14.5	M	
15.5	16.0	15.2	14.1	15.4	15.3	16.0	15.7	N	
17.0	16.3	16.0	11.5	15.1	16.8	16.2	14.9	O	
17.5	17.8	18.6	17.7	17.1	17.5	17.6	17.3	P	
18.4	18.5	19.9	18.0	17.2	18.5	18.0	18.8	Q	
16.5	17.1	17.6	17.0	16.3	17.6	17.7	17.4	R	
17.8	18.1	18.5	17.9	18.0	18.2	17.9	18.6	E09,10	
17.2	19.3	18.9	16.9	18.5	18.1	19.2	17.9	E11	
16.8	22.7	20.6	19.1	21.4	19.5	20.5	21.4	E12	
18.1	18.9	20.4	16.2	19.6	18.9	19.5	18.2	E13	
17.6	19.3	19.7	17.4	18.6	19.3	19.7	20.4	E14	
15.3	20.4	19.1	17.9	21.4	18.3	20.7	22.1	E15	
17.7	17.7	19.5	16.8	17.5	19.6	19.3	18.3	E16,17	
17.9	19.4	19.9	15.9	18.3	18.8	19.1	17.7	E18	
17.4	19.1	20.0	16.1	19.0	19.0	19.7	17.4	E19	
18.0	18.4	19.5	17.1	18.0	18.6	19.0	18.3	E21	
15.8	19.3	19.9	17.5	20.2	18.3	20.5	18.6	E22	
17.2	20.1	20.9	16.8	22.1	20.0	20.5	20.8	E23	
15.4	20.3	19.9	16.7	20.7	19.2	20.4	20.6	E24	
16.1	19.1	19.1	16.8	19.4	19.3	19.4	18.1	E25	
16.3	19.5	18.6	17.0	18.3	18.3	19.5	18.7	E26	
16.7	18.8	18.8	16.9	17.5	17.5	18.4	17.9	E27	
16.6	18.8	18.8	15.1	16.1	18.0	18.6	18.6	E28	
16.9	18.4	19.3	16.8	17.7	18.3	18.5	18.1	E29	
18.4	19.2	19.7	15.1	17.8	17.4	18.4	18.0	E30	
18.0	18.3	19.7	16.5	18.7	18.8	18.9	17.2	E31	
16.8	19.4	19.3	16.9	19.1	18.1	18.5	18.2	E32,20	
16.8	17.7	18.0	17.5	16.8	17.3	17.7	17.6	I-1	
17.9	18.1	18.1	18.0	17.5	17.8	18.0	17.7	I-2	

第5表 産業大中分類及び性別常用労働者

	産業	2018年 平均	2019年 平均	20			
				0			
				1月	2月	3月	4月
常用労働者 5人以上	T L 調査産業計	144.0	140.9	130.6	140.9	142.0	145.2
	D 建設業	172.5	172.7	158.1	175.0	176.0	178.1
	E 製造業	166.8	162.6	147.0	166.9	166.0	168.9
	F 電気・ガス・熱供給・水道業	154.1	149.5	148.0	144.9	147.8	145.7
	G 情報通信業	161.7	156.9	148.5	152.6	161.9	160.2
	H 運輸業,郵便業	173.5	171.0	158.6	173.1	170.7	176.0
	I 卸売業,小売業	127.5	128.9	116.5	126.6	126.1	130.6
	J 金融業,保険業	148.6	144.3	138.7	138.9	143.0	147.4
	K 不動産業,物品賃貸業	145.4	141.8	137.5	139.9	146.9	145.7
	L 学術研究,専門・技術サービス業	161.9	160.2	143.1	166.3	165.0	164.4
	M 宿泊業,飲食サービス業	89.6	82.4	82.9	79.2	82.8	84.0
	N 生活関連サービス業,娯楽業	118.9	118.7	117.7	118.2	120.8	120.9
	O 教育,学習支援業	120.8	120.5	117.6	127.4	122.0	132.2
	P 医療,福祉	132.9	126.2	118.3	118.5	125.8	128.9
	Q 複合サービス事業	151.6	141.6	139.4	132.8	144.8	148.7
	R サービス業(他に分類されないもの)	145.5	142.7	133.7	143.6	146.4	144.7
	E09,10 食料品製造業、飲料・たばこ・飼料製造業	149.5	149.3	130.3	147.3	145.4	164.0
	E11 繊維工業	150.5	149.2	125.8	154.4	148.0	152.7
	E12 木材・木製品製造業(家具を除く)	164.7	169.8	155.2	169.7	165.8	179.2
	E13 家具・装備品製造業	167.3	167.2	148.2	177.8	171.4	172.0
	E14 パルプ・紙・紙加工品製造業	155.3	152.1	135.3	156.0	154.4	151.8
E15 印刷・同関連業	165.8	163.4	137.1	175.6	161.8	172.0	
E16,17 化学工業、石油製品・石炭製品製造業	159.1	160.0	146.1	156.4	161.9	159.9	
E18 プラスチック製品製造業	163.4	158.9	145.3	164.8	159.9	169.2	
E19 ゴム製品製造業	169.0	164.9	151.2	170.3	173.3	168.3	
E21 窯業・土石製品製造業	169.7	158.9	138.6	161.3	165.5	165.1	
E22 鉄鋼業	174.4	171.1	160.1	176.8	173.4	178.4	
E23 非鉄金属製造業	167.7	177.5	144.2	192.3	177.6	192.7	
E24 金属製品製造業	174.6	164.8	144.7	182.9	169.7	179.1	
E25 はん用機械器具製造業	178.0	169.1	146.1	180.3	172.2	173.0	
E26 生産用機械器具製造業	172.1	161.2	136.9	168.4	163.9	170.0	
E27 業務用機械器具製造業	158.3	160.0	138.1	161.8	161.1	165.0	
E28 電子部品・デバイス・電子回路製造業	158.9	146.0	125.0	134.8	138.1	152.9	
E29 電気機械器具製造業	159.3	157.5	141.3	162.3	161.5	162.8	
E30 情報通信機械器具製造業	175.8	169.4	163.7	170.2	167.2	179.3	
E31 輸送用機械器具製造業	171.1	167.3	157.4	168.1	172.9	170.2	
E32,20 その他の製造業、なめし革・同製品・毛皮製造業	154.9	153.4	137.5	159.9	159.3	157.8	
I-1 卸売業	151.7	149.9	128.8	151.9	149.4	156.1	
I-2 小売業	112.2	115.2	108.8	110.5	111.4	114.2	
常用労働者 30人以上	T L 調査産業計	151.5	147.8	138.7	147.5	149.9	152.2
	D 建設業	174.7	171.4	159.6	170.4	175.5	176.0
	E 製造業	168.6	165.0	151.0	169.0	168.9	170.6
	F 電気・ガス・熱供給・水道業	155.5	152.7	148.0	144.9	147.8	145.7
	G 情報通信業	163.2	159.2	153.1	153.4	163.5	161.7
	H 運輸業,郵便業	173.0	169.7	158.9	166.9	167.4	173.2
	I 卸売業,小売業	132.0	130.2	124.2	129.3	128.7	133.3
	J 金融業,保険業	143.8	145.3	135.8	138.6	144.2	145.3
	K 不動産業,物品賃貸業	143.3	139.2	127.1	135.5	139.9	144.1
	L 学術研究,専門・技術サービス業	165.3	166.6	152.5	167.3	171.3	167.4
	M 宿泊業,飲食サービス業	98.0	90.7	91.0	84.8	92.4	91.5
	N 生活関連サービス業,娯楽業	116.1	103.7	109.9	106.8	107.7	112.9
	O 教育,学習支援業	127.8	128.1	126.4	137.9	129.5	140.7
	P 医療,福祉	143.6	136.7	130.4	125.9	137.7	139.3
	Q 複合サービス事業	154.6	146.6	145.5	135.6	147.2	150.7
	R サービス業(他に分類されないもの)	144.1	140.0	129.9	141.7	145.9	143.1
	E09,10 食料品製造業、飲料・たばこ・飼料製造業	154.6	159.4	141.5	160.8	154.6	173.3
	E11 繊維工業	150.5	140.4	125.6	140.2	144.6	141.6
	E12 木材・木製品製造業(家具を除く)	172.7	176.6	144.2	189.5	179.6	191.8
	E13 家具・装備品製造業	166.8	166.1	154.2	171.5	171.0	163.1
	E14 パルプ・紙・紙加工品製造業	166.9	164.5	150.4	174.8	167.1	168.9
E15 印刷・同関連業	170.4	167.7	138.4	188.4	178.1	183.0	
E16,17 化学工業、石油製品・石炭製品製造業	162.6	165.7	151.0	161.3	168.3	165.7	
E18 プラスチック製品製造業	169.2	161.7	151.0	168.9	166.1	175.0	
E19 ゴム製品製造業	169.6	168.6	156.5	174.4	180.2	171.1	
E21 窯業・土石製品製造業	170.6	160.4	146.5	159.3	167.7	163.3	
E22 鉄鋼業	174.1	171.8	160.0	176.4	172.8	177.5	
E23 非鉄金属製造業	179.0	180.8	150.3	203.1	183.9	196.1	
E24 金属製品製造業	174.7	165.4	143.3	184.6	166.9	175.3	
E25 はん用機械器具製造業	176.4	169.8	151.3	180.2	173.7	172.9	
E26 生産用機械器具製造業	171.0	164.5	142.4	168.7	165.5	173.7	
E27 業務用機械器具製造業	161.1	161.2	141.9	162.0	163.5	166.5	
E28 電子部品・デバイス・電子回路製造業	160.8	145.9	125.2	133.4	139.0	154.2	
E29 電気機械器具製造業	160.4	158.9	142.9	162.4	160.7	162.7	
E30 情報通信機械器具製造業	175.8	169.4	163.7	170.2	167.2	179.3	
E31 輸送用機械器具製造業	171.4	168.1	158.7	169.0	174.1	171.1	
E32,20 その他の製造業、なめし革・同製品・毛皮製造業	165.0	151.5	139.2	158.5	157.8	155.6	
I-1 卸売業	149.5	146.2	133.3	146.9	143.6	152.9	
I-2 小売業	118.7	117.9	117.7	116.3	117.6	118.4	

1人平均月間出勤日数、実労働時間数（総実労働時間数・合計）

（単位：時間）

合 計								産 業
1 9 年 月 別								
5 月	6 月	7 月	8 月	9 月	10 月	11 月	12 月	
136.9	144.0	147.1	134.0	141.3	143.1	144.2	141.6	T L
161.8	178.0	181.5	163.4	172.6	173.9	177.4	176.5	D
154.6	166.3	172.2	149.8	165.6	166.4	167.7	160.7	E
153.8	149.6	151.1	158.0	140.2	149.5	156.6	148.2	F
153.0	160.3	171.2	146.2	155.2	163.6	157.4	153.1	G
163.9	175.8	179.2	162.9	173.2	172.5	172.6	174.2	H
124.9	131.3	132.1	128.2	130.7	131.8	133.9	133.7	I
145.1	145.3	150.9	149.4	137.3	145.7	145.6	144.8	J
135.0	139.3	147.8	142.7	140.1	144.5	143.3	139.0	K
151.7	167.2	170.0	146.7	160.1	163.6	165.4	157.6	L
82.9	82.5	84.7	86.3	81.5	78.3	78.8	85.4	M
117.8	119.9	123.8	117.0	119.6	115.7	116.3	116.2	N
126.4	127.8	122.9	80.1	121.8	130.0	125.2	113.6	O
124.6	128.4	130.9	128.5	124.2	126.5	130.8	129.0	P
141.3	145.2	151.0	137.5	127.7	141.5	138.0	151.0	Q
141.0	142.4	146.0	139.5	141.8	145.6	144.0	142.8	R
147.3	154.1	153.1	141.7	148.1	152.6	151.4	156.9	E09, 10
139.8	163.0	153.4	140.9	155.8	152.1	157.7	147.2	E11
149.1	174.7	173.7	164.9	176.2	170.9	182.1	177.5	E12
153.9	173.8	186.3	142.7	177.5	173.3	173.5	158.6	E13
134.8	157.6	151.6	155.8	163.5	156.4	154.6	155.0	E14
140.4	168.3	171.3	159.3	174.9	161.2	171.7	174.3	E15
156.0	158.6	169.0	150.1	155.7	171.4	174.3	165.9	E16, 17
150.7	163.6	171.1	137.7	156.3	164.7	166.4	156.9	E18
151.9	165.4	181.3	141.4	173.8	168.7	172.7	159.2	E19
154.6	159.2	167.1	149.0	161.2	160.7	164.5	160.0	E21
162.5	177.1	179.7	154.3	176.5	173.1	176.0	165.1	E22
159.9	179.0	188.3	159.3	192.8	190.9	180.9	172.8	E23
144.1	175.2	171.5	145.3	169.1	163.0	169.6	162.9	E24
153.6	177.6	177.6	152.5	172.8	176.2	177.7	169.5	E25
146.6	169.7	169.1	147.3	164.8	163.5	170.1	164.6	E26
148.7	167.1	168.2	159.2	160.7	156.3	169.6	164.4	E27
129.6	160.3	156.4	126.3	140.9	144.3	158.3	155.9	E28
150.6	162.1	168.5	142.7	157.7	162.3	162.3	157.3	E29
175.8	180.3	185.5	154.4	165.7	159.8	168.4	162.3	E30
164.6	166.5	178.9	155.7	170.3	172.0	170.3	160.1	E31
140.0	157.9	164.5	141.6	157.5	154.9	155.1	155.4	E32, 20
141.0	156.7	156.2	147.1	150.5	151.7	156.4	153.4	I-1
114.3	114.7	116.4	116.0	117.8	118.8	119.2	121.0	I-2
145.7	150.1	154.4	139.3	147.4	150.4	151.4	146.4	T L
165.2	176.2	182.3	162.2	167.7	175.3	176.3	169.9	D
158.3	167.9	174.9	152.1	167.2	168.7	169.8	161.6	E
153.8	149.6	155.1	164.5	147.0	154.8	165.0	155.9	F
155.1	161.0	175.0	146.9	156.7	166.4	163.0	155.1	G
165.4	171.7	180.0	163.1	173.7	172.6	171.6	171.9	H
130.7	132.7	132.8	131.4	127.3	129.4	132.1	130.7	I
146.8	145.9	153.2	151.4	139.7	147.7	148.6	145.5	J
133.9	137.6	150.0	139.5	138.5	143.8	140.3	141.0	K
161.5	167.0	182.1	151.9	165.8	176.7	173.0	163.8	L
92.7	92.1	92.6	92.0	89.9	87.5	87.8	93.6	M
102.4	106.1	101.6	96.8	102.2	96.5	101.5	101.2	N
135.7	136.0	129.5	84.8	128.1	137.4	135.3	118.1	O
137.9	138.2	141.4	139.0	133.7	136.8	141.7	139.4	P
144.4	146.5	158.3	140.8	135.8	147.0	145.3	160.9	Q
141.0	138.6	141.9	137.1	137.3	143.3	141.2	138.8	R
154.2	162.9	162.2	157.0	157.0	163.7	161.4	164.1	E09, 10
135.2	149.6	149.8	131.9	143.9	143.6	146.2	132.2	E11
147.3	197.8	182.6	164.2	189.8	168.9	181.2	183.6	E12
157.5	163.0	186.3	142.7	177.5	173.3	173.5	158.6	E13
150.9	172.6	164.0	158.3	168.7	162.5	169.3	166.7	E14
132.8	172.7	167.2	153.9	185.3	158.5	181.0	191.4	E15
163.5	161.4	175.1	152.8	160.7	180.7	180.9	172.7	E16, 17
157.5	167.6	174.6	136.6	154.9	166.9	167.0	154.2	E18
160.1	170.3	185.3	144.9	174.0	172.0	176.7	157.7	E19
156.4	162.4	168.2	150.0	160.9	162.4	167.8	160.5	E21
163.0	177.4	181.9	156.9	178.3	173.9	177.7	165.1	E22
160.7	187.6	191.8	155.6	189.0	185.1	185.9	180.1	E23
145.1	174.8	170.4	145.9	172.5	164.2	175.6	166.0	E24
156.5	176.0	177.9	153.3	172.5	177.5	177.0	169.2	E25
156.5	169.7	169.6	154.0	166.0	165.7	174.0	167.4	E26
152.9	169.1	168.2	160.9	159.6	156.3	169.5	163.7	E27
129.6	161.3	156.5	123.4	135.5	142.3	157.2	155.5	E28
152.3	162.9	173.4	144.3	159.1	163.4	164.0	157.9	E29
175.8	180.3	185.5	154.4	165.7	159.8	168.4	162.3	E30
165.3	167.4	179.8	156.5	170.9	172.8	170.8	160.6	E31
143.7	160.1	163.1	136.2	156.1	149.5	149.3	149.3	E32, 20
140.7	149.4	152.1	148.6	142.3	145.9	150.7	148.4	I-1
122.9	119.5	117.6	118.2	115.5	116.7	117.7	117.1	I-2

常用労働者5人以上

常用労働者30人以上

第5表 産業大中分類及び性別常用労働者

	産業	2018年 平均	2019年 平均	20			
				0			
				1月	2月	3月	4月
常用労働者 5人以上	T L 調査 産 業 計	161.7	159.2	146.9	160.6	160.9	163.8
	D 建設 設 業	178.8	179.5	164.2	182.5	183.2	184.0
	E 製 造 業	173.7	169.5	153.8	173.9	173.2	176.0
	F 電 気 ・ ガ ス ・ 熱 供 給 ・ 水 道 業	156.3	151.4	150.5	147.4	150.2	147.8
	G 情 報 通 信 業	165.8	161.3	152.8	156.1	166.2	164.4
	H 運 輸 業 ， 郵 便 業	183.9	183.1	170.4	185.1	183.8	188.4
	I 卸 売 業 ， 小 売 業	149.7	150.4	134.2	148.4	146.9	151.5
	J 金 融 業 ， 保 険 業	163.0	159.6	152.9	151.2	156.0	160.5
	K 不 動 産 業 ， 物 品 賃 貸 業	158.0	152.4	149.2	153.9	161.2	156.5
	L 学 術 研 究 ， 専 門 ・ 技 術 サ ー ビ ス 業	169.3	168.3	149.6	173.1	172.3	171.2
	M 宿 泊 業 ， 飲 食 サ ー ビ ス 業	100.9	98.9	99.8	96.2	99.8	100.7
	N 生 活 関 連 サ ー ビ ス 業 ， 娛 楽 業	134.7	132.0	126.9	128.7	126.3	132.9
	O 教 育 ， 学 習 支 援 業	129.3	129.1	121.6	136.2	130.0	141.3
	P 医 療 ， 福 祉 社	146.5	142.3	134.5	134.3	141.0	144.7
	Q 複 合 サ ー ビ ス 事 業	162.6	155.7	156.3	146.5	161.0	162.4
	R サ ー ビ ス 業 (他 に 分 類 さ れ な い も の )	161.4	159.4	149.9	162.7	162.9	161.5
	E09,10 食 料 品 製 造 業 ・ 飲 料 ・ た ば こ ・ 飼 料 製 造 業	169.9	168.3	145.1	168.6	162.8	183.5
	E11 織 維 工 業	156.5	153.7	132.2	156.1	154.1	154.8
	E12 木 材 ・ 木 製 品 製 造 業 (家 具 を 除 く )	174.4	176.3	166.4	178.7	172.4	185.5
	E13 家 具 ・ 装 備 品 製 造 業	176.1	174.1	159.7	190.4	181.4	180.9
	E14 パ ル プ ・ 紙 ・ 紙 加 工 品 製 造 業	171.0	169.5	152.1	178.1	165.6	174.8
	E15 印 刷 ・ 同 関 連 業	173.3	181.2	146.9	193.2	182.9	191.5
	E16,17 化 学 工 業 ・ 石 油 製 品 ・ 石 炭 製 品 製 造 業	161.9	162.1	146.7	159.6	163.7	162.5
	E18 プ ラ ス チ ッ ク 製 品 製 造 業	173.0	166.7	153.5	173.3	167.0	177.6
	E19 ゴ ム 製 品 製 造 業	177.9	174.3	163.8	180.2	181.8	179.5
	E21 窯 業 ・ 土 石 製 品 製 造 業	176.1	164.3	143.1	165.8	171.1	170.7
	E22 鉄 鋼 製 造 業	177.5	173.4	163.0	178.9	176.6	180.4
E23 非 鉄 金 属 製 造 業	180.3	183.5	151.6	201.2	185.2	199.0	
E24 金 属 製 品 製 造 業	180.4	170.0	150.9	187.1	175.7	185.8	
E25 は ん 用 機 械 器 具 製 造 業	181.7	172.6	149.4	184.5	175.4	176.8	
E26 生 産 用 機 械 器 具 製 造 業	177.0	166.6	140.7	171.9	168.8	176.3	
E27 業 務 用 機 械 器 具 製 造 業	166.1	169.2	148.1	171.4	171.1	175.6	
E28 電 子 部 品 ・ デ バ イ ス ・ 電 子 回 路 製 造 業	166.6	159.3	131.5	157.8	162.8	163.3	
E29 電 気 機 械 器 具 製 造 業	166.1	163.7	147.4	167.6	167.6	169.0	
E30 情 報 通 信 機 械 器 具 製 造 業	180.1	173.6	168.2	174.1	171.2	183.9	
E31 輸 送 用 機 械 器 具 製 造 業	174.1	171.0	160.8	171.8	176.8	174.2	
E32,20 そ の 他 の 製 造 業 ・ な め し 革 ・ 同 製 品 ・ 毛 皮 製 造 業	171.2	163.0	150.6	170.1	168.6	168.1	
I-1 卸 売 業	162.7	162.9	139.5	166.6	162.7	169.2	
I-2 小 売 業	134.4	137.4	128.6	129.8	130.6	132.2	
常用労働者 30人以上	T L 調査 産 業 計	165.4	162.2	151.1	162.8	164.4	166.3
	D 建設 設 業	178.9	175.8	163.9	175.2	180.3	179.1
	E 製 造 業	173.8	170.0	155.9	173.6	174.1	175.6
	F 電 気 ・ ガ ス ・ 熱 供 給 ・ 水 道 業	158.0	155.2	150.5	147.4	150.2	147.8
	G 情 報 通 信 業	166.7	162.9	156.0	157.0	167.3	164.8
	H 運 輸 業 ， 郵 便 業	181.2	181.1	170.7	177.2	179.5	183.9
	I 卸 売 業 ， 小 売 業	153.8	151.8	143.3	150.6	150.3	154.2
	J 金 融 業 ， 保 険 業	161.8	160.1	149.2	152.2	157.6	160.2
	K 不 動 産 業 ， 物 品 賃 貸 業	156.2	147.1	136.3	144.6	149.9	152.2
	L 学 術 研 究 ， 専 門 ・ 技 術 サ ー ビ ス 業	169.0	169.6	154.7	170.1	174.1	170.5
	M 宿 泊 業 ， 飲 食 サ ー ビ ス 業	113.6	102.7	103.3	96.7	103.4	102.6
	N 生 活 関 連 サ ー ビ ス 業 ， 娛 楽 業	126.9	119.7	121.7	121.4	117.6	125.6
	O 教 育 ， 学 習 支 援 業	137.3	137.7	130.0	146.2	137.9	148.7
	P 医 療 ， 福 祉 社	150.2	148.9	140.9	137.0	147.7	151.8
	Q 複 合 サ ー ビ ス 事 業	163.0	159.9	161.6	147.8	161.7	163.3
	R サ ー ビ ス 業 (他 に 分 類 さ れ な い も の )	160.6	156.4	145.4	160.9	161.8	158.6
	E09,10 食 料 品 製 造 業 ・ 飲 料 ・ た ば こ ・ 飼 料 製 造 業	171.9	171.4	149.8	173.7	165.9	186.0
	E11 織 維 工 業	154.4	145.2	131.1	144.2	148.1	144.9
	E12 木 材 ・ 木 製 品 製 造 業 (家 具 を 除 く )	182.4	180.0	151.3	198.5	182.3	192.6
	E13 家 具 ・ 装 備 品 製 造 業	169.4	168.9	157.8	175.5	173.1	166.0
	E14 パ ル プ ・ 紙 ・ 紙 加 工 品 製 造 業	172.9	171.7	158.6	182.7	175.6	175.4
	E15 印 刷 ・ 同 関 連 業	173.5	179.9	145.6	201.3	191.3	201.0
	E16,17 化 学 工 業 ・ 石 油 製 品 ・ 石 炭 製 品 製 造 業	164.5	167.0	150.7	163.8	168.8	167.2
	E18 プ ラ ス チ ッ ク 製 品 製 造 業	175.3	165.8	156.5	173.1	169.2	180.3
	E19 ゴ ム 製 品 製 造 業	177.5	177.1	168.2	181.6	184.5	180.7
	E21 窯 業 ・ 土 石 製 品 製 造 業	176.6	163.3	148.6	161.3	170.4	166.3
	E22 鉄 鋼 製 造 業	177.4	174.2	163.3	178.5	176.4	179.6
E23 非 鉄 金 属 製 造 業	181.9	182.0	151.3	204.6	184.9	197.4	
E24 金 属 製 品 製 造 業	181.5	168.9	147.8	185.8	171.1	179.0	
E25 は ん 用 機 械 器 具 製 造 業	180.3	173.2	154.9	184.6	177.2	176.7	
E26 生 産 用 機 械 器 具 製 造 業	176.3	171.1	146.9	173.6	171.5	182.3	
E27 業 務 用 機 械 器 具 製 造 業	166.7	168.7	149.8	169.5	170.7	174.8	
E28 電 子 部 品 ・ デ バ イ ス ・ 電 子 回 路 製 造 業	168.0	159.2	131.6	159.8	168.2	164.3	
E29 電 気 機 械 器 具 製 造 業	165.2	163.2	147.1	166.0	165.7	167.1	
E30 情 報 通 信 機 械 器 具 製 造 業	180.1	173.6	168.2	174.1	171.2	183.9	
E31 輸 送 用 機 械 器 具 製 造 業	174.0	171.4	161.7	172.3	177.6	174.6	
E32,20 そ の 他 の 製 造 業 ・ な め し 革 ・ 同 製 品 ・ 毛 皮 製 造 業	174.3	159.4	149.2	166.2	162.4	161.1	
I-1 卸 売 業	161.8	159.5	144.6	160.6	156.0	166.2	
I-2 小 売 業	142.1	141.3	141.6	137.8	142.9	138.2	



1人平均月間出勤日数、実労働時間数（総実労働時間数・男）

（単位：時間）

男								産 業
1 9 年 月 別								
5 月	6 月	7 月	8 月	9 月	10 月	11 月	12 月	
153.8	162.9	166.7	150.6	160.2	162.4	163.0	159.3	T L
168.5	185.0	189.0	169.6	179.2	180.6	184.7	183.1	D
161.2	173.2	179.5	156.3	172.3	173.5	174.4	166.7	E
156.4	152.2	152.7	159.3	141.1	151.1	158.1	149.5	F
157.3	163.8	176.3	150.7	159.2	168.4	162.4	158.2	G
175.5	188.2	191.4	173.6	184.9	184.8	184.8	186.3	H
143.3	154.0	155.5	148.7	152.2	154.9	157.7	157.0	I
161.9	159.3	166.3	168.1	151.8	163.1	163.7	162.4	J
146.2	149.6	159.1	153.6	147.1	153.5	152.6	147.2	K
160.1	173.1	180.0	155.8	169.5	174.0	175.7	165.7	L
102.2	100.7	102.3	105.5	96.6	90.7	92.6	100.7	M
132.0	136.2	140.2	131.7	134.7	133.4	130.9	128.6	N
134.7	135.2	132.6	90.2	132.2	139.7	136.0	120.7	O
140.3	144.0	145.7	146.2	139.6	144.6	146.8	144.7	P
153.3	157.3	163.8	149.7	140.0	157.6	151.4	169.6	Q
156.2	159.7	162.3	154.6	161.8	161.8	160.8	158.9	R
158.4	176.6	173.9	162.0	165.2	173.7	172.8	175.9	E09, 10
142.8	164.1	157.6	146.5	160.3	156.4	164.9	152.9	E11
154.9	179.8	179.0	171.1	181.3	177.2	187.4	181.8	E12
162.1	182.5	189.6	144.9	180.4	176.9	176.3	161.2	E13
156.7	181.5	169.4	166.1	176.9	166.4	172.4	175.0	E14
156.3	189.6	188.9	177.1	192.0	180.5	193.0	195.1	E15
159.0	163.7	173.2	153.5	159.5	171.5	174.0	166.5	E16, 17
157.9	170.6	179.9	143.6	163.6	175.1	174.4	165.2	E18
163.4	175.6	191.6	148.4	182.7	178.2	180.0	166.5	E19
158.6	164.0	172.4	154.2	167.3	167.2	172.3	166.0	E21
166.5	179.2	181.9	156.0	178.2	175.8	177.8	166.7	E22
164.7	185.3	191.8	164.2	197.4	196.7	187.2	177.1	E23
150.0	180.4	176.5	150.7	173.7	168.0	173.7	166.6	E24
157.2	181.1	181.6	155.6	175.5	180.1	181.5	173.0	E25
152.6	175.4	176.3	152.2	171.1	168.8	175.3	170.8	E26
157.3	176.5	176.4	167.9	169.7	165.2	177.7	172.9	E27
136.8	174.6	167.2	159.9	170.0	171.1	168.5	166.4	E28
156.9	169.1	178.1	146.8	164.6	168.4	167.9	162.3	E29
180.2	184.0	190.6	161.6	168.3	163.3	171.9	165.3	E30
168.3	170.1	182.5	159.7	174.1	176.1	173.9	163.9	E31
149.2	167.3	174.9	149.4	166.2	164.2	163.7	165.1	E32, 20
152.4	169.8	169.5	159.1	163.4	164.8	170.0	166.6	I-1
133.6	136.7	140.7	138.2	140.8	144.5	144.9	147.0	I-2
158.7	164.6	170.6	152.3	162.6	166.0	166.3	160.1	T L
169.9	180.3	187.6	165.6	171.5	180.3	181.3	174.8	D
163.6	172.9	180.2	157.0	172.3	173.9	174.6	166.0	E
156.4	152.2	157.8	167.3	149.1	157.6	168.3	158.7	F
158.4	164.7	179.8	150.2	161.2	170.3	166.5	159.4	G
176.3	182.3	192.4	173.8	185.0	185.0	183.5	183.2	H
150.7	154.6	156.9	152.6	147.5	151.3	155.7	153.2	I
163.4	159.5	165.9	170.4	153.6	161.8	167.3	161.0	J
141.3	142.7	158.6	145.1	146.3	151.9	148.3	148.5	K
165.2	170.4	185.9	155.2	168.2	180.1	176.5	165.8	L
106.1	105.9	106.3	108.4	98.9	97.8	98.7	104.4	M
117.6	126.4	121.9	117.1	121.7	115.8	115.8	114.1	N
143.3	145.6	141.3	96.6	140.6	148.2	146.6	127.4	O
149.4	149.9	152.3	153.0	145.7	152.3	154.8	151.8	P
155.8	158.6	169.6	153.3	147.3	163.6	157.8	178.0	Q
155.7	154.7	158.1	152.2	157.0	159.6	157.7	154.0	R
163.7	178.2	175.0	167.8	167.5	176.8	175.3	176.0	E09, 10
141.1	153.9	155.0	137.0	148.8	147.9	150.9	139.1	E11
148.8	199.4	186.0	168.5	193.7	170.9	183.0	185.1	E12
159.9	165.2	189.6	144.9	180.4	176.9	176.3	161.2	E13
157.4	181.3	168.6	165.8	178.0	167.7	175.6	175.2	E14
145.8	191.7	180.4	164.6	197.8	168.5	195.2	200.8	E15
166.1	165.7	178.9	154.9	165.1	180.9	180.1	172.0	E16, 17
161.2	170.9	179.7	139.8	158.1	172.4	171.4	158.7	E18
171.2	179.2	196.0	151.4	182.8	181.1	183.5	165.2	E19
159.0	165.6	171.1	152.8	164.2	165.5	170.9	163.6	E21
167.0	179.9	184.3	158.6	180.0	177.1	179.5	166.7	E22
163.7	188.4	192.4	156.4	188.6	187.1	188.0	180.9	E23
151.4	179.2	174.6	150.7	175.0	166.8	178.1	167.0	E24
160.0	179.4	181.6	155.8	174.7	180.7	180.1	172.8	E25
163.4	176.4	178.2	160.3	173.4	171.8	180.4	175.3	E26
159.9	176.2	175.1	168.5	167.4	164.2	176.4	171.1	E27
136.5	175.2	166.7	160.3	166.6	172.0	167.4	165.7	E28
157.2	167.2	178.6	146.8	164.3	168.0	168.2	161.5	E29
180.2	184.0	190.6	161.6	168.3	163.3	171.9	165.3	E30
168.6	170.5	182.8	160.2	174.5	176.4	174.1	164.1	E31
151.6	168.0	174.2	141.8	166.0	158.8	156.9	157.9	E32, 20
153.8	162.1	166.3	161.9	155.3	159.8	165.2	162.3	I-1
146.6	144.3	143.8	140.2	137.1	139.8	142.4	140.5	I-2

第5表 産業大中分類及び性別常用労働者

	産 業	2018年 平均	2019年 平均	20			
				0			
				1 月	2 月	3 月	4 月
常用労働者 5人以上	T L 調査 産 業 計	119.6	115.8	108.5	114.0	116.3	119.9
	D 建設 設 業	146.0	143.8	131.9	141.9	144.3	153.1
	E 製 造 業	144.1	141.0	125.3	145.1	143.4	146.8
	F 電 気 ・ ガ ス ・ 熱 供 給 ・ 水 道 業	142.2	136.7	132.0	129.3	132.9	133.3
	G 情 報 通 信 業	145.5	140.0	129.5	137.4	143.6	143.9
	H 運 輸 業 , 郵 便 業	137.6	131.0	121.5	136.4	129.5	136.3
	I 卸 売 業 , 小 売 業	108.4	107.0	99.5	105.0	105.3	110.0
	J 金 融 業 , 保 険 業	138.1	134.1	128.4	129.6	133.0	138.7
	K 不 動 産 業 , 物 品 賃 貸 業	120.8	123.3	117.3	116.6	122.2	127.0
	L 学 術 研 究 , 専 門 ・ 技 術 サ ー ビ ス 業	142.3	137.1	124.6	147.0	145.0	145.0
	M 宿 泊 業 , 飲 食 サ ー ビ ス 業	82.9	73.3	73.7	70.1	73.6	75.0
	N 生 活 関 連 サ ー ビ ス 業 , 娛 楽 業	106.8	109.7	111.7	111.1	117.2	112.8
	O 教 育 , 学 習 支 援 業	112.5	111.1	113.4	117.0	112.9	122.0
	P 医 療 , 福 祉 社	128.7	121.2	113.1	113.7	121.1	124.1
	Q 複 合 サ ー ビ ス 事 業	134.9	122.9	116.4	114.0	122.4	130.3
	R サ ー ビ ス 業 (他 に 分 類 さ れ な い も の)	116.9	116.6	109.0	114.3	120.6	119.3
	E09,10 食 料 品 製 造 業 ・ 飲 料 ・ た ば こ ・ 飼 料 製 造 業	132.4	128.5	114.9	123.5	125.8	141.7
	E11 織 維 工 業	142.0	143.3	118.4	152.6	141.3	150.5
	E12 木 材 ・ 木 製 品 製 造 業 (家 具 を 除 く)	138.7	135.2	102.2	127.2	126.1	138.2
	E13 家 具 ・ 装 備 品 製 造 業	139.2	145.8	121.5	148.6	144.8	147.0
	E14 パ ル プ ・ 紙 ・ 紙 加 工 品 製 造 業	128.5	120.1	105.9	117.2	134.6	109.5
E15 印 刷 ・ 同 関 連 業	150.3	136.0	118.8	147.4	132.5	141.5	
E16,17 化 学 工 業 ・ 石 油 製 品 ・ 石 炭 製 品 製 造 業	145.3	155.6	144.5	149.5	158.3	154.6	
E18 プ ラ ス チ ッ ク 製 品 製 造 業	140.4	140.8	127.5	146.2	144.8	150.0	
E19 ゴ ム 製 品 製 造 業	143.4	147.8	127.9	151.7	159.0	146.2	
E21 窯 業 ・ 土 石 製 品 製 造 業	142.0	136.8	118.2	141.3	140.9	140.3	
E22 鉄 鋼 製 造 業	147.9	151.9	136.5	160.2	147.9	161.9	
E23 非 鉄 金 属 製 造 業	134.3	157.0	122.9	166.6	155.2	168.9	
E24 金 属 製 品 製 造 業	157.5	151.3	128.2	171.6	153.3	161.5	
E25 は ん 用 機 械 器 具 製 造 業	159.5	149.6	126.8	155.9	153.3	151.9	
E26 生 産 用 機 械 器 具 製 造 業	145.9	140.0	121.5	154.6	143.8	148.2	
E27 業 務 用 機 械 器 具 製 造 業	136.3	134.2	111.7	135.9	133.8	137.3	
E28 電 子 部 品 ・ デ バ イ ス ・ 電 子 回 路 製 造 業	143.1	123.0	110.7	114.2	118.9	131.2	
E29 電 気 機 械 器 具 製 造 業	141.6	141.9	125.2	148.5	144.7	146.5	
E30 情 報 通 信 機 械 器 具 製 造 業	156.5	151.3	143.9	153.1	148.9	158.9	
E31 輸 送 用 機 械 器 具 製 造 業	153.8	146.4	138.1	147.0	150.9	148.0	
E32,20 そ の 他 の 製 造 業 ・ な め し 革 ・ 同 製 品 ・ 毛 皮 製 造 業	128.5	138.8	119.1	145.9	146.2	143.3	
I-1 卸 売 業	131.7	125.4	108.9	125.1	124.1	130.7	
I-2 小 売 業	100.4	100.2	96.0	97.6	98.4	102.6	
常用労働者 30人以上	T L 調査 産 業 計	128.5	124.5	118.5	122.8	126.1	129.1
	D 建設 設 業	151.6	151.4	139.8	148.0	153.0	161.4
	E 製 造 業	149.1	147.1	133.3	152.2	150.4	152.5
	F 電 気 ・ ガ ス ・ 熱 供 給 ・ 水 道 業	143.1	136.7	132.0	129.3	132.9	133.3
	G 情 報 通 信 業	147.2	142.7	139.2	137.9	146.5	147.7
	H 運 輸 業 , 郵 便 業	144.4	134.3	124.9	136.7	130.7	139.5
	I 卸 売 業 , 小 売 業	114.9	111.4	107.5	110.3	109.5	114.9
	J 金 融 業 , 保 険 業	133.4	135.4	127.1	128.5	134.1	136.3
	K 不 動 産 業 , 物 品 賃 貸 業	120.8	122.3	107.6	115.1	117.7	126.1
	L 学 術 研 究 , 専 門 ・ 技 術 サ ー ビ ス 業	146.3	152.1	140.5	153.8	157.8	151.3
	M 宿 泊 業 , 飲 食 サ ー ビ ス 業	89.5	83.4	83.4	77.7	85.9	84.7
	N 生 活 関 連 サ ー ビ ス 業 , 娛 楽 業	106.2	93.6	101.9	96.7	101.0	104.2
	O 教 育 , 学 習 支 援 業	116.7	115.2	121.9	125.2	117.3	129.4
	P 医 療 , 福 祉 社	141.0	132.1	126.2	121.8	133.8	134.3
	Q 複 合 サ ー ビ ス 事 業	137.0	121.5	114.2	111.5	118.7	127.2
	R サ ー ビ ス 業 (他 に 分 類 さ れ な い も の)	116.2	117.3	107.9	114.1	122.3	120.6
	E09,10 食 料 品 製 造 業 ・ 飲 料 ・ た ば こ ・ 飼 料 製 造 業	139.7	142.9	130.8	142.5	138.3	155.0
	E11 織 維 工 業	142.1	132.8	117.4	134.3	139.4	136.6
	E12 木 材 ・ 木 製 品 製 造 業 (家 具 を 除 く)	145.1	160.6	118.4	156.7	164.7	187.1
	E13 家 具 ・ 装 備 品 製 造 業	153.6	154.6	142.6	158.5	162.7	151.7
	E14 パ ル プ ・ 紙 ・ 紙 加 工 品 製 造 業	149.9	145.0	129.3	154.1	146.2	150.0
E15 印 刷 ・ 同 関 連 業	162.9	148.7	124.4	166.5	156.4	153.3	
E16,17 化 学 工 業 ・ 石 油 製 品 ・ 石 炭 製 品 製 造 業	152.5	163.0	151.4	156.4	167.4	162.9	
E18 プ ラ ス チ ッ ク 製 品 製 造 業	151.9	151.6	138.7	159.4	159.4	162.5	
E19 ゴ ム 製 品 製 造 業	146.0	152.5	134.3	161.0	173.1	152.5	
E21 窯 業 ・ 土 石 製 品 製 造 業	142.1	145.7	135.2	148.9	153.1	148.2	
E22 鉄 鋼 製 造 業	141.7	151.0	132.9	158.7	143.9	160.3	
E23 非 鉄 金 属 製 造 業	164.4	174.7	145.7	195.8	178.6	189.1	
E24 金 属 製 品 製 造 業	158.9	157.8	133.4	181.5	157.8	167.2	
E25 は ん 用 機 械 器 具 製 造 業	155.9	151.5	130.8	156.8	153.0	152.2	
E26 生 産 用 機 械 器 具 製 造 業	142.8	138.1	122.0	148.2	141.2	143.1	
E27 業 務 用 機 械 器 具 製 造 業	143.3	138.8	119.1	139.2	141.6	142.2	
E28 電 子 部 品 ・ デ バ イ ス ・ 電 子 回 路 製 造 業	145.5	121.3	110.3	110.9	117.7	131.6	
E29 電 気 機 械 器 具 製 造 業	147.0	146.3	130.3	152.4	145.5	148.9	
E30 情 報 通 信 機 械 器 具 製 造 業	156.5	151.3	143.9	153.1	148.9	158.9	
E31 輸 送 用 機 械 器 具 製 造 業	154.5	148.4	140.9	149.9	153.6	150.1	
E32,20 そ の 他 の 製 造 業 ・ な め し 革 ・ 同 製 品 ・ 毛 皮 製 造 業	144.8	140.5	125.4	148.2	151.4	148.0	
I-1 卸 売 業	130.6	124.9	114.8	124.4	123.6	131.3	
I-2 小 売 業	108.1	105.2	104.4	104.1	103.2	107.5	

1人平均月間出勤日数、実労働時間数（総実労働時間数・女）

（単位：時間）

女								産 業	
1		9		年		月			別
5月	6月	7月	8月	9月	10月	11月	12月		
114.0	118.4	120.1	110.9	115.1	116.4	118.0	117.3	T L	
134.0	148.7	150.1	136.4	144.1	144.3	147.7	148.1	D	
133.7	144.9	148.9	129.2	144.2	143.2	146.5	141.8	E	
137.8	134.1	138.7	147.7	134.1	138.0	145.5	138.2	F	
135.5	146.5	152.6	130.3	139.9	146.1	138.4	135.6	G	
125.9	136.1	136.8	125.2	131.1	128.8	131.7	132.6	H	
106.6	109.1	108.3	106.4	107.8	107.7	109.0	109.5	I	
134.2	136.1	141.1	137.6	128.3	134.7	134.2	133.6	J	
115.5	120.6	129.4	123.3	126.0	128.8	127.1	125.4	K	
127.7	151.3	142.2	121.3	134.0	134.8	137.0	135.8	L	
72.8	73.0	74.3	75.6	72.6	71.1	70.8	77.0	M	
109.0	109.7	112.6	106.6	108.8	103.4	106.1	107.9	N	
117.2	119.9	112.5	69.2	111.1	120.2	113.0	106.4	O	
119.9	123.6	126.3	122.6	119.5	121.1	125.7	124.0	P	
125.3	129.2	136.0	121.6	111.7	120.1	120.3	126.4	Q	
117.3	116.4	121.3	115.2	110.3	119.3	118.3	117.4	R	
134.9	128.9	129.8	119.4	128.7	128.5	128.7	137.0	E09, 10	
136.4	161.7	146.8	133.0	149.1	145.2	146.9	138.3	E11	
114.3	144.9	146.1	132.0	149.9	137.8	153.8	154.4	E12	
130.3	149.3	172.9	134.0	165.2	158.6	162.0	148.1	E13	
94.6	113.5	119.0	132.5	136.6	136.6	120.9	128.5	E14	
115.7	134.9	143.8	132.1	148.9	133.2	140.5	144.3	E15	
149.8	148.2	160.8	143.3	148.0	171.2	174.8	164.6	E16, 17	
135.0	147.8	151.5	122.6	138.5	139.7	147.0	136.0	E18	
129.4	145.5	163.3	129.2	158.6	152.3	160.2	147.0	E19	
136.4	138.9	147.3	129.5	138.8	136.8	134.8	136.9	E21	
131.0	159.7	161.6	140.8	163.1	148.6	161.2	150.7	E22	
141.1	160.6	174.2	139.4	172.4	167.1	162.0	159.4	E23	
128.9	161.9	158.6	131.8	157.2	150.0	159.4	153.8	E24	
133.7	158.1	155.9	136.4	158.9	156.0	158.0	150.3	E25	
123.4	146.8	141.6	129.0	141.0	141.2	148.0	140.2	E26	
125.7	142.9	144.6	132.5	134.7	130.4	143.8	139.4	E27	
114.4	129.7	133.4	96.8	112.8	120.4	137.2	134.3	E28	
134.6	144.9	146.8	132.0	140.2	145.8	148.4	144.8	E29	
156.3	163.9	163.4	127.7	154.7	144.6	153.5	149.2	E30	
143.5	146.6	159.3	133.4	149.5	149.9	150.8	139.6	E31	
126.8	143.9	147.8	128.3	143.9	139.9	140.9	139.7	E32, 20	
119.8	132.0	130.7	123.8	125.4	126.3	130.0	127.6	I-1	
101.5	100.6	99.9	99.8	101.1	100.6	101.1	102.6	I-2	
124.3	126.7	128.6	118.1	122.8	125.3	127.4	124.7	T L	
144.0	156.1	160.0	146.5	151.0	151.6	154.8	149.4	D	
139.6	150.1	155.4	134.7	148.9	149.5	152.8	145.9	E	
137.8	134.1	138.7	147.7	134.1	138.0	145.5	138.2	F	
140.8	145.1	154.3	132.9	137.0	148.8	145.4	137.0	G	
131.1	139.5	141.0	128.5	136.4	132.5	135.7	136.4	H	
112.9	113.2	111.8	112.7	109.4	110.6	112.1	111.7	I	
135.8	136.8	144.7	139.0	131.1	138.7	136.5	135.6	J	
117.5	126.8	132.1	127.3	121.9	126.6	124.7	125.5	K	
143.9	150.1	164.7	136.5	154.3	160.5	156.7	154.4	L	
84.9	84.1	84.5	82.1	84.3	81.0	80.7	87.1	M	
93.0	94.0	89.7	83.9	90.5	84.9	92.8	93.0	N	
125.1	123.1	113.9	69.4	111.9	123.3	120.6	106.5	O	
133.4	133.6	137.1	133.5	128.9	131.2	136.4	134.4	P	
123.2	124.0	139.8	117.7	114.6	115.0	120.8	127.7	Q	
118.6	116.2	121.2	116.1	110.6	120.6	119.9	118.6	R	
142.3	141.1	144.0	141.4	142.1	145.0	143.4	148.8	E09, 10	
126.6	142.7	140.9	124.0	136.3	136.0	139.2	121.2	E11	
139.7	190.4	167.3	145.0	172.5	159.2	172.4	176.5	E12	
147.4	153.9	172.9	134.0	165.2	158.6	162.0	148.1	E13	
132.3	147.3	150.6	135.5	144.4	148.6	150.1	151.1	E14	
111.4	141.8	148.2	138.6	167.4	144.1	160.3	177.9	E15	
158.6	153.6	168.0	148.8	152.6	180.6	182.3	173.8	E16, 17	
148.7	159.5	162.8	127.8	146.1	152.6	155.2	142.1	E18	
138.5	153.0	164.5	132.2	157.2	154.5	164.3	144.0	E19	
142.4	145.4	153.2	135.3	144.1	146.2	151.6	144.4	E21	
129.6	157.3	162.1	142.2	164.8	147.1	162.5	150.9	E22	
146.6	184.2	188.5	151.3	191.2	176.0	175.8	176.5	E23	
131.8	165.3	161.2	135.6	166.9	158.9	170.1	163.8	E24	
136.8	157.8	158.1	140.2	161.4	160.6	160.6	150.0	E25	
128.1	141.5	137.5	130.7	138.2	139.8	147.4	137.8	E26	
132.4	148.6	148.3	136.1	137.0	133.3	146.9	142.2	E27	
114.3	129.5	133.0	90.6	104.7	115.8	134.5	132.8	E28	
137.2	150.4	159.0	137.2	144.0	149.5	151.7	147.4	E29	
156.3	163.9	163.4	127.7	154.7	144.6	153.5	149.2	E30	
146.0	149.2	161.4	134.9	151.0	152.0	152.2	140.2	E31	
132.5	148.8	147.3	127.6	142.6	136.8	138.3	137.0	E32, 20	
119.8	128.7	129.1	127.1	121.7	124.3	127.7	126.5	I-1	
109.6	106.1	104.0	106.0	103.8	104.3	105.1	104.8	I-2	

常用労働者5人以上

常用労働者30人以上

第5表 産業大中分類及び性別常用労働者

	産 業	2018年 平均	2019年 平均	20			
				0			
				1 月	2 月	3 月	4 月
常用労働者 5人以上	T L 調査 産 業 計	130.5	127.8	118.3	127.1	127.8	131.2
	D 建設 設 業	155.2	153.2	139.1	154.7	154.9	157.7
	E 製 造 業	146.4	144.8	130.1	147.6	146.5	149.7
	F 電 気 ・ ガ ス ・ 熱 供 給 ・ 水 道 業	139.4	134.2	132.1	129.1	130.7	128.9
	G 情 報 通 信 業	145.4	143.6	134.3	138.2	147.0	145.9
	H 運 輸 業 , 郵 便 業	146.7	143.3	133.4	144.3	141.3	147.0
	I 卸 売 業 , 小 売 業	120.6	120.8	109.3	118.9	117.8	122.6
	J 金 融 業 , 保 険 業	137.2	133.5	127.9	128.5	131.8	135.5
	K 不 動 産 業 , 物 品 賃 貸 業	134.3	130.8	124.8	128.0	133.2	133.7
	L 学 術 研 究 , 専 門 ・ 技 術 サ ー ビ ス 業	143.3	141.8	126.2	146.1	142.5	147.6
	M 宿 泊 業 , 飲 食 サ ー ビ ス 業	84.8	78.4	78.5	75.4	78.8	80.1
	N 生 活 関 連 サ ー ビ ス 業 , 娯 楽 業	113.4	113.5	111.7	110.7	113.7	112.8
	O 教 育 , 学 習 支 援 業	109.7	107.2	108.4	112.7	106.5	114.6
	P 医 療 , 福 祉 社	127.9	120.6	112.8	113.1	120.2	123.8
	Q 複 合 サ ー ビ ス 事 業	140.9	130.8	126.0	123.5	133.3	136.8
	R サービス業(他に分類されないもの)	129.6	128.3	119.7	127.7	130.6	128.5
	E09,10 食料品製造業、飲料・たばこ・飼料製造業	134.7	136.7	118.9	135.5	133.3	148.5
	E11 織 維 工 業	141.7	141.4	119.2	146.2	140.8	145.8
	E12 木材・木製品製造業(家具を除く)	148.7	153.0	137.4	150.4	150.4	162.3
	E13 家具・装 備 品 製 造 業	145.7	147.5	129.8	152.7	148.7	149.6
	E14 パルプ・紙・紙加工品製造業	144.4	142.5	124.7	144.9	145.6	140.4
	E15 印刷・同 関 連 業	152.4	146.2	125.8	158.9	143.7	157.6
	E16,17 化学工業、石油製品・石炭製品製造業	146.4	143.6	132.9	139.3	144.2	143.1
	E18 プラスチック製品製造業	146.5	145.3	131.5	150.2	145.5	155.1
	E19 ゴ ム 製 品 製 造 業	145.2	144.2	130.4	147.4	149.4	147.4
	E21 窯 業 ・ 土 石 製 品 製 造 業	150.3	144.6	124.4	145.1	149.0	147.7
	E22 鉄 鋼 製 造 業	148.8	149.0	137.1	152.8	147.2	154.5
E23 非 鉄 金 属 製 造 業	144.3	151.5	122.7	158.1	150.7	166.2	
E24 金 属 製 品 製 造 業	152.2	146.8	126.3	160.9	147.8	156.8	
E25 は ん 用 機 械 器 具 製 造 業	153.5	146.7	125.0	154.3	148.2	150.0	
E26 生 産 用 機 械 器 具 製 造 業	151.3	146.8	124.7	153.4	149.7	153.4	
E27 業 務 用 機 械 器 具 製 造 業	143.5	142.7	123.0	145.0	143.6	147.3	
E28 電 子 部 品 ・ デ バ イ ス ・ 電 子 回 路 製 造 業	142.3	138.1	117.2	128.3	129.4	145.2	
E29 電 気 機 械 器 具 製 造 業	142.1	141.6	126.5	145.1	144.3	146.7	
E30 情 報 通 信 機 械 器 具 製 造 業	159.7	154.2	149.0	154.2	151.4	162.8	
E31 輸 送 用 機 械 器 具 製 造 業	146.8	145.9	136.8	145.4	149.3	147.3	
E32,20 その他の製造業、なめし革・同製品・毛皮製造業	141.1	142.0	126.6	147.2	146.1	145.5	
I-1 卸 売 業	142.7	138.8	119.1	141.2	137.7	145.0	
I-2 小 売 業	106.7	109.1	103.1	104.7	105.2	108.2	
常用労働者 30人以上	T L 調査 産 業 計	135.2	132.3	124.1	131.1	132.9	135.3
	D 建設 設 業	151.0	150.4	138.0	149.4	152.5	153.1
	E 製 造 業	146.6	145.7	132.7	148.1	147.8	149.8
	F 電 気 ・ ガ ス ・ 熱 供 給 ・ 水 道 業	140.0	136.0	132.1	129.1	130.7	128.9
	G 情 報 通 信 業	146.3	143.8	137.4	137.9	146.4	145.7
	H 運 輸 業 , 郵 便 業	146.5	141.8	133.5	139.1	137.4	143.5
	I 卸 売 業 , 小 売 業	124.2	121.6	116.0	120.4	119.5	124.2
	J 金 融 業 , 保 険 業	129.8	131.9	123.3	125.6	130.4	130.8
	K 不 動 産 業 , 物 品 賃 貸 業	132.6	130.1	118.4	127.2	129.8	134.2
	L 学 術 研 究 , 専 門 ・ 技 術 サ ー ビ ス 業	143.5	144.4	132.0	143.0	143.2	147.3
	M 宿 泊 業 , 飲 食 サ ー ビ ス 業	91.3	85.0	84.7	79.7	86.6	86.0
	N 生 活 関 連 サ ー ビ ス 業 , 娯 楽 業	111.8	99.0	103.3	99.6	100.4	102.7
	O 教 育 , 学 習 支 援 業	114.8	112.6	115.9	120.0	110.9	118.9
	P 医 療 , 福 祉 社	137.3	129.7	123.3	118.9	130.5	132.7
	Q 複 合 サ ー ビ ス 事 業	140.6	131.6	126.8	122.5	131.9	135.3
	R サービス業(他に分類されないもの)	127.0	125.1	115.7	125.0	129.4	126.2
	E09,10 食料品製造業、飲料・たばこ・飼料製造業	137.8	144.2	127.5	146.6	140.2	154.8
	E11 織 維 工 業	138.7	132.7	117.7	131.8	136.2	134.0
	E12 木材・木製品製造業(家具を除く)	147.8	153.6	121.5	159.0	153.5	168.5
	E13 家具・装 備 品 製 造 業	147.5	149.3	138.6	152.1	152.2	147.8
	E14 パルプ・紙・紙加工品製造業	151.7	152.1	135.8	160.2	154.6	153.6
	E15 印刷・同 関 連 業	154.0	150.3	126.7	166.6	152.6	165.7
	E16,17 化学工業、石油製品・石炭製品製造業	148.1	145.5	135.6	140.0	146.7	145.1
	E18 プラスチック製品製造業	149.7	147.4	136.2	152.2	150.0	159.2
	E19 ゴ ム 製 品 製 造 業	146.1	145.4	133.9	149.5	154.2	148.2
	E21 窯 業 ・ 土 石 製 品 製 造 業	149.1	143.7	129.5	141.8	148.9	143.7
	E22 鉄 鋼 製 造 業	147.5	148.6	136.8	151.8	146.1	152.9
E23 非 鉄 金 属 製 造 業	150.5	150.4	124.1	161.1	151.8	165.6	
E24 金 属 製 品 製 造 業	150.7	143.9	122.2	158.9	143.5	151.1	
E25 は ん 用 機 械 器 具 製 造 業	149.2	145.8	127.9	152.4	148.2	148.6	
E26 生 産 用 機 械 器 具 製 造 業	148.4	147.6	127.8	151.2	148.6	152.6	
E27 業 務 用 機 械 器 具 製 造 業	144.9	143.1	125.5	143.7	144.7	147.1	
E28 電 子 部 品 ・ デ バ イ ス ・ 電 子 回 路 製 造 業	143.3	137.8	117.1	126.3	129.3	146.2	
E29 電 気 機 械 器 具 製 造 業	142.8	142.4	128.1	145.5	143.9	146.5	
E30 情 報 通 信 機 械 器 具 製 造 業	159.7	154.2	149.0	154.2	151.4	162.8	
E31 輸 送 用 機 械 器 具 製 造 業	146.7	146.3	137.7	146.0	150.1	147.7	
E32,20 その他の製造業、なめし革・同製品・毛皮製造業	149.0	141.4	128.9	146.9	146.0	144.1	
I-1 卸 売 業	138.0	134.5	122.4	134.6	131.3	140.1	
I-2 小 売 業	113.8	111.7	111.4	109.9	110.7	112.1	

1人平均月間出勤日数、実労働時間数（所定内労働時間数・合計）

（単位：時間）

合 計								産 業
1 9 年 月 別								
5 月	6 月	7 月	8 月	9 月	10 月	11 月	12 月	
123.8	130.9	134.1	122.2	128.2	129.9	131.3	129.1	T L
142.3	158.1	162.2	145.9	154.3	155.0	156.9	156.9	D
137.4	148.6	154.1	133.2	147.7	148.6	150.5	144.2	E
137.1	134.7	138.8	144.8	127.7	131.7	139.4	134.0	F
140.1	146.2	157.7	135.0	141.8	149.7	145.0	142.2	G
137.7	147.3	150.1	136.3	144.9	145.0	145.8	146.9	H
116.6	124.3	124.2	120.2	122.0	123.1	125.5	125.0	I
133.3	134.4	139.7	138.1	127.8	135.1	135.6	134.6	J
124.1	128.5	139.2	133.7	129.2	133.3	132.7	128.9	K
135.2	148.9	151.6	130.3	142.1	144.9	145.7	139.8	L
78.5	78.7	80.2	81.9	77.5	74.8	75.0	81.3	M
112.5	114.3	119.6	112.8	115.4	112.1	113.0	112.6	N
109.6	112.1	110.2	76.2	107.1	115.4	110.5	104.2	O
119.0	123.0	125.2	122.6	118.6	120.7	125.2	123.3	P
128.8	134.8	142.6	131.2	119.7	130.4	127.3	134.9	Q
126.0	128.2	133.5	127.1	127.7	131.4	130.4	128.3	R
134.0	141.6	141.8	129.9	137.1	138.2	139.1	142.8	E09, 10
132.1	154.1	144.2	132.8	148.3	143.8	149.8	139.7	E11
136.8	161.5	155.2	146.7	158.7	155.2	163.7	158.9	E12
137.7	153.0	165.3	127.9	156.7	155.5	155.1	143.4	E13
126.1	147.0	143.0	145.0	154.4	147.8	145.9	147.5	E14
128.2	155.1	152.4	140.1	153.8	140.4	150.8	153.0	E15
139.6	143.7	153.5	135.3	140.7	153.2	154.6	147.0	E16, 17
137.8	149.8	156.2	125.8	143.0	151.5	153.4	143.7	E18
132.6	145.5	159.9	122.7	152.5	150.9	151.2	139.3	E19
140.2	145.1	153.1	135.5	148.5	147.5	151.7	147.3	E21
141.5	153.7	158.3	135.7	155.0	152.4	155.1	144.7	E22
138.5	154.0	162.0	136.9	164.7	162.5	154.6	147.8	E23
126.2	155.4	153.2	130.3	152.0	146.6	154.9	150.6	E24
132.6	155.5	155.3	130.7	150.1	153.5	155.8	149.4	E25
133.1	156.2	154.4	134.1	149.8	148.4	154.5	150.5	E26
132.7	149.8	150.1	140.1	142.4	139.4	152.3	147.2	E27
124.0	152.9	148.9	118.4	131.6	135.6	148.9	146.8	E28
135.0	145.4	151.9	128.1	142.1	146.2	146.6	142.0	E29
160.3	164.3	169.0	140.6	151.4	145.5	153.8	147.8	E30
143.4	145.3	156.9	135.5	148.5	150.9	150.1	140.7	E31
129.3	147.0	152.2	130.3	147.1	144.4	144.7	143.9	E32, 20
130.8	146.6	144.5	136.1	138.7	139.8	144.5	141.7	I-1
107.3	109.7	111.0	109.9	111.1	112.2	113.1	114.2	I-2
130.0	134.7	139.1	125.4	131.9	134.8	136.2	132.0	T L
146.3	155.8	159.7	143.4	148.2	153.5	155.0	149.6	D
139.7	148.7	155.4	134.1	147.8	149.4	151.1	143.7	E
137.1	134.7	140.6	149.0	132.2	133.8	144.7	139.1	F
140.9	145.7	158.2	133.0	140.7	150.2	147.5	142.1	G
138.6	143.8	150.0	136.1	145.0	145.2	144.7	144.9	H
120.3	124.7	125.2	123.0	118.9	121.0	123.8	122.5	I
132.2	132.2	139.6	136.7	128.3	134.8	135.4	133.2	J
124.7	129.6	141.6	130.9	128.6	133.5	131.0	132.0	K
140.9	145.6	159.8	132.4	144.0	153.6	149.0	142.2	L
86.8	86.8	87.0	86.1	84.0	82.2	82.2	87.3	M
99.6	103.1	98.5	93.7	98.3	93.2	98.6	97.9	N
115.3	116.9	115.7	80.3	111.1	120.5	118.5	108.4	O
130.6	131.4	134.3	131.8	126.9	129.3	134.9	132.3	P
128.2	133.6	146.5	131.7	124.3	130.5	129.6	137.7	Q
125.5	124.3	128.8	123.7	122.7	128.3	127.2	124.5	R
138.8	148.0	148.7	142.7	143.5	145.9	146.5	147.3	E09, 10
127.4	140.5	141.0	124.2	136.6	136.8	140.2	126.1	E11
127.0	173.9	160.1	144.5	166.8	150.4	158.8	161.6	E12
146.5	149.9	165.3	127.9	156.7	155.5	155.1	143.4	E13
139.5	159.0	153.2	145.4	157.9	152.1	158.2	157.1	E14
121.4	159.4	151.3	137.5	167.0	140.5	161.0	168.5	E15
143.2	143.1	155.9	134.4	142.0	158.0	156.8	149.3	E16, 17
143.1	151.5	159.6	125.2	142.5	153.8	153.9	142.0	E18
138.1	147.1	161.0	123.4	150.3	151.5	152.3	135.6	E19
139.9	146.7	151.2	133.6	145.6	146.5	152.4	144.9	E21
141.6	153.4	158.9	136.6	154.8	151.4	155.1	143.2	E22
136.2	157.5	161.2	129.4	157.7	153.7	155.1	151.1	E23
125.1	152.1	150.1	127.2	150.1	142.8	154.2	149.5	E24
133.5	152.3	154.2	130.3	148.3	152.8	153.7	147.7	E25
139.5	153.8	153.1	138.4	148.9	149.7	155.9	151.0	E26
135.7	150.9	149.7	141.3	141.7	139.3	151.6	146.0	E27
124.2	154.2	148.8	114.8	125.2	132.9	147.6	146.1	E28
136.5	145.6	155.2	128.8	142.3	146.6	147.4	142.0	E29
160.3	164.3	169.0	140.6	151.4	145.5	153.8	147.8	E30
143.7	145.8	157.4	135.9	148.8	151.4	150.2	140.8	E31
132.6	149.4	151.8	127.1	146.8	141.7	141.6	140.0	E32, 20
129.1	138.3	140.5	136.7	131.2	134.2	138.6	136.9	I-1
113.4	113.9	113.2	112.4	109.3	110.8	112.3	111.4	I-2

常用労働者5人以上

常用労働者30人以上

第5表 産業大中分類及び性別常用労働者

	産業	2018年 平均	2019年 平均	20			
				0			
				1月	2月	3月	4月
常用労働者 5人以上	T L 調査 産 業 計	143.0	141.0	129.9	141.3	141.2	144.5
	D 建設 設 業	159.0	157.1	142.6	159.2	159.2	161.0
	E 製 造 業	150.6	149.2	134.7	151.9	151.0	154.1
	F 電 気 ・ ガ ス ・ 熱 供 給 ・ 水 道 業	140.7	135.3	133.6	130.6	132.0	130.1
	G 情 報 通 信 業	148.5	146.8	137.5	140.7	150.3	148.9
	H 運 輸 業 , 郵 便 業	153.0	150.5	140.7	151.1	149.1	154.2
	I 卸 売 業 , 小 売 業	139.0	138.0	123.3	136.7	134.2	139.6
	J 金 融 業 , 保 険 業	147.7	144.9	138.5	137.6	140.9	144.1
	K 不 動 産 業 , 物 品 賃 貸 業	143.7	138.7	132.7	137.8	143.3	141.7
	L 学 術 研 究 , 専 門 ・ 技 術 サ ー ビ ス 業	148.0	147.2	130.9	149.9	146.8	152.2
	M 宿 泊 業 , 飲 食 サ ー ビ ス 業	93.4	91.8	92.3	89.1	92.7	93.8
	N 生 活 関 連 サ ー ビ ス 業 , 娛 楽 業	127.6	126.3	119.7	120.2	118.9	124.5
	O 教 育 , 学 習 支 援 業	116.1	112.2	109.9	117.3	111.1	119.4
	P 医 療 , 福 祉 社	139.3	133.8	126.2	125.5	132.7	136.5
	Q 複 合 サ ー ビ ス 事 業	149.7	141.9	138.2	134.7	146.4	147.9
	R サ ー ビ ス 業 (他 に 分 類 さ れ な い も の)	141.1	140.5	131.9	141.5	142.6	140.7
	E09,10 食 料 品 製 造 業 ・ 飲 料 ・ た ば こ ・ 飼 料 製 造 業	150.4	151.6	130.6	153.1	147.2	163.3
	E11 織 維 工 業	145.0	144.2	123.6	146.6	145.4	145.7
	E12 木 材 ・ 木 製 品 製 造 業 (家 具 を 除 く)	155.8	158.0	146.9	158.0	156.1	167.3
	E13 家 具 ・ 装 備 品 製 造 業	151.4	151.8	137.5	160.5	154.8	154.6
	E14 パ ル プ ・ 紙 ・ 紙 加 工 品 製 造 業	156.5	156.6	138.3	163.5	154.0	159.6
	E15 印 刷 ・ 同 関 連 業	158.2	158.3	133.4	171.3	158.2	171.7
	E16,17 化 学 工 業 ・ 石 油 製 品 ・ 石 炭 製 品 製 造 業	148.8	146.9	135.5	144.3	147.0	146.6
	E18 プ ラ ス チ ッ ク 製 品 製 造 業	153.3	151.2	138.2	156.8	150.7	162.0
	E19 ゴ ム 製 品 製 造 業	150.1	149.9	137.8	152.2	155.8	154.9
	E21 窯 業 ・ 土 石 製 品 製 造 業	154.2	148.1	127.3	147.8	152.7	151.1
	E22 鉄 鋼 製 造 業	150.3	150.1	138.6	153.5	148.7	155.2
E23 非 鉄 金 属 製 造 業	152.1	154.8	126.5	160.7	155.0	170.6	
E24 金 属 製 品 製 造 業	155.8	149.7	130.3	162.7	150.8	160.4	
E25 は ん 用 機 械 器 具 製 造 業	155.1	148.2	126.7	156.3	149.3	151.7	
E26 生 産 用 機 械 器 具 製 造 業	154.0	150.2	127.0	155.1	152.9	157.1	
E27 業 務 用 機 械 器 具 製 造 業	148.9	148.8	129.9	151.3	150.4	154.7	
E28 電 子 部 品 ・ デ バ イ ス ・ 電 子 回 路 製 造 業	147.8	149.1	121.5	146.6	147.8	154.0	
E29 電 気 機 械 器 具 製 造 業	146.1	145.9	131.1	148.8	148.9	151.3	
E30 情 報 通 信 機 械 器 具 製 造 業	162.5	156.9	152.1	156.7	154.1	166.0	
E31 輸 送 用 機 械 器 具 製 造 業	148.4	147.9	138.7	147.5	151.4	149.6	
E32,20 そ の 他 の 製 造 業 ・ な め し 革 ・ 同 製 品 ・ 毛 皮 製 造 業	151.7	148.4	136.5	154.5	152.1	152.8	
I-1 卸 売 業	151.7	148.7	127.5	153.0	147.9	155.5	
I-2 小 売 業	124.2	126.8	118.9	120.0	120.0	122.3	
常用労働者 30人以上	T L 調査 産 業 計	144.2	142.0	132.3	141.4	142.5	144.7
	D 建設 設 業	152.7	153.0	140.6	152.5	155.7	154.8
	E 製 造 業	149.6	148.6	135.8	150.6	150.8	152.7
	F 電 気 ・ ガ ス ・ 熱 供 給 ・ 水 道 業	141.4	137.4	133.6	130.6	132.0	130.1
	G 情 報 通 信 業	148.9	146.7	139.6	140.7	149.4	148.2
	H 運 輸 業 , 郵 便 業	151.2	148.4	140.7	144.6	144.4	149.3
	I 卸 売 業 , 小 売 業	141.3	138.1	130.3	136.4	135.6	140.4
	J 金 融 業 , 保 険 業	140.6	142.2	132.1	135.3	139.4	140.6
	K 不 動 産 業 , 物 品 賃 貸 業	142.8	136.6	125.6	134.5	138.0	141.0
	L 学 術 研 究 , 専 門 ・ 技 術 サ ー ビ ス 業	145.3	146.1	133.3	144.1	144.9	149.4
	M 宿 泊 業 , 飲 食 サ ー ビ ス 業	103.5	94.9	94.8	89.5	96.0	95.6
	N 生 活 関 連 サ ー ビ ス 業 , 娛 楽 業	121.5	113.8	114.4	113.8	110.0	115.3
	O 教 育 , 学 習 支 援 業	122.6	118.9	117.0	124.9	116.9	123.4
	P 医 療 , 福 祉 社	141.9	138.9	131.4	126.8	138.2	142.2
	Q 複 合 サ ー ビ ス 事 業	147.2	142.4	138.5	132.9	144.0	145.9
	R サ ー ビ ス 業 (他 に 分 類 さ れ な い も の)	138.2	136.1	126.3	137.7	139.9	136.5
	E09,10 食 料 品 製 造 業 ・ 飲 料 ・ た ば こ ・ 飼 料 製 造 業	150.7	153.5	133.8	156.9	149.4	164.5
	E11 織 維 工 業	141.0	136.4	122.2	134.9	139.4	136.3
	E12 木 材 ・ 木 製 品 製 造 業 (家 具 を 除 く)	154.8	155.3	126.5	164.9	154.5	168.0
	E13 家 具 ・ 装 備 品 製 造 業	148.4	150.6	140.6	154.2	152.7	148.9
	E14 パ ル プ ・ 紙 ・ 紙 加 工 品 製 造 業	155.7	157.1	141.9	166.0	160.9	157.8
	E15 印 刷 ・ 同 関 連 業	156.9	158.9	132.7	174.1	158.5	177.8
	E16,17 化 学 工 業 ・ 石 油 製 品 ・ 石 炭 製 品 製 造 業	149.7	148.1	137.7	144.4	148.4	147.4
	E18 プ ラ ス チ ッ ク 製 品 製 造 業	153.6	150.2	140.9	154.8	151.7	163.3
	E19 ゴ ム 製 品 製 造 業	150.6	150.6	140.8	151.9	157.4	154.1
	E21 窯 業 ・ 土 石 製 品 製 造 業	152.8	145.3	130.3	142.7	150.4	145.1
	E22 鉄 鋼 製 造 業	149.2	149.7	138.6	152.5	147.8	153.5
E23 非 鉄 金 属 製 造 業	151.3	150.5	124.0	159.6	152.0	166.2	
E24 金 属 製 品 製 造 業	154.4	144.7	124.7	157.8	145.0	152.2	
E25 は ん 用 機 械 器 具 製 造 業	150.6	147.1	129.7	154.3	149.5	150.3	
E26 生 産 用 機 械 器 具 製 造 業	151.3	152.1	131.0	154.4	152.8	158.3	
E27 業 務 用 機 械 器 具 製 造 業	148.5	147.7	130.5	148.2	149.0	152.5	
E28 電 子 部 品 ・ デ バ イ ス ・ 電 子 回 路 製 造 業	148.5	148.8	121.3	146.9	151.0	154.8	
E29 電 気 機 械 器 具 製 造 業	145.5	145.1	130.7	147.3	147.2	149.5	
E30 情 報 通 信 機 械 器 具 製 造 業	162.5	156.9	152.1	156.7	154.1	166.0	
E31 輸 送 用 機 械 器 具 製 造 業	148.1	148.1	139.3	147.8	152.0	149.7	
E32,20 そ の 他 の 製 造 業 ・ な め し 革 ・ 同 製 品 ・ 毛 皮 製 造 業	154.2	146.2	136.1	152.5	148.3	147.3	
I-1 卸 売 業	147.2	144.5	131.1	145.0	140.3	150.4	
I-2 小 売 業	132.7	129.4	129.3	125.4	129.6	127.0	

1人平均月間出勤日数、実労働時間数（所定内労働時間数・男）

（単位：時間）

男								産 業
1 9 年 月 別								
5 月	6 月	7 月	8 月	9 月	10 月	11 月	12 月	
135.8	144.6	148.4	134.1	141.8	144.0	145.1	141.8	T L
145.9	162.0	166.9	149.5	158.2	159.0	160.9	160.5	D
141.7	152.9	158.7	137.2	151.8	153.3	154.9	147.9	E
138.8	136.2	139.7	145.6	128.0	132.3	140.1	134.7	F
143.4	148.6	161.4	138.2	144.5	153.1	148.8	146.1	G
144.9	154.6	157.2	142.5	151.7	152.4	153.5	154.2	H
131.6	143.0	142.8	136.3	138.6	141.3	144.6	143.3	I
145.4	144.6	151.2	153.0	139.0	148.0	149.7	148.4	J
132.0	136.0	149.1	142.8	134.7	139.7	139.7	135.2	K
141.3	152.3	158.3	136.5	148.2	152.5	152.6	144.9	L
93.9	93.8	94.8	97.7	89.5	84.9	86.3	93.5	M
125.5	129.8	136.2	128.0	130.5	129.6	126.8	124.5	N
114.0	116.3	115.8	84.7	112.7	120.1	117.4	108.5	O
131.6	135.6	137.1	137.5	131.2	135.9	138.8	136.5	P
137.9	145.1	152.8	141.9	130.1	143.0	137.5	148.0	Q
136.9	141.1	145.3	138.4	142.5	143.0	142.5	139.4	R
141.5	159.8	158.7	146.5	151.0	154.2	155.7	157.2	E09, 10
132.9	152.6	147.1	137.0	151.4	146.8	155.4	144.1	E11
141.6	166.0	158.5	150.9	162.2	159.9	167.6	161.4	E12
143.4	158.0	166.9	128.5	158.2	158.0	156.5	144.5	E13
144.5	166.6	157.8	152.3	165.4	155.4	160.2	163.2	E14
138.9	171.2	163.5	151.1	164.2	152.7	165.3	167.6	E15
143.8	149.1	158.5	139.5	145.0	154.0	156.1	149.4	E16, 17
143.5	155.2	162.4	129.7	148.1	159.6	159.2	149.8	E18
141.1	152.5	166.6	125.5	156.8	156.3	155.6	143.8	E19
142.5	148.2	156.3	138.6	152.5	152.0	157.6	151.5	E21
144.2	154.6	159.2	136.2	155.4	154.0	155.7	145.4	E22
141.3	157.0	163.8	140.1	168.1	166.4	157.0	149.5	E23
130.1	157.8	154.7	133.7	154.7	150.3	158.0	152.2	E24
134.4	157.1	157.1	131.6	150.6	155.3	157.5	151.1	E25
137.1	160.0	159.3	136.9	153.9	152.0	157.5	154.6	E26
138.5	155.8	155.2	145.7	148.1	145.2	157.8	152.9	E27
129.9	165.2	157.8	147.0	155.6	157.6	157.6	155.0	E28
139.5	150.2	158.8	130.2	147.0	150.7	150.4	145.1	E29
163.3	166.4	172.4	146.1	152.7	147.7	155.9	149.3	E30
145.4	147.2	158.7	137.8	150.5	153.2	152.1	143.0	E31
135.4	153.2	159.1	134.9	152.8	150.9	149.9	149.5	E32, 20
139.7	156.9	154.1	144.9	148.1	149.5	154.7	151.6	I-1
122.9	127.8	130.9	127.5	129.0	132.7	134.1	134.8	I-2
138.8	144.5	150.2	134.0	142.2	145.5	146.4	141.2	T L
149.3	158.2	162.7	145.1	150.2	156.5	157.6	152.4	D
143.0	151.6	158.5	136.9	150.7	152.6	153.9	146.2	E
138.8	136.2	142.0	150.7	133.3	134.9	146.5	140.8	F
143.5	148.6	162.0	135.2	144.2	153.3	150.5	145.7	G
145.2	149.7	156.9	142.1	151.4	152.6	151.9	151.4	H
136.2	141.7	144.1	138.9	134.0	137.5	142.0	139.7	I
144.1	141.8	148.0	150.8	138.3	144.0	149.1	144.1	J
130.6	134.1	149.0	135.5	134.9	140.0	137.7	138.6	K
143.4	147.8	162.1	134.5	145.1	155.4	150.9	143.1	L
98.2	98.7	98.5	100.0	91.0	90.3	91.2	95.5	M
113.6	122.2	117.0	112.5	116.0	110.8	111.2	109.2	N
119.5	123.4	123.8	89.9	119.6	127.1	126.2	115.2	O
139.3	140.1	141.9	142.6	135.5	141.5	145.2	142.0	P
137.0	144.4	155.6	143.0	134.3	144.3	139.4	150.1	Q
135.1	135.3	139.7	134.2	136.6	139.1	138.3	134.4	R
145.6	160.4	159.0	151.4	151.6	155.1	156.8	156.2	E09, 10
131.9	143.0	144.3	127.7	140.3	140.5	143.6	132.1	E11
126.6	173.9	161.5	146.9	168.8	151.1	159.4	161.8	E12
147.8	150.4	166.9	128.5	158.2	158.0	156.5	144.5	E13
143.5	164.9	156.3	150.8	165.8	156.0	162.2	162.0	E14
130.8	174.1	161.0	145.4	176.7	147.7	171.8	175.8	E15
147.1	147.6	160.4	137.1	146.5	158.5	157.6	150.4	E16, 17
145.7	153.3	162.8	127.0	144.4	157.8	156.8	145.3	E18
146.1	152.5	167.9	126.3	155.0	157.1	156.8	140.9	E19
141.2	149.0	152.7	135.1	147.4	148.3	154.3	146.8	E21
144.3	154.6	159.9	137.1	155.1	153.3	155.7	143.8	E22
137.7	157.6	161.0	128.8	157.4	154.6	155.5	150.9	E23
129.7	153.2	150.1	129.1	149.6	143.3	154.3	147.3	E24
135.1	153.7	155.7	130.8	148.5	154.0	154.9	149.4	E25
144.3	158.6	159.4	142.5	154.0	154.2	159.9	156.5	E26
140.0	155.1	153.5	146.0	146.5	144.3	155.9	150.6	E27
130.0	166.4	157.2	145.6	149.8	156.5	156.2	153.9	E28
139.7	148.3	158.7	129.8	145.9	149.8	150.0	144.0	E29
163.3	166.4	172.4	146.1	152.7	147.7	155.9	149.3	E30
145.4	147.3	158.9	138.1	150.7	153.4	152.1	142.9	E31
137.5	153.7	159.1	129.6	153.0	148.0	146.0	144.5	E32, 20
139.3	148.0	151.1	146.5	140.7	144.5	149.5	147.4	I-1
132.0	133.0	134.2	128.8	125.0	128.1	131.4	129.1	I-2

第5表 産業大中分類及び性別常用労働者

	産業	2018年 平均	2019年 平均	20			
				0			
				1月	2月	3月	4月
常用労働者 5人以上	T L 調査 産 業 計	113.3	109.7	102.6	107.7	109.6	113.1
	D 建設 設 業	139.3	136.5	124.3	134.7	135.9	143.6
	E 製 造 業	132.4	131.1	115.6	134.1	132.3	136.0
	F 電 気 ・ ガ ス ・ 熱 供 給 ・ 水 道 業	132.4	127.1	122.5	119.8	122.6	122.0
	G 情 報 通 信 業	133.3	131.3	120.2	127.5	133.1	134.1
	H 運 輸 業 , 郵 便 業	124.8	119.4	110.5	123.5	116.5	123.9
	I 卸 売 業 , 小 売 業	104.8	103.3	95.8	101.3	101.4	105.9
	J 金 融 業 , 保 険 業	129.5	125.9	120.3	121.6	124.8	129.8
	K 不 動 産 業 , 物 品 賃 貸 業	115.9	117.0	111.2	111.6	115.9	119.7
	L 学 術 研 究 , 専 門 ・ 技 術 サ ー ビ ス 業	130.9	126.5	112.8	135.3	130.7	134.5
	M 宿 泊 業 , 飲 食 サ ー ビ ス 業	79.8	70.9	71.0	68.0	71.3	72.7
	N 生 活 関 連 サ ー ビ ス 業 , 娛 楽 業	102.5	104.8	106.5	104.2	110.3	105.0
	O 教 育 , 学 習 支 援 業	103.4	101.8	106.8	107.2	101.3	109.2
	P 医 療 , 福 祉 社	124.4	116.5	108.5	109.3	116.4	119.9
	Q 複 合 サ ー ビ ス 事 業	127.6	116.1	109.3	108.2	115.2	122.0
	R サ ー ビ ス 業 (他 に 分 類 さ れ な い も の)	108.8	109.3	101.1	106.5	111.9	110.0
	E09,10 食 料 品 製 造 業 ・ 飲 料 ・ た ば こ ・ 飼 料 製 造 業	121.5	120.3	106.7	115.9	117.6	131.5
	E11 織 維 工 業	137.0	137.7	114.2	145.8	135.7	146.0
	E12 木 材 ・ 木 製 品 製 造 業 (家 具 を 除 く)	129.7	126.1	92.3	114.5	116.2	129.9
	E13 家 具 ・ 装 備 品 製 造 業	127.5	134.3	112.0	134.7	132.4	135.6
	E14 パ ル プ ・ 紙 ・ 紙 加 工 品 製 造 業	123.7	116.6	100.9	112.2	130.7	105.0
E15 印 刷 ・ 同 関 連 業	140.3	127.4	111.6	139.1	123.5	135.6	
E16,17 化 学 工 業 ・ 石 油 製 品 ・ 石 炭 製 品 製 造 業	134.5	136.7	126.0	128.7	138.4	136.2	
E18 プ ラ ス チ ッ ク 製 品 製 造 業	130.3	131.7	116.9	135.7	134.5	139.3	
E19 ゴ ム 製 品 製 造 業	131.3	133.8	116.6	138.4	138.6	132.6	
E21 窯 業 ・ 土 石 製 品 製 造 業	133.4	130.3	111.1	133.5	132.9	132.5	
E22 鉄 鋼 製 造 業	136.2	140.3	125.0	147.2	135.3	149.0	
E23 非 鉄 金 属 製 造 業	123.7	140.3	111.6	150.6	138.0	149.4	
E24 金 属 製 品 製 造 業	141.4	139.2	115.5	156.0	139.7	147.2	
E25 は ん 用 機 械 器 具 製 造 業	145.6	138.4	115.2	142.8	142.1	140.5	
E26 生 産 用 機 械 器 具 製 造 業	137.1	133.4	115.3	146.8	136.6	140.6	
E27 業 務 用 機 械 器 具 製 造 業	128.3	125.6	104.7	127.8	125.2	128.0	
E28 電 子 部 品 ・ デ バ イ ス ・ 電 子 回 路 製 造 業	131.0	119.1	107.7	111.9	115.0	127.0	
E29 電 気 機 械 器 具 製 造 業	131.6	130.7	114.5	135.5	131.9	134.7	
E30 情 報 通 信 機 械 器 具 製 造 業	147.2	142.3	135.3	143.0	139.1	148.6	
E31 輸 送 用 機 械 器 具 製 造 業	137.5	134.3	126.0	133.5	137.1	134.7	
E32,20 そ の 他 の 製 造 業 ・ な め し 革 ・ 同 製 品 ・ 毛 皮 製 造 業	124.0	132.2	112.7	137.1	137.6	135.2	
I-1 卸 売 業	126.4	120.1	103.6	119.6	118.3	124.7	
I-2 小 売 業	97.4	97.1	92.9	94.5	95.2	99.2	
常用労働者 30人以上	T L 調査 産 業 計	120.4	116.6	110.8	114.5	117.1	119.9
	D 建設 設 業	141.6	138.7	125.9	134.9	137.3	145.1
	E 製 造 業	135.4	135.2	121.6	139.1	137.1	139.3
	F 電 気 ・ ガ ス ・ 熱 供 給 ・ 水 道 業	133.1	127.1	122.5	119.8	122.6	122.0
	G 情 報 通 信 業	134.6	130.7	126.5	125.7	133.1	134.4
	H 運 輸 業 , 郵 便 業	130.0	121.4	112.5	122.9	116.2	125.1
	I 卸 売 業 , 小 売 業	110.8	107.2	103.5	106.1	105.1	109.9
	J 金 融 業 , 保 険 業	123.6	125.0	117.6	118.4	123.6	124.9
	K 不 動 産 業 , 物 品 賃 貸 業	114.9	116.2	103.2	110.7	111.8	119.2
	L 学 術 研 究 , 専 門 ・ 技 術 サ ー ビ ス 業	134.4	136.1	125.0	137.8	135.2	136.5
	M 宿 泊 業 , 飲 食 サ ー ビ ス 業	84.7	79.0	78.5	73.9	81.1	80.2
	N 生 活 関 連 サ ー ビ ス 業 , 娛 楽 業	102.9	89.7	95.7	89.7	94.0	94.0
	O 教 育 , 学 習 支 援 業	105.7	104.1	114.5	112.6	102.2	112.6
	P 医 療 , 福 祉 社	135.5	126.2	120.1	116.0	127.5	128.9
	Q 複 合 サ ー ビ ス 事 業	126.7	111.2	104.0	102.0	108.0	115.6
	R サ ー ビ ス 業 (他 に 分 類 さ れ な い も の)	108.1	109.9	100.6	106.7	113.9	111.3
	E09,10 食 料 品 製 造 業 ・ 飲 料 ・ た ば こ ・ 飼 料 製 造 業	126.6	131.5	119.4	132.0	126.9	140.9
	E11 織 維 工 業	133.9	126.9	110.9	127.2	131.4	130.5
	E12 木 材 ・ 木 製 品 製 造 業 (家 具 を 除 く)	127.8	145.8	103.5	137.7	148.0	171.5
	E13 家 具 ・ 装 備 品 製 造 業	142.8	143.8	132.2	145.3	150.3	143.4
	E14 パ ル プ ・ 紙 ・ 紙 加 工 品 製 造 業	140.2	138.5	120.0	144.9	139.0	141.4
E15 印 刷 ・ 同 関 連 業	147.0	136.8	114.9	153.9	142.9	145.6	
E16,17 化 学 工 業 ・ 石 油 製 品 ・ 石 炭 製 品 製 造 業	139.2	140.5	130.1	131.6	143.4	140.7	
E18 プ ラ ス チ ッ ク 製 品 製 造 業	138.5	140.6	125.6	146.3	146.4	149.5	
E19 ゴ ム 製 品 製 造 業	132.7	135.7	120.7	145.1	149.0	136.7	
E21 窯 業 ・ 土 石 製 品 製 造 業	131.4	135.6	124.8	137.0	140.8	136.8	
E22 鉄 鋼 製 造 業	131.2	139.1	122.4	146.1	132.3	147.6	
E23 非 鉄 金 属 製 造 業	146.5	149.9	124.7	168.2	150.6	162.3	
E24 金 属 製 品 製 造 業	142.0	142.2	116.7	161.2	140.2	148.6	
E25 は ん 用 機 械 器 具 製 造 業	141.7	138.6	117.8	142.3	140.5	139.4	
E26 生 産 用 機 械 器 具 製 造 業	133.0	129.5	113.5	137.9	131.5	132.4	
E27 業 務 用 機 械 器 具 製 造 業	133.5	129.4	111.0	130.0	131.7	131.4	
E28 電 子 部 品 ・ デ バ イ ス ・ 電 子 回 路 製 造 業	132.3	117.5	107.2	108.8	113.5	127.1	
E29 電 気 機 械 器 具 製 造 業	135.4	134.5	120.4	140.6	133.8	137.1	
E30 情 報 通 信 機 械 器 具 製 造 業	147.2	142.3	135.3	143.0	139.1	148.6	
E31 輸 送 用 機 械 器 具 製 造 業	137.6	135.6	128.2	135.7	139.0	135.9	
E32,20 そ の 他 の 製 造 業 ・ な め し 革 ・ 同 製 品 ・ 毛 皮 製 造 業	137.8	134.7	119.0	139.5	142.8	139.7	
I-1 卸 売 業	123.8	118.4	108.2	117.5	116.7	123.3	
I-2 小 売 業	105.2	102.1	101.5	101.1	99.9	103.8	



1 人平均月間出勤日数、実労働時間数（所定内労働時間数・女）

(単位：時間)

女								産 業
1 9 年 月 別								
5 月	6 月	7 月	8 月	9 月	10 月	11 月	12 月	
107.5	112.3	114.4	105.7	109.3	110.5	112.1	111.6	T L
127.1	141.8	142.6	129.8	137.5	137.4	140.8	141.5	D
124.0	135.3	139.4	120.4	134.5	133.2	136.7	132.4	E
126.9	125.8	131.9	138.8	125.8	127.0	134.0	128.5	F
126.8	136.6	144.4	123.7	131.4	137.2	130.5	128.7	G
114.2	123.9	125.4	114.4	120.2	118.6	120.2	121.8	H
101.7	106.0	105.3	103.1	104.2	104.1	105.5	105.9	I
125.4	127.7	132.3	128.6	120.8	126.9	126.7	125.8	J
110.4	114.9	123.1	117.5	118.1	122.1	120.6	118.4	K
117.7	139.7	132.9	112.8	125.2	123.9	126.5	126.1	L
70.5	70.9	71.6	73.1	70.4	68.9	68.5	74.5	M
104.5	104.5	108.3	102.0	104.7	99.9	103.4	104.6	N
104.7	107.6	104.1	67.0	101.4	110.6	102.6	99.8	O
115.2	119.1	121.5	117.7	114.7	116.1	120.9	119.1	P
116.7	121.2	130.6	117.3	106.1	113.7	113.8	117.5	Q
109.0	108.9	115.6	109.0	104.3	112.6	112.0	110.8	R
125.6	121.2	122.8	111.6	121.3	119.9	121.4	127.8	E09, 10
131.3	155.9	139.7	126.9	143.7	138.9	141.4	132.9	E11
108.2	135.3	137.8	124.5	140.7	130.6	143.2	145.6	E12
121.3	138.9	158.7	125.7	150.5	145.3	149.3	138.7	E13
92.4	110.7	115.8	128.6	132.3	132.7	118.9	126.7	E14
111.5	129.8	135.0	123.4	138.0	122.5	129.6	132.0	E15
131.2	132.9	143.8	126.8	131.9	151.6	151.5	142.3	E16, 17
125.3	137.7	142.6	116.0	130.7	132.0	139.2	128.5	E18
116.0	131.9	148.3	117.7	145.2	141.6	143.8	131.8	E19
129.9	131.7	141.1	123.8	133.9	130.9	129.2	131.0	E21
120.1	146.1	150.6	131.6	152.2	138.0	150.1	138.8	E22
127.7	145.2	154.9	123.9	149.7	146.1	147.3	142.5	E23
116.1	149.2	149.4	121.8	145.0	136.9	147.1	146.5	E24
122.8	146.5	145.6	125.8	147.1	144.3	147.0	140.5	E25
117.4	140.9	135.6	123.6	134.1	133.5	141.7	134.5	E26
117.3	134.3	135.4	122.8	126.0	122.4	134.8	130.5	E27
111.5	126.6	130.0	93.3	108.5	115.9	130.9	130.0	E28
123.5	133.6	136.4	122.6	129.7	134.0	137.2	134.2	E29
147.0	154.9	154.5	120.3	145.8	136.0	144.8	141.2	E30
131.9	135.2	147.0	122.5	137.5	138.4	139.1	128.3	E31
120.5	137.8	141.1	122.4	138.1	134.0	136.2	134.9	E32, 20
114.2	127.2	126.1	118.9	120.5	121.0	124.7	122.5	I-1
96.9	98.1	97.5	97.1	98.1	97.7	98.3	99.6	I-2
115.6	118.8	121.4	111.4	115.2	117.5	119.7	117.4	T L
132.7	144.3	147.3	135.8	139.3	139.1	143.8	137.8	D
128.1	138.6	144.1	124.0	137.3	137.6	141.1	134.7	E
126.9	125.8	131.9	138.8	125.8	127.0	134.0	128.5	F
129.8	133.3	141.6	123.6	125.4	136.2	132.3	127.0	G
117.8	125.9	128.3	116.6	123.9	121.3	122.9	124.4	H
106.1	109.5	108.8	108.9	105.6	106.8	108.3	107.9	I
124.3	125.7	134.0	127.5	122.1	128.9	126.5	126.2	J
111.6	120.2	126.2	120.9	115.2	119.7	118.1	118.4	K
129.1	134.8	149.4	122.9	138.7	144.8	140.1	137.9	L
80.2	80.0	80.2	77.6	79.7	77.1	76.4	82.4	M
91.0	91.8	87.6	81.8	87.6	82.7	90.9	90.7	N
109.5	108.3	105.0	67.7	100.1	111.9	108.5	99.9	O
127.2	128.0	131.3	127.6	123.5	124.9	130.7	128.4	P
111.9	113.6	131.5	110.7	105.8	103.9	110.3	113.6	Q
110.8	109.1	115.0	109.1	103.9	113.3	113.0	111.3	R
130.2	130.4	134.1	130.2	132.0	132.8	133.1	135.8	E09, 10
120.8	136.5	135.4	118.7	130.9	130.2	135.1	116.4	E11
129.0	174.0	153.7	134.1	158.0	146.7	155.8	160.8	E12
141.1	147.6	158.7	125.7	150.5	145.3	149.3	138.7	E13
128.0	142.0	144.3	129.0	137.2	141.7	146.2	148.0	E14
105.9	135.5	137.2	126.2	153.1	130.0	145.2	158.0	E15
135.9	134.9	147.5	129.3	133.6	157.2	155.3	147.2	E16, 17
136.7	147.1	152.1	120.2	137.2	143.3	146.1	133.2	E18
122.4	136.5	147.5	117.7	141.3	140.8	144.0	126.0	E19
132.9	134.6	143.2	126.0	136.5	137.1	142.5	134.9	E21
119.1	143.7	150.4	132.1	152.8	135.3	150.1	137.6	E22
129.1	157.2	161.7	131.9	159.7	149.6	153.2	152.2	E23
115.3	149.7	150.1	123.0	151.2	141.8	153.9	154.4	E24
124.5	145.0	146.1	127.7	147.3	146.6	147.5	138.9	E25
119.9	133.7	129.8	123.3	129.6	130.8	139.4	130.6	E26
123.2	138.7	138.7	125.9	127.9	124.8	137.5	132.8	E27
111.2	126.3	129.6	87.4	100.8	111.8	128.5	128.7	E28
126.7	137.8	145.5	125.9	131.9	136.9	139.7	136.2	E29
147.0	154.9	154.5	120.3	145.8	136.0	144.8	141.2	E30
133.7	137.1	148.4	123.2	138.2	139.8	139.7	128.2	E31
125.7	143.2	141.4	123.2	138.3	133.1	135.2	133.6	E32, 20
112.7	122.4	123.2	121.0	116.1	118.1	121.2	120.5	I-1
103.0	103.6	102.3	103.3	100.8	101.6	102.5	102.1	I-2

常用労働者 5 人以上

常用労働者 30 人以上

第5表 産業大中分類及び性別常用労働者

	産 業	2018年 平均	2019年 平均	20			
				0			
				1 月	2 月	3 月	4 月
常用労働者 5人以上	T L 調査 産 業 計	13.5	13.1	12.3	13.8	14.2	14.0
	D 建設 設 業	17.3	19.5	19.0	20.3	21.1	20.4
	E 製 造 業	20.4	17.8	16.9	19.3	19.5	19.2
	F 電 気 ・ ガ ス ・ 熱 供 給 ・ 水 道 業	14.7	15.3	15.9	15.8	17.1	16.8
	G 情 報 通 信 業	16.3	13.3	14.2	14.4	14.9	14.3
	H 運 輸 業 , 郵 便 業	26.8	27.7	25.2	28.8	29.4	29.0
	I 卸 売 業 , 小 売 業	6.9	8.1	7.2	7.7	8.3	8.0
	J 金 融 業 , 保 険 業	11.4	10.8	10.8	10.4	11.2	11.9
	K 不 動 産 業 , 物 品 賃 貸 業	11.1	11.0	12.7	11.9	13.7	12.0
	L 学 術 研 究 , 専 門 ・ 技 術 サ ー ビ ス 業	18.6	18.4	16.9	20.2	22.5	16.8
	M 宿 泊 業 , 飲 食 サ ー ビ ス 業	4.8	4.0	4.4	3.8	4.0	3.9
	N 生 活 関 連 サ ー ビ ス 業 , 娛 楽 業	5.5	5.2	6.0	7.5	7.1	8.1
	O 教 育 , 学 習 支 援 業	11.1	13.3	9.2	14.7	15.5	17.6
	P 医 療 , 福 祉 社	5.0	5.6	5.5	5.4	5.6	5.1
	Q 複 合 サ ー ビ ス 事 業	10.7	10.8	13.4	9.3	11.5	11.9
	R サ ー ビ ス 業 (他 に 分 類 さ れ な い も の)	15.9	14.4	14.0	15.9	15.8	16.2
	E09,10 食 料 品 製 造 業 ・ 飲 料 ・ た ば こ ・ 飼 料 製 造 業	14.8	12.6	11.4	11.8	12.1	15.5
	E11 織 維 工 業	8.8	7.8	6.6	8.2	7.2	6.9
	E12 木 材 ・ 木 製 品 製 造 業 (家 具 を 除 く)	16.0	16.8	17.8	19.3	15.4	16.9
	E13 家 具 ・ 装 備 品 製 造 業	21.6	19.7	18.4	25.1	22.7	22.4
E14 パ ル プ ・ 紙 ・ 紙 加 工 品 製 造 業	10.9	9.6	10.6	11.1	8.8	11.4	
E15 印 刷 ・ 同 関 連 業	13.4	17.2	11.3	16.7	18.1	14.4	
E16,17 化 学 工 業 ・ 石 油 製 品 ・ 石 炭 製 品 製 造 業	12.7	16.4	13.2	17.1	17.7	16.8	
E18 プ ラ ス チ ッ ク 製 品 製 造 業	16.9	13.6	13.8	14.6	14.4	14.1	
E19 ゴ ム 製 品 製 造 業	23.8	20.7	20.8	22.9	23.9	20.9	
E21 窯 業 ・ 土 石 製 品 製 造 業	19.4	14.3	14.2	16.2	16.5	17.4	
E22 鉄 鋼 製 造 業	25.6	22.1	23.0	24.0	26.2	23.9	
E23 非 鉄 金 属 製 造 業	23.4	26.0	21.5	34.2	26.9	26.5	
E24 金 属 製 品 製 造 業	22.4	18.0	18.4	22.0	21.9	22.3	
E25 は ん 用 機 械 器 具 製 造 業	24.5	22.4	21.1	26.0	24.0	23.0	
E26 生 産 用 機 械 器 具 製 造 業	20.8	14.4	12.2	15.0	14.2	16.6	
E27 業 務 用 機 械 器 具 製 造 業	14.8	17.3	15.1	16.8	17.5	17.7	
E28 電 子 部 品 ・ デ バ イ ス ・ 電 子 回 路 製 造 業	16.6	7.9	7.8	6.5	8.7	7.7	
E29 電 気 機 械 器 具 製 造 業	17.2	15.9	14.8	17.2	17.2	16.1	
E30 情 報 通 信 機 械 器 具 製 造 業	16.1	15.2	14.7	16.0	15.8	16.5	
E31 輸 送 用 機 械 器 具 製 造 業	24.3	21.4	20.6	22.7	23.6	22.9	
E32,20 そ の 他 の 製 造 業 ・ な め し 革 ・ 同 製 品 ・ 毛 皮 製 造 業	13.8	11.4	10.9	12.7	13.2	12.3	
I-1 卸 売 業	9.0	11.1	9.7	10.7	11.7	11.1	
I-2 小 売 業	5.5	6.1	5.7	5.8	6.2	6.0	
常用労働者 30人以上	T L 調査 産 業 計	16.3	15.5	14.6	16.4	17.0	16.9
	D 建設 設 業	23.7	21.0	21.6	21.0	23.0	22.9
	E 製 造 業	22.0	19.3	18.3	20.9	21.1	20.8
	F 電 気 ・ ガ ス ・ 熱 供 給 ・ 水 道 業	15.5	16.7	15.9	15.8	17.1	16.8
	G 情 報 通 信 業	16.9	15.4	15.7	15.5	17.1	16.0
	H 運 輸 業 , 郵 便 業	26.5	27.9	25.4	27.8	30.0	29.7
	I 卸 売 業 , 小 売 業	7.8	8.6	8.2	8.9	9.2	9.1
	J 金 融 業 , 保 険 業	14.0	13.4	12.5	13.0	13.8	14.5
	K 不 動 産 業 , 物 品 賃 貸 業	10.7	9.1	8.7	8.3	10.1	9.9
	L 学 術 研 究 , 専 門 ・ 技 術 サ ー ビ ス 業	21.8	22.2	20.5	24.3	28.1	20.1
	M 宿 泊 業 , 飲 食 サ ー ビ ス 業	6.7	5.7	6.3	5.1	5.8	5.5
	N 生 活 関 連 サ ー ビ ス 業 , 娛 楽 業	4.3	4.7	6.6	7.2	7.3	10.2
	O 教 育 , 学 習 支 援 業	13.0	15.5	10.5	17.9	18.6	21.8
	P 医 療 , 福 祉 社	6.3	7.0	7.1	7.0	7.2	6.6
	Q 複 合 サ ー ビ ス 事 業	14.0	15.0	18.7	13.1	15.3	15.4
	R サ ー ビ ス 業 (他 に 分 類 さ れ な い も の)	17.1	14.9	14.2	16.7	16.5	16.9
	E09,10 食 料 品 製 造 業 ・ 飲 料 ・ た ば こ ・ 飼 料 製 造 業	16.8	15.2	14.0	14.2	14.4	18.5
	E11 織 維 工 業	11.8	7.7	7.9	8.4	8.4	7.6
	E12 木 材 ・ 木 製 品 製 造 業 (家 具 を 除 く)	24.9	23.0	22.7	30.5	26.1	23.3
	E13 家 具 ・ 装 備 品 製 造 業	19.3	16.8	15.6	19.4	18.8	15.3
E14 パ ル プ ・ 紙 ・ 紙 加 工 品 製 造 業	15.2	12.4	14.6	14.6	12.5	15.3	
E15 印 刷 ・ 同 関 連 業	16.4	17.4	11.7	21.8	25.5	17.3	
E16,17 化 学 工 業 ・ 石 油 製 品 ・ 石 炭 製 品 製 造 業	14.5	20.2	15.4	21.3	21.6	20.6	
E18 プ ラ ス チ ッ ク 製 品 製 造 業	19.5	14.3	14.8	16.7	16.1	15.8	
E19 ゴ ム 製 品 製 造 業	23.5	23.2	22.6	24.9	26.0	22.9	
E21 窯 業 ・ 土 石 製 品 製 造 業	21.5	16.7	17.0	17.5	18.8	19.6	
E22 鉄 鋼 製 造 業	26.6	23.2	23.2	24.6	26.7	24.6	
E23 非 鉄 金 属 製 造 業	28.5	30.4	26.2	42.0	32.1	30.5	
E24 金 属 製 品 製 造 業	24.0	21.5	21.1	25.7	23.4	24.2	
E25 は ん 用 機 械 器 具 製 造 業	27.2	24.0	23.4	27.8	25.5	24.3	
E26 生 産 用 機 械 器 具 製 造 業	22.6	16.9	14.6	17.5	16.9	21.1	
E27 業 務 用 機 械 器 具 製 造 業	16.2	18.1	16.4	18.3	18.8	19.4	
E28 電 子 部 品 ・ デ バ イ ス ・ 電 子 回 路 製 造 業	17.5	8.1	8.1	7.1	9.7	8.0	
E29 電 気 機 械 器 具 製 造 業	17.6	16.5	14.8	16.9	16.8	16.2	
E30 情 報 通 信 機 械 器 具 製 造 業	16.1	15.2	14.7	16.0	15.8	16.5	
E31 輸 送 用 機 械 器 具 製 造 業	24.7	21.8	21.0	23.0	24.0	23.4	
E32,20 そ の 他 の 製 造 業 ・ な め し 革 ・ 同 製 品 ・ 毛 皮 製 造 業	16.0	10.1	10.3	11.6	11.8	11.5	
I-1 卸 売 業	11.5	11.7	10.9	12.3	12.3	12.8	
I-2 小 売 業	4.9	6.2	6.3	6.4	6.9	6.3	

1人平均月間出勤日数、実労働時間数（所定外労働時間数・合計）

（単位：時間）

合 計									産 業
1 9 年 月 別								業	
5 月	6 月	7 月	8 月	9 月	10 月	11 月	12 月		
13.1	13.1	13.0	11.8	13.1	13.2	12.9	12.5	TL	常 用 勞 働 者 5 人 以 上
19.5	19.9	19.3	17.5	18.3	18.9	20.5	19.6	D	
17.2	17.7	18.1	16.6	17.9	17.8	17.2	16.5	E	
16.7	14.9	12.3	13.2	12.5	17.8	17.2	14.2	F	
12.9	14.1	13.5	11.2	13.4	13.9	12.4	10.9	G	
26.2	28.5	29.1	26.6	28.3	27.5	26.8	27.3	H	
8.3	7.0	7.9	8.0	8.7	8.7	8.4	8.7	I	
11.8	10.9	11.2	11.3	9.5	10.6	10.0	10.2	J	
10.9	10.8	8.6	9.0	10.9	11.2	10.6	10.1	K	
16.5	18.3	18.4	16.4	18.0	18.7	19.7	17.8	L	
4.4	3.8	4.5	4.4	4.0	3.5	3.8	4.1	M	
5.3	5.6	4.2	4.2	4.2	3.6	3.3	3.6	N	
16.8	15.7	12.7	3.9	14.7	14.6	14.7	9.4	O	
5.6	5.4	5.7	5.9	5.6	5.8	5.6	5.7	P	
12.5	10.4	8.4	6.3	8.0	11.1	10.7	16.1	Q	
15.0	14.2	12.5	12.4	14.1	14.2	13.6	14.5	R	
13.3	12.5	11.3	11.8	11.0	14.4	12.3	14.1	E09,10	
7.7	8.9	9.2	8.1	7.5	8.3	7.9	7.5	E11	
12.3	13.2	18.5	18.2	17.5	15.7	18.4	18.6	E12	
16.2	20.8	21.0	14.8	20.8	17.8	18.4	15.2	E13	
8.7	10.6	8.6	10.8	9.1	8.6	8.7	7.5	E14	
12.2	13.2	18.9	19.2	21.1	20.8	20.9	21.3	E15	
16.4	14.9	15.5	14.8	15.0	18.2	19.7	18.9	E16,17	
12.9	13.8	14.9	11.9	13.3	13.2	13.0	13.2	E18	
19.3	19.9	21.4	18.7	21.3	17.8	21.5	19.9	E19	
14.4	14.1	14.0	13.5	12.7	13.2	12.8	12.7	E21	
21.0	23.4	21.4	18.6	21.5	20.7	20.9	20.4	E22	
21.4	25.0	26.3	22.4	28.1	28.4	26.3	25.0	E23	
17.9	19.8	18.3	15.0	17.1	16.4	14.7	12.3	E24	
21.0	22.1	22.3	21.8	22.7	22.7	21.9	20.1	E25	
13.5	13.5	14.7	13.2	15.0	15.1	15.6	14.1	E26	
16.0	17.3	18.1	19.1	18.3	16.9	17.3	17.2	E27	
5.6	7.4	7.5	7.9	9.3	8.7	9.4	9.1	E28	
15.6	16.7	16.6	14.6	15.6	16.1	15.7	15.3	E29	
15.5	16.0	16.5	13.8	14.3	14.3	14.6	14.5	E30	
21.2	21.2	22.0	20.2	21.8	21.1	20.2	19.4	E31	
10.7	10.9	12.3	11.3	10.4	10.5	10.4	11.5	E32,20	
10.2	10.1	11.7	11.0	11.8	11.9	11.9	11.7	I-1	
7.0	5.0	5.4	6.1	6.7	6.6	6.1	6.8	I-2	
15.7	15.4	15.3	13.9	15.5	15.6	15.2	14.4	TL	常 用 勞 働 者 30 人 以 上
18.9	20.4	22.6	18.8	19.5	21.8	21.3	20.3	D	
18.6	19.2	19.5	18.0	19.4	19.3	18.7	17.9	E	
16.7	14.9	14.5	15.5	14.8	21.0	20.3	16.8	F	
14.2	15.3	16.8	13.9	16.0	16.2	15.5	13.0	G	
26.8	27.9	30.0	27.0	28.7	27.4	26.9	27.0	H	
10.4	8.0	7.6	8.4	8.4	8.4	8.3	8.2	I	
14.6	13.7	13.6	14.7	11.4	12.9	13.2	12.3	J	
9.2	8.0	8.4	8.6	9.9	10.3	9.3	9.0	K	
20.6	21.4	22.3	19.5	21.8	23.1	24.0	21.6	L	
5.9	5.3	5.6	5.9	5.9	5.3	5.6	6.3	M	
2.8	3.0	3.1	3.1	3.9	3.3	2.9	3.3	N	
20.4	19.1	13.8	4.5	17.0	16.9	16.8	9.7	O	
7.3	6.8	7.1	7.2	6.8	7.5	6.8	7.1	P	
16.2	12.9	11.8	9.1	11.5	16.5	15.7	23.2	Q	
15.5	14.3	13.1	13.4	14.6	15.0	14.0	14.3	R	
15.4	14.9	13.5	14.3	13.5	17.8	14.9	16.8	E09,10	
7.8	9.1	8.8	7.7	7.3	6.8	6.0	6.1	E11	
20.3	23.9	22.5	19.7	23.0	18.5	22.4	22.0	E12	
11.0	13.1	21.0	14.8	20.8	17.8	18.4	15.2	E13	
11.4	13.6	10.8	12.9	10.8	10.4	11.1	9.6	E14	
11.4	13.3	15.9	16.4	18.3	18.0	20.0	22.9	E15	
20.3	18.3	19.2	18.4	18.7	22.7	24.1	23.4	E16,17	
14.4	16.1	15.0	11.4	12.4	13.1	13.1	12.2	E18	
22.0	23.2	24.3	21.5	23.7	20.5	24.4	22.1	E19	
16.5	15.7	17.0	16.4	15.3	15.9	15.4	15.6	E21	
21.4	24.0	23.0	20.3	23.5	22.5	22.6	21.9	E22	
24.5	30.1	30.6	26.2	31.3	31.4	30.8	29.0	E23	
20.0	22.7	20.3	18.7	22.4	21.4	21.4	16.5	E24	
23.0	23.7	23.7	23.0	24.2	24.7	23.3	21.5	E25	
17.0	15.9	16.5	15.6	17.1	16.0	18.1	16.4	E26	
17.2	18.2	18.5	19.6	17.9	17.0	17.9	17.7	E27	
5.4	7.1	7.7	8.6	10.3	9.4	9.6	9.4	E28	
15.8	17.3	18.2	15.5	16.8	16.8	16.6	15.9	E29	
15.5	16.0	16.5	13.8	14.3	14.3	14.6	14.5	E30	
21.6	21.6	22.4	20.6	22.1	21.4	20.6	19.8	E31	
11.1	10.7	11.3	9.1	9.3	7.8	7.7	9.3	E32,20	
11.6	11.1	11.6	11.9	11.1	11.7	12.1	11.5	I-1	
9.5	5.6	4.4	5.8	6.2	5.9	5.4	5.7	I-2	

第5表 産業大中分類及び性別常用労働者

	産 業	2018年 平均	2019年 平均	20			
				0			
				1 月	2 月	3 月	4 月
常用労働者 5人以上	T L 調査 産 業 計	18.7	18.2	17.0	19.3	19.7	19.3
	D 建設 設 業	19.8	22.4	21.6	23.3	24.0	23.0
	E 製 造 業	23.1	20.3	19.1	22.0	22.2	21.9
	F 電 気 ・ ガ ス ・ 熱 供 給 ・ 水 道 業	15.6	16.1	16.9	16.8	18.2	17.7
	G 情 報 通 信 業	17.3	14.5	15.3	15.4	15.9	15.5
	H 運 輸 業 , 郵 便 業	30.9	32.6	29.7	34.0	34.7	34.2
	I 卸 売 業 , 小 売 業	10.7	12.4	10.9	11.7	12.7	11.9
	J 金 融 業 , 保 険 業	15.3	14.7	14.4	13.6	15.1	16.4
	K 不 動 産 業 , 物 品 賃 貸 業	14.3	13.7	16.5	16.1	17.9	14.8
	L 学 術 研 究 , 専 門 ・ 技 術 サ ー ビ ス 業	21.3	21.1	18.7	23.2	25.5	19.0
	M 宿 泊 業 , 飲 食 サ ー ビ ス 業	7.5	7.1	7.5	7.1	7.1	6.9
	N 生 活 関 連 サ ー ビ ス 業 , 娛 楽 業	7.1	5.7	7.2	8.5	7.4	8.4
	O 教 育 , 学 習 支 援 業	13.2	16.9	11.7	18.9	18.9	21.9
	P 医 療 , 福 祉 社	7.2	8.5	8.3	8.8	8.3	8.2
	Q 複 合 サ ー ビ ス 事 業	12.9	13.8	18.1	11.8	14.6	14.5
	R サ ー ビ ス 業 (他 に 分 類 さ れ な い も の)	20.3	18.9	18.0	21.2	20.3	20.8
	E09,10 食 料 品 製 造 業 ・ 飲 料 ・ た ば こ ・ 飼 料 製 造 業	19.5	16.7	14.5	15.5	15.6	20.2
	E11 織 維 工 業	11.5	9.5	8.6	9.5	8.7	9.1
	E12 木 材 ・ 木 製 品 製 造 業 (家 具 を 除 く)	18.6	18.3	19.5	20.7	16.3	18.2
	E13 家 具 ・ 装 備 品 製 造 業	24.7	22.3	22.2	29.9	26.6	26.3
	E14 パ ル プ ・ 紙 ・ 紙 加 工 品 製 造 業	14.5	12.9	13.8	14.6	11.6	15.2
E15 印 刷 ・ 同 関 連 業	15.1	22.9	13.5	21.9	24.7	19.8	
E16,17 化 学 工 業 ・ 石 油 製 品 ・ 石 炭 製 品 製 造 業	13.1	15.2	11.2	15.3	16.7	15.9	
E18 プ ラ ス チ ッ ク 製 品 製 造 業	19.7	15.5	15.3	16.5	16.3	15.6	
E19 ゴ ム 製 品 製 造 業	27.8	24.4	26.0	28.0	26.0	24.6	
E21 窯 業 ・ 土 石 製 品 製 造 業	21.9	16.2	15.8	18.0	18.4	19.6	
E22 鉄 鋼 製 造 業	27.2	23.3	24.4	25.4	27.9	25.2	
E23 非 鉄 金 属 製 造 業	28.2	28.7	25.1	40.5	30.2	28.4	
E24 金 属 製 品 製 造 業	24.6	20.3	20.6	24.4	24.9	25.4	
E25 は ん 用 機 械 器 具 製 造 業	26.6	24.4	22.7	28.2	26.1	25.1	
E26 生 産 用 機 械 器 具 製 造 業	23.0	16.4	13.7	16.8	15.9	19.2	
E27 業 務 用 機 械 器 具 製 造 業	17.2	20.4	18.2	20.1	20.7	20.9	
E28 電 子 部 品 ・ デ バ イ ス ・ 電 子 回 路 製 造 業	18.8	10.2	10.0	11.2	15.0	9.3	
E29 電 気 機 械 器 具 製 造 業	20.0	17.8	16.3	18.8	18.7	17.7	
E30 情 報 通 信 機 械 器 具 製 造 業	17.6	16.7	16.1	17.4	17.1	17.9	
E31 輸 送 用 機 械 器 具 製 造 業	25.7	23.1	22.1	24.3	25.4	24.6	
E32,20 そ の 他 の 製 造 業 ・ な め し 革 ・ 同 製 品 ・ 毛 皮 製 造 業	19.5	14.6	14.1	15.6	16.5	15.3	
I-1 卸 売 業	11.0	14.2	12.0	13.6	14.8	13.7	
I-2 小 売 業	10.2	10.6	9.7	9.8	10.6	9.9	
常用労働者 30人以上	T L 調 査 産 業 計	21.2	20.2	18.8	21.4	21.9	21.6
	D 建 設 設 業	26.2	22.8	23.3	22.7	24.6	24.3
	E 製 造 業	24.2	21.4	20.1	23.0	23.3	22.9
	F 電 気 ・ ガ ス ・ 熱 供 給 ・ 水 道 業	16.6	17.8	16.9	16.8	18.2	17.7
	G 情 報 通 信 業	17.8	16.2	16.4	16.3	17.9	16.6
	H 運 輸 業 , 郵 便 業	30.0	32.7	30.0	32.6	35.1	34.6
	I 卸 売 業 , 小 売 業	12.5	13.7	13.0	14.2	14.7	13.8
	J 金 融 業 , 保 険 業	21.2	17.9	17.1	16.9	18.2	19.6
	K 不 動 産 業 , 物 品 賃 貸 業	13.4	10.5	10.7	10.1	11.9	11.2
	L 学 術 研 究 , 専 門 ・ 技 術 サ ー ビ ス 業	23.7	23.5	21.4	26.0	29.2	21.1
	M 宿 泊 業 , 飲 食 サ ー ビ ス 業	10.1	7.8	8.5	7.2	7.4	7.0
	N 生 活 関 連 サ ー ビ ス 業 , 娛 楽 業	5.4	5.9	7.3	7.6	7.6	10.3
	O 教 育 , 学 習 支 援 業	14.7	18.8	13.0	21.3	21.0	25.3
	P 医 療 , 福 祉 社	8.3	10.0	9.5	10.2	9.5	9.6
	Q 複 合 サ ー ビ ス 事 業	15.8	17.5	23.1	14.9	17.7	17.4
	R サ ー ビ ス 業 (他 に 分 類 さ れ な い も の)	22.4	20.3	19.1	23.2	21.9	22.1
	E09,10 食 料 品 製 造 業 ・ 飲 料 ・ た ば こ ・ 飼 料 製 造 業	21.2	17.9	16.0	16.8	16.5	21.5
	E11 織 維 工 業	13.4	8.8	8.9	9.3	8.7	8.6
	E12 木 材 ・ 木 製 品 製 造 業 (家 具 を 除 く)	27.6	24.7	24.8	33.6	27.8	24.6
	E13 家 具 ・ 装 備 品 製 造 業	21.0	18.3	17.2	21.3	20.4	17.1
	E14 パ ル プ ・ 紙 ・ 紙 加 工 品 製 造 業	17.2	14.6	16.7	16.7	14.7	17.6
E15 印 刷 ・ 同 関 連 業	16.6	21.0	12.9	27.2	32.8	23.2	
E16,17 化 学 工 業 ・ 石 油 製 品 ・ 石 炭 製 品 製 造 業	14.8	18.9	13.0	19.4	20.4	19.8	
E18 プ ラ ス チ ッ ク 製 品 製 造 業	21.7	15.6	15.6	18.3	17.5	17.0	
E19 ゴ ム 製 品 製 造 業	26.9	26.5	27.4	29.7	27.1	26.6	
E21 窯 業 ・ 土 石 製 品 製 造 業	23.8	18.0	18.3	18.6	20.0	21.2	
E22 鉄 鋼 製 造 業	28.2	24.5	24.7	26.0	28.6	26.1	
E23 非 鉄 金 属 製 造 業	30.6	31.5	27.3	45.0	32.9	31.2	
E24 金 属 製 品 製 造 業	27.1	24.2	23.1	28.0	26.1	26.8	
E25 は ん 用 機 械 器 具 製 造 業	29.7	26.1	25.2	30.3	27.7	26.4	
E26 生 産 用 機 械 器 具 製 造 業	25.0	19.0	15.9	19.2	18.7	24.0	
E27 業 務 用 機 械 器 具 製 造 業	18.2	21.0	19.3	21.3	21.7	22.3	
E28 電 子 部 品 ・ デ バ イ ス ・ 電 子 回 路 製 造 業	19.5	10.4	10.3	12.9	17.2	9.5	
E29 電 気 機 械 器 具 製 造 業	19.7	18.1	16.4	18.7	18.5	17.6	
E30 情 報 通 信 機 械 器 具 製 造 業	17.6	16.7	16.1	17.4	17.1	17.9	
E31 輸 送 用 機 械 器 具 製 造 業	25.9	23.3	22.4	24.5	25.6	24.9	
E32,20 そ の 他 の 製 造 業 ・ な め し 革 ・ 同 製 品 ・ 毛 皮 製 造 業	20.1	13.2	13.1	13.7	14.1	13.8	
I-1 卸 売 業	14.6	15.0	13.5	15.6	15.7	15.8	
I-2 小 売 業	9.4	11.9	12.3	12.4	13.3	11.2	

1人平均月間出勤日数、実労働時間数（所定外労働時間数・男）

（単位：時間）

男								業	業
1 9 年 月 別									
5 月	6 月	7 月	8 月	9 月	10 月	11 月	12 月		
18.0	18.3	18.3	16.5	18.4	18.4	17.9	17.5	TL	
22.6	23.0	22.1	20.1	21.0	21.6	23.8	22.6	D	
19.5	20.3	20.8	19.1	20.5	20.2	19.5	18.8	E	
17.6	16.0	13.0	13.7	13.1	18.8	18.0	14.8	F	
13.9	15.2	14.9	12.5	14.7	15.3	13.6	12.1	G	
30.6	33.6	34.2	31.1	33.2	32.4	31.3	32.1	H	
11.7	11.0	12.7	12.4	13.6	13.6	13.1	13.7	I	
16.5	14.7	15.1	15.1	12.8	15.1	14.0	14.0	J	
14.2	13.6	10.0	10.8	12.4	13.8	12.9	12.0	K	
18.8	20.8	21.7	19.3	21.3	21.5	23.1	20.8	L	
8.3	6.9	7.5	7.8	7.1	5.8	6.3	7.2	M	
6.5	6.4	4.0	3.7	4.2	3.8	4.1	4.1	N	
20.7	18.9	16.8	5.5	19.5	19.6	18.6	12.2	O	
8.7	8.4	8.6	8.7	8.4	8.7	8.0	8.2	P	
15.4	12.2	11.0	7.8	9.9	14.6	13.9	21.6	Q	
19.3	18.6	17.0	16.2	19.3	18.8	18.3	19.5	R	
16.9	16.8	15.2	15.5	14.2	19.5	17.1	18.7	E09, 10	
9.9	11.5	10.5	9.5	8.9	9.6	9.5	8.8	E11	
13.3	13.8	20.5	20.2	19.1	17.3	19.8	20.4	E12	
18.7	24.5	22.7	16.4	22.2	18.9	19.8	16.7	E13	
12.2	14.9	11.6	13.8	11.5	11.0	12.2	11.8	E14	
17.4	18.4	25.4	26.0	27.8	27.8	27.7	27.5	E15	
15.2	14.6	14.7	14.0	14.5	17.5	17.9	17.1	E16, 17	
14.4	15.4	17.5	13.9	15.5	15.5	15.2	15.4	E18	
22.3	23.1	25.0	22.9	25.9	21.9	24.4	22.7	E19	
16.1	15.8	16.1	15.6	14.8	15.2	14.7	14.5	E21	
22.3	24.6	22.7	19.8	22.8	21.8	22.1	21.3	E22	
23.4	28.3	28.0	24.1	29.3	30.3	30.2	27.6	E23	
19.9	22.6	21.8	17.0	19.0	17.7	15.7	14.4	E24	
22.8	24.0	24.5	24.0	24.9	24.8	24.0	21.9	E25	
15.5	15.4	17.0	15.3	17.2	16.8	17.8	16.2	E26	
18.8	20.7	21.2	22.2	21.6	20.0	19.9	20.0	E27	
6.9	9.4	9.4	12.9	14.4	13.5	10.9	11.4	E28	
17.4	18.9	19.3	16.6	17.6	17.7	17.5	17.2	E29	
16.9	17.6	18.2	15.5	15.6	15.6	16.0	16.0	E30	
22.9	22.9	23.8	21.9	23.6	22.9	21.8	20.9	E31	
13.8	14.1	15.8	14.5	13.4	13.3	13.8	15.6	E32, 20	
12.7	12.9	15.4	14.2	15.3	15.3	15.3	15.0	I-1	
10.7	8.9	9.8	10.7	11.8	11.8	10.8	12.2	I-2	
19.9	20.1	20.4	18.3	20.4	20.5	19.9	18.9	TL	
20.6	22.1	24.9	20.5	21.3	23.8	23.7	22.4	D	
20.6	21.3	21.7	20.1	21.6	21.3	20.7	19.8	E	
17.6	16.0	15.8	16.6	15.8	22.7	21.8	17.9	F	
14.9	16.1	17.8	15.0	17.0	17.0	16.0	13.7	G	
31.1	32.6	35.5	31.7	33.6	32.4	31.6	31.8	H	
14.5	12.9	12.8	13.7	13.5	13.8	13.7	13.5	I	
19.3	17.7	17.9	19.6	15.3	17.8	18.2	16.9	J	
10.7	8.6	9.6	9.6	11.4	11.9	10.6	9.9	K	
21.8	22.6	23.8	20.7	23.1	24.7	25.6	22.7	L	
7.9	7.2	7.8	8.4	7.9	7.5	7.5	8.9	M	
4.0	4.2	4.9	4.6	5.7	5.0	4.6	4.9	N	
23.8	22.2	17.5	6.7	21.0	21.1	20.4	12.2	O	
10.1	9.8	10.4	10.4	10.2	10.8	9.6	9.8	P	
18.8	14.2	14.0	10.3	13.0	19.3	18.4	27.9	Q	
20.6	19.4	18.4	18.0	20.4	20.5	19.4	19.6	R	
18.1	17.8	16.0	16.4	15.9	21.7	18.5	19.8	E09, 10	
9.2	10.9	10.7	9.3	8.5	7.4	7.3	7.0	E11	
22.2	25.5	24.5	21.6	24.9	19.8	23.6	23.3	E12	
12.1	14.8	22.7	16.4	22.2	18.9	19.8	16.7	E13	
13.9	16.4	12.3	15.0	12.2	11.7	13.4	13.2	E14	
15.0	17.6	19.4	19.2	21.1	20.8	23.4	25.0	E15	
19.0	18.1	18.5	17.8	18.6	22.4	22.5	21.6	E16, 17	
15.5	17.6	16.9	12.8	13.7	14.6	14.6	13.4	E18	
25.1	26.7	28.1	25.1	27.8	24.0	26.7	24.3	E19	
17.8	16.6	18.4	17.7	16.8	17.2	16.6	16.8	E21	
22.7	25.3	24.4	21.5	24.9	23.8	23.8	22.9	E22	
26.0	30.8	31.4	27.6	31.2	32.5	32.5	30.0	E23	
21.7	26.0	24.5	21.6	25.4	23.5	23.8	19.7	E24	
24.9	25.7	25.9	25.0	26.2	26.7	25.2	23.4	E25	
19.1	17.8	18.8	17.8	19.4	17.6	20.5	18.8	E26	
19.9	21.1	21.6	22.5	20.9	19.9	20.5	20.5	E27	
6.5	8.8	9.5	14.7	16.8	15.5	11.2	11.8	E28	
17.5	18.9	19.9	17.0	18.4	18.2	18.2	17.5	E29	
16.9	17.6	18.2	15.5	15.6	15.6	16.0	16.0	E30	
23.2	23.2	23.9	22.1	23.8	23.0	22.0	21.2	E31	
14.1	14.3	15.1	12.2	13.0	10.8	10.9	13.4	E32, 20	
14.5	14.1	15.2	15.4	14.6	15.3	15.7	14.9	I-1	
14.6	11.3	9.6	11.4	12.1	11.7	11.0	11.4	I-2	

常用労働者5人以上

常用労働者30人以上

第5表 産業大中分類及び性別常用労働者

	産 業	2018年 平均	2019年 平均	20			
				0			
				1 月	2 月	3 月	4 月
常用労働者 5人以上	T L 調査 産 業 計	6.3	6.1	5.9	6.3	6.7	6.8
	D 建設 設 業	6.7	7.3	7.6	7.2	8.4	9.5
	E 製 造 業	11.7	9.9	9.7	11.0	11.1	10.8
	F 電 気 ・ ガ ス ・ 熱 供 給 ・ 水 道 業	9.8	9.6	9.5	9.5	10.3	11.3
	G 情 報 通 信 業	12.2	8.7	9.3	9.9	10.5	9.8
	H 運 輸 業 ， 郵 便 業	12.8	11.6	11.0	12.9	13.0	12.4
	I 卸 売 業 ， 小 売 業	3.6	3.7	3.7	3.7	3.9	4.1
	J 金 融 業 ， 保 険 業	8.6	8.2	8.1	8.0	8.2	8.9
	K 不 動 産 業 ， 物 品 賃 貸 業	4.9	6.3	6.1	5.0	6.3	7.3
	L 学 術 研 究 ， 専 門 ・ 技 術 サ ー ビ ス 業	11.4	10.6	11.8	11.7	14.3	10.5
	M 宿 泊 業 ， 飲 食 サ ー ビ ス 業	3.1	2.4	2.7	2.1	2.3	2.3
	N 生 活 関 連 サ ー ビ ス 業 ， 娛 楽 業	4.3	4.9	5.2	6.9	6.9	7.8
	O 教 育 ， 学 習 支 援 業	9.1	9.3	6.6	9.8	11.6	12.8
	P 医 療 ， 福 祉 社	4.3	4.7	4.6	4.4	4.7	4.2
	Q 複 合 サ ー ビ ス 事 業	7.3	6.8	7.1	5.8	7.2	8.3
	R サ ー ビ ス 業 (他 に 分 類 さ れ な い も の)	8.1	7.3	7.9	7.8	8.7	9.3
	E09,10 食 料 品 製 造 業 ・ 飲 料 ・ た ば こ ・ 飼 料 製 造 業	10.9	8.2	8.2	7.6	8.2	10.2
	E11 織 維 工 業	5.0	5.6	4.2	6.8	5.6	4.5
	E12 木 材 ・ 木 製 品 製 造 業 (家 具 を 除 く)	9.0	9.1	9.9	12.7	9.9	8.3
	E13 家 具 ・ 装 備 品 製 造 業	11.7	11.5	9.5	13.9	12.4	11.4
	E14 パ ル プ ・ 紙 ・ 紙 加 工 品 製 造 業	4.8	3.5	5.0	5.0	3.9	4.5
E15 印 刷 ・ 同 関 連 業	10.0	8.6	7.2	8.3	9.0	5.9	
E16,17 化 学 工 業 ・ 石 油 製 品 ・ 石 炭 製 品 製 造 業	10.8	18.9	18.5	20.8	19.9	18.4	
E18 プ ラ ス チ ッ ク 製 品 製 造 業	10.1	9.1	10.6	10.5	10.3	10.7	
E19 ゴ ム 製 品 製 造 業	12.1	14.0	11.3	13.3	20.4	13.6	
E21 窯 業 ・ 土 石 製 品 製 造 業	8.6	6.5	7.1	7.8	8.0	7.8	
E22 鉄 鋼 製 造 業	11.7	11.6	11.5	13.0	12.6	12.9	
E23 非 鉄 金 属 製 造 業	10.6	16.7	11.3	16.0	17.2	19.5	
E24 金 属 製 品 製 造 業	16.1	12.1	12.7	15.6	13.6	14.3	
E25 は ん 用 機 械 器 具 製 造 業	13.9	11.2	11.6	13.1	11.2	11.4	
E26 生 産 用 機 械 器 具 製 造 業	8.8	6.6	6.2	7.8	7.2	7.6	
E27 業 務 用 機 械 器 具 製 造 業	8.0	8.6	7.0	8.1	8.6	9.3	
E28 電 子 部 品 ・ デ バ イ ス ・ 電 子 回 路 製 造 業	12.1	3.9	3.0	2.3	3.9	4.2	
E29 電 気 機 械 器 具 製 造 業	10.0	11.2	10.7	13.0	12.8	11.8	
E30 情 報 通 信 機 械 器 具 製 造 業	9.3	9.0	8.6	10.1	9.8	10.3	
E31 輸 送 用 機 械 器 具 製 造 業	16.3	12.1	12.1	13.5	13.8	13.3	
E32,20 そ の 他 の 製 造 業 ・ な め し 革 ・ 同 製 品 ・ 毛 皮 製 造 業	4.5	6.6	6.4	8.8	8.6	8.1	
I-1 卸 売 業	5.3	5.3	5.3	5.5	5.8	6.0	
I-2 小 売 業	3.0	3.1	3.1	3.1	3.2	3.4	
常用労働者 30人以上	T L 調査 産 業 計	8.1	7.9	7.7	8.3	9.0	9.2
	D 建設 設 業	10.0	12.7	13.9	13.1	15.7	16.3
	E 製 造 業	13.7	11.9	11.7	13.1	13.3	13.2
	F 電 気 ・ ガ ス ・ 熱 供 給 ・ 水 道 業	10.0	9.6	9.5	9.5	10.3	11.3
	G 情 報 通 信 業	12.6	12.0	12.7	12.2	13.4	13.3
	H 運 輸 業 ， 郵 便 業	14.4	12.9	12.4	13.8	14.5	14.4
	I 卸 売 業 ， 小 売 業	4.1	4.2	4.0	4.2	4.4	5.0
	J 金 融 業 ， 保 険 業	9.8	10.4	9.5	10.1	10.5	11.4
	K 不 動 産 業 ， 物 品 賃 貸 業	5.9	6.1	4.4	4.4	5.9	6.9
	L 学 術 研 究 ， 専 門 ・ 技 術 サ ー ビ ス 業	11.9	16.0	15.5	16.0	22.6	14.8
	M 宿 泊 業 ， 飲 食 サ ー ビ ス 業	4.8	4.4	4.9	3.8	4.8	4.5
	N 生 活 関 連 サ ー ビ ス 業 ， 娛 楽 業	3.3	3.9	6.2	7.0	7.0	10.2
	O 教 育 ， 学 習 支 援 業	11.0	11.1	7.4	12.6	15.1	16.8
	P 医 療 ， 福 祉 社	5.5	5.9	6.1	5.8	6.3	5.4
	Q 複 合 サ ー ビ ス 事 業	10.3	10.3	10.2	9.5	10.7	11.6
	R サ ー ビ ス 業 (他 に 分 類 さ れ な い も の)	8.1	7.4	7.3	7.4	8.4	9.3
	E09,10 食 料 品 製 造 業 ・ 飲 料 ・ た ば こ ・ 飼 料 製 造 業	13.1	11.4	11.4	10.5	11.4	14.1
	E11 織 維 工 業	8.2	5.9	6.5	7.1	8.0	6.1
	E12 木 材 ・ 木 製 品 製 造 業 (家 具 を 除 く)	17.3	14.8	14.9	19.0	16.7	15.6
	E13 家 具 ・ 装 備 品 製 造 業	10.8	10.8	10.4	13.2	12.4	8.3
	E14 パ ル プ ・ 紙 ・ 紙 加 工 品 製 造 業	9.7	6.5	9.3	9.2	7.2	8.6
E15 印 刷 ・ 同 関 連 業	15.9	11.9	9.5	12.6	13.5	7.7	
E16,17 化 学 工 業 ・ 石 油 製 品 ・ 石 炭 製 品 製 造 業	13.3	22.5	21.3	24.8	24.0	22.2	
E18 プ ラ ス チ ッ ク 製 品 製 造 業	13.4	11.0	13.1	13.1	13.0	13.0	
E19 ゴ ム 製 品 製 造 業	13.3	16.8	13.6	15.9	24.1	15.8	
E21 窯 業 ・ 土 石 製 品 製 造 業	10.7	10.1	10.4	11.9	12.3	11.4	
E22 鉄 鋼 製 造 業	10.5	11.9	10.5	12.6	11.6	12.7	
E23 非 鉄 金 属 製 造 業	17.9	24.8	21.0	27.6	28.0	26.8	
E24 金 属 製 品 製 造 業	16.9	15.6	16.7	20.3	17.6	18.6	
E25 は ん 用 機 械 器 具 製 造 業	14.2	12.9	13.0	14.5	12.5	12.8	
E26 生 産 用 機 械 器 具 製 造 業	9.8	8.6	8.5	10.3	9.7	10.7	
E27 業 務 用 機 械 器 具 製 造 業	9.8	9.4	8.1	9.2	9.9	10.8	
E28 電 子 部 品 ・ デ バ イ ス ・ 電 子 回 路 製 造 業	13.2	3.8	3.1	2.1	4.2	4.5	
E29 電 気 機 械 器 具 製 造 業	11.6	11.8	9.9	11.8	11.7	11.8	
E30 情 報 通 信 機 械 器 具 製 造 業	9.3	9.0	8.6	10.1	9.8	10.3	
E31 輸 送 用 機 械 器 具 製 造 業	16.9	12.8	12.7	14.2	14.6	14.2	
E32,20 そ の 他 の 製 造 業 ・ な め し 革 ・ 同 製 品 ・ 毛 皮 製 造 業	7.0	5.8	6.4	8.7	8.6	8.3	
I-1 卸 売 業	6.8	6.5	6.6	6.9	6.9	8.0	
I-2 小 売 業	2.9	3.1	2.9	3.0	3.3	3.7	

1人平均月間出勤日数、実労働時間数（所定外労働時間数・女）

（単位：時間）

女								産 業	
1 9 年 月 別									
5 月	6 月	7 月	8 月	9 月	10 月	11 月	12 月		
6.5	6.1	5.7	5.2	5.8	5.9	5.9	5.7	TL	常 用 勞 働 者 5 人 以 上
6.9	6.9	7.5	6.6	6.6	6.9	6.9	6.6	D	
9.7	9.6	9.5	8.8	9.7	10.0	9.8	9.4	E	
10.9	8.3	6.8	8.9	8.3	11.0	11.5	9.7	F	
8.7	9.9	8.2	6.6	8.5	8.9	7.9	6.9	G	
11.7	12.2	11.4	10.8	10.9	10.2	11.5	10.8	H	
4.9	3.1	3.0	3.3	3.6	3.6	3.5	3.6	I	
8.8	8.4	8.8	9.0	7.5	7.8	7.5	7.8	J	
5.1	5.7	6.3	5.8	7.9	6.7	6.5	7.0	K	
10.0	11.6	9.3	8.5	8.8	10.9	10.5	9.7	L	
2.3	2.1	2.7	2.5	2.2	2.2	2.3	2.5	M	
4.5	5.2	4.3	4.6	4.1	3.5	2.7	3.3	N	
12.5	12.3	8.4	2.2	9.7	9.6	10.4	6.6	O	
4.7	4.5	4.8	4.9	4.8	5.0	4.8	4.9	P	
8.6	8.0	5.4	4.3	5.6	6.4	6.5	8.9	Q	
8.3	7.5	5.7	6.2	6.0	6.7	6.3	6.6	R	
9.3	7.7	7.0	7.8	7.4	8.6	7.3	9.2	E09, 10	
5.1	5.8	7.1	6.1	5.4	6.3	5.5	5.4	E11	
6.1	9.6	8.3	7.5	9.2	7.2	10.6	8.8	E12	
9.0	10.4	14.2	8.3	14.7	13.3	12.7	9.4	E13	
2.2	2.8	3.2	3.9	4.3	3.9	2.0	1.8	E14	
4.2	5.1	8.8	8.7	10.9	10.7	10.9	12.3	E15	
18.6	15.3	17.0	16.5	16.1	19.6	23.3	22.3	E16, 17	
9.7	10.1	8.9	6.6	7.8	7.7	7.8	7.5	E18	
13.4	13.6	15.0	11.5	13.4	10.7	16.4	15.2	E19	
6.5	7.2	6.2	5.7	4.9	5.9	5.6	5.9	E21	
10.9	13.6	11.0	9.2	10.9	10.6	11.1	11.9	E22	
13.4	15.4	19.3	15.5	22.7	21.0	14.7	16.9	E23	
12.8	12.7	9.2	10.0	12.2	13.1	12.3	7.3	E24	
10.9	11.6	10.3	10.6	11.8	11.7	11.0	9.8	E25	
6.0	5.9	6.0	5.4	6.9	7.7	6.3	5.7	E26	
8.4	8.6	9.2	9.7	8.7	8.0	9.0	8.9	E27	
2.9	3.1	3.4	3.5	4.3	4.5	6.3	4.3	E28	
11.1	11.3	10.4	9.4	10.5	11.8	11.2	10.6	E29	
9.3	9.0	8.9	7.4	8.9	8.6	8.7	8.0	E30	
11.6	11.4	12.3	10.9	12.0	11.5	11.7	11.3	E31	
6.3	6.1	6.7	5.9	5.8	5.9	4.7	4.8	E32, 20	
5.6	4.8	4.6	4.9	4.9	5.3	5.3	5.1	I-1	
4.6	2.5	2.4	2.7	3.0	2.9	2.8	3.0	I-2	
8.7	7.9	7.2	6.7	7.6	7.8	7.7	7.3	TL	常 用 勞 働 者 30 人 以 上
11.3	11.8	12.7	10.7	11.7	12.5	11.0	11.6	D	
11.5	11.5	11.3	10.7	11.6	11.9	11.7	11.2	E	
10.9	8.3	6.8	8.9	8.3	11.0	11.5	9.7	F	
11.0	11.8	12.7	9.3	11.6	12.6	13.1	10.0	G	
13.3	13.6	12.7	11.9	12.5	11.2	12.8	12.0	H	
6.8	3.7	3.0	3.8	3.8	3.8	3.8	3.8	I	
11.5	11.1	10.7	11.5	9.0	9.8	10.0	9.4	J	
5.9	6.6	5.9	6.4	6.7	6.9	6.6	7.1	K	
14.8	15.3	15.3	13.6	15.6	15.7	16.6	16.5	L	
4.7	4.1	4.3	4.5	4.6	3.9	4.3	4.7	M	
2.0	2.2	2.1	2.1	2.9	2.2	1.9	2.3	N	
15.6	14.8	8.9	1.7	11.8	11.4	12.1	6.6	O	
6.2	5.6	5.8	5.9	5.4	6.3	5.7	6.0	P	
11.3	10.4	8.3	7.0	8.8	11.1	10.5	14.1	Q	
7.8	7.1	6.2	7.0	6.7	7.3	6.9	7.3	R	
12.1	10.7	9.9	11.2	10.1	12.2	10.3	13.0	E09, 10	
5.8	6.2	5.5	5.3	5.4	5.8	4.1	4.8	E11	
10.7	16.4	13.6	10.9	14.5	12.5	16.6	15.7	E12	
6.3	6.3	14.2	8.3	14.7	13.3	12.7	9.4	E13	
4.3	5.3	6.3	6.5	7.2	6.9	3.9	3.1	E14	
5.5	6.3	11.0	12.4	14.3	14.1	15.1	19.9	E15	
22.7	18.7	20.5	19.5	19.0	23.4	27.0	26.6	E16, 17	
12.0	12.4	10.7	7.6	8.9	9.3	9.1	8.9	E18	
16.1	16.5	17.0	14.5	15.9	13.7	20.3	18.0	E19	
9.5	10.8	10.0	9.3	7.6	9.1	9.1	9.5	E21	
10.5	13.6	11.7	10.1	12.0	11.8	12.4	13.3	E22	
17.5	27.0	26.8	19.4	31.5	26.4	22.6	24.3	E23	
16.5	15.6	11.1	12.6	15.7	17.1	16.2	9.4	E24	
12.3	12.8	12.0	12.5	14.1	14.0	13.1	11.1	E25	
8.2	7.8	7.7	7.4	8.6	9.0	8.0	7.2	E26	
9.2	9.9	9.6	10.2	9.1	8.5	9.4	9.4	E27	
3.1	3.2	3.4	3.2	3.9	4.0	6.0	4.1	E28	
10.5	12.6	13.5	11.3	12.1	12.6	12.0	11.2	E29	
9.3	9.0	8.9	7.4	8.9	8.6	8.7	8.0	E30	
12.3	12.1	13.0	11.7	12.8	12.2	12.5	12.0	E31	
6.8	5.6	5.9	4.4	4.3	3.7	3.1	3.4	E32, 20	
7.1	6.3	5.9	6.1	5.6	6.2	6.5	6.0	I-1	
6.6	2.5	1.7	2.7	3.0	2.7	2.6	2.7	I-2	

第6表 産業大中分類及び規模別常用労働者

産 業		出 勤 日 数 (単位：日)								500人以上	
		500人以上		100～499人		30～99人		5～29人			
		2018年	2019年	2018年	2019年	2018年	2019年	2018年	2019年	2018年	2019年
T L	調 査 産 業 計	18.5	18.2	18.6	18.3	18.4	18.2	17.8	17.5	158.2	155.7
D	建 設 業	20.1	19.8	19.7	19.5	21.0	20.2	21.2	20.9	180.4	176.8
E	製 造 業	18.8	18.8	19.1	18.9	19.6	19.4	19.8	19.2	168.8	167.0
F	電 気 ・ ガ ス ・ 熱 供 給 ・ 水 道 業	X	X	18.4	18.1	X	18.2	X	X	X	X
G	情 報 通 信 業	19.4	19.0	18.6	18.4	19.5	18.9	19.9	19.1	167.8	163.4
H	運 輸 業 , 郵 便 業	19.2	18.9	20.3	19.2	19.2	19.1	19.5	20.6	165.6	157.0
I	卸 売 業 , 小 売 業	18.7	18.3	18.3	18.0	18.2	18.3	17.8	17.8	141.4	139.1
J	金 融 業 , 保 険 業	18.5	18.2	18.7	19.4	17.9	17.9	19.2	18.4	147.1	144.3
K	不 動 産 業 , 物 品 賃 貸 業	X	X	18.2	18.0	17.7	17.6	18.4	18.1	X	X
L	学 術 研 究 , 専 門 ・ 技 術 サ ー ビ ス 業	18.9	18.6	18.9	18.8	19.1	19.3	19.0	18.7	175.1	169.1
M	宿 泊 業 , 飲 食 サ ー ビ ス 業	16.6	14.9	17.6	17.2	14.9	13.6	14.2	13.7	108.6	101.7
N	生 活 関 連 サ ー ビ ス 業 , 娯 楽 業	X	13.6	17.0	16.0	17.0	16.3	17.9	17.6	X	82.7
O	教 育 , 学 習 支 援 業	14.5	13.8	14.6	14.4	17.2	19.0	14.5	14.0	101.0	96.1
P	医 療 , 福 祉	18.3	17.8	18.5	17.9	18.7	17.7	16.9	15.9	148.5	145.5
Q	複 合 サ ー ビ ス 事 業	-	-	19.2	19.0	19.6	18.8	18.1	16.7	-	-
R	サ ー ビ ス 業 (他 に 分 類 さ れ な い も の)	17.8	17.3	18.3	18.1	18.7	17.9	18.8	18.9	133.1	132.3
E09,10	食 料 品 製 造 業 , 飲 料 ・ た ば こ ・ 飼 料 製 造 業	18.9	18.7	19.1	19.0	18.8	19.0	18.1	17.7	170.6	167.6
E11	織 維 工 業	19.1	19.0	X	X	19.3	19.1	19.8	19.8	167.4	169.7
E12	木 材 ・ 木 製 品 製 造 業 (家 具 を 除 く)	X	X	X	X	19.9	20.0	19.8	X	X	X
E13	家 具 ・ 装 備 品 製 造 業	X	X	X	X	X	19.6	20.2	X	X	X
E14	パ ル プ ・ 紙 ・ 紙 加 工 品 製 造 業	X	X	X	19.9	20.2	X	X	17.5	X	X
E15	印 刷 ・ 同 関 連 業	X	X	X	X	20.0	20.2	19.9	19.1	X	X
E16,17	化 学 工 業 , 石 油 製 品 ・ 石 炭 製 品 製 造 業	19.1	19.1	19.2	X	X	X	19.1	18.6	163.5	164.2
E18	プ ラ ス チ ッ ク 製 品 製 造 業	18.6	18.6	19.2	X	19.3	19.2	19.0	19.0	160.1	158.7
E19	ゴ ム 製 品 製 造 業	19.4	19.3	X	X	X	X	20.5	20.1	172.7	171.4
E21	窯 業 ・ 土 石 製 品 製 造 業	19.1	18.9	19.0	19.7	X	18.9	20.2	19.8	168.1	166.5
E22	鉄 鋼 業	19.9	19.7	X	X	X	19.6	X	19.2	176.1	172.2
E23	非 鉄 金 属 製 造 業	X	X	20.1	20.6	18.9	19.3	X	X	X	X
E24	金 属 製 品 製 造 業	19.0	18.9	18.8	17.4	20.3	19.9	20.6	20.3	171.1	170.3
E25	は ん 用 機 械 器 具 製 造 業	18.9	18.4	19.4	18.7	X	20.3	21.7	20.1	168.2	161.4
E26	生 産 用 機 械 器 具 製 造 業	18.9	18.6	19.4	19.5	19.4	19.2	20.4	19.0	167.5	165.1
E27	業 務 用 機 械 器 具 製 造 業	18.4	18.3	19.0	18.6	19.1	18.9	19.4	19.4	163.5	162.8
E28	電 子 部 品 ・ デ バ イ ス ・ 電 子 回 路 製 造 業	X	X	X	X	20.0	19.4	18.5	19.6	X	X
E29	電 気 機 械 器 具 製 造 業	18.1	17.8	19.1	18.7	18.7	19.4	19.6	19.1	159.3	156.1
E30	情 報 通 信 機 械 器 具 製 造 業	20.9	19.8	X	17.2	19.7	18.7	-	-	186.4	176.6
E31	輸 送 用 機 械 器 具 製 造 業	18.8	18.8	19.2	19.0	19.6	19.4	20.1	19.1	169.0	168.4
E32,20	そ の 他 の 製 造 業 , な め し 革 ・ 同 製 品 ・ 毛 皮 製 造 業	X	X	19.0	18.6	20.5	19.0	18.0	19.6	X	X
I-1	卸 売 業	18.7	18.3	18.7	18.2	18.9	18.5	19.5	19.0	144.3	140.3
I-2	小 売 業	18.6	18.3	17.9	17.8	17.8	18.2	16.8	17.1	138.2	137.7



# 1人平均月間出勤日数、実労働時間数

総実労働時間数 (単位: 時間)						所定外労働時間数 (単位: 時間)								産 業
100~499人		30~99人		5~29人		500人以上		100~499人		30~99人		5~29人		
2018年	2019年	2018年	2019年	2018年	2019年	2018年	2019年	2018年	2019年	2018年	2019年	2018年	2019年	
152.2	149.4	146.7	141.4	130.9	129.1	18.6	17.6	16.5	15.6	14.6	14.0	8.6	9.0	T L
171.9	169.0	174.7	171.2	170.8	173.7	30.9	30.3	24.0	22.5	21.8	17.8	12.6	18.5	D
168.9	164.5	168.0	161.1	158.1	151.7	22.6	21.2	21.9	19.4	20.8	14.9	12.9	10.8	E
156.7	152.7	X	151.8	X	X	X	X	19.3	18.5	X	15.8	X	X	F
161.3	156.2	164.1	161.6	157.8	151.9	20.8	19.4	19.9	16.1	10.1	12.5	14.7	8.7	G
175.7	171.0	171.9	170.2	175.0	175.2	29.0	24.0	23.2	25.0	28.4	30.2	27.8	27.2	H
135.6	131.3	127.3	127.4	123.8	127.7	7.6	7.9	8.1	7.6	7.6	9.5	6.1	7.6	I
151.2	158.9	138.9	138.1	153.1	143.6	11.3	11.1	17.9	21.2	12.4	9.7	9.0	8.5	J
143.5	135.0	142.6	141.0	146.7	143.4	X	X	12.6	10.3	9.3	8.5	11.4	12.2	K
161.1	162.7	165.1	168.9	156.9	150.9	26.2	22.6	21.0	20.1	20.8	23.8	13.9	12.9	L
123.9	126.3	91.3	83.4	84.5	77.8	3.7	5.6	8.2	5.8	6.5	5.7	3.6	3.1	M
121.3	109.6	116.2	103.3	121.1	130.4	X	4.4	6.5	4.1	3.7	4.8	6.5	5.6	N
103.6	106.8	149.0	149.9	103.4	100.2	2.3	2.2	7.4	9.1	19.6	23.4	6.5	7.3	O
139.7	135.7	143.8	132.8	114.2	108.1	9.9	10.1	5.1	7.2	5.3	5.2	2.7	3.1	P
154.2	148.1	157.6	135.6	146.6	133.2	-	-	14.5	16.3	10.5	5.5	5.2	3.8	Q
141.8	143.7	154.1	140.3	150.3	151.0	13.5	14.1	20.2	17.4	15.4	12.2	12.4	12.8	R
159.1	160.1	140.5	154.8	132.3	117.3	28.9	29.2	16.8	14.8	11.7	9.8	8.0	4.5	E09, 10
X	X	158.7	149.1	150.4	164.2	16.9	17.8	X	X	11.9	7.4	3.8	8.1	E11
X	X	169.9	178.3	155.0	X	X	X	X	X	25.1	24.9	5.3	X	E12
X	X	X	156.9	168.4	X	X	X	X	X	X	7.2	27.1	X	E13
X	167.5	173.7	X	X	121.9	X	X	X	18.9	15.1	X	X	2.8	E14
X	X	170.1	169.5	159.5	159.4	X	X	X	X	15.3	17.8	9.3	17.0	E15
157.7	X	X	X	140.1	138.8	19.1	19.7	12.0	X	X	X	2.8	2.3	E16, 17
172.1	X	168.9	162.7	143.7	149.5	15.9	14.5	18.9	X	21.2	15.9	8.0	11.3	E18
X	X	X	X	166.6	149.0	24.0	23.3	X	X	X	X	24.8	10.1	E19
166.1	168.6	X	149.2	166.5	153.8	20.4	19.9	21.2	19.2	X	12.0	12.3	6.3	E21
X	X	X	168.3	X	167.0	28.2	25.7	X	X	X	20.4	X	15.2	E22
188.0	194.9	169.4	173.0	X	X	X	X	30.2	39.7	23.1	23.1	X	X	E23
169.6	154.6	179.1	171.1	174.4	163.7	24.0	23.8	22.9	20.3	24.8	21.7	19.6	12.0	E24
173.2	175.2	X	179.5	184.8	165.5	23.0	18.1	26.9	28.3	X	29.9	12.0	14.8	E25
174.8	163.5	170.4	164.8	174.2	154.5	20.7	19.6	22.1	11.1	24.6	20.1	16.9	9.2	E26
160.6	161.9	160.2	159.0	144.2	153.6	20.3	20.0	15.5	18.8	14.5	15.7	7.7	13.0	E27
X	X	159.9	170.6	136.4	146.1	X	X	X	X	8.9	17.2	6.5	5.7	E28
165.5	160.0	150.5	166.9	152.7	149.1	18.1	16.6	18.1	17.3	13.6	13.5	15.2	12.4	E29
X	151.1	159.9	150.2	-	-	18.7	17.2	X	12.9	12.4	4.7	-	-	E30
180.9	173.4	174.1	152.0	164.3	151.4	22.8	22.1	32.2	25.7	26.5	9.2	16.0	14.1	E31
155.0	148.4	176.2	152.6	131.1	158.0	X	X	12.8	10.5	18.0	7.9	8.6	14.6	E32, 20
152.8	146.8	149.1	147.9	153.7	153.6	9.9	9.6	11.6	11.1	12.1	13.0	6.4	10.5	I-1
122.2	117.7	112.8	114.3	107.6	113.3	5.0	5.9	5.4	4.5	4.6	7.2	6.0	6.0	I-2

第7表 産業大中分類及び性別常用労働者数、パートタイム労働者数、

業 業	2018年 平均	2019年 平均	20				
			0				
			1 月	2 月	3 月	4 月	
常用労働者5人以上	T L 調査 産 業 計	3,188,865	3,202,643	3,192,550	3,167,997	3,156,817	3,219,200
	D 建設 業	148,829	150,676	148,764	147,814	146,638	149,631
	E 製造 業	823,793	817,000	825,421	803,538	801,127	833,319
	F 電気・ガス・熱供給・水道 業	17,658	17,309	16,024	16,059	16,092	16,001
	G 情報 通 信 業	64,337	64,686	63,190	62,670	62,688	63,843
	H 運輸 業 , 郵 便 業	218,124	220,067	219,232	219,303	219,286	221,319
	I 卸 売 業 , 小 売 業	554,801	548,083	546,493	545,212	546,126	553,154
	J 金 融 業 , 保 険 業	70,645	70,041	70,231	69,699	69,220	71,199
	K 不 動 産 業 , 物 品 賃 貸 業	38,094	37,279	36,596	36,443	37,066	37,760
	L 学 術 研 究 , 専 門 ・ 技 術 サ ー ビ ス 業	87,550	89,517	88,561	89,148	88,645	91,582
	M 宿 泊 業 , 飲 食 サ ー ビ ス 業	249,763	251,834	256,426	255,892	248,023	249,684
	N 生 活 関 連 サ ー ビ ス 業 , 娯 楽 業	95,027	96,584	94,309	94,493	95,544	96,055
	O 教 育 , 学 習 支 援 業	175,338	182,728	177,844	176,433	174,804	180,745
	P 医 療 , 福 祉 社	377,092	383,517	378,312	379,209	380,507	383,403
	Q 複 合 サ ー ビ ス 事 業	21,637	21,901	21,387	21,424	21,484	21,808
	R サ ー ビ ス 業 (他 に 分 類 さ れ な い も の )	246,179	251,420	249,760	250,660	249,567	249,697
	E09,10 食 料 品 製 造 業 , 飲 料 ・ た ば こ ・ 飼 料 製 造 業	64,527	64,759	64,569	63,504	63,407	65,342
	E11 織 維 工 業	20,331	20,105	20,381	20,217	20,449	20,425
	E12 木 材 ・ 木 製 品 製 造 業 (家 具 を 除 く )	6,455	6,256	6,439	6,434	6,472	6,089
	E13 家 具 ・ 装 備 品 製 造 業	12,368	10,458	12,306	12,211	11,983	11,903
E14 パ ル プ ・ 紙 ・ 紙 加 工 品 製 造 業	12,578	12,022	12,535	12,567	11,468	12,488	
E15 印 刷 ・ 同 関 連 業	16,129	13,079	16,236	12,701	12,474	12,550	
E16,17 化 学 工 業 , 石 油 製 品 ・ 石 炭 製 品 製 造 業	17,701	13,764	18,210	13,341	13,275	13,442	
E18 プ ラ ス チ ッ ク 製 品 製 造 業	49,716	52,633	50,045	50,176	50,139	56,067	
E19 ゴ ム 製 品 製 造 業	13,916	15,331	14,563	14,709	14,567	14,996	
E21 窯 業 ・ 土 石 製 品 製 造 業	22,278	23,177	22,752	22,646	22,780	23,221	
E22 鉄 鋼 製 造 業	32,599	32,780	32,292	32,300	32,368	32,892	
E23 非 鉄 金 属 製 造 業	10,329	10,440	10,266	10,176	10,164	10,524	
E24 金 属 製 品 製 造 業	54,787	55,784	55,857	55,643	54,977	55,565	
E25 は ん 用 機 械 器 具 製 造 業	30,672	30,946	31,128	30,642	30,636	30,826	
E26 生 産 用 機 械 器 具 製 造 業	56,005	56,256	55,782	55,495	55,675	57,416	
E27 業 務 用 機 械 器 具 製 造 業	18,665	19,422	19,368	19,254	19,211	19,710	
E28 電 子 部 品 ・ デ バ イ ス ・ 電 子 回 路 製 造 業	16,434	12,631	16,874	6,341	6,367	17,260	
E29 電 気 機 械 器 具 製 造 業	49,802	49,452	49,262	48,575	48,910	50,110	
E30 情 報 通 信 機 械 器 具 製 造 業	8,411	8,014	8,244	8,198	8,122	8,172	
E31 輸 送 用 機 械 器 具 製 造 業	296,930	297,072	295,377	295,401	294,556	301,531	
E32,20 その他の製造業、なめし革・同製品・毛皮製造業	13,161	12,621	12,935	13,007	13,127	12,790	
I-1 卸 売 業	214,530	215,274	212,143	212,232	211,308	218,510	
I-2 小 売 業	340,271	332,810	334,350	332,980	334,818	334,644	
常用労働者30人以上	T L 調査 産 業 計	2,021,600	2,025,158	2,019,742	1,995,154	1,990,133	2,040,637
	D 建設 業	62,604	63,176	61,663	61,805	61,457	62,757
	E 製造 業	682,259	675,816	681,966	661,044	659,037	688,682
	F 電気・ガス・熱供給・水道 業	16,172	15,892	16,024	16,059	16,092	16,001
	G 情報 通 信 業	46,112	44,227	44,359	43,901	43,786	44,247
	H 運輸 業 , 郵 便 業	164,097	166,808	165,065	164,513	164,281	166,464
	I 卸 売 業 , 小 売 業	248,426	245,056	244,152	243,182	243,025	249,603
	J 金 融 業 , 保 険 業	34,188	33,889	34,563	33,998	33,759	34,284
	K 不 動 産 業 , 物 品 賃 貸 業	14,472	14,416	14,678	14,619	14,555	14,704
	L 学 術 研 究 , 専 門 ・ 技 術 サ ー ビ ス 業	51,806	52,420	52,165	52,177	51,651	53,616
	M 宿 泊 業 , 飲 食 サ ー ビ ス 業	93,480	90,868	92,828	91,553	91,133	92,559
	N 生 活 関 連 サ ー ビ ス 業 , 娯 楽 業	42,061	42,554	40,657	39,631	41,402	40,755
	O 教 育 , 学 習 支 援 業	125,898	133,154	128,355	127,456	125,659	130,444
	P 医 療 , 福 祉 社	239,506	242,001	239,352	240,654	240,944	242,097
	Q 複 合 サ ー ビ ス 事 業	13,494	13,729	13,446	13,483	13,543	13,771
	R サ ー ビ ス 業 (他 に 分 類 さ れ な い も の )	187,025	191,155	190,469	191,079	189,809	190,653
	E09,10 食 料 品 製 造 業 , 飲 料 ・ た ば こ ・ 飼 料 製 造 業	49,579	49,329	49,308	48,485	48,208	49,867
	E11 織 維 工 業	12,805	12,633	12,792	12,543	12,534	12,766
	E12 木 材 ・ 木 製 品 製 造 業 (家 具 を 除 く )	3,521	3,282	3,446	3,441	3,479	3,096
	E13 家 具 ・ 装 備 品 製 造 業	8,803	8,806	8,850	8,755	8,757	8,677
E14 パ ル プ ・ 紙 ・ 紙 加 工 品 製 造 業	8,797	8,527	8,896	8,928	7,829	8,957	
E15 印 刷 ・ 同 関 連 業	9,347	6,262	9,571	5,982	5,924	5,913	
E16,17 化 学 工 業 , 石 油 製 品 ・ 石 炭 製 品 製 造 業	14,962	10,881	15,354	10,483	10,474	10,528	
E18 プ ラ ス チ ッ ク 製 品 製 造 業	38,192	40,483	38,210	38,263	38,293	43,853	
E19 ゴ ム 製 品 製 造 業	11,208	12,413	11,583	11,729	11,781	12,113	
E21 窯 業 ・ 土 石 製 品 製 造 業	17,149	17,795	17,413	17,374	17,508	17,959	
E22 鉄 鋼 製 造 業	27,876	28,206	27,756	27,711	27,779	28,356	
E23 非 鉄 金 属 製 造 業	7,977	8,166	8,024	8,014	8,002	8,362	
E24 金 属 製 品 製 造 業	34,978	35,425	35,351	35,188	35,245	35,387	
E25 は ん 用 機 械 器 具 製 造 業	25,104	25,486	25,518	25,403	25,286	25,476	
E26 生 産 用 機 械 器 具 製 造 業	37,641	37,920	37,478	37,494	37,371	38,067	
E27 業 務 用 機 械 器 具 製 造 業	15,633	16,410	16,302	16,188	16,158	16,660	
E28 電 子 部 品 ・ デ バ イ ス ・ 電 子 回 路 製 造 業	15,176	11,394	15,593	5,081	5,107	16,000	
E29 電 気 機 械 器 具 製 造 業	42,891	43,149	42,690	42,664	42,617	43,632	
E30 情 報 通 信 機 械 器 具 製 造 業	8,411	8,014	8,244	8,198	8,122	8,172	
E31 輸 送 用 機 械 器 具 製 造 業	282,952	282,276	280,453	279,902	279,225	285,840	
E32,20 その他の製造業、なめし革・同製品・毛皮製造業	9,261	8,954	9,134	9,218	9,338	9,001	
I-1 卸 売 業	106,561	106,724	103,728	103,819	103,802	110,101	
I-2 小 売 業	141,864	138,332	140,424	139,363	139,223	139,502	

パートタイム労働者比率（常用労働者数・合計）

(単位：人)

合 計								産 業
年 月 別								
1 5 月	9 6 月	年 7 月	月 8 月	別 9 月	10 月	11 月	12 月	
3,214,939	3,221,650	3,219,594	3,208,168	3,196,210	3,201,457	3,213,008	3,220,124	T L
149,684	150,229	152,247	151,054	151,867	153,663	153,145	153,379	D
830,471	828,541	824,403	810,756	804,071	806,185	819,541	816,624	E
15,892	15,892	18,678	18,677	18,632	18,614	18,560	18,579	F
62,958	64,047	65,125	65,837	65,930	66,739	66,615	66,592	G
221,090	220,914	221,012	221,400	219,552	219,414	219,377	218,897	H
552,633	549,980	550,101	549,575	546,121	547,736	546,817	543,055	I
71,209	71,315	70,527	70,001	69,111	69,256	69,195	69,530	J
37,654	37,470	37,120	37,206	37,428	37,369	37,703	37,538	K
91,342	90,321	89,893	89,123	89,416	88,864	88,835	88,469	L
248,481	248,834	248,677	250,675	255,302	253,331	251,940	254,753	M
96,986	96,617	98,527	98,939	97,036	95,952	96,903	97,645	N
180,106	190,081	187,310	186,661	182,204	184,494	185,776	186,280	O
384,372	384,109	383,177	384,479	384,810	383,880	382,954	392,982	P
21,771	22,040	22,024	21,975	22,260	22,206	22,225	22,219	Q
250,290	251,260	250,773	251,810	252,470	253,754	253,422	253,582	R
64,993	64,997	64,895	64,921	64,044	65,371	65,669	65,400	E09, 10
20,042	20,032	19,856	19,975	19,950	19,927	20,157	19,854	E11
6,145	6,138	6,469	6,459	6,531	6,002	6,023	5,866	E12
12,043	12,017	8,795	8,802	8,800	8,866	8,882	8,882	E13
12,430	12,281	12,306	12,291	11,152	11,158	12,329	11,263	E14
12,704	12,673	12,881	13,075	12,930	12,790	12,854	13,080	E15
13,459	13,368	13,357	13,184	13,319	13,427	13,376	13,411	E16, 17
56,321	56,138	56,078	53,866	49,752	50,913	51,004	51,095	E18
15,168	15,304	15,544	15,568	15,748	15,718	16,010	16,080	E19
23,465	23,324	23,367	23,344	23,246	23,313	23,385	23,273	E21
32,817	32,980	32,940	33,002	32,917	33,072	32,923	32,855	E22
10,650	10,598	10,567	10,481	10,426	10,371	10,505	10,540	E23
56,152	55,703	55,490	55,171	55,641	55,810	56,764	56,632	E24
30,760	31,145	31,240	31,254	30,837	30,877	31,029	30,976	E25
56,826	56,102	56,299	56,319	56,576	56,258	56,259	56,058	E26
19,648	19,525	19,478	19,508	19,458	19,306	19,343	19,249	E27
17,221	17,175	17,124	6,385	6,325	6,363	17,091	17,048	E28
49,799	49,777	49,739	49,770	49,442	49,426	49,426	49,176	E29
8,058	7,979	7,936	7,954	7,927	7,884	7,856	7,842	E30
298,997	298,622	297,517	296,867	296,594	296,809	296,589	296,007	E31
12,773	12,663	12,525	12,560	12,456	12,524	12,067	12,037	E32, 20
218,629	217,171	216,542	215,990	215,743	215,906	215,198	213,913	I-1
334,004	332,809	333,559	333,585	330,378	331,830	331,619	329,142	I-2
2,038,175	2,045,571	2,043,098	2,026,771	2,012,208	2,017,646	2,031,534	2,041,235	T L
63,078	63,074	64,010	63,631	63,793	64,354	64,436	64,054	D
687,550	686,283	685,140	671,319	665,343	667,174	679,002	677,253	E
15,892	15,892	15,845	15,844	15,799	15,781	15,727	15,746	F
43,345	43,993	44,360	44,781	44,659	44,476	44,429	44,378	G
166,657	167,026	167,433	168,099	168,082	168,004	168,078	167,996	H
248,781	246,703	246,299	245,336	243,841	243,778	243,166	242,802	I
34,165	34,225	34,060	33,566	33,318	33,511	33,451	33,767	J
14,717	13,993	14,226	14,274	14,293	14,305	14,311	14,312	K
53,650	52,463	52,189	52,211	52,212	52,247	52,287	52,178	L
90,994	91,722	93,214	88,211	89,017	89,289	89,547	90,340	M
41,881	42,573	42,832	43,636	43,517	43,219	45,130	45,410	N
130,008	139,983	137,212	138,580	132,583	134,724	136,308	136,540	O
242,878	241,590	241,012	242,171	241,158	241,363	240,532	250,264	P
13,843	13,878	13,862	13,813	13,808	13,754	13,773	13,767	Q
190,736	192,173	191,404	191,299	190,785	191,667	191,357	192,428	R
49,737	49,839	49,507	49,282	48,997	49,675	49,391	49,654	E09, 10
12,692	12,682	12,645	12,630	12,605	12,615	12,583	12,510	E11
3,152	3,145	3,476	3,466	3,538	3,123	3,030	3,007	E12
8,817	8,791	8,795	8,802	8,800	8,866	8,882	8,882	E13
8,899	8,858	8,883	8,868	7,729	7,735	8,906	7,840	E14
5,963	5,932	5,975	5,991	5,989	5,926	5,927	6,050	E15
10,545	10,454	10,443	10,270	10,375	10,542	10,524	10,588	E16, 17
44,159	43,901	43,904	41,550	37,436	38,597	38,830	38,799	E18
12,285	12,421	12,562	12,586	12,766	12,826	13,118	13,188	E19
18,002	17,957	17,977	17,954	17,856	17,781	17,853	17,906	E21
28,266	28,429	28,350	28,370	28,327	28,439	28,399	28,296	E22
8,353	8,301	8,270	8,184	8,129	8,074	8,123	8,158	E23
35,717	35,361	35,148	35,219	35,314	35,286	36,009	35,877	E24
25,476	25,600	25,695	25,746	25,367	25,370	25,379	25,520	E25
37,993	37,943	38,037	38,057	38,147	38,185	38,186	38,089	E26
16,623	16,560	16,513	16,527	16,453	16,303	16,340	16,299	E27
15,961	15,915	15,864	5,125	5,140	5,178	15,906	15,863	E28
43,408	43,386	43,348	43,419	43,228	43,212	43,147	43,030	E29
8,058	7,979	7,936	7,954	7,927	7,884	7,856	7,842	E30
284,388	283,801	282,840	282,346	282,318	282,614	282,139	281,445	E31
9,056	9,028	8,972	8,973	8,902	8,943	8,474	8,410	E32, 20
109,924	108,363	108,091	107,129	106,846	106,516	106,433	105,933	I-1
138,857	138,340	138,208	138,207	136,995	137,262	136,733	136,869	I-2

常用労働者  
5人以上

常用労働者  
30人以上

第7表 産業大中分類及び性別常用労働者数、パートタイム労働者数、

	産業	業	2018年 平均	2019年 平均	20				
					0				
					1月	2月	3月	4月	
常用労働者5人以上	T L	調査	産業計	1,843,919	1,852,055	1,837,581	1,825,201	1,819,871	1,854,001
	D	建設	産業	120,038	122,068	121,044	120,118	119,142	120,945
	E	製造	産業	632,154	621,136	628,031	610,172	608,367	633,008
	F	電気・ガス・熱供給・水道	産業	14,970	15,086	13,784	13,841	13,855	13,764
	G	情報通信	産業	51,344	51,374	51,670	50,701	50,607	50,626
	H	運輸業, 郵便業	産業	169,056	169,280	165,995	165,572	166,424	168,977
	I	卸売業, 小売業	産業	256,396	275,958	268,610	270,028	272,775	274,688
	J	金融業, 保険業	産業	29,701	27,961	29,406	30,119	30,084	27,669
	K	不動産業, 物品賃貸業	産業	25,210	23,684	23,058	22,665	23,686	23,972
	L	学術研究, 専門・技術サービス	産業	63,575	65,968	65,455	66,140	65,304	67,635
	M	宿泊業, 飲食サービス	産業	92,434	89,657	90,335	89,910	85,547	87,082
	N	生活関連サービス業, 娯楽業	産業	41,139	38,875	37,340	38,914	37,481	38,616
	O	教育, 学習支援	産業	87,448	95,005	88,784	95,950	93,389	94,934
	P	医療, 福祉	産業	89,104	90,923	91,472	87,303	88,345	89,383
	Q	複合サービス事業	産業	13,069	12,451	12,346	12,389	12,455	12,359
	R	サービス業(他に分類されないもの)	産業	158,284	152,630	150,251	151,379	152,410	150,343
	E09,10	食料品製造業、飲料・たばこ・飼料製造業	産業	29,319	33,897	32,825	33,307	33,623	34,648
	E11	繊維工業	産業	11,819	11,405	10,982	10,725	10,687	10,845
	E12	木材・木製品製造業(家具を除く)	産業	4,690	5,275	5,317	5,313	5,554	5,282
	E13	家具・装備品製造業	産業	9,412	7,927	8,580	8,547	8,812	8,839
	E14	パルプ・紙・紙加工品製造業	産業	7,951	7,779	7,978	8,017	7,332	8,081
	E15	印刷・同関連業	産業	10,903	7,936	10,585	7,813	7,268	7,696
	E16,17	化学工業、石油製品・石炭製品製造業	産業	14,643	9,279	13,230	9,076	8,867	8,928
	E18	プラスチック製品製造業	産業	35,032	36,729	34,347	34,421	34,089	39,045
	E19	ゴム製品製造業	産業	10,318	9,847	9,476	9,619	9,197	9,931
	E21	窯業・土石製品製造業	産業	18,066	18,611	18,741	18,450	18,560	19,038
	E22	鉄鋼製品製造業	産業	29,198	29,261	28,766	28,775	28,807	29,334
	E23	非鉄金属製造業	産業	7,498	8,089	7,614	7,576	7,583	8,368
	E24	金属製品製造業	産業	40,952	40,295	40,623	40,817	40,032	40,411
	E25	はん用機械器具製造業	産業	25,412	26,168	26,542	26,071	26,228	26,113
	E26	生産用機械器具製造業	産業	47,203	44,892	45,224	44,313	44,531	44,606
	E27	業務用機械器具製造業	産業	13,783	14,320	14,027	14,064	14,018	14,307
	E28	電子部品・デバイス・電子回路製造業	産業	11,040	8,014	11,557	3,005	2,793	11,634
E29	電気機械器具製造業	産業	35,998	35,488	35,817	34,902	35,615	36,232	
E30	情報通信機械器具製造業	産業	6,855	6,503	6,726	6,703	6,623	6,657	
E31	輸送用機械器具製造業	産業	253,914	251,804	251,533	251,164	250,477	255,493	
E32,20	その他の製造業、なめし革・同製品・毛皮製造業	産業	8,149	7,616	7,541	7,494	7,671	7,520	
I-1	卸売業	産業	138,330	141,231	137,124	137,166	138,649	144,690	
I-2	小売業	産業	118,065	134,727	131,486	132,862	134,126	129,998	
常用労働者30人以上	T L	調査	産業計	1,260,117	1,251,515	1,250,042	1,235,861	1,234,861	1,266,988
	D	建設	産業	53,137	51,745	51,046	50,666	50,619	51,387
	E	製造	産業	539,697	528,007	533,750	516,773	515,806	537,820
	F	電気・ガス・熱供給・水道	産業	13,538	13,670	13,784	13,841	13,855	13,764
	G	情報通信	産業	37,908	36,134	36,733	35,886	35,888	35,982
	H	運輸業, 郵便業	産業	127,396	126,298	122,615	123,036	123,244	126,374
	I	卸売業, 小売業	産業	109,158	114,448	113,922	114,536	114,405	117,786
	J	金融業, 保険業	産業	12,352	13,482	13,572	14,382	14,447	12,911
	K	不動産業, 物品賃貸業	産業	9,197	9,814	9,953	10,118	10,036	10,143
	L	学術研究, 専門・技術サービス	産業	43,526	43,379	43,868	43,299	42,875	44,478
	M	宿泊業, 飲食サービス	産業	32,638	34,114	35,470	34,235	33,597	34,553
	N	生活関連サービス業, 娯楽業	産業	20,137	16,507	16,644	16,357	16,399	16,770
	O	教育, 学習支援	産業	67,403	76,083	69,953	77,006	73,896	75,736
	P	医療, 福祉	産業	67,640	67,865	68,249	64,582	67,150	68,134
	Q	複合サービス事業	産業	9,162	8,966	8,889	8,932	8,998	8,937
	R	サービス業(他に分類されないもの)	産業	117,230	111,005	111,594	112,212	113,646	112,213
	E09,10	食料品製造業、飲料・たばこ・飼料製造業	産業	22,922	28,574	27,982	28,484	28,555	29,135
	E11	繊維工業	産業	8,688	7,675	7,719	7,462	7,424	7,582
	E12	木材・木製品製造業(家具を除く)	産業	2,600	2,696	2,698	2,694	2,935	2,663
	E13	家具・装備品製造業	産業	7,361	7,006	6,737	6,704	6,969	6,996
	E14	パルプ・紙・紙加工品製造業	産業	6,505	6,219	6,443	6,482	5,575	6,654
	E15	印刷・同関連業	産業	6,603	3,833	6,346	3,743	3,685	3,692
	E16,17	化学工業、石油製品・石炭製品製造業	産業	12,547	7,166	11,061	6,896	6,869	6,874
	E18	プラスチック製品製造業	産業	28,309	28,797	26,549	26,644	26,379	31,022
	E19	ゴム製品製造業	産業	8,370	8,107	7,561	7,704	7,282	8,016
	E21	窯業・土石製品製造業	産業	14,204	14,938	14,683	14,668	14,778	15,065
	E22	鉄鋼製品製造業	産業	25,219	25,196	24,730	24,686	24,718	25,245
	E23	非鉄金属製造業	産業	6,647	6,762	6,653	6,615	6,622	6,882
	E24	金属製品製造業	産業	24,495	24,275	24,508	24,325	24,214	24,350
	E25	はん用機械器具製造業	産業	21,023	21,512	21,587	21,487	21,644	21,529
	E26	生産用機械器具製造業	産業	31,785	30,295	30,705	30,097	30,012	29,692
	E27	業務用機械器具製造業	産業	11,857	12,298	12,126	12,163	12,129	12,409
	E28	電子部品・デバイス・電子回路製造業	産業	10,363	7,406	10,879	2,327	2,154	10,995
E29	電気機械器具製造業	産業	31,602	32,184	32,020	31,644	32,270	32,888	
E30	情報通信機械器具製造業	産業	6,855	6,503	6,726	6,703	6,623	6,657	
E31	輸送用機械器具製造業	産業	245,404	241,328	240,741	240,020	239,566	244,222	
E32,20	その他の製造業、なめし革・同製品・毛皮製造業	産業	6,340	5,248	5,296	5,225	5,403	5,252	
I-1	卸売業	産業	64,769	65,783	63,975	64,313	64,000	68,401	
I-2	小売業	産業	44,387	48,665	49,947	50,223	50,405	49,385	

パートタイム労働者比率（常用労働者数・男）

（単位：人）

男								産 業	
1		9		年		月			別
5 月	6 月	7 月	8 月	9 月	10 月	11 月	12 月		
1,851,508	1,848,685	1,866,169	1,869,629	1,859,727	1,857,780	1,870,247	1,864,266	T L	
120,894	121,385	123,018	122,952	122,933	124,966	123,315	124,100	D	
630,189	628,436	627,291	616,392	613,081	615,822	623,609	619,239	E	
13,646	13,632	16,456	16,460	16,434	16,389	16,367	16,403	F	
50,504	51,179	50,994	51,637	51,870	52,305	52,759	51,637	G	
169,701	167,916	171,839	172,857	171,909	171,153	168,803	170,216	H	
275,062	271,822	277,047	283,165	281,228	278,976	280,190	277,899	I	
27,919	28,460	27,476	27,247	26,517	26,866	26,819	26,959	J	
23,916	24,156	22,874	24,088	24,873	23,714	23,676	23,535	K	
67,831	66,467	65,855	65,945	65,566	65,433	65,210	64,773	L	
84,183	86,075	91,863	90,416	94,078	91,683	92,368	92,338	M	
36,408	38,000	40,020	41,462	40,120	39,649	39,435	39,050	N	
95,986	98,150	97,297	96,482	91,937	92,942	98,742	95,471	O	
89,924	90,415	91,828	93,307	91,914	88,699	93,324	95,161	P	
12,402	12,516	11,894	12,567	12,509	12,656	12,667	12,648	Q	
152,943	150,076	150,417	154,652	154,758	156,527	152,963	154,846	R	
34,144	34,262	34,233	33,624	34,323	34,610	33,859	33,307	E09, 10	
10,671	10,551	12,003	11,814	12,000	12,368	12,092	12,126	E11	
5,236	5,230	5,428	5,418	5,459	5,048	5,090	4,931	E12	
8,918	8,867	7,032	7,038	7,092	7,152	7,120	7,128	E13	
8,026	8,041	7,983	8,547	7,417	7,414	8,085	6,422	E14	
7,717	7,727	7,856	7,899	7,755	7,583	7,646	7,682	E15	
8,970	8,900	8,897	8,900	8,954	8,882	8,892	8,857	E16, 17	
38,857	38,819	38,751	38,468	35,109	35,950	36,441	36,443	E18	
9,984	10,136	9,916	9,808	9,918	9,989	10,034	10,148	E19	
19,079	18,882	18,427	18,400	18,329	18,399	18,492	18,538	E21	
29,193	29,381	29,430	29,492	29,380	29,614	29,509	29,449	E22	
8,502	7,900	8,503	8,396	8,458	8,331	7,884	7,957	E23	
40,374	40,282	39,913	39,388	40,466	40,350	40,549	40,330	E24	
26,021	26,418	26,418	26,233	25,777	25,948	26,022	26,239	E25	
45,333	44,784	44,608	44,631	44,942	45,671	45,463	44,596	E26	
14,310	14,052	14,429	14,751	14,426	14,394	14,720	14,337	E27	
11,724	11,711	11,644	2,990	3,129	2,986	11,518	11,484	E28	
35,992	35,291	34,544	35,597	35,443	35,896	35,360	35,174	E29	
6,548	6,492	6,446	6,273	6,457	6,392	6,367	6,352	E30	
253,009	253,193	253,087	250,734	250,641	251,122	250,902	250,287	E31	
7,581	7,517	7,743	7,991	7,606	7,723	7,564	7,452	E32, 20	
141,879	141,679	142,580	142,831	142,612	141,992	142,399	141,174	I-1	
133,183	130,143	134,467	140,334	138,616	136,984	137,791	136,725	I-2	
1,265,868	1,263,431	1,258,469	1,253,017	1,242,311	1,243,857	1,252,169	1,251,312	T L	
51,624	52,427	51,771	52,009	52,033	53,365	52,197	51,800	D	
535,913	536,166	536,150	524,456	519,432	522,224	530,521	527,076	E	
13,646	13,632	13,623	13,627	13,601	13,556	13,534	13,570	F	
35,139	35,801	36,074	36,290	36,515	36,299	37,008	35,995	G	
126,843	126,076	127,296	128,747	129,251	128,346	126,140	127,604	H	
117,304	115,765	114,686	114,874	114,092	112,624	111,900	111,481	I	
13,563	13,725	13,582	13,271	12,806	13,124	13,144	13,260	J	
10,163	9,449	9,586	9,747	9,764	9,743	9,439	9,626	K	
44,495	43,556	43,030	42,995	42,919	42,996	43,082	42,958	L	
33,150	33,392	34,763	33,855	33,999	34,210	34,497	33,640	M	
15,709	15,813	15,796	16,894	16,425	16,366	17,249	17,661	N	
75,787	79,091	78,258	78,168	74,843	76,217	77,814	76,219	O	
68,722	68,075	67,955	68,474	68,139	64,306	68,988	71,608	P	
8,981	9,016	8,617	9,000	8,942	9,089	9,100	9,081	Q	
114,829	111,447	107,282	110,610	109,550	111,392	107,556	109,733	R	
27,801	29,156	29,122	29,016	28,791	29,078	28,005	27,757	E09, 10	
7,546	7,731	7,990	7,632	7,679	8,080	7,558	7,685	E11	
2,617	2,611	2,845	2,835	2,876	2,579	2,507	2,480	E12	
7,075	7,024	7,032	7,038	7,092	7,152	7,120	7,128	E13	
6,599	6,614	6,653	6,640	5,594	5,591	6,725	5,062	E14	
3,713	3,656	3,526	3,543	3,542	3,520	3,520	3,518	E15	
6,869	6,799	6,811	6,684	6,767	6,783	6,766	6,820	E16, 17	
31,059	31,003	30,758	30,429	27,069	27,910	28,401	28,337	E18	
8,069	8,221	8,310	8,251	8,362	8,433	8,478	8,592	E19	
15,106	15,005	15,059	15,032	14,961	14,889	14,982	15,028	E21	
25,157	25,345	25,361	25,381	25,311	25,502	25,506	25,411	E22	
6,881	6,834	6,882	6,775	6,837	6,710	6,693	6,766	E23	
24,227	24,175	24,163	24,028	24,139	24,023	24,547	24,598	E24	
21,503	21,639	21,683	21,611	21,264	21,398	21,329	21,465	E25	
30,550	30,675	29,977	30,000	30,090	30,954	30,771	30,008	E26	
12,412	12,354	12,273	12,611	12,263	12,169	12,512	12,161	E27	
11,085	11,072	11,079	2,425	2,564	2,421	10,953	10,919	E28	
32,735	32,033	32,024	32,140	32,054	32,379	32,040	31,987	E29	
6,548	6,492	6,446	6,273	6,457	6,392	6,367	6,352	E30	
243,024	242,413	242,870	240,612	240,603	241,075	240,690	240,097	E31	
5,337	5,314	5,286	5,500	5,117	5,186	5,051	4,905	E32, 20	
67,678	67,185	67,199	65,897	65,538	65,001	65,555	64,650	I-1	
49,626	48,580	47,487	48,977	48,554	47,623	46,345	46,831	I-2	

常用労働者  
5人以上

常用労働者  
30人以上

第7表 産業大中分類及び性別常用労働者数、パートタイム労働者数、

業	産業	2018年 平均	2019年 平均	2		0	
				1月	2月	3月	4月
常用労働者5人以上	T L 調査産業計	1,344,946	1,350,588	1,354,969	1,342,796	1,336,946	1,365,199
	D 建設業	28,792	28,608	27,720	27,696	27,496	28,686
	E 製造業	191,639	195,864	197,390	193,366	192,760	200,311
	F 電気・ガス・熱供給・水道業	2,688	2,222	2,240	2,218	2,237	2,237
	G 情報通信業	12,993	13,312	11,520	11,969	12,081	13,217
	H 運輸業,郵便業	49,068	50,786	53,237	53,731	52,862	52,342
	I 卸売業,小売業	298,405	272,127	277,883	275,184	273,351	278,466
	J 金融業,保険業	40,943	42,080	40,825	39,580	39,136	43,530
	K 不動産業,物品賃貸業	12,884	13,595	13,538	13,778	13,380	13,788
	L 学術研究,専門・技術サービス業	23,976	23,549	23,106	23,008	23,341	23,947
	M 宿泊業,飲食サービス業	157,328	162,178	166,091	165,982	162,476	162,602
	N 生活関連サービス業,娯楽業	53,889	57,709	56,969	55,579	58,063	57,439
	O 教育,学習支援業	87,891	87,723	89,060	80,483	81,415	85,811
	P 医療,福祉	287,987	292,594	286,840	291,906	292,162	294,020
	Q 複合サービス事業	8,566	9,451	9,041	9,035	9,029	9,449
	R サービス業(他に分類されないもの)	87,897	98,789	99,509	99,281	97,157	99,354
	E09,10 食料品製造業,飲料・たばこ・飼料製造業	35,207	30,862	31,744	30,197	29,784	30,694
	E11 繊維工業	8,511	8,700	9,399	9,492	9,762	9,580
	E12 木材・木製品製造業(家具を除く)	1,765	981	1,122	1,121	918	807
	E13 家具・装備品製造業	2,958	2,530	3,726	3,664	3,171	3,064
	E14 パルプ・紙・紙加工品製造業	4,629	4,243	4,557	4,550	4,136	4,407
	E15 印刷・関連連業	5,226	5,144	5,651	4,888	5,206	4,854
	E16,17 化学工業,石油製品・石炭製品製造業	3,058	4,485	4,980	4,265	4,408	4,514
	E18 プラスチック製品製造業	14,684	15,905	15,698	15,755	16,050	17,022
	E19 ゴム製品製造業	3,598	5,484	5,087	5,090	5,370	5,065
	E21 窯業・土石製品製造業	4,211	4,566	4,011	4,196	4,220	4,183
	E22 鉄鋼業	3,403	3,520	3,526	3,525	3,561	3,558
	E23 非鉄金属製造業	2,832	2,350	2,652	2,600	2,581	2,156
	E24 金属製品製造業	13,834	15,489	15,234	14,826	14,945	15,154
E25 はん用機械器具製造業	5,258	4,777	4,586	4,571	4,408	4,713	
E26 生産用機械器具製造業	8,802	11,364	10,558	11,182	11,144	12,810	
E27 業務用機械器具製造業	4,882	5,102	5,341	5,190	5,193	5,403	
E28 電子部品・デバイス・電子回路製造業	5,392	4,617	5,317	3,336	3,574	5,626	
E29 電気機械器具製造業	13,804	13,963	13,445	13,673	13,295	13,878	
E30 情報通信機械器具製造業	1,557	1,511	1,518	1,495	1,499	1,515	
E31 輸送用機械器具製造業	43,016	45,269	43,844	44,237	44,079	46,038	
E32,20 その他の製造業,なめし革・同製品・毛皮製造業	5,010	5,005	5,394	5,513	5,456	5,270	
I-1 卸売業	76,200	74,043	75,019	75,066	72,659	73,820	
I-2 小売業	222,206	198,084	202,864	200,118	200,692	204,646	
常用労働者30人以上	T L 調査産業計	761,481	773,644	769,700	759,293	755,272	773,649
	D 建設業	9,467	11,430	10,617	11,139	10,838	11,370
	E 製造業	142,562	147,809	148,216	144,271	143,231	150,862
	F 電気・ガス・熱供給・水道業	2,634	2,222	2,240	2,218	2,237	2,237
	G 情報通信業	8,205	8,092	7,626	8,015	7,898	8,265
	H 運輸業,郵便業	36,700	40,511	42,450	41,477	41,037	40,090
	I 卸売業,小売業	139,268	130,609	130,230	128,646	128,620	131,817
	J 金融業,保険業	21,837	20,407	20,991	19,616	19,312	21,373
	K 不動産業,物品賃貸業	5,275	4,602	4,725	4,501	4,519	4,561
	L 学術研究,専門・技術サービス業	8,280	9,042	8,297	8,878	8,776	9,138
	M 宿泊業,飲食サービス業	60,843	56,754	57,358	57,318	57,536	58,006
	N 生活関連サービス業,娯楽業	21,925	26,047	24,013	23,274	25,003	23,985
	O 教育,学習支援業	58,495	57,073	58,402	50,450	51,763	54,708
	P 医療,福祉	171,867	174,136	171,103	176,072	173,794	173,963
	Q 複合サービス事業	4,331	4,764	4,557	4,551	4,545	4,834
	R サービス業(他に分類されないもの)	69,796	80,150	78,875	78,867	76,163	78,440
	E09,10 食料品製造業,飲料・たばこ・飼料製造業	26,657	20,756	21,326	20,001	19,653	20,732
	E11 繊維工業	4,117	4,960	5,073	5,081	5,110	5,184
	E12 木材・木製品製造業(家具を除く)	920	589	748	747	544	433
	E13 家具・装備品製造業	1,442	1,800	2,113	2,051	1,788	1,681
	E14 パルプ・紙・紙加工品製造業	2,291	2,308	2,453	2,446	2,254	2,303
	E15 印刷・関連連業	2,743	2,429	3,225	2,239	2,239	2,221
	E16,17 化学工業,石油製品・石炭製品製造業	2,415	3,715	4,293	3,587	3,605	3,654
	E18 プラスチック製品製造業	9,883	11,686	11,661	11,619	11,914	12,831
	E19 ゴム製品製造業	2,838	4,306	4,022	4,025	4,499	4,097
	E21 窯業・土石製品製造業	2,946	2,857	2,730	2,706	2,730	2,894
	E22 鉄鋼業	2,657	3,011	3,026	3,025	3,061	3,111
	E23 非鉄金属製造業	1,330	1,404	1,371	1,399	1,380	1,480
	E24 金属製品製造業	10,482	11,151	10,843	10,863	11,031	11,037
E25 はん用機械器具製造業	4,081	3,974	3,931	3,916	3,642	3,947	
E26 生産用機械器具製造業	5,856	7,626	6,773	7,397	7,359	8,375	
E27 業務用機械器具製造業	3,777	4,112	4,176	4,025	4,029	4,251	
E28 電子部品・デバイス・電子回路製造業	4,812	3,989	4,714	2,754	2,953	5,005	
E29 電気機械器具製造業	11,288	10,964	10,670	11,020	10,347	10,744	
E30 情報通信機械器具製造業	1,557	1,511	1,518	1,495	1,499	1,515	
E31 輸送用機械器具製造業	37,547	40,948	39,712	39,882	39,659	41,618	
E32,20 その他の製造業,なめし革・同製品・毛皮製造業	2,920	3,715	3,838	3,993	3,935	3,749	
I-1 卸売業	41,793	40,941	39,753	39,506	39,802	41,700	
I-2 小売業	97,476	89,666	90,477	89,140	88,818	90,117	

パートタイム労働者比率（常用労働者数・女）

（単位：人）

女								産 業
年 月 別							12 月	
1 5 月	9 6 月	7 月	8 月	9 月	10 月	11 月		
1,363,431	1,372,965	1,353,425	1,338,539	1,336,483	1,343,677	1,342,761	1,355,858	T L
28,790	28,844	29,229	28,102	28,934	28,697	29,830	29,279	D
200,282	200,105	197,112	194,364	190,990	190,363	195,932	197,385	E
2,246	2,260	2,222	2,217	2,198	2,225	2,193	2,176	F
12,454	12,868	14,131	14,200	14,060	14,434	13,856	14,955	G
51,389	52,998	49,173	48,543	47,643	48,261	50,574	48,681	H
277,571	278,158	273,054	266,410	264,893	268,760	266,627	265,156	I
43,290	42,855	43,051	42,754	42,594	42,390	42,376	42,580	J
13,738	13,314	14,246	13,118	12,555	13,655	14,027	14,003	K
23,511	23,854	24,038	23,178	23,850	23,431	23,625	23,696	L
164,298	162,759	156,814	160,259	161,224	161,648	159,572	162,415	M
60,578	58,617	58,507	57,477	56,916	56,303	57,468	58,595	N
84,120	91,931	90,013	90,179	90,267	91,552	87,034	90,809	O
294,448	293,694	291,349	291,172	292,896	295,181	289,630	297,821	P
9,369	9,524	10,130	9,408	9,751	9,550	9,558	9,571	Q
97,347	101,184	100,356	97,158	97,712	97,227	100,459	98,736	R
30,849	30,735	30,662	31,297	29,721	30,761	31,810	32,093	E09, 10
9,371	9,481	7,853	8,161	7,950	7,559	8,065	7,728	E11
909	908	1,041	1,041	1,072	954	933	935	E12
3,125	3,150	1,763	1,764	1,708	1,714	1,762	1,754	E13
4,404	4,240	4,323	3,744	3,735	3,744	4,244	4,841	E14
4,987	4,946	5,025	5,176	5,175	5,207	5,208	5,398	E15
4,489	4,468	4,460	4,284	4,365	4,545	4,484	4,554	E16, 17
17,464	17,319	17,327	15,398	14,643	14,963	14,563	14,652	E18
5,184	5,168	5,628	5,760	5,830	5,729	5,976	5,932	E19
4,386	4,442	4,940	4,944	4,917	4,914	4,893	4,735	E21
3,624	3,599	3,510	3,510	3,537	3,458	3,414	3,406	E22
2,148	2,698	2,064	2,085	1,968	2,040	2,621	2,583	E23
15,778	15,421	15,577	15,783	15,175	15,460	16,215	16,302	E24
4,739	4,727	4,822	5,021	5,060	4,929	5,007	4,737	E25
11,493	11,318	11,691	11,688	11,634	10,587	10,796	11,462	E26
5,338	5,473	5,049	4,757	5,032	4,912	4,623	4,912	E27
5,497	5,464	5,480	3,395	3,196	3,377	5,573	5,564	E28
13,807	14,486	15,195	14,173	13,999	13,530	14,066	14,002	E29
1,510	1,487	1,490	1,681	1,470	1,492	1,489	1,490	E30
45,988	45,429	44,430	46,133	45,953	45,687	45,687	45,720	E31
5,192	5,146	4,782	4,569	4,850	4,801	4,503	4,585	E32, 20
76,750	75,492	73,962	73,159	73,131	73,914	72,799	72,739	I-1
200,821	202,666	199,092	193,251	191,762	194,846	193,828	192,417	I-2
772,307	782,140	784,629	773,754	769,897	773,789	779,365	789,923	T L
11,454	10,647	12,239	11,622	11,760	10,989	12,239	12,254	D
151,637	150,117	148,990	146,863	145,911	144,950	148,481	150,177	E
2,246	2,260	2,222	2,217	2,198	2,225	2,193	2,176	F
8,206	8,192	8,286	8,491	8,144	8,177	7,421	8,383	G
39,814	40,950	40,137	39,352	38,831	39,658	41,938	40,392	H
131,477	130,938	131,613	130,462	129,749	131,154	131,266	131,321	I
20,602	20,500	20,478	20,295	20,512	20,387	20,307	20,507	J
4,554	4,544	4,640	4,527	4,529	4,562	4,872	4,686	K
9,155	8,907	9,159	9,216	9,293	9,251	9,205	9,220	L
57,844	58,330	58,451	54,356	55,018	55,079	55,050	56,700	M
26,172	26,760	27,036	26,742	27,092	26,853	27,881	27,749	N
54,221	60,892	58,954	60,412	57,740	58,507	58,494	60,321	O
174,156	173,515	173,057	173,697	173,019	177,057	171,544	178,656	P
4,862	4,862	5,245	4,813	4,866	4,665	4,673	4,686	Q
75,907	80,726	84,122	80,689	81,235	80,275	83,801	82,695	R
21,936	20,683	20,385	20,266	20,206	20,597	21,386	21,897	E09, 10
5,146	4,951	4,655	4,998	4,926	4,535	5,025	4,825	E11
535	534	631	631	662	544	523	527	E12
1,742	1,767	1,763	1,764	1,708	1,714	1,762	1,754	E13
2,300	2,244	2,230	2,228	2,135	2,144	2,181	2,778	E14
2,250	2,276	2,449	2,448	2,447	2,406	2,407	2,532	E15
3,676	3,655	3,632	3,586	3,608	3,759	3,758	3,768	E16, 17
13,100	12,898	13,146	11,121	10,367	10,687	10,429	10,462	E18
4,216	4,200	4,252	4,335	4,404	4,393	4,640	4,596	E19
2,896	2,952	2,918	2,922	2,895	2,892	2,871	2,878	E21
3,109	3,084	2,989	2,989	3,016	2,937	2,893	2,885	E22
1,472	1,467	1,388	1,409	1,292	1,364	1,430	1,392	E23
11,490	11,186	10,985	11,191	11,175	11,263	11,462	11,279	E24
3,973	3,961	4,012	4,135	4,103	3,972	4,050	4,055	E25
7,443	7,268	8,060	8,057	8,057	7,231	7,415	8,081	E26
4,211	4,206	4,240	3,916	4,190	4,134	3,828	4,138	E27
4,876	4,843	4,785	2,700	2,576	2,757	4,953	4,944	E28
10,673	11,353	11,324	11,279	11,174	10,833	11,107	11,043	E29
1,510	1,487	1,490	1,681	1,470	1,492	1,489	1,490	E30
41,364	41,388	39,970	41,734	41,715	41,539	41,449	41,348	E31
3,719	3,714	3,686	3,473	3,785	3,757	3,423	3,505	E32, 20
42,246	41,178	40,892	41,232	41,308	41,515	40,878	41,283	I-1
89,231	89,760	90,721	89,230	88,441	89,639	90,388	90,038	I-2

常用労働者5人以上

常用労働者30人以上

第7表 産業大中分類及び性別常用労働者数、パートタイム労働者数、

業	産業	2018年 平均	2019年 平均	20				
				0				
				1月	2月	3月	4月	
常用労働者5人以上	T L 調査 産 業 計	939,838	946,713	973,000	976,375	952,819	941,984	
	D 建設 業	8,049	7,716	6,683	7,097	7,209	7,470	
	E 製造 業	83,080	87,826	92,684	89,713	89,021	88,510	
	F 電気・ガス・熱供給・水道 業	492	474	498	475	492	427	
	G 情報 通 信 業	1,642	2,964	1,966	2,120	2,746	2,837	
	H 運輸 業, 郵便 業	39,914	40,185	41,514	44,241	44,470	42,092	
	I 卸 売 業, 小 売 業	265,645	242,945	254,490	252,477	250,935	246,130	
	J 金融 業, 保 険 業	6,413	5,939	6,291	6,174	6,070	5,994	
	K 不動産 業, 物品 賃 貸 業	11,003	10,982	9,932	11,435	11,620	11,883	
	L 学術研究, 専門・技術サービス 業	9,219	9,727	8,976	8,339	8,510	8,620	
	M 宿泊業, 飲食サービス 業	205,052	208,333	212,631	213,100	206,061	204,795	
	N 生活関連サービス業, 娯楽 業	57,904	56,606	56,190	56,710	57,721	55,898	
	O 教育, 学 習 支 援 業	61,074	64,251	68,985	62,892	61,446	63,268	
	P 医療, 福 祉 社 会 業	112,011	123,126	122,614	131,734	123,222	117,468	
	Q 複 合 サ ー ビ ス 事 業	3,667	5,610	5,559	5,559	5,567	5,126	
	R サービス業(他に分類されないもの)	74,675	80,033	83,987	84,309	77,729	81,466	
	E09,10	食料品製造業、飲料・たばこ・飼料製造業	26,638	22,497	24,580	21,836	22,563	21,243
	E11	繊維 工 業	3,439	3,522	3,585	3,571	3,509	3,567
	E12	木材・木製品製造業(家具を除く)	1,228	644	856	878	728	662
	E13	家具・装 備 品 製 造 業	1,589	932	1,784	1,792	1,418	1,418
	E14	パルプ・紙・紙加工品製造業	4,087	3,669	3,831	3,941	3,462	3,835
E15	印刷・同 関 連 業	1,889	2,534	2,372	2,673	2,801	2,518	
E16,17	化学工業、石油製品・石炭製品製造業	1,472	2,240	2,649	2,697	2,439	2,363	
E18	プラスチック製品製造業	6,460	5,420	5,802	5,626	5,741	5,179	
E19	ゴム 製 品 製 造 業	1,576	2,751	3,090	2,936	2,165	2,838	
E21	窯 業 ・ 土 石 製 品 製 造 業	1,668	1,953	1,703	1,994	1,992	1,752	
E22	鉄 鋼 業	1,321	804	870	879	783	805	
E23	非 鉄 金 属 製 造 業	1,292	803	1,056	955	928	649	
E24	金 属 製 品 製 造 業	5,083	7,359	7,398	6,857	6,682	6,807	
E25	はん 用 機 械 器 具 製 造 業	1,825	2,118	2,001	1,892	2,225	2,185	
E26	生 産 用 機 械 器 具 製 造 業	3,594	5,642	5,136	5,683	5,929	6,478	
E27	業 務 用 機 械 器 具 製 造 業	1,806	1,828	2,084	2,058	2,147	2,106	
E28	電 子 部 品 ・ デ バ イ ス ・ 電 子 回 路 製 造 業	2,124	2,878	3,160	2,540	2,736	3,260	
E29	電 気 機 械 器 具 製 造 業	4,764	3,999	3,729	3,738	4,068	4,298	
E30	情 報 通 信 機 械 器 具 製 造 業	540	284	369	363	356	296	
E31	輸 送 用 機 械 器 具 製 造 業	7,524	13,125	13,256	13,470	13,492	13,460	
E32,20	その他の製造業、なめし革・同製品・毛皮製造業	3,163	2,826	3,373	3,334	2,857	2,791	
I-1	卸 売 業	32,728	35,207	33,298	32,944	31,724	33,302	
I-2	小 売 業	232,919	207,738	221,192	219,533	219,211	212,828	
常用労働者30人以上	T L 調査 産 業 計	436,789	461,562	471,826	469,644	451,972	448,814	
	D 建設 業	1,214	1,606	1,514	1,805	1,702	1,859	
	E 製造 業	51,580	53,712	55,918	53,315	54,198	53,533	
	F 電気・ガス・熱供給・水道 業	299	474	498	475	492	427	
	G 情報 通 信 業	717	865	787	941	922	923	
	H 運輸 業, 郵便 業	26,462	31,923	33,793	35,777	35,797	32,933	
	I 卸 売 業, 小 売 業	112,070	109,173	109,035	107,282	106,310	105,845	
	J 金融 業, 保 険 業	3,387	3,075	3,245	3,222	3,219	2,891	
	K 不動産 業, 物品 賃 貸 業	3,426	3,885	3,988	3,926	4,027	3,882	
	L 学術研究, 専門・技術サービス 業	2,385	1,817	1,907	1,673	1,877	1,845	
	M 宿泊業, 飲食サービス 業	70,372	70,471	70,567	69,801	70,142	69,319	
	N 生活関連サービス業, 娯楽 業	24,351	30,225	28,398	27,272	28,875	27,458	
	O 教育, 学 習 支 援 業	37,833	37,447	42,515	35,259	33,874	35,872	
	P 医療, 福 祉 社 会 業	44,761	49,837	50,382	59,271	48,206	46,023	
	Q 複 合 サ ー ビ ス 事 業	2,140	3,343	3,629	3,629	3,637	3,286	
	R サービス業(他に分類されないもの)	55,796	63,711	65,650	65,996	58,694	62,718	
	E09,10	食料品製造業、飲料・たばこ・飼料製造業	19,279	12,742	14,537	12,224	13,292	12,127
	E11	繊維 工 業	1,831	2,637	2,767	2,753	2,776	2,834
	E12	木材・木製品製造業(家具を除く)	571	370	482	504	354	288
	E13	家具・装 備 品 製 造 業	215	318	402	410	266	266
	E14	パルプ・紙・紙加工品製造業	1,800	1,773	1,732	1,739	1,730	1,844
E15	印刷・同 関 連 業	488	786	821	839	837	779	
E16,17	化学工業、石油製品・石炭製品製造業	891	1,826	1,962	1,983	2,003	1,927	
E18	プラスチック製品製造業	3,049	2,156	2,214	2,166	2,348	2,101	
E19	ゴム 製 品 製 造 業	1,069	1,812	1,929	1,775	1,197	1,773	
E21	窯 業 ・ 土 石 製 品 製 造 業	1,076	593	676	676	674	634	
E22	鉄 鋼 業	1,064	676	749	758	662	684	
E23	非 鉄 金 属 製 造 業	338	389	415	394	367	379	
E24	金 属 製 品 製 造 業	3,211	5,642	5,406	5,324	5,432	5,425	
E25	はん 用 機 械 器 具 製 造 業	1,373	1,786	1,774	1,665	1,888	1,906	
E26	生 産 用 機 械 器 具 製 造 業	2,379	3,269	2,819	3,366	3,310	3,171	
E27	業 務 用 機 械 器 具 製 造 業	930	1,153	1,250	1,224	1,215	1,186	
E28	電 子 部 品 ・ デ バ イ ス ・ 電 子 回 路 製 造 業	1,713	2,488	2,729	2,130	2,265	2,789	
E29	電 気 機 械 器 具 製 造 業	3,766	2,472	2,312	2,443	2,773	2,818	
E30	情 報 通 信 機 械 器 具 製 造 業	540	284	369	363	356	296	
E31	輸 送 用 機 械 器 具 製 造 業	4,602	8,654	8,481	8,485	8,555	8,474	
E32,20	その他の製造業、なめし革・同製品・毛皮製造業	1,395	1,883	2,092	2,094	1,898	1,832	
I-1	卸 売 業	16,494	17,572	15,908	15,679	15,300	17,098	
I-2	小 売 業	95,576	91,601	93,127	91,603	91,010	88,747	



パートタイム労働者比率（パートタイム労働者数・合計）

(単位：人)

合 計								産 業
年 月 別								
1 5 月	9 6 月	年 7 月	月 8 月	別 9 月	10 月	11 月	12 月	
942,472	961,722	932,592	921,626	928,381	937,470	947,206	944,909	T L
7,221	7,153	8,393	7,764	7,799	8,430	8,903	8,465	D
89,166	89,457	87,308	86,220	83,659	83,352	87,339	87,484	E
448	460	465	466	474	501	501	480	F
2,287	2,608	3,445	3,536	3,226	3,715	3,390	3,691	G
38,420	41,841	39,995	36,724	36,937	37,770	40,829	37,379	H
246,923	251,028	242,530	235,245	228,882	236,298	237,630	232,778	I
5,922	6,121	5,739	5,571	5,575	5,688	6,051	6,074	J
11,884	12,380	9,688	8,549	10,636	10,956	11,158	11,658	K
7,651	8,123	11,602	11,038	11,396	11,192	10,555	10,713	L
205,237	204,701	195,578	207,403	213,194	211,279	211,797	214,215	M
60,298	59,575	55,027	57,681	54,118	53,947	55,592	56,514	N
64,783	67,094	63,325	60,860	61,805	63,192	66,385	66,975	O
120,466	121,214	123,089	121,424	122,848	127,089	122,316	124,019	P
5,080	5,209	5,075	5,985	5,972	6,032	6,067	6,085	Q
76,686	84,758	81,333	73,160	81,860	78,029	78,693	78,379	R
21,991	23,129	22,114	23,347	20,536	21,738	24,069	22,816	E09, 10
3,532	3,286	3,629	3,695	3,549	2,778	3,986	3,578	E11
736	736	565	565	564	502	502	442	E12
1,422	1,426	251	247	340	347	367	373	E13
3,778	3,615	3,780	3,304	3,383	3,381	3,966	3,749	E14
2,631	2,542	2,247	2,417	2,417	2,529	2,593	2,669	E15
2,289	2,174	2,253	2,044	2,039	2,012	1,919	2,005	E16, 17
5,633	5,511	5,443	5,262	5,369	5,348	5,003	5,124	E18
2,941	2,941	2,631	2,703	2,647	2,648	2,755	2,713	E19
1,931	1,809	2,120	2,144	1,920	2,061	2,063	1,942	E21
805	803	796	796	813	792	751	751	E22
657	986	643	691	627	645	900	902	E23
6,844	7,010	7,539	7,508	7,723	7,820	7,703	8,425	E24
2,162	2,322	2,231	2,061	2,068	2,159	2,071	2,031	E25
5,508	5,820	5,745	5,905	5,854	5,235	4,580	5,837	E26
2,074	2,168	1,661	1,444	1,668	1,639	1,344	1,532	E27
3,183	3,158	3,036	2,472	2,400	2,456	3,067	3,058	E28
4,281	3,886	5,389	4,053	3,697	3,552	3,705	3,589	E29
265	260	247	253	284	233	237	243	E30
13,462	12,896	12,424	12,931	13,010	13,026	13,050	13,029	E31
3,041	2,979	2,564	2,378	2,751	2,451	2,708	2,676	E32, 20
34,521	33,840	36,349	36,318	37,256	37,559	37,884	37,495	I-1
212,402	217,188	206,181	198,927	191,626	198,739	199,746	195,283	I-2
446,335	464,475	464,755	453,249	456,088	466,437	470,067	475,084	T L
1,865	1,258	1,446	1,531	1,606	1,337	1,683	1,656	D
53,752	54,460	53,203	52,682	52,932	52,065	53,108	55,377	E
448	460	465	466	474	501	501	480	F
903	901	945	808	900	921	478	951	G
29,485	32,576	32,229	28,963	29,283	29,736	32,977	29,527	H
107,391	110,442	111,184	110,516	105,139	112,004	113,042	111,881	I
2,860	3,054	3,077	2,952	2,833	2,946	3,254	3,348	J
3,820	4,093	4,110	3,680	3,719	3,689	3,973	3,711	K
1,889	1,881	1,726	1,804	1,886	1,776	1,775	1,757	L
68,545	69,190	70,800	70,281	71,670	71,579	71,184	72,579	M
29,822	30,465	30,742	32,383	31,105	30,787	32,627	32,770	N
37,132	38,231	37,559	35,950	35,829	37,449	38,804	40,887	O
47,206	47,196	47,463	49,046	47,930	54,863	49,018	51,440	P
3,349	3,369	2,408	3,318	3,305	3,365	3,400	3,418	Q
57,868	66,899	67,398	58,869	67,477	63,419	64,243	65,302	R
12,902	13,946	12,144	11,994	11,765	12,053	12,825	13,100	E09, 10
2,883	2,680	2,521	2,780	2,609	1,952	2,569	2,515	E11
362	362	383	383	382	320	320	302	E12
270	274	251	247	340	347	367	373	E13
1,787	1,732	1,785	1,787	1,782	1,780	1,902	1,685	E14
788	787	761	761	761	762	762	783	E15
1,903	1,788	1,784	1,735	1,730	1,703	1,696	1,696	E16, 17
2,141	2,141	2,409	2,193	2,158	2,137	1,934	1,936	E18
1,876	1,876	1,876	1,899	1,843	1,844	1,951	1,909	E19
613	491	586	610	528	527	528	573	E21
684	682	662	662	679	658	617	617	E22
387	412	373	421	357	375	390	392	E23
5,594	5,510	5,468	5,583	5,749	5,846	5,875	6,492	E24
1,883	1,893	1,847	1,642	1,674	1,728	1,677	1,864	E25
2,558	3,159	3,785	3,778	3,781	3,162	2,491	3,852	E26
1,180	1,204	1,217	984	1,208	1,152	915	1,103	E27
2,712	2,687	2,661	2,097	2,100	2,156	2,767	2,758	E28
2,801	2,406	2,400	2,398	2,352	2,291	2,360	2,312	E29
265	260	247	253	284	233	237	243	E30
8,361	8,348	8,284	8,902	8,904	9,009	9,033	9,012	E31
1,802	1,822	1,759	1,573	1,946	2,030	1,892	1,860	E32, 20
17,897	17,413	18,041	18,092	18,297	19,109	18,922	19,106	I-1
89,494	93,029	93,143	92,424	86,842	92,895	94,120	92,775	I-2

常用労働者5人以上

常用労働者30人以上

第7表 産業大中分類及び性別常用労働者数、パートタイム労働者数、

	業	業	2018年 平均	2019年 平均	20			
					0			
					1 月	2 月	3 月	4 月
常用労働者5人以上	T L	調査	29.5	29.6	30.5	30.8	30.2	29.3
	D	建設	5.4	5.1	4.5	4.8	4.9	5.0
	E	製造	10.1	10.7	11.2	11.2	11.1	10.6
	F	電気・ガス・熱供給・水道	2.7	2.8	3.1	3.0	3.1	2.7
	G	情報通信	2.5	4.6	3.1	3.4	4.4	4.4
	H	運輸業，郵便業	18.3	18.3	18.9	20.2	20.3	19.0
	I	卸売業，小売業	47.9	44.3	46.6	46.3	45.9	44.5
	J	金融業，保険業	9.1	8.5	9.0	8.9	8.8	8.4
	K	不動産業，物品賃貸業	28.9	29.5	27.1	31.4	31.3	31.5
	L	学術研究，専門・技術サービス	10.5	10.9	10.1	9.4	9.6	9.4
	M	宿泊業，飲食サービス	82.1	82.7	82.9	83.3	83.1	82.0
	N	生活関連サービス業，娯楽業	60.9	58.6	59.6	60.0	60.4	58.2
	O	教育，学習支援	34.8	35.2	38.8	35.6	35.2	35.0
	P	医療，福祉	29.7	32.1	32.4	34.7	32.4	30.6
	Q	複合サービス事業	16.9	25.6	26.0	25.9	25.9	23.5
	R	サービス業（他に分類されないもの）	30.3	31.8	33.6	33.6	31.1	32.6
	E09,10	食料品製造業、飲料・たばこ・飼料製造業	41.3	34.8	38.1	34.4	35.6	32.5
	E11	繊維工業	16.9	17.5	17.6	17.7	17.2	17.5
	E12	木材・木製品製造業（家具を除く）	19.0	10.3	13.3	13.6	11.2	10.9
	E13	家具・装備品製造業	12.9	8.2	14.5	14.7	11.8	11.9
	E14	パルプ・紙・紙加工品製造業	32.5	30.5	30.6	31.4	30.2	30.7
	E15	印刷・同関連業	11.7	19.5	14.6	21.0	22.5	20.1
	E16,17	化学工業、石油製品・石炭製品製造業	8.3	16.3	14.5	20.2	18.4	17.6
	E18	プラスチック製品製造業	13.0	10.3	11.6	11.2	11.5	9.2
	E19	ゴム製品製造業	11.3	18.0	21.2	20.0	14.9	18.9
	E21	窯業・土石製品製造業	7.5	8.4	7.5	8.8	8.7	7.5
	E22	鉄鋼業	4.1	2.5	2.7	2.7	2.4	2.4
	E23	非鉄金属製造業	12.5	7.7	10.3	9.4	9.1	6.2
	E24	金属製品製造業	9.3	13.2	13.2	12.3	12.2	12.3
	E25	はん用機械器具製造業	5.9	6.9	6.4	6.2	7.3	7.1
	E26	生産用機械器具製造業	6.4	10.0	9.2	10.2	10.6	11.3
	E27	業務用機械器具製造業	9.7	9.4	10.8	10.7	11.2	10.7
E28	電子部品・デバイス・電子回路製造業	12.9	27.2	18.7	40.1	43.0	18.9	
E29	電気機械器具製造業	9.6	8.1	7.6	7.7	8.3	8.6	
E30	情報通信機械器具製造業	6.4	3.5	4.5	4.4	4.4	3.6	
E31	輸送用機械器具製造業	2.5	4.4	4.5	4.6	4.6	4.5	
E32,20	その他の製造業、なめし革・同製品・毛皮製造業	24.0	22.4	26.1	25.6	21.8	21.8	
I-1	卸売業	15.3	16.4	15.7	15.5	15.0	15.2	
I-2	小売業	68.4	62.4	66.2	65.9	65.5	63.6	
常用労働者30人以上	T L	調査	21.6	22.8	23.4	23.5	22.7	22.0
	D	建設	1.9	2.6	2.5	2.9	2.8	3.0
	E	製造	7.6	8.0	8.2	8.1	8.2	7.8
	F	電気・ガス・熱供給・水道	1.9	3.0	3.1	3.0	3.1	2.7
	G	情報通信	1.6	2.0	1.8	2.1	2.1	2.1
	H	運輸業，郵便業	16.1	19.1	20.5	21.7	21.8	19.8
	I	卸売業，小売業	45.1	44.6	44.7	44.1	43.7	42.4
	J	金融業，保険業	9.9	9.1	9.4	9.5	9.5	8.4
	K	不動産業，物品賃貸業	23.7	27.0	27.2	26.9	27.7	26.4
	L	学術研究，専門・技術サービス	4.6	3.5	3.7	3.2	3.6	3.4
	M	宿泊業，飲食サービス	75.3	77.6	76.0	76.2	77.0	74.9
	N	生活関連サービス業，娯楽業	57.9	71.0	69.8	68.8	69.7	67.4
	O	教育，学習支援	30.1	28.1	33.1	27.7	27.0	27.5
	P	医療，福祉	18.7	20.6	21.0	24.6	20.0	19.0
	Q	複合サービス事業	15.8	24.4	27.0	26.9	26.9	23.9
	R	サービス業（他に分類されないもの）	29.8	33.3	34.5	34.5	30.9	32.9
	E09,10	食料品製造業、飲料・たばこ・飼料製造業	38.9	25.8	29.5	25.2	27.6	24.3
	E11	繊維工業	14.3	20.9	21.6	21.9	22.1	22.2
	E12	木材・木製品製造業（家具を除く）	16.2	11.2	14.0	14.6	10.2	9.3
	E13	家具・装備品製造業	2.4	3.6	4.5	4.7	3.0	3.1
	E14	パルプ・紙・紙加工品製造業	20.5	20.9	19.5	19.5	22.1	20.6
	E15	印刷・同関連業	5.2	12.8	8.6	14.0	14.1	13.2
	E16,17	化学工業、石油製品・石炭製品製造業	5.9	16.9	12.8	18.9	19.1	18.3
	E18	プラスチック製品製造業	8.0	5.4	5.8	5.7	6.1	4.8
	E19	ゴム製品製造業	9.6	14.6	16.7	15.1	10.2	14.6
	E21	窯業・土石製品製造業	6.3	3.3	3.9	3.9	3.8	3.5
	E22	鉄鋼業	3.8	2.4	2.7	2.7	2.4	2.4
	E23	非鉄金属製造業	4.2	4.8	5.2	4.9	4.6	4.5
	E24	金属製品製造業	9.2	15.9	15.3	15.1	15.4	15.3
	E25	はん用機械器具製造業	5.5	7.0	7.0	6.6	7.5	7.5
	E26	生産用機械器具製造業	6.3	8.6	7.5	9.0	8.9	8.3
	E27	業務用機械器具製造業	6.0	7.0	7.7	7.6	7.5	7.1
E28	電子部品・デバイス・電子回路製造業	11.3	27.5	17.5	41.9	44.4	17.4	
E29	電気機械器具製造業	8.8	5.7	5.4	5.7	6.5	6.5	
E30	情報通信機械器具製造業	6.4	3.5	4.5	4.4	4.4	3.6	
E31	輸送用機械器具製造業	1.6	3.1	3.0	3.0	3.1	3.0	
E32,20	その他の製造業、なめし革・同製品・毛皮製造業	15.1	21.0	22.9	22.7	20.3	20.4	
I-1	卸売業	15.5	16.5	15.3	15.1	14.7	15.5	
I-2	小売業	67.4	66.2	66.3	65.7	65.4	63.6	

パートタイム労働者比率（パートタイム労働者比率・合計）

（単位：％）

合 計									産 業							
1 9 年 月 別								5 月		6 月	7 月	8 月	9 月	10 月	11 月	12 月
5 月	6 月	7 月	8 月	9 月	10 月	11 月	12 月									
29.3	29.9	29.0	28.7	29.0	29.3	29.5	29.3	T L								
4.8	4.8	5.5	5.1	5.1	5.5	5.8	5.5	D								
10.7	10.8	10.6	10.6	10.4	10.3	10.7	10.7	E								
2.8	2.9	2.5	2.5	2.5	2.7	2.7	2.6	F								
3.6	4.1	5.3	5.4	4.9	5.6	5.1	5.5	G								
17.4	18.9	18.1	16.6	16.8	17.2	18.6	17.1	H								
44.7	45.6	44.1	42.8	41.9	43.1	43.5	42.9	I								
8.3	8.6	8.1	8.0	8.1	8.2	8.7	8.7	J								
31.6	33.0	26.1	23.0	28.4	29.3	29.6	31.1	K								
8.4	9.0	12.9	12.4	12.7	12.6	11.9	12.1	L								
82.6	82.3	78.6	82.7	83.5	83.4	84.1	84.1	M								
62.2	61.7	55.8	58.3	55.8	56.2	57.4	57.9	N								
36.0	35.3	33.8	32.6	33.9	34.3	35.7	36.0	O								
31.3	31.6	32.1	31.6	31.9	33.1	31.9	31.6	P								
23.3	23.6	23.0	27.2	26.8	27.2	27.3	27.4	Q								
30.6	33.7	32.4	29.1	32.4	30.7	31.1	30.9	R								
33.8	35.6	34.1	36.0	32.1	33.3	36.7	34.9	E09,10								
17.6	16.4	18.3	18.5	17.8	13.9	19.8	18.0	E11								
12.0	12.0	8.7	8.7	8.6	8.4	8.3	7.5	E12								
11.8	11.9	2.9	2.8	3.9	3.9	4.1	4.2	E13								
30.4	29.4	30.7	26.9	30.3	30.3	32.2	33.3	E14								
20.7	20.1	17.4	18.5	18.7	19.8	20.2	20.4	E15								
17.0	16.3	16.9	15.5	15.3	15.0	14.3	15.0	E16,17								
10.0	9.8	9.7	9.8	10.8	10.5	9.8	10.0	E18								
19.4	19.2	16.9	17.4	16.8	16.8	17.2	16.9	E19								
8.2	7.8	9.1	9.2	8.3	8.8	8.8	8.3	E21								
2.5	2.4	2.4	2.4	2.5	2.4	2.3	2.3	E22								
6.2	9.3	6.1	6.6	6.0	6.2	8.6	8.6	E23								
12.2	12.6	13.6	13.6	13.9	14.0	13.6	14.9	E24								
7.0	7.5	7.1	6.6	6.7	7.0	6.7	6.6	E25								
9.7	10.4	10.2	10.5	10.3	9.3	8.1	10.4	E26								
10.6	11.1	8.5	7.4	8.6	8.5	6.9	8.0	E27								
18.5	18.4	17.7	38.7	37.9	38.6	17.9	17.9	E28								
8.6	7.8	10.8	8.1	7.5	7.2	7.5	7.3	E29								
3.3	3.3	3.1	3.2	3.6	3.0	3.0	3.1	E30								
4.5	4.3	4.2	4.4	4.4	4.4	4.4	4.4	E31								
23.8	23.5	20.5	18.9	22.1	19.6	22.4	22.2	E32,20								
15.8	15.6	16.8	16.8	17.3	17.4	17.6	17.5	I-1								
63.6	65.3	61.8	59.6	58.0	59.9	60.2	59.3	I-2								
21.9	22.7	22.7	22.4	22.7	23.1	23.1	23.3	T L								
3.0	2.0	2.3	2.4	2.5	2.1	2.6	2.6	D								
7.8	7.9	7.8	7.8	8.0	7.8	7.8	8.2	E								
2.8	2.9	2.9	2.9	3.0	3.2	3.2	3.0	F								
2.1	2.0	2.1	1.8	2.0	2.1	1.1	2.1	G								
17.7	19.5	19.2	17.2	17.4	17.7	19.6	17.6	H								
43.2	44.8	45.1	45.0	43.1	45.9	46.5	46.1	I								
8.4	8.9	9.0	8.8	8.5	8.8	9.7	9.9	J								
26.0	29.3	28.9	25.8	26.0	25.8	27.8	25.9	K								
3.5	3.6	3.3	3.5	3.6	3.4	3.4	3.4	L								
75.3	75.4	76.0	79.7	80.5	80.2	79.5	80.3	M								
71.2	71.6	71.8	74.2	71.5	71.2	72.3	72.2	N								
28.6	27.3	27.4	25.9	27.0	27.8	28.5	29.9	O								
19.4	19.5	19.7	20.3	19.9	22.7	20.4	20.6	P								
24.2	24.3	17.4	24.0	23.9	24.5	24.7	24.8	Q								
30.3	34.8	35.2	30.8	35.4	33.1	33.6	33.9	R								
25.9	28.0	24.5	24.3	24.0	24.3	26.0	26.4	E09,10								
22.7	21.1	19.9	22.0	20.7	15.5	20.4	20.1	E11								
11.5	11.5	11.0	11.1	10.8	10.2	10.6	10.0	E12								
3.1	3.1	2.9	2.8	3.9	3.9	4.1	4.2	E13								
20.1	19.6	20.1	20.2	23.1	23.0	21.4	21.5	E14								
13.2	13.3	12.7	12.7	12.7	12.9	12.9	12.9	E15								
18.0	17.1	17.1	16.9	16.7	16.2	16.1	16.0	E16,17								
4.8	4.9	5.5	5.3	5.8	5.5	5.0	5.0	E18								
15.3	15.1	14.9	15.1	14.4	14.4	14.9	14.5	E19								
3.4	2.7	3.3	3.4	3.0	3.0	3.0	3.2	E21								
2.4	2.4	2.3	2.3	2.4	2.3	2.2	2.2	E22								
4.6	5.0	4.5	5.1	4.4	4.6	4.8	4.8	E23								
15.7	15.6	15.6	15.9	16.3	16.6	16.3	18.1	E24								
7.4	7.4	7.2	6.4	6.6	6.8	6.6	7.3	E25								
6.7	8.3	10.0	9.9	9.9	8.3	6.5	10.1	E26								
7.1	7.3	7.4	6.0	7.3	7.1	5.6	6.8	E27								
17.0	16.9	16.8	40.9	40.9	41.6	17.4	17.4	E28								
6.5	5.5	5.5	5.5	5.4	5.3	5.5	5.4	E29								
3.3	3.3	3.1	3.2	3.6	3.0	3.0	3.1	E30								
2.9	2.9	2.9	3.2	3.2	3.2	3.2	3.2	E31								
19.9	20.2	19.6	17.5	21.9	22.7	22.3	22.1	E32,20								
16.3	16.1	16.7	16.9	17.1	17.9	17.8	18.0	I-1								
64.5	67.2	67.4	66.9	63.4	67.7	68.8	67.8	I-2								

常  
用  
勞  
働  
者  
5  
人  
以  
上

常  
用  
勞  
働  
者  
30  
人  
以  
上

第8表 産業大中分類、性別及び規模別常用労働者数、

産 業	常 用 労 働 者				
	500人以上			100～499人	
	計	男	女	計	男
T L 調 査 産 業 計	546,974	391,403	155,571	646,285	397,531
D 建 設 業	9,247	7,787	1,460	18,579	13,986
E 製 造 業	333,886	290,024	43,862	193,908	142,954
F 電 気 ・ ガ ス ・ 熱 供 給 ・ 水 道 業	X	X	X	5,584	4,821
G 情 報 通 信 業	7,470	6,212	1,258	21,488	17,177
H 運 輸 業 , 郵 便 業	10,562	7,308	3,254	62,313	47,673
I 卸 売 業 , 小 売 業	31,356	13,147	18,209	82,510	38,128
J 金 融 業 , 保 険 業	4,401	1,988	2,413	10,489	4,628
K 不 動 産 業 , 物 品 賃 貸 業	X	X	X	4,346	2,334
L 学 術 研 究 , 専 門 ・ 技 術 サ ー ビ ス 業	9,713	8,645	1,068	19,063	16,391
M 宿 泊 業 , 飲 食 サ ー ビ ス 業	X	X	X	10,362	4,905
N 生 活 関 連 サ ー ビ ス 業 , 娛 楽 業	1,402	574	828	8,478	3,337
O 教 育 , 学 習 支 援 業	27,352	15,898	11,454	35,943	19,910
P 医 療 , 福 祉	57,972	16,225	41,747	76,612	20,844
Q 複 合 サ ー ビ ス 事 業	-	-	-	12,083	8,183
R サ ー ビ ス 業 (他 に 分 類 さ れ な い も の)	43,151	17,630	25,521	84,527	52,260
E09,10 食 料 品 製 造 業 ・ 飲 料 ・ た ば こ ・ 飼 料 製 造 業	7,240	3,403	3,837	25,364	15,523
E11 織 維 工 業	1,890	1,552	338	X	X
E12 木 材 ・ 木 製 品 製 造 業 (家 具 を 除 く)	X	X	X	-	-
E13 家 具 ・ 装 備 品 製 造 業	X	X	X	X	X
E14 バ ル プ ・ 紙 ・ 紙 加 工 品 製 造 業	-	-	-	2,524	1,921
E15 印 刷 ・ 同 関 連 業	X	X	X	-	-
E16,17 化 学 工 業 ・ 石 油 製 品 ・ 石 炭 製 品 製 造 業	3,322	3,029	293	X	X
E18 プ ラ ス チ ッ ク 製 品 製 造 業	4,891	4,382	509	X	X
E19 ゴ ム 製 品 製 造 業	4,921	4,336	585	X	X
E21 窯 業 ・ 土 石 製 品 製 造 業	6,521	5,645	876	4,520	3,658
E22 鉄 鋼 業	15,008	13,964	1,044	X	X
E23 非 鉄 金 属 製 造 業	X	X	X	3,394	2,637
E24 金 属 製 品 製 造 業	4,399	3,566	833	12,012	9,144
E25 は ん 用 機 械 器 具 製 造 業	11,524	9,848	1,676	8,550	7,085
E26 生 産 用 機 械 器 具 製 造 業	10,981	9,246	1,735	12,927	11,451
E27 業 務 用 機 械 器 具 製 造 業	3,139	2,512	627	8,150	6,137
E28 電 子 部 品 ・ デ バ イ ス ・ 電 子 回 路 製 造 業	X	X	X	X	X
E29 電 気 機 械 器 具 製 造 業	22,495	18,828	3,667	15,191	9,499
E30 情 報 通 信 機 械 器 具 製 造 業	5,827	4,975	852	1,248	974
E31 輸 送 用 機 械 器 具 製 造 業	211,580	187,925	23,655	49,881	41,155
E32,20 そ の 他 の 製 造 業 ・ な め し 革 ・ 同 製 品 ・ 毛 皮 製 造 業	X	X	X	3,967	2,421
I-1 卸 売 業	17,109	6,850	10,259	38,446	24,646
I-2 小 売 業	14,247	6,297	7,950	44,064	13,482

パートタイム労働者数（常用労働者数）

（2019年12月末現在）

働 者 数 (単位：人)							産 業
30～99人				5～29人			
女	計	男	女	計	男	女	
248,754	847,976	462,378	385,598	1,178,889	612,954	565,935	T L
4,593	36,228	30,027	6,201	89,325	72,300	17,025	D
50,954	149,459	94,098	55,361	139,371	92,163	47,208	E
763	4,989	4,323	666	X	X	X	F
4,311	15,420	12,606	2,814	22,214	15,642	6,572	G
14,640	95,121	72,623	22,498	50,901	42,612	8,289	H
44,382	128,936	60,206	68,730	300,253	166,418	133,835	I
5,861	18,877	6,644	12,233	35,763	13,690	22,073	J
2,012	9,355	6,982	2,373	23,226	13,909	9,317	K
2,672	23,402	17,922	5,480	36,291	21,815	14,476	L
5,457	75,300	27,506	47,794	164,413	58,698	105,715	M
5,141	35,530	13,750	21,780	52,235	21,389	30,846	N
16,033	73,245	40,411	32,834	49,740	19,252	30,488	O
55,768	115,680	34,539	81,141	142,718	23,553	119,165	P
3,900	1,684	898	786	8,452	3,567	4,885	Q
32,267	64,750	39,843	24,907	61,154	45,113	16,041	R
9,841	17,050	8,831	8,219	15,746	5,550	10,196	E09, 10
X	6,145	3,276	2,869	7,344	4,441	2,903	E11
-	2,376	1,928	448	X	X	X	E12
X	1,992	1,265	727	-	-	-	E13
603	X	X	X	3,423	1,360	2,063	E14
-	5,374	3,035	2,339	7,030	4,164	2,866	E15
X	-	-	-	2,823	2,037	786	E16, 17
X	17,910	12,139	5,771	12,296	8,106	4,190	E18
X	X	X	X	2,892	1,556	1,336	E19
862	6,865	5,725	1,140	5,367	3,510	1,857	E21
X	5,665	4,545	1,120	4,559	4,038	521	E22
757	2,546	2,040	506	X	X	X	E23
2,868	19,466	11,888	7,578	20,755	15,732	5,023	E24
1,465	5,446	4,532	914	5,456	4,774	682	E25
1,476	14,181	9,311	4,870	17,969	14,588	3,381	E26
2,013	5,010	3,512	1,498	2,950	2,176	774	E27
X	1,879	1,287	592	X	X	X	E28
5,692	5,344	3,660	1,684	6,146	3,187	2,959	E29
274	767	403	364	-	-	-	E30
8,726	19,984	11,017	8,967	14,562	10,190	4,372	E31
1,546	3,673	1,894	1,779	3,627	2,547	1,080	E32, 20
13,800	50,378	33,154	17,224	107,980	76,524	31,456	I-1
30,582	78,558	27,052	51,506	192,273	89,894	102,379	I-2

第8表 産業大中分類、性別及び規模別常用労働者数、

産 業	パ ー ト タ					
	500人以上			100～499人		
	計	男	女	計	男	
T L	調 査 産 業 計	63,325	18,430	44,895	142,941	43,734
D	建 設 業	123	65	58	880	340
E	製 造 業	6,312	1,989	4,323	20,089	7,113
F	電 気 ・ ガ ス ・ 熱 供 給 ・ 水 道 業	X	X	X	286	0
G	情 報 通 信 業	12	7	5	595	102
H	運 輸 業 , 郵 便 業	3,199	1,601	1,598	5,823	2,173
I	卸 売 業 , 小 売 業	9,729	1,694	8,035	41,094	8,226
J	金 融 業 , 保 険 業	773	86	687	693	29
K	不 動 産 業 , 物 品 賃 貸 業	X	X	X	1,580	295
L	学 術 研 究 , 専 門 ・ 技 術 サ ー ビ ス 業	22	8	14	698	359
M	宿 泊 業 , 飲 食 サ ー ビ ス 業	X	X	X	5,480	1,727
N	生 活 関 連 サ ー ビ ス 業 , 娯 楽 業	1,181	407	774	6,481	1,996
O	教 育 , 学 習 支 援 業	12,254	6,020	6,234	10,954	5,487
P	医 療 , 福 祉	9,008	2,052	6,956	14,280	2,608
Q	複 合 サ ー ビ ス 事 業	-	-	-	3,210	979
R	サ ー ビ ス 業 (他 に 分 類 さ れ な い も の)	17,685	4,055	13,630	30,798	12,300
E09,10	食 料 品 製 造 業 ・ 飲 料 ・ た ば こ ・ 飼 料 製 造 業	3,386	1,088	2,298	5,382	1,185
E11	織 維 工 業	176	1	175	X	X
E12	木 材 ・ 木 製 品 製 造 業 (家 具 を 除 く)	X	X	X	-	-
E13	家 具 ・ 装 備 品 製 造 業	X	X	X	X	X
E14	パ ル プ ・ 紙 ・ 紙 加 工 品 製 造 業	-	-	-	235	32
E15	印 刷 ・ 同 関 連 業	X	X	X	-	-
E16,17	化 学 工 業 ・ 石 油 製 品 ・ 石 炭 製 品 製 造 業	117	73	44	X	X
E18	プ ラ ス チ ッ ク 製 品 製 造 業	5	5	0	X	X
E19	ゴ ム 製 品 製 造 業	47	18	29	X	X
E21	窯 業 ・ 土 石 製 品 製 造 業	44	17	27	27	0
E22	鉄 鋼 業	31	22	9	X	X
E23	非 鉄 金 属 製 造 業	X	X	X	84	11
E24	金 属 製 品 製 造 業	285	82	203	3,009	2,344
E25	は ん 用 機 械 器 具 製 造 業	460	189	271	781	501
E26	生 産 用 機 械 器 具 製 造 業	392	147	245	738	483
E27	業 務 用 機 械 器 具 製 造 業	45	2	43	576	139
E28	電 子 部 品 ・ デ バ イ ス ・ 電 子 回 路 製 造 業	X	X	X	X	X
E29	電 気 機 械 器 具 製 造 業	105	32	73	1,566	331
E30	情 報 通 信 機 械 器 具 製 造 業	2	0	2	106	40
E31	輸 送 用 機 械 器 具 製 造 業	631	273	358	1,847	602
E32,20	そ の 他 の 製 造 業 ・ な め し 革 ・ 同 製 品 ・ 毛 皮 製 造 業	X	X	X	874	253
I-1	卸 売 業	5,230	929	4,301	7,850	2,120
I-2	小 売 業	4,499	765	3,734	33,244	6,106

パートタイム労働者数（パートタイム労働者数）

（2019年12月末現在）

イ ム 労働者数（単位：人）							産 業
女	30～99人			5～29人			
	計	男	女	計	男	女	
99,207	268,818	75,916	192,902	469,825	126,989	342,836	T L
540	653	163	490	6,809	1,987	4,822	D
12,976	28,976	7,271	21,705	32,107	8,091	24,016	E
286	150	14	136	X	X	X	F
493	344	258	86	2,740	836	1,904	G
3,650	20,505	8,686	11,819	7,852	2,776	5,076	H
32,868	61,058	11,521	49,537	120,897	34,401	86,496	I
664	1,882	228	1,654	2,726	0	2,726	J
1,285	2,001	1,606	395	7,947	3,399	4,548	K
339	1,037	346	691	8,956	1,488	7,468	L
3,753	64,246	20,749	43,497	141,636	42,073	99,563	M
4,485	25,108	7,453	17,655	23,744	6,687	17,057	N
5,467	17,679	6,819	10,860	26,088	11,314	14,774	O
11,672	28,152	3,891	24,261	72,579	8,472	64,107	P
2,231	208	22	186	2,667	204	2,463	Q
18,498	16,819	6,889	9,930	13,077	5,261	7,816	R
4,197	4,332	639	3,693	9,716	1,454	8,262	E09, 10
X	1,361	235	1,126	1,063	311	752	E11
-	302	198	104	X	X	X	E12
X	303	61	242	-	-	-	E13
203	X	X	X	2,064	238	1,826	E14
-	716	63	653	1,886	109	1,777	E15
X	-	-	-	309	29	280	E16, 17
X	1,931	739	1,192	3,188	817	2,371	E18
X	X	X	X	804	386	418	E19
27	502	228	274	1,369	425	944	E21
X	517	215	302	134	92	42	E22
73	302	171	131	X	X	X	E23
665	3,198	2,016	1,182	1,933	515	1,418	E24
280	623	545	78	167	34	133	E25
255	2,722	191	2,531	1,985	1,275	710	E26
437	482	36	446	429	36	393	E27
X	189	17	172	X	X	X	E28
1,235	641	220	421	1,277	320	957	E29
66	135	45	90	-	-	-	E30
1,245	6,534	769	5,765	4,017	1,671	2,346	E31
621	986	176	810	816	379	437	E32, 20
5,730	6,026	1,617	4,409	18,389	5,754	12,635	I-1
27,138	55,032	9,904	45,128	102,508	28,647	73,861	I-2



















第9表 産業大中分類別

産業	2018年平均	2019年平均	2020年								
			0			1			8		
			1月	2月	3月	4月	5月	6月	7月	8月	9月
T L 調査産業界計	101.5	102.6	99.3	99.9	101.4	102.5	100.7	102.3	101.8	100.9	101.5
D 建設設業	99.5	97.8	97.1	99.2	100.3	100.1	99.4	98.7	99.1	96.5	99.5
E 製造業	102.5	103.9	100.7	101.4	103.0	103.7	102.1	103.2	102.6	101.4	103.0
F 電気・ガス・熱供給・水道業	101.4	98.2	100.1	99.9	100.0	95.8	99.0	100.6	104.1	103.3	103.0
G 情報通信業	106.2	106.0	103.3	106.0	105.0	105.0	105.5	107.6	106.7	107.3	106.5
H 運輸業，郵便業	107.0	105.2	104.7	105.6	109.4	106.2	102.5	109.3	107.7	107.4	106.6
I 卸売業，小売業	93.9	101.4	92.8	91.7	92.9	94.0	93.6	93.2	94.3	93.7	94.1
J 金融業，保険業	102.2	102.9	102.8	99.5	102.5	103.3	101.9	101.2	102.1	103.6	102.9
K 不動産業，物品賃貸業	127.5	118.2	133.1	129.3	125.0	126.6	129.8	129.5	126.3	124.2	128.1
L 学術研究，専門・技術サービス業	98.8	99.0	96.9	97.2	98.1	99.3	97.1	99.0	97.5	99.5	100.6
M 宿泊業，飲食サービス業	104.8	102.7	105.4	102.5	106.2	107.1	106.9	105.7	106.1	105.9	102.1
N 生活関連サービス業，娯楽業	102.5	97.4	104.9	100.8	103.4	111.2	104.8	104.5	101.1	99.5	97.9
O 教育，学習支援業	101.8	105.6	97.2	99.0	99.7	102.7	99.7	104.4	102.9	102.1	101.2
P 医療，福祉	105.9	101.5	103.3	105.5	106.7	108.1	105.2	107.9	106.9	105.0	104.4
Q 複合サービス事業	95.4	91.9	93.2	92.2	92.9	96.9	94.3	96.3	96.4	96.9	96.3
R サービス業(他に分類されないもの)	97.7	103.8	91.3	95.4	96.8	99.0	94.5	98.7	97.7	97.3	99.1
E09,10 食料品製造業、飲料・たばこ・飼料製造業	97.1	108.7	94.8	96.6	96.5	96.3	97.1	98.4	98.3	96.1	96.2
E11 繊維工業	100.2	102.4	93.9	98.7	100.8	102.9	100.6	100.0	101.5	99.2	101.3
E12 木材・木製品製造業(家具を除く)	90.7	102.3	84.1	86.2	85.2	89.4	86.2	88.5	93.3	92.1	98.2
E13 家具・装備品製造業	97.1	115.4	88.8	105.1	105.7	109.0	92.0	93.1	94.6	94.8	94.0
E14 パルプ・紙・紙加工品製造業	92.0	85.6	99.1	99.3	100.1	91.8	101.0	96.4	84.7	84.9	85.0
E15 印刷・同関連業	92.0	81.3	88.6	90.9	91.4	91.2	89.6	88.6	94.2	93.0	92.6
E16,17 化学工業、石油製品・石炭製品製造業	106.3	104.9	102.5	106.4	105.8	107.5	109.9	112.5	108.3	108.5	98.2
E18 プラスチック製品製造業	108.0	111.0	103.8	104.4	105.3	110.5	106.2	109.8	110.5	107.5	110.4
E19 ゴム製品製造業	95.8	90.1	92.2	90.9	97.1	97.9	95.4	96.3	97.6	93.0	98.6
E21 窯業・土石製品製造業	102.8	107.0	101.4	99.4	102.6	104.2	102.0	105.0	103.4	100.9	103.4
E22 鉄鋼製造業	102.1	106.6	105.4	101.6	101.8	103.5	102.2	102.0	102.6	99.6	101.8
E23 非鉄金属製造業	88.8	95.8	82.5	87.4	91.3	92.3	89.4	91.1	88.7	87.8	89.7
E24 金属製品製造業	104.0	97.2	98.7	105.6	107.7	109.4	102.7	108.4	102.6	101.4	106.5
E25 はん用機械器具製造業	99.6	97.3	99.9	96.9	99.9	97.5	100.7	101.0	99.7	97.9	100.5
E26 生産用機械器具製造業	104.3	105.7	100.6	101.0	100.8	101.6	101.7	102.0	106.9	106.6	107.4
E27 業務用機械器具製造業	106.0	102.9	106.3	107.0	107.3	107.5	106.1	107.9	103.1	104.4	104.6
E28 電子部品・デバイス・電子回路製造業	109.1	106.5	109.0	85.9	108.5	108.8	100.7	100.1	101.4	99.6	123.9
E29 電気機械器具製造業	101.5	108.4	101.1	99.7	101.0	99.9	99.6	102.0	100.2	101.5	104.5
E30 情報通信機械器具製造業	112.2	109.9	110.0	110.5	110.7	113.8	113.6	115.9	115.7	112.0	111.9
E31 輸送用機械器具製造業	103.2	103.8	102.0	103.2	104.5	105.1	103.5	103.9	103.0	101.9	102.6
E32,20 その他の製造業、なめし革・同製品・毛皮製造業	89.1	91.5	88.3	87.2	90.5	89.6	88.2	87.0	90.9	88.1	89.3
I-1 卸売業	96.0	100.3	96.0	95.7	97.6	99.1	97.5	96.7	95.0	93.6	94.1
I-2 小売業	91.0	101.6	88.6	86.7	86.9	87.8	88.7	88.5	93.3	93.8	93.9

産業	対前年同月比	(%)												
		2018年		2019年		2020年								
		1月	2月	1月	2月	1月	2月	3月	4月	5月	6月	7月	8月	9月
T L 調査産業界計		0.0	1.1	△ 1.4	△ 0.8	△ 1.0	△ 0.3	△ 0.6	△ 0.3	△ 0.2		0.7	△ 0.5	
D 建設設業		△ 4.8	△ 1.7	△ 8.6	△ 3.2	△ 11.9	△ 5.1	△ 1.1	△ 7.0	△ 2.9		△ 2.9	△ 8.5	
E 製造業		0.1	1.4	0.3	△ 0.4	0.8	0.1	0.3	0.8	△ 0.7		△ 0.3	△ 0.1	
F 電気・ガス・熱供給・水道業		0.5	△ 3.2	△ 0.6	△ 1.0	△ 1.3	△ 4.5	△ 1.0	△ 0.2	3.3		1.4	2.2	
G 情報通信業		1.9	△ 0.2	△ 2.2	0.8	0.1	△ 0.7	5.6	4.4	4.7		3.1	2.3	
H 運輸業，郵便業		10.3	△ 1.7	3.2	4.0	5.1	2.4	1.5	5.4	7.9		20.3	19.2	
I 卸売業，小売業		△ 6.5	8.0	△ 6.5	△ 10.9	△ 8.9	△ 7.6	△ 6.9	△ 10.4	△ 3.6		△ 3.6	△ 6.4	
J 金融業，保険業		0.9	0.7	△ 0.2	△ 1.5	△ 0.7	0.8	2.0	2.2	△ 1.2		4.1	3.0	
K 不動産業，物品賃貸業		13.5	△ 7.3	26.5	19.3	17.5	20.1	20.6	17.0	6.9		4.8	10.7	
L 学術研究，専門・技術サービス業		△ 3.0	0.2	△ 5.7	△ 1.5	△ 3.7	△ 6.0	△ 7.4	△ 3.3	△ 4.6		△ 2.5	0.3	
M 宿泊業，飲食サービス業		2.5	△ 2.0	3.4	6.0	5.8	5.9	8.4	4.5	0.5		△ 0.4	1.1	
N 生活関連サービス業，娯楽業		△ 3.8	△ 5.0	△ 3.5	△ 6.0	△ 3.2	1.7	△ 2.4	△ 5.1	△ 2.2		△ 4.5	△ 8.1	
O 教育，学習支援業		8.5	3.7	7.2	8.2	8.3	11.6	8.3	12.6	8.3		7.2	3.7	
P 医療，福祉		6.2	△ 4.2	6.9	14.2	9.2	7.6	5.3	8.6	3.3		3.4	2.2	
Q 複合サービス事業		△ 0.4	△ 3.7	△ 3.4	△ 3.8	2.4	0.3	△ 1.5	△ 0.6	△ 0.2		△ 0.6	△ 0.1	
R サービス業(他に分類されないもの)		△ 6.1	6.2	△ 12.4	△ 7.5	△ 6.6	△ 4.1	△ 10.0	△ 6.4	△ 6.5		△ 5.1	△ 6.8	
E09,10 食料品製造業、飲料・たばこ・飼料製造業		△ 6.8	11.9	△ 5.8	△ 2.8	△ 5.3	△ 8.5	△ 4.4	△ 7.6	△ 8.0		△ 8.5	△ 9.2	
E11 繊維工業		3.6	2.2	5.4	8.7	5.9	6.5	4.9	6.5	1.4		△ 0.2	1.0	
E12 木材・木製品製造業(家具を除く)		△ 0.7	12.8	△ 3.8	△ 2.9	△ 1.7	△ 2.8	△ 0.6	2.2	△ 1.6		0.9	0.8	
E13 家具・装備品製造業		1.7	18.8	6.6	△ 6.7	6.0	△ 3.5	△ 13.0	6.5	9.9		△ 3.9	8.0	
E14 パルプ・紙・紙加工品製造業		△ 6.0	△ 7.0	3.2	0.8	4.1	△ 6.6	5.3	△ 2.8	△ 15.5		△ 14.4	△ 14.6	
E15 印刷・同関連業		△ 6.4	△ 11.6	△ 13.7	△ 8.2	△ 7.6	△ 10.1	△ 10.6	△ 11.3	△ 2.6		△ 3.1	△ 4.3	
E16,17 化学工業、石油製品・石炭製品製造業		5.0	△ 1.3	1.9	6.2	3.4	5.4	8.6	9.5	6.8		6.7	△ 2.7	
E18 プラスチック製品製造業		6.7	2.8	2.8	2.6	3.3	5.9	7.6	7.8	6.9		6.9	10.1	
E19 ゴム製品製造業		△ 4.5	△ 5.9	△ 5.5	△ 8.6	△ 2.9	△ 2.7	△ 4.1	△ 4.8	△ 3.4		△ 6.6	△ 2.0	
E21 窯業・土石製品製造業		0.7	4.1	6.1	△ 2.1	5.7	3.8	1.9	1.9	1.4		△ 0.7	△ 0.2	
E22 鉄鋼製造業		2.1	4.4	7.9	3.8	3.4	5.2	2.9	2.5	0.9		△ 1.3	△ 4.7	
E23 非鉄金属製造業		△ 15.0	7.9	△ 20.0	△ 16.2	△ 17.4	△ 17.4	△ 14.4	△ 16.7	△ 18.8		△ 14.0	△ 12.7	
E24 金属製品製造業		1.1	△ 6.5	0.6	5.6	6.0	6.7	1.8	4.3	△ 3.1		△ 0.1	1.6	
E25 はん用機械器具製造業		△ 3.0	△ 2.3	△ 0.8	△ 5.1	△ 1.3	△ 4.9	0.5	1.2	△ 4.7		△ 6.8	△ 3.5	
E26 生産用機械器具製造業		0.8	1.3	△ 0.4	△ 1.0	△ 1.7	△ 2.8	△ 3.1	△ 1.7	2.2		4.4	3.8	
E27 業務用機械器具製造業		△ 1.2	△ 2.9	0.2	△ 0.3	2.1	0.9	△ 0.8	1.8	△ 4.4		△ 3.4	△ 2.8	
E28 電子部品・デバイス・電子回路製造業		△ 3.2	△ 2.4	2.6	△ 18.3	2.5	△ 5.0	△ 13.5	△ 14.4	△ 13.2		△ 13.0	16.2	
E29 電気機械器具製造業		△ 0.9	6.8	△ 0.6	△ 2.7	△ 1.6	△ 2.1	△ 2.1	△ 0.8	△ 3.0		0.6	0.8	
E30 情報通信機械器具製造業		9.1	△ 2.0	4.4	4.6	3.1	4.6	14.5	10.3	17.2		15.2	6.5	
E31 輸送用機械器具製造業		0.3	0.6	0.5	0.6	1.0	1.1	1.4	1.5	△ 0.4		0.2	△ 0.6	
E32,20 その他の製造業、なめし革・同製品・毛皮製造業		△ 11.9	2.7	△ 15.8	△ 19.0	△ 11.0	△ 17.0	△ 16.7	△ 16.6	△ 8.4		△ 7.5	△ 7.7	
I-1 卸売業		△ 6.3	4.5	△ 6.5	△ 7.4	△ 4.6	△ 2.5	△ 3.7	△ 7.8	△ 4.8		△ 5.7	△ 9.8	
I-2 小売業		△ 7.7	11.6	△ 8.1	△ 16.0	△ 15.1	△ 14.2	△ 11.5	△ 14.3	△ 2.7		△ 1.6	△ 2.6	









第10表 産業大分類別

指	業	2018年平均	2019年平均	年								
				0			1			8		
				1月	2月	3月	4月	5月	6月	7月	8月	9月
TL	調査産業計	98.7	96.6	92.1	96.9	99.7	101.3	96.4	102.5	101.3	94.7	96.3
D	建設業	99.0	99.1	92.2	96.7	99.9	100.5	95.9	101.0	101.8	94.0	96.6
E	製造業	99.9	97.4	91.1	100.6	102.9	102.9	94.1	104.1	102.9	93.0	98.0
F	電気・ガス・熱供給・水道業	101.3	97.9	96.3	93.3	94.8	99.1	102.6	102.1	106.1	106.6	103.3
G	情報通信業	95.7	92.9	91.3	91.6	100.2	96.9	96.8	95.6	100.5	95.4	89.8
H	運輸業、郵便業	102.1	100.7	94.8	99.1	103.4	102.5	95.8	107.0	105.9	99.4	102.6
I	卸売業、小売業	95.8	96.8	89.3	92.4	92.9	98.0	94.0	98.3	98.7	94.2	96.5
J	金融業、保険業	99.2	96.4	95.1	91.2	97.5	101.0	101.4	102.7	102.8	103.6	94.7
K	不動産業、物品賃貸業	107.2	104.5	103.7	108.6	106.6	107.8	104.6	111.3	108.2	103.8	105.7
L	学術研究、専門・技術サービス業	100.8	99.7	92.0	100.6	105.1	104.7	97.8	105.8	103.5	93.8	95.1
M	宿泊業、飲食サービス業	97.2	89.4	99.0	94.4	98.9	101.0	99.6	98.7	96.6	99.0	94.8
N	生活関連サービス業、娯楽業	90.7	90.5	91.2	88.3	90.2	97.0	93.7	93.5	90.4	91.8	87.3
O	教育、学習支援業	102.2	101.9	93.7	104.8	103.6	109.5	111.2	113.6	104.6	76.0	94.4
P	医療、福祉	101.1	96.0	97.7	97.3	102.0	103.7	100.9	106.0	103.7	102.5	94.0
Q	複合サービス事業	99.1	92.5	95.4	91.5	100.4	102.9	100.5	101.4	98.4	100.2	91.3
R	サービス業（他に分類されないもの）	95.6	93.7	87.7	94.9	96.5	96.7	92.5	97.9	97.0	93.3	94.4
E09,10	食料品製造業、飲料・たばこ・飼料製造業	101.7	101.6	96.6	102.0	100.1	106.0	102.2	105.9	99.9	100.2	98.6
E11	繊維工業	93.3	92.5	81.8	91.4	90.6	96.8	86.5	100.4	96.5	89.1	95.2
E12	木材・木製品製造業（家具を除く）	101.2	104.4	86.7	104.5	97.5	106.8	86.1	108.8	103.4	93.9	101.6
E13	家具・装備品製造業	104.9	105.0	93.2	109.0	111.0	103.3	92.8	109.2	107.3	93.7	108.0
E14	パルプ・紙・紙加工品製造業	98.1	96.2	94.4	105.8	102.5	100.8	99.9	107.4	95.3	89.0	91.9
E15	印刷・関連業	98.2	97.2	85.3	97.3	99.2	102.6	89.8	102.3	103.3	95.3	97.8
E16,17	化学工業、石油製品・石炭製品製造業	101.0	101.9	90.5	96.8	102.9	102.2	96.9	104.6	104.0	99.9	101.5
E18	プラスチック製品製造業	100.5	97.8	89.5	107.2	105.2	103.5	90.8	106.7	102.7	90.3	99.9
E19	ゴム製品製造業	100.9	98.4	92.2	102.9	108.1	101.4	94.1	105.0	104.5	89.1	100.2
E21	窯業・土石製品製造業	99.8	93.4	91.5	96.3	101.9	103.5	95.5	103.8	103.7	91.9	98.1
E22	鉄鋼業	101.1	99.2	92.7	100.4	105.6	100.1	95.7	102.4	105.3	96.4	98.5
E23	非鉄金属製造業	100.9	106.8	89.2	100.6	103.5	104.3	93.0	106.1	104.3	91.2	104.3
E24	金属製品製造業	103.6	97.8	89.3	109.1	103.9	111.5	90.1	112.6	108.3	91.2	106.8
E25	はん用機械器具製造業	103.6	98.5	91.7	105.4	105.4	106.3	96.8	107.9	104.5	96.9	102.2
E26	生産用機械器具製造業	96.7	90.6	86.2	99.6	98.5	101.2	89.9	102.5	98.3	90.9	96.2
E27	業務用機械器具製造業	97.0	98.0	82.7	97.5	96.3	99.9	93.1	104.0	100.9	92.2	93.9
E28	電子部品・デバイス・電子回路製造業	95.1	85.9	84.3	92.9	102.8	96.0	90.5	99.7	100.2	88.7	97.9
E29	電気機械器具製造業	99.1	98.0	86.4	102.1	104.6	101.5	92.3	105.3	100.5	88.9	98.3
E30	情報通信機械器具製造業	103.4	99.7	99.1	98.6	105.4	108.5	103.0	105.8	108.6	102.5	102.1
E31	輸送用機械器具製造業	100.2	97.9	94.0	99.0	104.5	102.8	95.5	102.3	104.2	93.6	96.0
E32,20	その他の製造業、なめし革・同製品・毛皮製造業	88.9	88.0	82.3	90.5	90.9	89.7	84.0	91.8	94.1	81.0	87.1
I-1	卸売業	99.1	97.9	87.3	96.9	95.8	104.0	96.0	104.4	102.9	93.9	100.0
I-2	小売業	93.0	95.6	90.8	88.6	90.5	93.3	92.2	93.4	95.3	94.5	93.6

対前年同月比 (%)	業	対前年同月比 (%)											
		2018	2019	2020	2021	2022	2023	2024	2025	2026	2027	2028	2029
		年	年	年	年	年	年	年	年	年	年	年	年
TL	調査産業計	△ 0.2	△ 2.1	1.2	△ 1.9	△ 0.4	△ 0.8	0.9	△ 0.7	△ 0.3	0.5	△ 3.4	
D	建設業	2.4	0.1	3.2	0.2	1.8	0.1	1.7	1.2	2.0	2.4	△ 1.7	
E	製造業	0.0	△ 2.5	2.1	0.7	△ 0.4	0.1	1.7	0.4	△ 0.3	△ 0.5	△ 3.4	
F	電気・ガス・熱供給・水道業	△ 0.3	△ 3.4	△ 0.2	△ 4.6	△ 11.0	△ 6.2	1.1	△ 0.2	2.3	4.8	3.4	
G	情報通信業	△ 1.6	△ 2.9	1.1	△ 4.9	0.4	△ 3.7	3.0	△ 3.3	△ 1.8	1.5	△ 5.0	
H	運輸業、郵便業	3.8	△ 1.4	△ 1.7	△ 1.7	1.0	△ 2.8	△ 1.5	3.4	3.7	7.3	8.9	
I	卸売業、小売業	△ 2.2	1.0	△ 1.4	△ 8.0	△ 4.0	△ 3.4	△ 1.2	△ 4.7	△ 0.9	△ 0.9	△ 2.4	
J	金融業、保険業	△ 0.6	△ 2.8	△ 1.5	△ 7.3	△ 5.2	△ 2.2	1.6	△ 2.0	0.9	6.3	△ 4.0	
K	不動産業、物品賃貸業	1.6	△ 2.5	8.5	2.0	3.3	3.6	3.5	2.6	△ 2.3	△ 2.4	△ 1.0	
L	学術研究、専門・技術サービス業	3.8	△ 1.1	8.6	2.0	3.4	5.1	4.4	△ 0.8	5.0	4.3	△ 5.5	
M	宿泊業、飲食サービス業	△ 1.3	△ 8.0	0.0	2.8	2.6	5.0	3.4	0.2	△ 6.8	△ 3.6	△ 2.6	
N	生活関連サービス業、娯楽業	△ 4.9	△ 0.2	△ 2.7	△ 4.4	△ 1.5	△ 2.5	△ 4.8	△ 4.8	△ 4.5	△ 4.1	△ 9.3	
O	教育、学習支援業	4.2	△ 0.3	9.8	5.6	7.5	7.0	8.5	2.7	5.2	6.6	△ 9.6	
P	医療、福祉	2.8	△ 5.0	10.8	1.0	3.8	2.9	5.2	3.1	2.6	4.1	△ 6.2	
Q	複合サービス事業	2.1	△ 6.7	4.0	△ 2.1	2.4	5.0	3.1	△ 1.6	1.4	3.6	△ 4.7	
R	サービス業（他に分類されないもの）	△ 4.7	△ 2.0	△ 6.2	△ 6.1	△ 4.5	△ 7.3	△ 6.5	△ 6.2	△ 5.1	△ 2.1	△ 7.2	
E09,10	食料品製造業、飲料・たばこ・飼料製造業	0.9	△ 0.1	7.1	4.4	1.9	2.9	3.1	0.5	△ 3.5	△ 0.3	△ 2.3	
E11	繊維工業	△ 3.6	△ 0.9	△ 6.9	△ 1.9	△ 7.0	△ 3.3	△ 7.2	△ 0.5	△ 5.1	△ 4.4	△ 2.0	
E12	木材・木製品製造業（家具を除く）	4.7	3.2	3.1	17.0	4.5	△ 0.8	△ 4.0	6.4	2.7	6.5	2.3	
E13	家具・装備品製造業	0.5	0.1	7.0	△ 1.6	△ 3.6	△ 5.1	2.9	0.8	2.0	2.6	△ 0.3	
E14	パルプ・紙・紙加工品製造業	△ 5.0	△ 1.9	11.6	△ 2.1	0.9	△ 7.4	5.6	△ 3.0	△ 8.7	△ 8.5	△ 13.5	
E15	印刷・関連業	0.0	△ 1.0	△ 3.2	△ 3.5	0.4	△ 0.4	△ 7.0	△ 2.6	7.0	7.2	△ 3.7	
E16,17	化学工業、石油製品・石炭製品製造業	△ 2.0	0.9	△ 2.5	△ 8.7	△ 1.9	△ 1.1	△ 1.4	△ 6.4	△ 1.2	2.7	△ 4.6	
E18	プラスチック製品製造業	0.4	△ 2.7	0.8	5.6	0.3	△ 2.0	△ 0.2	2.8	1.0	△ 0.6	△ 1.8	
E19	ゴム製品製造業	△ 0.5	△ 2.5	△ 0.3	2.6	△ 2.0	1.9	1.3	△ 2.6	1.3	△ 2.3	△ 4.0	
E21	窯業・土石製品製造業	2.0	△ 6.4	13.9	△ 1.8	6.5	2.2	6.5	2.2	0.9	2.7	△ 3.7	
E22	鉄鋼業	△ 0.7	△ 1.9	△ 1.0	△ 1.7	△ 3.0	△ 3.1	2.1	△ 3.8	2.0	0.6	△ 5.1	
E23	非鉄金属製造業	3.7	5.8	0.3	1.7	0.6	4.2	△ 2.4	3.0	6.8	5.3	7.2	
E24	金属製品製造業	4.9	△ 5.6	8.1	7.3	4.5	8.1	3.0	7.0	3.6	4.3	1.9	
E25	はん用機械器具製造業	4.8	△ 4.9	5.4	9.3	7.8	5.8	5.6	7.6	0.3	1.9	0.0	
E26	生産用機械器具製造業	△ 1.5	△ 6.3	△ 1.9	3.3	0.8	△ 1.3	△ 3.3	1.2	△ 3.8	△ 2.3	△ 4.8	
E27	業務用機械器具製造業	△ 3.8	1.0	△ 4.2	△ 9.1	△ 5.8	△ 5.4	0.6	△ 4.8	△ 2.6	△ 1.3	△ 9.5	
E28	電子部品・デバイス・電子回路製造業	△ 4.0	△ 9.7	0.0	△ 12.0	△ 1.1	△ 8.1	0.3	△ 4.8	△ 0.8	△ 8.1	2.7	
E29	電気機械器具製造業	△ 2.0	△ 1.1	△ 2.2	△ 2.0	△ 3.6	△ 1.2	0.9	△ 1.4	△ 2.1	△ 5.8	△ 5.5	
E30	情報通信機械器具製造業	1.9	△ 3.6	2.5	△ 0.2	△ 1.1	△ 0.9	10.9	3.5	4.3	4.0	2.0	
E31	輸送用機械器具製造業	△ 0.1	△ 2.3	2.3	0.1	△ 1.3	0.1	3.8	0.1	0.0	△ 0.7	△ 4.2	
E32,20	その他の製造業、なめし革・同製品・毛皮製造業	△ 8.2	△ 1.0	△ 6.9	△ 14.4	△ 13.7	△ 6.2	△ 6.7	△ 6.9	△ 3.0	△ 10.4	△ 8.2	
I-1	卸売業	△ 2.5	△ 1.2	△ 1.5	△ 7.2	△ 5.7	△ 2.7	0.2	△ 4.5	△ 1.0	△ 2.0	△ 3.8	
I-2	小売業	△ 2.5	2.8	△ 1.8	△ 9.1	△ 3.0	△ 4.4	△ 2.7	△ 5.4	△ 1.0	△ 0.3	△ 1.5	







第10表 産業大分類別

産業	2018年平均	2019年平均	年										
			0			1			8				
			1月	2月	3月	4月	5月	6月	7月	8月	9月		
T	調査	産業計	98.7	96.7	92.0	96.6	99.2	101.4	96.6	102.8	101.6	95.2	96.1
D	建設	産業計	101.6	100.3	94.5	99.5	101.8	103.5	98.7	104.6	104.9	96.9	99.1
E	製造	産業計	99.8	98.7	90.5	99.6	102.1	103.1	94.2	104.6	103.2	92.9	97.6
F	電気・ガス・熱供給・水道	産業計	100.6	96.5	95.9	92.7	93.7	98.2	102.7	103.1	106.2	106.3	103.3
G	情報通信	産業計	98.4	97.2	93.3	92.8	101.1	98.8	99.8	98.9	104.5	99.7	92.7
H	運輸業、郵便業	産業計	99.0	96.8	90.9	95.5	99.1	99.7	93.9	102.8	103.8	96.7	99.5
I	卸売業、小売業	産業計	96.0	96.1	89.7	93.2	93.3	98.0	94.0	99.0	98.8	94.4	96.3
J	金融業、保険業	産業計	99.2	96.6	95.1	90.8	96.7	100.6	101.3	103.1	103.0	104.2	94.7
K	不動産業、物品賃貸業	産業計	105.3	102.5	101.3	106.2	104.7	105.6	102.8	110.0	106.7	102.7	104.0
L	学術研究、専門・技術サービス業	産業計	99.5	98.4	89.0	96.8	101.5	104.3	97.4	105.5	102.4	93.8	93.8
M	宿泊業、飲食サービス業	産業計	97.5	90.1	98.4	94.3	99.7	101.4	100.1	98.9	97.4	99.1	95.4
N	生活関連サービス業、娯楽業	産業計	92.0	92.1	92.9	90.3	91.8	98.6	95.0	95.0	92.0	92.4	88.7
O	教育、学習支援業	産業計	104.1	101.8	97.8	106.1	106.5	110.5	112.0	113.8	105.8	80.8	97.1
P	医療、福祉	産業計	102.0	96.2	98.3	98.1	103.0	104.9	101.8	107.5	104.7	103.7	94.5
Q	複合サービス事業	産業計	99.4	92.2	94.2	91.3	99.6	102.9	101.2	102.5	98.9	102.6	92.2
R	サービス業（他に分類されないもの）	産業計	94.6	93.6	86.1	93.6	94.9	95.9	91.3	97.0	96.0	92.7	92.6
E09,10	食料品製造業、飲料・たばこ・飼料製造業	産業計	100.1	101.7	94.5	100.1	98.8	103.9	100.7	104.3	99.0	99.0	97.4
E11	繊維工業	産業計	95.8	95.7	83.3	94.6	93.6	100.3	89.2	103.1	99.3	91.1	97.4
E12	木材・木製品製造業（家具を除く）	産業計	98.0	100.9	84.9	101.1	95.3	105.1	83.8	106.7	101.6	90.4	98.0
E13	家具・装飾品製造業	産業計	99.9	101.5	89.3	104.2	105.3	103.8	90.8	107.8	101.9	88.6	99.8
E14	パルプ・紙・紙加工品製造業	産業計	97.9	96.7	95.2	106.8	102.7	100.7	99.0	107.7	93.8	88.3	91.7
E15	印刷・同関連業	産業計	100.8	97.0	88.1	100.8	101.7	105.8	92.7	106.9	105.2	96.7	100.9
E16,17	化学工業、石油製品・石炭製品製造業	産業計	99.0	97.3	89.0	95.3	101.4	101.2	95.9	104.7	102.4	97.7	97.0
E18	プラスチック製品製造業	産業計	99.7	98.9	87.9	104.7	103.9	102.9	90.9	106.9	102.7	89.9	98.4
E19	ゴム製品製造業	産業計	98.9	98.2	90.1	99.5	105.6	100.3	93.6	105.0	102.9	85.8	97.9
E21	窯業・土石製品製造業	産業計	100.2	96.4	90.3	95.1	101.9	104.3	96.3	105.9	105.6	92.8	98.7
E22	鉄鋼製造業	産業計	97.8	98.0	89.7	97.7	101.6	97.6	93.2	99.9	102.7	93.5	93.4
E23	非鉄金属製造業	産業計	100.6	105.7	88.4	99.7	103.7	103.9	93.0	107.1	104.6	90.1	104.4
E24	金属製品製造業	産業計	101.7	98.0	86.4	105.7	100.9	109.0	87.8	109.8	107.9	89.9	105.2
E25	はん用機械器具製造業	産業計	103.6	99.1	91.0	104.4	104.7	106.9	98.7	108.9	105.7	96.9	101.7
E26	生産用機械器具製造業	産業計	100.3	97.3	87.4	102.5	100.7	104.0	92.6	107.1	102.9	95.1	100.9
E27	業務用機械器具製造業	産業計	100.1	99.6	85.9	100.7	99.3	102.9	96.2	107.9	104.4	95.7	97.4
E28	電子部品・デバイス・電子回路製造業	産業計	94.3	89.9	81.4	84.3	100.3	94.5	87.6	99.3	97.5	85.7	102.0
E29	電気機械器具製造業	産業計	99.5	99.2	86.6	101.5	103.9	101.5	92.3	106.5	101.3	89.2	98.6
E30	情報通信機械器具製造業	産業計	104.8	101.2	100.1	99.6	106.4	109.4	104.4	107.0	110.4	103.6	103.5
E31	輸送用機械器具製造業	産業計	99.9	99.3	93.5	97.7	103.5	103.1	95.5	102.3	104.2	93.3	95.0
E32,20	その他の製造業、なめし革・同製品・毛皮製造業	産業計	92.0	92.5	85.1	94.3	94.6	94.5	88.2	96.2	96.8	82.7	89.1
I-1	卸売	産業計	99.3	96.6	87.8	98.1	96.5	104.3	96.2	105.2	102.9	93.8	99.9
I-2	小売	産業計	93.2	95.4	91.3	89.3	90.7	93.1	92.2	93.9	95.5	94.8	93.6

産業	2018年平均	2019年平均	対前年同月比 (%)										
			0			1			8				
			1月	2月	3月	4月	5月	6月	7月	8月	9月		
T	調査	産業計	△ 0.4	△ 2.0	1.3	△ 2.0	△ 0.9	△ 0.8	1.3	△ 0.9	△ 0.7	0.3	△ 4.1
D	建設	産業計	3.3	△ 1.3	5.6	2.4	2.8	1.5	5.2	2.8	2.8	3.7	△ 1.8
E	製造	産業計	△ 0.6	△ 1.1	1.0	△ 0.7	△ 1.5	△ 0.6	1.3	△ 0.2	△ 0.7	△ 1.0	△ 4.1
F	電気・ガス・熱供給・水道	産業計	△ 1.2	△ 4.1	0.3	△ 5.5	△ 11.7	△ 6.7	1.0	△ 0.1	0.2	3.5	2.9
G	情報通信	産業計	△ 0.4	△ 1.2	3.3	△ 3.1	0.8	△ 3.2	3.6	△ 3.6	△ 0.6	3.7	△ 3.9
H	運輸業、郵便業	産業計	3.4	△ 2.2	△ 2.7	△ 2.7	△ 1.1	△ 2.8	△ 1.2	1.4	3.6	6.7	9.3
I	卸売業、小売業	産業計	△ 2.0	0.1	△ 0.2	△ 6.8	△ 3.1	△ 2.8	△ 0.6	△ 4.0	△ 1.6	△ 1.3	△ 3.0
J	金融業、保険業	産業計	△ 1.0	△ 2.6	△ 1.8	△ 7.6	△ 5.9	△ 2.2	1.7	△ 2.2	0.5	6.0	△ 4.4
K	不動産業、物品賃貸業	産業計	△ 1.7	△ 2.7	3.8	△ 2.1	△ 0.7	△ 0.7	△ 0.9	△ 1.0	△ 5.2	△ 4.5	△ 4.1
L	学術研究、専門・技術サービス業	産業計	1.2	△ 1.1	5.2	△ 1.9	0.2	4.0	3.4	△ 3.4	1.6	2.3	△ 8.6
M	宿泊業、飲食サービス業	産業計	△ 0.2	△ 7.6	1.4	4.1	5.2	7.0	5.7	1.3	△ 5.8	△ 2.4	△ 1.9
N	生活関連サービス業、娯楽業	産業計	△ 4.7	0.1	△ 1.5	△ 3.5	△ 0.2	△ 2.4	△ 3.9	△ 5.0	△ 4.1	△ 4.5	△ 9.2
O	教育、学習支援業	産業計	4.6	△ 2.2	11.3	5.5	8.0	8.8	10.6	3.1	3.8	7.3	△ 8.0
P	医療、福祉	産業計	3.1	△ 5.7	11.5	2.6	4.3	3.2	5.7	4.2	2.7	4.3	△ 6.6
Q	複合サービス事業	産業計	0.0	△ 7.2	1.0	△ 4.2	△ 2.0	2.8	1.6	△ 3.2	△ 0.5	3.4	△ 5.5
R	サービス業（他に分類されないもの）	産業計	△ 5.9	△ 1.1	△ 7.6	△ 7.1	△ 6.2	△ 8.1	△ 7.0	△ 7.0	△ 6.5	△ 3.5	△ 9.4
E09,10	食料品製造業、飲料・たばこ・飼料製造業	産業計	0.3	1.6	5.6	3.8	1.0	2.3	3.6	0.1	△ 3.9	△ 0.6	△ 3.3
E11	繊維工業	産業計	△ 0.8	△ 0.1	△ 4.4	1.9	△ 3.3	1.4	△ 3.9	3.2	△ 2.9	△ 2.9	0.0
E12	木材・木製品製造業（家具を除く）	産業計	△ 0.4	3.0	△ 1.5	11.3	△ 0.3	△ 4.1	△ 7.2	1.2	△ 1.0	0.0	△ 2.9
E13	家具・装飾品製造業	産業計	△ 3.5	1.6	0.2	△ 5.6	△ 6.5	△ 5.2	△ 0.2	△ 0.8	△ 2.7	△ 2.6	△ 6.5
E14	パルプ・紙・紙加工品製造業	産業計	△ 4.1	△ 1.2	13.5	△ 0.2	2.1	△ 5.6	4.9	△ 2.3	△ 9.3	△ 8.6	△ 13.2
E15	印刷・同関連業	産業計	△ 0.7	△ 3.8	△ 1.5	△ 2.6	1.7	0.5	△ 6.7	△ 1.3	3.6	3.6	△ 5.6
E16,17	化学工業、石油製品・石炭製品製造業	産業計	△ 1.2	△ 1.7	0.0	△ 6.8	△ 0.7	0.1	△ 0.1	△ 4.7	△ 0.6	4.2	△ 6.2
E18	プラスチック製品製造業	産業計	1.5	△ 0.8	2.0	5.4	1.4	△ 1.4	2.5	3.5	1.7	0.6	△ 1.2
E19	ゴム製品製造業	産業計	△ 1.9	△ 0.7	△ 1.0	0.1	△ 3.7	0.4	1.1	△ 3.6	0.0	△ 5.0	△ 5.8
E21	窯業・土石製品製造業	産業計	1.1	△ 3.8	10.9	△ 4.9	4.8	1.1	5.4	2.2	1.4	3.1	△ 4.0
E22	鉄鋼製造業	産業計	△ 2.3	0.2	△ 2.8	△ 3.5	△ 4.3	△ 3.6	2.8	△ 4.4	0.6	△ 1.4	△ 8.1
E23	非鉄金属製造業	産業計	1.5	5.1	△ 2.2	△ 1.4	△ 2.1	1.2	△ 5.2	0.6	4.7	4.0	6.4
E24	金属製品製造業	産業計	1.7	△ 3.6	3.0	2.8	0.6	4.1	△ 0.9	2.6	2.5	1.8	△ 1.2
E25	はん用機械器具製造業	産業計	2.6	△ 4.3	1.4	6.1	3.2	3.4	4.2	5.7	△ 0.3	△ 0.7	△ 1.6
E26	生産用機械器具製造業	産業計	△ 0.3	△ 3.0	△ 2.9	3.5	0.6	△ 1.2	△ 1.7	3.0	△ 2.0	0.1	△ 3.0
E27	業務用機械器具製造業	産業計	△ 2.9	△ 0.5	△ 2.4	△ 7.4	△ 4.7	△ 5.5	1.6	△ 3.5	△ 1.5	0.2	△ 8.5
E28	電子部品・デバイス・電子回路製造業	産業計	△ 7.3	△ 4.7	△ 3.7	△ 21.2	△ 4.3	△ 11.6	△ 5.1	△ 8.6	△ 7.8	△ 15.1	6.1
E29	電気機械器具製造業	産業計	△ 2.5	△ 0.3	△ 2.7	△ 3.0	△ 4.5	△ 2.3	△ 0.2	△ 3.1	△ 2.7	△ 5.7	△ 5.3
E30	情報通信機械器具製造業	産業計	1.2	△ 3.4	1.5	△ 0.6	△ 2.0	△ 2.1	10.9	2.8	4.3	3.0	0.5
E31	輸送用機械器具製造業	産業計	△ 0.7	△ 0.6	1.2	△ 1.3	△ 2.8	△ 0.7	3.1	△ 0.8	△ 0.3	△ 0.9	△ 4.8
E32,20	その他の製造業、なめし革・同製品・毛皮製造業	産業計	△ 5.7	0.5	△ 5.8	△ 12.2	△ 12.2	△ 4.6	△ 5.0	△ 5.0	0.1	△ 8.9	△ 5.5
I-1	卸売	産業計	△ 2.3	△ 2.7	0.0	△ 5.4	△ 4.4	△ 1.7	0.9	△ 3.3	△ 2.1	△ 2.9	△ 4.8
I-2	小売	産業計	△ 2.3	2.4	△ 0.7	△ 8.4	△ 2.4	△ 4.0	△ 2.2	△ 5.2	△ 1.4	△ 0.2	△ 1.5



労働時間指数 (所定内労働時間数)

(2015年平均=100、常用労働者5人以上)

月 別		年 月 別												産 業	
10月	11月	12月	1月	2月	3月	4月	5月	6月	7月	8月	9月	10月	11月		12月
101.0	103.9	98.0	89.5	96.1	96.7	99.2	93.6	99.0	101.4	92.4	97.0	98.3	99.3	97.7	T L
105.9	106.4	103.4	91.1	101.3	101.4	103.3	93.2	103.5	106.2	95.5	101.0	101.5	102.8	102.8	D
103.2	107.2	99.0	88.7	100.6	99.9	102.0	93.7	101.3	105.0	90.8	100.7	101.3	102.6	98.3	E
94.8	108.3	102.4	95.0	92.9	94.0	92.7	98.6	96.9	99.9	104.2	91.9	94.7	100.3	96.4	F
104.9	100.5	94.3	90.9	93.6	99.5	98.8	94.9	99.0	106.8	91.4	96.0	101.4	98.2	96.3	G
101.1	104.3	100.9	90.1	97.4	95.4	99.3	93.0	99.5	101.4	92.0	97.8	97.9	98.4	99.2	H
96.2	101.4	97.2	87.0	94.6	93.7	97.5	92.8	98.9	98.8	95.6	97.1	97.9	99.8	99.4	I
97.8	105.3	97.3	92.5	92.9	95.3	98.0	96.4	97.2	101.0	99.9	92.4	97.7	98.0	97.3	J
106.2	109.2	103.8	97.8	100.3	104.4	104.8	97.3	100.7	109.1	104.8	101.3	104.5	104.0	101.0	K
103.9	106.7	99.1	87.6	101.5	99.0	102.5	93.9	103.4	105.3	90.5	98.7	100.6	101.2	97.1	L
94.5	94.5	96.4	90.2	86.7	90.6	92.1	90.2	90.5	92.2	94.1	89.1	86.0	86.2	93.4	M
90.3	88.6	88.8	90.7	89.9	92.3	91.6	91.3	92.8	97.1	91.6	93.7	91.0	91.7	91.4	N
111.9	110.2	96.7	102.8	106.9	101.0	108.7	104.0	106.4	104.6	72.3	101.6	109.5	104.8	98.9	O
103.9	104.7	98.7	90.0	90.2	95.9	98.7	94.9	98.1	99.8	97.8	94.6	96.3	99.8	98.3	P
104.9	103.2	99.0	88.9	87.1	94.0	96.5	90.8	95.1	100.6	92.5	84.4	92.0	89.8	95.1	Q
97.3	102.1	95.5	87.4	93.2	95.3	93.8	92.0	93.6	97.4	92.8	93.2	95.9	95.2	93.6	R
99.6	102.5	101.5	88.4	100.7	99.1	110.4	99.6	105.3	105.4	96.6	101.9	102.8	103.4	106.2	E09,10
97.6	102.9	97.6	80.6	98.9	95.3	98.6	89.4	104.3	97.6	89.9	100.3	97.3	101.4	94.5	E11
101.1	104.8	103.4	90.6	99.1	99.1	107.0	90.2	106.5	102.3	96.7	104.6	102.3	107.9	104.7	E12
102.7	106.9	98.2	89.0	104.7	102.0	102.6	94.4	104.9	113.4	87.7	107.5	106.7	106.4	98.4	E13
92.9	100.5	95.3	84.5	98.2	98.7	95.2	85.5	99.7	96.9	98.3	104.7	100.2	99.9	100.0	E14
102.1	108.7	99.5	83.2	105.1	95.0	104.2	84.8	102.6	100.8	92.7	101.7	92.9	99.7	101.2	E15
103.7	103.4	95.9	89.9	94.2	97.5	96.8	94.4	97.2	103.8	91.5	95.1	103.6	104.5	99.4	E16,17
103.5	107.4	97.6	89.5	102.2	99.0	105.6	93.8	102.0	106.3	85.6	97.3	103.1	104.4	97.8	E18
107.0	104.7	94.6	88.8	100.4	101.8	100.4	90.3	99.1	108.9	83.6	103.9	102.8	103.0	94.9	E19
104.8	105.4	101.0	82.9	96.7	99.3	98.5	93.5	96.7	102.1	90.3	99.0	98.3	101.1	98.2	E21
104.7	104.2	95.9	90.1	100.5	96.8	101.6	93.0	101.1	104.1	89.2	101.9	100.2	102.0	95.1	E22
105.3	108.2	99.0	85.6	110.3	105.1	115.9	96.6	107.4	113.0	95.5	114.9	113.3	107.8	103.1	E23
104.6	109.3	103.4	84.4	107.5	98.7	104.7	84.3	103.8	102.3	87.0	101.5	97.9	103.5	100.6	E24
109.0	111.0	104.0	84.4	104.2	100.1	101.3	89.5	105.0	104.9	88.3	101.4	103.6	105.2	100.9	E25
99.5	109.7	100.9	82.6	101.7	99.2	101.7	88.2	103.5	102.3	88.9	99.3	98.3	102.4	99.7	E26
99.7	109.8	101.5	85.8	101.2	100.2	102.8	92.6	104.5	104.7	97.8	99.4	97.3	106.3	102.7	E27
95.2	107.4	96.3	77.7	85.1	85.8	96.3	82.2	101.4	98.7	78.5	87.3	89.9	98.7	97.3	E28
105.4	107.6	99.6	88.6	101.6	101.1	102.7	94.5	101.8	106.4	89.7	99.5	102.4	102.7	99.4	E29
107.1	107.5	98.0	97.8	101.2	99.3	106.8	105.2	107.8	110.9	92.3	99.3	95.5	100.9	97.0	E30
104.6	108.4	97.9	93.1	99.0	101.6	100.3	97.6	98.9	106.8	92.2	101.1	102.7	102.2	95.8	E31
94.1	97.1	90.7	82.5	95.9	95.2	94.8	84.2	95.8	99.2	84.9	95.8	94.1	94.3	93.7	E32,20
99.0	107.7	100.5	82.9	98.3	95.8	100.9	91.0	102.0	100.6	94.7	96.5	97.3	100.6	98.6	I-1
93.8	96.1	94.6	90.1	91.5	92.0	94.6	93.8	95.9	97.0	96.1	97.1	98.1	98.9	99.8	I-2
1.1	2.5	△ 1.5	△ 2.7	△ 0.5	△ 2.5	△ 2.2	△ 3.1	△ 3.7	△ 0.2	△ 2.9	0.9	△ 2.7	△ 4.4	△ 0.3	T L
4.7	6.5	△ 3.2	△ 3.6	1.8	△ 0.4	△ 0.2	△ 5.6	△ 1.1	1.2	△ 1.4	1.9	△ 4.2	△ 3.4	△ 0.6	D
1.0	1.9	△ 3.5	△ 2.0	1.0	△ 2.2	△ 1.1	△ 0.5	△ 3.2	1.7	△ 2.3	3.2	△ 1.8	△ 4.3	△ 0.7	E
△ 6.7	6.3	3.4	△ 0.9	0.2	0.3	△ 5.6	△ 4.0	△ 6.0	△ 5.9	△ 2.0	△ 11.0	△ 0.1	△ 7.4	△ 5.9	F
6.7	△ 2.0	△ 5.4	△ 2.6	0.9	△ 1.6	0.0	△ 4.9	0.1	2.2	△ 8.3	3.6	△ 3.3	△ 2.3	2.1	G
11.5	12.6	9.7	△ 0.9	2.0	△ 3.7	△ 0.4	△ 1.0	△ 3.2	△ 2.3	△ 4.9	△ 1.7	△ 3.2	△ 5.7	△ 1.7	H
△ 1.7	1.4	△ 1.0	△ 3.0	1.5	0.4	△ 0.5	△ 1.3	△ 0.1	0.0	1.3	0.8	1.8	△ 1.6	2.3	I
△ 1.3	6.8	△ 1.8	△ 2.7	2.3	△ 1.4	△ 2.6	△ 4.8	△ 5.7	△ 1.9	△ 4.1	△ 2.4	△ 0.1	△ 6.9	0.0	J
△ 4.2	△ 1.1	0.4	△ 3.5	△ 5.6	△ 0.3	△ 0.8	△ 5.4	△ 8.5	2.2	2.0	△ 2.6	△ 1.6	△ 4.8	△ 2.7	K
7.1	5.3	1.5	△ 1.6	4.9	△ 2.5	△ 1.7	△ 3.6	△ 2.0	2.8	△ 3.5	5.2	△ 3.2	△ 5.2	△ 2.0	L
△ 5.2	△ 4.3	△ 5.8	△ 8.3	△ 8.1	△ 9.1	△ 9.2	△ 9.9	△ 8.5	△ 5.3	△ 5.0	△ 6.6	△ 9.0	△ 8.8	△ 3.1	M
△ 5.6	△ 8.9	△ 6.7	△ 2.4	△ 0.4	0.5	△ 7.1	△ 3.9	△ 2.3	5.5	△ 0.9	5.6	0.8	3.5	2.9	N
2.0	6.6	△ 1.5	5.1	0.8	△ 5.2	△ 1.6	△ 7.1	△ 6.5	△ 1.1	△ 10.5	4.6	△ 2.1	△ 4.9	2.3	O
3.8	3.5	△ 1.0	△ 8.4	△ 8.1	△ 6.9	△ 5.9	△ 6.8	△ 8.7	△ 4.7	△ 5.7	0.1	△ 7.3	△ 4.7	△ 0.4	P
4.6	4.8	△ 3.2	△ 5.6	△ 4.6	△ 5.6	△ 6.2	△ 10.3	△ 7.2	1.7	△ 9.8	△ 8.5	△ 12.3	△ 13.0	△ 3.9	Q
△ 4.0	0.3	△ 3.8	1.5	△ 0.4	0.4	△ 2.2	0.8	△ 3.5	1.5	0.1	0.6	△ 1.4	△ 6.8	△ 2.0	R
0.3	△ 1.3	△ 2.9	△ 6.5	0.6	0.3	6.3	△ 1.1	1.0	6.5	△ 2.4	4.6	3.2	0.9	4.6	E09,10
△ 1.6	3.9	△ 1.0	△ 3.2	4.5	1.8	△ 1.7	0.2	1.2	△ 1.7	△ 1.3	3.0	△ 0.3	△ 1.5	△ 3.2	E11
△ 1.5	1.8	0.4	6.7	△ 2.0	4.0	1.8	7.6	△ 0.2	0.7	7.0	6.7	1.2	3.0	1.3	E12
△ 0.4	△ 0.7	△ 8.5	△ 0.3	0.5	△ 3.1	△ 1.2	4.0	△ 2.7	11.3	△ 1.0	7.7	3.9	△ 0.5	0.2	E13
△ 9.4	△ 6.8	△ 10.0	△ 11.2	△ 8.1	△ 3.9	△ 5.5	△ 13.6	△ 7.4	3.3	11.3	14.2	7.9	△ 1.6	4.9	E14
0.6	4.0	△ 5.1	△ 5.6	4.3	△ 6.6	△ 1.5	△ 8.5	△ 4.0	△ 4.2	△ 4.1	0.8	△ 9.0	△ 8.3	1.7	E15
3.2	3.5	△ 5.2	1.0	△ 1.2	△ 3.8	△ 4.3	△ 1.6	△ 7.2	1.4	△ 6.3	△ 2.0	△ 0.1	1.1	3.6	E16,17
4.0	3.0	△ 3.0	1.8	△ 2.4	△ 4.7	2.6	3.2	△ 4.6	3.5	△ 4.8	△ 1.1	△ 0.4	△ 2.8	0.2	E18
1.8	△ 2.5	△ 4.4	△ 1.4	0.9	△ 3.6	0.1	△ 3.5	△ 5.6	5.8	△ 2.6	6.1	△ 3.9	△ 1.6	0.3	E19
1.1	0.1	△ 4.8	△ 8.2	1.7	△ 2.6	△ 5.6	△ 2.9	△ 8.7	△ 3.3	△ 2.7	0.3	△ 6.2	△ 4.1	△ 2.8	E21
2.6	0.3	△ 4.2	0.4	2.9	△ 4.7	4.1	△ 0.2	1.2	1.4	△ 4.6	9.1	△ 4.3	△ 2.1	△ 0.8	E22
3.1	7.6	1.4	△ 3.2	10.6	1.4	11.5	3.9	0.3	8.0	6.0	10.1	7.6	△ 0.4	4.1	E23
2.6	2.7	△ 0.4	△ 2.3	1.7	△ 2.2	△ 3.9	△ 4.0	△ 5.5	△ 5.2	△ 3.2	△ 3.5	△ 6.4	△ 5.3	△ 2.7	E24
4.2	5.6	△ 1.0	△ 7.3	△ 0.2	△ 4.4	△ 5.2	△ 9.3	△ 3.6	△ 0.8	△ 8.9	△ 0.3	△ 5.0	△ 5.2	△ 3.0	E25
△ 2.4	4.1	△ 1.8	△ 5.5	△ 0.8	△ 1.5	△ 2.2	△ 4.8	△ 3.4	△ 0.6	△ 6.5	△ 1.6	△ 1.2	△ 6.7	△ 1.2	E26
△ 3.2	3.2	△ 2.2	△ 0.1	0.5	0.9	△ 0.1	△ 3.7	△ 3.2	0.3	2.2	2.1	△ 2.4	△ 3.2	1.2	E27
△ 8.5	0.3	△ 5.6	△ 4.5	0.9	△ 14.5	1.9	△ 6.2	2.1	1.2	△ 8.4	△ 14.4	△ 5.6	△ 8.1	1.0	E28
1.2	1.0	△ 2.4	2.3	0.1	△ 2.7	1.2	2.4	△ 4.4	5.0	0.6	0.9	△ 2.8	△ 4.6	△ 0.2	E29
3.4	2.6	△ 8.8	△ 2.3	1.6	△ 6.7	△ 2.4	0.8	0.7	0.5	△ 10.9	△ 4.1	△ 10.8	△ 6.1	△ 1.0	E30
1.9	2.0	△ 4.2	△ 0.4	1.3	△ 1.8	△ 2.7	2.2	△ 3.3	2.5	△ 1.2	6.4	△ 1.8	△ 5.7	△ 2.1	E31
△ 4.4	△ 0.1	△ 4.9	△ 3.1	1.7	0.6	0.3	△ 4.5	△ 0.4	2.5	2.7	7.5	0.0	△ 2.9	3.3	E32,20
△ 4.6	3.4	△ 1.6	△ 5.6	0.2	△ 0.7	△ 3.3	△ 5.4	△ 3.0	△ 2.2	1.0	△ 3.4	△ 1.7	△ 6.6	△ 1.9	I-1
0.4	△ 0.8	△ 0.8	△ 1.3	2.5	1.4	1.6	1.7	2.1	1.6	1.4	3.7	4.6	2.9	5.5	I-2

指 数

対 前 年 同 月 比

(%)

第10表 産業大中分類別

産業	2018年平均	2019年平均	年								
			0			1			8		
			1月	2月	3月	4月	5月	6月	7月	8月	9月
T L 調査産業計	100.1	97.9	93.9	97.4	101.0	102.5	98.1	104.1	103.3	96.3	96.7
D 建設業	102.7	102.3	98.7	97.7	102.1	104.6	103.7	108.6	107.0	97.8	95.6
E 製造業	99.7	99.1	90.8	98.6	102.3	102.4	94.6	103.7	103.4	93.1	97.0
F 電気・ガス・熱供給・水道業	100.7	97.7	96.1	93.4	94.5	97.8	102.8	103.3	106.0	106.2	103.2
G 情報通信業	100.5	98.8	95.9	94.6	104.1	101.0	101.9	100.5	107.3	99.9	94.4
H 運輸業，郵便業	98.1	95.0	92.3	95.9	99.2	99.7	93.7	102.8	101.3	95.0	97.4
I 卸売業，小売業	100.4	98.3	97.7	96.3	98.1	103.2	100.1	103.7	103.4	100.2	99.0
J 金融業，保険業	95.8	97.3	93.2	88.0	93.2	96.6	97.6	100.0	99.9	99.9	91.4
K 不動産業，物品賃貸業	107.3	105.3	103.4	106.3	106.5	110.7	104.5	112.5	109.6	108.8	104.1
L 学術研究，専門・技術サービス業	100.2	100.8	89.7	95.0	102.6	102.7	98.4	103.2	104.7	98.5	95.2
M 宿泊業，飲食サービス業	97.2	90.5	96.0	93.4	98.0	97.7	98.3	99.7	97.1	97.6	96.9
N 生活関連サービス業，娯楽業	98.5	87.3	101.0	94.4	94.4	105.5	98.9	97.8	99.1	98.8	96.2
O 教育，学習支援業	106.2	104.3	100.6	105.6	107.0	113.0	114.9	113.7	108.3	82.1	100.5
P 医療，福祉	104.6	98.9	100.8	99.7	105.6	106.7	104.8	109.1	107.5	108.8	96.1
Q 複合サービス事業	95.9	89.7	92.7	88.8	97.8	99.9	97.8	99.8	94.7	95.7	87.6
R サービス業（他に分類されないもの）	95.7	94.3	88.2	95.1	96.7	96.7	92.5	98.6	97.1	92.8	92.7
E09,10 食料品製造業、飲料・たばこ・飼料製造業	100.9	105.6	93.2	100.4	97.4	104.8	100.7	103.7	101.2	102.1	98.5
E11 繊維工業	93.1	89.1	83.4	91.2	93.0	95.4	91.0	97.6	95.7	90.4	91.7
E12 木材・木製品製造業（家具を除く）	94.1	97.9	82.0	97.9	91.6	101.3	84.2	104.0	97.8	87.0	95.0
E13 家具・装備品製造業	99.5	100.7	91.0	102.8	104.6	100.3	91.2	105.1	102.6	89.7	97.6
E14 パルプ・紙・紙加工品製造業	99.0	99.4	89.4	100.7	98.6	98.2	94.8	103.2	99.9	93.3	100.5
E15 印刷・同関連業	101.9	100.3	90.9	100.9	101.5	106.7	96.0	106.6	106.1	97.2	99.9
E16,17 化学工業、石油製品・石炭製品製造業	100.4	98.9	90.1	95.5	103.1	101.4	97.8	105.2	104.4	100.7	97.8
E18 プラスチック製品製造業	100.5	98.9	88.1	106.2	105.4	103.2	91.5	108.3	103.8	89.9	98.3
E19 ゴム製品製造業	98.5	98.1	88.3	97.9	105.7	98.4	92.8	103.4	103.4	87.3	96.8
E21 窯業・土石製品製造業	101.1	97.4	91.2	94.7	102.9	102.3	95.9	106.2	107.5	93.8	98.4
E22 鉄鋼業	97.2	97.9	89.4	94.3	102.4	96.8	93.7	99.7	101.4	90.8	93.9
E23 非鉄金属製造業	104.3	104.2	91.8	106.7	107.3	109.0	96.2	111.6	107.6	90.4	106.7
E24 金属製品製造業	100.9	96.4	86.5	107.0	101.1	107.4	86.5	110.0	104.9	88.3	103.6
E25 はん用機械器具製造業	98.6	96.4	87.5	100.0	100.5	102.8	94.2	103.6	100.5	92.1	96.4
E26 生産用機械器具製造業	98.7	98.1	88.4	97.7	99.2	102.4	93.5	104.7	102.3	94.2	97.4
E27 業務用機械器具製造業	99.1	98.0	86.6	99.0	98.7	101.8	95.7	106.5	103.5	95.0	94.7
E28 電子部品・デバイス・電子回路製造業	94.5	88.7	81.4	84.5	100.7	94.6	87.2	99.6	97.7	85.6	102.8
E29 電気機械器具製造業	99.2	98.9	86.2	101.0	104.8	100.7	92.1	106.0	101.5	88.1	98.1
E30 情報通信機械器具製造業	104.8	101.2	100.1	99.6	106.4	109.4	104.4	107.0	110.4	103.6	103.5
E31 輸送用機械器具製造業	99.9	99.6	93.7	97.1	103.3	102.7	95.8	101.6	104.3	93.5	94.9
E32,20 その他の製造業、なめし革・同製品・毛皮製造業	95.5	90.6	86.9	97.1	98.1	95.8	90.1	99.1	102.1	86.4	93.3
I-1 卸売業	98.6	96.1	91.3	95.4	96.9	104.4	96.4	101.9	102.4	96.4	96.5
I-2 小売業	101.0	99.1	102.5	96.2	98.0	101.0	102.2	104.1	102.9	102.5	100.4
T L 調査産業計	△ 0.1	△ 2.2	1.5	△ 2.1	△ 1.4	△ 1.3	1.4	△ 0.9	0.4	1.4	△ 3.7
D 建設業	3.3	△ 0.4	4.8	2.5	△ 1.2	1.1	4.7	3.0	3.6	5.4	△ 2.4
E 製造業	△ 0.6	△ 0.6	1.0	△ 1.6	△ 2.2	△ 1.1	2.2	△ 1.1	△ 0.3	△ 0.4	△ 4.1
F 電気・ガス・熱供給・水道業	△ 0.9	△ 3.0	0.8	△ 4.6	△ 10.3	△ 6.9	1.7	1.4	0.0	3.1	2.3
G 情報通信業	1.1	△ 1.7	5.5	0.2	2.1	△ 0.7	3.0	△ 3.8	0.8	3.4	△ 0.9
H 運輸業，郵便業	2.4	△ 3.2	△ 1.4	△ 3.6	△ 1.1	△ 3.9	△ 1.9	0.6	△ 0.4	4.2	8.2
I 卸売業，小売業	△ 2.0	△ 2.1	0.6	△ 6.0	△ 1.8	△ 2.1	△ 0.9	△ 3.0	△ 0.4	△ 0.9	△ 3.6
J 金融業，保険業	△ 3.6	1.6	△ 1.5	△ 8.8	△ 9.1	△ 4.1	△ 2.5	△ 5.4	△ 1.5	4.0	△ 8.0
K 不動産業，物品賃貸業	1.6	△ 1.9	8.7	0.1	2.0	1.8	3.7	0.1	0.6	4.0	△ 5.2
L 学術研究，専門・技術サービス業	△ 0.5	0.6	△ 1.0	△ 5.8	△ 3.4	0.6	4.1	△ 4.4	1.6	5.2	△ 7.7
M 宿泊業，飲食サービス業	0.6	△ 6.9	△ 0.4	0.3	△ 0.1	0.0	2.9	3.7	△ 0.3	△ 0.6	1.7
N 生活関連サービス業，娯楽業	2.1	△ 11.4	7.9	4.4	6.8	8.5	△ 2.2	1.1	3.2	3.0	△ 3.6
O 教育，学習支援業	5.7	△ 1.8	10.5	3.7	6.9	8.3	10.4	△ 0.4	6.6	12.2	△ 4.5
P 医療，福祉	2.4	△ 5.4	7.7	0.7	2.1	0.1	4.8	3.0	5.0	6.9	△ 7.2
Q 複合サービス事業	△ 3.8	△ 6.5	△ 2.3	△ 9.8	△ 7.3	△ 0.8	△ 1.5	△ 6.6	△ 4.1	△ 2.7	△ 8.8
R サービス業（他に分類されないもの）	△ 3.8	△ 1.5	△ 4.3	△ 3.8	△ 3.6	△ 6.0	△ 5.3	△ 3.9	△ 4.2	△ 4.2	△ 8.4
E09,10 食料品製造業、飲料・たばこ・飼料製造業	3.1	4.7	5.8	6.4	1.0	5.2	6.1	1.2	△ 0.3	4.2	0.0
E11 繊維工業	△ 6.7	△ 4.3	△ 7.3	△ 7.1	△ 6.9	△ 6.4	△ 4.9	△ 5.7	△ 9.4	△ 8.3	△ 7.0
E12 木材・木製品製造業（家具を除く）	△ 2.5	4.0	△ 0.2	△ 0.4	△ 5.3	△ 0.5	△ 4.4	0.1	△ 1.9	1.2	△ 2.6
E13 家具・装備品製造業	△ 0.2	1.2	9.4	△ 3.6	△ 7.5	△ 3.6	7.4	1.3	0.0	3.2	△ 5.9
E14 パルプ・紙・紙加工品製造業	△ 1.7	0.4	5.5	△ 3.7	△ 0.7	△ 5.5	2.4	△ 6.1	△ 2.2	△ 2.4	△ 3.5
E15 印刷・同関連業	2.1	△ 1.6	△ 0.9	0.4	1.0	3.4	△ 0.8	0.2	5.6	3.7	△ 2.0
E16,17 化学工業、石油製品・石炭製品製造業	△ 0.1	△ 1.5	0.6	△ 7.3	0.0	0.5	1.1	△ 4.4	0.8	7.0	△ 5.7
E18 プラスチック製品製造業	1.1	△ 1.6	4.1	3.1	1.1	△ 2.4	5.3	1.0	1.5	1.6	△ 4.6
E19 ゴム製品製造業	△ 1.2	△ 0.4	△ 1.9	△ 2.5	△ 3.2	△ 1.7	2.4	△ 3.6	0.7	△ 0.8	△ 5.7
E21 窯業・土石製品製造業	△ 0.2	△ 3.7	10.3	△ 6.7	1.9	△ 4.1	3.1	0.7	0.4	2.0	△ 6.6
E22 鉄鋼業	△ 3.6	0.7	△ 4.3	△ 7.4	△ 4.8	△ 5.0	3.1	△ 5.2	△ 0.8	△ 3.3	△ 7.9
E23 非鉄金属製造業	3.8	△ 0.1	2.0	5.2	0.1	5.5	△ 2.1	3.3	5.6	3.3	4.7
E24 金属製品製造業	0.1	△ 4.5	3.1	2.9	△ 0.6	3.0	△ 1.4	0.9	△ 1.2	1.7	△ 4.2
E25 はん用機械器具製造業	△ 1.8	△ 2.2	△ 3.1	△ 0.5	△ 2.0	△ 2.3	△ 1.3	△ 0.9	△ 3.2	△ 3.1	△ 4.2
E26 生産用機械器具製造業	△ 1.0	△ 0.6	△ 1.0	△ 1.6	△ 0.7	△ 3.0	0.8	0.0	△ 1.0	0.3	△ 4.3
E27 業務用機械器具製造業	△ 1.5	△ 1.1	0.1	△ 6.6	△ 4.5	△ 3.0	3.7	△ 1.9	0.6	1.2	△ 8.1
E28 電子部品・デバイス・電子回路製造業	△ 5.4	△ 6.1	△ 7.2	△ 16.4	△ 3.4	△ 7.4	△ 6.5	△ 5.7	△ 5.1	△ 9.2	4.9
E29 電気機械器具製造業	△ 2.5	△ 0.3	△ 3.1	△ 2.4	△ 4.0	△ 1.9	0.3	△ 3.1	△ 1.9	△ 6.1	△ 5.7
E30 情報通信機械器具製造業	1.7	△ 3.4	1.8	0.4	△ 0.7	△ 3.3	10.6	3.1	4.2	6.1	1.1
E31 輸送用機械器具製造業	△ 0.6	△ 0.3	1.3	△ 1.7	△ 3.2	△ 1.0	3.1	△ 1.5	0.1	△ 0.8	△ 4.1
E32,20 その他の製造業、なめし革・同製品・毛皮製造業	△ 2.7	△ 5.1	△ 4.7	△ 9.8	△ 11.1	0.3	△ 0.2	4.2	3.3	△ 6.9	△ 3.4
I-1 卸売業	△ 4.4	△ 2.5	△ 4.8	△ 4.7	△ 5.8	△ 2.4	△ 2.4	△ 4.0	△ 3.0	△ 2.8	△ 8.1
I-2 小売業	△ 1.4	△ 1.9	3.9	△ 8.4	0.0	△ 3.4	△ 0.9	△ 3.4	0.2	△ 0.6	△ 0.8

労働時間指数 (所定内労働時間数)

(2015年平均=100、常用労働者30人以上)

月		年												別	産業
10月	11月	12月	1月	2月	3月	4月	5月	6月	7月	8月	9月	10月	11月		
103.4	105.8	98.7	91.9	97.0	98.4	100.1	96.2	99.7	103.0	92.8	97.6	99.8	100.8	97.7	TL
106.5	107.8	102.2	93.9	101.6	103.7	104.1	99.5	106.0	108.6	97.6	100.8	104.4	105.4	101.8	D
103.8	107.7	98.6	90.2	100.7	100.5	101.8	95.0	101.1	105.6	91.2	100.5	101.6	102.7	97.7	E
94.7	108.2	102.2	94.9	92.7	93.9	92.6	98.5	96.8	101.0	107.0	95.0	96.1	104.0	99.9	F
107.8	102.1	96.6	94.4	94.7	100.5	100.1	96.8	100.1	108.7	91.3	96.6	103.2	101.3	97.6	G
100.1	102.0	98.1	89.4	93.2	92.0	96.1	92.8	96.3	100.5	91.2	97.1	97.3	96.9	97.1	H
99.6	103.9	99.8	93.8	97.3	96.6	100.4	97.3	100.8	101.2	99.4	96.1	97.8	100.1	99.0	I
93.1	101.5	95.0	91.0	92.7	96.2	96.5	97.6	97.6	103.0	100.9	94.7	99.5	99.9	98.3	J
106.0	111.0	104.4	95.8	102.9	105.0	108.6	100.9	104.9	114.6	105.9	104.0	108.0	106.0	106.8	K
107.7	107.5	96.7	92.1	99.8	99.9	102.8	98.3	101.6	111.5	92.4	100.5	107.2	104.0	99.2	L
96.6	97.9	97.6	90.2	84.9	92.2	91.6	92.4	92.4	92.7	91.7	89.5	87.5	87.5	93.0	M
101.1	98.6	96.6	91.0	87.8	88.5	90.5	87.8	90.8	86.8	82.6	86.6	82.1	86.9	86.3	N
116.3	113.9	98.1	107.2	111.0	102.6	110.0	106.7	108.1	107.0	74.3	102.8	111.5	109.6	100.3	O
108.6	107.2	100.6	94.0	90.6	99.5	101.1	99.5	100.2	102.4	100.5	96.7	98.6	102.8	100.8	P
101.8	99.1	94.5	86.4	83.5	89.9	92.2	87.4	91.1	99.9	89.8	84.7	89.0	88.3	93.9	Q
97.4	103.4	96.8	87.2	94.2	97.5	95.1	94.6	93.7	97.1	93.2	92.5	96.7	95.9	93.8	R
100.6	104.4	103.4	93.3	107.3	102.6	113.3	101.6	108.3	108.9	104.5	105.1	106.8	107.2	107.8	E09,10
96.0	99.5	92.5	79.0	88.5	91.4	89.9	85.5	94.3	94.6	83.4	91.7	91.8	94.1	84.6	E11
93.1	98.0	97.3	77.3	101.2	97.7	107.3	80.8	110.7	101.9	92.0	106.2	95.7	101.1	102.9	E12
105.5	107.5	96.1	93.5	102.6	102.7	99.7	98.9	101.1	111.5	86.3	105.7	104.9	104.7	96.8	E13
99.9	108.4	101.0	88.6	104.6	100.9	100.3	91.1	103.8	100.0	94.9	103.1	99.3	103.3	102.5	E14
104.8	109.5	102.3	83.9	110.3	101.0	109.7	80.3	105.5	100.1	91.0	110.5	93.0	106.6	111.5	E15
106.0	104.9	97.3	91.9	94.9	99.5	98.4	97.1	97.0	105.7	91.1	96.3	107.1	106.3	101.2	E16,17
105.7	107.8	97.5	91.4	102.1	100.7	106.8	96.0	101.7	107.1	84.0	95.6	103.2	103.3	95.3	E18
109.0	105.9	92.5	90.3	100.8	104.0	99.9	93.1	99.2	108.6	83.2	101.3	102.2	102.7	91.4	E19
108.9	108.8	102.0	87.8	96.1	100.9	97.4	94.8	99.5	102.5	90.6	98.7	99.3	103.3	98.2	E21
104.9	104.4	94.6	90.2	100.1	96.3	100.8	93.3	101.1	104.7	90.0	102.0	99.8	102.2	94.4	E22
110.3	111.2	102.5	86.0	111.6	105.2	114.8	94.4	109.1	111.7	89.7	109.3	106.5	107.5	104.7	E23
102.2	110.1	103.5	81.8	106.4	96.1	101.2	83.8	101.9	100.5	85.2	100.5	95.6	103.3	100.1	E24
102.5	106.1	96.8	84.5	100.7	98.0	98.2	88.2	100.7	101.9	86.1	98.0	101.0	101.6	97.6	E25
98.2	107.2	99.0	85.0	100.5	98.8	101.5	92.8	102.3	101.8	92.0	99.0	99.5	103.7	100.4	E26
99.6	108.8	99.8	85.9	98.4	99.0	100.7	92.9	103.3	102.5	96.7	97.0	95.3	103.8	99.9	E27
94.9	107.9	96.8	77.2	83.3	85.3	96.4	81.9	101.7	98.2	75.7	82.6	87.7	97.4	96.4	E28
105.9	107.0	99.0	89.0	101.0	99.9	101.7	94.8	101.1	107.8	89.4	98.8	101.8	102.4	98.6	E29
107.1	107.5	98.0	97.8	101.2	99.3	106.8	105.2	107.8	110.9	92.3	99.3	95.5	100.9	97.0	E30
104.8	108.7	98.0	93.7	99.4	102.2	100.5	97.8	99.3	107.1	92.5	101.3	103.1	102.2	95.8	E31
99.2	102.9	94.6	82.6	94.1	93.5	92.3	84.9	95.7	97.2	81.4	94.0	90.8	90.7	89.7	E32,20
97.3	105.2	99.1	87.4	96.1	93.8	100.1	92.2	98.8	100.4	97.6	93.7	95.9	99.0	97.8	I-1
100.8	101.7	99.6	98.8	97.5	98.2	99.5	100.6	101.1	100.4	99.7	97.0	98.3	99.6	98.8	I-2
2.5	3.0	△ 1.3	△ 2.1	△ 0.4	△ 2.6	△ 2.3	△ 1.9	△ 4.2	△ 0.3	△ 3.6	0.9	△ 3.5	△ 4.7	△ 1.0	TL
3.3	9.9	5.5	△ 4.9	4.0	1.6	△ 0.5	△ 4.1	△ 2.4	1.5	△ 0.2	5.4	△ 2.0	△ 2.2	△ 0.4	D
1.9	2.3	△ 3.4	△ 0.7	2.1	△ 1.8	△ 0.6	0.4	△ 2.5	2.1	△ 2.0	3.6	△ 2.1	△ 4.6	△ 0.9	E
△ 6.0	5.4	2.8	△ 1.2	△ 0.7	△ 0.6	△ 5.3	△ 4.2	△ 6.3	△ 4.7	0.8	△ 7.9	1.5	△ 3.9	△ 2.3	F
9.6	△ 1.4	△ 3.9	△ 1.6	0.1	△ 3.5	△ 0.9	△ 5.0	△ 0.4	1.3	△ 8.6	2.3	△ 4.3	△ 0.8	1.0	G
11.7	11.1	8.3	△ 3.1	△ 2.8	△ 7.3	△ 3.6	△ 1.0	△ 6.3	△ 0.8	△ 4.0	△ 0.3	△ 2.8	△ 5.0	△ 1.0	H
△ 3.4	△ 0.6	△ 2.3	△ 4.0	1.0	△ 1.5	△ 2.7	△ 2.8	△ 2.8	△ 2.1	△ 0.8	△ 2.9	△ 1.8	△ 3.7	△ 0.8	I
△ 6.2	2.7	△ 2.8	△ 2.4	5.3	3.2	△ 0.1	0.0	△ 2.4	3.1	1.0	3.6	6.9	△ 1.6	3.5	J
1.7	2.8	0.4	△ 7.4	△ 3.2	△ 1.4	△ 1.9	△ 3.4	△ 6.8	4.6	△ 2.7	△ 0.1	1.9	△ 4.5	2.3	K
3.9	3.6	△ 2.5	2.7	5.1	△ 2.6	0.1	△ 0.1	△ 1.6	6.5	△ 6.2	5.6	△ 0.5	△ 3.3	2.6	L
0.0	1.2	△ 0.4	△ 6.0	△ 9.1	△ 5.9	△ 6.2	△ 6.0	△ 7.3	△ 4.5	△ 6.0	△ 7.6	△ 9.4	△ 10.6	△ 4.7	M
2.0	△ 4.5	0.4	△ 9.9	△ 7.0	△ 6.3	△ 14.2	△ 11.2	△ 7.2	△ 12.4	△ 16.4	△ 10.0	△ 18.8	△ 11.9	△ 10.7	N
6.2	9.3	0.9	6.6	5.1	△ 4.1	△ 2.7	△ 7.1	△ 4.9	△ 1.2	△ 9.5	2.3	△ 4.1	△ 3.8	2.2	O
5.8	3.0	△ 1.6	△ 6.7	△ 9.1	△ 5.8	△ 5.2	△ 5.1	△ 8.2	△ 4.7	△ 7.6	0.6	△ 9.2	△ 4.1	0.2	P
1.5	1.3	△ 5.1	△ 6.8	△ 6.0	△ 8.1	△ 7.7	△ 10.6	△ 8.7	5.5	△ 6.2	△ 3.3	△ 12.6	△ 10.9	△ 0.6	Q
△ 1.8	1.8	△ 2.5	△ 1.1	△ 0.9	0.8	△ 1.7	2.3	△ 5.0	0.0	0.4	△ 0.2	△ 0.7	△ 7.3	△ 3.1	R
3.9	2.7	1.1	0.1	6.9	5.3	8.1	0.9	4.4	7.6	2.4	6.7	6.2	2.7	4.3	E09,10
△ 6.1	△ 3.5	△ 7.8	△ 5.3	△ 3.0	△ 1.7	△ 5.8	△ 6.0	△ 3.4	△ 1.1	△ 7.7	0.0	△ 4.4	△ 5.4	△ 8.5	E11
△ 8.5	△ 4.1	△ 3.0	△ 5.7	3.4	6.7	5.9	△ 4.0	6.4	4.2	5.7	11.8	2.8	3.2	5.8	E12
6.2	2.7	△ 7.7	2.7	△ 0.2	△ 1.8	△ 0.6	8.4	△ 3.8	8.7	△ 3.8	8.3	△ 0.6	△ 2.6	0.7	E13
△ 0.8	1.2	△ 2.9	△ 0.9	3.9	2.3	2.1	△ 3.9	0.6	0.1	1.7	2.6	△ 0.6	△ 4.7	1.5	E14
4.8	7.7	2.1	△ 7.7	9.3	△ 0.5	2.8	△ 16.4	△ 1.0	△ 5.7	△ 6.4	10.6	△ 11.3	△ 2.6	9.0	E15
5.5	5.1	△ 3.9	2.0	△ 0.6	△ 3.5	△ 3.0	△ 0.7	△ 7.8	1.2	△ 9.5	△ 1.5	1.0	1.3	4.0	E16,17
6.3	1.3	△ 3.9	3.7	△ 3.9	△ 4.5	3.5	4.9	△ 6.1	3.2	△ 6.6	△ 2.7	△ 2.4	△ 4.2	△ 2.3	E18
4.8	0.8	△ 4.2	2.3	3.0	△ 1.6	1.5	0.3	△ 4.1	5.0	△ 4.7	4.6	△ 6.2	△ 3.0	△ 1.2	E19
1.9	2.3	△ 5.3	△ 3.7	1.5	△ 1.9	△ 4.8	△ 1.1	△ 6.3	△ 4.7	△ 3.4	0.3	△ 8.8	△ 5.1	△ 3.7	E21
2.5	△ 1.2	△ 7.4	0.9	6.2	△ 6.0	4.1	△ 0.4	1.4	3.3	△ 0.9	8.6	△ 4.9	△ 2.1	△ 0.2	E22
5.8	7.8	3.5	△ 6.3	4.6	△ 2.0	5.3	△ 1.9	△ 2.2	3.8	△ 0.8	2.4	△ 3.4	△ 3.3	2.1	E23
1.5	0.5	△ 3.5	△ 5.4	△ 0.6	△ 4.9	△ 5.8	△ 3.1	△ 7.4	△ 4.2	△ 3.5	△ 3.0	△ 6.5	△ 6.2	△ 3.3	E24
1.2	3.0	△ 5.2	△ 3.4	0.7	△ 2.5	△ 4.5	△ 6.4	△ 2.8	1.4	△ 6.5	1.7	△ 1.5	△ 4.2	0.8	E25
△ 2.4	3.1	△ 1.6	△ 3.8	2.9	△ 0.4	△ 0.9	△ 0.7	△ 2.3	△ 0.5	△ 2.3	1.6	1.3	△ 3.3	1.4	E26
△ 1.9	4.8	△ 0.8	△ 0.8	△ 0.6	0.3	△ 1.1	△ 2.9	△ 3.0	△ 1.0	1.8	2.4	△ 4.3	△ 4.6	0.1	E27
△ 8.0	4.5	△ 5.6	△ 5.2	△ 1.4	△ 15.3	1.9	△ 6.1	2.1	0.5	△ 11.6	△ 19.6	△ 7.6	△ 9.7	△ 0.4	E28
1.6	0.2	△ 3.0	3.2	0.0	△ 4.7	1.0	2.9	△ 4.6	6.2	1.5	0.7	△ 3.9	△ 4.3	△ 0.4	E29
3.7	2.7	△ 8.0	△ 2.3	1.6	△ 6.7	△ 2.4	0.8	0.7	0.5	△ 10.9	△ 4.1	△ 10.8	△ 6.1	△ 1.0	E30
2.1	2.5	△ 3.6	0.0	2.4	△ 1.1	△ 2.1	2.1	△ 2.3	2.7	△ 1.1	6.7	△ 1.6	△ 6.0	△ 2.2	E31
△ 3.3	2.8	△ 3.2	△ 4.9	△ 3.1	△ 4.7	△ 3.7	△ 5.8	△ 3.4	△ 4.8	△ 5.8	0.8	△ 8.5	△ 11.9	△ 5.2	E32,20
△ 8.7	△ 0.7	△ 4.9	△ 4.3	0.7	△ 3.2	△ 4.1	△ 4.4	△ 3.0	△ 2.0	1.2	△ 2.9	△ 1.4	△ 5.9	△ 1.3	I-1
0.4	△ 1.7	△ 1.2	△ 3.6	1.4	0.2	△ 1.5	△ 1.6	△ 2.9	△ 2.4	△ 2.7	△ 3.4	△ 2.5	△ 2.1	△ 0.8	I-2

指

数

対前年同月比

(%)

第10表 産業大分類別

業	産業	2018年平均	2019年平均	年										
				0			1			8				
				1月	2月	3月	4月	5月	6月	7月	8月	9月		
指	T L	調査産業計	98.3	95.5	93.4	100.0	103.6	100.0	94.2	100.0	98.5	90.5	97.8	
	D	建設業	80.5	90.8	75.8	77.2	86.5	79.5	75.8	75.8	79.5	73.5	78.6	
	E	製業	100.7	87.8	95.6	107.9	108.4	101.5	93.1	100.5	100.5	93.6	100.5	
	F	電気・ガス・熱供給・水道業	107.9	112.2	100.0	99.3	105.1	108.8	102.2	92.0	105.1	109.5	103.6	
	G	情報通信業	76.7	62.9	77.4	83.5	94.3	84.0	75.9	72.2	73.1	65.6	69.8	
	H	運輸業，郵便業	123.5	127.8	121.7	124.4	133.2	122.1	109.2	136.4	120.3	118.0	124.4	
	I	卸売業，小売業	92.8	109.1	82.4	78.4	86.5	98.6	93.2	87.8	97.3	91.9	98.6	
	J	金融業，保険業	100.0	94.9	94.7	96.5	106.1	106.1	102.6	98.2	100.0	96.5	94.7	
	K	不動産業，物品賃貸業	137.3	136.2	142.0	146.9	135.8	143.2	133.3	133.3	130.9	119.8	133.3	
	L	学術研究，専門・技術サービス業	112.8	111.2	119.4	133.9	137.6	108.5	101.8	109.1	113.9	95.2	107.3	
	M	宿泊業，飲食サービス業	91.7	77.9	109.6	96.2	86.5	94.2	90.4	96.2	84.6	98.1	84.6	
	N	生活関連サービス業，娯楽業	69.6	66.2	64.6	57.0	65.8	72.2	72.2	69.6	64.6	83.5	65.8	
	O	教育，学習支援業	86.3	103.0	59.7	94.6	80.6	100.8	103.9	112.4	95.3	36.4	72.9	
	P	医療，福祉	82.0	91.4	85.2	80.3	80.3	78.7	82.0	75.4	82.0	77.0	83.6	
	Q	複合サービス事業	95.5	96.4	109.8	93.8	109.8	102.7	92.0	87.5	92.9	69.6	80.4	
	R	サービス業（他に分類されないもの）	104.3	93.9	102.0	106.5	110.5	103.9	103.3	105.9	106.5	98.7	110.5	
	数	E09,10	食料品製造業、飲料・たばこ・飼料製造業	119.4	101.8	120.2	123.4	115.3	129.0	118.5	124.2	110.5	114.5	112.1
		E11	繊維工業	65.3	58.0	65.2	56.3	57.8	58.5	57.8	70.4	66.7	66.7	70.4
		E12	木材・木製品製造業（家具を除く）	143.1	150.2	110.7	150.0	126.8	128.6	116.1	135.7	126.8	140.2	150.0
		E13	家具・装備品製造業	157.6	142.1	134.3	160.6	172.3	97.8	113.9	124.8	165.0	148.2	194.9
E14		パルプ・紙・紙加工品製造業	100.1	87.5	82.6	90.8	98.2	100.9	111.9	101.8	114.7	97.2	93.6	
E15		印刷・同関連業	75.7	98.0	61.0	66.7	77.4	75.1	64.4	62.1	85.9	82.5	71.2	
E16,17		化学工業、石油製品・石炭製品製造業	132.1	172.1	114.6	118.8	126.0	117.7	112.5	103.1	129.2	133.3	171.9	
E18		プラスチック製品製造業	108.3	87.1	105.1	130.8	117.3	109.6	89.7	105.1	103.2	94.2	114.1	
E19		ゴム製品製造業	115.3	100.5	107.3	128.2	126.7	109.7	98.1	104.9	117.0	113.1	117.5	
E21		窯業・土石製品製造業	96.2	70.8	100.5	104.5	101.0	97.5	89.1	87.6	89.1	85.1	93.1	
E22		鉄鋼業	125.9	108.8	115.8	121.2	136.0	119.2	114.8	121.7	125.6	118.7	136.9	
E23		非鉄金属製造業	102.5	114.0	94.7	106.1	102.6	107.0	93.0	99.6	102.2	98.2	103.5	
E24		金属製品製造業	119.8	96.3	113.4	137.4	128.9	132.6	109.1	136.4	112.3	102.1	120.3	
E25		はん用機械器具製造業	103.6	94.9	96.2	111.4	109.7	102.5	84.7	101.3	97.0	96.6	105.5	
E26		生産用機械器具製造業	77.0	53.3	79.6	83.3	86.3	85.6	74.8	76.7	72.2	67.4	70.4	
E27		業務用機械器具製造業	74.3	86.8	59.8	74.9	74.4	78.4	70.4	75.9	75.4	66.8	68.3	
E28		電子部品・デバイス・電子回路製造業	101.9	48.6	109.8	171.3	124.4	109.1	116.5	102.4	123.8	115.9	59.8	
E29		電気機械器具製造業	95.8	88.7	85.0	106.7	110.6	101.7	92.2	96.1	93.9	86.1	95.6	
E30		情報通信機械器具製造業	91.4	86.4	89.8	89.8	96.6	100.0	90.9	96.0	93.8	92.6	89.2	
E31		輸送用機械器具製造業	101.7	89.6	96.7	107.1	110.9	100.8	95.4	102.5	104.6	95.0	102.1	
E32,20	その他の製造業、なめし革・同製品・毛皮製造業	66.4	54.9	61.1	62.0	63.5	54.3	52.9	59.6	74.5	68.3	72.1		
I-1	卸売	95.7	118.4	80.9	79.8	86.2	100.0	93.6	91.5	103.2	95.7	102.1		
I-2	小売	89.0	98.7	82.3	75.8	85.5	96.8	91.9	83.9	90.3	88.7	93.5		
対前年同月比	T L	調査産業計	1.8	△ 2.8	0.8	△ 0.7	2.9	△ 0.7	△ 3.0	1.5	3.8	2.5	2.3	
	D	建設業	△ 5.4	12.8	△ 14.3	△ 15.4	△ 6.1	△ 11.0	△ 22.0	△ 11.4	△ 5.6	△ 8.7	△ 2.4	
	E	製業	4.1	△ 12.8	10.9	10.7	8.4	5.6	4.4	5.7	2.6	2.2	1.0	
	F	電気・ガス・熱供給・水道業	9.0	4.0	△ 4.9	4.6	△ 5.2	△ 1.9	2.2	△ 0.8	30.9	20.1	10.0	
	G	情報通信業	△ 11.9	△ 18.0	△ 14.6	△ 16.5	△ 2.5	△ 6.8	△ 2.4	△ 1.9	△ 11.4	△ 17.2	△ 13.0	
	H	運輸業，郵便業	5.3	3.5	3.9	4.6	13.4	△ 1.8	△ 3.7	15.6	4.4	10.4	6.7	
	I	卸売業，小売業	△ 5.5	17.6	△ 19.8	△ 26.6	△ 17.9	△ 13.1	△ 10.5	△ 16.7	12.5	6.2	7.3	
	J	金融業，保険業	5.0	△ 5.1	2.8	△ 2.6	3.4	△ 2.5	0.0	0.0	5.6	10.0	2.8	
	K	不動産業，物品賃貸業	73.8	△ 0.8	125.4	95.1	100.0	110.9	120.3	99.9	58.3	36.6	63.6	
	L	学術研究，専門・技術サービス業	28.6	△ 1.4	37.7	35.5	31.3	15.5	12.7	28.7	41.3	28.8	28.3	
	M	宿泊業，飲食サービス業	△ 18.3	△ 15.0	△ 17.4	△ 13.7	△ 29.7	△ 21.0	△ 26.6	△ 15.2	△ 21.4	△ 20.3	△ 13.8	
	N	生活関連サービス業，娯楽業	△ 10.4	△ 4.9	△ 23.8	△ 23.7	△ 22.4	△ 4.9	△ 19.7	△ 1.8	△ 16.3	6.4	△ 11.9	
	O	教育，学習支援業	0.6	19.4	△ 7.2	7.0	2.9	△ 6.5	△ 6.9	0.7	20.5	△ 4.2	△ 22.9	
	P	医療，福祉	△ 5.0	11.5	△ 3.7	△ 26.9	△ 9.3	△ 5.9	△ 5.6	△ 20.7	△ 3.8	△ 4.1	4.1	
	Q	複合サービス事業	40.6	0.9	53.8	33.0	104.9	45.7	30.5	28.9	38.7	5.3	11.2	
	R	サービス業（他に分類されないもの）	5.4	△ 10.0	6.1	1.2	10.5	△ 0.7	△ 1.8	0.7	9.3	11.0	13.4	
	%	E09,10	食料品製造業、飲料・たばこ・飼料製造業	5.7	△ 14.7	22.2	9.3	11.7	8.0	△ 2.1	4.8	0.7	2.9	7.8
		E11	繊維工業	△ 34.8	△ 11.2	△ 32.3	△ 42.4	△ 44.6	△ 48.0	△ 41.3	△ 36.6	△ 30.2	△ 23.1	△ 25.2
		E12	木材・木製品製造業（家具を除く）	96.3	5.0	99.8	120.9	105.8	58.2	42.8	126.9	73.2	141.7	95.3
		E13	家具・装備品製造業	38.5	△ 9.8	102.3	40.1	19.8	△ 5.0	40.6	19.5	49.7	56.2	55.3
E14		パルプ・紙・紙加工品製造業	△ 15.9	△ 12.6	△ 12.6	△ 26.1	△ 14.4	△ 25.7	17.3	△ 13.3	△ 2.3	△ 7.9	△ 17.8	
E15		印刷・同関連業	10.2	29.5	△ 20.1	△ 13.2	△ 12.1	△ 9.0	△ 10.3	△ 18.6	60.0	62.4	28.5	
E16,17		化学工業、石油製品・石炭製品製造業	△ 10.8	30.3	△ 24.7	△ 26.9	△ 14.8	△ 13.8	△ 15.6	△ 26.7	△ 7.4	△ 12.4	12.3	
E18		プラスチック製品製造業	△ 7.8	△ 19.6	△ 6.8	6.9	△ 8.5	△ 6.6	△ 20.1	△ 3.0	△ 5.3	△ 8.7	△ 6.3	
E19		ゴム製品製造業	9.0	△ 12.8	3.8	19.5	10.2	13.0	3.2	4.4	10.6	15.9	8.5	
E21		窯業・土石製品製造業	9.8	△ 26.4	40.0	25.6	20.0	12.6	16.9	1.7	△ 3.3	△ 0.6	△ 1.6	
E22		鉄鋼業	9.4	△ 13.6	12.0	10.3	4.9	0.0	△ 2.0	△ 0.4	11.8	14.2	13.0	
E23		非鉄金属製造業	19.5	11.2	18.7	25.4	21.9	28.5	19.8	22.8	21.4	13.1	12.4	
E24		金属製品製造業	32.5	△ 19.6	56.0	46.8	38.6	45.1	37.9	50.1	14.1	27.3	31.6	
E25		はん用機械器具製造業	20.9	△ 8.4	37.6	32.1	46.3	25.3	16.8	21.9	4.5	22.0	12.1	
E26		生産用機械器具製造業	△ 9.6	△ 30.8	4.9	1.7	2.3	△ 1.3	△ 13.3	△ 10.7	△ 16.3	△ 18.0	△ 16.6	
E27		業務用機械器具製造業	△ 12.1	16.8	△ 19.6	△ 22.8	△ 15.4	△ 4.3	△ 7.9	△ 16.1	△ 12.7	△ 15.3	△ 18.6	
E28		電子部品・デバイス・電子回路製造業	36.6	△ 52.3	33.4	86.0	31.6	32.6	64.8	49.9	118.3	111.1	△ 31.4	
E29		電気機械器具製造業	1.9	△ 7.4	2.7	4.9	4.2	9.0	9.9	16.9	2.4	△ 7.2	△ 7.0	
E30		情報通信機械器具製造業	9.3	△ 5.5	11.3	3.3	7.6	10.0	9.5	11.9	5.2	13.2	18.9	
E31		輸送用機械器具製造業	3.4	△ 11.9	8.5	9.0	8.2	5.2	7.6	6.5	2.4	0.0	△ 0.4	
E32,20	その他の製造業、なめし革・同製品・毛皮製造業	△ 26.3	△ 17.3	△ 17.4	△ 33.5	△ 26.6	△ 22.1	△ 23.1	△ 24.0	△ 24.7	△ 21.9	△ 27.2		
I-1	卸売	△ 5.4	23.7	△ 20.8	△ 31.2	△ 22.8	△ 16.0	△ 9.3	△ 22.5	19.7	13.9	15.6		
I-2	小売	△ 6.3	10.9	△ 20.3	△ 23.0	△ 14.5	△ 10.5	△ 10.9	△ 10.3	5.6	△ 1.8	△ 1.8		

# 労働時間指数 (所定外労働時間数)

(2015年平均=100、常用労働者5人以上)

月 別		年 月 別												産 業 別	
10月	11月	12月	1月	2月	3月	4月	5月	6月	7月	8月	9月	10月	11月		12月
101.5	101.5	98.5	89.8	100.7	103.6	102.2	95.6	95.6	94.9	86.1	95.6	96.4	94.2	91.2	T L
95.3	87.4	81.4	88.4	94.4	98.1	94.9	90.7	92.6	89.8	81.4	85.1	87.9	95.3	91.2	D
103.4	103.9	99.5	83.3	95.1	96.1	94.6	84.7	87.2	89.2	81.8	88.2	87.7	84.7	81.3	E
123.4	130.7	115.3	116.1	115.3	124.8	122.6	121.9	108.8	89.8	96.4	91.2	129.9	125.5	103.6	F
75.9	76.9	71.7	67.0	67.9	70.3	67.5	60.8	66.5	63.7	52.8	63.2	65.6	58.5	51.4	G
118.9	124.4	129.5	116.1	132.7	135.5	133.6	120.7	131.3	134.1	122.6	130.4	126.7	123.5	125.8	H
101.4	97.3	100.0	97.3	104.1	112.2	108.1	112.2	94.6	106.8	108.1	117.6	117.6	113.5	117.6	I
90.4	107.9	106.1	94.7	91.2	98.2	104.4	103.5	95.6	98.2	99.1	83.3	93.0	87.7	89.5	J
135.8	145.7	148.1	156.8	146.9	169.1	148.1	134.6	133.3	106.2	111.1	134.6	138.3	130.9	124.7	K
111.5	113.3	101.8	102.4	122.4	136.4	101.8	100.0	110.9	111.5	99.4	109.1	113.3	119.4	107.9	L
84.6	86.5	88.5	84.6	73.1	76.9	75.0	84.6	73.1	86.5	84.6	76.9	67.3	73.1	78.8	M
74.7	69.6	75.9	75.9	94.9	89.9	102.5	67.1	70.9	53.2	53.2	53.2	45.6	41.8	45.6	N
102.3	102.3	74.4	71.3	114.0	120.2	136.4	130.2	121.7	98.4	30.2	114.0	113.2	114.0	72.9	O
88.5	82.0	88.5	90.2	88.5	91.8	83.6	91.8	88.5	93.4	96.7	91.8	95.1	91.8	93.4	P
89.3	89.3	128.6	119.6	83.0	102.7	106.3	111.6	92.9	75.0	56.3	71.4	99.1	95.5	143.8	Q
102.6	102.6	98.0	91.5	103.9	103.3	105.9	98.0	92.8	81.7	81.0	92.2	92.8	88.9	94.8	R
118.5	114.5	131.5	91.9	95.2	97.6	125.0	107.3	100.8	91.1	95.2	88.7	116.1	99.2	113.7	E09, 10
68.9	71.1	73.3	48.9	60.7	53.3	51.1	57.0	65.9	68.1	60.0	55.6	61.5	58.5	55.6	E11
170.5	175.0	186.6	158.9	172.3	137.5	150.9	109.8	117.9	165.2	162.5	156.3	140.2	164.3	166.1	E12
185.4	210.9	182.5	134.3	183.2	165.7	163.5	118.2	151.8	153.3	108.0	151.8	129.9	134.3	110.9	E13
108.3	93.6	107.3	97.2	101.8	80.7	104.6	79.8	97.2	78.9	99.1	83.5	78.9	79.8	68.8	E14
85.9	92.1	84.2	63.8	94.4	102.3	81.4	68.9	74.6	106.8	108.5	119.2	117.5	118.1	120.3	E15
184.4	138.5	135.4	137.5	178.1	184.4	175.0	170.8	155.2	161.5	154.2	156.3	189.6	205.2	196.9	E16, 17
116.7	105.8	108.3	88.5	93.6	92.3	90.4	82.7	88.5	95.5	76.3	85.3	84.6	83.3	84.6	E18
123.3	122.3	115.0	101.0	111.2	116.0	101.5	93.7	96.6	103.9	90.8	103.4	86.4	104.4	96.6	E19
99.0	105.4	102.0	70.3	80.2	81.7	86.1	71.3	69.8	69.3	66.8	62.9	65.3	63.4	62.9	E21
136.5	136.5	128.1	113.3	118.2	129.1	117.7	103.4	115.3	105.4	91.6	105.9	102.0	103.0	100.5	E22
110.5	107.5	104.8	94.3	150.0	118.0	116.2	93.9	109.6	115.4	98.2	123.2	124.6	115.4	109.6	E23
109.6	119.8	116.0	98.4	117.6	117.1	119.3	95.7	105.9	97.9	80.2	91.4	87.7	78.6	65.8	E24
114.4	114.4	109.3	89.4	110.2	101.7	97.5	89.0	93.6	94.5	92.4	96.2	96.2	92.8	85.2	E25
74.1	81.1	71.9	45.2	55.6	52.6	61.5	50.0	50.0	54.4	48.9	55.6	55.9	57.8	52.2	E26
79.9	87.9	79.4	75.9	84.4	87.9	88.9	80.4	86.9	91.0	96.0	92.0	84.9	86.9	86.4	E27
70.7	62.2	56.7	47.6	39.6	53.0	47.0	34.1	45.1	45.7	48.2	56.7	53.0	57.3	55.5	E28
96.1	97.2	88.3	82.2	95.6	95.6	89.4	86.7	92.8	92.2	81.1	86.7	89.4	87.2	85.0	E29
92.0	85.8	80.7	83.5	90.9	89.8	93.8	88.1	90.9	93.8	78.4	81.3	81.3	83.0	82.4	E30
104.6	103.3	97.9	86.2	95.0	98.7	95.8	88.7	88.7	92.1	84.5	91.2	88.3	84.5	81.2	E31
74.0	77.4	76.9	52.4	61.1	63.5	59.1	51.4	52.4	59.1	54.3	50.0	50.0	50.0	55.3	E32, 20
103.2	103.2	108.5	103.2	113.8	124.5	118.1	108.5	107.4	124.5	117.0	125.5	126.6	124.5	124.5	I-1
98.4	90.3	90.3	91.9	93.5	100.0	96.8	112.9	80.6	87.1	98.4	108.1	106.5	98.4	109.7	I-2
7.0	4.5	0.0	△ 3.9	0.7	0.0	2.2	1.5	△ 4.4	△ 3.7	△ 4.9	△ 2.2	△ 5.0	△ 7.2	△ 7.4	T L
25.7	10.5	6.1	16.6	22.3	13.4	19.4	19.7	22.2	13.0	10.7	8.3	△ 7.8	9.0	12.0	D
2.4	△ 0.5	△ 2.0	△ 12.9	△ 11.9	△ 11.3	△ 6.8	△ 9.0	△ 13.2	△ 11.2	△ 12.6	△ 12.2	△ 15.2	△ 18.5	△ 18.3	E
14.3	26.2	19.6	16.1	16.1	18.7	12.7	19.3	18.3	△ 14.6	△ 12.0	△ 12.0	5.3	△ 4.0	△ 10.1	F
△ 17.0	△ 15.1	△ 22.5	△ 13.4	△ 18.7	△ 25.5	△ 19.6	△ 19.9	△ 7.9	△ 12.9	△ 19.5	△ 9.5	△ 13.6	△ 23.9	△ 28.3	G
7.0	10.7	△ 4.4	△ 4.6	6.7	1.7	9.4	10.5	△ 3.7	11.5	3.9	4.8	6.6	△ 0.7	△ 2.9	H
10.3	9.1	5.7	18.1	32.8	29.7	9.6	20.4	7.7	9.8	17.6	19.3	16.0	16.6	17.6	I
0.0	25.5	21.0	0.0	△ 5.5	△ 7.4	△ 1.6	0.9	△ 2.6	△ 1.8	2.7	△ 12.0	2.9	△ 18.7	△ 15.6	J
44.8	37.2	55.7	10.4	0.0	24.5	3.4	1.0	0.0	△ 18.9	△ 7.3	1.0	1.8	△ 10.2	△ 15.8	K
34.3	26.3	23.5	△ 14.2	△ 8.6	△ 0.9	△ 6.2	△ 1.8	1.6	△ 2.1	4.4	1.7	1.6	5.4	6.0	L
△ 8.3	△ 6.3	△ 19.3	△ 22.8	△ 24.0	△ 11.1	△ 20.4	△ 6.4	△ 24.0	2.2	△ 13.8	△ 9.1	△ 20.4	△ 15.5	△ 11.0	M
7.3	△ 12.7	5.1	17.5	66.5	36.6	42.0	△ 7.1	1.9	△ 17.6	△ 36.3	△ 19.1	△ 39.0	△ 39.9	△ 39.9	N
14.8	10.0	1.1	19.4	20.5	49.1	35.3	25.3	8.3	3.3	△ 17.0	56.4	10.7	11.4	△ 2.0	O
7.9	4.2	14.9	5.9	10.2	14.3	6.2	12.0	17.4	13.9	25.6	9.8	7.5	12.0	5.5	P
31.5	28.3	91.9	8.9	△ 11.5	△ 6.5	3.5	21.3	6.2	△ 19.3	△ 19.1	△ 11.2	11.0	6.9	11.8	Q
9.7	5.3	1.3	△ 10.3	△ 2.4	△ 6.5	1.9	△ 5.1	△ 12.4	△ 23.3	△ 17.9	△ 16.6	△ 9.6	△ 13.4	△ 3.3	R
9.6	0.0	△ 2.4	△ 23.5	△ 22.9	△ 15.4	△ 3.1	△ 9.5	△ 18.8	△ 17.6	△ 16.9	△ 20.9	△ 2.0	△ 13.4	△ 13.5	E09, 10
△ 31.6	△ 31.4	△ 26.2	△ 25.0	7.8	△ 7.8	△ 12.6	△ 1.4	△ 6.4	2.1	△ 10.0	△ 21.0	△ 10.7	△ 17.7	△ 24.1	E11
119.4	92.1	106.9	43.5	14.9	8.4	17.3	△ 5.4	△ 13.1	30.3	15.9	4.2	△ 17.8	△ 6.1	△ 11.0	E12
44.3	50.5	19.0	0.0	14.1	△ 3.8	67.2	3.8	21.6	△ 7.1	△ 27.1	△ 22.1	△ 29.9	△ 36.3	△ 39.2	E13
△ 17.5	△ 25.0	△ 30.4	17.7	12.1	△ 17.8	3.7	△ 28.7	△ 4.5	△ 31.2	2.0	△ 10.8	△ 27.1	△ 14.7	△ 35.9	E14
28.8	46.9	33.0	4.6	41.5	32.2	8.4	7.0	20.1	24.3	31.5	67.4	36.8	28.2	42.9	E15
12.0	△ 12.5	△ 0.8	20.0	49.9	46.3	48.7	51.8	50.5	25.0	15.7	△ 9.1	2.8	48.2	45.4	E16, 17
△ 4.2	△ 16.2	△ 14.3	△ 15.8	△ 28.4	△ 21.3	△ 17.5	△ 7.8	△ 15.8	△ 7.5	△ 19.0	△ 25.2	△ 27.5	△ 21.3	△ 21.9	E18
11.9	5.9	1.2	△ 5.9	△ 13.3	△ 8.4	△ 7.5	△ 4.5	△ 7.9	△ 11.2	△ 19.7	△ 12.0	△ 29.9	△ 14.6	△ 16.0	E19
0.5	4.4	12.0	△ 30.0	△ 23.3	△ 19.1	△ 11.7	△ 20.0	△ 20.3	△ 22.2	△ 21.5	△ 32.4	△ 34.0	△ 39.8	△ 38.3	E21
19.4	17.9	14.1	△ 2.2	△ 2.5	△ 5.1	△ 1.3	△ 9.9	△ 5.3	△ 16.1	△ 22.8	△ 22.6	△ 25.3	△ 24.5	△ 21.5	E22
15.6	20.8	14.3	△ 0.4	41.4	15.0	8.6	1.0	10.0	12.9	0.0	19.0	12.8	7.3	4.6	E23
10.8	19.2	22.5	△ 13.2	△ 14.4	△ 9.2	△ 10.0	△ 12.3	△ 22.4	△ 12.8	△ 21.4	△ 24.0	△ 20.0	△ 34.4	△ 43.3	E24
21.6	15.3	6.6	△ 7.1	△ 1.1	△ 7.3	△ 4.9	5.1	△ 7.6	△ 2.6	△ 4.3	△ 8.8	△ 15.9	△ 18.9	△ 22.0	E25
△ 14.8	△ 15.2	△ 16.7	△ 43.2	△ 33.3	△ 39.0	△ 28.2	△ 33.2	△ 34.8	△ 24.7	△ 27.4	△ 21.0	△ 24.6	△ 28.7	△ 27.4	E26
△ 2.4	△ 2.9	△ 5.9	26.9	12.7	18.1	13.4	14.2	14.5	20.7	43.7	34.7	6.3	△ 1.1	8.8	E27
2.6	△ 17.1	△ 9.7	△ 56.6	△ 76.9	△ 57.4	△ 56.9	△ 70.7	△ 56.0	△ 63.1	△ 58.4	△ 5.2	△ 25.0	△ 7.9	△ 2.1	E28
6.8	△ 0.6	△ 14.1	△ 3.3	△ 10.4	△ 13.6	△ 12.1	△ 6.0	△ 3.4	△ 1.8	△ 5.8	△ 9.3	△ 7.0	△ 10.3	△ 3.7	E29
15.7	3.4	4.4	△ 7.0	1.2	△ 7.0	△ 6.2	△ 3.1	△ 5.3	0.0	△ 15.3	△ 8.9	△ 11.6	△ 3.3	2.1	E30
1.3	△ 2.0	△ 3.4	△ 10.9	△ 11.3	△ 11.0	△ 5.0	△ 7.0	△ 13.5	△ 12.0	△ 11.1	△ 10.7	△ 15.6	△ 18.2	△ 17.1	E31
△ 33.9	△ 33.4	△ 20.4	△ 14.2	△ 1.5	0.0	8.8	△ 2.8	△ 12.1	△ 20.7	△ 20.5	△ 30.7	△ 31.8	△ 35.4	△ 28.1	E32, 20
7.8	7.8	14.6	27.6	42.6	44.4	18.1	15.9	17.4	20.6	22.3	22.9	22.7	22.7	14.7	I-1
15.1	7.6	△ 3.4	11.7	23.4	17.0	0.0	22.9	△ 3.9	△ 3.5	10.9	15.6	8.2	9.0		

第10表 産業大中分類別

産 業		2018年 平均	2019年 平均	2020年									
				0			1			8			
				1月	2月	3月	4月	5月	6月	7月	8月	9月	
指	T L 調査 産 業 計	99.9	95.1	95.7	102.5	105.5	100.6	95.7	102.5	100.6	90.8	99.4	
	D 建 設 業	82.4	73.0	78.8	72.2	85.8	80.6	79.9	79.9	81.3	72.6	76.7	
	E 製 造 業	102.9	90.2	96.7	109.8	110.3	102.3	94.9	101.4	104.2	96.7	103.3	
	F 電 気 ・ ガ ス ・ 熱 供 給 ・ 水 道 業	107.7	115.8	103.5	104.9	112.5	113.9	105.6	97.9	100.0	104.2	98.6	
	G 情 報 通 信 業	80.8	73.9	78.5	82.3	94.7	85.6	81.3	76.1	81.3	71.8	73.7	
	H 運 輸 業 ， 郵 便 業	113.7	119.7	116.3	114.2	124.9	112.9	99.6	130.9	110.7	105.2	112.9	
	I 卸 売 業 ， 小 売 業	91.1	101.1	89.4	82.4	87.1	98.8	95.3	92.9	92.9	90.6	91.8	
	J 金 融 業 ， 保 険 業	109.0	104.3	96.9	101.6	111.7	116.4	117.2	109.4	111.7	105.5	103.1	
	K 不 動 産 業 ， 物 品 賃 貸 業	133.5	114.3	131.3	138.8	146.3	141.3	123.8	133.8	136.3	125.0	116.3	
	L 学 術 研 究 ， 専 門 ・ 技 術 サ ー ビ ス 業	109.8	111.9	102.5	124.6	131.7	101.0	101.5	105.5	115.1	92.0	112.6	
	M 宿 泊 業 ， 飲 食 サ ー ビ ス 業	84.5	72.3	93.7	82.3	75.9	82.3	82.3	88.6	81.0	89.9	79.7	
	N 生 活 関 連 サ ー ビ ス 業 ， 娯 楽 業	66.3	72.7	83.1	61.5	64.6	86.2	66.2	63.1	66.2	64.6	55.4	
	O 教 育 ， 学 習 支 援 業	93.2	112.1	66.9	106.5	89.2	102.2	114.4	125.9	100.0	39.6	78.4	
	P 医 療 ， 福 祉 社	89.0	99.2	90.1	87.3	87.3	87.3	90.1	81.7	85.9	84.5	91.5	
	Q 複 合 サ ー ビ ス 事 業	107.2	114.1	125.2	106.1	129.8	116.8	101.5	98.5	100.0	75.6	89.3	
	R サ ー ビ ス 業 (他 に 分 類 さ れ な い も の)	97.5	85.0	97.7	101.1	102.9	95.4	96.6	98.9	98.3	89.7	104.0	
	数	E09,10 食 料 品 製 造 業 ・ 飲 料 ・ た ば こ ・ 飼 料 製 造 業	122.9	110.8	121.2	121.9	116.1	129.9	119.0	121.9	119.7	122.6	116.1
		E11 織 維 工 業	75.3	49.1	71.8	67.9	68.6	71.2	74.4	72.4	73.1	73.7	80.8
		E12 木 材 ・ 木 製 品 製 造 業 (家 具 を 除 く)	172.4	158.0	129.7	171.7	153.8	165.5	155.2	184.8	164.1	155.9	177.9
		E13 家 具 ・ 装 備 品 製 造 業	118.0	102.2	121.3	132.3	138.4	74.4	100.0	109.1	113.4	105.5	136.0
E14 パ ル プ ・ 紙 ・ 紙 加 工 品 製 造 業		102.7	83.1	85.8	94.6	101.4	104.7	116.2	105.4	113.5	98.6	96.6	
E15 印 刷 ・ 同 関 連 業		90.1	97.3	71.4	91.2	100.5	98.9	84.6	95.1	93.4	92.3	76.9	
E16,17 化 学 工 業 ・ 石 油 製 品 ・ 石 炭 製 品 製 造 業		140.6	197.4	122.3	128.2	134.0	122.3	117.5	107.8	137.9	142.7	183.5	
E18 プ ラ ス チ ッ ク 製 品 製 造 業		115.8	84.4	108.9	140.2	124.3	114.8	94.7	111.8	112.4	103.6	121.3	
E19 ゴ ム 製 品 製 造 業		100.5	99.0	95.7	115.4	113.7	96.6	84.6	90.2	100.0	93.6	102.1	
E21 窯 業 ・ 土 石 製 品 製 造 業		125.1	97.2	117.4	118.0	122.7	122.1	109.9	107.6	125.6	117.4	130.2	
E22 鉄 鋼 製 造 業		121.8	106.4	108.7	119.7	127.5	117.9	121.1	122.9	122.0	113.3	132.6	
E23 非 鉄 金 属 製 造 業		116.2	124.1	109.8	120.4	119.6	119.6	107.3	113.1	119.2	112.2	119.2	
E24 金 属 製 品 製 造 業		119.6	106.9	107.0	134.3	127.9	121.9	96.0	121.9	121.4	109.5	122.9	
E25 は ん 用 機 械 器 具 製 造 業		100.8	88.9	95.2	111.9	104.8	93.7	83.3	100.0	94.4	96.3	104.1	
E26 生 産 用 機 械 器 具 製 造 業		87.5	65.2	88.0	94.6	99.2	95.4	85.7	85.3	84.2	78.4	81.1	
E27 業 務 用 機 械 器 具 製 造 業		72.2	80.7	58.5	73.2	72.8	75.0	68.8	73.2	72.8	63.8	64.7	
E28 電 子 部 品 ・ デ バ イ ス ・ 電 子 回 路 製 造 業		105.3	50.1	114.4	180.8	128.7	113.2	119.8	105.4	127.5	119.2	60.5	
E29 電 気 機 械 器 具 製 造 業		95.9	90.0	84.2	104.9	109.8	100.5	89.6	96.2	93.4	85.2	98.4	
E30 情 報 通 信 機 械 器 具 製 造 業		90.9	85.9	89.3	89.3	96.0	99.4	90.4	95.5	93.2	92.1	88.7	
E31 輸 送 用 機 械 器 具 製 造 業		100.2	88.2	95.1	105.3	108.9	99.2	93.5	99.6	103.2	93.9	100.0	
E32,20 そ の 他 の 製 造 業 ・ な め し 革 ・ 同 製 品 ・ 毛 皮 製 造 業	65.3	41.3	64.5	64.9	66.1	56.3	54.7	61.6	71.0	62.0	70.2		
I-1 卸 売	81.4	82.7	75.4	75.4	78.9	93.0	85.9	85.9	83.8	78.2	74.6		
I-2 小 売	104.6	131.9	112.8	91.5	97.9	102.1	106.4	95.7	104.3	110.6	121.3		
対前年同月比 (%)	T L 調査 産 業 計	1.1	△ 4.8	2.6	0.7	3.6	△ 1.2	△ 1.8	3.1	1.8	0.0	0.0	
	D 建 設 業	△ 12.1	△ 11.4	△ 21.4	△ 26.8	△ 18.2	△ 17.7	△ 30.0	△ 16.3	△ 15.1	△ 19.0	△ 9.4	
	E 製 造 業	5.0	△ 12.3	10.6	11.4	8.8	6.2	5.8	5.3	4.7	4.5	1.9	
	F 電 気 ・ ガ ス ・ 熱 供 給 ・ 水 道 業	5.0	7.5	△ 5.7	5.6	0.0	1.9	7.1	11.0	14.3	10.4	△ 2.1	
	G 情 報 通 信 業	△ 2.8	△ 8.5	△ 7.9	△ 10.0	△ 2.5	△ 6.9	2.4	0.7	1.1	△ 6.8	△ 6.1	
	H 運 輸 業 ， 郵 便 業	3.6	5.3	8.8	2.7	15.4	△ 1.1	△ 3.7	18.7	0.4	4.8	5.6	
	I 卸 売 業 ， 小 売 業	△ 4.2	11.0	△ 13.6	△ 13.5	△ 9.7	△ 6.7	△ 1.2	0.0	6.7	1.3	△ 5.9	
	J 金 融 業 ， 保 険 業	14.9	△ 4.3	18.2	△ 3.0	7.5	8.0	13.7	8.5	18.2	26.2	3.9	
	K 不 動 産 業 ， 物 品 賃 貸 業	69.2	△ 14.4	77.9	54.2	82.9	68.6	86.7	91.1	98.1	69.4	50.1	
	L 学 術 研 究 ， 専 門 ・ 技 術 サ ー ビ ス 業	12.8	1.9	9.0	15.4	18.5	△ 4.7	△ 1.5	11.6	26.5	6.5	16.1	
	M 宿 泊 業 ， 飲 食 サ ー ビ ス 業	△ 11.3	△ 14.4	△ 8.6	△ 14.4	△ 28.6	△ 14.4	△ 8.5	1.5	△ 16.9	△ 15.4	△ 11.3	
	N 生 活 関 連 サ ー ビ ス 業 ， 娯 楽 業	△ 35.0	9.7	△ 11.4	△ 21.7	△ 36.4	△ 12.5	△ 42.6	△ 34.9	△ 41.8	△ 30.0	△ 50.0	
	O 教 育 ， 学 習 支 援 業	△ 13.7	20.3	△ 17.0	△ 3.3	△ 8.8	△ 25.2	△ 18.5	△ 10.7	0.0	△ 19.0	△ 34.3	
	P 医 療 ， 福 祉 社	△ 7.3	11.5	△ 9.9	△ 32.6	△ 13.9	△ 3.1	△ 5.9	△ 22.6	△ 11.6	△ 9.1	6.5	
	Q 複 合 サ ー ビ ス 事 業	25.5	6.4	41.5	6.1	100.0	29.6	6.4	10.3	18.1	△ 3.8	0.9	
	R サ ー ビ ス 業 (他 に 分 類 さ れ な い も の)	3.8	△ 12.8	7.5	4.7	12.6	△ 3.0	2.4	4.2	3.6	△ 1.9	11.0	
	対前年同月比 (%)	E09,10 食 料 品 製 造 業 ・ 飲 料 ・ た ば こ ・ 飼 料 製 造 業	17.4	△ 9.8	37.3	13.6	22.3	20.3	3.8	14.4	12.3	21.7	23.2
		E11 織 維 工 業	△ 24.7	△ 34.8	△ 30.8	△ 30.3	△ 33.5	△ 36.1	△ 18.9	△ 24.7	△ 20.8	△ 20.7	△ 14.9
		E12 木 材 ・ 木 製 品 製 造 業 (家 具 を 除 く)	120.5	△ 8.4	91.9	122.4	120.7	110.6	83.0	173.4	112.6	162.9	98.3
		E13 家 具 ・ 装 備 品 製 造 業	26.9	△ 13.4	220.9	43.6	16.4	△ 9.6	56.3	11.8	17.8	35.3	30.4
E14 パ ル プ ・ 紙 ・ 紙 加 工 品 製 造 業		△ 6.7	△ 19.1	4.9	△ 10.2	12.0	△ 8.9	32.3	△ 4.3	△ 1.2	△ 4.0	△ 9.6	
E15 印 刷 ・ 同 関 連 業		12.9	8.0	△ 9.2	13.7	15.0	20.0	22.3	21.9	42.8	35.5	△ 6.1	
E16,17 化 学 工 業 ・ 石 油 製 品 ・ 石 炭 製 品 製 造 業		△ 5.3	40.4	△ 18.2	△ 18.5	△ 9.2	△ 9.4	△ 11.7	△ 21.3	△ 2.1	△ 8.1	17.4	
E18 プ ラ ス チ ッ ク 製 品 製 造 業		△ 4.0	△ 27.1	△ 4.1	11.8	△ 5.4	△ 6.7	△ 21.5	△ 2.1	0.0	3.0	△ 2.9	
E19 ゴ ム 製 品 製 造 業		1.9	△ 1.5	△ 1.7	13.5	6.0	6.6	△ 3.4	△ 4.4	0.4	1.4	1.7	
E21 窯 業 ・ 土 石 製 品 製 造 業		17.9	△ 22.3	34.6	12.7	18.6	16.1	22.0	2.8	9.1	12.8	10.9	
E22 鉄 鋼 製 造 業		3.4	△ 12.6	10.2	12.0	△ 1.1	0.4	7.7	1.5	3.5	2.1	2.9	
E23 非 鉄 金 属 製 造 業		26.3	6.8	26.9	31.7	31.4	33.8	29.4	29.6	36.5	21.7	22.8	
E24 金 属 製 品 製 造 業		38.7	△ 10.6	54.6	49.9	43.5	34.0	19.1	36.8	25.2	56.2	41.1	
E25 は ん 用 機 械 器 具 製 造 業		12.4	△ 11.8	25.4	22.3	30.3	7.7	7.1	13.9	0.3	12.5	8.9	
E26 生 産 用 機 械 器 具 製 造 業		△ 7.1	△ 25.5	5.0	1.3	4.0	△ 0.4	△ 7.9	△ 10.2	△ 13.8	△ 12.5	△ 12.5	
E27 業 務 用 機 械 器 具 製 造 業		△ 14.5	11.8	△ 17.0	△ 21.2	△ 14.2	△ 6.1	△ 9.4	△ 18.0	△ 18.8	△ 21.9	△ 25.7	
E28 電 子 部 品 ・ デ バ イ ス ・ 電 子 回 路 製 造 業		29.2	△ 52.4	37.5	81.9	24.2	37.0	52.8	40.7	108.7	111.7	△ 38.8	
E29 電 気 機 械 器 具 製 造 業		2.5	△ 6.2	△ 3.7	3.8	6.9	8.9	12.3	10.1	3.5	△ 7.7	△ 5.7	
E30 情 報 通 信 機 械 器 具 製 造 業		10.0	△ 5.5	19.7	10.5	17.9	16.5	16.8	16.6	7.1	5.9	11.3	
E31 輸 送 用 機 械 器 具 製 造 業		3.9	△ 12.0	8.2	10.3	7.6	6.1	7.0	6.1	4.9	1.3	△ 0.4	
E32,20 そ の 他 の 製 造 業 ・ な め し 革 ・ 同 製 品 ・ 毛 皮 製 造 業	△ 34.8	△ 36.8	△ 20.2	△ 38.1	△ 35.4	△ 21.1	△ 25.6	△ 40.4	△ 33.3	△ 34.8	△ 34.6		
I-1 卸 売	△ 8.8	1.6	△ 18.9	△ 17.6	△ 15.2	△ 5.0	△ 3.9	△ 6.1	△ 1.6	△ 5.1	△ 14.5		
I-2 小 売	△ 3.6	26.1	△ 11.7	△ 14.0	△ 8.0	△ 18.6	△ 3.8	△ 2.2	11.4	6.0	1.8		

# 労働時間指数 (所定外労働時間数)

(2015年平均=100、常用労働者30人以上)

月 別		年 月 別												産 業		
10月	11月	12月	1月	2月	3月	4月	5月	6月	7月	8月	9月	10月	11月		12月	指 数
103.1	103.1	99.4	89.6	100.6	104.3	103.7	96.3	94.5	93.9	85.3	95.1	95.7	93.3	88.3	T L	
107.6	88.5	84.7	75.0	72.9	79.9	79.5	65.6	70.8	78.5	65.3	67.7	75.7	74.0	70.5	D	
107.0	106.5	101.9	85.5	97.7	98.6	97.2	86.9	89.7	91.1	84.1	90.7	90.2	87.4	83.6	E	
117.4	124.3	109.7	110.4	109.7	118.8	116.7	116.0	103.5	100.7	107.6	102.8	145.8	141.0	116.7	F	
82.3	83.7	78.5	75.1	74.2	81.8	76.6	67.9	73.2	80.4	66.5	76.6	77.5	74.2	62.2	G	
106.9	112.0	118.0	109.0	119.3	128.8	127.5	115.0	119.7	128.8	115.9	123.2	117.6	115.5	115.9	H	
89.4	91.8	90.6	96.5	104.7	108.2	107.1	122.4	94.1	89.4	98.8	98.8	98.8	97.6	96.5	I	
96.1	121.9	116.4	97.7	101.6	107.8	113.3	114.1	107.0	106.3	114.8	89.1	100.8	103.1	96.1	J	
137.5	140.0	131.3	108.8	103.8	126.3	123.8	115.0	100.0	105.0	107.5	123.8	128.8	116.3	112.5	K	
114.1	116.6	100.0	103.0	122.1	141.2	101.0	103.5	107.5	112.1	98.0	109.5	116.1	120.6	108.5	L	
82.3	87.3	88.6	79.7	64.6	73.4	69.6	74.7	67.1	70.9	74.7	74.7	67.1	70.9	79.7	M	
61.5	61.5	61.5	101.5	110.8	112.3	156.9	43.1	46.2	47.7	47.7	60.0	50.8	44.6	50.8	N	
105.0	108.6	81.3	75.5	128.8	133.8	156.8	146.8	137.4	99.3	32.4	122.3	121.6	120.9	69.8	O	
94.4	88.7	98.6	100.0	98.6	101.4	93.0	102.8	95.8	100.0	101.4	95.8	105.6	95.8	100.0	P	
98.5	98.5	146.6	142.7	100.0	116.8	117.6	123.7	98.5	90.1	69.5	87.8	126.0	119.8	177.1	Q	
96.6	97.1	92.0	81.1	95.4	94.3	96.6	88.6	81.7	74.9	76.6	83.4	85.7	80.0	81.7	R	
127.0	123.4	135.8	102.2	103.6	105.1	135.0	112.4	108.8	98.5	104.4	98.5	129.9	108.8	122.6	E09, 10	
80.8	82.1	86.5	50.6	53.8	53.8	48.7	50.0	58.3	56.4	49.4	46.8	43.6	38.5	39.1	E11	
187.6	202.8	219.3	156.6	210.3	180.0	160.7	140.0	164.8	155.2	135.9	158.6	127.6	154.5	151.7	E12	
132.3	140.2	112.8	95.1	118.3	114.6	93.3	67.1	79.9	128.0	90.2	126.8	108.5	112.2	92.7	E13	
109.5	95.9	110.1	98.6	98.6	84.5	103.4	77.0	91.9	73.0	87.2	73.0	70.3	75.0	64.9	E14	
94.5	92.3	89.6	64.3	119.8	140.1	95.1	62.6	73.1	87.4	90.1	100.5	98.9	109.9	125.8	E15	
198.1	147.6	145.6	149.5	206.8	209.7	200.0	197.1	177.7	186.4	178.6	181.6	220.4	234.0	227.2	E16, 17	
126.6	117.2	114.2	87.6	98.8	95.3	93.5	85.2	95.3	88.8	67.5	73.4	77.5	77.5	72.2	E18	
108.1	107.3	98.7	96.6	106.4	111.1	97.9	94.0	99.1	103.8	91.9	101.3	87.6	104.3	94.4	E19	
141.3	146.5	143.0	98.8	101.7	109.3	114.0	95.9	91.3	98.8	95.3	89.0	92.4	89.5	90.7	E21	
129.4	124.8	121.1	106.4	112.8	122.5	112.8	98.2	110.1	105.5	93.1	107.8	103.2	103.7	100.5	E22	
122.9	115.5	115.5	106.9	171.4	131.0	124.5	100.0	122.9	124.9	106.9	127.8	128.2	125.7	118.4	E23	
114.9	134.8	122.4	105.0	127.9	116.4	120.4	99.5	112.9	101.0	93.0	111.4	106.5	106.5	82.1	E24	
109.3	110.7	105.6	86.7	103.0	94.4	90.0	85.2	87.8	87.8	85.2	89.6	91.5	86.3	79.6	E25	
86.9	89.2	81.9	56.4	67.6	65.3	81.5	65.6	61.4	63.7	60.2	66.0	61.8	69.9	63.3	E26	
79.5	85.7	78.1	73.2	81.7	83.9	86.6	76.8	81.3	82.6	87.5	79.9	75.9	79.9	79.0	E27	
72.5	63.5	57.5	48.5	42.5	58.1	47.9	32.3	42.5	46.1	51.5	61.7	56.3	57.5	56.3	E28	
99.5	99.5	89.6	80.9	92.3	91.8	88.5	86.3	94.5	99.5	84.7	91.8	91.8	90.7	86.9	E29	
91.5	85.3	80.2	83.1	90.4	89.3	93.2	87.6	90.4	93.2	78.0	80.8	80.8	82.5	81.9	E30	
103.6	102.4	97.2	85.0	93.1	97.2	94.7	87.4	87.4	90.7	83.4	89.5	86.6	83.4	80.2	E31	
69.8	71.4	71.4	42.0	47.3	48.2	46.9	45.3	43.7	46.1	37.1	38.0	31.8	31.4	38.0	E32, 20	
79.6	85.2	80.3	76.8	86.6	86.6	90.1	81.7	78.2	81.7	83.8	78.2	82.4	85.2	81.0	I-1	
104.3	100.0	108.5	134.0	136.2	146.8	134.0	202.1	119.1	93.6	123.4	131.9	125.5	114.9	121.3	I-2	
4.4	1.9	△ 1.8	△ 6.4	△ 1.9	△ 1.1	3.1	0.6	△ 7.8	△ 6.7	△ 6.1	△ 4.3	△ 7.2	△ 9.5	△ 11.2	T L	
30.7	6.2	9.4	△ 4.8	1.0	△ 6.9	△ 1.4	△ 17.9	△ 11.4	△ 3.4	△ 10.1	△ 11.7	△ 29.6	△ 16.4	△ 16.8	D	
3.6	0.4	△ 1.4	△ 11.6	△ 11.0	△ 10.6	△ 5.0	△ 8.4	△ 11.5	△ 12.6	△ 13.0	△ 12.2	△ 15.7	△ 17.9	△ 18.0	E	
3.7	12.6	4.6	6.7	4.6	5.6	2.5	9.8	5.7	0.7	3.3	4.3	24.2	13.4	6.4	F	
1.7	5.4	△ 3.0	△ 4.3	△ 9.8	△ 13.6	△ 10.5	△ 16.5	△ 3.8	△ 1.1	△ 7.4	3.9	△ 5.8	△ 11.4	△ 20.8	G	
1.6	5.7	△ 11.3	△ 6.3	4.5	3.1	12.9	15.5	△ 8.6	16.4	10.2	9.1	10.0	3.1	△ 1.8	H	
0.0	△ 1.2	△ 3.7	7.9	27.1	24.2	8.4	28.4	1.3	△ 3.8	9.1	7.6	10.5	6.3	6.5	I	
12.8	40.6	33.0	0.8	0.0	△ 3.5	△ 2.7	△ 2.6	△ 2.2	△ 4.8	8.8	△ 13.6	4.9	△ 15.4	△ 17.4	J	
74.5	45.4	50.1	△ 17.1	△ 25.2	△ 13.7	△ 12.4	△ 7.1	△ 25.3	△ 23.0	△ 14.0	25.4	6.4	△ 6.3	△ 16.9	△ 14.3	K
24.0	20.2	13.8	0.5	△ 2.0	7.2	0.0	2.0	1.9	△ 2.6	6.5	△ 2.8	1.8	3.4	8.5	L	
4.8	△ 5.5	△ 11.4	△ 14.9	△ 21.5	△ 3.3	△ 15.4	△ 9.2	△ 24.3	△ 12.5	△ 16.9	△ 6.3	△ 18.5	△ 18.8	△ 10.0	M	
△ 41.2	△ 52.4	△ 31.1	22.1	80.2	73.8	82.0	△ 34.9	△ 26.8	△ 27.9	△ 26.2	8.3	△ 17.4	△ 17.5	△ 17.4	N	
△ 5.8	△ 8.5	△ 10.3	12.9	20.9	50.0	53.4	28.3	9.1	△ 0.7	△ 18.2	56.0	15.8	11.3	△ 14.1	O	
4.8	8.6	20.7	11.0	12.9	16.2	6.5	14.1	17.3	16.4	20.0	4.7	11.9	8.0	1.4	P	
14.1	6.6	120.8	14.0	△ 5.7	△ 10.0	0.7	21.9	0.0	△ 9.9	△ 8.1	△ 1.7	27.9	21.6	20.8	Q	
9.0	1.8	△ 4.8	△ 17.0	△ 5.6	△ 8.4	1.3	△ 8.3	△ 17.4	△ 23.8	△ 14.6	△ 19.8	△ 11.3	△ 17.6	△ 11.2	R	
25.1	15.0	7.5	△ 15.7	△ 15.0	△ 9.5	3.9	△ 5.5	△ 10.7	△ 17.7	△ 14.8	△ 15.2	2.3	△ 11.8	△ 9.7	E09, 10	
△ 23.1	△ 22.8	△ 17.2	△ 29.5	△ 20.8	△ 21.6	△ 31.6	△ 32.8	△ 19.5	△ 22.8	△ 33.0	△ 42.1	△ 46.0	△ 53.1	△ 54.8	E11	
123.1	114.6	148.4	20.7	22.5	17.0	△ 2.9	△ 9.8	△ 10.8	△ 5.4	△ 12.8	△ 10.8	△ 32.0	△ 23.8	△ 30.8	E12	
26.1	28.5	△ 14.0	△ 21.6	△ 10.6	△ 17.2	25.4	△ 32.9	△ 26.8	12.9	△ 14.5	△ 6.8	△ 18.0	△ 20.0	△ 17.8	E13	
△ 16.9	△ 20.3	△ 28.8	14.9	4.2	△ 16.7	△ 1.2	△ 33.7	△ 12.8	△ 35.7	△ 11.6	△ 24.4	△ 35.8	△ 21.8	△ 41.1	E14	
△ 0.6	3.7	8.7	△ 9.9	31.4	39.4	△ 3.8	△ 26.0	△ 23.1	△ 6.4	△ 2.4	30.7	4.7	19.1	40.4	E15	
17.9	△ 8.4	4.1	22.2	61.3	56.5	63.5	67.7	64.8	35.2	25.2	△ 1.0	11.3	58.5	56.0	E16, 17	
2.3	△ 10.0	△ 10.2	△ 19.6	△ 29.5	△ 23.3	△ 18.6	△ 10.0	△ 14.8	△ 21.0	△ 34.8	△ 39.5	△ 38.8	△ 33.9	△ 36.8	E18	
4.1	1.2	△ 2.9	0.9	△ 7.8	△ 2.3	1.3	11.1	9.9	3.8	△ 1.8	△ 0.8	△ 19.0	△ 2.8	△ 4.4	E19	
15.2	26.0	40.6	△ 15.8	△ 13.8	△ 10.9	△ 6.6	△ 12.7	△ 15.1	△ 21.3	△ 18.8	△ 31.6	△ 34.6	△ 38.9	△ 36.6	E21	
4.9	0.4	△ 1.1	△ 2.1	△ 5.8	△ 3.9	△ 4.3	△ 18.9	△ 10.4	△ 13.5	△ 17.8	△ 18.7	△ 20.2	△ 16.9	△ 17.0	E22	
18.5	16.4	20.9	△ 2.6	42.4	9.5	4.1	△ 6.8	8.7	4.8	△ 4.7	7.2	4.3	8.8	2.5	E23	
24.2	43.4	43.8	△ 1.9	△ 4.8	△ 9.0	△ 1.2	3.6	△ 7.4	△ 16.8	△ 15.1	△ 9.4	△ 7.3	△ 21.0	△ 32.9	E24	
14.3	11.1	△ 0.3	△ 8.9	△ 8.0	△ 9.9	△ 3.9	2.3	△ 12.2	△ 7.0	△ 11.5	△ 13.9	△ 16.3	△ 22.0	△ 24.6	E25	
△ 8.9	△ 13.1	△ 14.5	△ 35.9	△ 28.5	△ 34.2	△ 14.6	△ 23.5	△ 28.0	△ 24.3	△ 23.2	△ 18.6	△ 28.9	△ 21.6	△ 22.7	E26	
△ 5.8	△ 6.3	△ 7.9	25.1	11.6	15.2	15.5	11.6	11.1	13.5	37.1	23.5	△ 4.5	△ 6.8	1.2	E27	
△ 10.9	△ 24.8	△ 22.6	△ 57.6	△ 76.5	△ 54.9	△ 57.7	△ 73.0	△ 59.7	△ 63.8	△ 56.8	2.0	△ 22.3	△ 9.4	△ 2.1	E28	
13.8	5.9	△ 14.2	△ 3.9	△ 12.0	△ 16.4	△ 11.9	△ 3.7	△ 1.8	6.5	△ 0.6	△ 6.7	△ 7.7	△ 8.8	△ 3.0	E29	
7.3	△ 4.5	△ 2.1	△ 6.9	1.2	△ 7.0	△ 6.2	△ 3.1	△ 5.3	0.0	△ 15.3	△ 8.9	△ 11.7	△ 3.3	2.1	E30	
1.2	△ 1.5	△ 2.4	△ 10.6	△ 11.6	△ 10.7	△ 4.5	△ 6.5	△ 12.2	△ 12.1	△ 11.2	△ 10.5	△ 16.4	△ 18.6	△ 17.5	E31	
△ 43.4	△ 45.5	△ 30.9	△ 34.9	△ 27.1	△ 27.1	△ 16.7	△ 17.2	△ 29.1	△ 35.1	△ 40.2	△ 45.9	△ 54.4	△ 56.0	△ 46.8	E32, 20	
△ 10.3	△ 3.9	△ 3.4	1.9	14.9	9.8	△ 3.1	△ 4.9	△ 9.0	△ 2.5	7.2	4.8	3.5	0.0	0.9	I-1	
14.0	△ 2.1	△ 7.3	18.8	48.9	4											

第11表 産業大中分類別

産業	2018年平均	2019年平均	年								
			0			1			8		
			1月	2月	3月	4月	5月	6月	7月	8月	9月
T L 調査産業計	102.1	102.5	101.5	101.7	101.1	102.4	102.4	102.5	102.5	102.4	102.0
D 建設業	104.5	105.8	103.9	104.0	103.6	104.8	105.3	105.7	105.0	104.0	103.7
E 製造業	102.9	102.1	101.4	101.4	101.4	103.5	103.3	103.4	103.5	103.3	103.3
F 電気・ガス・熱供給・水道業	101.3	99.3	115.1	115.4	114.5	106.5	105.6	106.0	91.8	91.9	91.8
G 情報通信業	99.1	99.6	98.1	97.9	98.2	98.8	99.4	100.2	100.3	100.3	100.6
H 運輸業，郵便業	107.2	108.2	106.7	107.2	106.0	106.5	106.7	107.1	107.1	106.9	107.8
I 卸売業，小売業	96.7	95.6	97.4	97.6	96.7	97.6	97.6	97.8	97.7	97.3	95.7
J 金融業，保険業	100.8	99.9	99.2	98.8	98.6	100.2	101.7	102.0	102.4	102.0	101.3
K 不動産業，物品賃貸業	94.0	92.0	94.9	98.6	99.0	93.8	93.5	93.0	93.0	93.9	92.5
L 学術研究，専門・技術サービス業	108.9	111.3	107.5	107.3	106.3	109.2	109.8	109.2	108.9	109.3	109.6
M 宿泊業，飲食サービス業	105.7	106.6	106.7	108.4	105.2	104.1	104.5	104.0	104.5	104.6	105.3
N 生活関連サービス業，娯楽業	100.2	101.9	99.9	97.9	97.8	99.6	100.6	100.5	100.4	101.8	102.1
O 教育，学習支援業	106.0	110.4	104.5	104.4	103.5	107.9	106.9	106.1	107.0	106.0	105.0
P 医療，福祉	102.9	104.7	102.3	102.2	101.8	103.1	103.1	103.0	103.6	103.9	102.6
Q 複合サービス事業	84.9	85.9	84.7	84.3	83.7	85.9	85.7	85.7	85.9	85.1	84.6
R サービス業（他に分類されないもの）	102.0	104.2	99.7	100.9	100.8	101.3	102.0	102.4	102.4	102.2	102.4
E09,10 食料品製造業、飲料・たばこ・飼料製造業	98.4	98.8	98.7	98.1	97.7	99.1	98.2	98.4	98.4	97.7	98.8
E11 繊維工業	95.1	94.0	94.0	94.0	94.0	95.8	95.7	95.5	95.6	95.5	95.6
E12 木材・木製品製造業（家具を除く）	121.3	117.6	120.4	121.6	122.5	122.5	123.9	122.0	121.9	122.3	119.3
E13 家具・装備品製造業	95.7	80.9	96.7	96.1	96.3	97.2	95.8	95.3	96.0	95.4	95.9
E14 パルプ・紙・紙加工品製造業	103.5	98.9	104.0	105.1	101.8	103.7	103.6	104.3	104.0	103.4	103.3
E15 印刷・同関連業	104.8	84.9	102.1	102.1	101.2	103.8	103.6	104.9	107.4	106.7	105.2
E16,17 化学工業、石油製品・石炭製品製造業	104.8	81.5	103.0	102.8	101.8	103.8	103.9	104.1	104.1	105.5	105.6
E18 プラスチック製品製造業	108.8	115.1	105.6	105.1	105.9	111.6	110.7	111.4	111.2	109.3	109.8
E19 ゴム製品製造業	100.8	111.0	97.8	98.8	99.0	99.3	99.7	101.0	100.8	101.0	101.2
E21 窯業・土石製品製造業	102.0	106.1	98.4	100.1	98.4	101.9	100.6	100.9	104.3	103.4	104.2
E22 鉄鋼業	101.3	101.9	100.6	100.3	101.1	102.0	101.7	101.2	101.2	101.4	101.7
E23 非鉄金属製造業	110.8	112.0	108.8	109.1	108.5	112.0	112.0	111.0	111.0	111.5	111.6
E24 金属製品製造業	104.3	106.2	102.3	102.8	102.3	105.3	105.2	104.5	104.2	104.7	104.2
E25 はん用機械器具製造業	100.6	101.5	96.8	96.6	97.3	100.3	100.4	101.6	101.9	102.2	101.9
E26 生産用機械器具製造業	103.3	103.8	102.6	102.1	102.5	104.2	104.3	104.1	104.1	103.3	103.1
E27 業務用機械器具製造業	101.2	105.3	98.3	98.3	97.9	101.1	101.2	101.2	101.8	102.5	102.6
E28 電子部品・デバイス・電子回路製造業	118.0	90.7	115.1	115.5	115.2	115.7	115.5	117.5	119.0	120.7	120.4
E29 電気機械器具製造業	103.2	102.5	103.0	103.5	103.0	104.1	103.4	103.2	103.2	103.0	102.8
E30 情報通信機械器具製造業	96.2	91.7	96.1	96.1	95.7	96.6	97.2	96.4	96.3	97.6	97.1
E31 輸送用機械器具製造業	103.1	103.2	101.7	101.5	101.6	103.8	103.7	103.8	103.6	103.5	103.4
E32,20 その他の製造業、なめし革・同製品・毛皮製造業	109.8	105.3	108.4	109.5	110.4	110.1	110.9	109.5	109.5	110.3	109.7
I-1 卸売業	95.9	96.2	96.4	96.6	96.0	96.4	97.2	96.9	96.9	95.2	95.3
I-2 小売業	97.2	95.1	98.1	98.1	97.1	98.3	97.9	98.4	98.2	98.6	96.0
T L 調査産業計	0.9	0.4	1.5	1.7	1.2	1.3	1.0	0.8	0.8	1.1	0.3
D 建設業	0.4	1.2	0.5	0.3	1.5	0.2	0.0	△ 0.3	0.7	△ 0.9	0.5
E 製造業	2.0	△ 0.8	1.9	1.7	1.9	1.9	1.6	2.2	2.0	2.8	1.5
F 電気・ガス・熱供給・水道業	△ 10.5	△ 2.0	2.9	3.1	2.3	△ 5.9	△ 6.1	△ 6.0	△ 18.3	△ 19.4	△ 19.3
G 情報通信業	0.9	0.5	0.0	0.3	0.1	0.0	1.2	2.6	2.6	3.3	3.7
H 運輸業，郵便業	2.6	0.9	3.3	4.4	2.1	3.0	2.8	3.1	1.6	2.3	2.9
I 卸売業，小売業	△ 1.2	△ 1.1	△ 0.9	△ 0.1	△ 0.5	△ 0.2	△ 0.2	0.1	△ 0.3	△ 1.0	△ 2.7
J 金融業，保険業	1.1	△ 0.9	1.2	0.4	0.4	△ 0.1	0.7	1.2	1.9	1.7	0.9
K 不動産業，物品賃貸業	△ 1.9	△ 2.1	0.5	4.0	4.3	△ 0.4	△ 1.5	△ 3.3	△ 4.5	△ 2.0	△ 5.6
L 学術研究，専門・技術サービス業	3.3	2.2	6.4	7.0	6.3	2.5	3.2	1.7	0.6	1.1	1.1
M 宿泊業，飲食サービス業	3.6	0.9	8.0	10.2	5.5	5.7	4.2	0.3	1.5	2.8	2.6
N 生活関連サービス業，娯楽業	△ 1.9	1.7	△ 0.5	△ 4.0	△ 3.7	△ 4.1	△ 3.0	△ 2.5	△ 2.3	△ 0.3	△ 0.3
O 教育，学習支援業	2.0	4.2	△ 0.6	△ 0.2	0.0	3.4	2.7	1.7	3.4	5.5	1.7
P 医療，福祉	0.2	1.7	3.3	1.6	1.1	0.1	△ 0.6	△ 1.0	0.3	△ 0.7	△ 1.2
Q 複合サービス事業	△ 19.9	1.2	△ 21.6	△ 23.4	△ 23.9	△ 21.1	△ 20.9	△ 21.0	△ 20.5	△ 21.2	△ 21.3
R サービス業（他に分類されないもの）	2.5	2.2	0.1	1.4	2.0	2.2	3.1	2.6	2.4	2.0	2.6
E09,10 食料品製造業、飲料・たばこ・飼料製造業	△ 1.9	0.4	△ 5.6	0.0	△ 0.5	△ 1.7	△ 2.6	△ 2.7	△ 2.1	△ 2.7	△ 0.9
E11 繊維工業	0.8	△ 1.2	1.8	2.1	2.1	1.2	0.8	0.2	△ 0.6	△ 0.1	0.5
E12 木材・木製品製造業（家具を除く）	2.4	△ 3.1	3.6	4.9	5.4	4.4	5.4	3.9	3.6	1.5	△ 1.4
E13 家具・装備品製造業	0.3	△ 15.5	57.7	△ 2.6	△ 1.6	△ 2.4	△ 3.1	△ 5.4	△ 3.6	△ 3.3	△ 1.9
E14 パルプ・紙・紙加工品製造業	△ 1.4	△ 4.4	0.1	0.6	△ 2.0	△ 2.7	△ 2.4	△ 1.8	△ 1.0	△ 0.2	△ 1.3
E15 印刷・同関連業	3.3	△ 19.0	△ 0.3	1.2	1.7	2.8	1.3	2.7	6.4	6.0	4.1
E16,17 化学工業、石油製品・石炭製品製造業	1.6	△ 22.2	1.3	1.4	0.6	1.9	1.0	0.9	△ 0.2	0.7	0.9
E18 プラスチック製品製造業	5.9	5.8	6.8	6.3	6.4	7.7	5.7	7.1	7.3	5.4	4.8
E19 ゴム製品製造業	1.7	10.1	△ 0.6	0.5	0.7	△ 1.0	△ 0.6	0.7	1.0	1.6	2.6
E21 窯業・土石製品製造業	2.7	4.0	△ 1.6	△ 0.2	△ 1.3	1.3	0.6	1.5	5.6	5.5	6.4
E22 鉄鋼業	3.1	0.6	4.4	3.6	5.6	4.5	3.5	2.5	2.5	3.5	2.5
E23 非鉄金属製造業	3.4	1.1	4.5	4.4	3.3	3.0	2.8	1.8	2.3	5.0	5.5
E24 金属製品製造業	2.8	1.8	2.3	2.8	3.4	2.9	3.7	3.4	3.0	2.5	1.9
E25 はん用機械器具製造業	5.8	0.9	1.8	1.5	2.1	3.4	3.5	4.6	4.6	33.8	4.3
E26 生産用機械器具製造業	0.8	0.5	1.4	1.2	1.7	1.6	1.1	0.7	0.9	0.1	△ 0.1
E27 業務用機械器具製造業	1.9	4.1	△ 1.2	△ 0.7	△ 0.3	1.4	1.6	1.6	1.3	2.5	2.7
E28 電子部品・デバイス・電子回路製造業	55.5	△ 23.1	59.2	59.8	59.8	59.1	58.9	61.6	63.7	66.5	6.3
E29 電気機械器具製造業	1.8	△ 0.7	4.0	3.9	3.5	2.2	1.3	1.6	2.0	1.0	0.9
E30 情報通信機械器具製造業	△ 4.2	△ 4.7	△ 0.3	△ 0.1	△ 0.2	△ 0.6	△ 2.9	△ 3.7	△ 3.9	△ 5.2	△ 5.8
E31 輸送用機械器具製造業	0.8	0.1	0.4	0.3	0.4	0.7	0.7	0.6	0.7	0.7	0.9
E32,20 その他の製造業、なめし革・同製品・毛皮製造業	5.8	△ 4.1	2.6	4.1	2.8	2.6	2.8	54.9	3.0	4.2	2.9
I-1 卸売業	△ 1.2	0.3	△ 0.1	0.3	△ 0.2	△ 0.5	0.4	△ 0.3	△ 0.4	△ 2.5	△ 3.2
I-2 小売業	△ 1.2	△ 2.2	△ 1.3	△ 0.5	△ 0.8	0.0	△ 0.5	0.4	△ 0.3	△ 0.2	△ 2.3













参考表 1

産業別及び就業形態別状況

産 業		一 般 労 働 者			
		出 勤 日 数	総 実 労働時間数	所 定 内 労働時間数	所 定 外 労働時間数
		日	時間	時間	時間
T L	調 査 産 業 計	19.5	167.2	149.7	17.5
D	建 設 業	20.8	176.9	156.4	20.5
E	製 造 業	19.3	169.7	150.1	19.6
F	電 気 ・ ガ ス ・ 熱 供 給 ・ 水 道 業	18.1	150.7	135.0	15.7
G	情 報 通 信 業	19.0	160.2	146.3	13.9
H	運 輸 業 ， 郵 便 業	20.2	186.7	154.9	31.8
I	卸 売 業 ， 小 売 業	19.7	162.5	149.7	12.8
J	金 融 業 ， 保 険 業	18.6	149.0	137.4	11.6
K	不 動 産 業 ， 物 品 賃 貸 業	19.7	164.2	150.3	13.9
L	学 術 研 究 ， 専 門 ・ 技 術 サ ー ビ ス 業	19.5	170.0	149.5	20.5
M	宿 泊 業 ， 飲 食 サ ー ビ ス 業	20.7	169.7	156.0	13.7
N	生 活 関 連 サ ー ビ ス 業 ， 娛 楽 業	21.4	174.9	167.7	7.2
O	教 育 ， 学 習 支 援 業	19.3	159.2	139.2	20.0
P	医 療 ， 福 祉	19.1	153.9	146.2	7.7
Q	複 合 サ ー ビ ス 事 業	18.9	156.6	145.0	11.6
R	サ ー ビ ス 業 (他 に 分 類 さ れ な い も の)	19.5	170.6	151.0	19.6

産 業		一 般 労 働 者			
		出 勤 日 数	総 実 労働時間数	所 定 内 労働時間数	所 定 外 労働時間数
		日	時間	時間	時間
T L	調 査 産 業 計	19.2	166.3	147.3	19.0
D	建 設 業	20.1	173.3	151.8	21.5
E	製 造 業	19.1	169.7	149.1	20.6
F	電 気 ・ ガ ス ・ 熱 供 給 ・ 水 道 業	18.2	154.1	136.9	17.2
G	情 報 通 信 業	18.7	160.3	144.6	15.7
H	運 輸 業 ， 郵 便 業	19.7	185.1	153.2	31.9
I	卸 売 業 ， 小 売 業	19.0	158.3	144.5	13.8
J	金 融 業 ， 保 険 業	18.7	150.0	135.6	14.4
K	不 動 産 業 ， 物 品 賃 貸 業	19.2	158.2	146.1	12.1
L	学 術 研 究 ， 専 門 ・ 技 術 サ ー ビ ス 業	19.1	168.9	146.0	22.9
M	宿 泊 業 ， 飲 食 サ ー ビ ス 業	20.3	165.0	152.8	12.2
N	生 活 関 連 サ ー ビ ス 業 ， 娛 楽 業	21.4	181.6	171.9	9.7
O	教 育 ， 学 習 支 援 業	19.5	158.1	137.2	20.9
P	医 療 ， 福 祉	18.9	152.9	144.4	8.5
Q	複 合 サ ー ビ ス 事 業	19.3	162.3	146.8	15.5
R	サ ー ビ ス 業 (他 に 分 類 さ れ な い も の)	19.0	168.2	147.6	20.6

## (1人平均月間出勤日数及び実労働時間数) (2019年)

(常用労働者5人以上)

パートタイム労働者				産 業	
出勤日数	総実労働時間数	所定内労働時間数	所定外労働時間数		
日	時間	時間	時間		
14.2	78.2	75.7	2.5	調 査 産 業 計	TL
15.0	95.8	94.0	1.8	建 設 業	D
16.7	104.0	100.8	3.2	製 造 業	E
16.4	105.9	105.9	0.0	電 気 ・ ガ ス ・ 熱 供 給 ・ 水 道 業	F
14.3	88.8	87.5	1.3	情 報 通 信 業	G
16.3	100.7	91.3	9.4	運 輸 業 , 郵 便 業	H
15.8	86.8	84.6	2.2	卸 売 業 , 小 売 業	I
15.8	93.8	91.7	2.1	金 融 業 , 保 険 業	J
13.7	87.7	83.7	4.0	不 動 産 業 , 物 品 賃 貸 業	K
13.7	79.4	78.4	1.0	学 術 研 究 , 専 門 ・ 技 術 サ ー ビ ス 業	L
12.4	64.1	62.1	2.0	宿 泊 業 , 飲 食 サ ー ビ ス 業	M
13.9	78.9	75.1	3.8	生 活 関 連 サ ー ビ ス 業 , 娯 楽 業	N
10.1	49.4	48.4	1.0	教 育 , 学 習 支 援 業	O
12.9	67.6	66.5	1.1	医 療 , 福 祉	P
15.8	98.0	89.6	8.4	複 合 サ ー ビ ス 事 業	Q
15.2	82.6	79.6	3.0	サ ー ビ ス 業 (他 に 分 類 さ れ な い も の)	R

(常用労働者30人以上)

パートタイム労働者				産 業	
出勤日数	総実労働時間数	所定内労働時間数	所定外労働時間数		
日	時間	時間	時間		
14.9	84.9	81.4	3.5	調 査 産 業 計	TL
14.3	97.6	95.7	1.9	建 設 業	D
17.0	111.0	106.4	4.6	製 造 業	E
16.4	105.9	105.9	0.0	電 気 ・ ガ ス ・ 熱 供 給 ・ 水 道 業	F
16.5	105.6	103.3	2.3	情 報 通 信 業	G
16.5	104.6	93.8	10.8	運 輸 業 , 郵 便 業	H
17.2	95.5	93.3	2.2	卸 売 業 , 小 売 業	I
15.5	96.5	93.7	2.8	金 融 業 , 保 険 業	J
13.8	87.8	86.6	1.2	不 動 産 業 , 物 品 賃 貸 業	K
15.9	105.0	101.5	3.5	学 術 研 究 , 専 門 ・ 技 術 サ ー ビ ス 業	L
12.5	69.1	65.3	3.8	宿 泊 業 , 飲 食 サ ー ビ ス 業	M
14.0	71.9	69.3	2.6	生 活 関 連 サ ー ビ ス 業 , 娯 楽 業	N
9.9	51.3	49.6	1.7	教 育 , 学 習 支 援 業	O
13.5	74.3	72.9	1.4	医 療 , 福 祉	P
17.8	97.9	84.6	13.3	複 合 サ ー ビ ス 事 業	Q
15.6	83.6	80.2	3.4	サ ー ビ ス 業 (他 に 分 類 さ れ な い も の)	R

参考表 1

## 産業別及び就業形態別状況

産 業		一 般 労 働 者				
		現 金 給 与 総 額	き ま っ て 支 給 す る 給 与	所 定 内 給 与	所 定 外 給 与	特 別 に 支 払 わ れ た 給 与
		円	円	円	円	円
T L	調 査 産 業 計	453,804	356,381	321,043	35,338	97,423
D	建 設 業	492,338	386,533	349,946	36,587	105,805
E	製 造 業	487,373	372,092	324,109	47,983	115,281
F	電 気 ・ ガ ス ・ 熱 供 給 ・ 水 道 業	618,743	456,632	403,863	52,769	162,111
G	情 報 通 信 業	490,363	385,691	354,481	31,210	104,672
H	運 輸 業 , 郵 便 業	411,904	341,257	285,440	55,817	70,647
I	卸 売 業 , 小 売 業	446,768	349,433	327,624	21,809	97,335
J	金 融 業 , 保 険 業	480,750	358,468	334,286	24,182	122,282
K	不 動 産 業 , 物 品 賃 貸 業	418,535	334,871	313,118	21,753	83,664
L	学 術 研 究 , 専 門 ・ 技 術 サ ー ビ ス 業	510,602	392,474	355,679	36,795	118,128
M	宿 泊 業 , 飲 食 サ ー ビ ス 業	306,961	269,733	250,933	18,800	37,228
N	生 活 関 連 サ ー ビ ス 業 , 娯 楽 業	307,323	282,538	267,087	15,451	24,785
O	教 育 , 学 習 支 援 業	526,481	395,491	385,255	10,236	130,990
P	医 療 , 福 祉	415,688	334,164	311,169	22,995	81,524
Q	複 合 サ ー ビ ス 事 業	475,682	357,605	332,776	24,829	118,077
R	サ ー ビ ス 業 (他 に 分 類 さ れ な い も の)	352,080	303,866	269,589	34,277	48,214

産 業		一 般 労 働 者				
		現 金 給 与 総 額	き ま っ て 支 給 す る 給 与	所 定 内 給 与	所 定 外 給 与	特 別 に 支 払 わ れ た 給 与
		円	円	円	円	円
T L	調 査 産 業 計	484,243	369,957	328,900	41,057	114,286
D	建 設 業	581,547	414,507	375,631	38,876	167,040
E	製 造 業	506,432	380,960	328,713	52,247	125,472
F	電 気 ・ ガ ス ・ 熱 供 給 ・ 水 道 業	649,031	477,736	420,127	57,609	171,295
G	情 報 通 信 業	541,596	403,527	364,149	39,378	138,069
H	運 輸 業 , 郵 便 業	434,617	350,214	288,915	61,299	84,403
I	卸 売 業 , 小 売 業	496,422	368,709	344,308	24,401	127,713
J	金 融 業 , 保 険 業	545,286	381,549	348,898	32,651	163,737
K	不 動 産 業 , 物 品 賃 貸 業	428,517	331,386	308,059	23,327	97,131
L	学 術 研 究 , 専 門 ・ 技 術 サ ー ビ ス 業	567,715	419,716	376,462	43,254	147,999
M	宿 泊 業 , 飲 食 サ ー ビ ス 業	333,616	279,289	260,246	19,043	54,327
N	生 活 関 連 サ ー ビ ス 業 , 娯 楽 業	343,868	304,500	288,792	15,708	39,368
O	教 育 , 学 習 支 援 業	554,218	415,017	403,462	11,555	139,201
P	医 療 , 福 祉	444,677	353,103	326,025	27,078	91,574
Q	複 合 サ ー ビ ス 事 業	470,011	359,980	325,214	34,766	110,031
R	サ ー ビ ス 業 (他 に 分 類 さ れ な い も の)	331,737	286,402	251,774	34,628	45,335



## (1人平均月間現金給与額) (2019年)

(常用労働者5人以上)

パートタイム労働者					産 業	
現金給与総額	きまって支給する給与	所定内給与	所定外給与	特別に支払われた給与		
円	円	円	円	円		
97,131	94,743	91,478	3,265	2,388	調査	TL
116,520	113,286	110,319	2,967	3,234	建設	D
124,286	118,431	113,668	4,763	5,855	製造	E
118,698	118,449	118,408	41	249	電気・ガス・熱供給・水道業	F
138,825	132,742	130,006	2,736	6,083	情報通信	G
121,231	119,073	99,737	19,336	2,158	運輸業, 郵便業	H
97,475	95,366	93,351	2,015	2,109	卸売業, 小売業	I
138,778	130,424	128,059	2,365	8,354	金融業, 保険業	J
95,762	95,230	88,090	7,140	532	不動産業, 物品賃貸業	K
120,841	117,713	115,877	1,836	3,128	学術研究, 専門・技術サービス業	L
71,483	71,286	69,395	1,891	197	宿泊業, 飲食サービス業	M
91,887	90,897	87,520	3,377	990	生活関連サービス業, 娯楽業	N
101,212	96,999	96,425	574	4,213	教育, 学習支援業	O
104,543	100,580	98,663	1,917	3,963	医療, 福祉	P
132,957	125,144	113,628	11,516	7,813	複合サービス事業	Q
98,097	96,615	92,332	4,283	1,482	サービス業(他に分類されないもの)	R

(常用労働者30人以上)

パートタイム労働者					産 業	
現金給与総額	きまって支給する給与	所定内給与	所定外給与	特別に支払われた給与		
円	円	円	円	円		
107,685	104,545	99,560	4,985	3,140	調査	TL
135,373	128,571	125,319	3,252	6,802	建設	D
131,147	124,174	117,020	7,154	6,973	製造	E
118,698	118,449	118,408	41	249	電気・ガス・熱供給・水道業	F
172,220	166,556	160,641	5,915	5,664	情報通信	G
128,093	125,877	102,846	23,031	2,216	運輸業, 郵便業	H
108,112	104,606	102,748	1,858	3,506	卸売業, 小売業	I
165,020	152,077	148,711	3,366	12,943	金融業, 保険業	J
98,421	97,171	95,828	1,343	1,250	不動産業, 物品賃貸業	K
178,702	175,487	167,927	7,560	3,215	学術研究, 専門・技術サービス業	L
74,769	74,527	70,909	3,618	242	宿泊業, 飲食サービス業	M
82,991	82,144	77,613	4,531	847	生活関連サービス業, 娯楽業	N
118,898	111,982	111,091	891	6,916	教育, 学習支援業	O
123,285	119,549	116,559	2,990	3,736	医療, 福祉	P
131,517	124,799	106,236	18,563	6,718	複合サービス事業	Q
99,122	98,427	93,674	4,753	695	サービス業(他に分類されないもの)	R

参考表2 産業大中分類別夏季賞与及び年末賞与の支給状況（2019年）

（常用労働者30人以上）

産 業	夏 季 賞 与				年 末 賞 与			
	1 人 平 均	平 均	支給労働	支給事業	1 人 平 均	平 均	支給労働	支給事業
	支 給 額	支 給 月 数	者 数 割 合	所 数 割 合	支 給 額	支 給 月 数	者 数 割 合	所 数 割 合
	円	か 月	%	%	円	か 月	%	%
T L 調 査 産 業 計	520,659	1.34	91.9	88.9	534,368	1.39	92.8	91.3
D 建 設 業	861,125	2.17	93.8	89.7	829,300	2.12	96.8	99.1
E 製 造 業	696,041	1.41	95.0	91.4	709,061	1.46	94.2	90.5
F 電 気・ガ 斯・熱 供 給・水 道 業	937,938	2.23	100.0	100.0	908,104	2.15	100.0	100.0
G 情 報 通 信 業	834,036	2.00	92.7	86.7	785,204	1.91	95.6	99.7
H 運 輸 業 , 郵 便 業	394,775	1.35	100.0	100.0	392,450	1.46	95.4	97.8
I 卸 売 業 , 小 売 業	406,330	1.21	90.8	85.9	433,377	1.33	93.6	91.5
J 金 融 業 , 保 険 業	673,464	1.71	100.0	100.0	675,803	1.63	100.0	100.0
K 不 動 産 業 , 物 品 賃 貸 業	409,868	1.50	88.3	86.0	449,268	1.60	92.7	87.6
L 学 術 研 究 , 専 門・技 術 サ ー ビ ス 業	695,794	1.94	96.7	89.8	693,803	1.83	96.7	89.9
M 宿 泊 業 , 飲 食 サ ー ビ ス 業	44,255	0.32	80.5	85.4	52,976	0.38	80.8	84.2
N 生 活 関 連 サ ー ビ ス 業 , 娯 楽 業	65,004	0.43	88.1	93.7	60,356	0.47	87.0	86.6
O 教 育 , 学 習 支 援 業	581,790	1.85	100.0	100.0	643,874	1.96	99.5	99.9
P 医 療 , 福 祉	401,569	1.30	92.5	93.2	455,701	1.36	98.9	99.9
Q 複 合 サ ー ビ ス 事 業	422,655	1.58	97.5	94.6	458,956	1.87	98.1	92.5
R サ ー ビ ス 業 (他 に 分 類 さ れ な い も の)	216,514	0.80	72.4	55.5	208,147	0.92	75.8	66.4
E09, 10 食 料 品 製 造 業、飲 料・た ば こ・飼 料 製 造 業	222,031	1.06	94.6	87.5	333,187	1.30	98.4	94.7
E11 織 維 工 業	238,905	0.63	80.3	65.9	261,105	0.65	84.5	70.0
E12 木 材・木 製 品 製 造 業 (家 具 を 除 く)	316,332	0.79	100.0	100.0	369,409	0.88	100.0	100.0
E13 家 具・装 備 品 製 造 業	584,317	1.35	100.0	100.0	591,711	1.46	100.0	100.0
E14 パ ル プ・紙・紙 加 工 品 製 造 業	501,556	1.99	100.0	100.0	346,459	1.41	100.0	100.0
E15 印 刷・同 関 連 業	246,990	0.96	89.7	80.2	305,575	1.19	89.7	80.2
E16, 17 化 学 工 業、石 油 製 品・石 炭 製 品 製 造 業	547,598	1.02	100.0	100.0	695,859	1.56	100.0	100.0
E18 プ ラ ス チ ッ ク 製 品 製 造 業	554,172	1.46	97.1	93.9	682,040	1.58	96.6	93.6
E19 ゴ ム 製 品 製 造 業	439,791	1.04	100.0	100.0	442,811	1.09	95.0	98.9
E21 窯 業・土 石 製 品 製 造 業	710,475	2.03	100.0	100.0	710,771	2.06	100.0	100.0
E22 鉄 鋼 業	700,793	1.69	100.0	100.0	692,047	1.67	100.0	100.0
E23 非 鉄 金 属 製 造 業	380,163	1.19	100.0	100.0	403,879	1.16	100.0	100.0
E24 金 属 製 品 製 造 業	320,253	0.89	100.0	100.0	314,446	0.81	74.1	75.5
E25 は ん 用 機 械 器 具 製 造 業	702,924	2.31	87.1	87.4	766,787	2.34	94.2	93.5
E26 生 産 用 機 械 器 具 製 造 業	658,995	1.30	89.0	89.1	657,021	1.32	88.8	89.0
E27 業 務 用 機 械 器 具 製 造 業	675,118	1.94	86.3	67.9	696,180	2.23	90.2	67.9
E28 電 子 部 品・デ バ イ ス・電 子 回 路 製 造 業	568,832	2.00	100.0	100.0	353,876	1.48	31.5	76.7
E29 電 気 機 械 器 具 製 造 業	785,644	1.60	100.0	100.0	829,911	1.83	97.3	88.3
E30 情 報 通 信 機 械 器 具 製 造 業	1,202,674	1.72	100.0	100.0	869,425	1.64	100.0	100.0
E31 輸 送 用 機 械 器 具 製 造 業	918,735	1.64	94.1	87.8	903,304	1.78	99.1	97.7
E32, 20 そ の 他 の 製 造 業、な め し 革・同 製 品・毛 皮 製 業	452,066	1.52	96.5	90.9	391,253	1.34	95.0	91.5
I-1 卸 売 業	764,108	1.97	88.6	83.3	730,752	2.00	96.1	92.1
I-2 小 売 業	171,380	0.78	92.3	87.4	180,292	0.84	91.5	91.2

参考表3 共通事業所による前年同月比（2019年）

（調査産業計、常用労働者5人以上）

年月	常用労働者			一般労働者			パートタイム労働者		
	現金給与総額	きまって支給する給与	所定内給与	現金給与総額	きまって支給する給与	所定内給与	現金給与総額	きまって支給する給与	所定内給与
	%	%	%	%	%	%	%	%	%
1月	0.5	0.3	0.9	1.1	0.9	1.4	2.2	2.5	2.7
2月	0.3	1.0	1.0	0.9	1.6	1.5	1.0	1.5	1.5
3月	△ 1.7	△ 1.2	△ 1.2	△ 1.3	△ 0.8	△ 0.7	△ 0.8	△ 0.6	△ 0.9
4月	△ 0.9	△ 0.2	0.0	△ 0.8	0.0	0.1	△ 0.8	△ 0.8	△ 0.3
5月	1.9	0.5	0.8	2.4	0.9	1.2	△ 0.6	△ 0.8	△ 0.5
6月	△ 1.2	0.1	0.5	△ 0.9	0.4	0.9	△ 0.5	△ 0.3	△ 0.6
7月	△ 1.4	0.5	0.8	△ 1.3	0.6	0.9	0.3	1.0	1.3
8月	1.1	0.3	0.9	0.7	0.0	0.7	4.0	2.6	2.5
9月	△ 1.0	△ 0.5	△ 0.2	△ 1.6	△ 1.0	△ 0.7	3.2	3.2	3.2
10月	2.1	△ 0.6	0.1	1.9	△ 1.1	△ 0.3	2.5	2.6	2.7
11月	△ 2.0	△ 1.0	0.1	△ 2.1	△ 1.1	0.1	2.0	2.4	1.9
12月	△ 0.1	△ 0.1	0.8	△ 0.5	△ 0.9	0.1	3.0	5.0	4.8

（調査産業計、常用労働者5人以上）

年月	常用労働者			一般労働者			パートタイム労働者		
	総労働時間	実労働時間	所定内労働時間	総労働時間	実労働時間	所定内労働時間	総労働時間	実労働時間	所定内労働時間
	%	%	%	%	%	%	%	%	%
1月	△ 2.9	△ 2.8	△ 4.6	△ 2.3	△ 2.2	△ 3.6	△ 3.4	△ 3.2	△ 8.8
2月	△ 0.6	△ 0.3	△ 2.9	0.2	0.5	△ 2.8	△ 2.8	△ 2.8	△ 3.0
3月	△ 2.9	△ 2.5	△ 6.8	△ 2.5	△ 1.9	△ 7.2	△ 3.2	△ 3.8	12.5
4月	△ 2.3	△ 2.1	△ 4.4	△ 1.9	△ 1.7	△ 3.4	△ 4.0	△ 3.7	△ 11.4
5月	△ 2.9	△ 2.7	△ 4.7	△ 2.6	△ 2.4	△ 4.8	△ 3.6	△ 3.9	2.9
6月	△ 3.6	△ 3.4	△ 6.0	△ 3.6	△ 3.4	△ 6.3	△ 2.6	△ 2.7	0.0
7月	△ 0.3	0.2	△ 5.1	△ 0.2	0.3	△ 4.9	0.1	0.0	4.5
8月	△ 2.6	△ 2.3	△ 6.2	△ 3.1	△ 2.6	△ 7.1	△ 0.5	△ 0.8	7.4
9月	0.6	1.5	△ 7.2	0.4	1.4	△ 7.7	2.0	1.9	4.0
10月	△ 3.2	△ 2.4	△ 10.4	△ 3.9	△ 3.0	△ 11.5	0.6	0.4	8.0
11月	△ 4.4	△ 3.7	△ 10.8	△ 5.0	△ 4.2	△ 11.9	△ 0.2	△ 0.6	12.5
12月	△ 0.4	0.5	△ 8.9	△ 1.4	△ 0.3	△ 9.9	3.2	3.1	4.0

- (注1) 共通事業所とは、「前年同月分」及び「当月分」とともに集計対象となった調査対象事業所のことである。  
2018年から部分入替え方式の導入に伴い、常に一部の調査事業所が前年も調査対象となっていることから共通事業所に限定した集計が可能となった。
- (注2) 共通事業所集計では、同一事業所の平均賃金などの変化をみるためのものであり、労働者数の変化の影響を除くため、前年同月も当月の労働者数をもとに月々の平均賃金などを計算している。
- (注3) 共通事業所のみを用いて集計を行っているため、本系列（全ての調査対象事業所のデータを用いて作成した集計）に比べ、サンプルサイズが小さくなることに留意が必要である。

## 参 考 每月勤劳统计调查特别调查

(常用労働者 1 ~ 4 人)

## 1 毎月勤労統計調査特別調査の説明

### (1) 調査の目的

この調査は、常用労働者1～4人の事業所における賃金、労働時間及び雇用の実態を明らかにして、毎月実施されている常用労働者5人以上の事業所に関する「毎月勤労統計調査」を補完することを目的としています。

### (2) 調査の対象

日本標準産業分類（2013年10月改定）の農業、林業、漁業、一般公務を除く「鉱業、採石業、砂利採取業」、「建設業」、「製造業」、「電気・ガス・熱供給・水道業」、「情報通信業」、「運輸業、郵便業」、「卸売業、小売業」、「金融業、保険業」、「不動産業、物品賃貸業」、「学術研究、専門・技術サービス業」、「宿泊業、飲食サービス業」、「生活関連サービス業、娯楽業（その他の生活関連サービス業のうち家事サービス業を除く）」、「教育、学習支援業」、「医療、福祉」、「複合サービス事業」、「サービス業（他に分類されないもの）（外国公務を除く）」に属し、かつ、2019年7月31日現在、1～4人の常用労働者を雇用する事業所のうち厚生労働大臣が指定する調査区内に所在する約800事業所を対象としました。

### (3) 主な用語の定義

#### ア 常用労働者

調査期日（2019年7月31日）現在、当該事業所に雇われている労働者で、次のいずれかに該当する者です。

(ア) 期間を定めずに雇われている者

(イ) 1か月以上の期間を定めて雇われている者

#### イ きまって支給する現金給与額

労働契約、労働協約、給与規則等によってあらかじめ定められている支給条件、算定方法によって現金で支給される給与のことをいい、所得税、各種社会保険料等を差し引く前の金額です。

#### ウ 特別に支払われた現金給与額

2018年8月から2019年7月までの1年間に一時的又は突発的理由に基づいて支払われた現金給与及び3か月を超える期間ごとに支払われた現金給与のことをいい、夏季、年末の賞与等のことです。

#### エ 実労働時間数

労働者が実際に労働した時間をいい、早出時間、残業時間、手待時間を含みますが、休憩時間は除きます。

#### オ 出勤日数

調査期間中に労働者が実際に出勤した日数のことです。

### (4) 利用上の注意

調査結果は厚生労働省政策統括官付参事官付雇用・賃金福祉統計室において集計したもののうち、愛知県分を掲載しています。

2 統計表

第1表 産業大分類及び性別常用労働者数、きまって支給する現金給与額  
及び1人平均年間特別に支払われた現金給与額（常用労働者1～4人）

(2019年7月)

産 業	常 用 労 働 者 数			きまって支給する現金給与額			過去1年間特別に支払われた現金給与額（勤続1年以上）		
	計	男	女	計	男	女	計	男	女
TL 調査産業計	102,137	46,779	55,358	206,917	286,175	139,942	310,497	461,505	177,281
D 建設業	9,524	6,600	2,925	278,715	338,339	144,164	360,218	467,901	113,887
E 製造業	10,964	6,977	3,986	245,534	304,859	141,696	341,492	471,276	118,335
F 電気・ガス・ 熱供給・水道業	x	x	x	x	x	x	x	x	x
G 情報通信業	x	x	x	x	x	x	x	x	x
H 運輸業，郵便業	x	x	x	x	x	x	x	x	x
I 卸売業，小売業	24,951	12,335	12,616	215,079	284,944	146,771	376,707	479,524	275,320
J 金融業，保険業	x	x	x	x	x	x	x	x	x
K 不動産業，物品賃貸業	4,892	2,854	2,038	252,658	327,962	147,192	623,012	917,187	209,370
L 学術研究，専門・ 技術サービス業	10,773	4,184	6,589	246,626	327,744	195,109	507,245	706,363	370,071
M 宿泊業，飲食サービス業	11,424	3,381	8,043	112,799	168,565	89,353	21,778	51,725	8,569
N 生活関連サービス業， 娯楽業	7,559	1,714	5,844	145,115	236,456	118,319	59,889	151,867	30,987
O 教育，学習支援業	4,131	2,150	1,980	134,084	180,400	83,797	103,197	185,009	21,903
P 医療，福祉	9,382	1,760	7,622	160,521	225,836	145,441	216,656	267,885	202,757
Q 複合サービス事業	x	x	x	x	x	x	x	x	x
R サービス業 (他に分類されないもの)	5,931	3,107	2,824	227,837	285,443	164,444	301,169	405,403	185,434

第2表 産業大分類及び性別1人平均月間出勤日数、1日の実労働時間数  
及び常用労働者数（常用労働者1～4人）

(2019年7月)

産 業	出 勤 日 数			通常日1日の実労働時間数			常用労働者数（勤続1年以上）		
	計	男	女	計	男	女	計	男	女
TL 調査産業計	19.4	21.3	17.9	6.8	7.7	6.1	95,164	44,604	50,561
D 建設業	20.9	21.8	18.8	7.5	8.0	6.3	9,072	6,312	2,759
E 製造業	20.5	21.8	18.2	7.2	7.8	6.2	10,683	6,755	3,928
F 電気・ガス・ 熱供給・水道業	x	x	x	x	x	x	x	x	x
G 情報通信業	x	x	x	x	x	x	x	x	x
H 運輸業，郵便業	x	x	x	x	x	x	x	x	x
I 卸売業，小売業	19.8	21.2	18.5	6.9	7.7	6.2	24,256	12,043	12,213
J 金融業，保険業	x	x	x	x	x	x	x	x	x
K 不動産業，物品賃貸業	19.5	20.6	17.9	7.4	7.6	7.1	4,639	2,711	1,928
L 学術研究，専門・ 技術サービス業	19.5	20.7	18.8	7.1	7.6	6.7	9,780	3,989	5,791
M 宿泊業，飲食サービス業	17.0	20.7	15.5	5.7	6.8	5.2	10,071	3,083	6,989
N 生活関連サービス業， 娯楽業	20.2	21.7	19.8	6.9	8.3	6.4	7,018	1,678	5,340
O 教育，学習支援業	15.9	19.4	12.2	6.0	6.7	5.2	3,478	1,734	1,745
P 医療，福祉	18.7	22.0	17.9	6.2	7.4	5.9	8,246	1,760	6,486
Q 複合サービス事業	x	x	x	x	x	x	x	x	x
R サービス業 (他に分類されないもの)	20.5	21.7	19.3	7.0	7.8	6.0	5,367	2,824	2,543

調 査 票 様 式

毎月勤労統計調査地方調査票

(第一種事業所用)



厚生労働省

政府統計

令和 年 月 日

1 主要な生産品又は事業の内容は何か。(前月の最終給与締切日の翌日から、本月の最終給与締切日までの1か月間です。)

3 調査期間中に事業活動を行った日数は何日でしたか。

4 企業の全常用労働者数は何人ですか。該当の番号を○で囲んでください。(貴企業(同一会社)に属する事業所のすべてに雇用される常用労働者数です。)

日

(1) 1,000人以上 (2) 300~999人 (3) 100~299人 (4) 30~99人 (5) 5~29人

常用労働者についてはお答えください。常用労働者とは、期間を定めず、又は1か月以上の期間を定めて雇われている者をいいます。事業主又は法人の代表者、無給の家族従業者は除きます。

パートタイム労働者とは、常用労働者のうち、1日の所定労働時間が一般の労働者よりも短い者及び1日の所定労働時間が一般の労働者と同じで1週の所定労働日数が一般の労働者よりも少ない者です。

※印欄は記入しないでください。

性別	5 常用労働者数			6 出勤日数		7 実労働時間数 (休憩時間は含めないでください。)		8 現金給与額 (税込み額です。)		④ 賞与 百万 千円	⑤ 賞与 百万 千円	⑥ 賞与 百万 千円
	(1) 前調査 期間の末日 は何人でしたか。	(2) 採用、 転勤等による 増加は何 人でしたか。	(3) 解雇、 退職、転勤 等による減 少は何人 でしたか。	(4) 本調査 期間の末日 は何人 でしたか。	(5) うち、 パートタイ ム労働者は 何人 でしたか。	(1) 所定内労働 時間の合計は延 べ何時間 でしたか。	(2) 所定外労働 時間の合計は延 べ何時間 でしたか。	(1) きま つて支 給する 給与の 総額は いくらか。 (労働協 約、就業 規則等に 基づき、 賞与、優 待手当等 が定めら れている 給与です。)	(2) うち、 超過 労働給 与の総 額は いくらか。 (残業手 当、深夜 手当等 です。)			
男												
女												
計												
うち、 パート タイム 労働者												

9 変動状況 (その概略を記入してください。)

10 備考 (本月分の報告内容と前月分の間に著しい差がある場合は、その理由を記入してください。)

記入担当者 氏名

調査票 提出年月日

この調査票は、10日までに提出してください。この調査は、統計法に基づく基幹統計を作成するための調査であり、報告の拒否や虚偽報告については罰則があります。この調査の対象となった事業所の方々は統計法に基づき報告の義務があり、資料の提出のお願いや関係者の方々への質問を行うことがあります。



毎月勤労統計調査地方調査票

(第二種事業所用)



厚生労働省

政府統計

令和 年 月 日

1 主要な生産品又は事業の内容は何ですか。(前月の最終給与締切日の翌日から、本月の最終給与締切日までの1か月間です。)

3 調査期間中に事業活動を行った日数は何日でしたか。

4 企業の全常用労働者数は何人ですか。該当の番号を○で囲んでください。(貴企業(同一会社)に属する事業所のすべてに雇用される常用労働者数です。)

(1) 1,000人以上 (2) 300~999人 (3) 100~299人

(4) 30~99人 (5) 5~29人

常用労働者についてお答えください。常用労働者とは、期間を定めず、又は1か月以上の期間を定めて雇われている者をいいます。

事業主又は法人の代表者、無給の家族従業者は除きます。

パートタイム労働者とは、常用労働者のうち、1日の所定労働時間が一般の労働者よりも短い者及び1日の所定労働時間が一般の労働者よりも少ない者です。

※印欄は記入しないでください。

性別	5 常用労働者数			6 出勤日数		7 実労働時間数 (休憩時間は含まないでください。)		8 現金給与額 (税込み額です。)	
	(1) 前調査期間の末日は何人でしたか。	(2) 採用、退職、転勤等による減少は几人でしたか。	(3) 解雇、退職、転勤等による減少は何人でしたか。	(4) 本調査期間の末日は何人でしたか。	(5) うち、パートタイム労働者は何人でしたか。	(1) 所定内労働時間の合計は延べ何時間でしたか。	(2) 所定外労働時間の合計は延べ何時間でしたか。	(1) きまつて支給する給与の総額はいくらか。(労働協約、就業規則等に支給条件、算定方法等が定められている給与です。)	(2) うち、超過労働給与の総額はいくらか。(残業手当、深夜手当等です。)
男	人	人	人	人	人	時間	時間	百万 千円	百万 千円
女	人	人	人	人	人	時間	時間	百万 千円	百万 千円
計	人	人	人	人	人	時間	時間	百万 千円	百万 千円
うち、パートタイム労働者	人	人	人	人	人	時間	時間	百万 千円	百万 千円

①賞与  
②定昇・ベースアップ等の追給( )月分  
③3か月を超える期間で算定される通勤手当  
その他(名称別に金額を記入してください。)



9 変動状況 (その概略を記入してください。)

10 備考 (本月分の報告内容と前月分の間に著しい差がある場合は、その理由を記入してください。)

事業所の面接者氏名  
調査票作成年月日  
統計調査員印

この調査票は、10日までに都道府県庁の統計管理課に提出してください。この調査は、統計法に基づく基幹統計を作成するために実施するものです。この調査の対象となった事業所の方々は統計法に基づき報告の義務があり、報告の拒否や虚偽報告については罰則があります。この調査の実施に当たっては、特に必要がある場合には、資料の提出をお願いや関係者の方々への質問を行うことがあります。

# 毎月勤労統計調査特別調査票

(令和 年 7 月 分)



厚生労働省

1 事業所名 (電話)	都道府県 番	調査区 番号	事業所一連番号	※産業分類番号 大 中	企業 規模 番号
	番	番	番	番	番

2 主要な生産品又は事業の内容は何ですか。 (主要なものとは、総収入の最も多いものです。)	3 調査期間は、いつからいつまででしたか。(6月の最終給与締切日の翌日から7月の最終給与締切日までの1か月間です。)	4 調査期間末日の常用労働者数は何人でしたか。	5 企業(同一会社に属するすべての事業所)の常用労働者数は、何人ですか。 該当する番号を○で囲んでください。
	月 日から 月 日まで	人	(1) 30人以上 (2) 5~29人 (3) 1~4人

常用労働者については、期間を定めずに、又は1か月以上の期間を定めて雇われている者をいいます。 | 次の者は除きます。  
 事業主又は法人の代表者  
 無給の家族従業者

1 氏名又は符号	2 性		3 通勤・住込みの別 (注)		4 家族労働者であるかどうか 家族 家族以外		5 年齢	6 勤続年数	7 出勤日数 (1時間でも就業した日は1日に数えてください。有給休暇は含めないでください。)	8 1日の実労働時間 (7月中の通常労働時間を記入してください。休憩時間は除きます。)	9 きまって支給する現金給与額 (毎月同じように支給される給与(税込み)で、残業手当を含みます。)	10 昨年の8月1日から今年の7月31日までに特別に支払われた現金給与(夏季又は年末の賞与、3か月を超え期間で算定される給与、ボーナスアップの差額追加分及び支給事由の発生が不確実な給与の総額(税込み)です。毎月きまって支給する給与は含みません。)						
	男	女	通	住	家族	家族以外							日	時間	千円	万円	千円	万円
1	1	2	1	2	1	2	1	2	1	2	1	2	1	2	1	2	1	2
2	1	2	1	2	1	2	1	2	1	2	1	2	1	2	1	2	1	2
3	1	2	1	2	1	2	1	2	1	2	1	2	1	2	1	2	1	2
4	1	2	1	2	1	2	1	2	1	2	1	2	1	2	1	2	1	2

(注) 住込みとは、家族労働者であるかどうかを問わず、事業所の構内又は事業主の住宅内に居住し、常態として食事の提供を受けている者をいいます。

備考	面接者氏名	調査票作成 年 月 日	年 月 日	計 調査員印
----	-------	----------------	-------	-----------

※印欄は記入しないでください。  
 この調査は、統計法に基づく基幹統計を作成するために行う調査です。  
 この調査の対象となった事業所の方々は統計法に基づき報告の義務があり、報告の拒否や虚偽報告については罰則があります。  
 この調査の実施に当たっては、特に必要がある場合には、資料の提出のお願いや関係者の方々への質問を行うことがあります。