


My English Passport

For Elementary School Students



名前/ Name

しんきゅう

進級おめでとう！今年からみなさんは3年生です。

友だちをもっといっぱいいつくって、楽しい生活を送りましょう。

3年生からは、英語の学習も始まります。楽しく英語を学んで、友だちや先生と英語でお話ができたら、すてきですね！自分の学びの目標を決めたり、ふり返りをしたりして、一步一步進んでいきましょう。

さて、みなさんが行ってみたい国はありますか。このパスポートは、世界旅行をイメージしながら、みなさんが英語を楽しく学ぶためのお手伝いをしてくれます。

さあ、パスポートを持って世界旅行に出かけましょう！



小学校 / Elementary School

名前/ Name

学年/Grade がっきゅう 学級/ Class

3年組 4年組

5年組 6年組

せいねんがっぴ
生年月日/ Date of birth


_____年 月 日

はっこうねんがっぴ
発行年月日/ Date of issue

_____年 月 日

ゆうこうきげん
有効期限 / Date of expiry

_____小学校を卒業する日まで



にがおえ
自分の似顔絵をかきましょう。

えいご、つか
英語を使って、どんなことをしてみたいですか。
してみたいことを書きましょう。

「My English Passport」の使い方



1年間の英語の学習で、がんばりたいことを書きましょう。

このシートで、英語の力がどのくらい身についたのかを、自分でふり返りましょう。

Grade 3 Class No. _____

My Goal _____

My Journey _____

Arrival Stamp _____

Listening

行ってみたい国から選んだ国を一つ書きましょう。

先生から入国を許可する証明のスタンプをもらいましょう。

Speaking

英語でかんたんなあいさつができる。 ● ● ● U1

英語で自分の名前をしようかできる。 ● ● ● U1

英語で友だちや先生の様子を、たずねることができる。 ● ● ● U2

英語で友だちや先生にものごとがあるかを、たずねることができる。 ● ● ● U3

英語で20までのものを数えることができる。 ● ● ● U3

英語で色を10こ言える。 ● ● ● U4・5

英語で食べ物(のり、理、野菜、くだ物など)の名前を10こ言える。 ● ● ● U4・5

英語でどんなスポーツや食べ物が好きかを言える。 ○ ○ ○ U5

英語で形を表す語を5こ言える。 ○ ○ ○ U3・7

英語で動物の名前を10こ聞いて、理かいて。 ○ ○ ○ U8・9

英語で体の部いを5こ聞いて、理かいて。 ○ ○ ○ U9

日本語と発音がちがう英語を3こ言える。 ○ ○ ○ 全体

次に行ってみたい国を書きましょう。

Departure Stamp _____

Next Country _____

学習のふり返り

1年間の学習を終えて、星や雲の中の○に色をぬれたら、先生から出国を許可する証明のスタンプをもらいましょう。そして、次の国に出発です！

★自分が、どのくらいできるようになったかをふり返り、色をぬりましょう。

★一度だけでなく、1年間の学習の中で、ときどきふり返りをして色をぬり、●を増やしていきましょう。

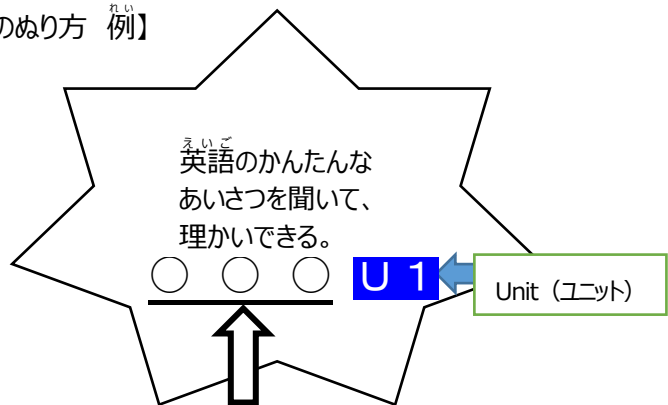
【例】・Unit (ユニット) の学習が終わったとき
 ・学期が終わったとき
 ・1年間の学習が終わったとき

★毎回、色を変えてぬると、いつ●が増えたかを、たしかめることもできます。

【例】・Unit (ユニット) 学習後 →赤色
 ・学期が終わったとき →青色
 ・1年間の学習が終わったとき →黄色

★学習していない Unit (ユニット) は、色をぬらずにあげておきましょう。

【色のぬり方 例】



* 3段階でふり返って、色をぬりましょう。

- ①先生や友だちの助けをかりてできる。 一つぬる。 ● ○ ○
- ②自分の力で何とかできる。 二つぬる。 ● ● ○
- ③自分の力でしっかりできる。 三つぬる。 ● ● ●

<使っている教材>

3年生「Let's Try!1」、4年生「Let's Try!2」

5年生「NEW HORIZON Elementary English Course 5」、6年生「NEW HORIZON Elementary English Course 6」

Grade 3

Class

Name

My Goal

Grade 3

My Journey

Arrival Stamp



Listening

Hello!



英語のかんたんな
あいさつを聞いて、
理かいてできる。

U 1

英語で名前をしょうかい
しているのを聞いて、
理かいてできる。

U 1

英語で様子について
会話しているのを
聞いて、理かいてできる。

U 2

英語で 1 から 20
まで数を聞いて、
理かいてできる。

U 3

英語でものがいくつ
あるのかを会話して
いるのを聞いて、
理かいてできる。

U 3



英語で食べ物
(りょうり、野菜、
くだものなど) の名前を
10 こ聞いて、理かいて
できる。

U 4・5

英語で色を 10 こ
聞いて、理かいて
できる。

U 4・5



英語ですきなスポーツや
食べ物について会話
しているのを聞いて、
理かいてできる。

U 5



アルファベットの
読み方を聞いて、
その大文字をえらべる。

U 6

英語で形を表す
語を 5 こ聞いて、
理かいてできる。

U 3・7

英語で動物の名前
を 10 こ聞いて、
理かいてできる。

U 8・9



英語で体の部いを
5 こ聞いて、理かいて
できる。

U 9

Speaking

英語でかんたんな
あいさつができる。

U 1

英語で自分の名前を
しょうかいできる。

U 1

英語で友だちや先生の
様子を、たずねることが
できる。

U 2

英語で友だちや先生にものがいくつ
あるかを、たずねることができる。

U 3

英語で20までのものを
数えることができる。

U 3

英語で色を10こ言える。

U 4・5



英語で食べ物（りょう理、野さい、
くだ物など）の名前を10こ言える。

U 4・5



英語でどんなスポーツや
食べ物がすきかを言える。

U 5



英語で形を表す語を
5こ言える。

U 3・7

日本語と発音がちがう
英語を3こ言える。

全体



英語で動物の名前を
10こ言える。

U 8・9



Departure Stamp

Next Country

Grade 4

Class

Name

My Goal



My Journey

Grade 3

Grade 4

Arrival Stamp

Listening



英語で天気について
会話しているのを
聞いて、理か
いできる。

U2

Sunday

英語で曜日
を聞いて、理か
いできる。

U3

Tuesday

英語で曜日について
会話しているのを
聞いて、理か
いできる。

U3

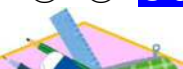
Monday

英語で時間について
会話しているのを
聞いて、理か
いできる。

U4

英語で持っている
もの（文房具など）
について会話して
いるのを聞いて、理か
いできる。

U5



a
b
c

アルファベットの
読み方を聞いて、
その小文字を
えらべる。


U6

英語でほしいもの
について会話して
いるのを聞いて、理か
いできる。

U7


学校内のすきな
場所について、
英語でかん単な
道案内を聞いて、
理か
いできる。

U8



一日の生活（顔を
あらうなど）を表す
英語を聞いて、理か
い
できる。

U9



Speaking

英語でどんな天気かを
言える。

U2



英語で友だちや先生に天気を
たずねることができる。

U2

英語で曜日を
言える。

U3

Wednesday

英語で友だちや先生に曜日を
たずねることができる。

U3

Friday

英語で時間を言える。

U4



英語で友だちや先生に時間を
たずねることができる。

U4

英語で自分が持っているもの
(文房具など) を言える。

U5



英語で友だちや先生に
持っているものをたずねる
ことができる。

U5



英語で自分がほしいものを
言える。

U7

英語で友だちや先生に何が
ほしいかを、たずねることが
できる。

U7

英語で学校内の好きな場所を、
友だちや先生に伝えることができる。

U8



Departure Stamp

Next Country

Grade 5

Class

Name

My Goal

My Journey

Grade 3

Grade 4

Grade 5

Arrival Stamp

Listening



アルファベットの読み方を聞いて、その大文字、小文字の活字体が分かる。

全体

アルファベットの音を聞いて、それと同じ音で始まる語が2個分かる。

全体

★英語で話されているのを聞いて理解できる。

自己紹介

U1

たん生日

U2

教科名、職業

U3

できること、できないこと

U4



道案内（左右などの位置関係をふくめて）

U5

注文したもの、値段

U6

日本の年中行事や食べ物

U7

日課

U8

とくいなこと
得意なこと

U8



あこがれの人

U8

Reading



アルファベットの
大文字、小文字の
読み方を発音できる。

全体

聞いたり言ったりしたこと
のある語を見て、発音
できるものが少しある。

全体

★英語で書かれているのを見て、何となく発音と意味が分かる。

たん生日

U2

Tuesday

曜日

Saturday

U3

教科名

U3



できること、できないこと

U4

場所

U5

食べ物

U5



季節、年中行事

U7

とくいなこと
得意なこと

U8

Speaking

★英語で言える。

自分の好きなもの、こと

○ ○ ○ **U 1**

自分のたん生日

○ ○ ○ **U 2**

自己紹介

○ ○ ○ **CYS 1**

身近な人の紹介

○ ○ ○ **U 4**



地域のおすすめ

○ ○ ○ **CYS 2**

日本の紹介

○ ○ ○ **CYS 3**

日本の年中行事

や食べ物
○ ○ ○ **U 7**

あこがれの人（理由をそえて）

○ ○ ○ **U 8**

★友だちや先生に英語でたずねることができる。

好きなもの、こと

○ ○ ○ **U 1**

たん生日、ほしいもの

○ ○ ○ **U 2**

学びたい教科

○ ○ ○ **U 3**



なりたい職業

○ ○ ○ **U 3**



できること、できないこと

○ ○ ○ **U 4**

道案内（左右などの
位置関係をそえて）

○ ○ ○ **U 5**

注文したいもの、値段

○ ○ ○ **U 6**

得意なこと

○ ○ ○ **U 8**

あこがれの人

○ ○ ○ **U 8**

Writing

アルファベットで自分の名前を書ける。

○ ○ ○ **全体**



アルファベットの読み方を聞いて、それを表す大文字が書ける。

○ ○ ○ **全体**

アルファベットの読み方を聞いて、それを表す小文字が書ける。

○ ○ ○ **全体**

英語の文を写すとき、語と語の間にスペースを入れることができる。

○ ○ ○ **全体**



★次のことについて例を見ながら正確せいかくに書ける。

名前

○ ○ ○ **U 1**

曜日

○ ○ ○ **U 3**

教科名

○ ○ ○ **U 3**



場所

○ ○ ○ **U 5**

できること、できないこと

○ ○ ○ **U 4**

★例を見ながら英語の語順いしきを意識して正確せいかくに書ける。

日本の紹介

○ ○ ○ **CYS 3**

得意なこと

○ ○ ○ **U 8**

Departure Stamp

Next Country

Grade 6

Class

Name

My Goal

My Journey

Grade 3

Grade 4

Grade 5

Grade 6

Arrival Stamp

Listening



★英語で話されるのを聞いて理解できる。

アルファベットの読み方を聞いて、その大文字、小文字が分かる。

全体

アルファベットの音を聞いて、それと同じ音で始まる語が2個分かる。

全体

好きなもの、誕生日

U1

日常生活（ふだんしていること）

U2

世界の国、食べ物

U3

夏休みの思い出
(どんなことをしたか、どう思ったか)

U4

地球の生き物のくらし

U5

食べたもの、食材

U6

思い出の学校行事

U8

友達が将来なりたいもの

U8

中学校で楽しみな行事

U8

中学校で入りたい部活動

(クラブ) U8



Reading



★英語で書かれているのを見て、何となく発音や意味が分かる。

自己紹介（名前、好きな動物・スポーツ・誕生日など）

U1

日常生活（ふだんしていること）

U2

アルファベットの大文字、小文字の読み方を発音できる。

全体

世界の国、建物や食べ物

U3

夏休みの思い出

U4

地球の生き物のくらし

U5

食材

U6

聞いたり言ったりしたことのある語を見て、何となく発音できる。

全体

思い出の学校行事

U7

中学校で楽しみな学校行事、部活動、将来なりたいものとその理由

U8



Speaking

★英語で言える

自己紹介（名前、好きなこと、できること）

U1

日常生活（ふだんしていること）

U2

地球の生き物のくらし

U5

オリジナルカラー

U6

将来の夢

U8

★友達や先生に英語でたずねることができる。

自己紹介（名前、好きなこと、誕生日）

宝物

U2

昨日食べたもの

U4

食べ物の産地や栄養素のグループ

U6

修学旅行で見たもの

U7

中学校で入りたい部活動（クラブ）

U9

★英語で感想や理由をそえて言うことができる。

おすすめの国の紹介

U3

夏休みの思い出

U4

思い出の学校行事

U7

中学校で入りたい部活動（クラブ）

U8

中学校で楽しみな学校行事

U8

Writing

★例を見ながら英語の語順を意識して正確に書ける。

アルファベットの読み方を聞いて、その大文字が正確に書ける。

全体

自己紹介（名前、好きなこと、できること）

U1

日常生活（ふだんしていること）

U2

アルファベットの音を聞いて、その小文字が正確に書ける。

全体

おすすめの国の紹介

U3

夏休みの思い出

U4

地球の生き物のくらし

U5

思い出の学校行事

U7

英語の文を写すとき、語と語の間にスペースを入れることができる。

全体

食べ物の産地や栄養素（色）のグループ

U6

将来なりたいもの

U8

Departure Stamp

Next Country

Reflection (ふり^{かえ}返し)

1年間の英語^{えいご}の学習^おが終わりました。この1年間の学習^{かえ}をふり返^{つぎ}って、「こんなことができるようになった」「次は、これをがんばりたい」など、思ったことや感じたことを書きましょう。

3年生

ふり ^{かえ} 返し _____ _____	先生より _____ ()より
---------------------------------------	------------------------

4年生

ふり ^{かえ} 返し _____ _____	先生より _____ ()より
---------------------------------------	------------------------

5年生

ふり ^{かえ} 返し _____ _____	先生より _____ ()より
---------------------------------------	------------------------

6年生

ふり ^{かえ} 返し _____ _____	先生より _____ ()より
---------------------------------------	------------------------



中学校の英語^{えいご}の学習でがんばりたいこと
