

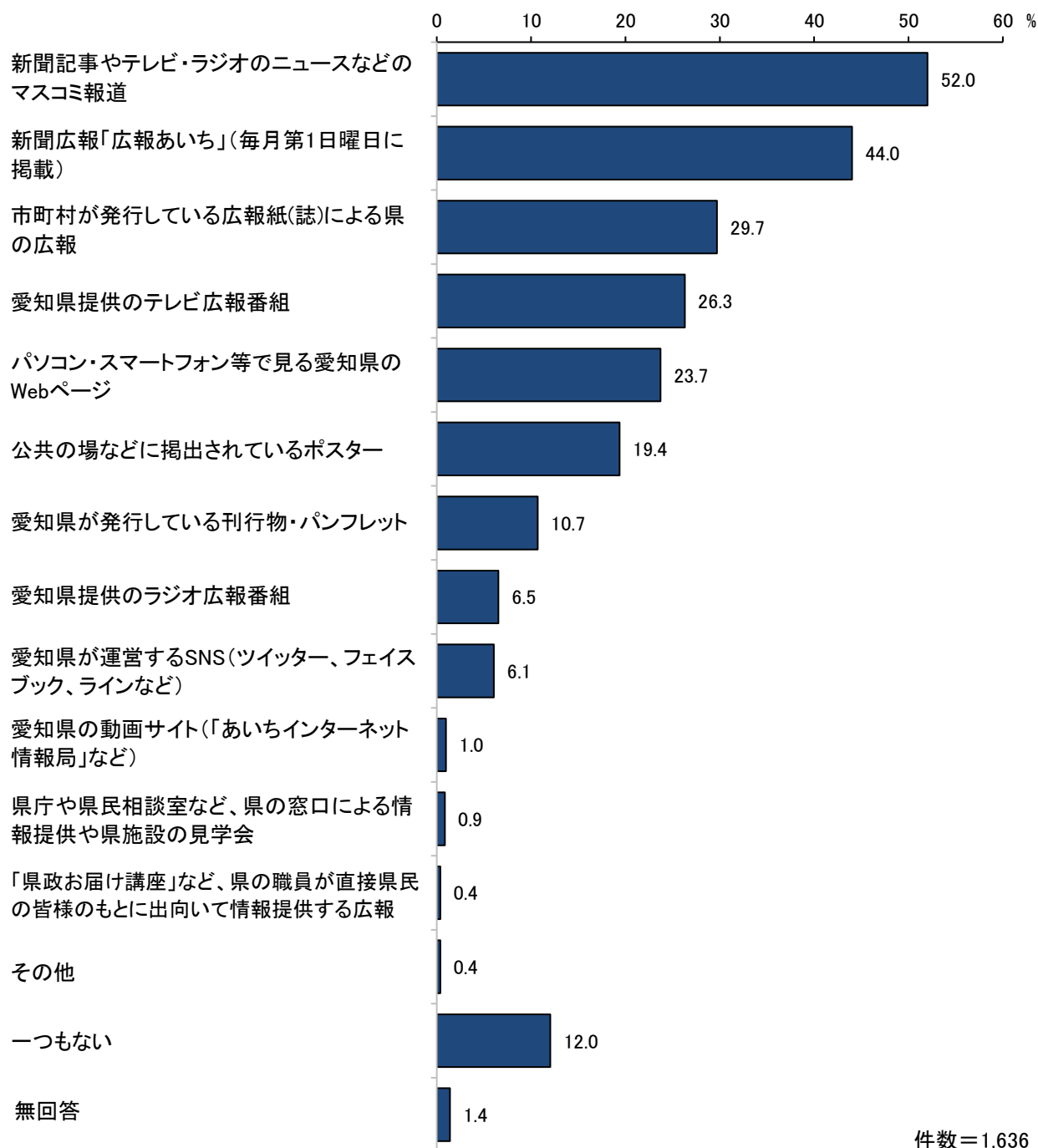
調查結果

1 県の広報活動について

(1) 県の広報活動の認知状況

「新聞記事やテレビ・ラジオのニュースなどのマスコミ報道」が 52.0%

問 1 愛知県では、県政情報を県民の皆様へ提供するため様々な広報活動を行っています。あなたが知っているものは何ですか。【〇は複数可】



県の広報活動の認知状況について、「新聞記事やテレビ・ラジオのニュースなどのマスコミ報道」と答えた人の割合が 52.0%と最も高く、続いて「新聞広報『広報あいち』(毎月第1日曜日に掲載)」(44.0%)、「市町村が発行している広報紙(誌)による県の広報」(29.7%)の順となっている。

県の広報活動の認知状況(性別、年齢別、地域別、職業別)

(%)

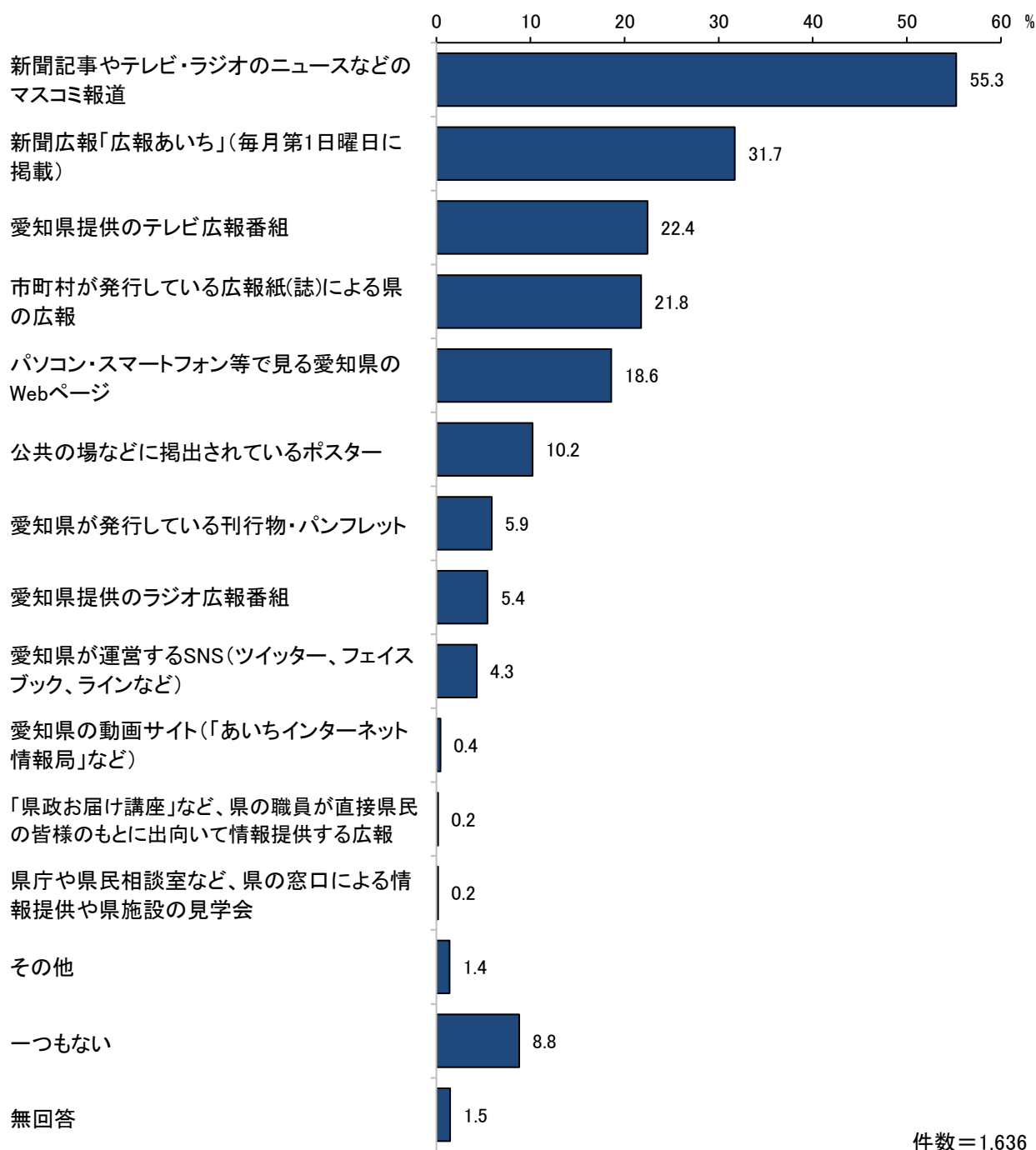
	新聞記事やテレビ・ラジオのニュースなどのマスコミ報道	新聞広報「広報あいち」(毎月第1日曜日に掲載)	市町村が発行している広報紙(誌)による県の広報
< 性別 >			
男性	49.4	44.0	26.9
女性	54.8	44.4	32.2
答えたくない わからない その他	40.0	32.0	28.0
< 年齢別 >			
18歳・19歳	25.0	12.5	15.0
20～29歳	37.0	28.0	21.3
30～39歳	44.6	32.2	29.7
40～49歳	45.6	35.6	30.0
50～59歳	52.3	47.7	27.7
60～64歳	60.5	47.1	31.1
65歳以上	64.7	59.7	34.9
< 地域別 >			
名古屋地域	52.0	59.3	23.5
尾張地域	51.9	41.3	34.2
西三河地域	54.5	30.7	29.3
東三河地域	48.0	38.2	31.6
< 職業別 >			
自営業	52.3	43.2	21.6
勤め人	47.5	41.3	30.1
無職	57.8	48.9	30.2

	愛知県提供のテレビ広報番組	パソコン・スマートフォン等で見る愛知県のWebページ	公共の場などに掲出されているポスター
< 性別 >			
男性	26.5	23.4	17.3
女性	26.4	24.6	21.3
答えたくない わからない その他	24.0	12.0	24.0
< 年齢別 >			
18歳・19歳	22.5	37.5	17.5
20～29歳	20.9	32.2	27.5
30～39歳	20.3	30.2	16.3
40～49歳	20.0	33.7	20.7
50～59歳	26.6	29.3	20.7
60～64歳	33.6	19.3	16.8
65歳以上	33.0	10.4	17.3
< 地域別 >			
名古屋地域	28.4	25.4	21.3
尾張地域	26.5	25.2	19.8
西三河地域	24.1	20.0	15.7
東三河地域	27.0	23.0	21.1
< 職業別 >			
自営業	31.5	17.1	12.6
勤め人	23.1	30.0	22.1
無職	30.0	16.7	17.4

(2) 県の情報の入手方法

「新聞記事やテレビ・ラジオのニュースなどのマスコミ報道」が 55.3%

問2 あなたは、何から愛知県の情報を得ることが多いですか。【〇は複数可】



県の情報の入手方法について、「新聞記事やテレビ・ラジオのニュースなどのマスコミ報道」と答えた人の割合が 55.3%と最も高く、続いて「新聞広報『広報あいち』(毎月第1日曜日に掲載)」(31.7%)、「愛知県提供のテレビ広報番組」(22.4%)の順となっている。

県の情報の入手方法(性別、年齢別、地域別、職業別)

(%)

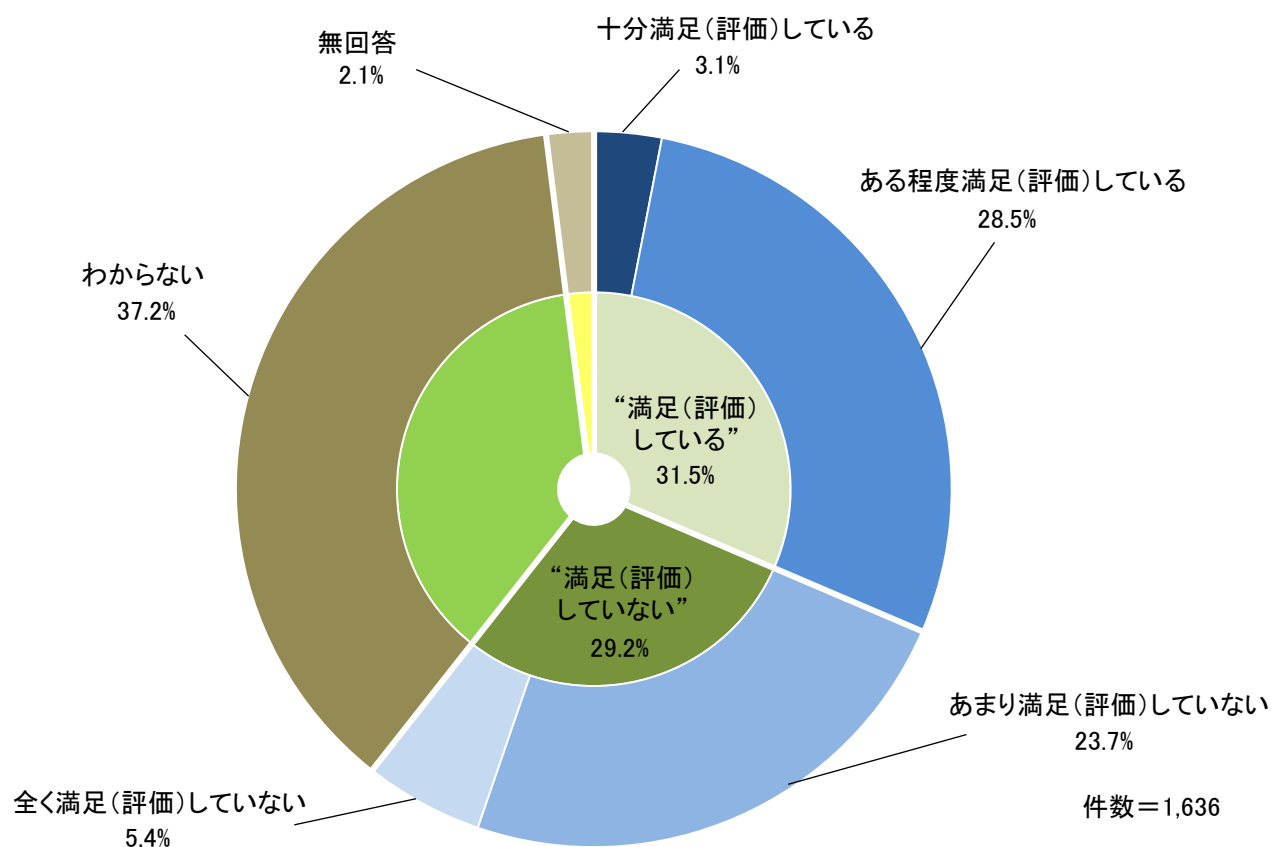
	新聞記事やテレビ・ラジオのニュースなどのマスコミ報道	新聞広報「広報あいち」(毎月第1日曜日に掲載)	愛知県提供のテレビ広報番組
< 性別 >			
男性	53.9	30.4	21.7
女性	57.4	32.8	23.2
答えたくない わからない その他	32.0	28.0	16.0
< 年齢別 >			
18歳・19歳	35.0	5.0	12.5
20～29歳	40.3	7.1	19.0
30～39歳	46.5	19.8	18.8
40～49歳	48.5	22.2	16.7
50～59歳	58.6	35.9	22.3
60～64歳	61.3	31.1	26.1
65歳以上	67.2	51.2	28.4
< 地域別 >			
名古屋地域	55.0	46.3	20.5
尾張地域	55.1	28.9	23.2
西三河地域	57.7	20.0	24.3
東三河地域	53.3	23.7	22.4
< 職業別 >			
自営業	64.9	29.7	21.6
勤め人	51.3	26.7	20.1
無職	58.6	39.2	24.9

	市町村が発行している広報紙(誌)による県の広報	パソコン・スマートフォン等で見る愛知県のWebページ	公共の場などに掲出されているポスター
< 性別 >			
男性	20.3	18.7	8.8
女性	22.9	19.0	11.1
答えたくない わからない その他	28.0	12.0	20.0
< 年齢別 >			
18歳・19歳	7.5	27.5	7.5
20～29歳	13.3	22.3	10.0
30～39歳	20.8	29.7	7.9
40～49歳	22.2	30.0	8.9
50～59歳	17.2	19.5	8.6
60～64歳	20.2	15.1	8.4
65歳以上	29.2	7.1	13.4
< 地域別 >			
名古屋地域	15.8	17.7	11.9
尾張地域	25.1	20.6	9.6
西三河地域	22.9	17.1	8.7
東三河地域	24.3	18.4	11.2
< 職業別 >			
自営業	12.6	14.4	6.3
勤め人	20.1	23.5	10.4
無職	26.4	13.3	10.7

(3) 県の広報活動に対する満足度(評価)

“満足(評価)している”が 31.5%

問3 あなたは、愛知県が行っている広報活動に満足(評価)していますか。【〇は1つ】



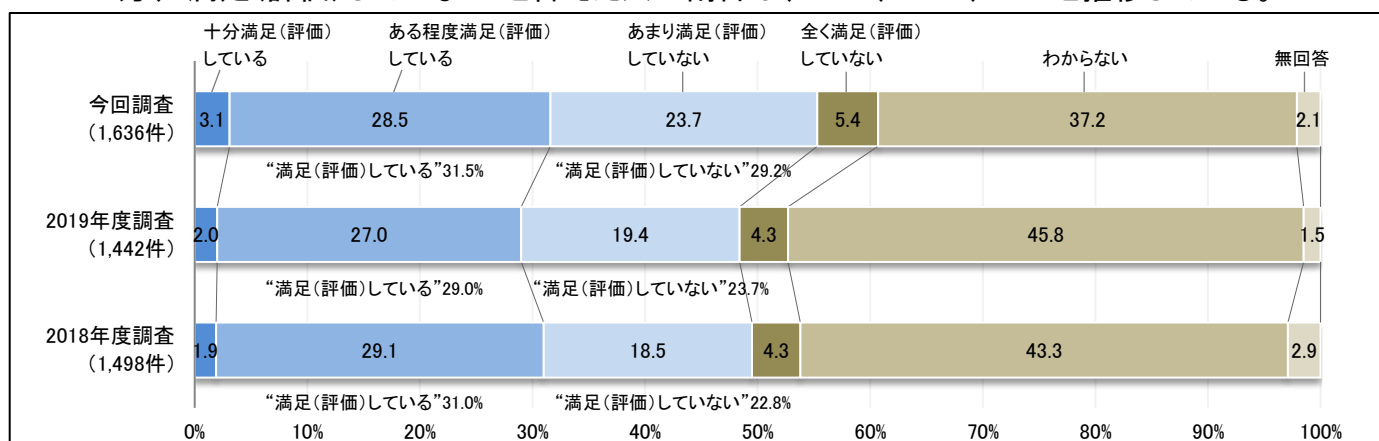
県の広報活動に対する満足度(評価)について、「十分満足(評価)している」(3.1%)と「ある程度満足(評価)している」(28.5%)を合わせた“満足(評価)している”と答えた人の割合は 31.5%となっている。

一方で、「あまり満足(評価)していない」(23.7%)と「全く満足(評価)していない」(5.4%)を合わせた“満足(評価)していない”と答えた人の割合は 29.2%となっている。

【県の広報活動に対する満足度(評価)(時系列比較)】

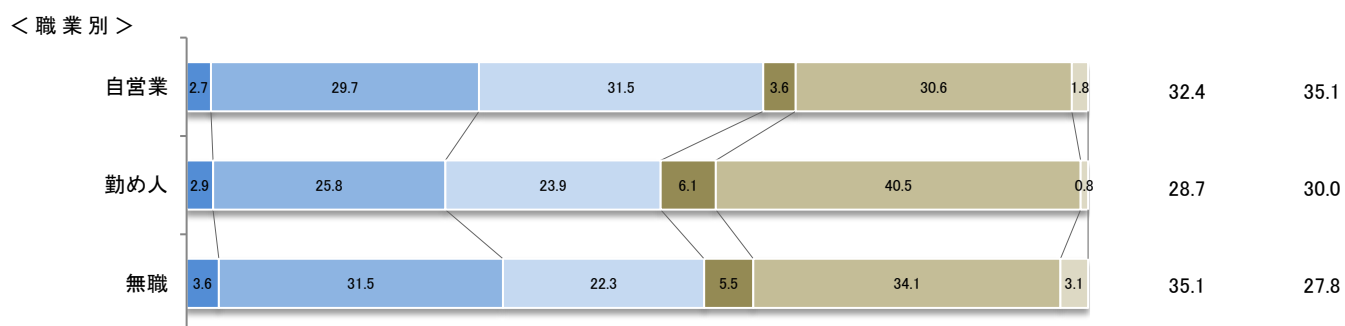
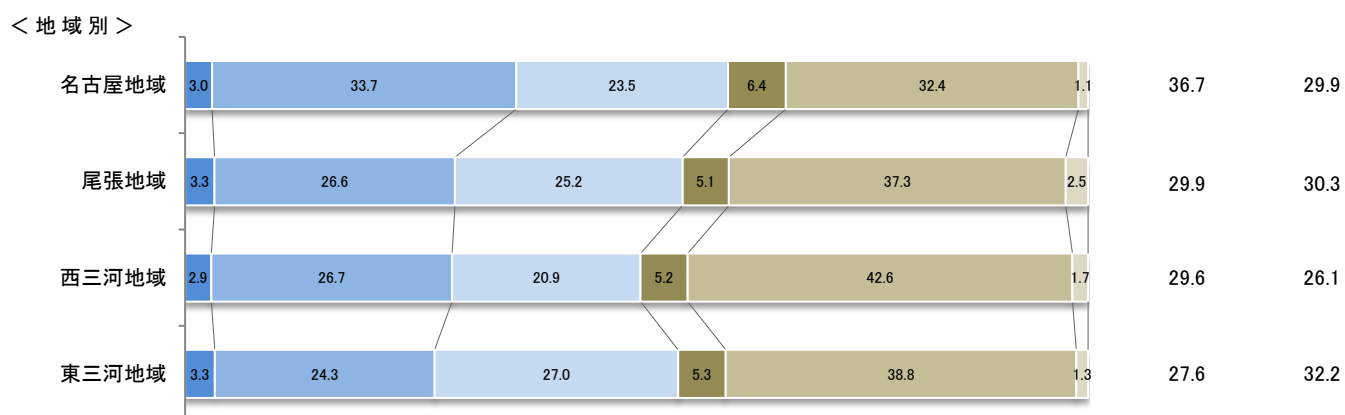
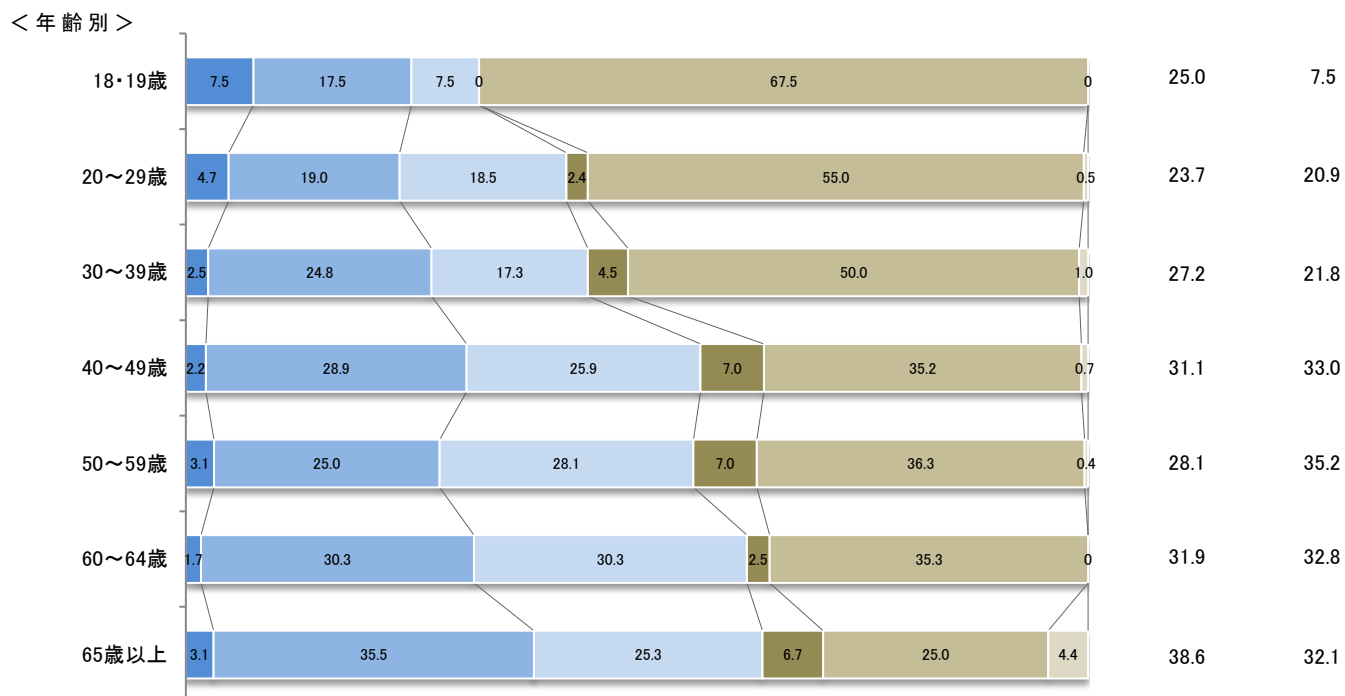
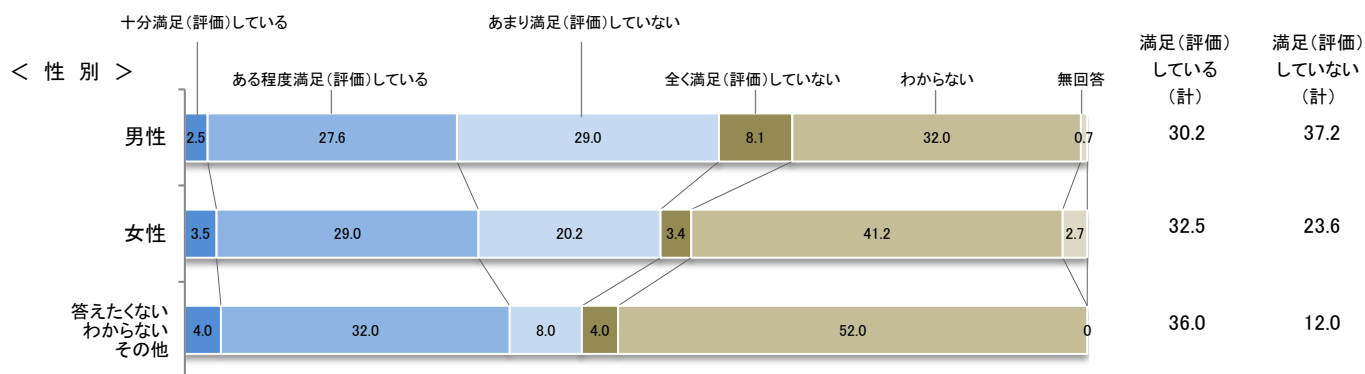
今回調査を含め、過去3回の調査(2018年度、2019年度及び2020年度)を見ると、“満足(評価)している”と答えた人の割合は、31.0%、29.0%、31.5%と推移している。

一方、“満足(評価)していない”と答えた人の割合は、22.8%、23.7%、29.2%と推移している。



県の広報活動に対する満足度(評価)(性別、年齢別、地域別、職業別)

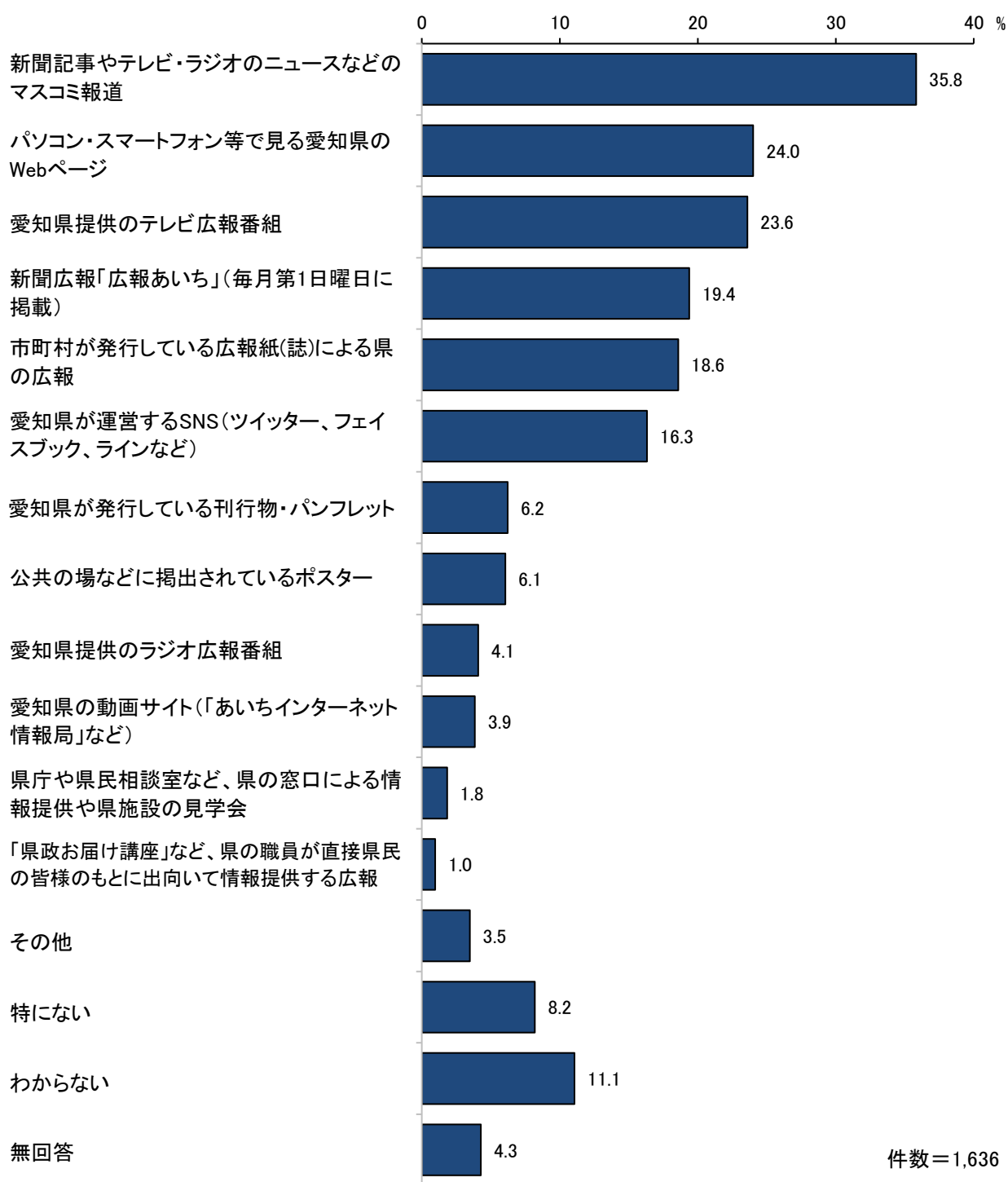
(%)



(4) 県の広報活動を充実させる方法

「新聞記事やテレビ・ラジオのニュースなどのマスコミ報道」が 35.8%

問4 あなたは、愛知県が行っている広報活動をより充実させるため、今後どのような活動に特に力を入れるべきだと思いますか。【〇は3つまで】



県の広報活動を充実させる方法について、「新聞記事やテレビ・ラジオのニュースなどのマスコミ報道」と答えた人の割合が 35.8%と最も高く、続いて「パソコン・スマートフォン等で見る愛知県の Web ページ」(24.0%)、「愛知県提供のテレビ広報番組」(23.6%)の順となっている。

県の広報活動を充実させる方法(性別、年齢別、地域別、職業別)

(%)

	新聞記事やテレビ・ラジオのニュースなどのマスコミ報道	パソコン・スマートフォン等で見る愛知県のWebページ	愛知県提供のテレビ広報番組
< 性別 >			
男 性	37.9	25.0	23.0
女 性	35.3	24.0	24.6
答えたくない わからない その他	8.0	12.0	16.0
< 年齢別 >			
18歳・19歳	12.5	17.5	17.5
20～29歳	16.1	27.0	18.0
30～39歳	28.2	40.1	16.8
40～49歳	28.9	36.7	22.6
50～59歳	37.1	31.3	21.9
60～64歳	42.9	16.8	28.6
65歳以上	50.5	9.2	29.6
< 地域別 >			
名古屋地域	37.1	24.5	23.0
尾張地域	34.8	26.0	22.0
西三河地域	36.8	20.6	27.2
東三河地域	36.8	23.7	26.3
< 職業別 >			
自営業	42.3	22.5	21.6
勤め人	32.9	30.6	20.9
無職	39.9	15.5	27.6

	新聞広報「広報あいち」(毎月第1日曜日に掲載)	市町村が発行している広報紙(誌)による県の広報	愛知県が運営するSNS(ツイッター、フェイスブック、ラインなど)
< 性別 >			
男 性	19.4	17.8	15.8
女 性	19.6	19.3	16.7
答えたくない わからない その他	16.0	24.0	28.0
< 年齢別 >			
18歳・19歳	0	7.5	40.0
20～29歳	6.2	7.6	39.3
30～39歳	8.9	16.3	33.7
40～49歳	13.0	16.3	19.6
50～59歳	19.9	18.8	11.3
60～64歳	19.3	23.5	5.9
65歳以上	33.6	25.0	2.1
< 地域別 >			
名古屋地域	27.1	12.2	17.9
尾張地域	17.5	19.8	17.3
西三河地域	14.5	22.9	11.6
東三河地域	15.1	25.0	18.4
< 職業別 >			
自営業	16.2	29.7	9.9
勤め人	14.7	15.4	19.4
無職	26.9	21.0	14.8