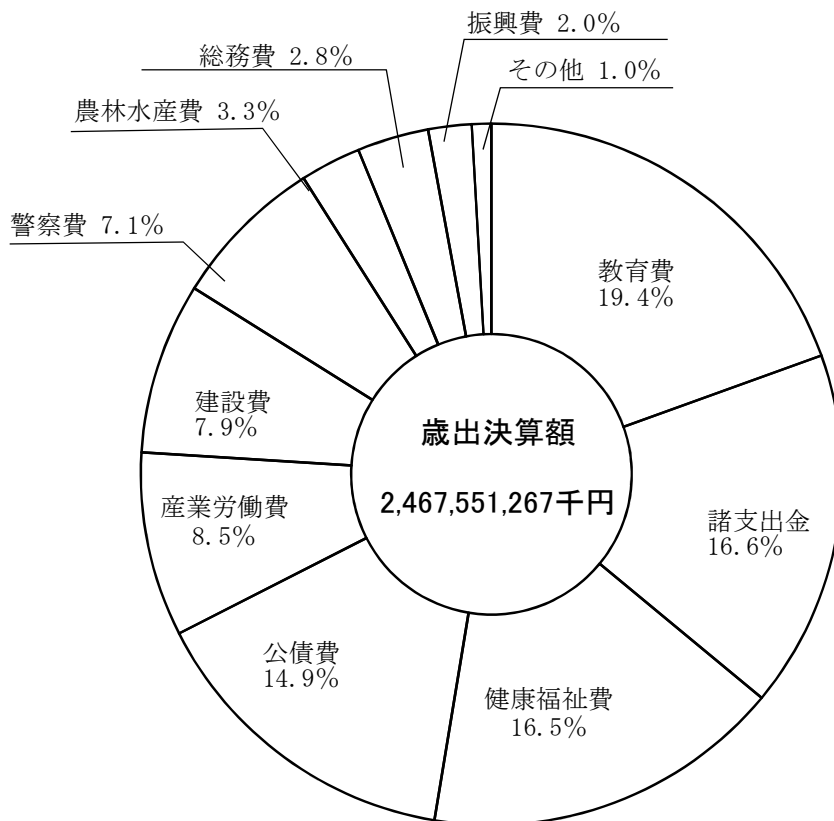
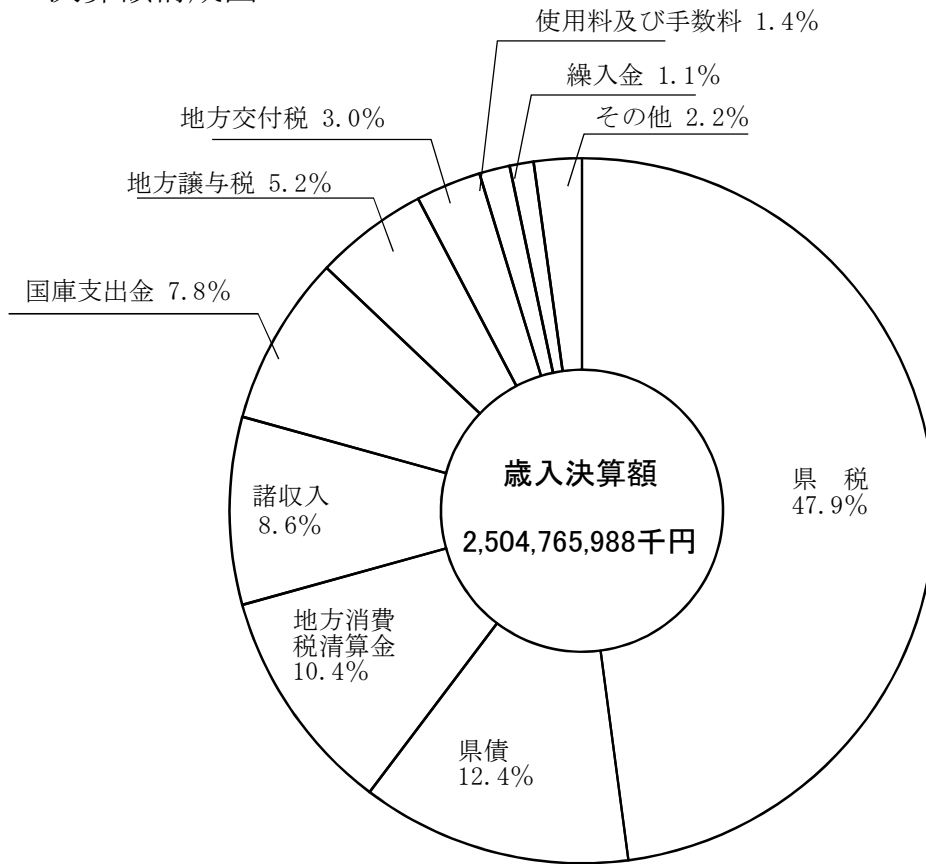


1 一般会計歳入歳出の構成

(1) 決算額構成図



(2) 予算額及び決算額

ア 歳入

| 区分 | 31 年 度 | | | | | |
|-------------|---------------|-------|---------------|-------|-----------------|----------------|
| | 予 算 (1) | | 決 算 (2) | | 差引増減 (2)-(1) | 比 率 (2)/(1) |
| | 金 額 | 構成比 | 金 額 | 構成比 | | |
| 県 税 | 1,195,100,000 | 46.3 | 1,200,555,306 | 47.9 | 5,455,306 | 100.5 |
| 地方消費税清算金 | 260,890,000 | 10.1 | 260,890,180 | 10.4 | 180 | 100.0 |
| 地方譲与税 | 131,357,001 | 5.1 | 131,190,050 | 5.2 | △166,951 | 99.9 |
| 地方特例交付金 | 9,681,635 | 0.4 | 9,628,011 | 0.4 | △53,624 | 99.4 |
| 地方交付税 | 74,213,075 | 2.9 | 74,355,894 | 3.0 | 142,819 | 100.2 |
| 交通安全対策特別交付金 | 1,800,000 | 0.1 | 1,841,486 | 0.1 | 41,486 | 102.3 |
| 分担金及び負担金 | 12,247,985 | 0.5 | 10,544,956 | 0.4 | △1,703,029 | 86.1 |
| 使用料及び手数料 | 36,325,304 | 1.4 | 35,485,261 | 1.4 | △840,043 | 97.7 |
| 国庫支出金 | 232,029,042 | 9.0 | 194,743,733 | 7.8 | △37,285,309 | 83.9 |
| 財産収入 | 5,437,657 | 0.2 | 5,452,516 | 0.2 | 14,859 | 100.3 |
| 寄附金 | 73,685 | 0.0 | 81,872 | 0.0 | 8,187 | 111.1 |
| 繰入金 | 28,898,793 | 1.1 | 27,420,125 | 1.1 | △1,478,668 | 94.9 |
| 繰越金 | 28,505,422 | 1.1 | 28,505,422 | 1.1 | 0 | 100.0 |
| 諸収入 | 215,209,171 | 8.3 | 214,840,176 | 8.6 | △368,995 | 99.8 |
| 県債 | 348,412,666 | 13.5 | 309,231,000 | 12.4 | △39,181,666 | 88.8 |
| 合 計 | 2,580,181,436 | 100.0 | 2,504,765,988 | 100.0 | △75,415,448 | 97.1 |

| 区分 | 30 年 度 | | | | | | 対前年比 | |
|-------------|---------------|-------|---------------|-------|-----------------|----------------|----------------|----------------|
| | 予 算 (3) | | 決 算 (4) | | 差引増減 (4)-(3) | 比 率 (4)/(3) | 予 算 (1)/(3) | 決 算 (2)/(4) |
| | 金 額 | 構成比 | 金 額 | 構成比 | | | | |
| 県 税 | 1,219,800,000 | 47.5 | 1,227,508,460 | 48.9 | 7,708,460 | 100.6 | 98.0 | 97.8 |
| 地方消費税清算金 | 275,472,000 | 10.7 | 275,471,968 | 11.0 | △32 | 100.0 | 94.7 | 94.7 |
| 地方譲与税 | 133,458,001 | 5.2 | 133,671,313 | 5.3 | 213,312 | 100.2 | 98.4 | 98.1 |
| 地方特例交付金 | 3,885,510 | 0.2 | 3,885,510 | 0.1 | 0 | 100.0 | 249.2 | 247.8 |
| 地方交付税 | 96,199,142 | 3.7 | 96,523,335 | 3.8 | 324,193 | 100.3 | 77.1 | 77.0 |
| 交通安全対策特別交付金 | 2,000,000 | 0.1 | 1,926,486 | 0.1 | △73,514 | 96.3 | 90.0 | 95.6 |
| 分担金及び負担金 | 11,157,332 | 0.4 | 9,022,400 | 0.3 | △2,134,932 | 80.9 | 109.8 | 116.9 |
| 使用料及び手数料 | 35,801,544 | 1.4 | 34,656,571 | 1.4 | △1,144,973 | 96.8 | 101.5 | 102.4 |
| 国庫支出金 | 203,167,213 | 7.9 | 177,329,754 | 7.1 | △25,837,459 | 87.3 | 114.2 | 109.8 |
| 財産収入 | 3,816,393 | 0.2 | 4,087,214 | 0.2 | 270,821 | 107.1 | 142.5 | 133.4 |
| 寄附金 | 41,661 | 0.0 | 29,930 | 0.0 | △11,731 | 71.8 | 176.9 | 273.5 |
| 繰入金 | 14,194,186 | 0.6 | 12,520,772 | 0.5 | △1,673,414 | 88.2 | 203.6 | 219.0 |
| 繰越金 | 24,458,513 | 1.0 | 24,458,515 | 1.0 | 2 | 100.0 | 116.5 | 116.5 |
| 諸収入 | 218,352,686 | 8.5 | 218,174,982 | 8.7 | △177,704 | 99.9 | 98.6 | 98.5 |
| 県債 | 324,501,766 | 12.6 | 291,282,100 | 11.6 | △33,219,666 | 89.8 | 107.4 | 106.2 |
| 合 計 | 2,566,305,947 | 100.0 | 2,510,549,310 | 100.0 | △55,756,637 | 97.8 | 100.5 | 99.8 |

イ 歳出

| 区分 | 31 年 度 | | | | | |
|-------|---------------|-------|---------------|-------|-----------------|----------------|
| | 予 算 (1) | | 決 算 (2) | | 差引増減 (2)-(1) | 比 率 (2)/(1) |
| | 金 額 | 構成比 | 金 額 | 構成比 | | |
| 議会費 | 3,255,144 | 0.1 | 3,103,276 | 0.1 | △151,868 | 95.3 |
| 総務費 | 71,792,916 | 2.8 | 68,933,710 | 2.8 | △2,859,206 | 96.0 |
| 振興費 | 49,706,621 | 1.9 | 48,842,880 | 2.0 | △863,741 | 98.3 |
| 県民文化費 | 13,477,634 | 0.5 | 12,969,780 | 0.5 | △507,854 | 96.2 |
| 環境費 | 7,498,565 | 0.3 | 7,072,804 | 0.3 | △425,761 | 94.3 |
| 健康福祉費 | 416,287,211 | 16.1 | 408,912,472 | 16.6 | △7,374,739 | 98.2 |
| 産業労働費 | 210,979,149 | 8.2 | 209,631,986 | 8.5 | △1,347,163 | 99.4 |
| 農林水産費 | 94,968,875 | 3.7 | 80,859,296 | 3.3 | △14,109,579 | 85.1 |
| 建設費 | 263,715,845 | 10.2 | 196,019,293 | 7.9 | △67,696,552 | 74.3 |
| 警察費 | 180,274,246 | 7.0 | 175,618,322 | 7.1 | △4,655,924 | 97.4 |
| 教育費 | 490,827,710 | 19.0 | 479,860,168 | 19.5 | △10,967,542 | 97.8 |
| 災害復旧費 | 1,157,517 | 0.1 | 667,460 | 0.0 | △490,057 | 57.7 |
| 公債費 | 367,589,193 | 14.3 | 367,327,386 | 14.9 | △261,807 | 99.9 |
| 諸支出金 | 408,430,037 | 15.8 | 407,732,434 | 16.5 | △697,603 | 99.8 |
| 予備費 | 220,073 | 0.0 | 0 | 0.0 | △220,073 | 0.0 |
| 合 計 | 2,580,181,436 | 100.0 | 2,467,551,267 | 100.0 | △112,630,169 | 95.6 |

| 区分 | 30 年 度 | | | | | | 対前年比 | |
|-------|---------------|-------|---------------|-------|-----------------|----------------|----------------|----------------|
| | 予 算 (3) | | 決 算 (4) | | 差引増減 (4)-(3) | 比 率 (4)/(3) | 予 算 (1)/(3) | 決 算 (2)/(4) |
| | 金 額 | 構成比 | 金 額 | 構成比 | | | | |
| 議会費 | 3,246,174 | 0.1 | 3,092,422 | 0.1 | △153,752 | 95.3 | 100.3 | 100.4 |
| 総務費 | 111,791,748 | 4.4 | 108,707,023 | 4.4 | △3,084,725 | 97.2 | 64.2 | 63.4 |
| 振興費 | 33,067,871 | 1.3 | 32,251,798 | 1.3 | △816,073 | 97.5 | 150.3 | 151.4 |
| 県民文化費 | 18,223,227 | 0.7 | 17,845,255 | 0.7 | △377,972 | 97.9 | 74.0 | 72.7 |
| 環境費 | 8,906,750 | 0.3 | 8,644,440 | 0.4 | △262,310 | 97.1 | 84.2 | 81.8 |
| 健康福祉費 | 411,068,408 | 16.0 | 403,371,164 | 16.3 | △7,697,244 | 98.1 | 101.3 | 101.4 |
| 産業労働費 | 209,483,825 | 8.2 | 208,472,664 | 8.4 | △1,011,161 | 99.5 | 100.7 | 100.6 |
| 農林水産費 | 85,023,420 | 3.3 | 75,475,032 | 3.0 | △9,548,388 | 88.8 | 111.7 | 107.1 |
| 建設費 | 219,167,643 | 8.5 | 168,726,736 | 6.8 | △50,440,907 | 77.0 | 120.3 | 116.2 |
| 警察費 | 170,943,051 | 6.7 | 166,639,110 | 6.7 | △4,303,941 | 97.5 | 105.5 | 105.4 |
| 教育費 | 482,651,928 | 18.8 | 477,735,331 | 19.2 | △4,916,597 | 99.0 | 101.7 | 100.4 |
| 災害復旧費 | 1,301,456 | 0.1 | 795,577 | 0.0 | △505,879 | 61.1 | 88.9 | 83.9 |
| 公債費 | 376,925,865 | 14.7 | 376,675,316 | 15.2 | △250,549 | 99.9 | 97.5 | 97.0 |
| 諸支出金 | 434,258,392 | 16.9 | 433,612,019 | 17.5 | △646,373 | 99.9 | 94.1 | 94.0 |
| 予備費 | 246,189 | 0.0 | 0 | 0.0 | △246,189 | 0.0 | 89.7 | - |
| 合 計 | 2,566,305,947 | 100.0 | 2,482,043,887 | 100.0 | △84,262,060 | 96.7 | 100.5 | 99.4 |

(注) 歳入予算額は「継続費及び繰越事業費繰越財源充当額」、歳出予算額は「継続費及び繰越事業費繰越額」及び

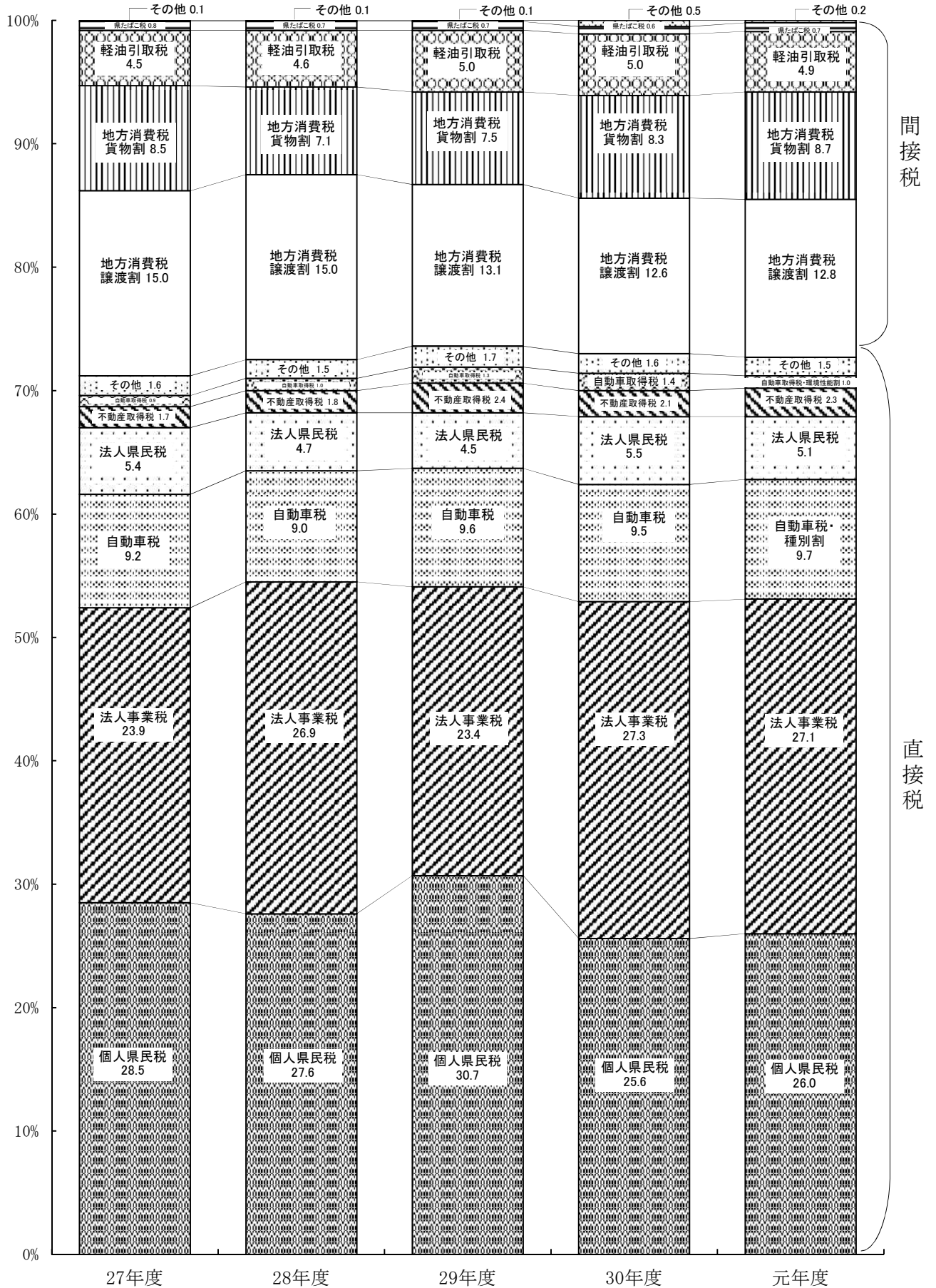
「予備費支出及び流用増減」を含む。

2 県税、地方消費税清算金及び地方譲与税歳入予算状況

| 区 分 | 当 年 2 月 初 月 31 県 議 会 | 第 一 次 補 正 2 年 2 月 議 会 | 最 終 予 算 額 |
|-------------------|-------------------------|--------------------------|---------------|
| | 千円 | 千円 | 千円 |
| 個 人 県 民 税 | 306,044,000 | 4,743,000 | 310,787,000 |
| 現 | 303,065,000 | 4,743,000 | 307,808,000 |
| 滞 | 2,979,000 | | 2,979,000 |
| 法 人 県 民 税 | 59,800,000 | 1,500,000 | 61,300,000 |
| 現 | 59,760,000 | 1,500,000 | 61,260,000 |
| 滞 | 40,000 | | 40,000 |
| 県 民 税 利 子 割 | 2,498,001 | △370,000 | 2,128,001 |
| 現 | 2,498,000 | △370,000 | 2,128,000 |
| 滞 | 1 | | 1 |
| 個 人 事 業 税 | 14,003,000 | 400,000 | 14,403,000 |
| 現 | 13,882,000 | 400,000 | 14,282,000 |
| 滞 | 121,000 | | 121,000 |
| 法 人 事 業 税 | 309,000,000 | 15,400,000 | 324,400,000 |
| 現 | 308,950,000 | 15,370,000 | 324,320,000 |
| 滞 | 50,000 | 30,000 | 80,000 |
| 地 方 消 費 税 譲 渡 割 | 142,328,000 | 9,586,000 | 151,914,000 |
| 地 方 消 費 税 貨 物 割 | 120,031,000 | △15,829,000 | 104,202,000 |
| 不 動 産 取 得 税 | 25,684,000 | △1,058,000 | 24,626,000 |
| 現 | 25,611,000 | △1,058,000 | 24,553,000 |
| 滞 | 73,000 | | 73,000 |
| 県 た ば こ 税 | 7,515,001 | 425,000 | 7,940,001 |
| 現 | 7,515,000 | 425,000 | 7,940,000 |
| 滞 | 1 | | 1 |
| ゴ ル フ 場 利 用 税 | 1,415,001 | | 1,415,001 |
| 現 | 1,415,000 | | 1,415,000 |
| 滞 | 1 | | 1 |
| 自 動 車 取 得 税 | 8,497,000 | 213,000 | 8,710,000 |
| 現 | 8,496,000 | 213,000 | 8,709,000 |
| 滞 | 1,000 | | 1,000 |
| 軽 油 引 取 税 | 60,766,000 | △1,316,000 | 59,450,000 |
| 現 | 59,064,000 | △712,000 | 58,352,000 |
| 滞 | 1,702,000 | △604,000 | 1,098,000 |
| 自 動 車 税 | 115,395,000 | △252,000 | 115,143,000 |
| 現 | 114,983,000 | △234,000 | 114,749,000 |
| 滞 | 412,000 | △18,000 | 394,000 |
| 環 境 性 能 割 | 4,396,000 | 172,000 | 4,568,000 |
| 現 | 4,396,000 | 172,000 | 4,568,000 |
| 滞 | — | — | — |
| 種 別 割 | 1,238,000 | △156,000 | 1,082,000 |
| 現 | 1,238,000 | △156,000 | 1,082,000 |
| 滞 | — | — | — |
| 鉦 区 税 | 2,564 | | 2,564 |
| 現 | 2,563 | | 2,563 |
| 滞 | 1 | | 1 |
| 固 定 資 産 税 | 2,537,626 | △58,000 | 2,479,626 |
| 現 | 2,537,625 | △58,000 | 2,479,625 |
| 滞 | 1 | | 1 |
| 狩 猟 税 | 12,806 | | 12,806 |
| 産 業 廃 棄 物 税 | 536,001 | | 536,001 |
| 現 | 536,000 | | 536,000 |
| 滞 | 1 | | 1 |
| 旧 軽 油 引 取 税 | 1,000 | | 1,000 |
| 現 | 0 | | |
| 滞 | 1,000 | | 1,000 |
| 県 税 合 計 | 1,181,700,000 | 13,400,000 | 1,195,100,000 |
| 現 | 913,961,994 | 20,235,000 | 934,196,994 |
| 滞 | 5,379,006 | △592,000 | 4,787,006 |
| 譲 渡 | 142,328,000 | 9,586,000 | 151,914,000 |
| 貨 物 | 120,031,000 | △15,829,000 | 104,202,000 |
| 地 方 消 費 税 清 算 金 | 268,064,000 | △7,174,000 | 260,890,000 |
| 地 方 法 人 特 別 譲 与 税 | 131,400,000 | △5,500,000 | 125,900,000 |
| 地 方 揮 発 油 譲 与 税 | 4,436,000 | | 4,436,000 |
| 石 油 ガ ス 譲 与 税 | 199,000 | | 199,000 |
| 自 動 車 重 量 譲 与 税 | 615,000 | | 615,000 |
| 地 方 道 路 譲 与 税 | 1 | | 1 |
| 森 林 環 境 譲 与 税 | 120,000 | | 120,000 |
| 航 空 機 燃 料 譲 与 税 | 87,000 | | 87,000 |
| 合 計 | 1,586,621,001 | 726,000 | 1,587,347,001 |

3 県税決算額の構成

(1) 構成比累年比較図



(注) 自動車取得税及び軽油引取税については、旧法分を含む。

(2) 予算額及び決算額

| 区 分 | 平成 29 年 度 | | | | 平成 30 年 度 | |
|----------|---------------|---------------|-------|-----------------|---------------|---------------|
| | 予 算 額 | 決 算 額 | | 予 算 額 に対する割合 | 予 算 額 | 決 算 額 |
| | | 金 額 | 構 成 比 | | | |
| | 千円 | 千円 | % | % | 千円 | 千円 |
| 個人県民税 | 366,524,000 | 366,353,083 | 30.7 | 100.0 | 313,699,000 | 314,174,341 |
| 法人県民税 | 52,700,000 | 53,778,973 | 4.5 | 102.0 | 67,100,000 | 67,458,892 |
| 県民税利子割 | 4,298,001 | 4,349,976 | 0.4 | 101.2 | 4,183,001 | 4,315,846 |
| 個人事業税 | 13,671,000 | 13,680,973 | 1.2 | 100.1 | 13,925,000 | 13,974,787 |
| 法人事業税 | 274,100,000 | 278,778,616 | 23.4 | 101.7 | 332,000,000 | 334,946,520 |
| 地方消費税譲渡割 | 155,095,000 | 155,865,574 | 13.1 | 100.5 | 153,356,000 | 154,500,981 |
| 地方消費税貨物割 | 89,666,000 | 89,721,871 | 7.5 | 100.1 | 99,881,000 | 102,055,186 |
| 不動産取得税 | 27,009,000 | 28,947,496 | 2.4 | 107.2 | 25,572,000 | 25,834,918 |
| 県たばこ税 | 8,050,001 | 8,016,111 | 0.7 | 99.6 | 7,702,001 | 7,860,017 |
| ゴルフ場利用税 | 1,539,001 | 1,491,488 | 0.1 | 96.9 | 1,484,001 | 1,430,984 |
| 自動車取得税 | 15,687,000 | 15,813,007 | 1.3 | 100.8 | 17,193,000 | 16,754,704 |
| 軽油引取税 | 58,844,000 | 59,408,809 | 5.0 | 101.0 | 60,256,000 | 60,711,133 |
| 自動車税 | 114,897,000 | 114,983,933 | 9.6 | 100.1 | 116,371,000 | 116,383,637 |
| 環境性能割 | — | — | — | — | — | — |
| 種別割 | — | — | — | — | — | — |
| 鉾区税 | 2,668 | 2,792 | 0.0 | 104.6 | 2,744 | 2,815 |
| 固定資産税 | 575,912 | 572,484 | 0.1 | 99.4 | 6,533,853 | 6,534,143 |
| 狩猟税 | 13,415 | 13,369 | 0.0 | 99.7 | 13,398 | 12,851 |
| 産業廃棄物税 | 527,001 | 529,328 | 0.0 | 100.4 | 527,001 | 556,505 |
| 旧軽油引取税 | 1,000 | 1 | 0.0 | 0.1 | 1,000 | 200 |
| 旧自動車取得税 | 1 | 0 | 0.0 | 0.0 | 1 | 0 |
| 県税計 | 1,183,200,000 | 1,192,307,884 | 100.0 | 100.8 | 1,219,800,000 | 1,227,508,460 |

| 度 額 | 予算額 に対する割合 | 令和元年度 | | | 対前年比 | | | | |
|-------|---------------|---------------|---------------|-------|-----------------|--------|-------|--------|-------|
| | | 予 算 額 | 決 算 額 | | 予 算 額 に対する割合 | 予 算 額 | | 決 算 額 | |
| | | | 金 額 | 構 成 比 | | 30/29 | 元/30 | 30/29 | 元/30 |
| % | % | 千円 | 千円 | % | % | % | % | % | % |
| 25.6 | 100.2 | 310,787,000 | 311,621,555 | 26.0 | 100.3 | 85.6 | 99.1 | 85.8 | 99.2 |
| 5.5 | 100.5 | 61,300,000 | 61,453,765 | 5.1 | 100.3 | 127.3 | 91.4 | 125.4 | 91.1 |
| 0.4 | 103.2 | 2,128,001 | 1,922,024 | 0.2 | 90.3 | 97.3 | 50.9 | 99.2 | 44.5 |
| 1.1 | 100.4 | 14,403,000 | 14,450,297 | 1.2 | 100.3 | 101.9 | 103.4 | 102.1 | 103.4 |
| 27.3 | 100.9 | 324,400,000 | 324,974,962 | 27.1 | 100.2 | 121.1 | 97.7 | 120.1 | 97.0 |
| 12.6 | 100.7 | 151,914,000 | 154,321,293 | 12.8 | 101.6 | 98.9 | 99.1 | 99.1 | 99.9 |
| 8.3 | 102.2 | 104,202,000 | 104,005,896 | 8.7 | 99.8 | 111.4 | 104.3 | 113.7 | 101.9 |
| 2.1 | 101.0 | 24,626,000 | 26,991,125 | 2.3 | 109.6 | 94.7 | 96.3 | 89.2 | 104.5 |
| 0.6 | 102.1 | 7,940,001 | 7,888,667 | 0.7 | 99.4 | 95.7 | 103.1 | 98.1 | 100.4 |
| 0.1 | 96.4 | 1,415,001 | 1,413,008 | 0.1 | 99.9 | 96.4 | 95.4 | 95.9 | 98.7 |
| 1.4 | 97.5 | 8,710,000 | 8,707,087 | 0.7 | 100.0 | 109.6 | 50.7 | 106.0 | 52.0 |
| 5.0 | 100.8 | 59,450,000 | 59,380,708 | 4.9 | 99.9 | 102.4 | 98.7 | 102.2 | 97.8 |
| 9.5 | 100.0 | 115,143,000 | 115,168,188 | 9.6 | 100.0 | 101.3 | 98.9 | 101.2 | 99.0 |
| — | — | 4,568,000 | 4,185,822 | 0.3 | 91.6 | — | 皆増 | — | 皆増 |
| — | — | 1,082,000 | 1,020,696 | 0.1 | 94.3 | — | 皆増 | — | 皆増 |
| 0.0 | 102.6 | 2,564 | 2,509 | 0.0 | 97.9 | 102.8 | 93.4 | 100.8 | 89.1 |
| 0.5 | 100.0 | 2,479,626 | 2,479,880 | 0.2 | 100.0 | 1134.5 | 38.0 | 1141.4 | 38.0 |
| 0.0 | 95.9 | 12,806 | 11,957 | 0.0 | 93.4 | 99.9 | 95.6 | 96.1 | 93.0 |
| 0.0 | 105.6 | 536,001 | 554,517 | 0.0 | 103.5 | 100.0 | 101.7 | 105.1 | 99.6 |
| 0.0 | 20.0 | 1,000 | 1,350 | 0.0 | 135.0 | 100.0 | 100.0 | 2000.0 | 675.0 |
| 0.0 | 0.0 | — | — | — | — | 100.0 | 皆減 | — | — |
| 100.0 | 100.6 | 1,195,100,000 | 1,200,555,306 | 100.0 | 100.5 | 103.1 | 98.0 | 103.0 | 97.8 |

4 基準財政収入

| 区 分 | 令和元年度 基準財政収入額 (A) | | 平成30年度 基準財政収入額 (C) | | 平成30年度 税収入決算額 (E) | |
|--------------------------------------|-------------------------|-------------|--------------------------|-------------|-------------------------|---------------|
| | (A)×100/75 (B) | 千円 | (C)×100/75 (D) | 千円 | (E) | 千円 |
| 道 府 県 | | | | | | |
| 均 個 | | 千円 | | 千円 | | 千円 |
| 人 分 | | 4,294,995 | | 4,233,476 | | 5,731,581 |
| 法 人 分 | | 5,823,038 | | 5,775,435 | | 7,866,477 |
| 計 | | 10,118,033 | | 10,008,911 | | 13,598,058 |
| 民 税 | | | | | | |
| 所 得 割 | | 236,347,247 | | 232,476,165 | | 273,496,150 |
| 法 人 税 割 | | 37,767,006 | | 28,395,487 | | 47,904,642 |
| 利 子 割 | | 1,299,853 | | 1,089,720 | | 1,694,888 |
| 配 当 割 | | 4,816,306 | | 4,116,034 | | 5,115,292 |
| 株 式 等 譲 渡 所 得 割 | | 3,981,716 | | 3,999,137 | | 3,873,231 |
| 計 | | 294,330,161 | | 280,085,454 | | 345,682,261 |
| 事 業 税 | | | | | | |
| 個 人 分 | | 10,507,175 | | 10,473,591 | | 13,852,493 |
| 法 人 分 | | 254,197,308 | | 206,219,735 | | 318,444,972 |
| 計 | | 264,704,483 | | 216,693,326 | | 332,297,465 |
| 地 方 費 税 | | | | | | |
| 譲 渡 割 | | 91,352,294 | | 90,906,032 | | |
| 貨 物 割 | | 41,116,299 | | 31,923,709 | | |
| 計 | | 132,468,593 | | 122,829,741 | | 148,299,122 |
| 不 動 産 取 得 税 | | 21,053,221 | | 20,241,677 | | 25,764,955 |
| 道 府 県 た ば こ 税 | | 5,978,046 | | 5,986,856 | | 7,860,017 |
| ゴ ル フ 場 利 用 税 | | 298,688 | | 324,011 | | 428,949 |
| 自 動 車 税 | | 82,731,696 | | 82,826,650 | | 115,948,515 |
| 種 別 割 | | 776,627 | | - | | - |
| 環 境 性 能 割 | | 1,519,572 | | - | | - |
| 鉦 区 税 | | 2,048 | | 2,116 | | 2,815 |
| 固 定 資 産 税 | | 1,859,911 | | 4,890,665 | | 6,534,143 |
| 自 動 車 取 得 税 | | 1,503,723 | | 3,036,809 | | 4,645,924 |
| 軽 油 引 取 税 | | 35,415,312 | | 35,139,482 | | 45,812,248 |
| 小 計(1) | | 842,642,081 | | 772,056,787 | | 1,033,276,414 |
| 地 方 道 路 譲 与 税 | | - | | - | | 0 |
| 地 方 揮 発 油 譲 与 税 | | 4,458,109 | | 4,532,747 | | 4,673,070 |
| 石 油 ガ ス 譲 与 税 | | 201,157 | | 226,213 | | 216,998 |
| 自 動 車 重 量 譲 与 税 | | 622,731 | | - | | - |
| 航 空 機 燃 料 譲 与 税 | | 88,220 | | 91,720 | | 88,044 |
| 森 林 環 境 譲 与 税 | | 119,756 | | - | | - |
| 地 方 法 人 特 別 譲 与 税 | | 98,474,457 | | 93,378,431 | | 128,693,201 |
| 小 計(2) | | 103,964,430 | | 98,229,111 | | 133,671,313 |
| 交 通 安 全 対 策 特 別 交 付 金 | | 2,142,252 | | 2,264,307 | | 1,926,486 |
| 東 日 本 大 震 災 に 係 る 特 例 加 算 額 | | 51,320 | | 51,465 | | - |
| 地 方 特 例 交 付 金 | | 4,036,227 | | 2,914,133 | | 3,885,510 |
| 小 計(3) | | 6,229,799 | | 5,229,905 | | 5,811,996 |
| 計 | | | | | | |
| (1)+(2)+(3)(4) | | 952,836,310 | | 875,515,803 | | 1,172,759,723 |
| 減 取 補 て ん 債 相 当 額 に 係 る 特 例 加 算 金(5) | | | | | | |
| 合 計 (4)+(5) | | 952,836,310 | | 875,515,803 | | 1,172,759,723 |

(注) 1 県民税利子割、県民税配当割、県民税株式等譲渡所得割、地方消費税、ゴルフ場利用税及び自動車取得税、環境性能割については市町村交付金を控除した額を、県民税所得割、軽油引取税については名古屋市交付金を控除した額を記載した。
2 県民税利子割については、利子割精算金収入を含み、利子割精算金を控除した額を記載した。
3 地方消費税については、地方消費税清算金収入を含み、地方消費税清算金を控除した額を記載した。
4 自動車取得税及び軽油引取税については旧法による税を含んだ額を記載した。
5 各年度の決算額は、現年課税分の決算額（超過課税分は除く。）を記載した。

額に関する調

| 令和元年度 税収入決算額 (F) | 比 較 | | | | 比 率 | |
|------------------------|------------|-------------|-------------|-------------|---------|---------|
| | (A)-(C) | (B)-(D) | (D)-(E) | (B)-(F) | (D)/(E) | (B)/(F) |
| 千円 | 千円 | 千円 | 千円 | 千円 | % | % |
| 5,819,821 | 61,519 | 82,025 | △86,946 | △93,161 | 98.5 | 98.4 |
| 7,934,141 | 47,603 | 63,471 | △165,897 | △170,090 | 97.9 | 97.9 |
| 13,753,962 | 109,122 | 145,496 | △252,843 | △263,251 | 98.1 | 98.1 |
| 279,109,237 | 3,871,082 | 5,161,443 | 36,472,070 | 36,020,426 | 113.3 | 112.9 |
| 43,071,591 | 9,371,519 | 12,495,359 | △10,043,993 | 7,284,417 | 79.0 | 116.9 |
| 735,607 | 210,133 | 280,177 | △241,928 | 997,530 | 85.7 | 235.6 |
| 5,634,012 | 700,272 | 933,696 | 372,753 | 787,729 | 107.3 | 114.0 |
| 2,920,868 | △17,421 | △23,228 | 1,458,952 | 2,388,087 | 137.7 | 181.8 |
| 345,225,277 | 14,244,707 | 18,992,943 | 27,765,011 | 47,214,938 | 108.0 | 113.7 |
| 14,328,785 | 33,584 | 44,779 | 112,295 | △319,218 | 100.8 | 97.8 |
| 309,628,109 | 47,977,573 | 63,970,097 | △43,485,325 | 29,301,635 | 86.3 | 109.5 |
| 323,956,894 | 48,011,157 | 64,014,876 | △43,373,030 | 28,982,417 | 86.9 | 108.9 |
| | 446,262 | 595,016 | | | | |
| | 9,192,590 | 12,256,787 | | | | |
| 148,270,690 | 9,638,852 | 12,851,803 | 15,473,866 | 28,354,101 | 110.4 | 119.1 |
| 26,931,438 | 811,544 | 1,082,058 | 1,223,948 | 1,139,523 | 104.8 | 104.2 |
| 7,888,667 | △8,810 | △11,747 | 122,458 | 82,061 | 101.6 | 101.0 |
| 432,929 | △25,323 | △33,764 | 3,066 | △34,678 | 100.7 | 92.0 |
| 114,784,399 | △94,954 | △126,605 | △5,512,982 | △4,475,471 | 95.2 | 96.1 |
| 1,020,696 | 776,627 | 1,035,503 | - | 14,807 | - | 101.5 |
| 2,147,917 | 1,519,572 | 2,026,096 | - | △121,821 | - | 94.3 |
| 2,509 | △68 | △90 | 6 | 222 | 100.2 | 108.8 |
| 2,479,880 | △3,030,754 | △4,041,006 | △13,256 | 1 | 99.8 | 100.0 |
| 2,436,195 | △1,533,086 | △2,044,115 | △596,845 | △431,231 | 87.2 | 82.3 |
| 45,105,910 | 275,890 | 367,773 | 1,040,395 | 2,114,506 | 102.3 | 104.7 |
| 1,020,683,401 | 70,585,294 | 94,113,725 | △3,867,363 | 102,839,375 | 99.6 | 110.1 |
| 0 | - | - | △0 | △0 | - | - |
| 4,157,439 | △74,638 | △74,638 | △140,323 | 300,670 | 97.0 | 107.2 |
| 188,402 | △25,056 | △25,056 | 9,215 | 12,755 | 104.2 | 106.8 |
| 650,215 | 622,731 | 622,731 | - | △27,484 | - | 95.8 |
| 83,840 | △3,500 | △3,500 | 3,676 | 4,380 | 104.2 | 105.2 |
| 119,756 | 119,756 | 119,756 | - | - | - | 100.0 |
| 125,990,396 | 5,096,026 | 5,096,026 | △35,314,770 | △27,515,939 | 72.6 | 78.2 |
| 131,190,048 | 5,735,319 | 5,735,319 | △35,442,202 | △27,225,618 | 73.5 | 79.2 |
| 1,841,486 | △122,055 | △122,055 | 337,821 | 300,766 | 117.5 | 116.3 |
| - | △145 | △145 | 51,465 | 51,320 | - | - |
| 5,381,635 | 1,122,094 | 1,122,094 | △971,377 | △1,345,408 | 75.0 | 75.0 |
| 7,223,121 | 999,894 | 999,894 | △582,091 | △993,322 | 90.0 | 86.2 |
| 1,159,096,570 | 77,320,507 | 100,848,938 | △39,891,656 | 74,620,435 | 96.6 | 106.4 |
| 1,159,096,570 | 77,320,507 | 100,848,938 | △39,891,656 | 74,620,435 | 96.6 | 106.4 |

| 区 分 | 参 考 | | |
|------------|----------------------|----------------------|------------------------|
| | 基準財政収入額 (A) 千円 | 基準財政需要額 (B) 千円 | 財源不足額 (B)-(A) 千円 |
| 平 成 30 年 度 | 875,515,803 | 971,219,892 | 95,704,089 |
| 令 和 元 年 度 | 952,836,310 | 1,111,354,702 | 158,518,392 |

5 県民税所得割名古屋市交付金

| 交 付 額 | | 対前年比 |
|------------------|------------------|----------|
| 3月 | 計 | |
| 円 621,611,000 | 円 621,611,000 | % 8.4 |

6 県民税利子割

| 市町村名 | 8月 交付基準率 | 12月・3月 交付基準率 | 交 付 額 | | | |
|-------|-------------|-----------------|---------|---------|---------|---------|
| | | | 8月 | 12月 | 3月 | 計 |
| | | | 千円 | 千円 | 千円 | 千円 |
| 名古屋市 | 0.3409546 | 0.3421050 | 165,144 | 139,652 | 100,552 | 405,348 |
| 豊橋市 | 0.0451816 | 0.0451389 | 21,884 | 18,426 | 13,267 | 53,577 |
| 岡崎市 | 0.0527302 | 0.0525641 | 25,540 | 21,457 | 15,449 | 62,446 |
| 一宮市 | 0.0415277 | 0.0414645 | 20,114 | 16,926 | 12,187 | 49,227 |
| 瀬戸市 | 0.0147591 | 0.0146088 | 7,148 | 5,963 | 4,293 | 17,404 |
| 半田市 | 0.0151524 | 0.0151410 | 7,339 | 6,180 | 4,450 | 17,969 |
| 春日井市 | 0.0381398 | 0.0380812 | 18,473 | 15,545 | 11,192 | 45,210 |
| 豊川市 | 0.0206700 | 0.0206868 | 10,011 | 8,444 | 6,080 | 24,535 |
| 津島市 | 0.0066459 | 0.0065866 | 3,219 | 2,688 | 1,935 | 7,842 |
| 碧南市 | 0.0096084 | 0.0095750 | 4,653 | 3,908 | 2,814 | 11,375 |
| 刈谷市 | 0.0239174 | 0.0239311 | 11,584 | 9,769 | 7,033 | 28,386 |
| 豊田市 | 0.0631565 | 0.0630046 | 30,590 | 25,719 | 18,518 | 74,827 |
| 安城市 | 0.0269996 | 0.0269820 | 13,077 | 11,014 | 7,930 | 32,021 |
| 西尾市 | 0.0218180 | 0.0217052 | 10,567 | 8,860 | 6,379 | 25,806 |
| 蒲郡市 | 0.0088435 | 0.0088391 | 4,283 | 3,608 | 2,598 | 10,489 |
| 犬山市 | 0.0082580 | 0.0082017 | 3,999 | 3,348 | 2,410 | 9,757 |
| 常滑市 | 0.0061322 | 0.0062136 | 2,970 | 2,536 | 1,826 | 7,332 |
| 江南市 | 0.0112187 | 0.0111426 | 5,433 | 4,548 | 3,275 | 13,256 |
| 小牧市 | 0.0187973 | 0.0187342 | 9,104 | 7,647 | 5,506 | 22,257 |
| 稲沢市 | 0.0157024 | 0.0156307 | 7,605 | 6,380 | 4,594 | 18,579 |
| 新城市 | 0.0046374 | 0.0045323 | 2,246 | 1,850 | 1,332 | 5,428 |
| 東海市 | 0.0147297 | 0.0147766 | 7,134 | 6,032 | 4,343 | 17,509 |
| 大府市 | 0.0130010 | 0.0130472 | 6,297 | 5,326 | 3,834 | 15,457 |
| 知多市 | 0.0100308 | 0.0099401 | 4,858 | 4,057 | 2,921 | 11,836 |
| 知立市 | 0.0103249 | 0.0103356 | 5,000 | 4,219 | 3,037 | 12,256 |
| 尾張旭市 | 0.0107251 | 0.0106912 | 5,194 | 4,364 | 3,142 | 12,700 |
| 高浜市 | 0.0060010 | 0.0060407 | 2,906 | 2,465 | 1,775 | 7,146 |
| 岩倉市 | 0.0056061 | 0.0056472 | 2,715 | 2,305 | 1,659 | 6,679 |
| 豊明市 | 0.0089468 | 0.0088597 | 4,333 | 3,616 | 2,604 | 10,553 |
| 日進市 | 0.0140625 | 0.0140054 | 6,811 | 5,717 | 4,116 | 16,644 |
| 田原市 | 0.0074352 | 0.0075207 | 3,601 | 3,070 | 2,210 | 8,881 |
| 愛西市 | 0.0064364 | 0.0064363 | 3,117 | 2,627 | 1,891 | 7,635 |
| 清須市 | 0.0079703 | 0.0080422 | 3,860 | 3,282 | 2,363 | 9,505 |
| 北名古屋市 | 0.0100908 | 0.0101503 | 4,887 | 4,143 | 2,983 | 12,013 |
| 弥富市 | 0.0050107 | 0.0050302 | 2,426 | 2,053 | 1,478 | 5,957 |

(注) 交付基準率は、小数点以下第7位未満四捨五入とした。

市町村交付金

| 市町村名 | 8月 交付基準率 | 12月・3月 交付基準率 | 交 付 額 | | | |
|------|-------------|-----------------|---------|---------|---------|-----------|
| | | | 8月 | 12月 | 3月 | 計 |
| | | | 千円 | 千円 | 千円 | 千円 |
| みよし市 | 0.0097015 | 0.0097043 | 4,699 | 3,961 | 2,852 | 11,512 |
| あま市 | 0.0092562 | 0.0092842 | 4,483 | 3,789 | 2,728 | 11,000 |
| 長久手市 | 0.0091945 | 0.0091966 | 4,453 | 3,754 | 2,703 | 10,910 |
| 東郷町 | 0.0055954 | 0.0055920 | 2,710 | 2,282 | 1,643 | 6,635 |
| 豊山町 | 0.0017705 | 0.0017902 | 857 | 730 | 526 | 2,113 |
| 大口町 | 0.0027731 | 0.0027973 | 1,343 | 1,141 | 822 | 3,306 |
| 扶桑町 | 0.0038868 | 0.0038764 | 1,882 | 1,582 | 1,139 | 4,603 |
| 大治町 | 0.0032749 | 0.0032991 | 1,586 | 1,346 | 969 | 3,901 |
| 蟹江町 | 0.0045108 | 0.0044839 | 2,184 | 1,830 | 1,317 | 5,331 |
| 飛島村 | 0.0006067 | 0.0005786 | 293 | 236 | 170 | 699 |
| 阿久比町 | 0.0032430 | 0.0032327 | 1,570 | 1,319 | 950 | 3,839 |
| 東浦町 | 0.0063481 | 0.0062535 | 3,074 | 2,552 | 1,838 | 7,464 |
| 南知多町 | 0.0017290 | 0.0016702 | 837 | 681 | 490 | 2,008 |
| 美浜町 | 0.0023691 | 0.0023328 | 1,147 | 952 | 685 | 2,784 |
| 武豊町 | 0.0047225 | 0.0046843 | 2,287 | 1,912 | 1,376 | 5,575 |
| 幸田町 | 0.0050630 | 0.0051220 | 2,452 | 2,090 | 1,505 | 6,047 |
| 設楽町 | 0.0004114 | 0.0003939 | 199 | 160 | 115 | 474 |
| 東栄町 | 0.0002354 | 0.0002301 | 114 | 93 | 67 | 274 |
| 豊根村 | 0.0000862 | 0.0000857 | 41 | 34 | 25 | 100 |
| 合計 | 1.0000000 | 1.0000000 | 484,333 | 408,188 | 293,896 | 1,186,417 |

7 県民税配当割

| 市町村名 | 8月 交付基準率 | 12月・3月 交付基準率 | 交 付 額 | | | |
|-------|-------------|-----------------|---------|---------|-----------|-----------|
| | | | 8月 | 12月 | 3月 | 計 |
| | | | 千円 | 千円 | 千円 | 千円 |
| 名古屋市 | 0.3409546 | 0.3421050 | 827,256 | 121,533 | 1,871,064 | 2,819,853 |
| 豊橋市 | 0.0451816 | 0.0451389 | 109,623 | 16,035 | 246,876 | 372,534 |
| 岡崎市 | 0.0527302 | 0.0525641 | 127,938 | 18,673 | 287,487 | 434,098 |
| 一宮市 | 0.0415277 | 0.0414645 | 100,758 | 14,730 | 226,780 | 342,268 |
| 瀬戸市 | 0.0147591 | 0.0146088 | 35,809 | 5,189 | 79,899 | 120,897 |
| 半田市 | 0.0151524 | 0.0151410 | 36,764 | 5,378 | 82,810 | 124,952 |
| 春日井市 | 0.0381398 | 0.0380812 | 92,538 | 13,528 | 208,276 | 314,342 |
| 豊川市 | 0.0206700 | 0.0206868 | 50,151 | 7,349 | 113,141 | 170,641 |
| 津島市 | 0.0066459 | 0.0065866 | 16,125 | 2,339 | 36,023 | 54,487 |
| 碧南市 | 0.0096084 | 0.0095750 | 23,312 | 3,401 | 52,368 | 79,081 |
| 刈谷市 | 0.0239174 | 0.0239311 | 58,030 | 8,501 | 130,885 | 197,416 |
| 豊田市 | 0.0631565 | 0.0630046 | 153,236 | 22,382 | 344,589 | 520,207 |
| 安城市 | 0.0269996 | 0.0269820 | 65,509 | 9,585 | 147,571 | 222,665 |
| 西尾市 | 0.0218180 | 0.0217052 | 52,936 | 7,710 | 118,711 | 179,357 |
| 蒲郡市 | 0.0088435 | 0.0088391 | 21,457 | 3,140 | 48,343 | 72,940 |
| 犬山市 | 0.0082580 | 0.0082017 | 20,036 | 2,913 | 44,857 | 67,806 |
| 常滑市 | 0.0061322 | 0.0062136 | 14,878 | 2,207 | 33,983 | 51,068 |
| 江南市 | 0.0112187 | 0.0111426 | 27,219 | 3,958 | 60,942 | 92,119 |
| 小牧市 | 0.0187973 | 0.0187342 | 45,607 | 6,655 | 102,462 | 154,724 |
| 稲沢市 | 0.0157024 | 0.0156307 | 38,098 | 5,552 | 85,488 | 129,138 |
| 新城市 | 0.0046374 | 0.0045323 | 11,251 | 1,610 | 24,788 | 37,649 |
| 東海市 | 0.0147297 | 0.0147766 | 35,738 | 5,249 | 80,817 | 121,804 |
| 大府市 | 0.0130010 | 0.0130472 | 31,544 | 4,635 | 71,358 | 107,537 |
| 知多市 | 0.0100308 | 0.0099401 | 24,337 | 3,531 | 54,364 | 82,232 |
| 知立市 | 0.0103249 | 0.0103356 | 25,051 | 3,671 | 56,528 | 85,250 |
| 尾張旭市 | 0.0107251 | 0.0106912 | 26,022 | 3,798 | 58,473 | 88,293 |
| 高浜市 | 0.0060010 | 0.0060407 | 14,560 | 2,145 | 33,038 | 49,743 |
| 岩倉市 | 0.0056061 | 0.0056472 | 13,602 | 2,006 | 30,886 | 46,494 |
| 豊明市 | 0.0089468 | 0.0088597 | 21,707 | 3,147 | 48,456 | 73,310 |
| 日進市 | 0.0140625 | 0.0140054 | 34,119 | 4,975 | 76,599 | 115,693 |
| 田原市 | 0.0074352 | 0.0075207 | 18,039 | 2,671 | 41,132 | 61,842 |
| 愛西市 | 0.0064364 | 0.0064363 | 15,616 | 2,286 | 35,201 | 53,103 |
| 清須市 | 0.0079703 | 0.0080422 | 19,338 | 2,857 | 43,984 | 66,179 |
| 北名古屋市 | 0.0100908 | 0.0101503 | 24,483 | 3,605 | 55,514 | 83,602 |
| 弥富市 | 0.0050107 | 0.0050302 | 12,157 | 1,786 | 27,511 | 41,454 |

(注) 交付基準率は、小数点以下第7位未満四捨五入とした。

市町村交付金

| 市町村名 | 8月 交付基準率 | 12月・3月 交付基準率 | 交 付 額 | | | |
|------|-------------|-----------------|-----------|---------|-----------|-----------|
| | | | 8月 | 12月 | 3月 | 計 |
| | | | 千円 | 千円 | 千円 | 千円 |
| みよし市 | 0.0097015 | 0.0097043 | 23,538 | 3,447 | 53,075 | 80,060 |
| あま市 | 0.0092562 | 0.0092842 | 22,458 | 3,298 | 50,777 | 76,533 |
| 長久手市 | 0.0091945 | 0.0091966 | 22,308 | 3,267 | 50,298 | 75,873 |
| 東郷町 | 0.0055954 | 0.0055920 | 13,576 | 1,986 | 30,583 | 46,145 |
| 豊山町 | 0.0017705 | 0.0017902 | 4,295 | 635 | 9,790 | 14,720 |
| 大口町 | 0.0027731 | 0.0027973 | 6,728 | 993 | 15,299 | 23,020 |
| 扶桑町 | 0.0038868 | 0.0038764 | 9,430 | 1,377 | 21,201 | 32,008 |
| 大治町 | 0.0032749 | 0.0032991 | 7,945 | 1,172 | 18,043 | 27,160 |
| 蟹江町 | 0.0045108 | 0.0044839 | 10,944 | 1,592 | 24,523 | 37,059 |
| 飛島村 | 0.0006067 | 0.0005786 | 1,471 | 205 | 3,164 | 4,840 |
| 阿久比町 | 0.0032430 | 0.0032327 | 7,868 | 1,148 | 17,680 | 26,696 |
| 東浦町 | 0.0063481 | 0.0062535 | 15,402 | 2,221 | 34,202 | 51,825 |
| 南知多町 | 0.0017290 | 0.0016702 | 4,195 | 593 | 9,134 | 13,922 |
| 美浜町 | 0.0023691 | 0.0023328 | 5,748 | 828 | 12,758 | 19,334 |
| 武豊町 | 0.0047225 | 0.0046843 | 11,458 | 1,664 | 25,619 | 38,741 |
| 幸田町 | 0.0050630 | 0.0051220 | 12,284 | 1,819 | 28,013 | 42,116 |
| 設楽町 | 0.0004114 | 0.0003939 | 998 | 139 | 2,154 | 3,291 |
| 東栄町 | 0.0002354 | 0.0002301 | 571 | 81 | 1,258 | 1,910 |
| 豊根村 | 0.0000862 | 0.0000857 | 209 | 30 | 468 | 707 |
| 合 計 | 1.0000000 | 1.0000000 | 2,426,270 | 355,225 | 5,469,243 | 8,250,738 |

8 県民税株式等譲渡所得割市町村交付金

| 市町村名 | 交付基準率 | 交付額 |
|-------|-----------|-----------|
| | | 3月 |
| | | 千円 |
| 名古屋市 | 0.3421050 | 1,457,976 |
| 豊橋市 | 0.0451389 | 192,372 |
| 岡崎市 | 0.0525641 | 224,016 |
| 一宮市 | 0.0414645 | 176,712 |
| 瀬戸市 | 0.0146088 | 62,259 |
| 半田市 | 0.0151410 | 64,527 |
| 春日井市 | 0.0380812 | 162,293 |
| 豊川市 | 0.0206868 | 88,162 |
| 津島市 | 0.0065866 | 28,070 |
| 碧南市 | 0.0095750 | 40,806 |
| 刈谷市 | 0.0239311 | 101,989 |
| 豊田市 | 0.0630046 | 268,512 |
| 安城市 | 0.0269820 | 114,991 |
| 西尾市 | 0.0217052 | 92,502 |
| 蒲郡市 | 0.0088391 | 37,670 |
| 犬山市 | 0.0082017 | 34,953 |
| 常滑市 | 0.0062136 | 26,480 |
| 江南市 | 0.0111426 | 47,487 |
| 小牧市 | 0.0187342 | 79,841 |
| 稲沢市 | 0.0156307 | 66,614 |
| 新城市 | 0.0045323 | 19,315 |
| 東海市 | 0.0147766 | 62,974 |
| 大府市 | 0.0130472 | 55,604 |
| 知多市 | 0.0099401 | 42,362 |
| 知立市 | 0.0103356 | 44,047 |
| 尾張旭市 | 0.0106912 | 45,563 |
| 高浜市 | 0.0060407 | 25,744 |
| 岩倉市 | 0.0056472 | 24,067 |
| 豊明市 | 0.0088597 | 37,758 |
| 日進市 | 0.0140054 | 59,688 |
| 田原市 | 0.0075207 | 32,051 |
| 愛西市 | 0.0064363 | 27,430 |
| 清須市 | 0.0080422 | 34,274 |
| 北名古屋市 | 0.0101503 | 43,258 |
| 弥富市 | 0.0050302 | 21,437 |

| 市町村名 | 交付基準率 | 交付額 |
|------------|------------------|------------------|
| | | 3月 |
| | | 千円 |
| みよし市 | 0.0097043 | 41,357 |
| あま市 | 0.0092842 | 39,567 |
| 長久手市 | 0.0091966 | 39,193 |
| 東郷町 | 0.0055920 | 23,831 |
| 豊山町 | 0.0017902 | 7,629 |
| 大口町 | 0.0027973 | 11,921 |
| 扶桑町 | 0.0038764 | 16,520 |
| 大治町 | 0.0032991 | 14,060 |
| 蟹江町 | 0.0044839 | 19,109 |
| 飛島村 | 0.0005786 | 2,465 |
| 阿久比町 | 0.0032327 | 13,777 |
| 東浦町 | 0.0062535 | 26,651 |
| 南知多町 | 0.0016702 | 7,117 |
| 美浜町 | 0.0023328 | 9,941 |
| 武豊町 | 0.0046843 | 19,963 |
| 幸田町 | 0.0051220 | 21,828 |
| 設楽町 | 0.0003939 | 1,678 |
| 東栄町 | 0.0002301 | 980 |
| 豊根村 | 0.0000857 | 365 |
| 合 計 | 1.0000000 | 4,261,756 |

(注) 交付基準率は、小数点以下第7位未満四捨五入とした。

9 地方消費税

(1) 合計

| 市町村名 | 人口による従業者数に あ ん 分 率 よるあん分率 | | 交 付 額 | | | | |
|-------|------------------------------|-----------|------------|------------|-----------|------------|------------|
| | | | 6月 | 9月 | 12月 | 3月 | 計 |
| | | | 千円 | 千円 | 千円 | 千円 | 千円 |
| 名古屋市 | 0.3067752 | 0.3762436 | 11,742,623 | 14,618,583 | 6,252,398 | 12,520,653 | 45,134,257 |
| 豊橋市 | 0.0500813 | 0.0444669 | 1,738,466 | 2,164,117 | 925,913 | 1,853,432 | 6,681,928 |
| 岡崎市 | 0.0509214 | 0.0427268 | 1,741,449 | 2,167,810 | 927,544 | 1,856,578 | 6,693,381 |
| 一宮市 | 0.0508969 | 0.0375698 | 1,686,529 | 2,099,401 | 898,381 | 1,797,953 | 6,482,264 |
| 瀬戸市 | 0.0172449 | 0.0126914 | 571,030 | 710,822 | 304,177 | 608,756 | 2,194,785 |
| 半田市 | 0.0156229 | 0.0151391 | 555,662 | 691,722 | 295,925 | 592,427 | 2,135,736 |
| 春日井市 | 0.0409599 | 0.0311503 | 1,366,894 | 1,701,526 | 728,101 | 1,457,213 | 5,253,734 |
| 豊川市 | 0.0243796 | 0.0213413 | 843,072 | 1,049,491 | 449,028 | 898,822 | 3,240,413 |
| 津島市 | 0.0084765 | 0.0075490 | 294,483 | 366,586 | 156,842 | 313,958 | 1,131,869 |
| 碧南市 | 0.0095342 | 0.0098597 | 345,641 | 430,280 | 184,065 | 368,519 | 1,328,505 |
| 刈谷市 | 0.0200137 | 0.0288963 | 811,884 | 1,010,761 | 432,223 | 865,733 | 3,120,601 |
| 豊田市 | 0.0564660 | 0.0661882 | 2,129,116 | 2,650,549 | 1,133,701 | 2,270,146 | 8,183,512 |
| 安城市 | 0.0246074 | 0.0281897 | 920,958 | 1,146,501 | 490,398 | 981,952 | 3,539,809 |
| 西尾市 | 0.0224492 | 0.0209404 | 789,888 | 983,294 | 420,680 | 842,138 | 3,036,000 |
| 蒲郡市 | 0.0108377 | 0.0090090 | 369,745 | 460,270 | 196,938 | 394,189 | 1,421,142 |
| 犬山市 | 0.0099301 | 0.0083795 | 340,096 | 423,362 | 181,143 | 362,580 | 1,307,181 |
| 常滑市 | 0.0075566 | 0.0076464 | 272,175 | 338,823 | 144,945 | 290,188 | 1,046,131 |
| 江南市 | 0.0131441 | 0.0081172 | 418,854 | 521,378 | 223,143 | 446,503 | 1,609,878 |
| 小牧市 | 0.0199732 | 0.0259524 | 779,860 | 970,871 | 415,216 | 831,550 | 2,997,497 |
| 稲沢市 | 0.0182901 | 0.0169247 | 642,113 | 799,337 | 341,980 | 684,587 | 2,468,017 |
| 新城市 | 0.0062986 | 0.0055026 | 217,694 | 270,994 | 115,946 | 232,089 | 836,723 |
| 東海市 | 0.0149595 | 0.0147300 | 534,529 | 665,417 | 284,667 | 569,898 | 2,054,511 |
| 大府市 | 0.0119144 | 0.0123383 | 432,109 | 537,922 | 230,112 | 460,710 | 1,660,853 |
| 知多市 | 0.0113077 | 0.0056740 | 346,551 | 431,365 | 184,648 | 369,406 | 1,331,970 |
| 知立市 | 0.0094213 | 0.0062355 | 304,617 | 379,183 | 162,276 | 324,731 | 1,170,807 |
| 尾張旭市 | 0.0107959 | 0.0068864 | 346,334 | 431,110 | 184,504 | 369,199 | 1,331,147 |
| 高浜市 | 0.0061787 | 0.0053972 | 213,544 | 265,828 | 113,735 | 227,665 | 820,772 |
| 岩倉市 | 0.0063559 | 0.0043699 | 207,221 | 257,947 | 110,388 | 220,907 | 796,463 |
| 豊明市 | 0.0092377 | 0.0070360 | 308,388 | 383,885 | 164,268 | 328,765 | 1,185,306 |
| 日進市 | 0.0117567 | 0.0082018 | 384,555 | 478,693 | 204,853 | 409,954 | 1,478,055 |
| 田原市 | 0.0083339 | 0.0086722 | 302,694 | 376,816 | 161,193 | 322,728 | 1,163,431 |
| 愛西市 | 0.0084307 | 0.0047966 | 264,339 | 329,038 | 140,834 | 281,782 | 1,015,993 |
| 清須市 | 0.0089972 | 0.0076200 | 308,436 | 383,952 | 164,280 | 328,829 | 1,185,497 |
| 北名古屋市 | 0.0112430 | 0.0087703 | 377,513 | 469,934 | 201,085 | 402,460 | 1,450,992 |
| 弥富市 | 0.0057822 | 0.0059343 | 209,143 | 260,357 | 111,376 | 222,986 | 803,862 |

(注) 各あん分率は、小数点以下第7位未満四捨五入とした。

市町村交付金

| 市町村名 | 人口による従業者数に あ ん 分 率 よるあん分率 | | 交 付 額 | | | | |
|------|------------------------------|-----------|------------|------------|------------|------------|-------------|
| | | | 6月 | 9月 | 12月 | 3月 | 計 |
| | | | 千円 | 千円 | 千円 | 千円 | 千円 |
| みよし市 | 0.0082599 | 0.0091551 | 305,901 | 380,813 | 162,892 | 326,156 | 1,175,762 |
| あま市 | 0.0116125 | 0.0065829 | 363,852 | 452,907 | 193,852 | 387,861 | 1,398,472 |
| 長久手市 | 0.0076970 | 0.0066765 | 265,526 | 330,537 | 141,423 | 283,083 | 1,020,569 |
| 東郷町 | 0.0057273 | 0.0035187 | 182,315 | 226,941 | 97,128 | 194,350 | 700,734 |
| 豊山町 | 0.0020282 | 0.0034146 | 87,394 | 108,806 | 46,519 | 93,196 | 335,915 |
| 大口町 | 0.0031102 | 0.0062757 | 144,965 | 180,488 | 77,149 | 154,601 | 557,203 |
| 扶桑町 | 0.0045176 | 0.0025599 | 141,538 | 176,181 | 75,408 | 150,878 | 544,005 |
| 大治町 | 0.0041413 | 0.0021182 | 127,342 | 158,508 | 67,849 | 135,741 | 489,440 |
| 蟹江町 | 0.0049558 | 0.0034894 | 162,439 | 202,203 | 86,530 | 173,168 | 624,340 |
| 飛島村 | 0.0005876 | 0.0030044 | 46,537 | 57,952 | 24,743 | 49,651 | 178,883 |
| 阿久比町 | 0.0037079 | 0.0025178 | 120,557 | 150,069 | 64,222 | 128,519 | 463,367 |
| 東浦町 | 0.0065788 | 0.0043646 | 212,819 | 264,915 | 113,373 | 226,872 | 817,979 |
| 南知多町 | 0.0024999 | 0.0022314 | 86,901 | 108,178 | 46,283 | 92,647 | 334,009 |
| 美浜町 | 0.0031504 | 0.0026739 | 108,061 | 134,517 | 57,555 | 115,204 | 415,337 |
| 武豊町 | 0.0056758 | 0.0040320 | 186,415 | 232,049 | 99,302 | 198,728 | 716,494 |
| 幸田町 | 0.0052851 | 0.0049898 | 186,589 | 232,277 | 99,372 | 198,933 | 717,171 |
| 設楽町 | 0.0006781 | 0.0006486 | 24,026 | 29,909 | 12,796 | 25,616 | 92,347 |
| 東栄町 | 0.0004605 | 0.0003971 | 15,860 | 19,743 | 8,447 | 16,909 | 60,959 |
| 豊根村 | 0.0001517 | 0.0002026 | 5,979 | 7,443 | 3,183 | 6,375 | 22,980 |
| 合 計 | 1.0000000 | 1.0000000 | 35,893,221 | 44,682,361 | 19,114,932 | 38,268,474 | 137,958,988 |

(2) うち一般財源

| 市町村名 | 人口による あん分率 | 従業者数に よるあん分率 | 交 付 額 | | | | |
|-------|---------------|-----------------|-----------|-----------|-----------|-----------|------------|
| | | | 6月 千円 | 9月 千円 | 12月 千円 | 3月 千円 | 計 千円 |
| 名古屋市 | 0.3067752 | 0.3762436 | 7,191,754 | 8,958,272 | 3,818,738 | 7,677,083 | 27,645,847 |
| 豊橋市 | 0.0500813 | 0.0444669 | 995,533 | 1,240,066 | 528,616 | 1,062,715 | 3,826,930 |
| 岡崎市 | 0.0509214 | 0.0427268 | 986,055 | 1,228,260 | 523,583 | 1,052,598 | 3,790,496 |
| 一宮市 | 0.0508969 | 0.0375698 | 931,497 | 1,160,302 | 494,614 | 994,359 | 3,580,772 |
| 瀬戸市 | 0.0172449 | 0.0126914 | 315,210 | 392,636 | 167,373 | 336,482 | 1,211,701 |
| 半田市 | 0.0156229 | 0.0151391 | 323,904 | 403,465 | 171,989 | 345,763 | 1,245,121 |
| 春日井市 | 0.0409599 | 0.0311503 | 759,274 | 945,775 | 403,165 | 810,512 | 2,918,726 |
| 豊川市 | 0.0243796 | 0.0213413 | 481,412 | 599,662 | 255,624 | 513,900 | 1,850,598 |
| 津島市 | 0.0084765 | 0.0075490 | 168,738 | 210,186 | 89,598 | 180,125 | 648,647 |
| 碧南市 | 0.0095342 | 0.0098597 | 204,205 | 254,364 | 108,430 | 217,986 | 784,985 |
| 刈谷市 | 0.0200137 | 0.0288963 | 514,991 | 641,489 | 273,454 | 549,744 | 1,979,678 |
| 豊田市 | 0.0564660 | 0.0661882 | 1,291,470 | 1,608,696 | 685,755 | 1,378,624 | 4,964,545 |
| 安城市 | 0.0246074 | 0.0281897 | 555,920 | 692,471 | 295,187 | 593,435 | 2,137,013 |
| 西尾市 | 0.0224492 | 0.0209404 | 456,865 | 569,085 | 242,590 | 487,696 | 1,756,236 |
| 蒲郡市 | 0.0108377 | 0.0090090 | 208,973 | 260,304 | 110,962 | 223,076 | 803,315 |
| 大山市 | 0.0099301 | 0.0083795 | 192,788 | 240,143 | 102,368 | 205,798 | 741,097 |
| 常滑市 | 0.0075566 | 0.0076464 | 160,077 | 199,397 | 84,999 | 170,880 | 615,353 |
| 江南市 | 0.0131441 | 0.0081172 | 223,868 | 278,857 | 118,871 | 238,976 | 860,572 |
| 小牧市 | 0.0199732 | 0.0259524 | 483,567 | 602,346 | 256,768 | 516,200 | 1,858,881 |
| 稲沢市 | 0.0182901 | 0.0169247 | 370,789 | 461,867 | 196,885 | 395,812 | 1,425,353 |
| 新城市 | 0.0062986 | 0.0055026 | 124,258 | 154,780 | 65,980 | 132,644 | 477,662 |
| 東海市 | 0.0149595 | 0.0147300 | 312,612 | 389,399 | 165,993 | 333,708 | 1,201,712 |
| 大府市 | 0.0119144 | 0.0123383 | 255,365 | 318,090 | 135,595 | 272,598 | 981,648 |
| 知多市 | 0.0113077 | 0.0056740 | 178,807 | 222,727 | 94,944 | 190,873 | 687,351 |
| 知立市 | 0.0094213 | 0.0062355 | 164,856 | 205,350 | 87,537 | 175,981 | 633,724 |
| 尾張旭市 | 0.0107959 | 0.0068864 | 186,182 | 231,915 | 98,860 | 198,747 | 715,704 |
| 高浜市 | 0.0061787 | 0.0053972 | 121,886 | 151,825 | 64,720 | 130,112 | 468,543 |
| 岩倉市 | 0.0063559 | 0.0043699 | 112,935 | 140,675 | 59,967 | 120,556 | 434,133 |
| 豊明市 | 0.0092377 | 0.0070360 | 171,351 | 213,440 | 90,985 | 182,914 | 658,690 |
| 日進市 | 0.0117567 | 0.0082018 | 210,150 | 261,770 | 111,587 | 224,332 | 807,839 |
| 田原市 | 0.0083339 | 0.0086722 | 179,064 | 223,047 | 95,080 | 191,147 | 688,338 |
| 愛西市 | 0.0084307 | 0.0047966 | 139,274 | 173,484 | 73,953 | 148,673 | 535,384 |
| 清須市 | 0.0089972 | 0.0076200 | 174,968 | 217,946 | 92,906 | 186,776 | 672,596 |
| 北名古屋市 | 0.0112430 | 0.0087703 | 210,728 | 262,489 | 111,894 | 224,948 | 810,059 |
| 弥富市 | 0.0057822 | 0.0059343 | 123,367 | 153,670 | 65,506 | 131,693 | 474,236 |

(注) 各あん分率は、小数点以下第7位未満四捨五入とした。

| 市町村名 | 人口による あん分率 | 従業者数に よるあん分率 | 交 付 額 | | | | |
|------|---------------|-----------------|------------|------------|------------|------------|------------|
| | | | 6月 千円 | 9月 千円 | 12月 千円 | 3月 千円 | 計 千円 |
| みよし市 | 0.0082599 | 0.0091551 | 183,369 | 228,410 | 97,366 | 195,743 | 704,888 |
| あま市 | 0.0116125 | 0.0065829 | 191,586 | 238,645 | 101,730 | 204,515 | 736,476 |
| 長久手市 | 0.0076970 | 0.0066765 | 151,344 | 188,519 | 80,362 | 161,557 | 581,782 |
| 東郷町 | 0.0057273 | 0.0035187 | 97,354 | 121,267 | 51,694 | 103,924 | 374,239 |
| 豊山町 | 0.0020282 | 0.0034146 | 57,308 | 71,385 | 30,430 | 61,175 | 220,298 |
| 大口町 | 0.0031102 | 0.0062757 | 98,827 | 123,102 | 52,476 | 105,496 | 379,901 |
| 扶桑町 | 0.0045176 | 0.0025599 | 74,522 | 92,827 | 39,570 | 79,551 | 286,470 |
| 大治町 | 0.0041413 | 0.0021182 | 65,908 | 82,097 | 34,996 | 70,356 | 253,357 |
| 蟹江町 | 0.0049558 | 0.0034894 | 88,922 | 110,764 | 47,216 | 94,923 | 341,825 |
| 飛島村 | 0.0005876 | 0.0030044 | 37,821 | 47,111 | 20,082 | 40,374 | 145,388 |
| 阿久比町 | 0.0037079 | 0.0025178 | 65,552 | 81,654 | 34,807 | 69,976 | 251,989 |
| 東浦町 | 0.0065788 | 0.0043646 | 115,226 | 143,530 | 61,184 | 123,002 | 442,942 |
| 南知多町 | 0.0024999 | 0.0022314 | 49,817 | 62,053 | 26,452 | 53,178 | 191,500 |
| 美浜町 | 0.0031504 | 0.0026739 | 61,326 | 76,389 | 32,563 | 65,464 | 235,742 |
| 武豊町 | 0.0056758 | 0.0040320 | 102,217 | 127,325 | 54,276 | 109,115 | 392,933 |
| 幸田町 | 0.0052851 | 0.0049898 | 108,188 | 134,762 | 57,446 | 115,489 | 415,885 |
| 設楽町 | 0.0006781 | 0.0006486 | 13,968 | 17,399 | 7,417 | 14,911 | 53,695 |
| 東栄町 | 0.0004605 | 0.0003971 | 9,029 | 11,247 | 4,794 | 9,639 | 34,709 |
| 豊根村 | 0.0001517 | 0.0002026 | 3,729 | 4,645 | 1,980 | 3,981 | 14,335 |
| 合 計 | 1.0000000 | 1.0000000 | 21,058,706 | 26,231,381 | 11,181,917 | 22,479,835 | 80,951,839 |

(3) うち社会保障財源

| 市町村名 | 人口による あん分率 | 交 付 額 | | | | |
|------|---------------|-----------|-----------|-----------|-----------|------------|
| | | 6月 千円 | 9月 千円 | 12月 千円 | 3月 千円 | 計 千円 |
| 名古屋市 | 0.3067752 | 4,550,869 | 5,660,311 | 2,433,660 | 4,843,570 | 17,488,410 |
| 豊橋市 | 0.0500813 | 742,933 | 924,051 | 397,297 | 790,717 | 2,854,998 |
| 岡崎市 | 0.0509214 | 755,394 | 939,550 | 403,961 | 803,980 | 2,902,885 |
| 一宮市 | 0.0508969 | 755,032 | 939,099 | 403,767 | 803,594 | 2,901,492 |
| 瀬戸市 | 0.0172449 | 255,820 | 318,186 | 136,804 | 272,274 | 983,084 |
| 半田市 | 0.0156229 | 231,758 | 288,257 | 123,936 | 246,664 | 890,615 |
| 春日井市 | 0.0409599 | 607,620 | 755,751 | 324,936 | 646,701 | 2,335,008 |
| 豊川市 | 0.0243796 | 361,660 | 449,829 | 193,404 | 384,922 | 1,389,815 |
| 津島市 | 0.0084765 | 125,745 | 156,400 | 67,244 | 133,833 | 483,222 |
| 碧南市 | 0.0095342 | 141,436 | 175,916 | 75,635 | 150,533 | 543,520 |
| 刈谷市 | 0.0200137 | 296,893 | 369,272 | 158,769 | 315,989 | 1,140,923 |
| 豊田市 | 0.0564660 | 837,646 | 1,041,853 | 447,946 | 891,522 | 3,218,967 |
| 安城市 | 0.0246074 | 365,038 | 454,030 | 195,211 | 388,517 | 1,402,796 |
| 西尾市 | 0.0224492 | 333,023 | 414,209 | 178,090 | 354,442 | 1,279,764 |
| 蒲郡市 | 0.0108377 | 160,772 | 199,966 | 85,976 | 171,113 | 617,827 |
| 大山市 | 0.0099301 | 147,308 | 183,219 | 78,775 | 156,782 | 566,084 |
| 常滑市 | 0.0075566 | 112,098 | 139,426 | 59,946 | 119,308 | 430,778 |
| 江南市 | 0.0131441 | 194,986 | 242,521 | 104,272 | 207,527 | 749,306 |
| 小牧市 | 0.0199732 | 296,293 | 368,525 | 158,448 | 315,350 | 1,138,616 |
| 稲沢市 | 0.0182901 | 271,324 | 337,470 | 145,095 | 288,775 | 1,042,664 |
| 新城市 | 0.0062986 | 93,436 | 116,214 | 49,966 | 99,445 | 359,061 |
| 東海市 | 0.0149595 | 221,917 | 276,018 | 118,674 | 236,190 | 852,799 |
| 大府市 | 0.0119144 | 176,744 | 219,832 | 94,517 | 188,112 | 679,205 |
| 知多市 | 0.0113077 | 167,744 | 208,638 | 89,704 | 178,533 | 644,619 |
| 知立市 | 0.0094213 | 139,761 | 173,833 | 74,739 | 148,750 | 537,083 |
| 尾張旭市 | 0.0107959 | 160,152 | 199,195 | 85,644 | 170,452 | 615,443 |
| 高浜市 | 0.0061787 | 91,658 | 114,003 | 49,015 | 97,553 | 352,229 |
| 岩倉市 | 0.0063559 | 94,286 | 117,272 | 50,421 | 100,351 | 362,330 |
| 豊明市 | 0.0092377 | 137,037 | 170,445 | 73,283 | 145,851 | 526,616 |
| 日進市 | 0.0117567 | 174,405 | 216,923 | 93,266 | 185,622 | 670,216 |
| 田原市 | 0.0083339 | 123,630 | 153,769 | 66,113 | 131,581 | 475,093 |
| 愛西市 | 0.0084307 | 125,065 | 155,554 | 66,881 | 133,109 | 480,609 |
| 清須市 | 0.0089972 | 133,468 | 166,006 | 71,374 | 142,053 | 512,901 |
| 北名古屋 | 0.0112430 | 166,785 | 207,445 | 89,191 | 177,512 | 640,933 |
| 弥富市 | 0.0057822 | 85,776 | 106,687 | 45,870 | 91,293 | 329,626 |

(注) 各あん分率は、小数点以下第7位未満四捨五入とした。

| 市町村名 | 人口による あん分率 | 交 付 額 | | | | |
|------|---------------|------------|------------|-----------|------------|------------|
| | | 6月 千円 | 9月 千円 | 12月 千円 | 3月 千円 | 計 千円 |
| みよし市 | 0.0082599 | 122,532 | 152,403 | 65,526 | 130,413 | 470,874 |
| あま市 | 0.0116125 | 172,266 | 214,262 | 92,122 | 183,346 | 661,996 |
| 長久手市 | 0.0076970 | 114,182 | 142,018 | 61,061 | 121,526 | 438,787 |
| 東郷町 | 0.0057273 | 84,961 | 105,674 | 45,434 | 90,426 | 326,495 |
| 豊山町 | 0.0020282 | 30,086 | 37,421 | 16,089 | 32,021 | 115,617 |
| 大口町 | 0.0031102 | 46,138 | 57,386 | 24,673 | 49,105 | 177,302 |
| 扶桑町 | 0.0045176 | 67,016 | 83,354 | 35,838 | 71,327 | 257,535 |
| 大治町 | 0.0041413 | 61,434 | 76,411 | 32,853 | 65,385 | 236,083 |
| 蟹江町 | 0.0049558 | 73,517 | 91,439 | 39,314 | 78,245 | 282,515 |
| 飛島村 | 0.0005876 | 8,716 | 10,841 | 4,661 | 9,277 | 33,495 |
| 阿久比町 | 0.0037079 | 55,005 | 68,415 | 29,415 | 58,543 | 211,378 |
| 東浦町 | 0.0065788 | 97,593 | 121,385 | 52,189 | 103,870 | 375,037 |
| 南知多町 | 0.0024999 | 37,084 | 46,125 | 19,831 | 39,469 | 142,509 |
| 美浜町 | 0.0031504 | 46,735 | 58,128 | 24,992 | 49,740 | 179,595 |
| 武豊町 | 0.0056758 | 84,198 | 104,724 | 45,026 | 89,613 | 323,561 |
| 幸田町 | 0.0052851 | 78,401 | 97,515 | 41,926 | 83,444 | 301,286 |
| 設楽町 | 0.0006781 | 10,058 | 12,510 | 5,379 | 10,705 | 38,652 |
| 東栄町 | 0.0004605 | 6,831 | 8,496 | 3,653 | 7,270 | 26,250 |
| 豊根村 | 0.0001517 | 2,250 | 2,798 | 1,203 | 2,394 | 8,645 |
| 合 計 | 1.0000000 | 14,834,515 | 18,450,980 | 7,933,015 | 15,788,639 | 57,007,149 |

10 ゴルフ場利用税市町村交付金

| 市町村名 | 交 付 額 | | | |
|------------|--------------------|--------------------|--------------------|--------------------|
| | 8月 | 12月 | 3月 | 計 |
| | 円 | 円 | 円 | 円 |
| 名古屋市 | 31,124,037 | 24,527,882 | 20,007,188 | 75,659,107 |
| 岡崎市 | 33,984,964 | 28,813,172 | 24,008,390 | 86,806,526 |
| 瀬戸市 | 13,947,587 | 12,156,480 | 8,378,300 | 34,482,367 |
| 半田市 | 10,764,401 | 8,252,072 | 5,982,412 | 24,998,885 |
| 春日井市 | 17,744,314 | 12,554,488 | 10,296,523 | 40,595,325 |
| 豊川市 | 30,994,784 | 23,698,124 | 19,808,999 | 74,501,907 |
| 豊田市 | 147,115,429 | 116,165,431 | 95,845,602 | 359,126,462 |
| 西尾市 | 13,105,697 | 10,350,392 | 7,802,165 | 31,258,254 |
| 蒲郡市 | 718,014 | 564,662 | 508,972 | 1,791,648 |
| 犬山市 | 8,629,705 | 6,941,270 | 4,909,030 | 20,480,005 |
| 小牧市 | 3,717,615 | 2,666,871 | 2,076,116 | 8,460,602 |
| 新城市 | 29,223,215 | 21,586,827 | 17,144,872 | 67,954,914 |
| 尾張旭市 | 8,294,204 | 6,419,099 | 4,473,945 | 19,187,248 |
| 日進市 | 726,920 | 569,327 | 434,209 | 1,730,456 |
| 田原市 | 4,899,440 | 2,948,855 | 3,274,635 | 11,122,930 |
| 弥富市 | 5,237,575 | 4,212,075 | 3,249,750 | 12,699,400 |
| みよし市 | 6,747,400 | 5,168,269 | 4,120,291 | 16,035,960 |
| 東郷町 | 6,790,839 | 5,537,515 | 3,887,242 | 16,215,596 |
| 美浜町 | 13,149,871 | 8,977,022 | 7,762,050 | 29,888,943 |
| 武豊町 | 8,288,648 | 5,009,659 | 5,558,613 | 18,856,920 |
| 幸田町 | 6,223,175 | 5,046,422 | 4,899,125 | 16,168,722 |
| 設楽町 | 4,717,825 | 4,753,840 | 2,584,960 | 12,056,625 |
| 合 計 | 406,145,659 | 316,919,754 | 257,013,389 | 980,078,802 |

11 自動車取得税

| 市町村名 | 補正後の市町村道の延長 m | 補正後の市町村道の面積 ㎡ | 交 付 額 | | | |
|-------|------------------|------------------|-----------|-----------|----------|---------------|
| | | | 8月 千円 | 12月 千円 | 3月 千円 | 計 千円 |
| 名古屋市 | 15,403,736 | 99,910,452 | 1,132,668 | 709,212 | 109 | 1,841,990 |
| | 内訳 { | 国・県道分 | 281,113 | 176,016 | 22 | 457,151.701 |
| | | 市町村道分 | 851,555 | 533,196 | 87 | 1,384,838.200 |
| 豊橋市 | 4,435,737 | 24,262,189 | 224,936 | 140,843 | 23 | 365,802 |
| 岡崎市 | 3,108,549 | 19,191,666 | 167,480 | 104,867 | 17 | 272,364 |
| 一宮市 | 3,471,079 | 19,136,229 | 176,695 | 110,637 | 18 | 287,350 |
| 瀬戸市 | 1,056,328 | 6,375,334 | 56,254 | 35,223 | 6 | 91,483 |
| 半田市 | 1,079,148 | 5,706,282 | 53,840 | 33,712 | 6 | 87,557 |
| 春日井市 | 2,432,052 | 14,229,235 | 127,497 | 79,832 | 13 | 207,342 |
| 豊川市 | 2,167,005 | 12,116,033 | 111,072 | 69,548 | 11 | 180,631 |
| 津島市 | 624,911 | 3,198,544 | 30,701 | 19,224 | 3 | 49,928 |
| 碧南市 | 681,131 | 4,013,932 | 35,836 | 22,439 | 4 | 58,279 |
| 刈谷市 | 1,399,182 | 7,970,222 | 72,378 | 45,320 | 7 | 117,705 |
| 豊田市 | 3,911,421 | 26,080,183 | 219,427 | 137,393 | 22 | 356,843 |
| 安城市 | 1,725,554 | 10,686,571 | 93,117 | 58,306 | 10 | 151,432 |
| 西尾市 | 2,336,472 | 11,336,561 | 111,989 | 70,122 | 11 | 182,123 |
| 蒲郡市 | 808,149 | 4,358,771 | 40,703 | 25,487 | 4 | 66,194 |
| 大山市 | 842,666 | 4,605,133 | 42,712 | 26,745 | 4 | 69,461 |
| 常滑市 | 714,392 | 3,836,891 | 35,909 | 22,484 | 4 | 58,397 |
| 江南市 | 953,511 | 4,772,615 | 46,360 | 29,028 | 5 | 75,393 |
| 小牧市 | 1,317,376 | 8,664,888 | 73,368 | 45,939 | 8 | 119,315 |
| 稲沢市 | 1,843,702 | 9,083,994 | 88,992 | 55,723 | 9 | 144,724 |
| 新城市 | 980,368 | 4,669,402 | 46,597 | 29,177 | 5 | 75,779 |
| 東海市 | 850,154 | 5,405,432 | 46,508 | 29,121 | 5 | 75,634 |
| 大府市 | 728,195 | 4,405,691 | 38,827 | 24,312 | 4 | 63,143 |
| 知多市 | 836,087 | 4,742,819 | 43,161 | 27,025 | 4 | 70,191 |
| 知立市 | 510,664 | 3,179,243 | 27,631 | 17,302 | 3 | 44,936 |
| 尾張旭市 | 603,532 | 3,603,362 | 31,964 | 20,014 | 3 | 51,982 |
| 高浜市 | 358,554 | 1,987,422 | 18,300 | 11,459 | 2 | 29,761 |
| 岩倉市 | 425,268 | 2,321,930 | 21,546 | 13,491 | 2 | 35,040 |
| 豊明市 | 567,963 | 3,465,342 | 30,414 | 19,044 | 3 | 49,461 |
| 日進市 | 773,314 | 4,408,694 | 40,019 | 25,058 | 4 | 65,081 |
| 田原市 | 1,602,007 | 7,611,301 | 76,058 | 47,624 | 8 | 123,690 |
| 愛西市 | 1,145,476 | 5,113,637 | 52,905 | 33,127 | 5 | 86,037 |
| 清須市 | 617,612 | 3,641,664 | 32,503 | 20,353 | 3 | 52,859 |
| 北名古屋市 | 677,805 | 3,968,880 | 35,547 | 22,258 | 4 | 57,809 |
| 弥富市 | 654,440 | 3,830,755 | 34,316 | 21,487 | 4 | 55,807 |

(注) 1 指定市分(名古屋市) あん分率

$$\text{補正後延長分} = \frac{1,301,857\text{m}}{7,404,113\text{m} + 1,301,857\text{m}} = 0.149$$

2 補正後の市町村道の延長および補正後の市町村道の面積は、3月交付時の値を記載した。

市町村交付金

| 市町村名 | 補正後の市町村道の延長 m | 補正後の市町村道の面積 ㎡ | 交 付 額 | | | |
|------|------------------|------------------|---------------|---------------|----------|-----------|
| | | | 8月 千円 | 12月 千円 | 3月 千円 | 計 千円 |
| みよし市 | 475,340 | 3,559,656 | 28,420 | 17,796 | 3 | 46,219 |
| あま市 | 868,955 | 4,233,395 | 41,727 | 26,128 | 4 | 67,859 |
| 長久手市 | 431,387 | 2,556,136 | 22,759 | 14,251 | 2 | 37,012 |
| 東郷町 | 343,740 | 2,084,082 | 18,348 | 11,489 | 2 | 29,839 |
| 豊山町 | 132,716 | 767,470 | 6,916 | 4,331 | 1 | 11,248 |
| 大口町 | 331,632 | 1,764,913 | 16,596 | 10,392 | 2 | 26,990 |
| 扶桑町 | 338,349 | 1,568,756 | 15,888 | 9,949 | 2 | 25,839 |
| 大治町 | 247,228 | 1,231,376 | 11,992 | 7,509 | 1 | 19,503 |
| 蟹江町 | 319,272 | 1,797,378 | 16,419 | 10,281 | 2 | 26,702 |
| 飛島村 | 184,197 | 1,087,238 | 9,698 | 6,073 | 1 | 15,772 |
| 阿久比町 | 391,080 | 1,778,224 | 18,208 | 11,401 | 2 | 29,611 |
| 東浦町 | 518,693 | 2,768,891 | 25,995 | 16,277 | 3 | 42,275 |
| 南知多町 | 351,131 | 1,343,808 | 15,211 | 9,524 | 2 | 24,737 |
| 美浜町 | 405,426 | 1,592,467 | 17,746 | 11,112 | 2 | 28,860 |
| 武豊町 | 448,763 | 2,298,247 | 22,052 | 13,809 | 2 | 35,863 |
| 幸田町 | 559,011 | 2,672,560 | 26,615 | 16,665 | 0 | 43,280 |
| 設楽町 | 298,931 | 1,424,378 | 14,210 | 8,898 | 1 | 23,110 |
| 東栄町 | 119,875 | 544,498 | 5,578 | 3,493 | 1 | 9,072 |
| 豊根村 | 56,722 | 352,823 | 3,067 | 1,921 | 0 | 4,988 |
| 合 計 | 68,465,988 | 397,317,595 | 3,855,675.464 | 2,414,237.223 | 385 | 6,270,298 |

$$\text{補正后面積分} = \frac{14,437,258\text{㎡}}{51,708,115\text{㎡} + 14,437,258\text{㎡}} = 0.219$$

12 軽油引取税名古屋市交付金

| 交 付 額 | | | | 対前年比 | あん分率 |
|--------------------|--------------------|--------------------|---------------------|-----------|-------|
| 8月 | 12月 | 3月 | 計 | | |
| 円 5,476,669,455 | 円 4,325,138,328 | 円 3,374,842,353 | 円 13,176,650,136 | % 96.5 | 0.248 |

| 区 分 | 平成29年4月1日現在 | | | 地方税法施行規則 第8条の58第2項の率 | |
|---------|------------------------------|-----------------------------|------------------------------|-------------------------------|--------------|
| | 道路面積 (1) | 橋りょう面積 (2) | 合 計 (1)+(2) (3) | 第1号及び 第2号を 連乗した率 (4) | 第3号の率 (5) |
| 愛 知 県 | m ² 60,664,086 | m ² 2,537,861 | m ² 63,201,947 | 1.067 | 2.500 |
| 名 古 屋 市 | 9,723,443 | 641,400 | 10,364,843 | 1.003 | 2.500 |

| 区 分 | (1)×(4) | (2)×(5) | (6)+(7) | 地方税法施行 規則第8条の 58第3項の率 (9) | 補 正 後 道 路 面 積 (8)×(9) |
|---------|------------------------------|-----------------------------|------------------------------|------------------------------------|-------------------------------|
| | (6) | (7) | (8) | | |
| 愛 知 県 | m ² 64,728,580 | m ² 6,344,653 | m ² 71,073,233 | 3.0 | m ² 213,219,697 |
| 名 古 屋 市 | 9,752,613 | 1,603,500 | 11,356,113 | 6.2 | 70,407,903 |

名古屋市のあん分率 $\frac{70,407,903\text{m}^2}{213,219,697\text{m}^2 + 70,407,903\text{m}^2} = 0.248$

(地方税法施行規則第8条の55第2項の規定により小数点以下第3位未満切り捨て)

13 旧法による軽油引取税名古屋市交付金

| 交 付 額 | | | | 対前年比 | あん分率 |
|--------------|--------------|-------------|--------------|--------------|-------|
| 8月 | 12月 | 3月 | 計 | | |
| 円 133,830 | 円 100,440 | 円 66,960 | 円 301,230 | % 1344.2% | 0.248 |

| 区 分 | 平成29年4月1日現在 | | | 地方税法施行規則 第8条の58第2項の率 | |
|---------|-------------------------------------|------------------------------------|-------------------------------------|-------------------------------|--------------|
| | 道路面積 (1) | 橋りょう面積 (2) | 合 計 (1)+(2) (3) | 第1号及び 第2号を 連乗した率 (4) | 第3号の率 (5) |
| 愛 知 県 | 60,664,086 ^{m²} | 2,537,861 ^{m²} | 63,201,947 ^{m²} | 1.067 | 2.500 |
| 名 古 屋 市 | 9,723,443 | 641,400 | 10,364,843 | 1.003 | 2.500 |

| 区 分 | (1)×(4) (6) | (2)×(5) (7) | (6)+(7) (8) | 地方税法施行 規則第8条の 58第3項の率 (9) | 補 正 後 道 路 面 積 (8)×(9) (10) |
|---------|-------------------------------------|------------------------------------|-------------------------------------|------------------------------------|--------------------------------------|
| 愛 知 県 | 64,728,580 ^{m²} | 6,344,653 ^{m²} | 71,073,233 ^{m²} | 3.0 | 213,219,697 ^{m²} |
| 名 古 屋 市 | 9,752,613 | 1,603,500 | 11,356,113 | 6.2 | 70,407,903 |

$$\text{名古屋市分のあん分率} = \frac{70,407,903\text{m}^2}{213,219,697\text{m}^2 + 70,407,903\text{m}^2} = 0.248$$

(改正前地方税法施行規則第19条第2項の規定により、小数点以下第3位未満切り捨て)

14 環境性能割

| 市町村名 | 補正後の市町村道の延長 m | 補正後の市町村道の面積 ㎡ | 交 付 額 | | | |
|-------|------------------|------------------|----------|-----------|----------|-------------|
| | | | 8月 千円 | 12月 千円 | 3月 千円 | 計 千円 |
| 名古屋市 | 15,403,736 | 99,910,452 | 0 | 181,634 | 490,533 | 672,167 |
| | 内訳 { | 国・県道分 | 0 | 66,210 | 178,805 | 245,014,981 |
| | | 市町村道分 | 0 | 115,424 | 311,728 | 427,152,000 |
| 豊橋市 | 4,435,737 | 24,262,189 | 0 | 30,488 | 82,342 | 112,830 |
| 岡崎市 | 3,108,549 | 19,191,666 | 0 | 22,701 | 61,309 | 84,010 |
| 一宮市 | 3,471,079 | 19,136,229 | 0 | 23,950 | 64,682 | 88,632 |
| 瀬戸市 | 1,056,328 | 6,375,334 | 0 | 7,624 | 20,592 | 28,216 |
| 半田市 | 1,079,148 | 5,706,282 | 0 | 7,297 | 19,708 | 27,005 |
| 春日井市 | 2,432,052 | 14,229,235 | 0 | 17,281 | 46,672 | 63,953 |
| 豊川市 | 2,167,005 | 12,116,033 | 0 | 15,054 | 40,659 | 55,713 |
| 津島市 | 624,911 | 3,198,544 | 0 | 4,161 | 11,238 | 15,399 |
| 碧南市 | 681,131 | 4,013,932 | 0 | 4,857 | 13,118 | 17,975 |
| 刈谷市 | 1,399,182 | 7,970,222 | 0 | 9,809 | 26,494 | 36,303 |
| 豊田市 | 3,911,421 | 26,080,183 | 0 | 29,742 | 80,325 | 110,067 |
| 安城市 | 1,725,554 | 10,686,571 | 0 | 12,621 | 34,087 | 46,708 |
| 西尾市 | 2,336,472 | 11,336,561 | 0 | 15,179 | 40,995 | 56,174 |
| 蒲郡市 | 808,149 | 4,358,771 | 0 | 5,516 | 14,899 | 20,415 |
| 大山市 | 842,666 | 4,605,133 | 0 | 5,788 | 15,635 | 21,423 |
| 常滑市 | 714,392 | 3,836,891 | 0 | 4,866 | 13,144 | 18,010 |
| 江南市 | 953,511 | 4,772,615 | 0 | 6,283 | 16,971 | 23,254 |
| 小牧市 | 1,317,376 | 8,664,888 | 0 | 9,944 | 26,857 | 36,801 |
| 稲沢市 | 1,843,702 | 9,083,994 | 0 | 12,061 | 32,576 | 44,637 |
| 新城市 | 980,368 | 4,669,402 | 0 | 6,315 | 17,057 | 23,372 |
| 東海市 | 850,154 | 5,405,432 | 0 | 6,303 | 17,025 | 23,328 |
| 大府市 | 728,195 | 4,405,691 | 0 | 5,262 | 14,213 | 19,475 |
| 知多市 | 836,087 | 4,742,819 | 0 | 5,849 | 15,799 | 21,648 |
| 知立市 | 510,664 | 3,179,243 | 0 | 3,744 | 10,115 | 13,859 |
| 尾張旭市 | 603,532 | 3,603,362 | 0 | 4,332 | 11,700 | 16,032 |
| 高浜市 | 358,554 | 1,987,422 | 0 | 2,479 | 6,698 | 9,177 |
| 岩倉市 | 425,268 | 2,321,930 | 0 | 2,919 | 7,886 | 10,805 |
| 豊明市 | 567,963 | 3,465,342 | 0 | 4,121 | 11,133 | 15,254 |
| 日進市 | 773,314 | 4,408,694 | 0 | 5,424 | 14,648 | 20,072 |
| 田原市 | 1,602,007 | 7,611,301 | 0 | 10,308 | 27,842 | 38,150 |
| 愛西市 | 1,145,476 | 5,113,637 | 0 | 7,171 | 19,366 | 26,537 |
| 清須市 | 617,612 | 3,641,664 | 0 | 4,405 | 11,898 | 16,303 |
| 北名古屋市 | 677,805 | 3,968,880 | 0 | 4,818 | 13,012 | 17,830 |
| 弥富市 | 654,440 | 3,830,755 | 0 | 4,650 | 12,562 | 17,212 |

(注) 1 指定市分(名古屋市) あん分率

$$\text{補正後延長分} = \frac{1,301,857\text{m}}{7,404,113\text{m} + 1,301,857\text{m}} = 0.149$$

2 補正後の市町村道の延長および補正後の市町村道の面積は、3月交付時の値を記載した。

市町村交付金

| 市町村名 | 補正後の市町村道の延長 m | 補正後の市町村道の面積 ㎡ | 交 付 額 | | | |
|------|------------------|------------------|----------|-------------|-----------|-----------|
| | | | 8月 千円 | 12月 千円 | 3月 千円 | 計 千円 |
| みよし市 | 475,340 | 3,559,656 | 0 | 3,851 | 10,403 | 14,254 |
| あま市 | 868,955 | 4,233,395 | 0 | 5,655 | 15,274 | 20,929 |
| 長久手市 | 431,387 | 2,556,136 | 0 | 3,084 | 8,331 | 11,415 |
| 東郷町 | 343,740 | 2,084,082 | 0 | 2,486 | 6,715 | 9,201 |
| 豊山町 | 132,716 | 767,470 | 0 | 936 | 2,531 | 3,467 |
| 大口町 | 331,632 | 1,764,913 | 0 | 2,249 | 6,075 | 8,324 |
| 扶桑町 | 338,349 | 1,568,756 | 0 | 2,153 | 5,816 | 7,969 |
| 大治町 | 247,228 | 1,231,376 | 0 | 1,624 | 4,389 | 6,013 |
| 蟹江町 | 319,272 | 1,797,378 | 0 | 2,224 | 6,010 | 8,234 |
| 飛島村 | 184,197 | 1,087,238 | 0 | 1,313 | 3,550 | 4,863 |
| 阿久比町 | 391,080 | 1,778,224 | 0 | 2,467 | 6,665 | 9,132 |
| 東浦町 | 518,693 | 2,768,891 | 0 | 3,523 | 9,515 | 13,038 |
| 南知多町 | 351,131 | 1,343,808 | 0 | 2,061 | 5,567 | 7,628 |
| 美浜町 | 405,426 | 1,592,467 | 0 | 2,404 | 6,496 | 8,900 |
| 武豊町 | 448,763 | 2,298,247 | 0 | 2,988 | 8,072 | 11,060 |
| 幸田町 | 559,011 | 2,672,560 | 0 | 3,607 | 9,664 | 13,271 |
| 設楽町 | 298,931 | 1,424,378 | 0 | 1,925 | 5,201 | 7,126 |
| 東栄町 | 119,875 | 544,498 | 0 | 756 | 2,041 | 2,797 |
| 豊根村 | 56,722 | 352,823 | 0 | 415 | 1,123 | 1,538 |
| 合 計 | 68,465,988 | 397,317,595 | 0 | 550,676,734 | 1,487,228 | 2,037,905 |

$$\text{補正后面積分} = \frac{14,437,258\text{㎡}}{51,708,115\text{㎡} + 14,437,258\text{㎡}} = 0.219$$