

国民健康保険事業統計

1. 用語の解説

用語の解説

2. 被保険者数等

- (1) 国民健康保険世帯数・被保険者数の推移
- (2) 被保険者の増減
- (3) 国保加入率
- (4) 保険者別世帯数・被保険者数等
 - <1>保険者別世帯数・被保険者数等(年度平均)
 - <2>保険者別世帯数・被保険者数等(年度末)

3. 財政

- (1) 歳入・歳出の推移
- (2) 保険者別形式収支・実質収支
 - <1>国民健康保険者の収支状況

4. 保険料(税)

- (1) 一世帯・一人当たり保険料(税)調定額と収納率(現年分)推移
- (2) 保険者別収納率
 - <1>各保険者別収納率

5. 医療費

- (1) 医療費の推移
- (2) 一人当たり医療費
 - <1>保険者別一人当たり医療費

6. その他

- (1) 一人当たり保険料(税)と保険給付費の推移
- (2) 保険者別一世帯・一人当たり保険料(税)と保険給付費
 - <1>保険者別一世帯・一人当たり保険料(税)と保険給付費
 - <2>保険者別被保険者一人当たり保険料(税)と保険給付費

1. 用語の解説

1 保険者

健康保険事業を運営するために保険料(税)を徴収したり、保険給付を行ったりする運営主体のこと。愛知県の国保の保険者は54市町村(H29.4.1)と6国民健康保険組合(名古屋市食品・歯科医師・薬剤師・医師・愛知建連・建設連合)。

2 被保険者

健康保険、共済組合等の医療保険の被保険者(その被扶養者を含む)や生活保護を受けている者以外は、全て国民健康保険の被保険者となり、被保険者のいる世帯主は保険税(料)の納付義務を負うとともに、保険給付を受ける権利がある。

被保険者の資格要件は、市町村の場合当該市町村の区域内に住所を有することであり、また、国保組合の場合は当該組合員または、組合員と同じ世帯に属する者である。

(1) 一般被保険者

被保険者のうち、次の(2)を除いた者(「一般」と略表示する。)

(2) 退職被保険者等

被用者保険の老齢(退職)年金等受給権者であって、被用者年金の加入期間が20年以上であるか若しくは40歳以降に加入期間が10年以上である者、及びその被扶養者(「退職」と略表示する。)

平成20年4月から退職者医療制度は廃止されている。ただし、平成26年度までの間における65歳未満の退職被保険者等が65歳に達するまでは存続。

3 保険給付

法定給付たる絶対的必要給付(療養の給付、療養費・入院時食事療養費・高額療養費・移送費の支給等)及び相対的必要給付(出産育児一時金・葬祭費の支給)並びに任意給付(傷病手当金等)

4 療養の給付(旧老人保健法においては「医療の給付」)

被保険者の疾病または負傷に対して、保険医療機関(病院、診療所、薬局)から直接に診察、手術、薬剤の支給等による医療という現物をもって給付するもの

5 療養費(旧老人保健法においては「医療費」)

療養の給付を行うことが困難な場合、緊急その他やむ得ない場合等において、療養に要した費用を被保険者が一時支払い、事後に被保険者に現金で支給するもの

6 療養諸費

療養の給付と療養費等の費用額(10割分)の合計

7 医療給付費

療養諸費の保険者負担分(市町村国保一般被保分であれば7割分のこと。)及び高額療養費の合計

8 保険給付費

医療給付費及びその他の保険給付費の合計

9 診療費

入院、入院外、歯科に要した費用額

10 診療諸费率

(1) 受診率 = 年間診療件数 / 年間平均被保険者数 × 100

(2) 1件当たり診療日数 = 年間診療日数 / 年間診療件数

(3) 1日当たり診療費 = 年間診療費 / 年間診療日数

(4) 1人当たり診療費 = 年間診療費 / 年間被保険者数

(5) 1件当たり診療費 = 年間診療費 / 年間診療件数

[診療件数]

診療報酬明細書の枚数をいい、1人の患者が2か月にわたって1医療機関で診療を受けた場合は2件となる。また、同一人、同一月であっても入院と外来を受診したり、2医療機関で受診した場合もそれぞれ明細書が作成されるので、2件となる。

11 高額療養費

同一の被保険者が同一月内に同一の保険医療機関等で受けた療養に関する一部負担金が算定基準額を超えた場合に、その超えた額を高額療養費として支給する。

厚生労働大臣の指定した長期高額疾病については、1万円(慢性腎不全で人工透析を要する70歳未満の上位所得者は2万円)を超える部分が支給される。

12 出産育児一時金、葬祭費

被保険者の出産、死亡に対し市町村の場合は条例、国保組合は規約の定めるところにより支給されるもの

13 一部負担金

被保険者が保険医療機関などから治療等を受けるときに支払う負担金をいう。(市町村国保一般被保険者であれば3割分のこと。)

14 介護納付金

被保険者で、40歳から64歳の場合は介護保険の保険料を国保の保険料(税)に合わせて納める。

15 後期高齢者支援金

後期高齢者医療制度の財源は、本人の医療機関での一部負担金のほか、公費及び国民健康保険や健康保険組合等の支援金、被保険者の保険料(税)から成り立っている。

このうち4割を占める国民健康保険や健康保険組合等からの支援金を「後期高齢者支援金」という。

16 前期高齢者納付金

前期高齢者(65歳から74歳まで)の人数は医療保険制度の保険者(健康保険組合等)で異なるため、各保険者の加入数に応じて保険者間の負担の不均衡を調整する制度。調整は社会保険診療報酬支払基金から保険者に前期高齢者交付金を交付することにより行われる。そして、支払基金が前期高齢者交付金として保険者から徴収するものを「前期高齢者納付金」という。

17 老人保健拠出金

旧老人保健法(平成20年4月から後期高齢者医療制度の創設により、老人保健制度は廃止されている。)による医療制度運営のための経費の一部を賄うため各医療保険が負担する経費で、次の2つがある。

医療費拠出金…老人保健医療費(被保険者負担分を除く)の約半分

事務費拠出金…保険者が負担する老人保健関係事務にかかる費用

18 年間平均等について

世帯数、被保険者数、療養諸費については、3~2月(国民健康保険組合の世帯数、被保険者数、一般被保険者分療養諸費については4~3月)分を12で除して計算する。

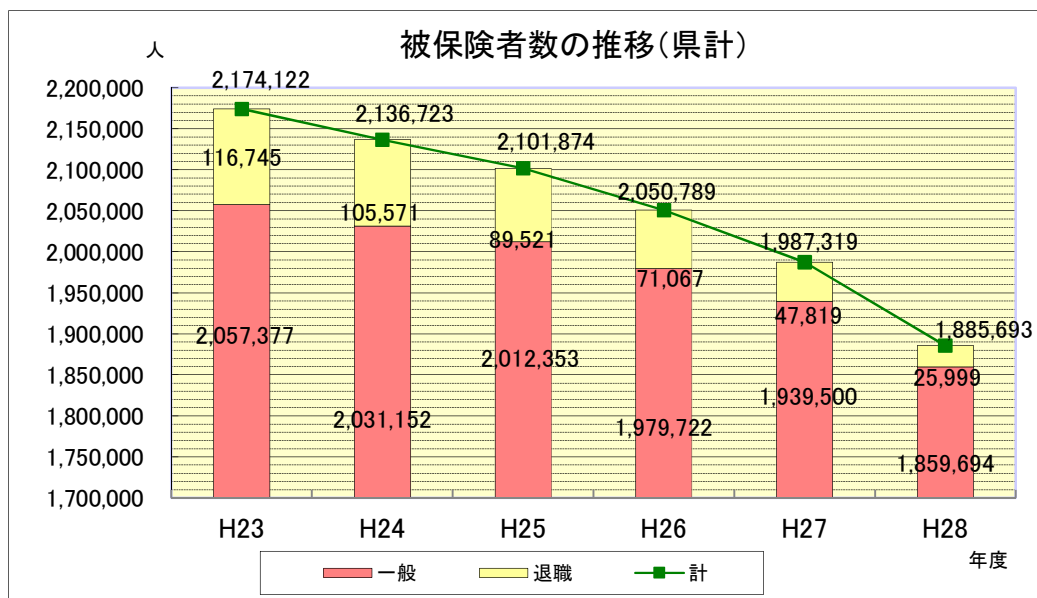
他は年度平均(4~3月)とする。

2. 被保険者数等

(1) 国民健康保険世帯数・被保険者数の推移

年度別世帯数及び被保険者数(各年度末現在)

	年度	世帯数 (世帯)	被保険者数 (人)		
			一般	退職	計
総数	平成23年度	1,199,275	2,057,377	116,745	2,174,122
	平成24年度	1,192,806	2,031,152	105,571	2,136,723
	平成25年度	1,186,833	2,012,353	89,521	2,101,874
	平成26年度	1,174,497	1,979,722	71,067	2,050,789
	平成27年度	1,155,803	1,939,500	47,819	1,987,319
	平成28年度	1,119,499	1,859,694	25,999	1,885,693
(再掲) 市町村	平成23年度	1,086,023	1,805,046	116,745	1,921,791
	平成24年度	1,083,434	1,790,187	105,571	1,895,758
	平成25年度	1,078,919	1,777,263	89,521	1,866,784
	平成26年度	1,066,640	1,747,868	71,067	1,818,935
	平成27年度	1,047,253	1,708,868	47,819	1,756,687
	平成28年度	1,012,085	1,635,088	25,999	1,661,087
(再掲) 国保組合	平成23年度	113,252	252,331	—	252,331
	平成24年度	109,372	240,965	—	240,965
	平成25年度	107,914	235,090	—	235,090
	平成26年度	107,857	231,854	—	231,854
	平成27年度	108,550	230,632	—	230,632
	平成28年度	107,414	224,606	—	224,606



2. 被保険者数等

(2) 被保険者の増減

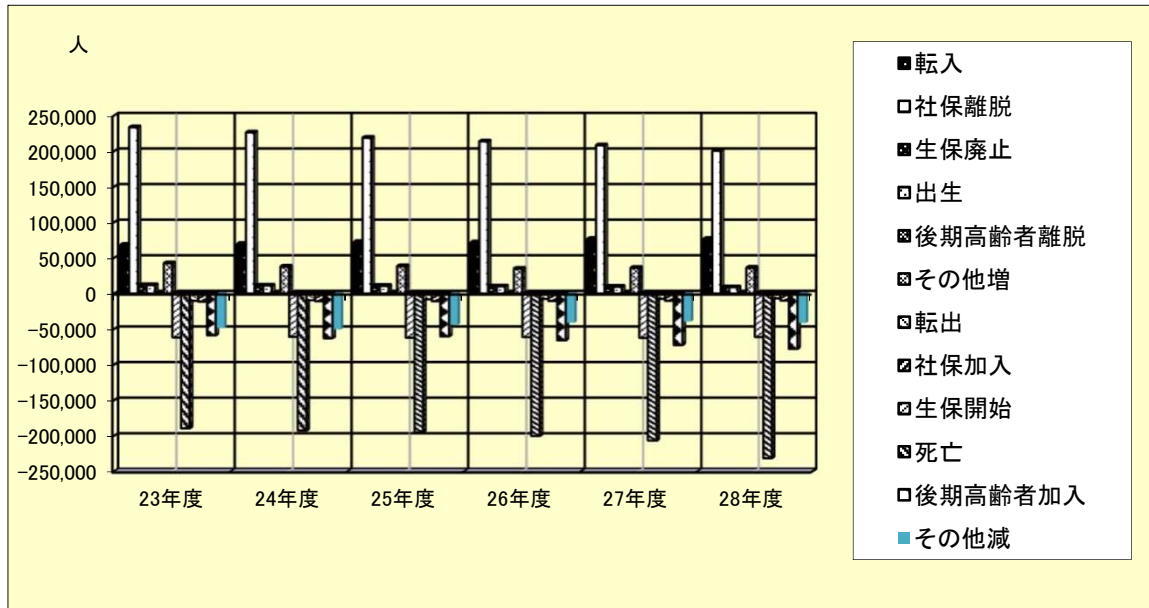
年度別被保険者増減内訳（人）

	年度	23年度	24年度	25年度	26年度	27年度	28年度
増	転入	68,497	69,841	72,620	71,851	76,809	76,877
	社保離脱	233,528	226,264	218,830	213,739	208,240	200,534
	生保廃止	4,337	4,674	5,202	4,756	4,778	4,573
	出生	11,741	11,184	10,733	10,059	9,510	8,712
	後期高齢者離脱	100	84	133	132	136	142
	その他増	42,436	37,765	38,410	34,952	36,048	36,208
減	転出	-61,712	-60,917	-62,204	-61,320	-62,307	-61,064
	社保加入	-189,522	-192,581	-195,057	-200,133	-206,772	-231,443
	生保開始	-10,288	-9,465	-8,253	-7,605	-7,412	-6,882
	死亡	-11,431	-10,764	-10,832	-10,563	-10,326	-9,911
	後期高齢者加入	-58,857	-62,905	-60,237	-65,783	-72,513	-77,879
	その他減	-48,892	-50,579	-44,194	-41,170	-39,661	-41,493
増減	転出入	6,785	8,924	10,416	10,531	14,502	15,813
	社保	44,006	33,683	23,773	13,606	1,468	-30,909
	生保	-5,951	-4,791	-3,051	-2,849	-2,634	-2,309
	出産死亡	310	420	-99	-504	-816	-1,199
	後期高齢	-58,757	-62,821	-60,104	-65,651	-72,377	-77,737
	その他増減	-6,456	-12,814	-5,784	-6,218	-3,613	-5,285

年度別被保険者増減内訳（人）（再掲）市町村分

	年度	23年度	24年度	25年度	26年度	27年度	28年度
増	転入	68,497	69,841	72,620	71,851	76,809	76,877
	社保離脱	226,618	219,518	212,094	206,592	200,889	193,508
	生保廃止	4,330	4,661	5,190	4,747	4,766	4,566
	出生	9,597	9,205	8,844	8,243	7,718	7,062
	後期高齢者離脱	98	81	131	127	135	139
	その他増	24,851	23,888	24,017	18,378	19,128	19,803
減	転出	-61,712	-60,917	-62,204	-61,320	-62,307	-61,064
	社保加入	-179,192	-182,297	-184,749	-189,167	-195,237	-217,655
	生保開始	-10,214	-9,411	-8,212	-7,575	-7,371	-6,859
	死亡	-10,943	-10,336	-10,433	-10,147	-9,896	-9,491
	後期高齢者加入	-57,524	-61,699	-59,067	-64,500	-70,983	-76,226
	その他減	-28,943	-28,567	-27,205	-25,078	-25,899	-26,260
増減	転出入	6,785	8,924	10,416	10,531	14,502	15,813
	社保	47,426	37,221	27,345	17,425	5,652	-24,147
	生保	-5,884	-4,750	-3,022	-2,828	-2,605	-2,293
	出産死亡	-1,346	-1,131	-1,589	-1,904	-2,178	-2,429
	後期高齢	-57,426	-61,618	-58,936	-64,373	-70,848	-76,087
	その他増減	-4,092	-4,679	-3,188	-6,700	-6,771	-6,457

被保険者の増減



2. 被保険者数等

(3) 国保加入率

年度別市町村国保加入率(各年度4月1日現在)

年度	県内人口(人)	国保被保険者数(人)	加入率(%)
平成25年度	7,415,747	1,900,660	25.6
平成26年度	7,427,518	1,871,795	25.2
平成27年度	7,441,315	1,823,504	24.5
平成28年度	7,486,471	1,761,455	23.5
平成29年度	7,505,526	1,662,619	22.2

2. 被保険者数等

(4) 保険者別世帯数・被保険者数等

平成28年度 保険者別世帯数・被保険者数等（年度平均）

	世帯数 (世帯)	被保険者数等(人)			
		総数	一世帯当たり 被保険者数 (平均)	一般被保険者	退職 被保険者等
市町村計	1,037,641	1,723,012	1.7	1,685,394	37,618
国保組合計	108,324	227,114	2.1	227,114	0
県計	1,145,965	1,950,126	1.7	1,912,508	37,618

年度平均は、市町村は3月～2月、国保組合は4月～3月の平均です。

国保組合は、県外分を含む。

平成28年度 保険者別世帯数・被保険者数等（年度末）

	世帯数 (世帯)	被保険者数等(人)			
		総数	一世帯当たり 被保険者数 (年度末)	一般被保険者	退職 被保険者等
市町村計	1,012,085	1,661,087	1.6	1,635,088	25,999
国保組合計	107,414	224,606	2.1	224,606	0
県計	1,119,499	1,885,693	1.7	1,859,694	25,999

国保組合は、県外分を含む。

2. 被保険者数等

(4) 保険者別世帯数・被保険者数等

<1> 保険者別世帯数・被保険者数等（年度平均）

平成28年度

保険者番号	保険者名	世帯数	被 保 険 者 数 等			
			総数	一世帯当たり被保険者数(平均)	一般被保険者	退職被保険者等
		世帯	人	人	人	人
001	名古屋市	338,479	528,715	1.6	520,398	8,317
002	豊橋市	50,419	86,723	1.7	84,500	2,223
003	岡崎市	49,231	82,626	1.7	80,231	2,395
004	一宮市	55,446	94,150	1.7	92,243	1,907
005	瀬戸市	17,944	28,881	1.6	28,134	747
006	半田市	15,675	26,573	1.7	25,759	814
007	春日井市	43,609	72,186	1.7	70,978	1,208
008	豊川市	24,763	42,013	1.7	40,883	1,130
009	津島市	9,389	16,003	1.7	15,614	389
010	碧南市	9,132	16,183	1.8	15,726	457
011	刈谷市	17,215	28,783	1.7	27,924	859
012	豊田市	52,606	89,108	1.7	86,544	2,564
013	安城市	22,765	39,270	1.7	38,474	796
014	西尾市	23,478	42,472	1.8	41,554	918
015	蒲郡市	11,803	20,373	1.7	19,896	477
016	犬山市	10,841	17,967	1.7	17,581	386
017	常滑市	7,598	13,091	1.7	12,630	461
018	江南市	14,210	24,133	1.7	23,616	517
020	小牧市	21,206	35,872	1.7	35,033	839
021	稲沢市	18,795	32,463	1.7	31,660	803
022	新城市	6,798	11,460	1.7	10,986	474
023	東海市	14,564	24,316	1.7	23,717	599
024	大府市	11,032	18,696	1.7	18,277	419
025	知多市	12,484	21,254	1.7	20,688	566
026	知立市	8,379	13,572	1.6	13,186	386
027	尾張旭市	11,115	18,434	1.7	18,036	398
028	高浜市	5,290	8,934	1.7	8,664	270
029	岩倉市	7,007	11,327	1.6	11,063	264
030	豊明市	9,585	16,015	1.7	15,553	462
031	東郷町	5,229	9,100	1.7	8,868	232
032	日進市	9,964	16,782	1.7	16,378	404
033	長久手市	5,913	10,029	1.7	9,770	259
035	豊山町	2,344	4,109	1.8	4,043	66
041	大口町	2,847	4,920	1.7	4,814	106
042	扶桑町	4,503	7,593	1.7	7,472	121
049	大治町	4,682	8,059	1.7	7,910	149
050	蟹江町	5,322	8,868	1.7	8,672	196
052	飛島村	609	1,198	2.0	1,166	32
053	弥富市	5,819	10,280	1.8	10,021	259
058	阿久比町	3,569	6,239	1.7	6,097	142
059	東浦町	6,681	11,435	1.7	11,078	357
060	南知多町	3,491	7,182	2.1	7,034	148
061	美浜町	3,264	5,757	1.8	5,548	209
062	武豊町	5,922	10,030	1.7	9,655	375
066	幸田町	4,702	8,371	1.8	8,091	280
068	みよし市	6,238	10,668	1.7	10,426	242
074	設楽町	849	1,368	1.6	1,329	39
075	東栄町	564	889	1.6	864	25
076	豊根村	157	254	1.6	245	9
086	田原市	10,224	22,522	2.2	22,239	283
089	愛西市	9,314	16,874	1.8	16,429	445
090	清須市	9,231	15,539	1.7	15,156	383
091	北名古屋市	12,254	20,814	1.7	20,432	382
092	あま市	13,091	22,539	1.7	22,109	430
301	名古屋市食品国保組合	10,629	19,486	1.8	19,486	0
302	愛知県歯科医師国保組合	11,984	19,517	1.6	19,517	0
303	愛知県薬剤師国保組合	1,585	2,651	1.7	2,651	0
304	愛知県医師国保組合	13,105	20,192	1.5	20,192	0
305	愛知建連国保組合	7,519	17,473	2.3	17,473	0
306	建設連合国保組合	63,502	147,795	2.3	147,795	0
999	市町村計	1,037,641	1,723,012	1.7	1,685,394	37,618
888	国保組合計	108,324	227,114	2.1	227,114	0
000	県計	1,145,965	1,950,126	1.7	1,912,508	37,618

年度平均は、市町村は3月～2月、国保組合は4月～3月の平均です。

2. 被保険者数等

(4) 保険者別世帯数・被保険者数等

＜2＞保険者別世帯数・被保険者数等（年度末）

平成28年度

保険者番号	保険者名	世帯数	被 保 険 者 数 等			
			総数	一世帯当たり 被保険者数 (年度末)	一般 被保険者	退職 被保険者等
		世帯	人	人	人	人
001	名古屋市	330,585	510,092	1.5	504,194	5,898
002	豊橋市	49,463	84,128	1.7	82,635	1,493
003	岡崎市	48,252	80,042	1.7	78,371	1,671
004	一宮市	53,886	90,339	1.7	89,051	1,288
005	瀬戸市	17,412	27,725	1.6	27,213	512
006	半田市	15,190	25,482	1.7	24,933	549
007	春日井市	42,296	69,231	1.6	68,364	867
008	豊川市	24,136	40,467	1.7	39,712	755
009	津島市	9,106	15,308	1.7	15,035	273
010	碧南市	8,931	15,702	1.8	15,381	321
011	刈谷市	16,789	27,771	1.7	27,204	567
012	豊田市	51,234	85,921	1.7	84,203	1,718
013	安城市	22,184	37,839	1.7	37,253	586
014	西尾市	23,109	41,292	1.8	40,619	673
015	蒲郡市	11,521	19,696	1.7	19,368	328
016	犬山市	10,632	17,416	1.6	17,165	251
017	常滑市	7,381	12,592	1.7	12,258	334
018	江南市	13,792	23,148	1.7	22,783	365
020	小牧市	20,570	34,478	1.7	33,910	568
021	稲沢市	18,355	31,360	1.7	30,802	558
022	新城市	6,598	11,024	1.7	10,682	342
023	東海市	14,018	23,117	1.6	22,736	381
024	大府市	10,760	17,998	1.7	17,709	289
025	知多市	12,082	20,308	1.7	19,951	357
026	知立市	8,161	13,075	1.6	12,802	273
027	尾張旭市	10,837	17,722	1.6	17,453	269
028	高浜市	5,209	8,680	1.7	8,478	202
029	岩倉市	6,855	10,973	1.6	10,789	184
030	豊明市	9,287	15,352	1.7	15,034	318
031	東郷町	5,156	8,850	1.7	8,686	164
032	日進市	9,718	16,153	1.7	15,878	275
033	長久手市	5,764	9,664	1.7	9,484	180
035	豊山町	2,275	3,910	1.7	3,868	42
041	大口町	2,767	4,720	1.7	4,647	73
042	扶桑町	4,403	7,319	1.7	7,232	87
049	大治町	4,580	7,830	1.7	7,721	109
050	蟹江町	5,179	8,518	1.6	8,385	133
052	飛島村	602	1,169	1.9	1,147	22
053	弥富市	5,675	9,883	1.7	9,705	178
058	阿久比町	3,460	5,995	1.7	5,901	94
059	東浦町	6,452	10,925	1.7	10,702	223
060	南知多町	3,475	7,044	2.0	6,939	105
061	美浜町	3,185	5,583	1.8	5,435	148
062	武豊町	5,780	9,699	1.7	9,452	247
066	幸田町	4,565	8,053	1.8	7,863	190
068	みよし市	6,046	10,288	1.7	10,100	188
074	設楽町	830	1,317	1.6	1,287	30
075	東栄町	550	856	1.6	838	18
076	豊根村	154	247	1.6	242	5
086	田原市	10,134	22,045	2.2	21,844	201
089	愛西市	9,049	16,154	1.8	15,842	312
090	清須市	9,033	14,975	1.7	14,730	245
091	北名古屋市	11,914	19,982	1.7	19,720	262
092	あま市	12,708	21,630	1.7	21,352	278
301	名古屋市食品国保組合	10,424	19,083	1.8	19,083	0
302	愛知県歯科医師国保組合	11,839	19,356	1.6	19,356	0
303	愛知県薬剤師国保組合	1,520	2,566	1.7	2,566	0
304	愛知県医師国保組合	12,938	19,979	1.5	19,979	0
305	愛知建連国保組合	7,507	17,385	2.3	17,385	0
306	建設連合国保組合	63,186	146,237	2.3	146,237	0
999	市町村計	1,012,085	1,661,087	1.6	1,635,088	25,999
888	国保組合計	107,414	224,606	2.1	224,606	0
000	県計	1,119,499	1,885,693	1.7	1,859,694	25,999

3. 財政

(1) 歳入・歳出の推移

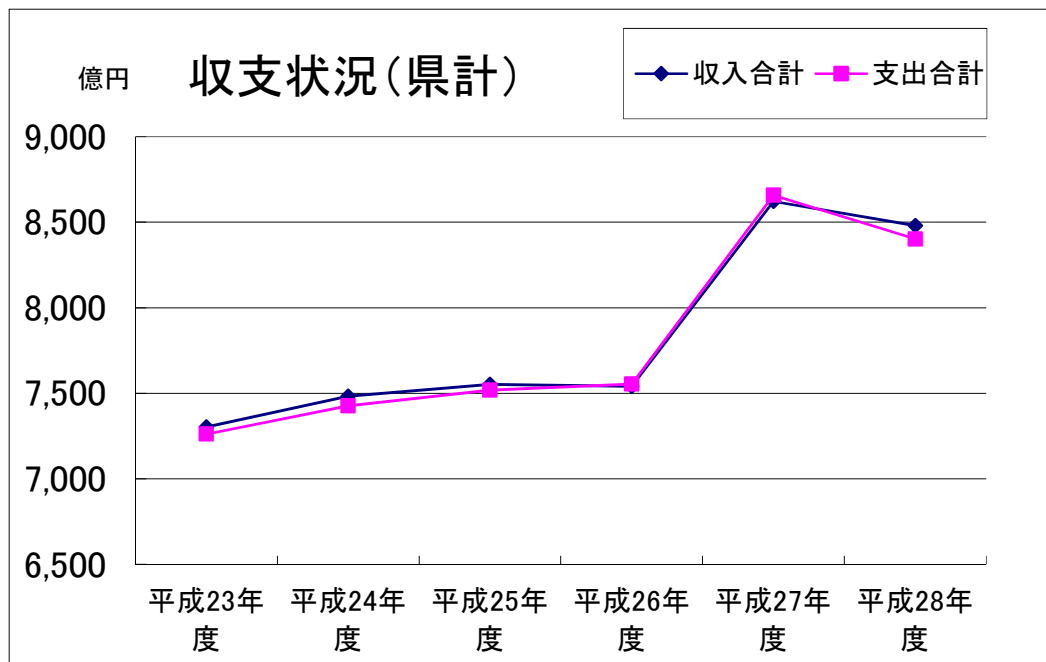
愛知県内保険者の収支状況

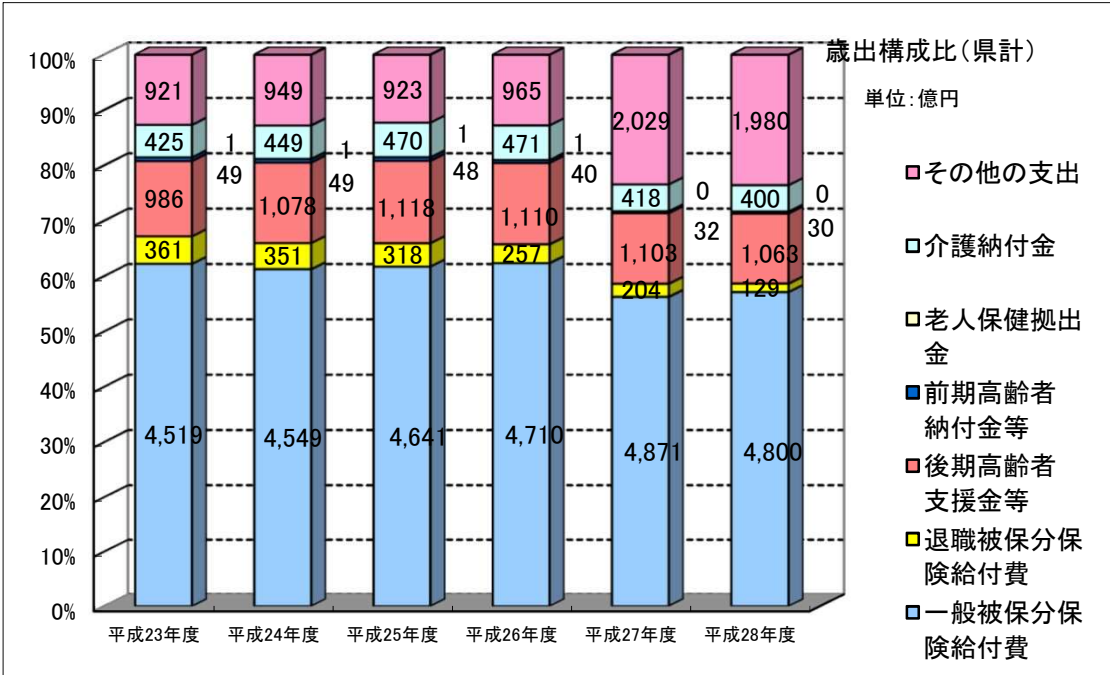
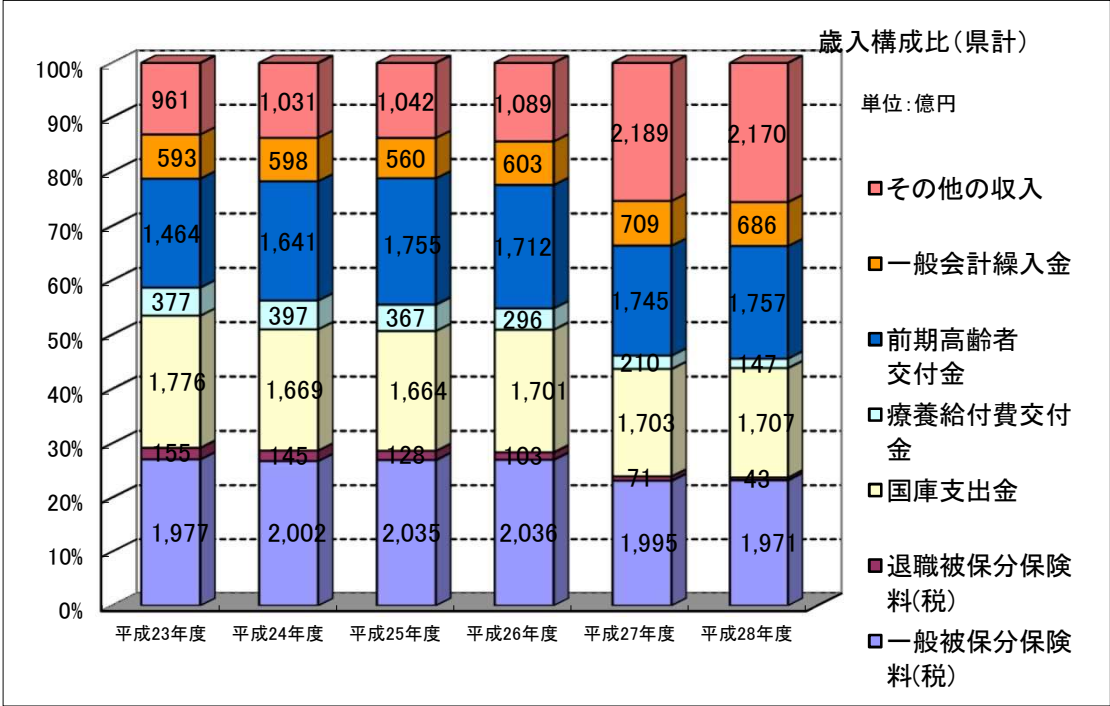
		(単位:億円)						(%)
		平成23年度	平成24年度	平成25年度	平成26年度	平成27年度	平成28年度	28年度の 構成比
収入	一般被保分 保険料(税)	1,977	2,002	2,035	2,036	1,995	1,971	23.24
	退職被保分 保険料(税)	155	145	128	103	71	43	0.50
	国庫支出金	1,776	1,669	1,664	1,701	1,703	1,707	20.12
	療養給付費 交付金	377	397	367	296	210	147	1.73
	前期高齢者 交付金	1,464	1,641	1,755	1,712	1,745	1,757	20.72
	一般会計繰入金	593	598	560	603	709	686	8.09
	その他の収入	961	1,031	1,042	1,089	2,189	2,170	25.60
	収入合計	7,303	7,483	7,551	7,540	8,622	8,481	-
支出	一般被保分 保険給付費	4,519	4,549	4,641	4,710	4,871	4,800	57.13
	退職被保分 保険給付費	361	351	318	257	204	129	1.54
	後期高齢者 支援金等	986	1,078	1,118	1,110	1,103	1,063	12.65
	前期高齢者 納付金等	49	49	48	40	32	30	0.36
	老人保健拠出金	1	1	1	1	0	0	0.00
	介護納付金	425	449	470	471	418	400	4.76
	その他の支出	921	949	923	965	2,029	1,980	23.56
	支出合計	7,261	7,426	7,519	7,554	8,657	8,402	-
収支差額	42	57	32	-14	-35	79	-	

愛知県内保険者の収支状況(再掲) 市町村分

		(単位:億円)						(%)
		平成23年度	平成24年度	平成25年度	平成26年度	平成27年度	平成28年度	28年度の 構成比
収入	一般被保分 保険料(税)	1,669	1,681	1,701	1,711	1,670	1,633	20.79
	退職被保分 保険料(税)	155	145	128	103	71	43	0.54
	国庫支出金	1,499	1,386	1,385	1,419	1,430	1,433	18.24
	療養給付費 交付金	377	397	367	296	210	147	1.87
	前期高齢者 交付金	1,463	1,640	1,753	1,711	1,745	1,757	22.36
	一般会計繰入金	593	598	560	603	709	686	8.73
	その他の収入	949	1,019	1,039	1,078	2,177	2,158	27.47
	収入合計	6,705	6,866	6,933	6,921	8,012	7,857	-
支出	一般被保分 保険給付費	4,180	4,221	4,313	4,379	4,521	4,454	57.09
	退職被保分 保険給付費	361	351	318	257	204	129	1.65
	後期高齢者 支援金等	875	958	995	991	985	945	12.12
	前期高齢者 納付金等	3	1	1	1	1	1	0.01
	老人保健拠出金	1	1	1	1	0	0	0.00
	介護納付金	369	391	410	410	360	339	4.35
	その他の支出	871	894	871	914	1,982	1,934	24.78
	支出合計	6,659	6,817	6,909	6,953	8,052	7,802	-
収支差額	47	48	24	-32	-40	55	-	

収入の保険料(税)には介護納付金にかかる分が含まれている。





3. 財政

(2) 保険者別形式収支・実質収支

平成28年度 国民健康保険者の収支状況

	形式収支(円)	単年度実質収支(円)	単年度実質収支(2)(円)
市町村計	21,226,648,385	5,392,090,008	-17,964,669,543
国保組合計	4,779,722,897	2,428,570,145	2,428,570,145
県計	26,006,371,282	7,820,660,153	-15,536,099,398

単年度実質収支は、基金等繰入金、繰越金、基金等積立金、前年度繰上充用金を除いた収支です。

単年度実質収支(2)は、基金等繰入金、繰越金、一般会計繰入(法定外)、基金等積立金、前年度繰上充用金を除いた収支です。

3. 財政

(2) 保険者別形式収支・実質収支

<1> 国民健康保険者の収支状況

平成28年度

		形式収支(円)	単年度実質収支(円)	単年度実質収支(2)(円)
001	名古屋市	1,280,686,138	1,439,449,485	-8,091,581,403
002	豊橋市	1,648,167,971	154,984,110	-528,433,976
003	岡崎市	282,631,420	-134,755,936	-783,324,435
004	一宮市	-1,057,021,062	-134,739,223	-991,671,378
005	瀬戸市	577,049,811	217,436,411	185,849,411
006	半田市	420,708,784	38,258,808	38,258,808
007	春日井市	0	-137,903,002	-1,246,098,481
008	豊川市	951,389,696	394,768,538	310,363,538
009	津島市	531,045,132	272,569,695	15,049,695
010	碧南市	646,196,083	420,179,807	-191,158,193
011	刈谷市	1,386,773,732	31,899,999	-268,100,001
012	豊田市	1,996,830,169	256,234,819	-444,558,181
013	安城市	1,135,039,572	599,501,302	-920,480
014	西尾市	1,073,965,129	132,171,488	-117,828,512
015	蒲郡市	82,185,165	58,313,983	-53,271,917
016	犬山市	855,732,316	-91,296,572	-175,176,522
017	常滑市	400,057,852	109,458,070	109,458,070
018	江南市	619,727,902	16,328,929	-393,949,071
020	小牧市	126,565,820	12,382,253	-426,617,747
021	稲沢市	485,425,836	32,935,334	-279,562,461
022	新城市	385,481,352	111,622,911	97,551,911
023	東海市	402,243,096	152,824,958	-525,409,042
024	大府市	324,525,655	178,069,807	-226,488,689
025	知多市	254,746,775	31,028,466	-324,836,534
026	知立市	178,428,926	-63,399,240	-199,119,240
027	尾張旭市	148,649,582	74,286,514	-30,071,211
028	高浜市	126,290,013	-22,940,877	-82,033,877
029	岩倉市	287,498,645	78,906,087	-2,775,922
030	豊明市	285,581,059	87,079,430	-336,703,570
031	東郷町	142,975,582	-43,874,256	-103,874,256
032	日進市	333,899,802	198,124,068	-253,175,932
033	長久手市	140,254,008	-107,615,061	-217,435,785
035	豊山町	106,176,309	36,131,576	-89,162,424
041	大口町	20,179,664	-29,392,955	-83,426,943
042	扶桑町	276,513,678	59,153,632	-39,568,368
049	大治町	345,784,780	37,438,413	-46,327,367
050	蟹江町	332,590,410	-23,796,491	-73,796,491
052	飛島村	49,421,451	34,228,353	-10,714,647
053	弥富市	115,997,345	57,552,118	-62,447,882
058	阿久比町	209,550,064	-4,709,545	-23,996,140
059	東浦町	361,819,846	-1,182,849	-36,182,849
060	南知多町	73,653,347	-16,314,061	-69,113,061
061	美浜町	58,157,773	-11,207,429	-30,066,429
062	武豊町	233,162,223	-11,813,755	-11,813,755
066	幸田町	118,550,036	46,534,012	-101,266,873
068	みよし市	304,882,150	103,321,548	-244,534,159
074	設楽町	31,997,534	-1,114,773	-1,114,773
075	東栄町	22,524,579	-8,828,054	-8,828,054
076	豊根村	16,210,136	20,283,824	20,283,824
086	田原市	329,110,696	178,732,047	-100,572,285
089	愛西市	528,526,821	29,804,307	-51,156,693
090	清須市	235,788,099	172,666,525	-453,120,475
091	北名古屋市	348,567,048	263,731,157	-430,254,619
092	あま市	653,752,435	98,581,303	-479,843,697
301	名古屋市食品国保組合	281,185,723	-33,643,642	-33,643,642
302	愛知県歯科医師国保組合	813,677,329	294,859,224	294,859,224
303	愛知県薬剤師国保組合	21,172,090	-17,913,905	-17,913,905
304	愛知県医師国保組合	834,534,572	193,999,002	193,999,002
305	愛知建連国保組合	231,283,139	-224,200,578	-224,200,578
306	建設連合国保組合	2,597,870,044	2,215,470,044	2,215,470,044
999	市町村計	21,226,648,385	5,392,090,008	-17,964,669,543
888	国保組合計	4,779,722,897	2,428,570,145	2,428,570,145
000	県計	26,006,371,282	7,820,660,153	-15,536,099,398

単年度実質収支は、基金等繰入金、繰越金、基金等積立金、前年度繰上充用金を除いた収支です。

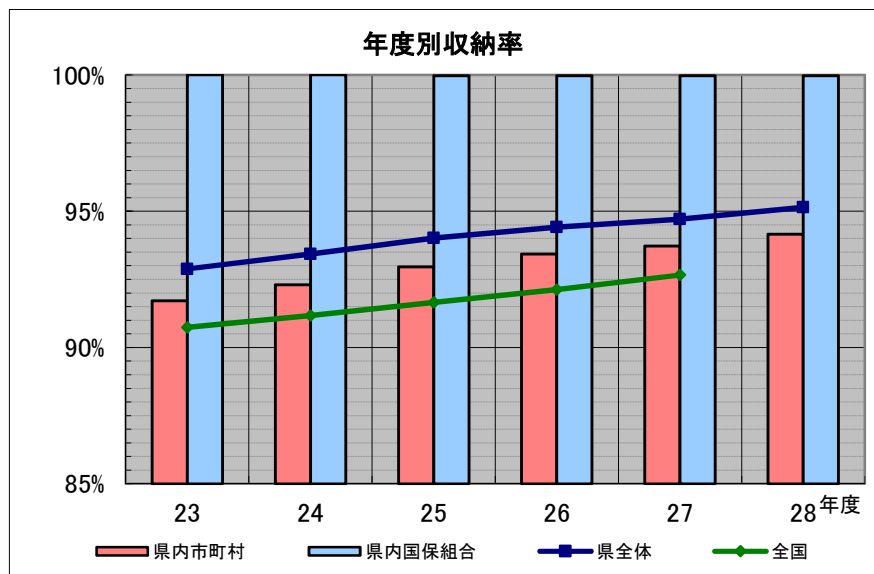
単年度実質収支(2)は、基金等繰入金、繰越金、一般会計繰入(法定外)、基金等積立金、前年度繰上充用金を除いた収支です。

4. 保険料(税)

(1) 一世帯・一人当たり保険料(税)調定額と収納率(現年分)推移

年度別保険料(税)現年分調定額・収納率

		一世帯当たり 調定額(円)		一人当たり 調定額(円)		収納率(%)	
		愛知県	全国	愛知県	全国	愛知県	全国
平成23年度		181,204	166,310	99,622	94,410	92.88	90.74
平成24年度		181,307	167,557	100,698	96,035	93.43	91.17
平成25年度		182,229	170,128	102,374	98,604	94.01	91.66
平成26年度		180,748	168,881	102,837	99,108	94.42	92.13
平成27年度		176,070	165,687	101,636	98,686	94.71	92.66
平成28年度		171,673		100,881		95.14	
再掲 市町村分	平成23年度	172,109	155,688	96,861	89,666	91.71	89.39
	平成24年度	170,244	156,322	96,755	90,882	92.30	89.86
	平成25年度	170,512	158,464	97,976	93,175	92.96	90.42
	平成26年度	168,776	156,508	98,228	93,203	93.43	90.95
	平成27年度	163,628	152,352	96,701	92,124	93.72	91.45
	平成28年度	160,942	152,930	96,923	94,140	94.16	91.92



4. 保険料(税)

(2) 保険者別収納率

平成28年度収納率

	現年分 収納率(%)	滞納繰越分 収納率(%)	計収納率(%)
市町村計	94.16	23.17	79.40
組合計	99.97	16.22	99.96
都道府県計	95.14	23.17	82.25

※一般+退職

4. 保険料(税)

(2) 保険者別収納率

<1>各保険者別収納率

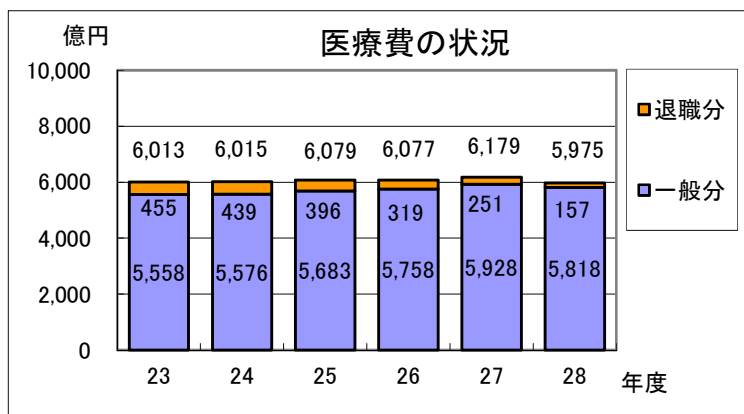
平成28年度

保険者 番号	保険者名	現年分 収納率	市町村順位 (高い順)	滞納繰越分 収納率	市町村順位 (高い順)	計収納率	市町村順位 (高い順)
		%	位	%	位	%	位
001	名古屋市	96.30	9	28.47	18	88.07	9
002	豊橋市	90.49	51	11.97	54	62.69	53
003	岡崎市	91.18	47	20.01	43	76.47	36
004	一宮市	92.21	40	25.39	31	73.26	42
005	瀬戸市	91.18	46	22.72	41	78.06	34
006	半田市	97.44	4	25.00	32	80.19	27
007	春日井市	92.25	39	15.07	52	71.25	47
008	豊川市	93.82	32	42.21	3	87.00	10
009	津島市	92.01	41	18.70	46	70.74	49
010	碧南市	96.35	8	39.51	5	88.56	8
011	刈谷市	95.29	18	35.79	10	83.47	19
012	豊田市	94.79	22	27.22	24	83.26	22
013	安城市	94.52	28	26.32	25	79.22	30
014	西尾市	94.69	23	34.77	11	82.47	24
015	蒲郡市	92.44	38	24.15	37	74.80	38
016	犬山市	94.59	27	37.73	7	83.90	17
017	常滑市	96.15	10	31.98	13	86.55	11
018	江南市	93.04	35	12.92	53	63.11	52
020	小牧市	91.61	43	22.77	40	72.03	44
021	稲沢市	94.49	29	17.86	47	76.46	37
022	新城市	95.25	19	27.58	21	83.81	18
023	東海市	90.26	53	16.07	51	61.18	54
024	大府市	97.00	6	40.58	4	89.76	7
025	知多市	92.91	36	28.18	19	77.49	35
026	知立市	90.96	48	20.14	42	72.03	45
027	尾張旭市	94.60	26	24.87	33	79.30	29
028	高浜市	90.39	52	31.08	14	73.29	41
029	岩倉市	91.48	44	24.63	35	70.95	48
030	豊明市	91.63	42	18.87	45	74.75	39
031	東郷町	95.16	20	25.43	29	84.33	15
032	日進市	94.64	25	27.50	22	84.09	16
033	長久手市	95.68	15	25.95	27	83.29	21
035	豊山町	89.87	54	29.63	16	71.91	46
041	大口町	95.45	17	30.26	15	85.30	14
042	扶桑町	94.87	21	28.93	17	81.70	26
049	大治町	90.58	49	26.07	26	73.10	43
050	蟹江町	95.55	16	28.00	20	82.11	25
052	飛島村	97.91	2	36.77	9	96.44	2
053	弥富市	94.44	30	25.55	28	78.15	32
058	阿久比町	96.08	11	37.34	8	90.49	6
059	東浦町	93.35	34	25.42	30	78.80	31
060	南知多町	95.82	14	24.74	34	86.06	13
061	美浜町	96.72	7	38.78	6	90.98	5
062	武豊町	95.83	13	27.25	23	83.35	20
066	幸田町	94.44	31	16.27	50	79.82	28
068	みよし市	93.78	33	23.65	39	78.07	33
074	設楽町	97.23	5	46.18	2	95.10	3
075	東栄町	97.56	3	24.29	36	91.77	4
076	豊根村	100.00	1	82.80	1	99.65	1
086	田原市	96.08	12	23.83	38	86.09	12
089	愛西市	94.65	24	33.85	12	82.74	23
090	清須市	92.89	37	17.00	49	74.49	40
091	北名古屋市	90.56	50	19.96	44	69.38	50
092	あま市	91.47	45	17.29	48	67.18	51
301	名古屋市食品	100.00		-		100.00	
302	歯科医師	99.82		0.00		99.70	
303	薬剤師	99.92		100.00		99.92	
304	医師	99.96		100.00		99.96	
305	愛知建連	100.00		-		100.00	
306	建設連合	100.00		-		100.00	
999	市町村計	94.16		23.17		79.40	
888	組合計	99.97		16.22		99.96	
000	都道府県計	95.14		23.17		82.25	

※一般+退職

5. 医療費

(1) 医療費の推移



この項での医療費とは、療養(医療)諸費のことをいいます。

年度別診療件数及び費用額

	累計		(再掲)一般分		(再掲)退職分	
	件数(万件)	費用額(万円)	件数(万件)	費用額(万円)	件数(万件)	費用額(万円)
平成23年度	3,194	60,138,173	2,984	55,589,757	210	4,548,416
平成24年度	3,217	60,145,317	3,014	55,756,039	203	4,389,278
平成25年度	3,223	60,794,042	3,044	56,830,384	179	3,963,658
平成26年度	3,222	60,773,999	3,077	57,580,362	145	3,193,637
平成27年度	3,202	61,791,045	3,092	59,283,679	110	2,507,366
平成28年度	3,107	59,743,332	3,039	58,177,081	68	1,566,251

国保組合一般分は4～3月診療分です。

年度別診療件数及び費用額 (再掲)市町村分

	累計		(再掲)一般分		(再掲)退職分	
	件数(万件)	費用額(万円)	件数(万件)	費用額(万円)	件数(万件)	費用額(万円)
平成23年度	2,915	55,894,438	2,705	51,346,022	210	4,548,416
平成24年度	2,945	56,042,281	2,742	51,653,003	203	4,389,278
平成25年度	2,956	56,675,912	2,777	52,712,254	179	3,963,658
平成26年度	2,955	56,619,453	2,810	53,425,816	145	3,193,637
平成27年度	2,928	57,408,570	2,818	54,901,204	110	2,507,366
平成28年度	2,835	55,437,626	2,767	53,871,375	68	1,566,251

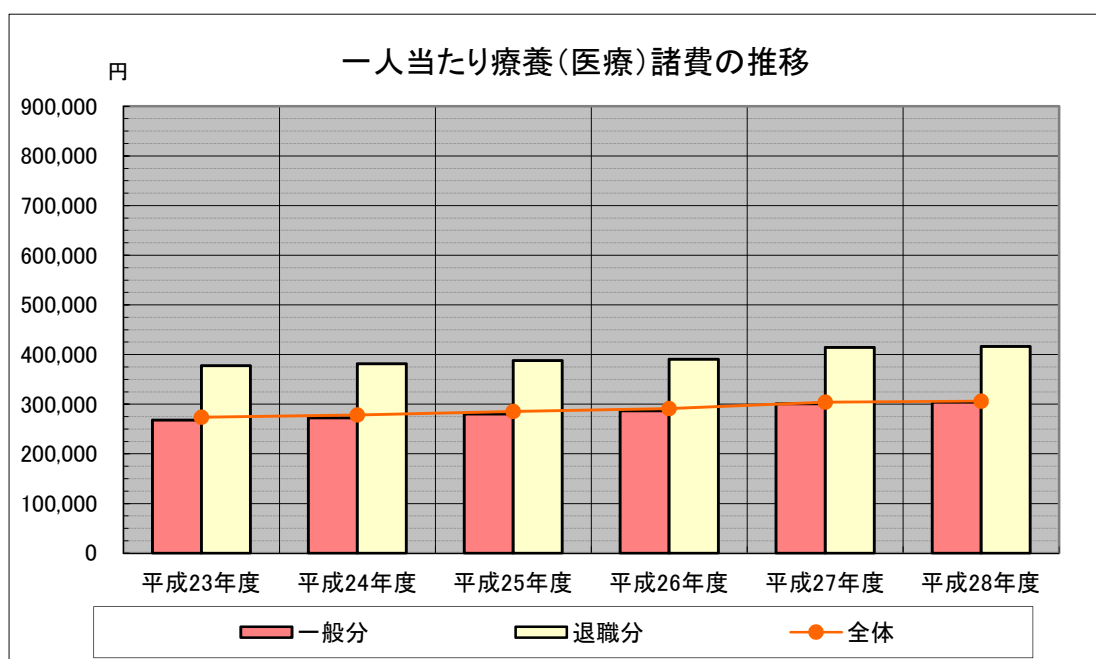
5. 医療費

(2)一人当たり医療費

年度別一人当たり療養(医療)諸費

(単位:円)

		一般分	退職分	一般+退職分
平成23年度		267,717	377,550	273,740
平成24年度		272,316	381,209	278,114
平成25年度		280,164	387,883	285,330
平成26年度		287,007	390,272	291,054
平成27年度		300,706	414,365	304,091
平成28年度		304,193	416,357	306,356
再掲 市町村分	平成23年度	281,860	377,550	287,795
	平成24年度	286,389	381,209	292,079
	平成25年度	294,256	387,883	299,309
	平成26年度	301,246	390,272	305,173
	平成27年度	315,591	414,365	318,912
	平成28年度	319,637	416,357	321,748



平成28年度 保険者別一人当たり療養(医療)諸費費用額

(単位:円)

	一般分	退職分	一般+退職分
市町村計	319,637	416,357	321,748
組合計	189,583	-	189,583
都道府県計	304,193	416,357	306,356

5. 医療費

(2)一人当たり医療費

<1>保険者別一人当たり医療費

平成28年度

保険者 番号	保険者名	一般分	市町村順 (低い順)	退職分	市町村順 (低い順)	一般+退職分	市町村順 (低い順)
		円	位	円	位	円	位
001	名古屋市	323,318	30	461,776	48	325,496	32
002	豊橋市	312,083	15	414,467	33	314,707	16
003	岡崎市	312,404	16	377,753	20	314,299	15
004	一宮市	326,681	34	431,388	41	328,802	35
005	瀬戸市	353,157	53	430,098	40	355,147	53
006	半田市	315,987	21	469,188	49	320,680	24
007	春日井市	316,504	23	403,367	30	317,958	21
008	豊川市	327,118	35	427,915	38	329,829	37
009	津島市	318,633	25	374,752	19	319,997	23
010	碧南市	305,474	11	387,701	24	307,796	11
011	刈谷市	314,913	19	370,944	17	316,585	19
012	豊田市	321,044	27	388,351	26	322,981	28
013	安城市	293,628	5	331,765	6	294,401	5
014	西尾市	299,750	9	390,830	27	301,719	9
015	蒲郡市	306,382	12	437,575	44	309,454	12
016	犬山市	327,149	36	384,861	21	328,388	34
017	常滑市	314,562	18	353,946	12	315,949	17
018	江南市	330,580	42	343,405	8	330,855	38
020	小牧市	309,955	13	482,169	51	313,983	14
021	稲沢市	351,480	52	370,782	16	351,958	50
022	新城市	330,414	41	398,884	29	333,246	44
023	東海市	315,001	20	428,975	39	317,808	20
024	大府市	324,217	31	355,079	14	324,908	31
025	知多市	322,353	29	415,601	34	324,836	30
026	知立市	295,723	6	387,690	23	298,338	8
027	尾張旭市	329,761	39	444,879	46	332,247	42
028	高浜市	291,328	4	436,402	43	295,712	6
029	岩倉市	330,770	43	386,037	22	332,058	41
030	豊明市	343,098	48	513,434	52	348,012	48
031	東郷町	333,311	45	560,277	54	339,097	47
032	日進市	314,207	17	398,712	28	316,242	18
033	長久手市	289,991	3	356,951	15	291,720	4
035	豊山町	271,274	2	302,421	3	271,774	2
041	大口町	350,840	51	388,139	25	351,644	49
042	扶桑町	348,883	49	555,250	53	352,172	52
049	大治町	296,238	7	312,586	5	296,540	7
050	蟹江町	330,241	40	291,386	2	329,382	36
052	飛島村	324,274	32	302,974	4	323,705	29
053	弥富市	325,168	33	415,723	35	327,450	33
058	阿久比町	350,713	50	407,251	31	352,000	51
059	東浦町	330,952	44	353,497	11	331,656	40
060	南知多町	318,785	26	343,835	9	319,301	22
061	美浜町	328,579	38	445,697	47	332,831	43
062	武豊町	316,451	22	434,979	42	320,882	25
066	幸田町	311,804	14	373,956	18	313,883	13
068	みよし市	328,440	37	444,214	45	331,066	39
074	設楽町	337,601	47	334,364	7	337,509	46
075	東栄町	356,140	54	427,095	37	358,136	54
076	豊根村	297,715	8	87,705	1	290,274	3
086	田原市	258,443	1	420,395	36	260,478	1
089	愛西市	336,845	46	352,283	10	337,252	45
090	清須市	317,146	24	469,208	50	320,894	26
091	北名古屋市	300,057	10	409,023	32	302,057	10
092	あま市	321,085	28	354,813	13	321,728	27
301	名古屋市食品	201,848	-	-	-	201,848	-
302	歯科医師	152,184	-	-	-	152,184	-
303	薬剤師	216,422	-	-	-	216,422	-
304	医師	163,296	-	-	-	163,296	-
305	愛知建連	188,750	-	-	-	188,750	-
306	建設連合	196,114	-	-	-	196,114	-
999	市町村計	319,637	-	416,357	-	321,748	-
888	組合計	189,583	-	-	-	189,583	-
000	都道府県計	304,193	-	416,357	-	306,356	-

6. その他

(1)一人当たり保険料(税)と保険給付費の推移

一人当たり保険料(税)(現年分)調定額及び保険給付費

(単位:円)

		一人当たり 保険料(税)調定額		一人当たり 保険給付費
		愛知県	全国	愛知県
平成23年度		99,622	94,410	266,580
平成24年度		100,698	96,035	274,302
平成25年度		102,374	98,604	284,558
平成26年度		102,837	99,108	290,472
平成27年度		101,636	98,686	303,450
平成28年度		102,975		306,677
(再掲) 市町村分	平成23年度	96,861	89,666	278,436
	平成24年度	96,755	90,882	286,648
	平成25年度	97,976	93,175	296,400
	平成26年度	98,228	93,203	302,681
	平成27年度	96,701	92,124	316,599
	平成28年度	96,923	94,140	320,237

調定額には介護納付金にかかる分が含まれている。

一人当たり保険給付費は、療養諸費の保険者負担分、高額療養費、その他の保険給付費支給決定額、後期高齢者支援金及び老人保健医療費拠出金の合計より算出している。

前期高齢者納付金及び前期高齢者交付金は除く。

6. その他

(2) 保険者別一世帯・一人当たり保険料(税)と保険給付費

平成28年度保険者区分別

一世帯・一人当たり保険料(税)(現年分)調定額及び一人当たり保険給付費

(単位:円)

	保険料(税)調定額 (一般+退職)		一人当たり保険給付費 (一般+退職)
	一世帯当たり調定額	一人当たり調定額	
市町村計	160,942	96,923	320,237
国保組合計	312,154	148,885	203,807
県計	175,236	102,975	306,677

6. その他

(2) 保険者別一世帯・一人当たり保険料(税)と保険給付費

<1> 保険者別一世帯・一人当たり保険料(税)と保険給付費

平成28年度

(単位:円)

保険者 番号	保険者名	保険料(税)調定額 (一般+退職)		一人当たり保険給付費 (一般+退職)
		一世帯当たり調定額	一人当たり調定額	
001	名古屋市	149,429	95,663	322,995
002	豊橋市	176,263	102,476	314,300
003	岡崎市	178,418	106,307	312,685
004	一宮市	150,051	88,367	326,768
005	瀬戸市	159,435	99,059	351,393
006	半田市	159,459	94,063	318,303
007	春日井市	171,846	103,816	320,885
008	豊川市	171,815	101,270	328,850
009	津島市	158,974	93,270	318,682
010	碧南市	175,223	98,878	307,780
011	刈谷市	165,176	98,791	314,700
012	豊田市	165,743	97,849	320,819
013	安城市	173,654	100,668	296,300
014	西尾市	192,514	106,419	301,906
015	蒲郡市	166,629	96,536	309,864
016	犬山市	136,200	82,181	323,888
017	常滑市	177,763	103,173	312,334
018	江南市	146,396	86,201	329,352
020	小牧市	149,430	88,337	314,389
021	稲沢市	165,195	95,642	347,622
022	新城市	171,826	101,926	330,731
023	東海市	156,229	93,573	319,582
024	大府市	157,656	93,028	321,854
025	知多市	151,790	89,157	321,786
026	知立市	153,173	94,565	301,110
027	尾張旭市	162,661	98,078	328,117
028	高浜市	187,878	111,246	298,350
029	岩倉市	166,497	102,997	330,064
030	豊明市	153,002	91,572	344,006
031	東郷町	166,281	95,547	335,790
032	日進市	157,912	93,757	314,084
033	長久手市	150,923	88,983	292,732
035	豊山町	154,413	88,086	275,305
041	大口町	156,761	90,711	346,543
042	扶桑町	153,062	90,773	346,184
049	大治町	172,684	100,324	298,879
050	蟹江町	152,165	91,320	324,639
052	飛島村	182,053	92,546	317,375
053	弥富市	175,685	99,447	323,340
058	阿久比町	164,852	94,303	346,299
059	東浦町	171,681	100,306	329,056
060	南知多町	252,672	122,818	314,799
061	美浜町	166,064	94,152	328,361
062	武豊町	151,741	89,592	320,244
066	幸田町	178,041	100,006	312,664
068	みよし市	157,719	92,225	325,749
074	設楽町	118,237	73,380	331,570
075	東栄町	113,449	71,975	353,798
076	豊根村	95,332	58,926	288,496
086	田原市	268,045	121,681	266,729
089	愛西市	170,680	94,211	333,634
090	清須市	146,894	87,263	319,693
091	北名古屋市	151,692	89,307	305,300
092	あま市	157,518	91,489	322,733
301	名古屋市食品国保組合	254,735	138,950	215,275
302	愛知県歯科医師国保組合	294,528	180,848	173,997
303	愛知県薬剤師国保組合	343,529	205,392	228,261
304	愛知県医師国保組合	337,793	219,234	184,666
305	愛知建連国保組合	285,824	122,996	205,210
306	建設連合国保組合	322,135	138,409	208,243
999	市町村計	160,942	96,923	320,237
888	国保組合計	312,154	148,885	203,807
000	県計	175,236	102,975	306,677

6. その他

(2) 保険者別一世帯一人当たり保険料(税)と保険給付費
 <2> 保険者別被保険者一人当たり保険料(税)と保険給付費
 平成28年度 (単位:円)

保険者番号	保険者名	調定額	保険給付費
001	名古屋市	95,663	322,995
002	豊橋市	102,476	314,300
003	岡崎市	106,307	312,685
004	一宮市	88,367	326,768
005	瀬戸市	99,059	351,393
006	半田市	94,063	318,303
007	春日井市	103,816	320,885
008	豊川市	101,270	328,850
009	津島市	93,270	318,682
010	碧南市	98,878	307,780
011	刈谷市	98,791	314,700
012	豊田市	97,849	320,819
013	安城市	100,668	296,300
014	西尾市	106,419	301,906
015	蒲郡市	96,536	309,864
016	犬山市	82,181	323,888
017	常滑市	103,173	312,334
018	江南市	86,201	329,352
020	小牧市	88,337	314,389
021	稲沢市	95,642	347,622
022	新城市	101,926	330,731
023	東海市	93,573	319,582
024	大府市	93,028	321,854
025	知多市	89,157	321,786
026	知立市	94,565	301,110
027	尾張旭市	98,078	328,117
028	高浜市	111,246	298,350
029	岩倉市	102,997	330,064
030	豊明市	91,572	344,006
031	東郷町	95,547	335,790
032	日進市	93,757	314,084
033	長久手市	88,983	292,732
035	豊山町	88,086	275,305
041	大口町	90,711	346,543
042	扶桑町	90,773	346,184
049	大治町	100,324	298,879
050	蟹江町	91,320	324,639
052	飛鳥村	92,546	317,375
053	弥富市	99,447	323,340
058	阿久比町	94,303	346,299
059	東浦町	100,306	329,056
060	南知多町	122,818	314,799
061	美浜町	94,152	328,361
062	武豊町	89,592	320,244
066	幸田町	100,006	312,664
068	みよし市	92,225	325,749
074	設楽町	73,380	331,570
075	東栄町	71,975	353,798
076	豊根村	58,926	288,496
086	田原市	121,681	266,729
089	愛西市	94,211	333,634
090	清須市	87,263	319,693
091	北名古屋市	89,307	305,300
092	あま市	91,489	322,733
301	名古屋市食品	138,950	215,275
302	歯科医師	180,848	173,997
303	薬剤師	205,392	228,261
304	医師	219,234	184,666
305	愛知建連	122,996	205,210
306	建設連合	138,409	208,243
999	市町村計	96,923	320,237
888	組合計	148,885	203,807
000	県計	102,975	306,677

