

— 2 0 2 0 年 —

あ い ち の 勤 労

毎月勤労統計調査地方調査年報



目 次

第Ⅰ部 毎月勤労統計調査地方調査の説明

| | | |
|---|---|---|
| 1 | 調査の目的 | 1 |
| 2 | 調査の対象 | 1 |
| 3 | 調査事項の定義 | 1 |
| 4 | 結果算定の方法 | 3 |
| 5 | 調査結果から作成される指数及び比率の算定方法 | 3 |
| 6 | 調査事業所の抽出替え及び労働者数推計のベンチマーク（母集団労働者数） の変更に伴う指数とその改訂について | 4 |
| 7 | ギャップ修正 | 5 |
| 8 | 結果数値利用上の注意 | 5 |

第Ⅱ部 地方調査結果の概要（常用労働者5人以上）

| | | |
|----|-------------|----|
| | 結果の要約 | 7 |
| 1 | 賃金の動き | 8 |
| 2 | 労働時間の動き | 12 |
| 3 | 雇用の動き | 14 |
| 参考 | 2019年 全国の状況 | 16 |

第Ⅲ部 統計表

| | | |
|------|--|-----|
| 第1表 | 主要指標の最近の動き | 17 |
| 第2表 | 産業大中分類及び性別常用労働者1人平均月間現金給与額 （現金給与総額、きまって支給する給与、所定内給与、所定外給与、 特別に支払われた給与） | 18 |
| 第3表 | 産業大中分類及び規模別常用労働者1人平均月間現金給与総額 | 40 |
| 第4表 | 産業大中分類及び規模別常用労働者1人平均月間きまって支給する給与 | 42 |
| 第5表 | 産業大中分類及び性別常用労働者1人平均月間出勤日数、実労働時間数 | 44 |
| 第6表 | 産業大中分類及び規模別常用労働者1人平均月間出勤日数、 実労働時間数 | 68 |
| 第7表 | 産業大中分類及び性別常用労働者数、パートタイム労働者数、 パートタイム労働者比率 | 70 |
| 第8表 | 産業大中分類、性別及び規模別常用労働者数、パートタイム労働者数 | 80 |
| 第9表 | 産業大中分類別賃金指数 （現金給与総額、きまって支給する給与、所定内給与） | 84 |
| 第10表 | 産業大中分類別労働時間指数 （総実労働時間数、所定内労働時間数、所定外労働時間数） | 96 |
| 第11表 | 産業大中分類別常用雇用指数 | 108 |
| 第12表 | 産業大中分類別入職率、離職率 | 112 |
| 参考表1 | 産業別及び就業形態別状況 | 114 |
| 参考表2 | 産業大中分類別夏季賞与及び年末賞与の支給状況（常用労働者30人 以上） | 118 |

| | |
|---------------------------|-----|
| 参考表 3 共通事業所による前年同月比 | 119 |
|---------------------------|-----|

参考 小規模事業所勤労統計調査（常用労働者 5 人未満）

| | |
|---|-----|
| 1 小規模事業所勤労統計調査の説明 | 121 |
| 2 統計表 | |
| 第 1 表 産業大分類及び性別常用労働者数、きまって支給する現金給与額及び 1 人平均年間特別に支払われた現金給与額 | 122 |
| 第 2 表 産業大分類及び性別 1 人平均月間出勤日数、1 日の実労働時間数及び 常用労働者数 | 122 |

調査票様式

| | |
|------------------------------|-----|
| 毎月勤労統計調査地方調査票（第一種事業所用） | 123 |
| 毎月勤労統計調査地方調査票（第二種事業所用） | 124 |
| 小規模事業所勤労統計調査 | 125 |

第 I 部 毎月勤労統計調査地方調査の説明

1 調査の目的

この調査は、統計法に基づく基幹統計として、愛知県内の雇用労働者の賃金、労働時間及び雇用について毎月の変動を明らかにすることを目的としています。

2 調査の対象

この調査は、日本標準産業分類の農業、林業、漁業、一般公務を除く「鉱業、採石業、砂利採取業」、「建設業」、「製造業」、「電気・ガス・熱供給・水道業」、「情報通信業」、「運輸業、郵便業」、「卸売業、小売業」、「金融業、保険業」、「不動産業、物品賃貸業」、「学術研究、専門・技術サービス業」、「宿泊業、飲食サービス業」、「生活関連サービス業、娯楽業（その他の生活関連サービス業のうち家事サービス業を除く）」、「教育、学習支援業」、「医療、福祉」、「複合サービス事業」、「サービス業（他に分類されないもの）（外国公務を除く）」において、常時5人以上の常用労働者を雇用する事業所の中から抽出された約1,800事業所を対象として実施しています。

常用労働者数5～29人の事業所については、経済センサス - 基礎調査基本調査区から毎月勤労統計調査基本調査区を設定し、そこから抽出した72調査区について5～29人の事業所名簿を作成します。その中から産業別に抽出し、統計調査員による実地調査又はオンライン調査を行っています。

常用労働者30人以上の事業所については、経済センサス - 活動調査により把握した事業所名簿を母集団とします。これを産業別、事業所規模別に区分し、区分ごとに所定の抽出率で抽出して、郵送調査又はオンライン調査を行っています。

3 調査事項の定義

(1) 現金給与額

現金給与とは、賃金、給料、手当、賞与の他名称を問わず、労働の対償として使用者が労働者に通貨で支払うもの（税込み）をいいます。

「**現金給与総額**」とは、所得税、社会保険料、組合費、購買代金等を差し引く以前の総額のことです。「きまって支給する給与」と「特別に支払われた給与」に分かれます。

「**きまって支給する給与**」とは、労働協約、団体協約あるいは事業所の給与規則等によってあらかじめ定められている支給条件、算定方法によって支給される給与のことです。「**所定外給与**」を含む給与のことです。

「**所定内給与**」とは、「きまって支給する給与」のうち「**所定外給与**」を除いた給与のことです。

「**所定外給与**」とは、「きまって支給する給与」のうち時間外勤務手当、休日出勤手当、深夜手当、宿日直手当等のように所定の労働時間を超える労働に対して支給される

給与のことです。

「特別に支払われた給与」とは、調査期間中に一時的又は突発的理由に基づいて、あらかじめ定められた契約や規則等によらないで労働者に実際に支払われた給与や、あらかじめ支給条件、算定方法が定められていても、その給与の算定が3か月を超える期間ごとに行われるものや、賞与等のように支給条件が定められていてもその額の算定方法が決定されていないもの、結婚手当等のように支給条件、支給額が労働協約等によってあらかじめ確定していても、支給事由の発生が不確定なものなどのことです。

「賞与」とは、一般にボーナス、期末手当などと呼ばれる臨時給与のことです。

なお、「退職金」、「解雇予告手当」等は現金給与に含めません。

(2) 出勤日数

「出勤日数」とは、調査期間中に労働者が実際に出勤した日数のことです。

有給であっても事業所に出勤しない日は出勤日数になりませんが、1日のうち1時間でも就業すれば出勤日数になります。

(3) 実労働時間数

実労働時間数とは、常用労働者が実際に労働した時間数のことです。

休憩時間は含まれませんが、運輸関係労働者によく見られる手待時間は含まれます。

また、本来の職務外として行われる宿日直の時間は実労働時間数に含まれません。

「総実労働時間数」とは、「所定内労働時間数」と「所定外労働時間数」の合計です。

「所定内労働時間数」とは、事業所の就業規則で定められた正規の始業時間と終業時間との間の実労働時間数のことです。出張期間中や保険会社の外務員などは、所定労働時間だけ労働したものとみなし、所定内労働時間に計上します。

「所定外労働時間数」とは、早出、残業、臨時の呼出、休日出勤などの実労働時間数のことです。

(4) 常用労働者

「常用労働者」とは、次のいずれかに該当する労働者のことです。

ア 期間を定めずに雇われている者

イ 1か月以上の期間を定めて雇われている者

ウ 重役・理事などの役員のうち、常時出勤して一般雇用者と同じ給与規則又は基準で毎月給与の支払いを受けている者

エ 事業主の家族でその事業所に働いている者のうち、常時勤務して一般雇用者と同じ給与規則又は基準で毎月給与の支払いを受けている者

「パートタイム労働者」とは、常用労働者のうち1日の所定労働時間が一般の労働者よりも短い者、又は1日の所定労働時間が一般の労働者と同じで1週の所定労働日数が短い者のことです。

4 結果算定の方法

産業別、規模別及び性別の労働者数、1人平均月間現金給与額、出勤日数及び実労働時間数について、事業所からの毎月の調査結果を集計し、本県の5人以上の常用労働者を雇用する全事業所に対応するよう次の方法により復元して算定しています。

(1) 推計労働者数の算定方法

産業別、規模別ごとの調査労働者数に、推計比率を乗じて推計労働者数を算定し、母集団の労働者数として復元します。なお、推計比率の算式は次のとおりです。

$$\text{推計比率} = (\text{前月分の本月末推計労働者数}) \div (\text{本月分の前月末調査労働者数})$$

(2) 産業別、規模別の各種平均値の算定方法

本調査結果のうち、産業別、規模別の1人平均月間現金給与額、実労働時間数及び出勤日数は、産業別及び規模別ごとに集計した調査票数値の合計値にそれぞれ上記(1)で算定した推計比率を乗じ、その推計値を前月末及び本月末の各推計労働者数の平均で除して求めています。

(3) 産業計、規模計の各種平均値の算定方法

規模計、産業計の1人平均月間現金給与額、実労働時間数及び出勤日数は、上記(2)で算定した各推計値の合計を、前月末及び本月末の推計労働者総数の平均で除して求めています。

(4) 年平均の算定方法

年平均の推計値は、各月の1人当たりの数値を月別の推計労働者数で加重平均して算定しています。

5 調査結果から作成される指数及び比率の算定方法

毎月勤労統計調査では、雇用、賃金及び労働時間の各調査結果の時系列比較を目的として、基準年の平均（基準数値）を100とする指数を作成しています。

なお、現在の指数の基準年は、2015年です。

(1) 賃金指数

賃金指数には、名目賃金指数と実質賃金指数があります。

名目賃金指数は、現金給与総額、きまって支給する給与、所定内給与の集計結果の実数を基準数値で除して算定された指数です。

実質賃金指数は、名目賃金指数を消費者物価指数（持家の帰属家賃を除く総合）で除

して算定された指数です。

(2) 労働時間指数

労働時間指数は、総実労働時間数、所定内労働時間数、所定外労働時間数の集計結果の実数を基準数値で除して算定された指数です。

(3) 常用雇用指数

常用雇用指数は、毎月の本月末推計労働者数を指数化したものです。

(4) 労働異動率

労働異動率は、入職率、離職率について作成しています。

入（離）職率とは、採用（退職）、同一企業内の事業所間の異動を含む転勤等により入（離）職した常用労働者数を前月末常用労働者数で除した百分比で、雇用の流動状況を示しています。なお、労働異動率の年平均は、1月分から12月分の労働異動率の単純平均で求めています。

(5) パートタイム労働者比率

パートタイム労働者比率とは、本月末推計パートタイム労働者数の本月末推計労働者数に対する百分比です。

(6) 賞与の支給率

支給率は、平均支給月数、支給事業所数割合、支給労働者数割合について作成しています。

平均支給月数とは、賞与を支給した1事業所当たりの賞与の所定内給与に対する割合です。

支給事業所数割合（支給労働者数割合）とは、賞与を支給した事業所数（賞与を支給した事業所の推計常用労働者数）の全事業所数（全推計常用労働者数）に対する百分比です。

(7) 実労働時間数及び出勤日数の年換算

年換算の値は、総実労働時間数、所定内労働時間数及び出勤日数については、年平均を12倍して小数点以下第1位を四捨五入しています。ただし、所定外労働時間数については、総実労働時間数から所定内労働時間数の年換算の値を引いて算出しています。

6 調査事業所の抽出替え及び労働者数推計のベンチマーク（母集団労働者数）の変更に伴う指数とその改訂について

本調査は、経済センサス結果を母集団とする標本調査であり、経済センサスの実施周期

に合わせて調査対象事業所の抽出替えを行います。

また、常用雇用指数については、常用労働者数推計のベンチマーク（母集団労働者数）を、経済センサス - 基礎調査を元に算定した数値に変更します。

なお、抽出替え・ベンチマークの変更に伴い、既に公表した実数の調査結果については、さかのぼって改訂することはありませんが、時系列比較を目的とする賃金・労働時間・常用雇用の指数と増減率については過去にさかのぼって改訂します。

7 ギャップ修正

抽出替え実施月の調査において、従来の標本事業所による旧調査と、新たに抽出された標本事業所による新調査とを重複して実施します。

ベンチマークの変更実施時においては、新母集団労働者数を用い新・旧の標本事業所それぞれの集計を行います。

その際に、新旧の集計値にギャップが生じるため、新・旧の期間をまたぐ統計の接続性を確保するために、過去にさかのぼり、各月にギャップを比例配分し補正しています。これを「ギャップ修正」といいます。

最近では2015年1月分調査において抽出替えを行った結果、2012年2月分までさかのぼってギャップ修正を行い、指数の改訂を行いました。

8 結果数値利用上の注意

- (1) 2017年1月分結果から、各指数の基準年を2010年から2015年に更新し、2016年12月分までの指数については、2015年平均が100となるように遡及改訂を行いました。
- (2) 2018年1月分結果から、労働者数推計のベンチマークの変更に伴い、2009年7月分から2017年12月分までの常用雇用指数及び増減率については、2015年平均が100となるように遡及改訂を行いました。
- (3) 実質賃金指数の算出に当たっては、総務省統計局が実施している「小売物価統計調査」結果の消費者物価指数（持家の帰属家賃を除く総合（名古屋市））を使用しています。
- (4) 前年比・前年同月比は、実数による算出がギャップ修正されていないため、指数により算出しています。そのため、実数で計算した場合と必ずしも一致しません。
- (5) 統計表中の符号の用法は次のとおりです。
 - 「－」 …… 該当数値なし
 - 「0」 …… 単位未満
 - 「△」 …… マイナス

「X」…… 調査事業所が2以下のため秘匿

- (6) 2017年1月分結果から、2013（平成25）年10月に改定された日本標準産業分類（以下「新産業分類」という。）に基づき公表しています。

公表資料中の「調査産業計」には「鉱業，採石業，砂利採取業」が含まれます。

第Ⅱ部 地方調査結果の概要（常用労働者5人以上）

結果の要約

1 賃 金

常用労働者1人当たりの平均月間「現金給与総額」の調査産業計は344,766円で、前年比1.0%減となった。

「きまって支給する給与」は276,974円（前年比0.8%減）で、このうち「所定外給与」は21,981円となった。

2 労働時間

常用労働者1人当たりの平均月間「総実労働時間数」の調査産業計は137.5時間（年換算1,650時間）で、前年比2.4%減となった。

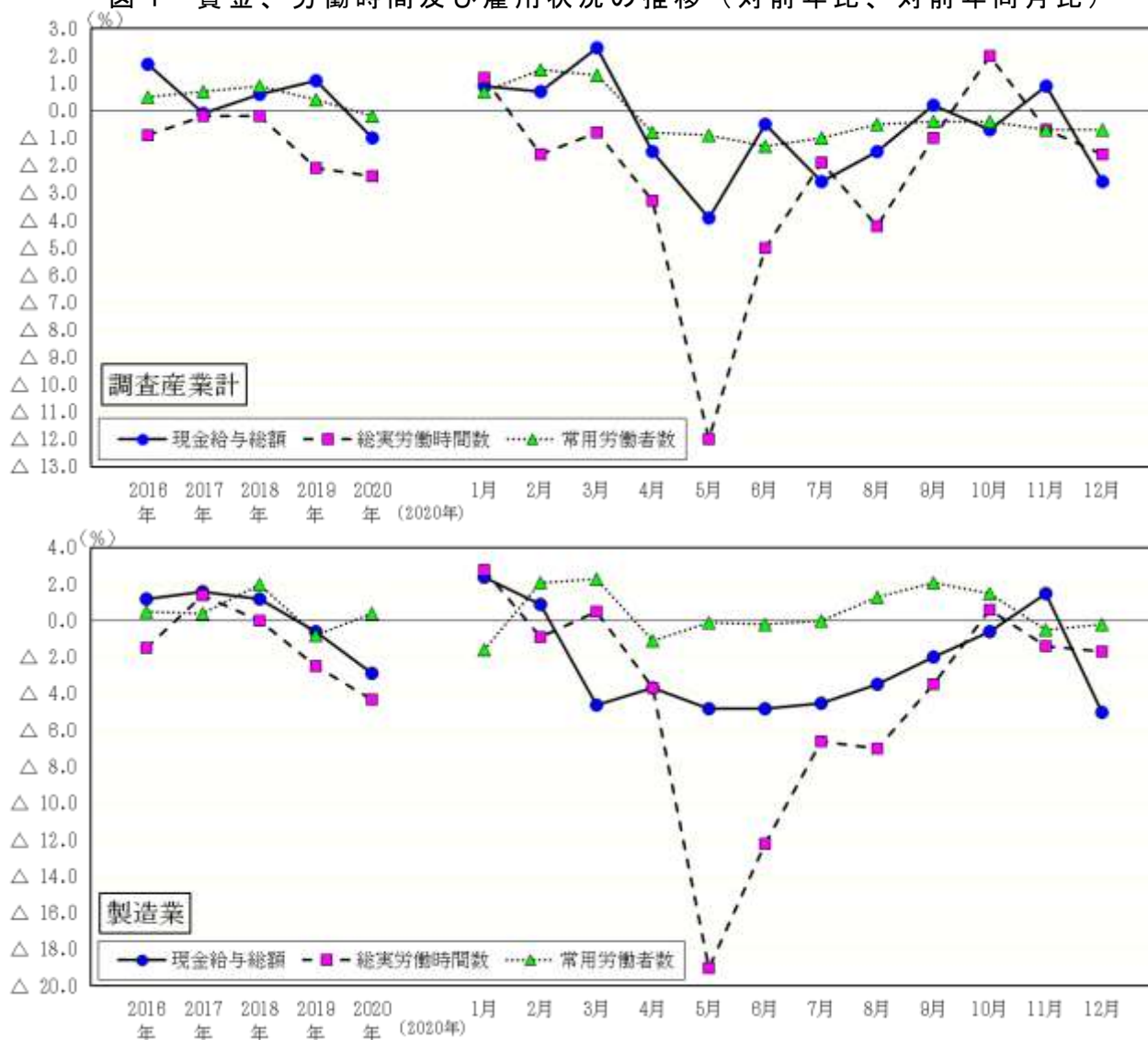
このうち「所定内労働時間数」は126.2時間（前年比1.2%減）、「所定外労働時間数」は11.3時間（前年比13.6%減）となった。

3 雇 用

「常用労働者数」の調査産業計は3,193,982人で、前年比0.2%減となった。

このうち「パートタイム労働者数」は922,924人で、常用労働者数に占める割合は28.9%となった。

図1 賃金、労働時間及び雇用状況の推移（対前年比、対前年同月比）



1 賃金の動き

・現金給与総額の名目賃金は3年ぶりに減少、きまって支給する給与は9年ぶりに減少

(1) 名目賃金と実質賃金

常用労働者1人当たりの平均月間現金給与総額を名目賃金で見ると、調査産業計で前年比1.0%減となり、3年ぶりに減少した。全国は前年比1.2%減となった。

きまって支給する給与を名目賃金で見ると、前年比0.8%減となった。

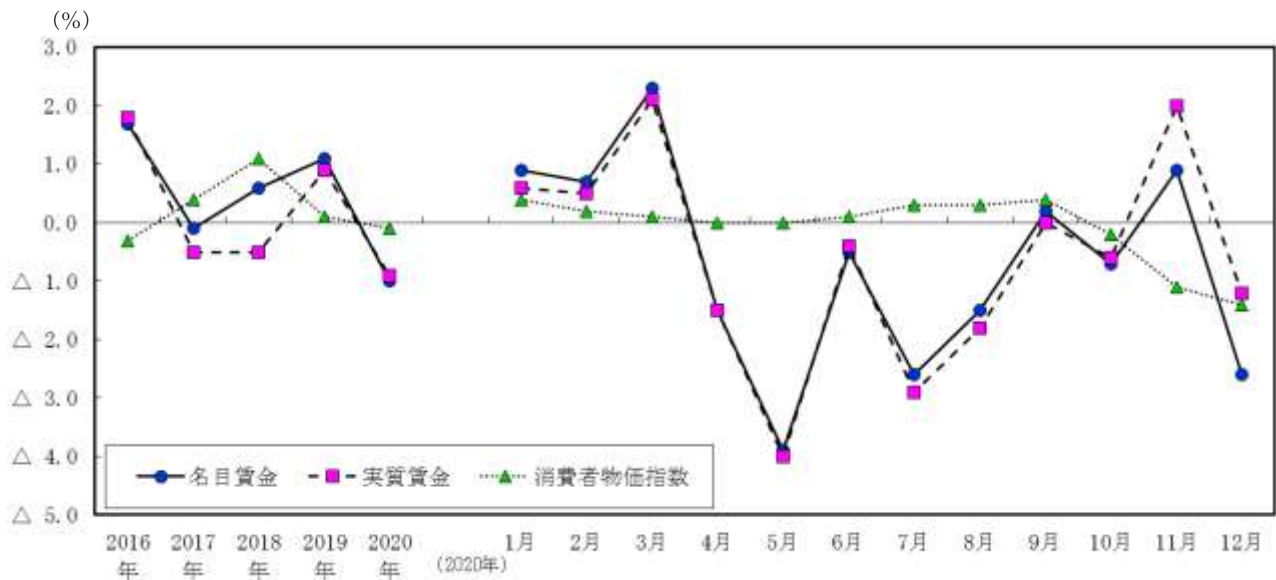
また、現金給与総額を、名目賃金から消費者物価指数（持家の帰属家賃を除く総合）を用いて物価変動分を除いた実質賃金で見ると、前年比0.9%減となり、2年ぶりに減少した。（表1、図2、表2、統計表第1表、統計表第9表参照）

表1 名目賃金、実質賃金及び物価指数の推移（対前年比）

（調査産業計 単位：％）

| 項目 年 | 名目賃金指数 | | | | 実質賃金指数 | | | | 消費者物価指数 (参考) | |
|---------|--------|-------|------------|-------|--------|-------|------------|-------|-----------------|-------|
| | 現金給与総額 | | きまって支給する給与 | | 現金給与総額 | | きまって支給する給与 | | 指数 | 前年比 |
| | 指数 | 前年比 | 指数 | 前年比 | 指数 | 前年比 | 指数 | 前年比 | | |
| 2016年 | 101.6 | 1.7 | 100.8 | 0.8 | 101.9 | 1.8 | 101.1 | 1.0 | 99.7 | △ 0.3 |
| 2017年 | 101.5 | △ 0.1 | 101.1 | 0.3 | 101.4 | △ 0.5 | 101.0 | △ 0.1 | 100.1 | 0.4 |
| 2018年 | 102.1 | 0.6 | 101.1 | 0.0 | 100.9 | △ 0.5 | 99.9 | △ 1.1 | 101.2 | 1.1 |
| 2019年 | 103.2 | 1.1 | 102.1 | 1.0 | 101.8 | 0.9 | 100.7 | 0.8 | 101.3 | 0.1 |
| 2020年 | 102.2 | △ 1.0 | 101.3 | △ 0.8 | 100.9 | △ 0.9 | 100.0 | △ 0.7 | 101.2 | △ 0.1 |

図2 名目賃金、実質賃金及び物価指数の推移（対前年比、対前年同月比）



(2) 産業別賃金

現金給与総額を産業別で見ると、電気・ガス・熱供給・水道業が546,334円で最も高く、9産業で調査産業計（344,766円）を上回った。また、前年比の増減率をみると、卸売業、小売業の4.0%増を始め6産業で増加した。一方、情報通信業の10.1%減を始め9産業で減少した。（表2、図3、統計表第2表、統計表第9表参照）

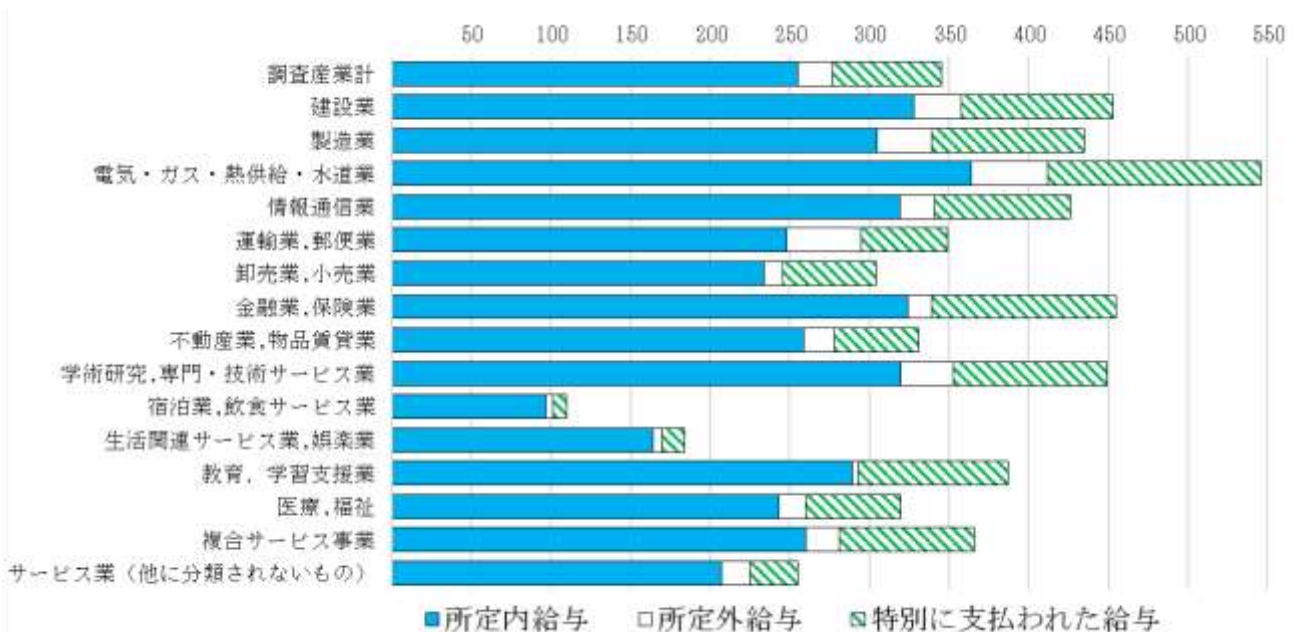
表2 産業別平均月間現金給与総額（2020年）

（単位：円、％）

| 産業 | 現金給与総額 | | きまって支給する | | | | 特別に 支払われた 給与 | |
|-------------------|---------|--------|----------|-------|---------|-----------|--------------------|---------|
| | 前年比 | 給与 | 前年比 | 所定内給与 | | 所定外 給与 | | |
| | | | | 前年比 | 給与 | | | |
| 調査産業計 | 344,766 | △ 1.0 | 276,974 | △ 0.8 | 254,993 | 0.7 | 21,981 | 67,792 |
| 建設業 | 452,781 | △ 4.2 | 357,606 | △ 4.1 | 327,544 | △ 3.0 | 30,062 | 95,175 |
| 製造業 | 434,926 | △ 2.9 | 339,057 | △ 1.7 | 305,059 | 1.2 | 33,998 | 95,869 |
| 電気・ガス・熱供給・水道業 | 546,334 | △ 10.0 | 412,034 | △ 8.2 | 364,309 | △ 8.2 | 47,725 | 134,300 |
| 情報通信業 | 426,365 | △ 10.1 | 341,144 | △ 8.8 | 319,039 | △ 7.4 | 22,105 | 85,221 |
| 運輸業，郵便業 | 349,394 | △ 2.7 | 295,149 | △ 1.8 | 247,994 | △ 1.4 | 47,155 | 54,245 |
| 卸売業，小売業 | 303,565 | 4.0 | 245,776 | 3.8 | 233,877 | 4.6 | 11,899 | 57,789 |
| 金融業，保険業 | 454,624 | 0.6 | 338,974 | 0.0 | 323,876 | 2.1 | 15,098 | 115,650 |
| 不動産業，物品賃貸業 | 329,901 | 2.0 | 277,180 | 4.7 | 258,675 | 4.7 | 18,505 | 52,721 |
| 学術研究，専門・技術サービス業 | 448,959 | △ 4.0 | 353,208 | △ 2.5 | 320,351 | △ 2.8 | 32,857 | 95,751 |
| 宿泊業，飲食サービス業 | 110,781 | △ 1.3 | 101,811 | △ 3.8 | 97,376 | △ 3.5 | 4,435 | 8,970 |
| 生活関連サービス業，娯楽業 | 184,180 | 1.9 | 169,786 | △ 0.3 | 163,851 | 1.3 | 5,935 | 14,394 |
| 教育，学習支援業 | 386,760 | 3.3 | 293,147 | 1.0 | 289,112 | 1.9 | 4,035 | 93,613 |
| 医療，福祉 | 319,381 | 1.2 | 259,758 | 0.2 | 243,014 | 0.0 | 16,744 | 59,623 |
| 複合サービス事業 | 365,796 | △ 5.2 | 281,227 | △ 5.5 | 259,908 | △ 6.0 | 21,319 | 84,569 |
| サービス業（他に分類されないもの） | 254,653 | △ 5.8 | 224,366 | △ 5.6 | 206,788 | △ 2.9 | 17,578 | 30,287 |
| 調査産業計（全国） | 318,405 | △ 1.2 | 262,325 | △ 0.7 | 244,968 | 0.2 | 17,357 | 56,080 |
| 製造業 | 377,583 | △ 3.4 | 303,541 | △ 2.2 | 277,823 | △ 0.2 | 25,718 | 74,042 |
| 卸売業，小売業 | 282,510 | 0.1 | 234,198 | 0.4 | 223,144 | 1.1 | 11,054 | 48,312 |
| 医療，福祉 | 299,392 | 0.2 | 252,778 | 0.2 | 239,521 | 0.8 | 13,257 | 46,614 |

図3 産業別平均月間現金給与総額（2020年）

（千円）



(3) 就業形態別賃金

現金給与総額を就業形態別で見ると、調査産業計で一般労働者446,466円、パートタイム労働者94,864円となり、一般労働者を100としたパートタイム労働者の値は、21.2であった。(表3、統計表参考表1参照)

表3 産業別、就業形態別の現金給与総額(2020年)

(単位:円)

| 産 業 | 項 目 | 現金給与総額 | | 一般を100とした パートの値 |
|---------------------|-----|---------|-----------|--------------------|
| | | 一般労働者 | パートタイム労働者 | |
| 調 査 産 業 計 | | 446,466 | 94,864 | 21.2 |
| 建 設 業 | | 479,663 | 113,815 | 23.7 |
| 製 造 業 | | 467,051 | 125,565 | 26.9 |
| 電気・ガス・熱供給・水道業 | | 558,363 | 127,984 | 22.9 |
| 情 報 通 信 業 | | 453,957 | 131,342 | 28.9 |
| 運 輸 業 , 郵 便 業 | | 395,474 | 115,266 | 29.1 |
| 卸 売 業 , 小 売 業 | | 455,976 | 98,428 | 21.6 |
| 金 融 業 , 保 険 業 | | 479,656 | 130,144 | 27.1 |
| 不 動 産 業 , 物 品 賃 貸 業 | | 390,320 | 95,325 | 24.4 |
| 学術研究, 専門・技術サービス業 | | 503,715 | 108,881 | 21.6 |
| 宿泊業, 飲食サービス業 | | 354,239 | 66,161 | 18.7 |
| 生活関連サービス業, 娯楽業 | | 306,817 | 85,429 | 27.8 |
| 教 育 , 学 習 支 援 業 | | 535,765 | 105,376 | 19.7 |
| 医 療 , 福 祉 | | 425,533 | 103,517 | 24.3 |
| 複 合 サ ー ビ ス 事 業 | | 463,261 | 116,780 | 25.2 |
| サービス業(他に分類されないもの) | | 342,579 | 89,977 | 26.3 |

(4) 男女別賃金

現金給与総額を男女別で見ると、調査産業計で男性437,570円、女性216,621円となり、男性を100とした女性の値は、49.5であった。(表4、統計表第2表参照)

表4 産業別、男女別の現金給与総額(2020年)

(単位:円)

| 産 業 | 項 目 | 現金給与総額 | | 男性を100とした 女性の値 |
|---------------------|-----|---------|---------|-------------------|
| | | 男性 | 女性 | |
| 調 査 産 業 計 | | 437,570 | 216,621 | 49.5 |
| 建 設 業 | | 497,596 | 276,030 | 55.5 |
| 製 造 業 | | 492,696 | 249,818 | 50.7 |
| 電気・ガス・熱供給・水道業 | | 569,818 | 401,319 | 70.4 |
| 情 報 通 信 業 | | 471,232 | 290,076 | 61.6 |
| 運 輸 業 , 郵 便 業 | | 390,699 | 207,826 | 53.2 |
| 卸 売 業 , 小 売 業 | | 432,598 | 168,773 | 39.0 |
| 金 融 業 , 保 険 業 | | 639,547 | 316,400 | 49.5 |
| 不 動 産 業 , 物 品 賃 貸 業 | | 374,256 | 226,198 | 60.4 |
| 学術研究, 専門・技術サービス業 | | 538,764 | 259,400 | 48.1 |
| 宿泊業, 飲食サービス業 | | 153,817 | 83,900 | 54.5 |
| 生活関連サービス業, 娯楽業 | | 240,429 | 142,540 | 59.3 |
| 教 育 , 学 習 支 援 業 | | 472,719 | 315,006 | 66.6 |
| 医 療 , 福 祉 | | 445,488 | 275,458 | 61.8 |
| 複 合 サ ー ビ ス 事 業 | | 464,170 | 240,746 | 51.9 |
| サービス業(他に分類されないもの) | | 320,602 | 160,361 | 50.0 |

(5) 夏季及び年末賞与（常用労働者30人以上）

夏季賞与の一人平均支給額は、調査産業計で518,620円、平均支給月数は1.33か月分となった。支給額を産業別で見ると、電気・ガス・熱供給・水道業が807,675円（2.00か月分）と最も多く、生活関連サービス業、娯楽業が64,031円（0.48か月分）と最も少なかった。

年末賞与の一人平均支給額は、調査産業計で512,981円、平均支給月数は1.36か月分となった。支給額を産業別で見ると、電気・ガス・熱供給・水道業が809,349円（2.12か月分）と最も多く、宿泊業、飲食サービス業が84,839円（0.36か月分）と最も少なかった。（表5、統計表参考表2参照）

表5 夏季及び年末賞与の支給状況（2020年）-常用労働者30人以上-

（単位：円、%、月）

| 項目 産業 | 夏季賞与 | | | 年末賞与 | | |
|-------------------|---------|--------|------------|---------|--------|------------|
| | 一人平均支給額 | 前年比 | 平均支給 月数 | 一人平均支給額 | 前年比 | 平均支給 月数 |
| | | | | | | |
| 調査産業計 | 518,620 | △ 0.4 | 1.33 | 512,981 | △ 4.0 | 1.36 |
| 建設業 | 797,575 | △ 7.4 | 2.44 | 764,570 | △ 7.8 | 2.25 |
| 製造業 | 692,878 | △ 0.5 | 1.26 | 664,114 | △ 6.3 | 1.31 |
| 電気・ガス・熱供給・水道業 | 807,675 | △ 13.9 | 2.00 | 809,349 | △ 10.9 | 2.12 |
| 情報通信業 | 747,388 | △ 10.4 | 1.90 | 727,421 | △ 7.4 | 1.94 |
| 運輸業，郵便業 | 401,935 | 1.8 | 1.38 | 366,344 | △ 6.7 | 1.64 |
| 卸売業，小売業 | 426,436 | 4.9 | 1.26 | 385,179 | △ 11.1 | 1.28 |
| 金融業，保険業 | 539,225 | △ 19.9 | 1.31 | 584,871 | △ 13.5 | 1.47 |
| 不動産業，物品賃貸業 | 399,976 | △ 2.4 | 1.55 | 358,986 | △ 20.1 | 1.39 |
| 学術研究，専門・技術サービス業 | 722,388 | 3.8 | 2.02 | 717,528 | 3.4 | 1.74 |
| 宿泊業，飲食サービス業 | 89,132 | 101.4 | 0.34 | 84,839 | 60.1 | 0.36 |
| 生活関連サービス業，娯楽業 | 64,031 | △ 1.5 | 0.48 | 90,051 | 49.2 | 0.45 |
| 教育，学習支援業 | 627,042 | 7.8 | 2.03 | 721,400 | 12.0 | 2.25 |
| 医療，福祉 | 408,073 | 1.6 | 1.22 | 425,102 | △ 6.7 | 1.28 |
| 複合サービス事業 | 366,928 | △ 13.2 | 1.52 | 401,888 | △ 12.4 | 1.69 |
| サービス業(他に分類されないもの) | 205,902 | △ 4.9 | 0.88 | 220,192 | 5.8 | 0.87 |
| 調査産業計（全国） | 438,830 | △ 1.0 | 1.20 | 440,899 | △ 3.4 | 1.26 |
| 製造業 | 544,791 | △ 6.3 | 1.30 | 537,883 | △ 7.3 | 1.34 |
| 卸売業，小売業 | 384,118 | 0.4 | 1.03 | 375,488 | △ 0.7 | 1.09 |
| 医療，福祉 | 333,022 | 0.8 | 1.11 | 374,300 | △ 1.5 | 1.26 |

2 労働時間の動き

・ 所定内労働時間が8年連続減少、所定外労働時間も2年連続減少

(1) 労働時間

労働者1人当たりの平均月間総実労働時間数は、調査産業計で137.5時間(年換算1,650時間)、前年比2.4%減となり、5年連続減少となった。なお、全国は135.1時間(年換算1,621時間)で、前年比2.8%減となった。

このうち、所定内労働時間数は126.2時間(年換算1,514時間)で、前年比1.2%減となり、8年連続減少となった。所定外労働時間数は11.3時間(同136時間)で、前年比13.6%減となり、2年連続減少となった。(表6、図4、表7、統計表第1表、統計表第5表、統計表第10表参照)

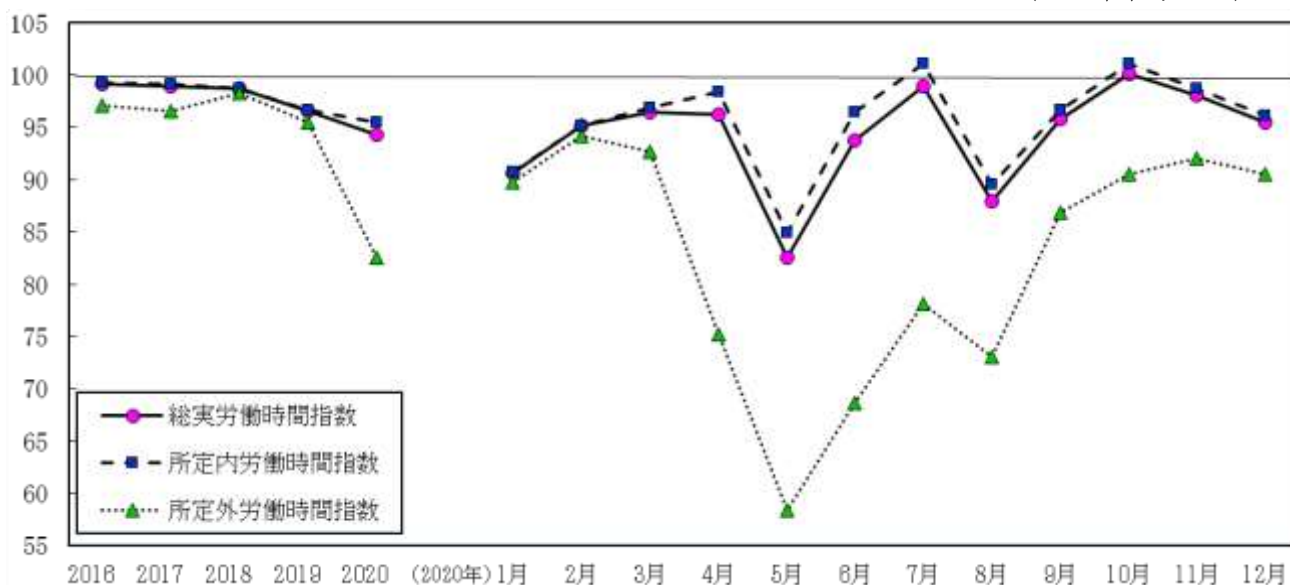
表6 年次別労働時間の推移(対前年比)

(調査産業計 単位: 時間、%)

| 年 | 総実労働時間 | | | 所定内労働時間 | | | 所定外労働時間 | | |
|-------|--------|------|-------|---------|------|-------|---------|------|--------|
| | 指数 | 前年比 | | 指数 | 前年比 | | 指数 | 前年比 | |
| 2016年 | 144.6 | 99.1 | △ 0.9 | 131.3 | 99.3 | △ 0.7 | 13.3 | 97.1 | △ 2.9 |
| 2017年 | 144.2 | 98.9 | △ 0.2 | 131.0 | 99.1 | △ 0.2 | 13.2 | 96.6 | △ 0.5 |
| 2018年 | 144.0 | 98.7 | △ 0.2 | 130.5 | 98.7 | △ 0.4 | 13.5 | 98.3 | 1.8 |
| 2019年 | 140.9 | 96.6 | △ 2.1 | 127.8 | 96.7 | △ 2.0 | 13.1 | 95.5 | △ 2.8 |
| 2020年 | 137.5 | 94.3 | △ 2.4 | 126.2 | 95.5 | △ 1.2 | 11.3 | 82.5 | △ 13.6 |

図4 労働時間指数の推移

(2015年平均=100)



(2) 産業別労働時間

総実労働時間数を産業別で見ると、運輸業、郵便業が170.5時間(年換算2,046時間)と最も長く、宿泊業、飲食サービス業が75.3時間(同904時間)と最も短い。

内訳で見ると、所定内労働時間数は、建設業が150.9時間(同1,811時間)と最も長く、宿泊業、飲食サービス業が71.5時間(同858時間)と最も短い。所定外労働時間数では、運輸業、郵便業が26.1時間(同313時間)と最も長く、生活関連サービス業、娯楽業が2.7時間(同32時間)と最も短い。(表7、統計表第5表参照)

表7 産業別平均月間実労働時間数及び出勤日数（2020年）

（単位：時間、日、%）

| 項目 産業 | 総実労働時間数 | | | 所定内労働時間数 | | | 所定外労働時間数 | | | 出勤日数 | | |
|-------------------|---------|-------|-------|----------|-------|-------|----------|--------|-----|------|-------|-----|
| | 前年比 | 年換算 | | 前年比 | 年換算 | | 前年比 | 年換算 | | 前年差 | 年換算 | |
| 調査産業計 | 137.5 | △ 2.4 | 1,650 | 126.2 | △ 1.2 | 1,514 | 11.3 | △ 13.6 | 136 | 17.7 | △ 0.2 | 212 |
| 建設業 | 167.2 | △ 3.1 | 2,006 | 150.9 | △ 1.4 | 1,811 | 16.3 | △ 16.6 | 195 | 20.1 | △ 0.4 | 241 |
| 製造業 | 155.6 | △ 4.3 | 1,867 | 141.9 | △ 2.0 | 1,703 | 13.7 | △ 22.8 | 164 | 18.6 | △ 0.4 | 223 |
| 電気・ガス・熱供給・水道業 | 150.6 | 0.8 | 1,807 | 135.8 | 1.2 | 1,630 | 14.8 | △ 3.3 | 177 | 18.4 | 0.3 | 221 |
| 情報通信業 | 155.0 | △ 1.2 | 1,860 | 144.0 | 0.3 | 1,728 | 11.0 | △ 17.2 | 132 | 18.2 | △ 0.6 | 218 |
| 運輸業，郵便業 | 170.5 | △ 0.3 | 2,046 | 144.4 | 0.7 | 1,733 | 26.1 | △ 6.0 | 313 | 19.6 | 0.2 | 235 |
| 卸売業，小売業 | 127.7 | △ 0.9 | 1,532 | 120.2 | △ 0.5 | 1,442 | 7.5 | △ 7.2 | 90 | 18.1 | 0.1 | 217 |
| 金融業，保険業 | 141.5 | △ 2.0 | 1,698 | 133.0 | △ 0.5 | 1,596 | 8.5 | △ 21.2 | 102 | 18.4 | 0.0 | 221 |
| 不動産業，物品賃貸業 | 146.5 | 3.3 | 1,758 | 134.5 | 2.8 | 1,614 | 12.0 | 8.7 | 144 | 18.2 | 0.3 | 218 |
| 学術研究，専門・技術サービス業 | 155.1 | △ 3.1 | 1,861 | 138.2 | △ 2.4 | 1,658 | 16.9 | △ 8.0 | 203 | 18.9 | 0.1 | 227 |
| 宿泊業，飲食サービス業 | 75.3 | △ 8.8 | 904 | 71.5 | △ 9.0 | 858 | 3.8 | △ 7.2 | 46 | 12.8 | △ 1.1 | 154 |
| 生活関連サービス業，娯楽業 | 107.6 | △ 9.3 | 1,291 | 104.9 | △ 7.5 | 1,259 | 2.7 | △ 49.4 | 32 | 15.7 | △ 1.3 | 188 |
| 教育，学習支援業 | 123.1 | 2.2 | 1,477 | 108.3 | 1.0 | 1,300 | 14.8 | 11.4 | 177 | 16.4 | 0.4 | 197 |
| 医療，福祉 | 127.0 | 0.5 | 1,524 | 122.2 | 1.2 | 1,466 | 4.8 | △ 13.9 | 58 | 17.0 | △ 0.1 | 204 |
| 複合サービス事業 | 137.7 | △ 2.6 | 1,652 | 127.4 | △ 2.5 | 1,529 | 10.3 | △ 4.6 | 123 | 17.8 | △ 0.3 | 214 |
| サービス業(他に分類されないもの) | 134.6 | △ 5.5 | 1,615 | 122.2 | △ 4.6 | 1,466 | 12.4 | △ 13.2 | 149 | 17.5 | △ 0.6 | 210 |
| 調査産業計（全国） | 135.1 | △ 2.8 | 1,621 | 125.9 | △ 2.0 | 1,511 | 9.2 | △ 13.2 | 110 | 17.7 | △ 0.3 | 212 |
| 製造業 | 153.2 | △ 4.1 | 1,838 | 141.3 | △ 2.3 | 1,696 | 11.9 | △ 20.7 | 142 | 18.7 | △ 0.5 | 224 |
| 卸売業，小売業 | 130.0 | △ 1.3 | 1,560 | 123.2 | △ 0.8 | 1,478 | 6.8 | △ 10.6 | 82 | 17.9 | △ 0.1 | 215 |
| 医療，福祉 | 130.4 | △ 1.0 | 1,565 | 125.8 | △ 0.5 | 1,510 | 4.6 | △ 13.0 | 55 | 17.7 | △ 0.1 | 212 |

注：年換算の値は、総実労働時間数、所定内労働時間数及び出勤日数については年平均を12倍し、小数点以下第1位を四捨五入して算出した。ただし、所定外労働時間数については、総実労働時間数から所定内労働時間数の年換算の値を引いて算出している。

(3) 就業形態別労働時間

総実労働時間を就業形態別で見ると、調査産業計で一般労働者163.2時間、パートタイム労働者74.2時間となった。(表8、統計表参考表1参照)

表8 就業形態別平均月間実労働時間数及び出勤日数（2020年）

（単位：時間、日）

| 項目 産業 | 一般労働者 | | | | パートタイム労働者 | | | |
|-------------------|--------|---------|---------|------|-----------|---------|---------|------|
| | 総実労働時間 | 所定内労働時間 | 所定外労働時間 | 出勤日数 | 総実労働時間 | 所定内労働時間 | 所定外労働時間 | 出勤日数 |
| 調査産業計 | 163.2 | 148.1 | 15.1 | 19.3 | 74.2 | 72.3 | 1.9 | 13.8 |
| 建設業 | 173.4 | 156.0 | 17.4 | 20.6 | 88.4 | 86.8 | 1.6 | 14.3 |
| 製造業 | 161.1 | 146.3 | 14.8 | 18.8 | 102.3 | 99.2 | 3.1 | 16.5 |
| 電気・ガス・熱供給・水道業 | 151.9 | 136.6 | 15.3 | 18.5 | 106.3 | 106.1 | 0.2 | 16.4 |
| 情報通信業 | 161.0 | 149.0 | 12.0 | 18.6 | 90.9 | 90.1 | 0.8 | 13.7 |
| 運輸業，郵便業 | 185.9 | 155.7 | 30.2 | 20.4 | 91.9 | 87.0 | 4.9 | 15.9 |
| 卸売業，小売業 | 159.8 | 148.3 | 11.5 | 19.5 | 84.6 | 82.4 | 2.2 | 16.2 |
| 金融業，保険業 | 145.1 | 136.0 | 9.1 | 18.6 | 94.6 | 93.0 | 1.6 | 16.0 |
| 不動産業，物品賃貸業 | 162.6 | 148.3 | 14.3 | 19.3 | 84.1 | 81.0 | 3.1 | 13.7 |
| 学術研究，専門・技術サービス業 | 167.5 | 147.9 | 19.6 | 19.6 | 78.3 | 78.1 | 0.2 | 14.8 |
| 宿泊業，飲食サービス業 | 163.6 | 149.5 | 14.1 | 19.5 | 59.1 | 57.2 | 1.9 | 11.6 |
| 生活関連サービス業，娯楽業 | 157.0 | 151.4 | 5.6 | 19.4 | 67.8 | 67.5 | 0.3 | 12.7 |
| 教育，学習支援業 | 162.1 | 140.0 | 22.1 | 19.6 | 49.6 | 48.5 | 1.1 | 10.2 |
| 医療，福祉 | 156.4 | 149.6 | 6.8 | 19.2 | 67.1 | 66.4 | 0.7 | 12.7 |
| 複合サービス事業 | 157.2 | 145.8 | 11.4 | 18.9 | 88.0 | 80.5 | 7.5 | 14.9 |
| サービス業(他に分類されないもの) | 166.6 | 148.8 | 17.8 | 19.4 | 74.7 | 72.3 | 2.4 | 14.0 |

3 雇用の動き

・常用雇用指数11年ぶりに減少、パートタイム労働者比率は2年ぶりに減少

(1) 常用労働者数

平均月間常用労働者数は、調査産業計で3,193,982人となり、常用雇用指数102.3(前年比0.2%減)、11年ぶりに減少となった。全国は51,299千人で、前年比1.0%増となった。

常用労働者数のうちパートタイム労働者数は922,924人で、常用労働者数に占める割合は28.9%(前年差0.7ポイント減)、2年ぶりに減少となった。

常用労働者の異動状況(転勤を含む。)を示す入職率及び離職率は、調査産業計で入職率1.82%、離職率1.91%となり、入職超過差はマイナス0.09ポイントとなった。(表9、表10、統計表第1表、統計表第7表、統計表第11表、統計表第12表参照)

表9 年次別常用労働者数及び労働異動率の推移(対前年比)

(単位:人、%、ポイント)

| 年 | 常用労働者数 | | | | | | | 入職率 | 離職率 | 入職超過差 |
|-------|-----------|-------|-------|-----------|----------|------|------|------|------|-------|
| | 指数 | 前年比 | 一般労働者 | パートタイム労働者 | パートタイム比率 | 前年差 | | | | |
| 2016年 | 3,002,504 | 100.5 | 0.5 | 2,101,891 | 900,613 | 30.0 | 0.4 | 2.01 | 1.93 | 0.08 |
| 2017 | 3,022,113 | 101.2 | 0.7 | 2,111,718 | 910,395 | 30.1 | 0.1 | 1.98 | 1.94 | 0.04 |
| 2018 | 3,188,865 | 102.1 | 0.9 | 2,249,027 | 939,838 | 29.5 | △0.6 | 2.01 | 1.95 | 0.06 |
| 2019 | 3,202,643 | 102.5 | 0.4 | 2,255,930 | 946,713 | 29.6 | 0.1 | 2.07 | 1.97 | 0.10 |
| 2020 | 3,193,982 | 102.3 | △0.2 | 2,271,058 | 922,924 | 28.9 | △0.7 | 1.82 | 1.91 | △0.09 |

表10 産業別平均月間の常用労働者数及び労働異動率(2020年)

(単位:人、%、ポイント)

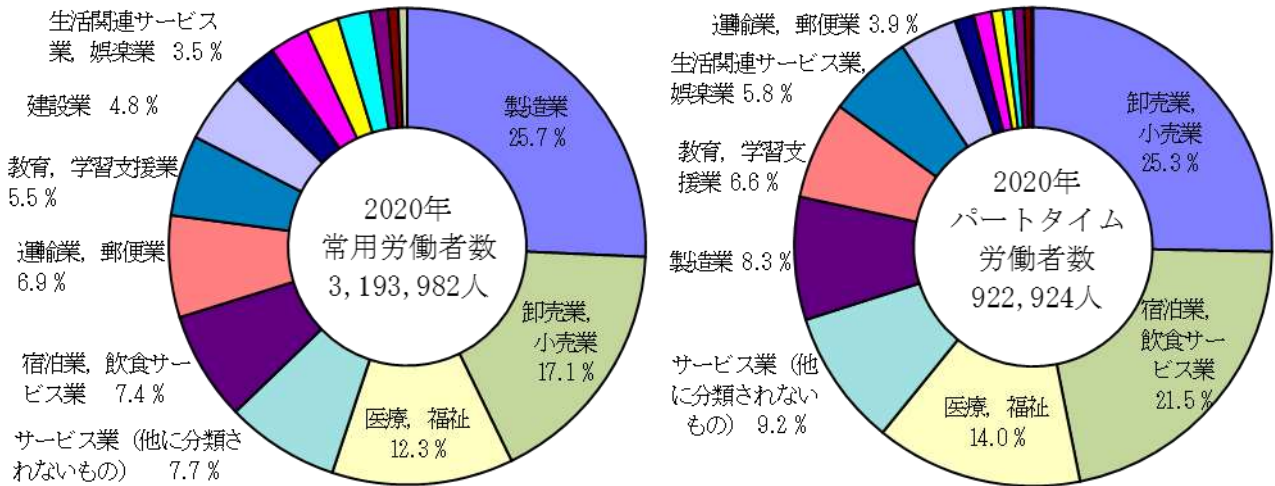
| 項目 | 常用労働者数 | | 性別内訳 | | 就業形態別内訳 | | | | 入職率 | 離職率 | 入職超過差 |
|-------------------|-----------|------|-----------|-----------|-----------|----------|-------|-------|------|------|-------|
| | 前年比 | 男 | 女 | 一般労働者 | パートタイム労働者 | パートタイム比率 | 前年差 | | | | |
| | | | | | | | | | | | |
| 調査産業計 | 3,193,982 | △0.2 | 1,853,141 | 1,340,841 | 2,271,058 | 922,924 | 28.9 | △0.7 | 1.82 | 1.91 | △0.09 |
| 建設業 | 153,199 | 1.7 | 122,191 | 31,009 | 141,972 | 11,227 | 7.3 | 2.2 | 1.25 | 1.22 | 0.03 |
| 製造業 | 820,729 | 0.4 | 625,612 | 195,116 | 743,707 | 77,022 | 9.4 | △1.3 | 0.96 | 1.06 | △0.10 |
| 電気・ガス・熱供給・水道業 | 18,767 | 8.5 | 16,138 | 2,628 | 18,239 | 528 | 2.8 | 0.0 | 1.10 | 1.11 | △0.01 |
| 情報通信業 | 69,732 | 7.8 | 52,384 | 17,347 | 63,699 | 6,033 | 8.7 | 4.1 | 1.72 | 1.15 | 0.57 |
| 運輸業,郵便業 | 221,763 | 0.7 | 171,652 | 50,109 | 185,354 | 36,409 | 16.4 | △1.9 | 1.32 | 1.20 | 0.12 |
| 卸売業,小売業 | 546,768 | △0.3 | 279,329 | 267,440 | 313,473 | 233,295 | 42.7 | △1.6 | 1.76 | 1.56 | 0.20 |
| 金融業,保険業 | 70,180 | 0.2 | 29,998 | 40,182 | 65,157 | 5,023 | 7.2 | △1.3 | 1.78 | 1.74 | 0.04 |
| 不動産業,物品賃貸業 | 37,523 | 0.7 | 26,308 | 11,215 | 29,869 | 7,654 | 20.4 | △9.1 | 2.31 | 2.11 | 0.20 |
| 学術研究,専門・技術サービス業 | 87,743 | △2.0 | 59,548 | 28,195 | 75,564 | 12,179 | 13.9 | 3.0 | 0.98 | 1.05 | △0.07 |
| 宿泊業,飲食サービス業 | 235,100 | △6.7 | 90,414 | 144,686 | 36,489 | 198,611 | 84.5 | 1.8 | 4.44 | 5.20 | △0.76 |
| 生活関連サービス業,娯楽業 | 95,894 | △0.8 | 40,925 | 54,968 | 42,781 | 53,113 | 55.4 | △3.2 | 2.24 | 2.55 | △0.31 |
| 教育,学習支援業 | 176,470 | △3.4 | 80,460 | 96,010 | 115,425 | 61,045 | 34.6 | △0.6 | 2.51 | 2.94 | △0.43 |
| 医療,福祉 | 393,525 | 2.6 | 101,756 | 291,769 | 263,982 | 129,543 | 32.9 | 0.8 | 1.84 | 1.74 | 0.10 |
| 複合サービス事業 | 21,872 | △0.1 | 12,245 | 9,626 | 15,724 | 6,148 | 28.1 | 2.5 | 1.43 | 1.77 | △0.34 |
| サービス業(他に分類されないもの) | 244,719 | △2.7 | 144,180 | 100,540 | 159,625 | 85,094 | 34.7 | 2.9 | 2.82 | 3.26 | △0.44 |
| 調査産業計(全国) | 51,299 | 1.0 | 27,290 | 24,010 | 35,327 | 15,972 | 31.13 | △0.40 | 1.97 | 1.98 | △0.01 |
| 製造業 | 8,096 | 0.3 | 5,716 | 2,380 | 7,016 | 1,081 | 13.35 | △0.02 | 1.00 | 1.03 | △0.03 |
| 卸売業,小売業 | 9,501 | 0.5 | 4,678 | 4,823 | 5,373 | 4,128 | 43.45 | △0.78 | 1.95 | 1.95 | 0.00 |
| 医療,福祉 | 7,679 | 1.8 | 1,914 | 5,765 | 5,181 | 2,498 | 32.53 | 0.16 | 1.79 | 1.72 | 0.07 |

注:常用労働者数と性別内訳の合計は、端数処理の関係により一致しない。

(2) 産業別常用労働者数

常用労働者数を産業別で見ると、製造業が820,729人で全常用労働者数の25.7%と最も多く、次いで卸売業、小売業546,768人(17.1%)、医療、福祉393,525人(12.3%)の順となり、上位3産業で常用労働者数全体の半数以上を占めている。(表10、図5、図6、統計表第7表参照)

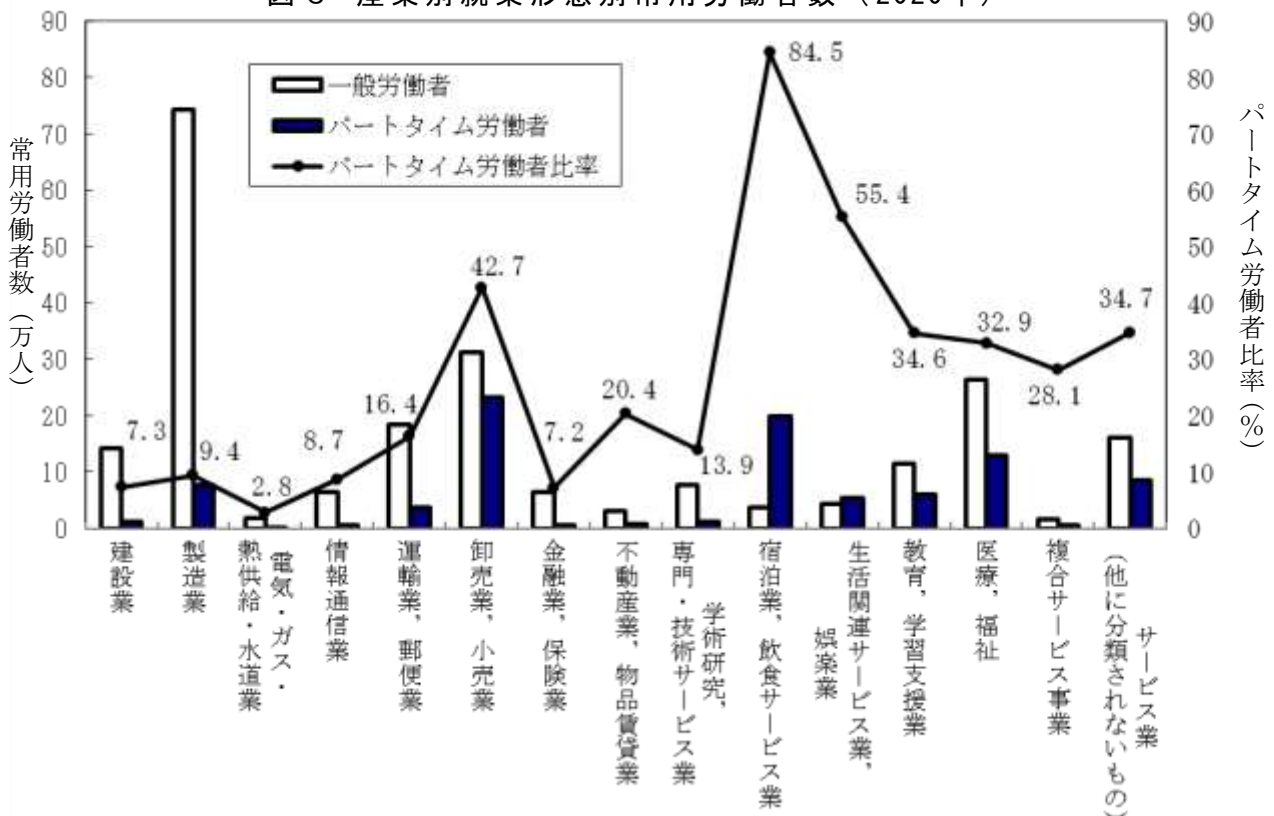
図5 常用労働者数・パートタイム労働者数の産業別構成比(2020年)



(3) 就業形態別常用労働者数

パートタイム労働者数を産業別で見ると、卸売業、小売業が233,295人で最も多く、次いで宿泊業、飲食サービス業198,611人、医療、福祉129,543人の順となり、この3産業でパートタイム労働者数全体の約半数以上を占めている。また、パートタイム労働者比率を産業別で見ると、宿泊業、飲食サービス業が84.5%と最も高く、電気・ガス・熱供給・水道業が2.8%と最も低い。(表10、図5、図6、統計表第7表参照)

図6 産業別就業形態別常用労働者数(2020年)



参考 2019年 全国の状況（事業所規模5人以上、調査産業計）

(1) 現金給与総額

| 順位 | 都道府県名 | 現金給与総額 (円) |
|----|-------|---------------|
| | 全国 | 322,612 |
| 1 | 東京 | 414,622 |
| 2 | 愛知 | 348,361 |
| 3 | 神奈川 | 340,016 |
| 4 | 大阪 | 333,311 |
| 5 | 茨城 | 322,325 |
| 6 | 滋賀 | 320,567 |
| 7 | 広島 | 318,271 |
| 8 | 兵庫 | 313,029 |
| 9 | 三重 | 311,298 |
| 10 | 福井 | 310,290 |
| 11 | 栃木 | 307,357 |
| 12 | 静岡 | 307,294 |
| 13 | 香川 | 302,931 |
| 14 | 千葉 | 300,925 |
| 15 | 群馬 | 300,809 |
| 16 | 富山 | 298,586 |
| 17 | 長野 | 298,346 |
| 18 | 石川 | 297,927 |
| 19 | 福島 | 297,503 |
| 20 | 宮城 | 294,926 |
| 21 | 山梨 | 294,344 |
| 22 | 徳島 | 292,169 |
| 23 | 北海道 | 291,187 |
| 24 | 福岡 | 290,368 |
| 25 | 京都 | 289,442 |
| 26 | 埼玉 | 287,873 |
| 27 | 岡山 | 287,628 |
| 28 | 岐阜 | 286,838 |
| 29 | 山口 | 284,647 |
| 30 | 島根 | 280,616 |
| 31 | 岩手 | 280,218 |
| 32 | 長崎 | 278,279 |
| 33 | 山形 | 277,294 |
| 34 | 熊本 | 276,908 |
| 35 | 和歌山 | 276,047 |
| 36 | 新潟 | 275,943 |
| 37 | 佐賀 | 272,624 |
| 38 | 高知 | 272,488 |
| 39 | 大分 | 271,242 |
| 40 | 秋田 | 268,162 |
| 41 | 愛媛 | 267,940 |
| 42 | 鳥取 | 267,826 |
| 43 | 奈良 | 265,623 |
| 44 | 青森 | 259,552 |
| 45 | 宮崎 | 259,006 |
| 46 | 鹿児島 | 255,396 |
| 47 | 沖縄 | 246,948 |

(2) 総実労働時間

| 順位 | 都道府県名 | 総実労働時間 (時間) |
|----|-------|----------------|
| | 全国 | 139.1 |
| 1 | 岩手 | 151.0 |
| 2 | 青森 | 150.0 |
| 2 | 佐賀 | 150.0 |
| 4 | 秋田 | 149.0 |
| 5 | 福井 | 148.7 |
| 6 | 山形 | 148.6 |
| 7 | 福島 | 147.9 |
| 8 | 島根 | 147.1 |
| 9 | 長崎 | 146.6 |
| 10 | 徳島 | 145.8 |
| 11 | 鳥取 | 145.1 |
| 12 | 富山 | 144.9 |
| 12 | 鹿児島 | 144.9 |
| 14 | 群馬 | 144.8 |
| 14 | 大分 | 144.8 |
| 16 | 宮城 | 144.7 |
| 17 | 石川 | 144.6 |
| 18 | 広島 | 144.3 |
| 19 | 熊本 | 144.1 |
| 20 | 宮崎 | 144.0 |
| 21 | 香川 | 143.9 |
| 22 | 岐阜 | 142.9 |
| 22 | 沖縄 | 142.9 |
| 24 | 山梨 | 142.5 |
| 24 | 岡山 | 142.5 |
| 26 | 静岡 | 142.4 |
| 27 | 栃木 | 142.2 |
| 27 | 山口 | 142.2 |
| 29 | 長野 | 142.1 |
| 30 | 茨城 | 141.7 |
| 31 | 新潟 | 141.6 |
| 32 | 愛媛 | 141.3 |
| 33 | 北海道 | 141.2 |
| 34 | 高知 | 141.1 |
| 35 | 愛知 | 140.9 |
| 36 | 三重 | 140.6 |
| 37 | 滋賀 | 138.9 |
| 38 | 福岡 | 138.8 |
| 39 | 和歌山 | 138.5 |
| 40 | 東京 | 138.1 |
| 41 | 大阪 | 136.4 |
| 42 | 千葉 | 134.8 |
| 43 | 兵庫 | 134.1 |
| 44 | 神奈川 | 133.6 |
| 45 | 埼玉 | 131.9 |
| 46 | 京都 | 130.6 |
| 47 | 奈良 | 127.6 |

(3) 常用労働者数

| 順位 | 都道府県名 | 常用労働者数 (千人) |
|----|-------|----------------|
| | 全国 | 50,786.2 |
| 1 | 東京 | 8,117.9 |
| 2 | 大阪 | 3,939.8 |
| 3 | 愛知 | 3,202.6 |
| 4 | 神奈川 | 3,030.2 |
| 5 | 埼玉 | 2,144.0 |
| 6 | 兵庫 | 1,815.4 |
| 7 | 福岡 | 1,798.8 |
| 8 | 北海道 | 1,789.5 |
| 9 | 千葉 | 1,721.4 |
| 10 | 静岡 | 1,411.5 |
| 11 | 広島 | 1,071.3 |
| 12 | 茨城 | 989.8 |
| 13 | 京都 | 953.5 |
| 14 | 新潟 | 821.5 |
| 15 | 宮城 | 801.5 |
| 16 | 長野 | 740.8 |
| 17 | 群馬 | 733.9 |
| 18 | 栃木 | 703.2 |
| 19 | 岡山 | 684.9 |
| 20 | 岐阜 | 678.6 |
| 21 | 福島 | 657.6 |
| 22 | 三重 | 647.5 |
| 23 | 熊本 | 577.9 |
| 24 | 鹿児島 | 531.7 |
| 25 | 滋賀 | 506.2 |
| 26 | 山口 | 485.1 |
| 27 | 沖縄 | 469.6 |
| 28 | 愛媛 | 456.1 |
| 29 | 石川 | 437.6 |
| 30 | 長崎 | 431.8 |
| 31 | 青森 | 421.1 |
| 32 | 岩手 | 418.3 |
| 33 | 富山 | 416.8 |
| 34 | 奈良 | 387.1 |
| 35 | 大分 | 383.8 |
| 36 | 山形 | 381.5 |
| 37 | 宮崎 | 349.7 |
| 38 | 香川 | 346.1 |
| 39 | 秋田 | 331.5 |
| 40 | 福井 | 300.0 |
| 41 | 和歌山 | 294.4 |
| 42 | 山梨 | 291.7 |
| 43 | 佐賀 | 276.1 |
| 44 | 島根 | 237.1 |
| 45 | 徳島 | 234.6 |
| 46 | 高知 | 227.6 |
| 47 | 鳥取 | 179.7 |

※ 本統計表は、2019年調査結果により作成。(2020年は未公表。)

総実労働時間が同じ時間の都道府県は、都道府県建制順で掲載。

第Ⅲ部 統計表

第1表 主要指標の最近の動き

(調査産業計、男女計)

| 年 月 | 現金給与総額 | | | | きまって支給する給与 | | | | 総実労働時間数 | | 所定外労働時間数 | | 常用労働者数 | |
|------------|---------|---------|-------|---------|------------|-------|-------|--------|---------|--------|-----------|-----------|--------|--|
| | 実数 | 対前年同月比 | | 実数 | 対前年同月比 | | 実数 | 対前年同月比 | 実数 | 対前年同月比 | 実数 | 対前年同月比 | | |
| | | 名目 | 実質 | | 名目 | 実質 | | | | | | | | |
| | 円 | % | % | 円 | % | % | 時間 | % | 時間 | % | 人 | % | | |
| 2019年 | 348,361 | 1.1 | 0.9 | 279,033 | 1.0 | 0.8 | 140.9 | △ 2.1 | 13.1 | △ 2.8 | 3,202,643 | 0.4 | | |
| 2020 | 344,766 | △ 1.0 | △ 0.9 | 276,974 | △ 0.8 | △ 0.7 | 137.5 | △ 2.4 | 11.3 | △ 13.6 | 3,193,982 | △ 0.2 | | |
| 常用労働者5人以上 | 19 1 | 284,827 | △ 0.1 | △ 0.4 | 272,564 | 0.8 | 0.6 | 130.6 | △ 2.8 | 12.3 | △ 3.9 | 3,192,550 | 0.7 | |
| | 2 | 278,536 | 0.7 | 0.6 | 275,066 | 1.0 | 0.9 | 140.9 | △ 0.3 | 13.8 | 0.7 | 3,167,997 | △ 0.3 | |
| | 3 | 293,168 | 2.0 | 1.8 | 278,523 | 0.4 | 0.2 | 142.0 | △ 2.4 | 14.2 | 0.0 | 3,156,817 | 0.0 | |
| | 4 | 290,365 | 1.7 | 1.2 | 281,538 | 0.9 | 0.4 | 145.2 | △ 1.8 | 14.0 | 2.2 | 3,219,200 | 0.7 | |
| | 5 | 292,754 | 2.1 | 1.8 | 277,350 | 1.5 | 1.1 | 136.9 | △ 2.7 | 13.1 | 1.5 | 3,214,939 | 0.5 | |
| | 6 | 447,805 | △ 1.4 | △ 1.8 | 278,508 | 0.1 | △ 0.3 | 144.0 | △ 3.7 | 13.1 | △ 4.4 | 3,221,650 | 0.7 | |
| | 7 | 475,849 | 0.9 | 0.9 | 281,038 | 1.4 | 1.4 | 147.1 | △ 0.5 | 13.0 | △ 3.7 | 3,219,594 | 0.6 | |
| | 8 | 291,485 | 2.4 | 2.5 | 279,254 | 1.9 | 2.1 | 134.0 | △ 3.1 | 11.8 | △ 4.9 | 3,208,168 | 0.3 | |
| | 9 | 283,913 | 1.4 | 1.8 | 279,824 | 1.3 | 1.7 | 141.3 | 0.5 | 13.1 | △ 2.2 | 3,196,210 | 0.3 | |
| | 10 | 289,547 | 1.8 | 2.1 | 281,863 | 0.7 | 0.9 | 143.1 | △ 2.9 | 13.2 | △ 5.0 | 3,201,457 | 0.5 | |
| | 11 | 305,935 | 0.8 | 0.3 | 281,454 | 0.7 | 0.3 | 144.2 | △ 4.6 | 12.9 | △ 7.2 | 3,213,008 | 0.6 | |
| | 12 | 642,354 | 1.2 | 0.5 | 281,343 | 0.9 | 0.3 | 141.6 | △ 0.9 | 12.5 | △ 7.4 | 3,220,124 | 0.7 | |
| | 20 1 | 287,498 | 0.9 | 0.6 | 271,332 | △ 0.4 | △ 0.8 | 132.2 | 1.2 | 12.3 | 0.0 | 3,213,416 | 0.7 | |
| | 2 | 280,772 | 0.7 | 0.5 | 277,725 | 1.0 | 0.8 | 138.8 | △ 1.6 | 12.9 | △ 6.5 | 3,213,989 | 1.5 | |
| | 3 | 299,939 | 2.3 | 2.1 | 280,007 | 0.6 | 0.4 | 140.8 | △ 0.8 | 12.7 | △ 10.5 | 3,196,828 | 1.3 | |
| | 4 | 286,077 | △ 1.5 | △ 1.5 | 277,115 | △ 1.6 | △ 1.6 | 140.4 | △ 3.3 | 10.3 | △ 26.4 | 3,195,060 | △ 0.8 | |
| | 5 | 281,358 | △ 3.9 | △ 4.0 | 268,185 | △ 3.3 | △ 3.4 | 120.3 | △ 12.0 | 8.0 | △ 38.9 | 3,184,950 | △ 0.9 | |
| | 6 | 445,598 | △ 0.5 | △ 0.4 | 273,965 | △ 1.7 | △ 1.6 | 136.8 | △ 5.0 | 9.4 | △ 28.2 | 3,182,617 | △ 1.3 | |
| | 7 | 463,385 | △ 2.6 | △ 2.9 | 276,665 | △ 1.6 | △ 1.9 | 144.3 | △ 1.9 | 10.7 | △ 17.7 | 3,188,732 | △ 1.0 | |
| | 8 | 287,000 | △ 1.5 | △ 1.8 | 275,187 | △ 1.5 | △ 1.8 | 128.3 | △ 4.2 | 10.0 | △ 15.2 | 3,190,445 | △ 0.5 | |
| | 9 | 284,421 | 0.2 | 0.0 | 278,921 | △ 0.3 | △ 0.6 | 139.7 | △ 1.0 | 11.9 | △ 9.1 | 3,183,131 | △ 0.4 | |
| | 10 | 287,610 | △ 0.7 | △ 0.6 | 283,500 | 0.6 | 0.8 | 146.1 | 2.0 | 12.4 | △ 6.1 | 3,187,734 | △ 0.4 | |
| | 11 | 308,700 | 0.9 | 2.0 | 281,552 | 0.0 | 1.1 | 143.1 | △ 0.7 | 12.6 | △ 2.3 | 3,191,274 | △ 0.7 | |
| | 12 | 625,942 | △ 2.6 | △ 1.2 | 279,587 | △ 0.6 | 0.8 | 139.4 | △ 1.6 | 12.4 | △ 0.8 | 3,199,605 | △ 0.7 | |
| 常用労働者30人以上 | 2019年 | 398,408 | △ 0.1 | △ 0.3 | 309,457 | △ 0.1 | △ 0.3 | 147.8 | △ 2.4 | 15.5 | △ 4.8 | 2,025,158 | 0.2 | |
| | 2020 | 389,044 | △ 2.2 | △ 2.2 | 303,422 | △ 2.0 | △ 1.9 | 143.8 | △ 2.7 | 13.5 | △ 12.9 | 2,027,481 | 0.1 | |
| | 19 1 | 317,286 | 0.5 | 0.2 | 304,775 | 0.4 | 0.2 | 138.7 | △ 2.7 | 14.6 | △ 6.4 | 2,019,742 | 0.5 | |
| | 2 | 310,170 | 0.0 | △ 0.1 | 308,005 | 0.5 | 0.4 | 147.5 | △ 0.5 | 16.4 | △ 1.9 | 1,995,154 | △ 0.7 | |
| | 3 | 330,667 | 2.5 | 2.4 | 312,983 | 0.4 | 0.2 | 149.9 | △ 2.6 | 17.0 | △ 1.1 | 1,990,133 | △ 0.5 | |
| | 4 | 325,843 | 1.3 | 0.8 | 315,085 | 0.7 | 0.2 | 152.2 | △ 1.7 | 16.9 | 3.1 | 2,040,637 | 0.4 | |
| | 5 | 330,656 | 1.8 | 1.4 | 309,485 | 1.0 | 0.6 | 145.7 | △ 1.6 | 15.7 | 0.6 | 2,038,175 | 0.3 | |
| | 6 | 534,325 | △ 2.8 | △ 3.2 | 309,732 | △ 1.0 | △ 1.4 | 150.1 | △ 4.5 | 15.4 | △ 7.8 | 2,045,571 | 0.8 | |
| | 7 | 565,400 | △ 0.1 | △ 0.1 | 310,184 | △ 0.1 | △ 0.1 | 154.4 | △ 1.0 | 15.3 | △ 6.7 | 2,043,098 | 0.5 | |
| | 8 | 317,053 | 0.9 | 1.0 | 306,732 | 0.1 | 0.3 | 139.3 | △ 3.9 | 13.9 | △ 6.1 | 2,026,771 | 0.1 | |
| | 9 | 311,737 | △ 0.4 | 0.1 | 307,447 | △ 0.6 | △ 0.2 | 147.4 | 0.3 | 15.5 | △ 4.3 | 2,012,208 | △ 0.4 | |
| | 10 | 320,870 | 0.2 | 0.4 | 310,632 | △ 1.2 | △ 1.0 | 150.4 | △ 3.9 | 15.6 | △ 7.2 | 2,017,646 | △ 0.2 | |
| | 11 | 342,375 | △ 0.9 | △ 1.2 | 309,916 | △ 1.1 | △ 1.5 | 151.4 | △ 5.3 | 15.2 | △ 9.5 | 2,031,534 | 0.4 | |
| | 12 | 767,299 | △ 1.0 | △ 1.6 | 308,551 | △ 0.6 | △ 1.2 | 146.4 | △ 2.1 | 14.4 | △ 11.2 | 2,041,235 | 0.9 | |
| | 20 1 | 312,656 | △ 1.5 | △ 1.8 | 296,970 | △ 2.5 | △ 2.8 | 139.0 | 0.1 | 14.9 | 2.0 | 2,036,925 | 0.8 | |
| | 2 | 307,116 | △ 1.0 | △ 1.1 | 305,516 | △ 0.8 | △ 1.0 | 144.7 | △ 2.0 | 15.7 | △ 4.3 | 2,040,201 | 2.3 | |
| | 3 | 334,611 | 1.2 | 0.9 | 308,146 | △ 1.6 | △ 1.8 | 147.5 | △ 1.5 | 15.3 | △ 10.0 | 2,023,271 | 1.7 | |
| | 4 | 312,836 | △ 4.0 | △ 4.0 | 303,785 | △ 3.6 | △ 3.6 | 147.9 | △ 2.9 | 12.4 | △ 26.6 | 2,023,914 | △ 0.8 | |
| | 5 | 309,749 | △ 6.4 | △ 6.4 | 292,609 | △ 5.4 | △ 5.4 | 125.1 | △ 14.1 | 9.4 | △ 40.1 | 2,030,924 | △ 0.4 | |
| | 6 | 519,532 | △ 2.8 | △ 2.7 | 297,549 | △ 3.9 | △ 3.9 | 141.1 | △ 6.1 | 10.9 | △ 29.2 | 2,032,124 | △ 0.7 | |
| | 7 | 545,742 | △ 3.5 | △ 3.7 | 302,387 | △ 2.5 | △ 2.8 | 151.2 | △ 2.1 | 12.6 | △ 17.7 | 2,030,982 | △ 0.6 | |
| | 8 | 309,355 | △ 2.4 | △ 2.7 | 300,298 | △ 2.1 | △ 2.3 | 133.2 | △ 4.4 | 11.7 | △ 15.8 | 2,025,865 | 0.0 | |
| | 9 | 311,701 | 0.0 | △ 0.4 | 305,243 | △ 0.7 | △ 1.0 | 146.0 | △ 0.9 | 14.2 | △ 8.4 | 2,020,461 | 0.4 | |
| | 10 | 316,934 | △ 1.2 | △ 1.0 | 311,523 | 0.2 | 0.4 | 154.3 | 2.5 | 14.9 | △ 4.5 | 2,020,223 | 0.1 | |
| 11 | 342,430 | 0.0 | 1.0 | 309,242 | △ 0.2 | 0.9 | 150.3 | △ 0.7 | 15.1 | △ 0.8 | 2,021,396 | △ 0.5 | | |
| 12 | 746,714 | △ 2.7 | △ 1.3 | 307,944 | △ 0.2 | 1.2 | 146.0 | △ 0.2 | 14.9 | 3.5 | 2,023,481 | △ 0.9 | | |

第2表 産業大中分類及び性別常用労働者

| | 業 | 産 | 業 | 計 | 2019年 平均 | 2020年 平均 | 2020年 | | | | | | | | | | | | | | | | | | | | | | |
|----------------|--------|---|-----|-----|-------------|-------------|---------|---------|---------|---------|---------|---------|---------|---------|---------|---------|---------|---------|---------|---------|---------|---------|---------|---------|---------|---------|---------|---------|---------|
| | | | | | | | 2020年 | | | | | | | | | | | | | | | | | | | | | | |
| | | | | | | | 1月 | 2月 | 3月 | 4月 | | | | | | | | | | | | | | | | | | | |
| 常用労働者 5人以上 | T L | 調 | 査 | 産 | 業 | 計 | 348,361 | 344,766 | 287,498 | 280,772 | 299,939 | 286,077 | | | | | | | | | | | | | | | | | |
| | D | 建 | 設 | 業 | | | 473,116 | 452,781 | 402,959 | 379,859 | 388,360 | 399,613 | | | | | | | | | | | | | | | | | |
| | E | 製 | 造 | 業 | | | 448,353 | 434,926 | 358,324 | 348,127 | 351,099 | 342,217 | | | | | | | | | | | | | | | | | |
| | F | 電 | 気・ガ | ス・熱 | 給 | ・水道 | 業 | 605,051 | 546,334 | 438,121 | 443,599 | 423,641 | 424,023 | | | | | | | | | | | | | | | | |
| | G | 情 | 報 | 通 | 信 | 業 | | 474,321 | 426,365 | 374,756 | 343,821 | 358,836 | 357,111 | | | | | | | | | | | | | | | | |
| | H | 運 | 輸 | 業 | , | 郵 | 便 | 業 | 358,857 | 349,394 | 299,070 | 308,179 | 301,471 | 303,782 | | | | | | | | | | | | | | | |
| | I | 卸 | 売 | 業 | , | 小 | 売 | 業 | 291,692 | 303,565 | 263,705 | 248,123 | 262,815 | 257,809 | | | | | | | | | | | | | | | |
| | J | 金 | 融 | 業 | , | 保 | 険 | 業 | 451,873 | 454,624 | 425,556 | 325,451 | 389,367 | 422,421 | | | | | | | | | | | | | | | |
| | K | 不 | 動 | 産 | 業 | , | 物 | 品 | 賃 | 貸 | 業 | | 323,901 | 329,901 | 294,626 | 279,045 | 305,190 | 306,580 | | | | | | | | | | | |
| | L | 学 | 術 | 研 | 究 | , | 専 | 門 | ・ | 技 | 術 | サ | ー | ビ | ス | 業 | | 468,041 | 448,959 | 349,924 | 364,715 | 407,974 | 386,877 | | | | | | |
| | M | 宿 | 泊 | 業 | , | 飲 | 食 | サ | ー | ビ | ス | 業 | | 112,230 | 110,781 | 112,454 | 104,534 | 105,220 | 86,305 | | | | | | | | | | |
| | N | 生 | 活 | 関 | 連 | サ | ー | ビ | ス | 業 | , | 娯 | 楽 | 業 | | 181,156 | 184,180 | 173,747 | 184,609 | 174,811 | 176,879 | | | | | | | | |
| | O | 教 | 育 | , | 学 | 習 | 支 | 援 | 業 | | | | 376,631 | 386,760 | 288,289 | 291,289 | 339,106 | 310,581 | | | | | | | | | | | |
| | P | 医 | 療 | , | 福 | 祉 | 社 | | | | | 315,867 | 319,381 | 248,467 | 257,736 | 341,990 | 263,367 | | | | | | | | | | | | |
| | Q | 複 | 合 | サ | ー | ビ | ス | 事 | 業 | | | | 387,567 | 365,796 | 286,918 | 284,115 | 287,251 | 298,037 | | | | | | | | | | | |
| | R | サ | ー | ビ | ス | 業 | (他 | に | 分 | 類 | さ | れ | な | い | も | の) | | 271,297 | 254,653 | 218,489 | 219,952 | 219,536 | 215,062 | | | | | | |
| | E09,10 | 食 | 料 | 品 | 製 | 造 | 業 | ・ | 飲 | 料 | ・ | た | ば | こ | ・ | 飼 | 料 | 製 | 造 | 業 | | 280,137 | 296,744 | 259,149 | 247,086 | 243,553 | 247,817 | | |
| | E11 | 織 | 維 | 工 | 業 | | | 280,995 | 307,545 | 305,125 | 278,485 | 280,528 | 271,061 | | | | | | | | | | | | | | | | |
| | E12 | 木 | 材 | ・ | 木 | 製 | 品 | 製 | 造 | 業 | (家 | 具 | を | 除 | く) | | 339,940 | 374,753 | 320,472 | 325,533 | 356,675 | 336,730 | | | | | | | |
| | E13 | 家 | 具 | ・ | 装 | 備 | 品 | 製 | 造 | 業 | | 426,100 | 448,861 | 393,404 | 361,999 | 362,648 | 361,666 | | | | | | | | | | | | |
| | E14 | パ | ル | プ | ・ | 紙 | ・ | 紙 | 加 | 工 | 品 | 製 | 造 | 業 | | 302,716 | 304,454 | 261,052 | 263,170 | 283,239 | 279,559 | | | | | | | | |
| | E15 | 印 | 刷 | ・ | 同 | 関 | 連 | 業 | | | | 308,712 | 308,694 | 304,632 | 285,917 | 294,885 | 276,166 | | | | | | | | | | | | |
| | E16,17 | 化 | 学 | 工 | 業 | ・ | 石 | 油 | 製 | 品 | ・ | 石 | 炭 | 製 | 品 | 製 | 造 | 業 | | 519,768 | 468,785 | 363,054 | 356,834 | 364,804 | 467,815 | | | | |
| | E18 | プ | ラ | ス | チ | ツ | ク | 製 | 品 | 製 | 造 | 業 | | 403,967 | 370,590 | 292,371 | 297,902 | 301,389 | 305,500 | | | | | | | | | | |
| | E19 | ゴ | ム | 製 | 品 | 製 | 造 | 業 | | | | 361,874 | 362,101 | 294,576 | 295,812 | 306,073 | 272,813 | | | | | | | | | | | | |
| | E21 | 窯 | 業 | ・ | 土 | 石 | 製 | 品 | 製 | 造 | 業 | | 423,181 | 385,700 | 472,673 | 321,293 | 317,538 | 315,330 | | | | | | | | | | | |
| | E22 | 鉄 | 鋼 | 製 | 造 | 業 | | 489,715 | 449,323 | 430,109 | 367,511 | 374,104 | 359,248 | | | | | | | | | | | | | | | | |
| | E23 | 非 | 鉄 | 金 | 属 | 製 | 造 | 業 | | 398,832 | 357,640 | 325,806 | 322,325 | 318,576 | 306,325 | | | | | | | | | | | | | | |
| | E24 | 金 | 属 | 製 | 品 | 製 | 造 | 業 | | 308,670 | 291,799 | 255,113 | 263,327 | 264,073 | 264,462 | | | | | | | | | | | | | | |
| | E25 | は | ん | 用 | 機 | 械 | 器 | 具 | 製 | 造 | 業 | | 437,076 | 446,246 | 338,732 | 348,965 | 357,861 | 345,902 | | | | | | | | | | | |
| E26 | 生 | 産 | 用 | 機 | 械 | 器 | 具 | 製 | 造 | 業 | | 455,836 | 429,834 | 387,659 | 355,588 | 342,127 | 345,965 | | | | | | | | | | | | |
| E27 | 業 | 務 | 用 | 機 | 械 | 器 | 具 | 製 | 造 | 業 | | 434,090 | 391,437 | 413,418 | 322,313 | 332,341 | 331,888 | | | | | | | | | | | | |
| E28 | 電 | 子 | 部 | 品 | ・ | デ | バ | イ | ス | ・ | 電 | 子 | 回 | 路 | 製 | 造 | 業 | | 416,612 | 408,708 | 314,696 | 389,564 | 381,377 | 333,029 | | | | | |
| E29 | 電 | 気 | 機 | 械 | 器 | 具 | 製 | 造 | 業 | | 480,047 | 488,395 | 380,738 | 376,231 | 391,216 | 372,202 | | | | | | | | | | | | | |
| E30 | 情 | 報 | 通 | 信 | 機 | 械 | 器 | 具 | 製 | 造 | 業 | | 608,566 | 576,271 | 415,931 | 421,156 | 420,710 | 423,281 | | | | | | | | | | | |
| E31 | 輸 | 送 | 用 | 機 | 械 | 器 | 具 | 製 | 造 | 業 | | 543,955 | 529,079 | 400,515 | 403,827 | 407,939 | 390,031 | | | | | | | | | | | | |
| E32,20 | そ | の | 他 | の | 製 | 造 | 業 | ・ | な | め | し | 革 | ・ | 同 | 製 | 品 | ・ | 毛 | 皮 | 製 | 造 | 業 | | 313,127 | 321,005 | 284,374 | 291,725 | 288,625 | 281,508 |
| I-1 | 卸 | 売 | 業 | | | | 424,590 | 428,013 | 368,829 | 339,036 | 352,207 | 353,030 | | | | | | | | | | | | | | | | | |
| I-2 | 小 | 売 | 業 | | | | 205,831 | 221,565 | 195,333 | 188,970 | 204,780 | 195,428 | | | | | | | | | | | | | | | | | |
| 常用労働者 30人以上 | T L | 調 | 査 | 産 | 業 | 計 | 398,408 | 389,044 | 312,656 | 307,116 | 334,611 | 312,836 | | | | | | | | | | | | | | | | | |
| | D | 建 | 設 | 業 | | | 570,237 | 519,070 | 452,132 | 378,254 | 419,676 | 391,452 | | | | | | | | | | | | | | | | | |
| | E | 製 | 造 | 業 | | | 476,574 | 459,435 | 368,577 | 358,873 | 362,616 | 349,565 | | | | | | | | | | | | | | | | | |
| | F | 電 | 気・ガ | ス・熱 | 給 | ・水道 | 業 | 633,216 | 585,048 | 475,951 | 482,196 | 458,788 | 445,298 | | | | | | | | | | | | | | | | |
| | G | 情 | 報 | 通 | 信 | 業 | | 534,359 | 485,425 | 416,905 | 371,384 | 381,443 | 380,843 | | | | | | | | | | | | | | | | |
| | H | 運 | 輸 | 業 | , | 郵 | 便 | 業 | 375,953 | 358,870 | 303,726 | 312,693 | 303,923 | 309,121 | | | | | | | | | | | | | | | |
| | I | 卸 | 売 | 業 | , | 小 | 売 | 業 | 322,987 | 320,052 | 261,563 | 257,775 | 277,371 | 272,745 | | | | | | | | | | | | | | | |
| | J | 金 | 融 | 業 | , | 保 | 険 | 業 | 510,978 | 491,971 | 504,410 | 340,215 | 407,818 | 520,277 | | | | | | | | | | | | | | | |
| | K | 不 | 動 | 産 | 業 | , | 物 | 品 | 賃 | 貸 | 業 | | 339,471 | 324,091 | 267,777 | 261,706 | 334,147 | 262,104 | | | | | | | | | | | |
| | L | 学 | 術 | 研 | 究 | , | 専 | 門 | ・ | 技 | 術 | サ | ー | ビ | ス | 業 | | 554,259 | 552,459 | 420,404 | 437,485 | 507,852 | 482,164 | | | | | | |
| | M | 宿 | 泊 | 業 | , | 飲 | 食 | サ | ー | ビ | ス | 業 | | 132,901 | 140,074 | 138,266 | 127,439 | 124,094 | 89,755 | | | | | | | | | | |
| | N | 生 | 活 | 関 | 連 | サ | ー | ビ | ス | 業 | , | 娯 | 楽 | 業 | | 158,591 | 173,834 | 150,856 | 151,909 | 149,313 | 153,612 | | | | | | | | |
| | O | 教 | 育 | , | 学 | 習 | 支 | 援 | 業 | | | | 431,725 | 449,458 | 321,152 | 319,344 | 376,296 | 350,129 | | | | | | | | | | | |
| | P | 医 | 療 | , | 福 | 祉 | 社 | | | | | 378,658 | 381,802 | 275,218 | 300,642 | 432,280 | 311,847 | | | | | | | | | | | | |
| | Q | 複 | 合 | サ | ー | ビ | ス | 事 | 業 | | | | 387,289 | 349,333 | 295,661 | 286,882 | 294,524 | 291,206 | | | | | | | | | | | |
| | R | サ | ー | ビ | ス | 業 | (他 | に | 分 | 類 | さ | れ | な | い | も | の) | | 254,287 | 244,593 | 214,188 | 216,627 | 217,892 | 207,837 | | | | | | |
| | E09,10 | 食 | 料 | 品 | 製 | 造 | 業 | ・ | 飲 | 料 | ・ | た | ば | こ | ・ | 飼 | 料 | 製 | 造 | 業 | | 308,260 | 328,285 | 275,025 | 263,651 | 262,313 | 268,835 | | |
| | E11 | 織 | 維 | 工 | 業 | | | 266,053 | 284,507 | 296,537 | 253,348 | 257,591 | 240,093 | | | | | | | | | | | | | | | | |
| | E12 | 木 | 材 | ・ | 木 | 製 | 品 | 製 | 造 | 業 | (家 | 具 | を | 除 | く) | | 362,086 | 363,044 | 291,990 | 310,259 | 360,085 | 315,069 | | | | | | | |
| | E13 | 家 | 具 | ・ | 装 | 備 | 品 | 製 | 造 | 業 | | 459,737 | 434,568 | 334,537 | 340,193 | 338,940 | 340,169 | | | | | | | | | | | | |
| | E14 | パ | ル | プ | ・ | 紙 | ・ | 紙 | 加 | 工 | 品 | 製 | 造 | 業 | | 346,024 | 320,817 | 257,826 | 252,046 | 279,952 | 273,926 | | | | | | | | |
| | E15 | 印 | 刷 | ・ | 同 | 関 | 連 | 業 | | | | 310,032 | 319,876 | 273,249 | 288,731 | 291,037 | 286,753 | | | | | | | | | | | | |
| | E16,17 | 化 | 学 | 工 | 業 | ・ | 石 | 油 | 製 | 品 | ・ | 石 | 炭 | 製 | 品 | 製 | 造 | 業 | | 501,787 | 434,180 | 344,840 | 336,371 | 344,290 | 350,275 | | | | |
| | E18 | プ | ラ | ス | チ | ツ | ク | 製 | 品 | 製 | 造 | 業 | | 435,976 | 402,608 | 314,804 | 313,805 | 315,400 | 319,123 | | | | | | | | | | |
| | E19 | ゴ | ム | 製 | 品 | 製 | 造 | 業 | | | | 372,996 | 357,362 | 299,506 | 295,602 | 308,976 | 270,739 | | | | | | | | | | | | |
| | E21 | 窯 | 業 | ・ | 土 | 石 | 製 | 品 | 製 | 造 | 業 | | 457,220 | 409,494 | 525,700 | 327,151 | 325,590 | 321,285 | | | | | | | | | | | |
| | E22 | 鉄 | 鋼 | 製 | 造 | 業 | | 498,774 | 464,908 | 447,935 | 372,729 | 379,655 | 363,129 | | | | | | | | | | | | | | | | |
| | E23 | 非 | 鉄 | 金 | 属 | 製 | 造 | 業 | | 398,200 | 356,191 | 319,669 | 318,107 | 311,703 | 302,677 | | | | | | | | | | | | | | |
| | E24 | 金 | 属 | 製 | 品 | 製 | 造 | 業 | | 318,040 | 291,328 | 234,733 | 253,287 | 251,055 | 247,779 | | | | | | | | | | | | | | |
| | E25 | は | ん | 用 | 機 | 械 | 器 | 具 | 製 | 造 | 業 | | 441,664 | 465,312 | 341,889 | 352,129 | 365,599 | 349,768 | | | | | | | | | | | |
| E26 | 生 | 産 | 用 | 機 | 械 | 器 | 具 | 製 | 造 | 業 | | 491,255 | 461,213 | 406,333 | 363,645 | 349,287 | 345,046 | | | | | | | | | | | | |
| E27 | 業 | 務 | 用 | 機 | 械 | 器 | 具 | 製 | 造 | 業 | | 444,972 | 385,818 | 423,566 | 309,582 | 326,848 | 315,598 | | | | | | | | | | | | |
| E28 | 電 | 子 | 部 | 品 | ・ | デ | バ | イ | ス | ・ | 電 | 子 | 回 | 路 | 製 | 造 | 業 | | 430,626 | 414,059 | 314,696 | 389,564 | 381,377 | 333,029 | | | | | |
| E29 | 電 | 気 | 機 | 械 | 器 | 具 | 製 | 造 | 業 | | 510,240 | 513,936 | 392,967 | 392,687 | 407,050 | 386,784 | | | | | | | | | | | | | |
| E30 | 情 | 報 | 通 | 信 | 機 | 械 | 器 | 具 | 製 | 造 | 業 | | 608,566 | 576,271 | 415,931 | 421,156 | | | | | | | | | | | | | |

1人平均月間現金給与額（現金給与総額・合計）

（単位：円）

| 合 計 | | | | | | | | 産 業 | |
|---------|-----------|-----------|---------|---------|---------|---------|-----------|---------|------------|
| 20 | | 年 月 別 | | | | | | | |
| 5 月 | 6 月 | 7 月 | 8 月 | 9 月 | 10 月 | 11 月 | 12 月 | | |
| 281,358 | 445,598 | 463,385 | 287,000 | 284,421 | 287,610 | 308,700 | 625,942 | T L | 常用労働者5人以上 |
| 357,604 | 656,238 | 493,992 | 422,984 | 374,784 | 363,499 | 374,959 | 816,081 | D | |
| 347,594 | 431,631 | 768,609 | 344,300 | 341,704 | 347,522 | 390,139 | 848,210 | E | |
| 408,301 | 1,132,200 | 454,837 | 431,268 | 409,717 | 420,939 | 411,645 | 1,162,262 | F | |
| 347,203 | 704,353 | 441,152 | 336,248 | 352,390 | 338,440 | 508,049 | 645,796 | G | |
| 283,827 | 431,000 | 458,117 | 288,216 | 307,184 | 319,406 | 307,884 | 583,121 | H | |
| 255,996 | 402,377 | 392,749 | 260,711 | 257,538 | 247,107 | 264,179 | 527,249 | I | |
| 329,268 | 766,393 | 483,202 | 347,897 | 350,975 | 391,028 | 372,865 | 846,433 | J | |
| 275,948 | 436,459 | 381,136 | 284,123 | 278,374 | 283,850 | 336,737 | 495,703 | K | |
| 394,616 | 495,585 | 573,034 | 369,211 | 398,899 | 396,208 | 448,211 | 804,515 | L | |
| 103,305 | 120,790 | 127,277 | 109,595 | 106,450 | 105,575 | 108,545 | 139,575 | M | |
| 168,379 | 186,032 | 164,660 | 160,331 | 162,775 | 181,836 | 195,151 | 284,435 | N | |
| 288,134 | 743,966 | 330,695 | 290,157 | 288,394 | 306,885 | 292,556 | 881,774 | O | |
| 262,809 | 525,401 | 298,188 | 267,585 | 266,857 | 268,142 | 280,083 | 549,179 | P | |
| 293,631 | 694,074 | 284,592 | 288,270 | 276,463 | 301,262 | 361,271 | 743,559 | Q | |
| 214,550 | 269,737 | 354,762 | 239,991 | 227,856 | 238,590 | 246,174 | 402,175 | R | |
| 232,859 | 467,372 | 311,262 | 251,942 | 250,150 | 248,006 | 253,679 | 549,333 | E09, 10 | |
| 262,627 | 335,969 | 375,552 | 275,489 | 269,144 | 274,868 | 278,889 | 489,580 | E11 | |
| 326,983 | 398,909 | 490,743 | 321,147 | 315,321 | 315,906 | 456,651 | 524,688 | E12 | |
| 322,615 | 470,223 | 756,405 | 356,845 | 369,177 | 373,536 | 370,584 | 892,518 | E13 | |
| 263,598 | 429,357 | 299,508 | 304,048 | 254,938 | 258,641 | 266,828 | 491,688 | E14 | |
| 263,359 | 345,716 | 362,093 | 286,635 | 280,771 | 288,795 | 278,949 | 441,767 | E15 | |
| 355,312 | 728,811 | 549,829 | 342,624 | 354,063 | 403,571 | 368,936 | 973,177 | E16, 17 | |
| 269,441 | 344,692 | 673,916 | 318,939 | 301,946 | 300,873 | 289,713 | 751,244 | E18 | |
| 249,872 | 339,892 | 597,491 | 312,850 | 316,243 | 321,755 | 443,867 | 603,554 | E19 | |
| 302,137 | 432,380 | 515,301 | 348,425 | 305,269 | 306,947 | 374,474 | 615,006 | E21 | |
| 332,117 | 550,625 | 680,547 | 357,158 | 347,033 | 348,360 | 392,621 | 851,194 | E22 | |
| 291,845 | 414,789 | 392,526 | 323,867 | 329,964 | 335,638 | 388,162 | 545,451 | E23 | |
| 240,461 | 289,225 | 411,994 | 266,399 | 255,226 | 260,900 | 270,597 | 460,311 | E24 | |
| 457,155 | 508,929 | 617,448 | 350,452 | 339,391 | 334,588 | 553,270 | 797,398 | E25 | |
| 354,240 | 585,175 | 653,106 | 348,170 | 340,442 | 345,219 | 356,446 | 744,605 | E26 | |
| 347,565 | 475,311 | 458,467 | 322,006 | 329,954 | 340,314 | 374,899 | 648,972 | E27 | |
| 365,762 | 425,304 | 511,632 | 365,668 | 366,347 | 396,355 | 371,052 | 562,447 | E28 | |
| 376,098 | 465,911 | 904,564 | 374,818 | 375,199 | 378,217 | 389,741 | 1,084,515 | E29 | |
| 403,620 | 1,126,791 | 784,097 | 408,716 | 427,307 | 420,023 | 426,498 | 1,236,041 | E30 | |
| 419,039 | 393,941 | 1,155,865 | 388,806 | 394,143 | 402,665 | 471,726 | 1,126,058 | E31 | |
| 272,709 | 401,839 | 394,759 | 275,767 | 285,521 | 280,775 | 279,599 | 518,053 | E32, 20 | |
| 340,744 | 609,288 | 605,512 | 354,630 | 336,093 | 335,055 | 364,034 | 770,093 | I-1 | |
| 199,794 | 265,298 | 252,004 | 198,857 | 205,900 | 188,759 | 197,378 | 365,538 | I-2 | |
| 309,749 | 519,532 | 545,742 | 309,355 | 311,701 | 316,934 | 342,430 | 746,714 | T L | 常用労働者30人以上 |
| 385,470 | 931,956 | 547,342 | 471,652 | 393,911 | 388,224 | 416,102 | 1,056,604 | D | |
| 360,629 | 448,030 | 848,235 | 352,534 | 355,554 | 361,001 | 410,520 | 937,061 | E | |
| 440,249 | 1,242,340 | 456,197 | 461,055 | 435,801 | 443,930 | 443,596 | 1,241,113 | F | |
| 372,445 | 900,458 | 473,018 | 362,789 | 384,061 | 371,882 | 600,041 | 803,887 | G | |
| 287,206 | 470,391 | 472,442 | 282,916 | 308,546 | 323,508 | 309,065 | 622,431 | H | |
| 257,170 | 483,217 | 401,744 | 254,964 | 264,951 | 252,076 | 257,410 | 592,173 | I | |
| 347,206 | 841,246 | 546,034 | 346,644 | 357,346 | 409,456 | 345,243 | 936,999 | J | |
| 291,315 | 516,510 | 336,357 | 286,257 | 261,596 | 266,236 | 301,573 | 509,285 | K | |
| 483,786 | 602,959 | 777,789 | 438,172 | 470,433 | 479,890 | 533,563 | 997,236 | L | |
| 124,034 | 146,455 | 174,379 | 138,343 | 135,101 | 135,141 | 140,450 | 201,614 | M | |
| 147,803 | 183,689 | 156,467 | 160,353 | 157,960 | 191,604 | 220,437 | 265,204 | N | |
| 331,569 | 914,796 | 365,582 | 334,667 | 335,738 | 354,496 | 339,183 | 1,063,874 | O | |
| 309,787 | 673,380 | 336,110 | 310,566 | 311,050 | 312,151 | 332,204 | 676,881 | P | |
| 302,405 | 609,294 | 286,057 | 288,462 | 272,949 | 303,093 | 312,541 | 652,951 | Q | |
| 211,996 | 262,522 | 350,379 | 220,512 | 214,545 | 223,299 | 230,638 | 371,802 | R | |
| 251,909 | 548,137 | 329,713 | 264,731 | 274,421 | 269,960 | 273,933 | 655,749 | E09, 10 | |
| 231,381 | 343,893 | 315,038 | 250,282 | 240,913 | 249,031 | 255,651 | 488,846 | E11 | |
| 292,311 | 469,970 | 402,388 | 293,489 | 298,076 | 305,292 | 306,925 | 711,289 | E12 | |
| 292,749 | 313,349 | 862,626 | 350,357 | 367,266 | 375,563 | 371,844 | 928,238 | E13 | |
| 263,116 | 477,453 | 303,426 | 342,178 | 274,255 | 276,658 | 284,549 | 564,473 | E14 | |
| 242,090 | 374,395 | 425,321 | 273,536 | 285,781 | 288,718 | 284,579 | 525,557 | E15 | |
| 326,684 | 792,001 | 444,749 | 332,895 | 336,677 | 346,752 | 344,748 | 911,992 | E16, 17 | |
| 276,723 | 355,191 | 803,933 | 320,826 | 317,359 | 318,991 | 315,015 | 859,074 | E18 | |
| 247,693 | 353,979 | 601,712 | 281,995 | 306,771 | 310,124 | 457,778 | 563,019 | E19 | |
| 307,551 | 444,253 | 576,112 | 361,092 | 320,580 | 320,978 | 397,278 | 686,062 | E21 | |
| 337,053 | 586,742 | 704,022 | 369,010 | 353,423 | 355,653 | 407,302 | 901,370 | E22 | |
| 270,247 | 426,050 | 399,234 | 310,694 | 321,402 | 320,811 | 388,336 | 590,125 | E23 | |
| 225,163 | 293,067 | 452,768 | 241,052 | 259,126 | 259,181 | 269,405 | 511,914 | E24 | |
| 488,276 | 550,918 | 632,599 | 345,638 | 345,042 | 345,564 | 613,599 | 850,462 | E25 | |
| 374,384 | 585,732 | 773,263 | 355,996 | 354,255 | 356,976 | 359,181 | 907,503 | E26 | |
| 346,668 | 493,895 | 432,852 | 307,800 | 321,990 | 326,634 | 367,986 | 655,238 | E27 | |
| 365,762 | 425,304 | 528,800 | 375,051 | 377,165 | 410,273 | 379,596 | 568,223 | E28 | |
| 391,120 | 492,729 | 963,799 | 386,608 | 389,523 | 393,210 | 405,182 | 1,177,384 | E29 | |
| 403,620 | 1,126,791 | 784,097 | 408,716 | 427,307 | 420,023 | 426,498 | 1,236,041 | E30 | |
| 426,069 | 398,437 | 1,197,898 | 395,435 | 401,409 | 410,680 | 482,908 | 1,164,716 | E31 | |
| 244,124 | 430,836 | 423,711 | 266,267 | 275,387 | 270,275 | 267,439 | 578,864 | E32, 20 | |
| 344,349 | 742,164 | 586,871 | 342,909 | 335,603 | 344,279 | 337,205 | 907,466 | I-1 | |
| 187,504 | 279,579 | 258,677 | 187,756 | 211,105 | 181,156 | 195,662 | 350,884 | I-2 | |

第2表 産業大中分類及び性別常用労働者

| | 業 | 産 | 業 | 2019年 平均 | 2020年 平均 | 2020年 | | | |
|----------------|------------------------|---------------------|---------|-------------|-------------|---------|---------|---------|---------|
| | | | | | | 2020年 | | | |
| | | | | | | 1月 | 2月 | 3月 | 4月 |
| 常用労働者 5人以上 | TL | 調査 | 産業計 | 445,710 | 437,570 | 366,400 | 354,834 | 372,223 | 359,681 |
| | D | 建設 | 産業計 | 512,935 | 497,596 | 435,568 | 415,930 | 424,860 | 439,120 |
| | E | 製造 | 産業計 | 510,862 | 492,696 | 404,412 | 390,656 | 393,832 | 382,425 |
| | F | 電気・ガス・熱供給・水道 | 業 | 632,188 | 569,818 | 457,769 | 459,054 | 440,889 | 438,320 |
| | G | 情報通信 | 業 | 512,516 | 471,232 | 412,364 | 376,592 | 391,843 | 390,249 |
| | H | 運輸業, 郵便業 | 業 | 405,985 | 390,699 | 331,899 | 347,477 | 333,689 | 332,976 |
| | I | 卸売業, 小売業 | 業 | 415,960 | 432,598 | 368,254 | 349,003 | 368,033 | 358,370 |
| | J | 金融業, 保険業 | 業 | 652,212 | 639,547 | 665,816 | 444,846 | 529,884 | 626,606 |
| | K | 不動産業, 物品賃貸業 | 業 | 385,649 | 374,256 | 339,878 | 307,699 | 339,341 | 341,101 |
| | L | 学術研究, 専門・技術サービス | 業 | 535,957 | 538,764 | 417,324 | 436,437 | 482,329 | 458,560 |
| | M | 宿泊業, 飲食サービス業 | 業 | 156,078 | 153,817 | 150,222 | 140,636 | 149,592 | 118,290 |
| | N | 生活関連サービス業, 娯楽業 | 業 | 234,838 | 240,429 | 226,821 | 227,218 | 215,996 | 224,122 |
| | O | 教育, 学習支援業 | 業 | 438,137 | 472,719 | 346,251 | 353,275 | 413,493 | 384,441 |
| | P | 医療, 福祉 | 業 | 461,942 | 445,488 | 363,072 | 361,429 | 497,527 | 365,758 |
| | Q | 複合サービス事業 | 業 | 485,122 | 464,170 | 376,265 | 369,043 | 371,391 | 380,501 |
| | R | サービス業(他に分類されないもの) | 業 | 331,934 | 320,602 | 278,843 | 280,914 | 279,441 | 276,139 |
| | E09,10 | 食料品製造業、飲料・たばこ・飼料製造業 | 業 | 372,790 | 384,595 | 329,022 | 311,894 | 311,105 | 314,257 |
| | E11 | 繊維工業 | 業 | 343,858 | 385,399 | 379,006 | 335,506 | 337,156 | 327,787 |
| | E12 | 木材・木製品製造業(家具を除く) | 業 | 362,365 | 402,015 | 342,981 | 346,272 | 382,166 | 357,487 |
| | E13 | 家具・装備品製造業 | 業 | 483,380 | 478,714 | 422,369 | 383,067 | 384,532 | 383,470 |
| | E14 | パルプ・紙・紙加工品製造業 | 業 | 384,126 | 376,291 | 312,808 | 317,188 | 353,992 | 328,814 |
| | E15 | 印刷・同関連業 | 業 | 384,609 | 355,155 | 370,769 | 338,516 | 345,018 | 324,064 |
| | E16,17 | 化学工業、石油製品・石炭製品製造業 | 業 | 629,137 | 539,545 | 414,403 | 412,581 | 422,759 | 563,545 |
| | E18 | プラスチック製品製造業 | 業 | 469,546 | 446,828 | 355,246 | 357,917 | 358,181 | 359,073 |
| | E19 | ゴム製品製造業 | 業 | 451,808 | 426,545 | 343,310 | 340,993 | 356,585 | 317,215 |
| | E21 | 窯業・土石製品製造業 | 業 | 461,867 | 412,066 | 502,637 | 339,288 | 334,315 | 333,312 |
| | E22 | 鉄鋼業 | 業 | 511,843 | 469,183 | 450,923 | 382,984 | 388,081 | 371,734 |
| | E23 | 非鉄金属製造業 | 業 | 443,811 | 393,790 | 358,271 | 352,403 | 349,695 | 333,777 |
| | E24 | 金属製品製造業 | 業 | 342,406 | 336,302 | 291,108 | 297,620 | 301,758 | 300,956 |
| | E25 | はん用機械器具製造業 | 業 | 463,080 | 474,457 | 358,739 | 368,065 | 376,590 | 364,754 |
| E26 | 生産用機械器具製造業 | 業 | 500,500 | 470,491 | 422,981 | 386,373 | 370,713 | 373,573 | |
| E27 | 業務用機械器具製造業 | 業 | 497,915 | 455,403 | 500,029 | 381,311 | 388,097 | 383,449 | |
| E28 | 電子部品・デバイス・電子回路製造業 | 業 | 542,269 | 449,503 | 347,651 | 424,773 | 416,596 | 363,677 | |
| E29 | 電気機械器具製造業 | 業 | 562,370 | 555,768 | 437,313 | 428,644 | 443,635 | 421,598 | |
| E30 | 情報通信機械器具製造業 | 業 | 665,723 | 620,853 | 447,461 | 451,754 | 451,034 | 456,933 | |
| E31 | 輸送用機械器具製造業 | 業 | 584,449 | 569,404 | 429,866 | 432,927 | 437,003 | 416,517 | |
| E32,20 | その他の製造業、なめし革・同製品・毛皮製造業 | 業 | 387,965 | 399,532 | 345,247 | 353,851 | 350,996 | 341,496 | |
| I-1 | 卸売業 | 業 | 516,983 | 521,766 | 447,236 | 411,864 | 424,065 | 424,427 | |
| I-2 | 小売業 | 業 | 310,279 | 340,338 | 288,404 | 283,920 | 312,070 | 290,282 | |
| 常用労働者 30人以上 | TL | 調査 | 産業計 | 490,417 | 477,018 | 387,137 | 375,299 | 398,489 | 377,921 |
| | D | 建設 | 産業計 | 610,749 | 561,545 | 475,847 | 407,384 | 449,793 | 421,723 |
| | E | 製造 | 産業計 | 534,699 | 513,931 | 411,922 | 399,042 | 403,147 | 387,046 |
| | F | 電気・ガス・熱供給・水道 | 業 | 667,744 | 618,587 | 506,279 | 507,584 | 485,744 | 466,509 |
| | G | 情報通信 | 業 | 568,946 | 526,368 | 450,608 | 399,559 | 409,857 | 410,446 |
| | H | 運輸業, 郵便業 | 業 | 428,796 | 406,463 | 341,812 | 356,259 | 337,908 | 340,711 |
| | I | 卸売業, 小売業 | 業 | 483,749 | 482,554 | 377,606 | 374,193 | 407,120 | 394,826 |
| | J | 金融業, 保険業 | 業 | 778,810 | 718,237 | 863,208 | 476,777 | 547,341 | 787,785 |
| | K | 不動産業, 物品賃貸業 | 業 | 387,638 | 364,817 | 306,994 | 289,983 | 380,722 | 295,937 |
| | L | 学術研究, 専門・技術サービス | 業 | 591,783 | 596,277 | 453,245 | 473,308 | 540,514 | 515,471 |
| | M | 宿泊業, 飲食サービス業 | 業 | 183,250 | 210,479 | 193,832 | 186,441 | 190,383 | 123,061 |
| | N | 生活関連サービス業, 娯楽業 | 業 | 225,230 | 255,017 | 225,179 | 225,555 | 220,710 | 224,125 |
| | O | 教育, 学習支援業 | 業 | 490,574 | 517,629 | 367,586 | 369,538 | 443,399 | 408,147 |
| | P | 医療, 福祉 | 業 | 514,058 | 512,543 | 400,547 | 413,805 | 593,778 | 415,722 |
| | Q | 複合サービス事業 | 業 | 460,546 | 421,891 | 357,448 | 349,664 | 353,095 | 351,128 |
| | R | サービス業(他に分類されないもの) | 業 | 309,360 | 302,330 | 265,518 | 266,028 | 266,264 | 255,161 |
| | E09,10 | 食料品製造業、飲料・たばこ・飼料製造業 | 業 | 387,239 | 408,145 | 332,202 | 321,232 | 320,080 | 327,269 |
| | E11 | 繊維工業 | 業 | 325,531 | 358,562 | 382,767 | 311,111 | 313,913 | 295,394 |
| | E12 | 木材・木製品製造業(家具を除く) | 業 | 388,139 | 390,274 | 311,993 | 331,060 | 387,578 | 334,767 |
| | E13 | 家具・装備品製造業 | 業 | 501,413 | 465,715 | 357,160 | 361,639 | 360,717 | 362,559 |
| | E14 | パルプ・紙・紙加工品製造業 | 業 | 400,897 | 377,433 | 298,781 | 288,643 | 341,155 | 309,605 |
| | E15 | 印刷・同関連業 | 業 | 367,717 | 372,210 | 323,933 | 330,562 | 335,416 | 332,176 |
| | E16,17 | 化学工業、石油製品・石炭製品製造業 | 業 | 611,706 | 492,064 | 392,607 | 389,632 | 400,070 | 401,343 |
| | E18 | プラスチック製品製造業 | 業 | 496,272 | 481,260 | 377,555 | 373,622 | 373,930 | 373,552 |
| | E19 | ゴム製品製造業 | 業 | 467,424 | 419,203 | 344,550 | 337,199 | 354,490 | 311,690 |
| | E21 | 窯業・土石製品製造業 | 業 | 484,066 | 432,671 | 557,562 | 345,134 | 343,157 | 339,621 |
| | E22 | 鉄鋼業 | 業 | 522,871 | 483,569 | 468,534 | 387,358 | 392,550 | 374,352 |
| | E23 | 非鉄金属製造業 | 業 | 426,056 | 388,510 | 349,225 | 344,589 | 339,229 | 329,310 |
| | E24 | 金属製品製造業 | 業 | 367,985 | 340,261 | 274,563 | 288,703 | 292,072 | 286,736 |
| | E25 | はん用機械器具製造業 | 業 | 466,934 | 486,570 | 357,531 | 367,083 | 379,687 | 363,901 |
| E26 | 生産用機械器具製造業 | 業 | 546,535 | 507,945 | 446,835 | 400,138 | 382,873 | 375,158 | |
| E27 | 業務用機械器具製造業 | 業 | 501,621 | 454,962 | 524,123 | 370,484 | 386,356 | 367,270 | |
| E28 | 電子部品・デバイス・電子回路製造業 | 業 | 554,285 | 454,332 | 347,651 | 424,773 | 416,596 | 363,677 | |
| E29 | 電気機械器具製造業 | 業 | 582,574 | 575,361 | 442,351 | 438,810 | 452,679 | 430,633 | |
| E30 | 情報通信機械器具製造業 | 業 | 665,723 | 620,853 | 447,461 | 451,754 | 451,034 | 456,933 | |
| E31 | 輸送用機械器具製造業 | 業 | 594,751 | 578,203 | 430,762 | 437,374 | 441,737 | 420,511 | |
| E32,20 | その他の製造業、なめし革・同製品・毛皮製造業 | 業 | 405,332 | 415,701 | 336,293 | 345,313 | 352,571 | 329,922 | |
| I-1 | 卸売業 | 業 | 584,132 | 569,399 | 435,523 | 429,586 | 440,058 | 459,504 | |
| I-2 | 小売業 | 業 | 348,558 | 367,198 | 304,665 | 302,352 | 365,273 | 311,691 | |

1人平均月間現金給与額（現金給与総額・男）

（単位：円）

| 男 | | | | | | | | 産業 | | |
|---------|-----------|-----------|---------|---------|---------|---------|-----------|--------|-----------|---|
| 2 | | 0 | | 年 | | 月 | | | | 別 |
| 5月 | 6月 | 7月 | 8月 | 9月 | 10月 | 11月 | 12月 | | | |
| 353,609 | 552,910 | 618,784 | 357,474 | 355,316 | 357,929 | 387,900 | 810,387 | T L | 常用労働者5人以上 | |
| 389,774 | 733,840 | 543,941 | 460,244 | 411,590 | 397,689 | 408,609 | 912,266 | D | | |
| 392,214 | 483,504 | 891,509 | 385,356 | 382,452 | 389,125 | 441,202 | 979,771 | E | | |
| 423,742 | 1,176,701 | 481,708 | 450,695 | 429,454 | 441,077 | 430,906 | 1,221,946 | F | | |
| 382,766 | 812,785 | 478,391 | 368,605 | 383,482 | 371,016 | 567,161 | 708,461 | G | | |
| 314,593 | 492,635 | 506,483 | 321,136 | 343,036 | 358,492 | 341,696 | 663,426 | H | | |
| 359,965 | 596,624 | 578,055 | 361,116 | 355,849 | 342,092 | 368,870 | 786,054 | I | | |
| 428,548 | 1,106,628 | 714,181 | 468,877 | 457,264 | 542,843 | 508,933 | 1,175,334 | J | | |
| 308,983 | 487,828 | 439,965 | 322,901 | 314,665 | 320,978 | 393,339 | 580,768 | K | | |
| 469,257 | 597,307 | 713,361 | 433,446 | 470,979 | 474,435 | 546,727 | 981,046 | L | | |
| 147,647 | 168,604 | 180,140 | 150,165 | 145,523 | 141,051 | 148,515 | 204,672 | M | | |
| 210,627 | 240,148 | 217,572 | 204,355 | 204,750 | 230,530 | 245,753 | 425,729 | N | | |
| 351,213 | 951,902 | 385,097 | 349,931 | 343,850 | 364,543 | 341,937 | 1,080,876 | O | | |
| 365,524 | 761,581 | 397,502 | 368,100 | 367,260 | 367,905 | 378,639 | 729,674 | P | | |
| 367,539 | 924,944 | 358,068 | 359,590 | 344,056 | 373,146 | 414,660 | 937,422 | Q | | |
| 270,889 | 340,725 | 444,154 | 289,811 | 286,266 | 284,104 | 297,720 | 505,100 | R | | |
| 300,356 | 636,069 | 391,144 | 311,543 | 319,752 | 315,793 | 321,135 | 765,732 | E09,10 | | |
| 320,142 | 424,281 | 495,234 | 338,512 | 334,000 | 341,866 | 347,627 | 664,008 | E11 | | |
| 345,060 | 432,071 | 533,080 | 347,751 | 339,675 | 339,968 | 484,323 | 574,129 | E12 | | |
| 342,365 | 510,918 | 810,108 | 379,105 | 392,335 | 395,839 | 395,715 | 953,130 | E13 | | |
| 310,035 | 526,235 | 364,847 | 380,157 | 328,054 | 327,705 | 338,886 | 609,355 | E14 | | |
| 314,787 | 408,203 | 416,657 | 317,854 | 316,962 | 316,138 | 304,961 | 492,215 | E15 | | |
| 404,257 | 805,444 | 661,619 | 391,969 | 406,358 | 472,511 | 422,800 | 1,104,810 | E16,17 | | |
| 317,776 | 416,766 | 832,147 | 390,955 | 358,921 | 357,264 | 345,530 | 909,675 | E18 | | |
| 292,994 | 410,896 | 718,285 | 352,117 | 357,164 | 371,690 | 548,026 | 723,706 | E19 | | |
| 319,078 | 454,623 | 562,000 | 376,354 | 329,097 | 330,556 | 402,706 | 669,123 | E21 | | |
| 346,112 | 573,374 | 711,535 | 372,353 | 362,358 | 364,307 | 408,780 | 899,656 | E22 | | |
| 321,425 | 466,455 | 433,561 | 357,074 | 362,711 | 367,085 | 422,543 | 607,174 | E23 | | |
| 275,979 | 334,071 | 489,092 | 306,535 | 291,899 | 298,346 | 308,799 | 544,585 | E24 | | |
| 486,224 | 536,896 | 664,136 | 373,732 | 358,264 | 354,969 | 593,415 | 856,669 | E25 | | |
| 383,692 | 644,260 | 721,077 | 381,820 | 371,622 | 376,527 | 391,028 | 823,164 | E26 | | |
| 408,825 | 550,232 | 531,188 | 368,754 | 372,367 | 381,784 | 434,222 | 761,824 | E27 | | |
| 400,069 | 467,089 | 567,473 | 402,935 | 403,344 | 437,749 | 407,616 | 621,148 | E28 | | |
| 424,670 | 534,674 | 1,038,342 | 415,037 | 417,695 | 422,469 | 434,770 | 1,243,304 | E29 | | |
| 432,871 | 1,194,847 | 866,611 | 438,042 | 456,776 | 452,154 | 459,365 | 1,340,959 | E30 | | |
| 450,957 | 420,076 | 1,255,237 | 414,988 | 420,337 | 429,741 | 507,044 | 1,228,775 | E31 | | |
| 335,760 | 484,541 | 515,299 | 344,772 | 355,325 | 350,238 | 348,461 | 687,184 | E32,20 | | |
| 413,903 | 766,155 | 748,806 | 426,862 | 400,983 | 401,890 | 440,513 | 947,495 | I-1 | | |
| 302,852 | 421,747 | 394,963 | 293,567 | 309,786 | 279,718 | 294,826 | 615,551 | I-2 | | |
| 375,365 | 617,416 | 708,198 | 372,632 | 376,756 | 381,397 | 417,517 | 932,798 | T L | | |
| 414,925 | 1,028,858 | 596,383 | 501,646 | 426,982 | 419,392 | 445,775 | 1,166,526 | D | | |
| 403,290 | 495,945 | 966,255 | 390,196 | 392,372 | 398,589 | 457,558 | 1,060,374 | E | | |
| 465,186 | 1,317,881 | 486,101 | 487,012 | 461,638 | 469,548 | 470,145 | 1,317,717 | F | | |
| 403,315 | 1,008,687 | 512,774 | 391,438 | 409,109 | 398,686 | 655,544 | 867,830 | G | | |
| 320,902 | 546,146 | 531,826 | 320,304 | 349,078 | 367,357 | 346,254 | 720,674 | H | | |
| 375,421 | 779,049 | 622,570 | 371,366 | 388,573 | 367,907 | 381,455 | 951,002 | I | | |
| 453,632 | 1,214,948 | 910,174 | 467,415 | 472,018 | 591,283 | 469,851 | 1,375,713 | J | | |
| 320,955 | 576,711 | 381,532 | 326,301 | 292,831 | 296,509 | 338,711 | 574,692 | K | | |
| 515,321 | 655,433 | 845,042 | 470,416 | 506,111 | 517,590 | 591,846 | 1,082,319 | L | | |
| 191,415 | 208,010 | 274,699 | 203,291 | 200,409 | 198,096 | 207,968 | 332,623 | M | | |
| 232,480 | 292,818 | 228,761 | 226,083 | 219,967 | 261,037 | 301,781 | 388,155 | N | | |
| 379,301 | 1,043,667 | 422,450 | 379,443 | 382,634 | 398,062 | 380,269 | 1,234,778 | O | | |
| 410,284 | 912,565 | 437,692 | 414,473 | 412,511 | 412,345 | 434,482 | 862,215 | P | | |
| 350,315 | 766,914 | 342,639 | 341,641 | 325,695 | 357,480 | 354,997 | 816,470 | Q | | |
| 255,720 | 321,370 | 443,939 | 266,241 | 265,600 | 264,438 | 279,162 | 471,101 | R | | |
| 311,234 | 714,944 | 397,835 | 325,211 | 336,043 | 329,757 | 334,881 | 849,564 | E09,10 | | |
| 283,916 | 452,171 | 405,289 | 304,327 | 292,628 | 301,138 | 309,032 | 664,796 | E11 | | |
| 311,438 | 513,014 | 430,536 | 314,959 | 320,350 | 327,612 | 328,503 | 771,492 | E12 | | |
| 310,957 | 332,702 | 936,953 | 373,026 | 391,968 | 399,987 | 400,143 | 1,000,084 | E13 | | |
| 298,818 | 559,806 | 346,835 | 390,462 | 330,682 | 332,530 | 343,832 | 659,783 | E14 | | |
| 279,497 | 439,131 | 505,004 | 317,662 | 330,117 | 332,605 | 324,454 | 614,297 | E15 | | |
| 371,164 | 888,114 | 524,207 | 374,698 | 379,232 | 385,868 | 388,592 | 1,007,458 | E16,17 | | |
| 322,089 | 426,062 | 980,162 | 387,756 | 374,294 | 374,022 | 371,315 | 1,035,446 | E18 | | |
| 287,843 | 422,868 | 715,616 | 321,088 | 341,923 | 355,944 | 561,587 | 687,468 | E19 | | |
| 324,958 | 466,074 | 614,900 | 383,966 | 339,708 | 339,615 | 418,897 | 721,378 | E21 | | |
| 350,715 | 608,095 | 733,445 | 382,947 | 367,140 | 370,163 | 421,312 | 946,632 | E22 | | |
| 296,698 | 474,345 | 435,596 | 340,431 | 348,217 | 348,246 | 416,913 | 645,794 | E23 | | |
| 262,465 | 343,906 | 543,474 | 278,936 | 295,692 | 295,873 | 307,285 | 616,475 | E24 | | |
| 513,353 | 574,868 | 666,823 | 361,066 | 359,578 | 358,917 | 643,361 | 888,619 | E25 | | |
| 410,139 | 650,894 | 855,778 | 393,257 | 389,932 | 392,242 | 394,264 | 1,000,465 | E26 | | |
| 414,279 | 581,363 | 508,584 | 355,392 | 365,964 | 370,410 | 432,421 | 778,054 | E27 | | |
| 400,069 | 467,089 | 583,405 | 410,909 | 413,335 | 450,507 | 415,351 | 626,991 | E28 | | |
| 434,738 | 558,275 | 1,090,929 | 423,984 | 428,108 | 435,256 | 446,287 | 1,325,390 | E29 | | |
| 432,871 | 1,194,847 | 866,611 | 438,042 | 456,776 | 452,154 | 459,365 | 1,340,959 | E30 | | |
| 456,614 | 422,956 | 1,287,759 | 418,670 | 424,768 | 434,435 | 513,925 | 1,255,330 | E31 | | |
| 312,552 | 558,451 | 577,542 | 341,378 | 351,699 | 343,520 | 337,465 | 787,219 | E32,20 | | |
| 437,216 | 993,295 | 751,832 | 427,258 | 419,269 | 427,695 | 421,394 | 1,178,964 | I-1 | | |
| 291,443 | 491,900 | 445,484 | 297,039 | 347,671 | 285,914 | 326,410 | 641,872 | I-2 | | |

第2表 産業大中分類及び性別常用労働者

| | 業 | 産 | 業 | 計 | | | | | | |
|----------------|---------------------|---------------------|--------------|---------|-------------|-------------|---------|---------|---------|---------|
| | | | | | 2019年 平均 | 2020年 平均 | 2 | | 0 | |
| | | | | | | | 1月 | 2月 | 3月 | 4月 |
| 常用労働者 5人以上 | TL | 調査 | 産業 | 計 | 214,731 | 216,621 | 182,584 | 181,865 | 200,129 | 184,658 |
| | D | 建設 | 設 | 業 | 303,109 | 276,030 | 272,295 | 232,976 | 241,999 | 241,638 |
| | E | 製造 | 造 | 業 | 249,895 | 249,818 | 211,894 | 212,076 | 212,242 | 210,828 |
| | F | 電気・ガス・熱供給・水道 | 業 | | 420,893 | 401,319 | 301,066 | 336,134 | 303,486 | 329,724 |
| | G | 情報通 | 信 | 業 | 326,555 | 290,076 | 249,841 | 242,168 | 250,788 | 256,298 |
| | H | 運輸業 | 、 | 郵便業 | 201,976 | 207,826 | 186,955 | 181,057 | 184,163 | 195,418 |
| | I | 卸売業 | 、 | 小売業 | 165,600 | 168,773 | 153,083 | 144,333 | 152,237 | 152,882 |
| | J | 金融業 | 、 | 保険業 | 318,440 | 316,400 | 267,648 | 246,382 | 288,140 | 270,030 |
| | K | 不動産業 | 、 | 物品賃貸業 | 216,527 | 226,198 | 183,443 | 201,432 | 217,660 | 214,123 |
| | L | 学術研究、専門・技術 | サービス業 | | 277,342 | 259,400 | 201,976 | 212,824 | 235,971 | 228,462 |
| | M | 宿泊業 | 、 | 飲食サービス業 | 87,938 | 83,900 | 88,573 | 81,219 | 78,400 | 67,228 |
| | N | 生活関連 | サービス業 | 、 | 144,990 | 142,540 | 136,284 | 155,847 | 145,494 | 142,015 |
| | O | 教育 | 、 | 学習支援業 | 309,994 | 315,006 | 241,529 | 243,104 | 280,730 | 252,409 |
| | P | 医療 | 、 | 福祉 | 270,489 | 275,458 | 213,771 | 223,944 | 286,690 | 227,759 |
| | Q | 複合 | サービス事業 | | 259,082 | 240,746 | 168,885 | 172,895 | 178,132 | 189,879 |
| | R | サービス業 | (他に分類されないもの) | | 177,389 | 160,361 | 146,882 | 146,482 | 138,929 | 136,887 |
| | E09,10 | 食料品製造業、飲料・たばこ・飼料製造業 | | | 177,828 | 189,647 | 174,399 | 166,464 | 159,306 | 163,730 |
| | E11 | 繊維 | 工 | 業 | 198,695 | 202,809 | 197,628 | 195,981 | 198,319 | 191,253 |
| | E12 | 木材・木製品製造業 | (家具を除く) | | 218,788 | 260,807 | 214,244 | 227,229 | 232,812 | 234,800 |
| | E13 | 家具・装 | 備品製造業 | | 247,267 | 290,289 | 231,855 | 243,790 | 240,327 | 240,153 |
| | E14 | パルプ・紙・紙加工品 | 製造業 | | 153,804 | 154,615 | 139,197 | 146,006 | 149,201 | 155,084 |
| | E15 | 印刷 | ・ | 同関連業 | 191,432 | 198,991 | 175,503 | 176,193 | 180,238 | 170,157 |
| | E16,17 | 化学工業、石油製品・石炭製品 | 製造業 | | 292,742 | 338,353 | 269,347 | 255,127 | 258,911 | 289,342 |
| | E18 | プラスチック | 製品製造業 | | 252,078 | 222,169 | 170,714 | 186,003 | 187,308 | 196,669 |
| | E19 | ゴム | 製品製造業 | | 200,900 | 230,565 | 195,583 | 203,118 | 204,622 | 183,744 |
| | E21 | 窯業 | ・ | 土石製品製造業 | 265,907 | 263,509 | 319,923 | 224,686 | 227,327 | 223,614 |
| | E22 | 鉄 | 鋼 | 業 | 306,001 | 296,632 | 268,213 | 246,511 | 256,283 | 254,144 |
| | E23 | 非鉄 | 金属製造業 | | 244,366 | 237,734 | 211,706 | 216,177 | 210,287 | 212,924 |
| | E24 | 金属 | 製品製造業 | | 220,751 | 199,811 | 177,790 | 190,500 | 182,921 | 188,229 |
| | E25 | はん | 用機械器具製造業 | | 294,440 | 297,118 | 229,971 | 245,545 | 256,506 | 243,551 |
| | E26 | 生産 | 用機械器具製造業 | | 280,013 | 267,202 | 244,316 | 233,526 | 226,235 | 232,100 |
| E27 | 業務 | 用機械器具製造業 | | 255,164 | 237,501 | 215,316 | 190,079 | 207,779 | 209,075 | |
| E28 | 電子部品・デバイス・電子回路 | 製造業 | | 198,523 | 259,889 | 212,896 | 251,460 | 242,095 | 230,004 | |
| E29 | 電気 | 機械器具製造業 | | 270,506 | 286,704 | 229,499 | 232,050 | 241,302 | 229,054 | |
| E30 | 情報通 | 信機械器具製造業 | | 362,001 | 359,793 | 262,243 | 268,562 | 269,257 | 270,195 | |
| E31 | 輸送 | 用機械器具製造業 | | 318,310 | 310,336 | 244,285 | 247,848 | 250,957 | 243,267 | |
| E32,20 | その他の製造業、なめし革・同製品・毛皮 | 製造業 | | 199,678 | 210,445 | 191,384 | 197,624 | 189,199 | 190,147 | |
| I-1 | 卸 | 売 | 業 | 248,357 | 250,710 | 219,407 | 201,127 | 218,496 | 217,602 | |
| I-2 | 小 | 売 | 業 | 134,685 | 136,767 | 127,402 | 122,641 | 126,184 | 127,813 | |
| 常用労働者 30人以上 | TL | 調査 | 産業 | 計 | 249,414 | 247,472 | 198,466 | 200,901 | 230,477 | 206,982 |
| | D | 建設 | 設 | 業 | 386,232 | 340,677 | 350,605 | 252,095 | 286,243 | 265,605 |
| | E | 製造 | 造 | 業 | 268,739 | 266,445 | 218,883 | 219,094 | 220,178 | 216,448 |
| | F | 電気・ガス・熱供給・水道 | 業 | | 420,893 | 407,956 | 301,066 | 336,134 | 303,486 | 329,724 |
| | G | 情報通 | 信 | 業 | 379,695 | 325,011 | 274,667 | 258,923 | 258,717 | 270,155 |
| | H | 運輸業 | 、 | 郵便業 | 211,345 | 207,803 | 182,403 | 180,439 | 185,487 | 194,940 |
| | I | 卸売業 | 、 | 小売業 | 182,066 | 178,151 | 154,888 | 152,934 | 159,732 | 162,758 |
| | J | 金融業 | 、 | 保険業 | 333,970 | 316,402 | 245,707 | 240,962 | 288,167 | 268,509 |
| | K | 不動産業 | 、 | 物品賃貸業 | 236,682 | 225,494 | 172,270 | 188,441 | 229,769 | 183,670 |
| | L | 学術研究、専門・技術 | サービス業 | | 373,634 | 383,366 | 288,421 | 295,830 | 368,280 | 350,858 |
| | M | 宿泊業 | 、 | 飲食サービス業 | 102,597 | 99,965 | 105,654 | 93,341 | 86,179 | 72,751 |
| | N | 生活関連 | サービス業 | 、 | 116,310 | 115,777 | 102,129 | 104,713 | 101,089 | 105,733 |
| | O | 教育 | 、 | 学習支援業 | 353,160 | 371,010 | 269,914 | 264,490 | 303,604 | 285,206 |
| | P | 医療 | 、 | 福祉 | 325,967 | 326,368 | 232,029 | 257,386 | 362,181 | 267,377 |
| | Q | 複合 | サービス事業 | | 249,336 | 195,518 | 164,544 | 154,108 | 170,848 | 165,821 |
| | R | サービス業 | (他に分類されないもの) | | 177,804 | 164,787 | 153,742 | 154,779 | 150,116 | 145,598 |
| | E09,10 | 食料品製造業、飲料・たばこ・飼料製造業 | | | 199,285 | 213,492 | 193,565 | 179,381 | 178,209 | 182,788 |
| | E11 | 繊維 | 工 | 業 | 174,071 | 184,511 | 176,790 | 172,260 | 177,475 | 166,446 |
| | E12 | 木材・木製品製造業 | (家具を除く) | | 242,180 | 250,297 | 208,795 | 224,248 | 242,650 | 229,173 |
| | E13 | 家具・装 | 備品製造業 | | 297,477 | 297,909 | 235,435 | 245,592 | 242,769 | 241,133 |
| | E14 | パルプ・紙・紙加工品 | 製造業 | | 198,539 | 164,893 | 136,904 | 155,441 | 151,917 | 160,707 |
| | E15 | 印刷 | ・ | 同関連業 | 218,533 | 208,902 | 172,764 | 199,261 | 194,763 | 189,777 |
| | E16,17 | 化学工業、石油製品・石炭製品 | 製造業 | | 289,436 | 336,741 | 267,314 | 250,004 | 253,732 | 264,977 |
| | E18 | プラスチック | 製品製造業 | | 287,279 | 247,342 | 187,761 | 199,383 | 198,160 | 208,283 |
| | E19 | ゴム | 製品製造業 | | 195,348 | 209,321 | 194,852 | 197,489 | 203,680 | 175,681 |
| | E21 | 窯業 | ・ | 土石製品製造業 | 317,057 | 287,065 | 354,055 | 223,206 | 223,816 | 222,943 |
| | E22 | 鉄 | 鋼 | 業 | 297,640 | 306,031 | 276,485 | 250,250 | 261,250 | 260,034 |
| | E23 | 非鉄 | 金属製造業 | | 263,952 | 231,411 | 201,283 | 210,638 | 201,205 | 199,200 |
| | E24 | 金属 | 製品製造業 | | 209,177 | 197,030 | 158,651 | 185,252 | 171,092 | 174,167 |
| | E25 | はん | 用機械器具製造業 | | 304,551 | 339,832 | 250,937 | 265,593 | 282,514 | 267,160 |
| | E26 | 生産 | 用機械器具製造業 | | 271,779 | 272,539 | 239,434 | 217,953 | 213,274 | 214,694 |
| E27 | 業務 | 用機械器具製造業 | | 275,612 | 234,379 | 216,759 | 187,152 | 207,217 | 203,368 | |
| E28 | 電子部品・デバイス・電子回路 | 製造業 | | 200,850 | 262,671 | 212,896 | 251,460 | 242,095 | 230,004 | |
| E29 | 電気 | 機械器具製造業 | | 297,891 | 310,050 | 244,387 | 249,750 | 259,779 | 243,108 | |
| E30 | 情報通 | 信機械器具製造業 | | 362,001 | 359,793 | 262,243 | 268,562 | 269,257 | 270,195 | |
| E31 | 輸送 | 用機械器具製造業 | | 329,636 | 324,462 | 246,380 | 252,908 | 257,097 | 248,022 | |
| E32,20 | その他の製造業、なめし革・同製品・毛皮 | 製造業 | | 201,370 | 200,782 | 175,242 | 179,578 | 175,846 | 177,774 | |
| I-1 | 卸 | 売 | 業 | 272,274 | 254,745 | 205,158 | 201,294 | 214,763 | 221,862 | |
| I-2 | 小 | 売 | 業 | 140,928 | 141,777 | 130,426 | 129,171 | 131,897 | 132,858 | |

1 人平均月間現金給与額（現金給与総額・女）

（単位：円）

| 女 | | | | | | | | 産 業 | |
|---------|---------|---------|---------|---------|---------|---------|---------|---------|---|
| 2 | | 0 | | 年 | | 月 | | | 別 |
| 5 月 | 6 月 | 7 月 | 8 月 | 9 月 | 10 月 | 11 月 | 12 月 | | |
| 181,582 | 297,109 | 246,853 | 188,449 | 186,741 | 189,404 | 196,825 | 366,579 | T L | |
| 228,159 | 359,805 | 299,882 | 278,518 | 233,071 | 232,320 | 236,037 | 446,147 | D | |
| 201,549 | 262,160 | 377,822 | 212,871 | 212,955 | 215,394 | 228,305 | 435,714 | E | |
| 312,172 | 857,415 | 300,005 | 318,244 | 294,259 | 303,727 | 301,487 | 824,994 | F | |
| 243,286 | 388,301 | 331,460 | 244,776 | 255,372 | 247,562 | 329,975 | 439,757 | G | |
| 181,511 | 227,918 | 290,269 | 178,293 | 183,496 | 184,821 | 192,420 | 307,569 | H | |
| 150,594 | 204,224 | 205,437 | 153,787 | 153,000 | 146,521 | 151,874 | 255,214 | I | |
| 258,441 | 534,051 | 298,241 | 250,145 | 266,301 | 268,017 | 265,887 | 581,350 | J | |
| 193,948 | 304,167 | 258,409 | 201,515 | 201,001 | 203,492 | 216,662 | 313,514 | K | |
| 229,944 | 271,148 | 302,499 | 237,565 | 250,772 | 237,797 | 247,952 | 446,382 | L | |
| 74,510 | 88,719 | 93,012 | 84,590 | 83,762 | 83,855 | 83,404 | 99,545 | M | |
| 137,429 | 149,624 | 127,679 | 127,599 | 131,241 | 143,733 | 152,550 | 163,708 | N | |
| 237,775 | 578,163 | 283,793 | 239,032 | 239,084 | 257,085 | 248,161 | 699,340 | O | |
| 226,859 | 441,900 | 262,381 | 232,024 | 231,633 | 232,417 | 244,573 | 483,784 | P | |
| 194,632 | 392,997 | 197,606 | 202,494 | 194,297 | 209,306 | 294,860 | 500,315 | Q | |
| 138,470 | 168,619 | 209,320 | 159,254 | 146,835 | 165,448 | 161,095 | 228,992 | R | |
| 148,442 | 259,743 | 215,420 | 179,692 | 166,941 | 166,554 | 171,416 | 299,909 | E09, 10 | |
| 180,869 | 210,090 | 222,803 | 195,507 | 187,744 | 191,545 | 193,040 | 268,875 | E11 | |
| 243,149 | 260,883 | 327,179 | 220,595 | 223,592 | 224,510 | 351,456 | 339,286 | E12 | |
| 213,214 | 244,715 | 481,789 | 244,056 | 252,264 | 260,740 | 248,052 | 573,145 | E13 | |
| 143,348 | 171,903 | 154,529 | 146,864 | 141,655 | 148,935 | 151,608 | 217,523 | E14 | |
| 157,674 | 203,797 | 238,734 | 200,860 | 192,272 | 209,010 | 206,283 | 305,847 | E15 | |
| 259,621 | 582,731 | 348,036 | 253,878 | 257,825 | 278,543 | 267,467 | 738,104 | E16, 17 | |
| 168,510 | 203,687 | 371,050 | 182,201 | 193,342 | 190,994 | 189,750 | 429,977 | E18 | |
| 161,400 | 194,432 | 339,678 | 227,939 | 227,214 | 224,729 | 243,037 | 366,815 | E19 | |
| 216,748 | 322,702 | 315,086 | 229,676 | 204,334 | 206,955 | 255,012 | 398,875 | E21 | |
| 224,684 | 359,566 | 453,847 | 246,241 | 234,535 | 230,137 | 273,256 | 499,152 | E22 | |
| 195,073 | 246,578 | 259,431 | 216,520 | 224,347 | 234,653 | 277,496 | 344,886 | E23 | |
| 165,998 | 193,319 | 257,448 | 185,576 | 181,497 | 185,440 | 193,149 | 292,181 | E24 | |
| 299,561 | 357,091 | 376,873 | 229,472 | 240,914 | 230,258 | 344,009 | 498,796 | E25 | |
| 236,296 | 346,696 | 382,922 | 214,899 | 218,452 | 222,434 | 217,882 | 431,132 | E26 | |
| 199,940 | 296,117 | 279,630 | 204,103 | 221,755 | 236,446 | 228,850 | 368,846 | E27 | |
| 233,204 | 268,880 | 312,916 | 232,659 | 234,997 | 250,127 | 237,745 | 354,491 | E28 | |
| 225,804 | 258,386 | 491,291 | 246,379 | 247,417 | 242,434 | 246,261 | 578,484 | E29 | |
| 257,003 | 785,210 | 392,484 | 261,702 | 286,791 | 266,552 | 269,582 | 733,038 | E30 | |
| 244,031 | 251,558 | 610,011 | 245,456 | 250,699 | 254,291 | 278,874 | 595,211 | E31 | |
| 177,660 | 269,157 | 239,614 | 186,176 | 197,425 | 190,922 | 190,642 | 303,089 | E32, 20 | |
| 205,279 | 326,213 | 335,472 | 215,545 | 212,194 | 206,253 | 218,040 | 427,994 | I-1 | |
| 129,160 | 155,110 | 155,482 | 129,738 | 129,831 | 123,229 | 125,422 | 188,029 | I-2 | |
| 203,487 | 361,291 | 281,905 | 206,807 | 207,640 | 211,947 | 219,951 | 443,633 | T L | |
| 262,943 | 535,664 | 343,723 | 348,993 | 260,953 | 261,906 | 273,594 | 623,433 | D | |
| 209,381 | 279,113 | 426,312 | 217,412 | 224,135 | 226,690 | 242,280 | 499,517 | E | |
| 312,172 | 857,415 | 303,954 | 327,551 | 302,192 | 312,213 | 309,756 | 860,213 | F | |
| 262,048 | 508,379 | 330,307 | 254,524 | 276,436 | 259,673 | 393,259 | 537,623 | G | |
| 183,240 | 236,885 | 286,268 | 170,382 | 181,325 | 185,853 | 193,981 | 311,369 | H | |
| 155,262 | 229,030 | 216,365 | 154,090 | 158,305 | 152,038 | 152,244 | 284,540 | I | |
| 258,553 | 556,267 | 275,654 | 256,639 | 272,080 | 272,298 | 251,183 | 607,045 | J | |
| 215,521 | 356,922 | 232,067 | 194,745 | 186,601 | 188,641 | 213,373 | 353,494 | K | |
| 360,657 | 400,980 | 519,874 | 315,227 | 336,602 | 340,457 | 316,667 | 689,460 | L | |
| 84,285 | 109,864 | 113,256 | 100,681 | 100,085 | 100,165 | 102,659 | 128,076 | M | |
| 90,287 | 113,004 | 106,385 | 111,654 | 112,623 | 133,136 | 152,766 | 165,907 | N | |
| 276,023 | 765,369 | 299,748 | 281,941 | 279,906 | 302,699 | 290,165 | 859,191 | O | |
| 266,432 | 569,397 | 291,692 | 265,491 | 266,796 | 267,956 | 286,464 | 594,360 | P | |
| 203,072 | 283,058 | 168,479 | 177,139 | 162,140 | 178,526 | 221,567 | 299,217 | Q | |
| 150,806 | 176,124 | 208,536 | 153,672 | 149,959 | 164,766 | 159,275 | 221,334 | R | |
| 166,374 | 312,972 | 232,529 | 179,264 | 186,660 | 183,535 | 186,187 | 377,778 | E09, 10 | |
| 162,275 | 200,917 | 194,813 | 178,062 | 171,438 | 179,271 | 184,571 | 253,160 | E11 | |
| 210,172 | 285,666 | 285,626 | 208,517 | 210,570 | 216,028 | 218,356 | 465,108 | E12 | |
| 212,752 | 228,198 | 533,614 | 250,759 | 259,229 | 268,191 | 252,558 | 609,974 | E13 | |
| 145,371 | 194,034 | 153,732 | 175,237 | 155,882 | 159,983 | 160,386 | 248,343 | E14 | |
| 168,228 | 238,939 | 266,018 | 178,571 | 190,297 | 192,300 | 195,422 | 325,417 | E15 | |
| 250,933 | 625,321 | 308,665 | 261,533 | 264,224 | 279,374 | 269,400 | 752,660 | E16, 17 | |
| 179,065 | 215,044 | 452,389 | 194,520 | 210,548 | 212,056 | 209,759 | 504,240 | E18 | |
| 151,810 | 189,556 | 306,031 | 178,608 | 213,652 | 206,816 | 225,756 | 274,547 | E19 | |
| 216,162 | 333,011 | 377,117 | 244,121 | 222,347 | 224,773 | 286,212 | 504,037 | E21 | |
| 225,068 | 391,581 | 458,572 | 253,811 | 239,384 | 233,636 | 289,833 | 529,209 | E22 | |
| 168,696 | 241,669 | 261,017 | 198,033 | 220,022 | 217,620 | 280,502 | 377,222 | E23 | |
| 153,801 | 194,897 | 278,450 | 167,479 | 188,066 | 188,076 | 195,911 | 310,415 | E24 | |
| 342,473 | 411,550 | 433,530 | 254,870 | 257,894 | 265,695 | 428,155 | 622,555 | E25 | |
| 232,262 | 326,071 | 446,801 | 209,146 | 213,321 | 216,069 | 216,976 | 523,691 | E26 | |
| 197,757 | 303,015 | 263,317 | 198,185 | 219,259 | 226,370 | 222,512 | 375,474 | E27 | |
| 233,204 | 268,880 | 323,949 | 240,304 | 241,848 | 260,342 | 242,269 | 350,591 | E28 | |
| 240,639 | 275,616 | 544,167 | 257,295 | 255,953 | 254,242 | 261,070 | 657,678 | E29 | |
| 257,003 | 785,210 | 392,484 | 261,702 | 286,791 | 266,552 | 269,582 | 733,038 | E30 | |
| 250,043 | 257,875 | 660,679 | 256,153 | 260,604 | 266,459 | 294,988 | 648,448 | E31 | |
| 166,875 | 272,491 | 233,062 | 172,730 | 184,147 | 179,554 | 180,844 | 320,000 | E32, 20 | |
| 204,842 | 363,545 | 334,033 | 210,004 | 203,784 | 210,230 | 205,798 | 477,725 | I-1 | |
| 130,787 | 163,852 | 161,851 | 128,507 | 137,604 | 125,797 | 127,641 | 197,038 | I-2 | |

常用労働者5人以上

常用労働者30人以上

第2表 産業大分類及び性別常用労働者

| | 産業 | 2019年平均 | 2020年平均 | 2020年 | | | |
|-------------------------------|----------------------------|---------|---------|---------|---------|---------|---------|
| | | | | 2 | | 0 | |
| | | | | 1月 | 2月 | 3月 | 4月 |
| 常用労働者5人以上 | T L 調査産業計 | 279,033 | 276,974 | 271,332 | 277,725 | 280,007 | 277,115 |
| | D 建設業 | 372,557 | 357,606 | 350,658 | 357,863 | 365,928 | 368,104 |
| | E 製造業 | 344,832 | 339,057 | 340,786 | 347,777 | 349,130 | 339,614 |
| | F 電気・ガス・熱供給・水道業 | 447,372 | 412,034 | 421,158 | 419,743 | 419,876 | 408,675 |
| | G 情報通信業 | 374,148 | 341,144 | 342,088 | 341,640 | 344,855 | 350,541 |
| | H 運輸業, 郵便業 | 300,709 | 295,149 | 291,896 | 306,465 | 296,734 | 292,919 |
| | I 卸売業, 小売業 | 236,635 | 245,776 | 247,410 | 247,609 | 248,319 | 247,192 |
| | J 金融業, 保険業 | 339,211 | 338,974 | 324,511 | 323,823 | 332,442 | 338,441 |
| | K 不動産業, 物品賃貸業 | 264,610 | 277,180 | 284,669 | 277,063 | 269,232 | 279,607 |
| | L 学術研究, 専門・技術サービス業 | 362,471 | 353,208 | 349,095 | 357,802 | 360,212 | 353,297 |
| | M 宿泊業, 飲食サービス業 | 105,625 | 101,811 | 108,538 | 101,371 | 101,514 | 85,167 |
| | N 生活関連サービス業, 娯楽業 | 170,306 | 169,786 | 170,468 | 169,633 | 174,492 | 169,290 |
| | O 教育, 学習支援業 | 290,313 | 293,147 | 284,002 | 290,769 | 301,282 | 306,584 |
| | P 医療, 福祉 | 259,226 | 259,758 | 233,505 | 256,020 | 261,641 | 262,057 |
| | Q 複合サービス事業 | 297,839 | 281,227 | 284,818 | 282,823 | 276,678 | 278,421 |
| | R サービス業(他に分類されないもの) | 237,947 | 224,366 | 213,212 | 215,688 | 218,074 | 214,325 |
| | E09,10 食料品製造業、飲料・たばこ・飼料製造業 | 239,555 | 247,175 | 250,603 | 246,958 | 241,903 | 244,328 |
| | E11 繊維工業 | 244,271 | 270,375 | 269,088 | 272,457 | 271,807 | 269,011 |
| | E12 木材・木製品製造業(家具を除く) | 288,660 | 321,210 | 319,312 | 325,514 | 326,757 | 335,573 |
| | E13 家具・装備品製造業 | 341,679 | 358,682 | 378,005 | 360,770 | 361,918 | 360,481 |
| | E14 パルプ・紙・紙加工品製造業 | 243,660 | 261,471 | 254,487 | 262,763 | 280,793 | 279,194 |
| | E15 印刷・同関連業 | 269,804 | 278,048 | 271,727 | 285,412 | 292,915 | 275,816 |
| | E16,17 化学工業、石油製品・石炭製品製造業 | 395,248 | 356,464 | 356,512 | 356,730 | 357,587 | 364,449 |
| | E18 プラスチック製品製造業 | 313,044 | 291,791 | 291,061 | 297,340 | 301,386 | 303,299 |
| | E19 ゴム製品製造業 | 288,363 | 294,987 | 294,279 | 295,790 | 305,600 | 272,749 |
| | E21 窯業・土石製品製造業 | 327,606 | 307,044 | 312,602 | 321,147 | 317,341 | 315,253 |
| | E22 鉄鋼業 | 381,851 | 349,402 | 365,354 | 366,875 | 371,409 | 357,244 |
| | E23 非鉄金属製造業 | 322,584 | 319,946 | 319,892 | 322,194 | 318,491 | 306,325 |
| | E24 金属製品製造業 | 263,585 | 254,541 | 248,059 | 263,285 | 264,019 | 264,411 |
| E25 はん用機械器具製造業 | 347,414 | 336,954 | 338,700 | 348,939 | 347,835 | 343,553 | |
| E26 生産用機械器具製造業 | 346,479 | 343,620 | 349,610 | 355,588 | 342,127 | 345,946 | |
| E27 業務用機械器具製造業 | 344,726 | 321,933 | 317,325 | 321,734 | 324,603 | 326,067 | |
| E28 電子部品・デバイス・電子回路製造業 | 329,297 | 370,778 | 314,004 | 388,869 | 380,337 | 329,993 | |
| E29 電気機械器具製造業 | 362,853 | 373,560 | 366,217 | 375,581 | 388,693 | 371,483 | |
| E30 情報通信機械器具製造業 | 435,349 | 414,897 | 415,898 | 420,463 | 416,768 | 422,282 | |
| E31 輸送用機械器具製造業 | 400,911 | 391,835 | 397,272 | 403,813 | 407,076 | 389,971 | |
| E32,20 その他の製造業、なめし革・同製品・毛皮製造業 | 261,819 | 279,218 | 280,829 | 291,000 | 287,863 | 280,667 | |
| I-1 卸売業 | 329,374 | 331,832 | 337,150 | 338,255 | 335,392 | 334,197 | |
| I-2 小売業 | 176,719 | 189,073 | 189,043 | 188,630 | 191,789 | 190,194 | |
| 常用労働者30人以上 | T L 調査産業計 | 309,457 | 303,422 | 296,970 | 305,516 | 308,146 | 303,785 |
| | D 建設業 | 407,259 | 376,448 | 364,278 | 371,236 | 388,921 | 381,227 |
| | E 製造業 | 360,530 | 350,863 | 352,289 | 358,493 | 360,489 | 348,764 |
| | F 電気・ガス・熱供給・水道業 | 467,022 | 442,138 | 455,956 | 454,100 | 454,352 | 440,739 |
| | G 情報通信業 | 398,884 | 367,247 | 369,049 | 369,094 | 369,806 | 375,025 |
| | H 運輸業, 郵便業 | 307,279 | 297,191 | 299,889 | 311,890 | 298,644 | 297,158 |
| | I 卸売業, 小売業 | 250,750 | 249,378 | 254,908 | 256,826 | 255,056 | 254,250 |
| | J 金融業, 保険業 | 360,846 | 344,635 | 337,461 | 337,163 | 350,397 | 352,877 |
| | K 不動産業, 物品賃貸業 | 268,204 | 258,497 | 246,630 | 256,655 | 254,205 | 256,482 |
| | L 学術研究, 専門・技術サービス業 | 411,268 | 418,665 | 419,385 | 432,888 | 434,267 | 428,040 |
| | M 宿泊業, 飲食サービス業 | 120,513 | 122,262 | 130,364 | 120,140 | 114,364 | 87,089 |
| | N 生活関連サービス業, 娯楽業 | 146,581 | 160,469 | 150,856 | 149,691 | 149,313 | 147,717 |
| | O 教育, 学習支援業 | 329,747 | 335,023 | 315,525 | 318,860 | 338,697 | 346,505 |
| | P 医療, 福祉 | 305,127 | 304,201 | 266,320 | 299,509 | 308,992 | 310,673 |
| | Q 複合サービス事業 | 302,506 | 282,026 | 292,456 | 285,251 | 277,441 | 277,986 |
| | R サービス業(他に分類されないもの) | 223,815 | 215,717 | 209,282 | 216,187 | 216,334 | 206,869 |
| | E09,10 食料品製造業、飲料・たばこ・飼料製造業 | 262,126 | 267,695 | 274,987 | 263,647 | 262,311 | 264,757 |
| | E11 繊維工業 | 227,753 | 242,119 | 239,232 | 243,758 | 243,740 | 236,816 |
| | E12 木材・木製品製造業(家具を除く) | 299,763 | 301,801 | 291,990 | 310,259 | 302,905 | 315,069 |
| | E13 家具・装備品製造業 | 359,383 | 342,339 | 333,648 | 338,518 | 337,949 | 338,566 |
| | E14 パルプ・紙・紙加工品製造業 | 264,959 | 268,092 | 257,341 | 251,477 | 276,641 | 273,432 |
| | E15 印刷・同関連業 | 269,587 | 279,021 | 273,249 | 288,731 | 291,037 | 286,147 |
| | E16,17 化学工業、石油製品・石炭製品製造業 | 390,960 | 339,935 | 336,679 | 336,371 | 336,384 | 350,275 |
| | E18 プラスチック製品製造業 | 329,859 | 306,847 | 314,022 | 313,063 | 315,395 | 316,273 |
| | E19 ゴム製品製造業 | 295,286 | 289,370 | 299,144 | 295,575 | 308,400 | 270,661 |
| | E21 窯業・土石製品製造業 | 342,539 | 317,030 | 317,617 | 326,962 | 325,334 | 321,185 |
| | E22 鉄鋼業 | 388,049 | 355,375 | 373,072 | 372,181 | 376,894 | 361,122 |
| | E23 非鉄金属製造業 | 327,192 | 307,843 | 312,039 | 317,938 | 311,594 | 302,677 |
| | E24 金属製品製造業 | 263,837 | 248,346 | 234,260 | 253,222 | 250,971 | 247,700 |
| E25 はん用機械器具製造業 | 349,268 | 344,458 | 341,850 | 352,097 | 353,416 | 349,255 | |
| E26 生産用機械器具製造業 | 355,424 | 354,478 | 359,711 | 363,645 | 349,287 | 345,018 | |
| E27 業務用機械器具製造業 | 350,789 | 314,203 | 309,901 | 309,160 | 317,701 | 315,186 | |
| E28 電子部品・デバイス・電子回路製造業 | 337,155 | 377,072 | 314,004 | 388,869 | 380,337 | 329,993 | |
| E29 電気機械器具製造業 | 380,377 | 387,766 | 381,379 | 391,944 | 404,161 | 385,958 | |
| E30 情報通信機械器具製造業 | 435,349 | 414,897 | 415,898 | 420,463 | 416,768 | 422,282 | |
| E31 輸送用機械器具製造業 | 408,278 | 398,263 | 402,651 | 409,579 | 413,192 | 395,240 | |
| E32,20 その他の製造業、なめし革・同製品・毛皮製造業 | 254,487 | 261,661 | 257,232 | 266,189 | 270,434 | 257,446 | |
| I-1 卸売業 | 341,098 | 332,950 | 337,245 | 338,528 | 333,950 | 334,795 | |
| I-2 小売業 | 181,198 | 184,289 | 190,863 | 192,394 | 192,498 | 190,118 | |

1人平均月間現金給与額（きまって支給する給与・合計）

（単位：円）

| 合 計 | | | | | | | | 産 業 | | |
|---------|---------|---------|---------|---------|---------|---------|---------|--------|--|--|
| 2 0 | | 年 月 | | | | 別 | | | | |
| 5 月 | 6 月 | 7 月 | 8 月 | 9 月 | 10 月 | 11 月 | 12 月 | | | |
| 268,185 | 273,965 | 276,665 | 275,187 | 278,921 | 283,500 | 281,552 | 279,587 | T L | 常 用 労 働 者 5 人 以 上 | |
| 355,563 | 351,226 | 349,546 | 359,071 | 361,040 | 357,311 | 359,007 | 356,123 | D | | |
| 320,418 | 329,112 | 333,935 | 332,416 | 340,654 | 346,073 | 346,009 | 343,245 | E | | |
| 406,389 | 402,981 | 413,699 | 411,572 | 406,013 | 411,859 | 407,797 | 414,742 | F | | |
| 341,909 | 342,498 | 343,906 | 333,431 | 348,479 | 332,745 | 334,867 | 337,595 | G | | |
| 274,217 | 295,925 | 295,014 | 280,546 | 303,795 | 311,530 | 296,428 | 296,408 | H | | |
| 243,283 | 245,993 | 242,997 | 246,962 | 245,209 | 244,996 | 245,552 | 243,842 | I | | |
| 327,184 | 324,916 | 347,740 | 345,181 | 336,154 | 361,933 | 353,383 | 351,784 | J | | |
| 264,872 | 268,558 | 287,484 | 272,884 | 273,998 | 280,878 | 287,658 | 279,160 | K | | |
| 341,539 | 342,256 | 352,288 | 350,161 | 352,734 | 361,092 | 363,276 | 355,137 | L | | |
| 98,194 | 103,283 | 103,665 | 104,300 | 103,903 | 103,276 | 103,400 | 104,129 | M | | |
| 163,040 | 169,206 | 156,159 | 156,330 | 162,775 | 180,115 | 184,585 | 182,269 | N | | |
| 287,946 | 292,669 | 291,478 | 289,973 | 288,281 | 303,689 | 292,224 | 289,285 | O | | |
| 258,551 | 261,943 | 262,790 | 263,655 | 265,575 | 266,987 | 263,425 | 260,696 | P | | |
| 276,402 | 280,252 | 275,821 | 288,098 | 276,462 | 288,220 | 278,954 | 288,071 | Q | | |
| 211,650 | 215,505 | 236,070 | 228,314 | 226,425 | 237,442 | 239,544 | 239,802 | R | | |
| 231,008 | 252,764 | 251,425 | 250,054 | 246,534 | 247,828 | 252,088 | 250,778 | E09,10 | | 常 用 労 働 者 30 人 以 上 |
| 262,585 | 272,154 | 262,053 | 269,020 | 268,752 | 274,515 | 275,798 | 277,880 | E11 | | |
| 326,057 | 314,887 | 314,400 | 321,147 | 314,384 | 314,810 | 315,094 | 327,972 | E12 | | |
| 322,245 | 325,650 | 368,445 | 349,181 | 367,303 | 372,304 | 370,129 | 367,952 | E13 | | |
| 262,111 | 271,885 | 236,885 | 247,000 | 254,416 | 258,549 | 263,404 | 265,702 | E14 | | |
| 253,108 | 278,964 | 266,981 | 282,297 | 277,858 | 288,418 | 278,949 | 284,689 | E15 | | |
| 354,614 | 367,348 | 345,632 | 342,524 | 353,882 | 356,831 | 368,591 | 352,835 | E16,17 | | |
| 266,188 | 281,818 | 284,816 | 288,586 | 300,968 | 300,038 | 289,564 | 298,652 | E18 | | |
| 249,269 | 270,274 | 295,175 | 290,334 | 316,210 | 321,734 | 320,194 | 311,282 | E19 | | |
| 301,288 | 297,936 | 298,454 | 299,068 | 305,087 | 306,891 | 307,329 | 302,812 | E21 | | |
| 331,688 | 336,374 | 335,606 | 333,310 | 344,902 | 348,277 | 350,030 | 352,851 | E22 | | |
| 291,753 | 308,709 | 319,817 | 319,201 | 329,585 | 335,569 | 333,650 | 335,337 | E23 | | |
| 237,899 | 253,522 | 252,227 | 242,842 | 255,089 | 257,848 | 262,289 | 253,409 | E24 | | |
| 329,784 | 332,801 | 329,784 | 326,886 | 334,722 | 334,471 | 338,827 | 337,749 | E25 | | |
| 339,198 | 345,964 | 345,221 | 337,978 | 340,406 | 345,199 | 341,994 | 334,193 | E26 | | |
| 308,510 | 316,935 | 320,850 | 315,396 | 329,808 | 331,677 | 325,182 | 325,598 | E27 | | |
| 364,438 | 381,694 | 366,531 | 361,618 | 365,219 | 395,976 | 367,788 | 367,446 | E28 | | |
| 364,344 | 365,935 | 370,754 | 367,877 | 374,469 | 377,710 | 377,989 | 381,613 | E29 | | |
| 403,168 | 402,405 | 418,016 | 408,287 | 413,545 | 417,810 | 426,129 | 414,063 | E30 | | |
| 366,545 | 370,480 | 384,263 | 383,916 | 394,128 | 402,423 | 403,962 | 398,687 | E31 | | |
| 265,383 | 284,853 | 269,900 | 268,555 | 278,490 | 278,736 | 279,169 | 285,299 | E32,20 | | |
| 331,040 | 332,409 | 329,442 | 328,396 | 327,877 | 330,471 | 327,263 | 330,457 | I-1 | | |
| 185,086 | 188,742 | 185,812 | 193,331 | 190,866 | 188,288 | 190,889 | 186,165 | I-2 | | |
| 292,609 | 297,549 | 302,387 | 300,298 | 305,243 | 311,523 | 309,242 | 307,944 | T L | 常 用 労 働 者 30 人 以 上 | |
| 382,299 | 367,216 | 368,627 | 383,317 | 372,381 | 375,132 | 378,961 | 383,751 | D | | |
| 328,565 | 337,088 | 346,088 | 344,707 | 354,602 | 360,654 | 361,098 | 358,194 | E | | |
| 437,997 | 433,879 | 439,808 | 437,882 | 431,441 | 438,488 | 439,060 | 442,163 | F | | |
| 364,446 | 365,159 | 368,938 | 360,704 | 378,360 | 367,651 | 358,192 | 360,770 | G | | |
| 275,763 | 298,219 | 294,555 | 282,260 | 304,174 | 313,414 | 295,096 | 295,446 | H | | |
| 247,319 | 244,179 | 246,371 | 248,247 | 244,191 | 247,574 | 246,964 | 247,218 | I | | |
| 344,834 | 341,159 | 345,013 | 343,231 | 338,253 | 352,654 | 343,303 | 349,461 | J | | |
| 262,301 | 260,849 | 262,097 | 260,752 | 255,323 | 259,601 | 267,951 | 259,748 | K | | |
| 410,365 | 410,373 | 418,144 | 414,521 | 411,239 | 421,455 | 416,178 | 407,355 | L | | |
| 114,026 | 123,926 | 124,902 | 128,067 | 129,440 | 130,154 | 130,512 | 128,881 | M | | |
| 135,936 | 145,796 | 150,742 | 153,766 | 157,960 | 187,630 | 196,391 | 200,898 | N | | |
| 331,311 | 337,569 | 336,521 | 334,657 | 335,617 | 351,201 | 338,875 | 337,215 | O | | |
| 305,716 | 306,064 | 304,283 | 307,841 | 309,583 | 311,162 | 310,883 | 309,730 | P | | |
| 274,533 | 279,755 | 277,720 | 288,377 | 272,947 | 290,447 | 276,864 | 290,531 | Q | | |
| 208,187 | 208,757 | 227,242 | 211,868 | 213,971 | 221,811 | 225,394 | 223,956 | R | | |
| 249,608 | 271,617 | 269,963 | 264,721 | 269,817 | 269,960 | 272,083 | 278,913 | E09,10 | | 常 用 労 働 者 30 人 以 上 |
| 231,313 | 240,779 | 240,518 | 239,864 | 240,281 | 248,460 | 250,650 | 251,126 | E11 | | |
| 292,311 | 296,947 | 297,733 | 293,489 | 298,076 | 305,292 | 306,925 | 310,699 | E12 | | |
| 292,248 | 292,743 | 356,476 | 341,688 | 366,371 | 373,910 | 371,234 | 364,587 | E13 | | |
| 261,100 | 263,476 | 248,464 | 269,087 | 273,558 | 276,535 | 284,125 | 281,172 | E14 | | |
| 242,090 | 277,529 | 269,944 | 273,536 | 285,781 | 288,083 | 284,579 | 288,458 | E15 | | |
| 326,684 | 354,566 | 336,837 | 332,895 | 336,677 | 346,752 | 344,748 | 340,456 | E16,17 | | |
| 272,549 | 290,594 | 299,447 | 302,726 | 316,073 | 317,891 | 314,819 | 313,864 | E18 | | |
| 246,960 | 269,250 | 285,636 | 278,808 | 306,731 | 310,098 | 307,128 | 296,465 | E19 | | |
| 306,445 | 300,403 | 309,996 | 312,273 | 320,344 | 320,905 | 322,178 | 321,340 | E21 | | |
| 336,563 | 339,080 | 340,284 | 342,405 | 350,951 | 355,557 | 357,912 | 359,659 | E22 | | |
| 270,130 | 290,441 | 306,179 | 304,712 | 320,915 | 320,722 | 318,262 | 319,971 | E23 | | |
| 224,726 | 239,132 | 248,700 | 240,923 | 259,007 | 259,056 | 263,012 | 260,382 | E24 | | |
| 333,568 | 336,843 | 339,201 | 337,432 | 344,810 | 345,421 | 350,851 | 349,286 | E25 | | |
| 351,980 | 355,761 | 357,574 | 353,144 | 354,202 | 356,946 | 359,150 | 347,297 | E26 | | |
| 300,752 | 306,588 | 313,619 | 306,818 | 321,817 | 326,312 | 321,731 | 321,374 | E27 | | |
| 364,438 | 381,694 | 377,541 | 370,693 | 375,953 | 409,866 | 379,150 | 378,385 | E28 | | |
| 377,619 | 378,146 | 384,276 | 382,199 | 388,682 | 392,626 | 391,638 | 394,416 | E29 | | |
| 403,168 | 402,405 | 418,016 | 408,287 | 413,545 | 417,810 | 426,129 | 414,063 | E30 | | |
| 371,114 | 375,778 | 390,661 | 390,699 | 401,394 | 410,425 | 412,079 | 407,006 | E31 | | |
| 243,194 | 263,422 | 261,386 | 255,848 | 265,231 | 267,327 | 266,821 | 265,573 | E32,20 | | |
| 326,491 | 325,403 | 332,062 | 333,754 | 331,615 | 335,034 | 332,221 | 334,535 | I-1 | | |
| 184,051 | 180,304 | 180,148 | 182,902 | 177,562 | 180,302 | 180,989 | 180,396 | I-2 | | |

第2表 産業大中分類及び性別常用労働者

| | 産業 | 2019年平均 | 2020年平均 | 2020年 | | | |
|-------------------------------|----------------------------|---------|---------|---------|---------|---------|---------|
| | | | | 2 | | 0 | |
| | | | | 1月 | 2月 | 3月 | 4月 |
| 常用労働者5人以上 | T L 調査産業計 | 350,843 | 345,840 | 344,744 | 351,085 | 352,022 | 346,522 |
| | D 建設業 | 403,156 | 390,782 | 383,178 | 390,897 | 399,673 | 401,511 |
| | E 製造業 | 388,449 | 379,812 | 384,217 | 390,304 | 391,730 | 379,357 |
| | F 電気・ガス・熱供給・水道業 | 467,093 | 430,170 | 438,846 | 437,228 | 437,187 | 421,265 |
| | G 情報通信業 | 403,059 | 372,587 | 373,891 | 374,169 | 377,716 | 383,585 |
| | H 運輸業, 郵便業 | 338,616 | 329,041 | 327,809 | 345,779 | 328,079 | 320,670 |
| | I 卸売業, 小売業 | 328,880 | 341,223 | 344,267 | 348,302 | 346,693 | 342,854 |
| | J 金融業, 保険業 | 464,003 | 452,376 | 438,605 | 442,366 | 438,070 | 435,497 |
| | K 不動産業, 物品賃貸業 | 312,893 | 312,777 | 327,033 | 305,554 | 300,891 | 312,063 |
| | L 学術研究, 専門・技術サービス業 | 409,779 | 419,055 | 416,336 | 429,077 | 424,877 | 417,533 |
| | M 宿泊業, 飲食サービス業 | 142,063 | 136,563 | 141,842 | 134,205 | 141,189 | 115,803 |
| | N 生活関連サービス業, 娯楽業 | 214,285 | 214,291 | 220,334 | 216,501 | 215,804 | 209,341 |
| | O 教育, 学習支援業 | 335,145 | 352,346 | 341,087 | 352,465 | 368,473 | 379,816 |
| | P 医療, 福祉 | 381,404 | 361,071 | 343,685 | 360,679 | 365,415 | 364,217 |
| | Q 複合サービス事業 | 370,728 | 356,351 | 373,047 | 366,849 | 356,062 | 357,429 |
| | R サービス業(他に分類されないもの) | 287,287 | 277,486 | 270,115 | 274,632 | 277,353 | 275,668 |
| | E09,10 食料品製造業、飲料・たばこ・飼料製造業 | 313,150 | 313,531 | 319,948 | 311,667 | 308,724 | 308,735 |
| | E11 繊維工業 | 291,043 | 331,107 | 324,401 | 327,652 | 327,306 | 324,752 |
| | E12 木材・木製品製造業(家具を除く) | 308,679 | 343,886 | 341,576 | 346,249 | 349,116 | 356,095 |
| | E13 家具・装備品製造業 | 384,629 | 381,593 | 404,400 | 382,573 | 384,082 | 382,654 |
| | E14 パルプ・紙・紙加工品製造業 | 305,805 | 318,668 | 307,993 | 316,658 | 350,464 | 328,486 |
| | E15 印刷・関連業 | 334,786 | 318,829 | 329,415 | 337,770 | 342,831 | 323,691 |
| | E16,17 化学工業、石油製品・石炭製品製造業 | 466,117 | 408,023 | 411,070 | 412,419 | 413,164 | 415,509 |
| | E18 プラスチック製品製造業 | 360,076 | 347,452 | 354,248 | 357,230 | 358,178 | 356,291 |
| | E19 ゴム製品製造業 | 351,705 | 339,993 | 342,876 | 340,962 | 355,910 | 317,137 |
| | E21 窯業・土石製品製造業 | 356,661 | 327,551 | 330,856 | 339,125 | 334,099 | 333,232 |
| | E22 鉄鋼業 | 398,473 | 364,161 | 381,578 | 382,359 | 385,401 | 369,660 |
| | E23 非鉄金属製造業 | 355,966 | 350,279 | 350,942 | 352,234 | 349,585 | 333,777 |
| | E24 金属製品製造業 | 290,131 | 290,859 | 282,724 | 297,587 | 301,718 | 300,925 |
| | E25 はん用機械器具製造業 | 367,060 | 356,914 | 358,705 | 368,034 | 366,623 | 361,995 |
| E26 生産用機械器具製造業 | 377,164 | 373,873 | 381,019 | 386,373 | 370,713 | 373,550 | |
| E27 業務用機械器具製造業 | 392,352 | 369,608 | 373,568 | 380,563 | 377,913 | 377,296 | |
| E28 電子部品・デバイス・電子回路製造業 | 421,634 | 407,632 | 347,013 | 424,207 | 415,568 | 360,403 | |
| E29 電気機械器具製造業 | 418,413 | 419,955 | 420,319 | 428,094 | 441,594 | 420,701 | |
| E30 情報通信機械器具製造業 | 474,788 | 445,753 | 447,421 | 450,950 | 446,616 | 455,887 | |
| E31 輸送用機械器具製造業 | 428,288 | 418,943 | 426,576 | 432,916 | 436,135 | 416,467 | |
| E32,20 その他の製造業、なめし革・同製品・毛皮製造業 | 319,059 | 342,528 | 342,077 | 352,769 | 350,805 | 341,278 | |
| I-1 卸売業 | 399,139 | 400,512 | 409,850 | 411,050 | 409,117 | 402,679 | |
| I-2 小売業 | 255,382 | 279,878 | 277,962 | 283,337 | 284,346 | 281,190 | |
| 常用労働者30人以上 | T L 調査産業計 | 374,634 | 366,065 | 365,911 | 373,233 | 373,149 | 365,346 |
| | D 建設業 | 436,034 | 405,552 | 390,955 | 399,114 | 415,935 | 410,185 |
| | E 製造業 | 400,434 | 388,591 | 393,086 | 398,681 | 400,905 | 386,138 |
| | F 電気・ガス・熱供給・水道業 | 491,980 | 468,248 | 483,388 | 481,204 | 481,268 | 461,865 |
| | G 情報通信業 | 423,889 | 394,971 | 396,876 | 397,324 | 397,398 | 403,849 |
| | H 運輸業, 郵便業 | 348,347 | 334,418 | 340,699 | 355,301 | 331,599 | 326,390 |
| | I 卸売業, 小売業 | 363,472 | 362,228 | 367,934 | 372,734 | 370,232 | 365,580 |
| | J 金融業, 保険業 | 508,050 | 460,475 | 465,667 | 472,045 | 457,895 | 448,383 |
| | K 不動産業, 物品賃貸業 | 307,396 | 290,120 | 278,898 | 284,281 | 293,155 | 289,729 |
| | L 学術研究, 専門・技術サービス業 | 437,826 | 449,924 | 452,291 | 468,348 | 463,461 | 458,345 |
| | M 宿泊業, 飲食サービス業 | 159,534 | 172,593 | 175,033 | 168,690 | 167,313 | 115,174 |
| | N 生活関連サービス業, 娯楽業 | 200,465 | 231,867 | 225,179 | 219,875 | 220,710 | 213,666 |
| | O 教育, 学習支援業 | 372,578 | 382,253 | 361,846 | 368,774 | 392,437 | 404,023 |
| | P 医療, 福祉 | 417,691 | 408,435 | 391,023 | 412,763 | 415,388 | 414,162 |
| | Q 複合サービス事業 | 358,177 | 337,098 | 353,114 | 347,375 | 332,503 | 333,435 |
| | R サービス業(他に分類されないもの) | 267,718 | 261,060 | 257,749 | 265,643 | 264,187 | 254,549 |
| | E09,10 食料品製造業、飲料・たばこ・飼料製造業 | 325,325 | 326,843 | 332,165 | 321,230 | 320,079 | 320,801 |
| | E11 繊維工業 | 271,320 | 295,492 | 294,247 | 298,459 | 298,137 | 290,428 |
| | E12 木材・木製品製造業(家具を除く) | 320,285 | 322,488 | 311,993 | 331,060 | 323,131 | 334,767 |
| | E13 家具・装備品製造業 | 389,666 | 365,607 | 356,340 | 360,938 | 360,081 | 361,411 |
| | E14 パルプ・紙・紙加工品製造業 | 305,193 | 310,875 | 298,278 | 287,942 | 336,535 | 309,188 |
| | E15 印刷・関連業 | 320,067 | 322,868 | 323,933 | 330,562 | 335,416 | 331,522 |
| | E16,17 化学工業、石油製品・石炭製品製造業 | 463,059 | 386,427 | 388,408 | 389,632 | 388,893 | 401,343 |
| | E18 プラスチック製品製造業 | 371,802 | 361,505 | 376,786 | 372,723 | 373,927 | 369,953 |
| | E19 ゴム製品製造業 | 358,731 | 330,390 | 344,043 | 337,163 | 353,705 | 311,599 |
| | E21 窯業・土石製品製造業 | 362,629 | 335,397 | 336,223 | 344,924 | 342,879 | 339,518 |
| | E22 鉄鋼業 | 405,990 | 368,982 | 388,975 | 386,850 | 389,813 | 372,319 |
| | E23 非鉄金属製造業 | 349,097 | 334,522 | 340,027 | 344,379 | 339,092 | 329,310 |
| | E24 金属製品製造業 | 300,153 | 285,882 | 273,878 | 288,650 | 292,008 | 286,685 |
| | E25 はん用機械器具製造業 | 367,974 | 359,080 | 357,490 | 367,046 | 367,731 | 363,329 |
| E26 生産用機械器具製造業 | 391,933 | 389,277 | 396,141 | 400,138 | 382,873 | 375,123 | |
| E27 業務用機械器具製造業 | 392,571 | 363,991 | 369,434 | 369,962 | 373,904 | 366,897 | |
| E28 電子部品・デバイス・電子回路製造業 | 427,985 | 413,363 | 347,013 | 424,207 | 415,568 | 360,403 | |
| E29 電気機械器具製造業 | 428,908 | 429,797 | 429,867 | 438,200 | 450,411 | 429,633 | |
| E30 情報通信機械器具製造業 | 474,788 | 445,753 | 447,421 | 450,950 | 446,616 | 455,887 | |
| E31 輸送用機械器具製造業 | 434,203 | 423,219 | 430,643 | 437,362 | 440,830 | 420,483 | |
| E32,20 その他の製造業、なめし革・同製品・毛皮製造業 | 313,089 | 333,143 | 333,785 | 344,085 | 352,256 | 329,559 | |
| I-1 卸売業 | 425,290 | 417,864 | 425,196 | 427,953 | 425,636 | 422,001 | |
| I-2 小売業 | 280,219 | 288,328 | 295,819 | 301,119 | 299,843 | 293,059 | |

1人平均月間現金給与額（きまって支給する給与・男）

（単位：円）

| 男 | | | | | | | | 産 業 | | |
|---------|---------|---------|---------|---------|---------|---------|---------|--------|--|--|
| 20 | | 年 月 別 | | | | | | | | |
| 5 月 | 6 月 | 7 月 | 8 月 | 9 月 | 10 月 | 11 月 | 12 月 | | | |
| 334,131 | 339,839 | 342,818 | 341,457 | 348,430 | 352,175 | 349,272 | 347,571 | T L | 常 用 労 働 者 5 人 以 上 | |
| 387,644 | 385,268 | 381,634 | 392,924 | 395,575 | 390,558 | 390,820 | 389,804 | D | | |
| 358,707 | 366,601 | 373,296 | 372,209 | 381,438 | 387,473 | 387,415 | 385,797 | E | | |
| 421,691 | 418,910 | 434,546 | 432,662 | 425,751 | 431,062 | 427,043 | 435,739 | F | | |
| 377,073 | 376,348 | 373,021 | 365,666 | 379,289 | 365,124 | 364,981 | 361,225 | G | | |
| 304,595 | 330,624 | 328,250 | 313,299 | 339,622 | 349,335 | 329,645 | 331,025 | H | | |
| 338,520 | 340,707 | 339,505 | 340,082 | 339,347 | 338,994 | 338,102 | 337,518 | I | | |
| 425,374 | 432,506 | 465,408 | 464,602 | 444,278 | 483,862 | 481,172 | 469,132 | J | | |
| 298,593 | 297,570 | 328,922 | 307,968 | 309,600 | 317,500 | 330,991 | 318,836 | K | | |
| 403,549 | 399,110 | 420,580 | 415,092 | 416,801 | 430,564 | 432,748 | 423,669 | L | | |
| 139,305 | 138,429 | 134,330 | 139,958 | 140,176 | 136,545 | 137,716 | 137,944 | M | | |
| 201,967 | 208,542 | 205,839 | 198,674 | 204,750 | 226,610 | 230,778 | 230,020 | N | | |
| 350,921 | 357,575 | 346,377 | 349,550 | 343,639 | 361,340 | 341,388 | 338,526 | O | | |
| 361,152 | 363,579 | 356,456 | 363,096 | 366,049 | 366,121 | 361,436 | 359,091 | P | | |
| 352,244 | 358,971 | 345,543 | 359,531 | 344,054 | 355,915 | 346,624 | 358,417 | Q | | |
| 267,618 | 267,446 | 280,868 | 274,131 | 284,229 | 283,042 | 288,324 | 285,645 | R | | |
| 297,748 | 321,190 | 313,232 | 309,128 | 315,000 | 315,719 | 319,208 | 322,784 | E09,10 | | 常 用 労 働 者 30 人 以 上 |
| 320,118 | 330,227 | 326,821 | 331,480 | 333,345 | 341,231 | 344,531 | 345,098 | E11 | | |
| 343,934 | 336,090 | 337,182 | 347,751 | 338,490 | 338,583 | 337,546 | 354,441 | E12 | | |
| 342,338 | 345,358 | 393,539 | 371,316 | 390,488 | 395,106 | 395,487 | 392,683 | E13 | | |
| 308,146 | 325,135 | 284,082 | 304,256 | 327,374 | 327,597 | 334,492 | 314,763 | E14 | | |
| 299,548 | 326,780 | 305,034 | 312,455 | 313,591 | 315,770 | 304,961 | 314,360 | E15 | | |
| 403,364 | 418,967 | 392,982 | 391,814 | 406,078 | 404,074 | 422,309 | 403,911 | E16,17 | | |
| 314,224 | 333,679 | 342,303 | 347,091 | 357,868 | 356,112 | 345,339 | 350,878 | E18 | | |
| 292,138 | 309,695 | 333,805 | 333,292 | 357,128 | 371,663 | 369,354 | 360,588 | E19 | | |
| 318,178 | 314,679 | 320,527 | 322,108 | 328,884 | 330,491 | 331,123 | 327,493 | E21 | | |
| 345,693 | 348,157 | 350,079 | 348,053 | 360,202 | 364,221 | 365,638 | 369,674 | E22 | | |
| 321,305 | 337,245 | 350,349 | 352,641 | 362,214 | 366,995 | 362,826 | 364,743 | E23 | | |
| 272,357 | 288,586 | 289,721 | 280,031 | 291,844 | 294,932 | 300,293 | 290,037 | E24 | | |
| 348,193 | 351,094 | 349,918 | 347,472 | 355,298 | 354,849 | 360,211 | 361,085 | E25 | | |
| 368,237 | 376,418 | 376,325 | 369,510 | 371,582 | 376,503 | 372,977 | 363,270 | E26 | | |
| 356,132 | 361,549 | 362,562 | 360,812 | 372,174 | 372,995 | 369,481 | 370,760 | E27 | | |
| 398,589 | 418,061 | 404,061 | 399,953 | 402,191 | 437,289 | 404,367 | 405,719 | E28 | | |
| 410,066 | 411,049 | 415,275 | 408,838 | 416,907 | 421,860 | 420,301 | 424,597 | E29 | | |
| 432,373 | 430,409 | 449,727 | 437,585 | 444,638 | 449,760 | 458,936 | 445,168 | E30 | | |
| 391,259 | 394,570 | 409,300 | 410,545 | 420,327 | 429,484 | 430,937 | 429,606 | E31 | | |
| 323,862 | 339,852 | 330,102 | 332,403 | 344,346 | 346,867 | 347,699 | 359,094 | E32,20 | | |
| 401,623 | 401,989 | 397,218 | 393,826 | 394,107 | 396,203 | 393,375 | 396,005 | I-1 | | |
| 271,702 | 277,492 | 277,620 | 284,863 | 283,459 | 279,321 | 280,976 | 275,748 | I-2 | | |
| 351,188 | 356,171 | 362,228 | 361,027 | 368,769 | 374,065 | 371,610 | 370,226 | T L | 常 用 労 働 者 30 人 以 上 | |
| 411,718 | 397,393 | 397,734 | 415,229 | 402,464 | 404,234 | 404,874 | 416,881 | D | | |
| 364,503 | 372,171 | 381,782 | 381,605 | 391,438 | 398,206 | 398,728 | 396,697 | E | | |
| 462,700 | 459,246 | 467,010 | 465,387 | 457,195 | 463,798 | 465,500 | 469,951 | F | | |
| 395,151 | 394,785 | 398,008 | 388,995 | 403,384 | 393,851 | 386,975 | 383,273 | G | | |
| 308,797 | 336,350 | 331,344 | 319,598 | 344,521 | 355,284 | 331,226 | 332,410 | H | | |
| 358,330 | 351,193 | 361,301 | 361,879 | 355,312 | 360,599 | 361,208 | 360,281 | I | | |
| 448,820 | 455,398 | 459,352 | 461,962 | 458,991 | 469,616 | 466,049 | 464,963 | J | | |
| 294,219 | 288,277 | 293,283 | 291,832 | 285,716 | 289,512 | 302,646 | 290,737 | K | | |
| 438,262 | 437,252 | 448,123 | 444,978 | 442,171 | 455,507 | 449,851 | 440,184 | L | | |
| 168,538 | 173,295 | 169,123 | 182,203 | 186,438 | 185,486 | 185,193 | 184,546 | M | | |
| 211,716 | 218,369 | 217,256 | 219,381 | 219,967 | 252,344 | 267,480 | 284,935 | N | | |
| 378,969 | 385,238 | 381,632 | 379,427 | 382,436 | 395,064 | 379,803 | 379,173 | O | | |
| 406,572 | 403,823 | 403,445 | 408,856 | 411,133 | 411,033 | 412,043 | 408,959 | P | | |
| 329,316 | 333,780 | 331,324 | 341,619 | 325,693 | 340,887 | 329,947 | 345,752 | Q | | |
| 251,488 | 250,107 | 267,632 | 254,348 | 265,005 | 262,994 | 272,024 | 267,401 | R | | |
| 308,041 | 332,129 | 329,107 | 325,197 | 330,461 | 329,757 | 332,561 | 340,841 | E09,10 | | 常 用 労 働 者 30 人 以 上 |
| 283,876 | 295,216 | 290,070 | 293,252 | 291,603 | 300,144 | 304,161 | 307,123 | E11 | | |
| 311,438 | 316,433 | 317,724 | 314,959 | 320,350 | 327,612 | 328,503 | 331,935 | E12 | | |
| 310,919 | 310,510 | 381,704 | 364,293 | 391,416 | 398,980 | 399,829 | 390,982 | E13 | | |
| 296,412 | 303,566 | 279,577 | 303,635 | 329,867 | 332,399 | 343,324 | 319,542 | E14 | | |
| 279,497 | 321,403 | 316,764 | 317,662 | 330,117 | 331,933 | 324,454 | 330,533 | E15 | | |
| 371,164 | 406,715 | 377,644 | 374,698 | 379,232 | 385,868 | 388,592 | 385,028 | E16,17 | | |
| 317,575 | 340,494 | 351,802 | 361,100 | 372,902 | 372,504 | 371,068 | 365,261 | E18 | | |
| 286,851 | 305,425 | 318,062 | 316,943 | 341,881 | 355,912 | 354,150 | 343,325 | E19 | | |
| 323,792 | 318,079 | 327,628 | 331,330 | 339,439 | 339,533 | 341,621 | 340,093 | E21 | | |
| 350,240 | 350,002 | 353,155 | 356,035 | 364,674 | 370,064 | 372,000 | 374,790 | E22 | | |
| 296,551 | 314,882 | 332,781 | 334,945 | 347,601 | 348,134 | 342,823 | 345,117 | E23 | | |
| 262,061 | 273,252 | 284,996 | 278,838 | 295,621 | 295,794 | 301,037 | 298,589 | E24 | | |
| 347,460 | 351,388 | 353,805 | 352,735 | 359,352 | 358,774 | 365,141 | 365,179 | E25 | | |
| 387,086 | 391,418 | 393,520 | 389,897 | 389,873 | 392,207 | 394,238 | 379,009 | E26 | | |
| 350,636 | 351,898 | 357,731 | 354,240 | 365,730 | 370,148 | 368,729 | 369,150 | E27 | | |
| 398,589 | 418,061 | 414,159 | 407,736 | 412,109 | 450,018 | 414,789 | 416,293 | E28 | | |
| 418,386 | 419,722 | 426,029 | 419,687 | 427,230 | 434,566 | 429,975 | 433,693 | E29 | | |
| 432,373 | 430,409 | 449,727 | 437,585 | 444,638 | 449,760 | 458,936 | 445,168 | E30 | | |
| 394,594 | 398,665 | 413,358 | 414,469 | 424,758 | 434,168 | 435,627 | 434,420 | E31 | | |
| 311,236 | 326,740 | 330,214 | 323,179 | 335,450 | 338,553 | 336,347 | 336,358 | E32,20 | | |
| 412,814 | 407,871 | 415,406 | 416,580 | 414,230 | 415,442 | 415,154 | 416,554 | I-1 | | |
| 284,288 | 275,228 | 287,179 | 289,136 | 276,806 | 285,388 | 286,858 | 283,971 | I-2 | | |

第2表 産業大中分類及び性別常用労働者

| | 産業 | 2019年 平均 | 2020年 平均 | 2020年 | | | |
|-------------------------------|----------------------------|-------------|-------------|---------|---------|---------|---------|
| | | | | 2 | | 0 | |
| | | | | 1月 | 2月 | 3月 | 4月 |
| 常用労働者5人以上 | T L 調査産業計 | 180,460 | 181,883 | 173,717 | 179,756 | 180,568 | 181,478 |
| | D 建設業 | 241,916 | 226,761 | 220,354 | 223,345 | 230,614 | 234,520 |
| | E 製造業 | 206,352 | 208,469 | 202,800 | 211,732 | 210,707 | 209,743 |
| | F 電気・ガス・熱供給・水道業 | 313,544 | 300,044 | 297,773 | 298,168 | 299,282 | 325,630 |
| | G 情報通信業 | 262,298 | 245,633 | 236,454 | 240,740 | 237,282 | 250,013 |
| | H 運輸業, 郵便業 | 174,525 | 178,989 | 169,249 | 179,292 | 182,604 | 189,909 |
| | I 卸売業, 小売業 | 143,035 | 146,069 | 144,927 | 144,011 | 144,933 | 147,377 |
| | J 金融業, 保険業 | 256,095 | 254,209 | 249,524 | 245,318 | 256,348 | 266,004 |
| | K 不動産業, 物品賃貸業 | 180,651 | 193,952 | 180,583 | 199,891 | 188,088 | 192,679 |
| | L 学術研究, 専門・技術サービス業 | 229,636 | 214,219 | 201,495 | 206,858 | 210,625 | 211,340 |
| | M 宿泊業, 飲食サービス業 | 85,438 | 80,104 | 87,479 | 80,167 | 77,533 | 66,894 |
| | N 生活関連サービス業, 娯楽業 | 140,677 | 136,840 | 135,270 | 137,995 | 145,084 | 139,734 |
| | O 教育, 学習支援業 | 241,741 | 243,731 | 237,950 | 242,809 | 248,554 | 248,907 |
| | P 医療, 福祉 | 221,271 | 224,471 | 200,148 | 221,913 | 224,745 | 226,529 |
| | Q 複合サービス事業 | 201,840 | 185,731 | 168,262 | 172,785 | 173,727 | 174,797 |
| | R サービス業(他に分類されないもの) | 161,534 | 148,417 | 145,700 | 144,650 | 138,311 | 135,811 |
| | E09,10 食料品製造業、飲料・たばこ・飼料製造業 | 158,290 | 166,281 | 166,492 | 166,459 | 158,566 | 162,814 |
| | E11 繊維工業 | 183,037 | 188,672 | 188,607 | 192,595 | 191,238 | 190,590 |
| | E12 木材・木製品製造業(家具を除く) | 180,506 | 226,431 | 214,244 | 227,229 | 218,115 | 234,800 |
| | E13 家具・装備品製造業 | 207,584 | 236,986 | 230,790 | 238,438 | 238,033 | 236,914 |
| | E14 パルプ・紙・紙加工品製造業 | 129,986 | 142,170 | 128,513 | 145,867 | 148,805 | 154,625 |
| | E15 印刷・関連業 | 169,390 | 181,757 | 159,094 | 176,193 | 178,765 | 169,860 |
| | E16,17 化学工業、石油製品・石炭製品製造業 | 248,140 | 261,424 | 256,949 | 255,127 | 256,038 | 269,256 |
| | E18 プラスチック製品製造業 | 204,112 | 183,429 | 168,800 | 185,675 | 187,303 | 195,646 |
| | E19 ゴム製品製造業 | 174,986 | 203,126 | 195,564 | 203,115 | 204,553 | 183,709 |
| | E21 窯業・土石製品製造業 | 209,487 | 212,008 | 219,546 | 224,636 | 227,233 | 223,551 |
| | E22 鉄鋼業 | 243,847 | 235,932 | 239,163 | 245,792 | 253,464 | 252,725 |
| | E23 非鉄金属製造業 | 207,946 | 219,333 | 210,762 | 216,177 | 210,287 | 212,924 |
| | E24 金属製品製造業 | 194,406 | 179,472 | 173,592 | 190,439 | 182,836 | 188,138 |
| | E25 はん用機械器具製造業 | 239,656 | 231,443 | 229,951 | 245,544 | 246,161 | 243,424 |
| E26 生産用機械器具製造業 | 225,684 | 222,606 | 222,148 | 233,526 | 226,235 | 232,100 | |
| E27 業務用機械器具製造業 | 211,212 | 207,202 | 188,682 | 189,878 | 205,504 | 204,045 | |
| E28 電子部品・デバイス・電子回路製造業 | 169,038 | 236,336 | 212,036 | 250,259 | 241,010 | 227,769 | |
| E29 電気機械器具製造業 | 221,434 | 234,672 | 221,589 | 231,124 | 237,400 | 228,852 | |
| E30 情報通信機械器具製造業 | 265,218 | 265,070 | 262,243 | 268,419 | 267,690 | 269,411 | |
| E31 輸送用機械器具製造業 | 248,356 | 244,788 | 241,294 | 247,822 | 250,117 | 243,151 | |
| E32,20 その他の製造業、なめし革・同製品・毛皮製造業 | 175,047 | 190,081 | 187,265 | 197,440 | 187,525 | 188,358 | |
| I-1 卸売業 | 196,302 | 201,947 | 198,605 | 200,409 | 198,208 | 204,297 | |
| I-2 小売業 | 123,136 | 124,243 | 124,142 | 122,470 | 123,986 | 125,329 | |
| 常用労働者30人以上 | T L 調査産業計 | 203,913 | 202,615 | 191,275 | 200,028 | 202,177 | 203,663 |
| | D 建設業 | 276,565 | 254,212 | 250,068 | 250,497 | 269,234 | 260,842 |
| | E 製造業 | 217,846 | 217,253 | 211,395 | 218,650 | 218,454 | 216,027 |
| | F 電気・ガス・熱供給・水道業 | 313,544 | 304,272 | 297,773 | 298,168 | 299,282 | 325,630 |
| | G 情報通信業 | 287,068 | 258,624 | 251,606 | 256,412 | 250,627 | 267,250 |
| | H 運輸業, 郵便業 | 179,351 | 179,028 | 169,891 | 180,107 | 183,799 | 191,497 |
| | I 卸売業, 小売業 | 151,940 | 150,834 | 151,006 | 152,444 | 150,630 | 153,949 |
| | J 金融業, 保険業 | 263,560 | 254,751 | 245,021 | 239,131 | 258,209 | 262,991 |
| | K 不動産業, 物品賃貸業 | 184,568 | 181,938 | 168,046 | 185,077 | 166,915 | 179,404 |
| | L 学術研究, 専門・技術サービス業 | 283,429 | 298,038 | 287,140 | 292,668 | 309,517 | 308,566 |
| | M 宿泊業, 飲食サービス業 | 97,027 | 93,589 | 104,148 | 92,082 | 84,078 | 72,751 |
| | N 生活関連サービス業, 娯楽業 | 112,392 | 109,409 | 102,129 | 104,713 | 101,089 | 102,937 |
| | O 教育, 学習支援業 | 272,566 | 280,672 | 264,413 | 264,312 | 280,480 | 282,141 |
| | P 医療, 福祉 | 261,323 | 260,005 | 223,347 | 256,218 | 262,810 | 266,368 |
| | Q 複合サービス事業 | 197,670 | 165,279 | 163,733 | 153,869 | 161,175 | 161,959 |
| | R サービス業(他に分類されないもの) | 162,845 | 153,042 | 152,208 | 154,271 | 149,285 | 144,163 |
| | E09,10 食料品製造業、飲料・たばこ・飼料製造業 | 174,924 | 182,674 | 193,525 | 179,374 | 178,205 | 182,229 |
| | E11 繊維工業 | 160,378 | 170,050 | 162,832 | 166,969 | 166,362 | 165,419 |
| | E12 木材・木製品製造業(家具を除く) | 205,312 | 216,146 | 208,795 | 224,248 | 216,511 | 229,173 |
| | E13 家具・装備品製造業 | 241,480 | 240,249 | 234,247 | 239,621 | 240,210 | 237,518 |
| | E14 パルプ・紙・紙加工品製造業 | 156,819 | 150,265 | 136,473 | 155,218 | 151,344 | 159,972 |
| | E15 印刷・関連業 | 189,517 | 186,042 | 172,764 | 199,261 | 194,763 | 189,275 |
| | E16,17 化学工業、石油製品・石炭製品製造業 | 251,673 | 261,674 | 252,721 | 250,004 | 251,136 | 264,977 |
| | E18 プラスチック製品製造業 | 226,422 | 198,948 | 186,951 | 198,942 | 198,153 | 206,957 |
| | E19 ゴム製品製造業 | 175,926 | 191,174 | 194,826 | 197,485 | 203,587 | 175,634 |
| | E21 窯業・土石製品製造業 | 237,646 | 220,009 | 217,383 | 223,136 | 223,686 | 222,858 |
| | E22 鉄鋼業 | 238,302 | 239,529 | 240,708 | 249,365 | 258,272 | 258,260 |
| | E23 非鉄金属製造業 | 221,622 | 204,835 | 199,933 | 210,638 | 201,205 | 199,200 |
| | E24 金属製品製造業 | 184,681 | 176,010 | 158,582 | 185,163 | 170,967 | 174,035 |
| | E25 はん用機械器具製造業 | 247,770 | 258,150 | 250,911 | 265,592 | 268,992 | 266,995 |
| E26 生産用機械器具製造業 | 210,475 | 213,983 | 209,593 | 217,953 | 213,274 | 214,694 | |
| E27 業務用機械器具製造業 | 225,876 | 205,157 | 187,465 | 186,931 | 204,714 | 202,873 | |
| E28 電子部品・デバイス・電子回路製造業 | 168,380 | 240,656 | 212,036 | 250,259 | 241,010 | 227,769 | |
| E29 電気機械器具製造業 | 237,906 | 248,254 | 235,495 | 248,592 | 254,886 | 242,854 | |
| E30 情報通信機械器具製造業 | 265,218 | 265,070 | 262,243 | 268,419 | 267,690 | 269,411 | |
| E31 輸送用機械器具製造業 | 255,245 | 252,668 | 246,339 | 252,879 | 256,174 | 247,996 | |
| E32,20 その他の製造業、なめし革・同製品・毛皮製造業 | 172,109 | 176,761 | 171,780 | 179,355 | 174,903 | 177,628 | |
| I-1 卸売業 | 205,875 | 201,570 | 199,558 | 200,522 | 195,469 | 203,253 | |
| I-2 小売業 | 127,344 | 126,739 | 127,380 | 128,819 | 127,950 | 129,007 | |

1人平均月間現金給与額（きまって支給する給与・女）

（単位：円）

| 女 | | | | | | | | 産 業 | | |
|---------|---------|---------|---------|---------|---------|---------|---------|---------|--|--|
| 20 | | 年 月 別 | | | | | | | | |
| 5 月 | 6 月 | 7 月 | 8 月 | 9 月 | 10 月 | 11 月 | 12 月 | | | |
| 177,116 | 182,814 | 184,488 | 182,516 | 183,149 | 187,591 | 185,892 | 183,989 | T L | 常 用 労 働 者 5 人 以 上 | |
| 226,477 | 221,188 | 224,845 | 227,817 | 228,072 | 229,753 | 227,670 | 226,583 | D | | |
| 195,095 | 206,633 | 208,781 | 205,029 | 211,790 | 214,591 | 214,780 | 209,827 | E | | |
| 311,123 | 304,619 | 293,580 | 288,874 | 290,552 | 300,091 | 297,727 | 296,089 | F | | |
| 239,158 | 243,834 | 258,146 | 242,302 | 252,342 | 242,418 | 244,147 | 259,899 | G | | |
| 173,191 | 181,594 | 179,674 | 171,178 | 180,194 | 181,357 | 182,994 | 177,625 | H | | |
| 146,734 | 149,375 | 145,444 | 147,797 | 145,107 | 145,455 | 146,271 | 145,378 | I | | |
| 257,134 | 251,444 | 253,514 | 248,688 | 250,018 | 263,138 | 252,915 | 257,206 | J | | |
| 181,169 | 193,842 | 201,037 | 198,144 | 198,093 | 201,615 | 195,733 | 194,185 | K | | |
| 204,734 | 216,813 | 220,628 | 217,088 | 221,073 | 220,409 | 222,056 | 216,104 | L | | |
| 71,497 | 79,709 | 83,788 | 82,323 | 82,840 | 82,907 | 81,815 | 83,335 | M | | |
| 134,524 | 142,742 | 121,437 | 124,846 | 131,241 | 143,733 | 145,696 | 141,469 | N | | |
| 237,671 | 240,914 | 244,147 | 239,017 | 239,058 | 253,895 | 248,024 | 244,167 | O | | |
| 222,641 | 226,009 | 229,020 | 228,475 | 230,326 | 231,487 | 228,111 | 225,047 | P | | |
| 174,811 | 177,596 | 193,279 | 202,187 | 194,297 | 201,621 | 194,779 | 199,806 | Q | | |
| 136,071 | 141,519 | 163,183 | 154,064 | 146,244 | 164,160 | 159,032 | 162,666 | R | | |
| 147,538 | 168,547 | 177,269 | 178,442 | 164,682 | 166,250 | 170,234 | 167,783 | E09, 10 | | 常 用 労 働 者 30 人 以 上 |
| 180,801 | 189,378 | 179,390 | 189,754 | 187,683 | 191,542 | 189,955 | 192,828 | E11 | | |
| 243,149 | 226,637 | 226,385 | 220,595 | 223,592 | 224,510 | 229,746 | 228,715 | E12 | | |
| 210,945 | 216,441 | 240,124 | 237,027 | 250,256 | 256,979 | 246,490 | 237,643 | E13 | | |
| 142,900 | 130,373 | 132,161 | 128,751 | 141,377 | 148,868 | 149,734 | 151,389 | E14 | | |
| 157,674 | 170,367 | 180,951 | 199,435 | 190,477 | 208,608 | 206,283 | 204,746 | E15 | | |
| 259,306 | 268,951 | 260,160 | 253,878 | 257,825 | 271,151 | 267,397 | 261,622 | E16, 17 | | |
| 165,883 | 180,357 | 174,782 | 177,502 | 192,506 | 190,776 | 189,675 | 192,749 | E18 | | |
| 161,315 | 189,515 | 212,726 | 197,442 | 227,189 | 224,720 | 225,409 | 214,133 | E19 | | |
| 216,158 | 215,382 | 203,819 | 201,103 | 204,288 | 206,937 | 206,644 | 204,241 | E21 | | |
| 224,182 | 237,418 | 229,727 | 225,694 | 232,587 | 230,079 | 234,736 | 230,642 | E22 | | |
| 195,073 | 215,802 | 220,786 | 211,101 | 224,347 | 234,653 | 239,735 | 239,783 | E23 | | |
| 165,658 | 178,536 | 177,069 | 167,955 | 181,196 | 183,118 | 185,244 | 180,334 | E24 | | |
| 229,982 | 233,484 | 226,035 | 219,907 | 227,362 | 230,155 | 227,362 | 220,186 | E25 | | |
| 222,906 | 223,046 | 221,583 | 213,095 | 218,433 | 222,428 | 217,849 | 218,169 | E26 | | |
| 193,749 | 210,228 | 218,270 | 200,851 | 221,729 | 228,188 | 216,120 | 213,495 | E27 | | |
| 232,485 | 245,552 | 232,976 | 224,797 | 233,960 | 250,035 | 234,425 | 231,861 | E28 | | |
| 222,869 | 229,782 | 233,218 | 237,066 | 246,861 | 242,241 | 243,165 | 244,628 | E29 | | |
| 256,777 | 261,850 | 267,516 | 261,415 | 265,281 | 265,204 | 269,499 | 264,939 | E30 | | |
| 231,037 | 239,235 | 246,736 | 238,119 | 250,658 | 254,134 | 256,667 | 238,894 | E31 | | |
| 177,227 | 196,616 | 192,416 | 185,659 | 195,377 | 190,605 | 190,642 | 191,507 | E32, 20 | | |
| 200,346 | 206,849 | 201,717 | 202,408 | 201,420 | 203,797 | 201,058 | 204,055 | I-1 | | |
| 125,721 | 126,235 | 123,825 | 126,531 | 123,066 | 122,705 | 124,368 | 122,561 | I-2 | | |
| 197,742 | 202,780 | 205,202 | 201,880 | 203,628 | 209,663 | 207,509 | 206,503 | T L | 常 用 労 働 者 30 人 以 上 | |
| 259,918 | 243,805 | 247,774 | 252,815 | 251,437 | 257,188 | 254,514 | 253,195 | D | | |
| 201,153 | 213,409 | 218,482 | 212,326 | 223,119 | 226,473 | 226,509 | 221,576 | E | | |
| 311,123 | 304,619 | 301,319 | 296,416 | 298,260 | 308,357 | 305,770 | 303,991 | F | | |
| 254,641 | 257,835 | 264,586 | 253,791 | 270,837 | 257,971 | 250,959 | 267,064 | G | | |
| 173,839 | 180,685 | 179,220 | 169,875 | 177,533 | 181,971 | 183,291 | 178,410 | H | | |
| 151,650 | 152,230 | 149,889 | 149,774 | 148,330 | 149,959 | 150,106 | 150,287 | I | | |
| 258,214 | 254,042 | 260,114 | 254,746 | 248,476 | 264,425 | 250,648 | 262,593 | J | | |
| 180,681 | 188,138 | 190,102 | 189,726 | 182,349 | 182,935 | 185,555 | 185,936 | K | | |
| 301,441 | 306,912 | 303,173 | 298,391 | 295,212 | 295,515 | 290,865 | 288,600 | L | | |
| 81,869 | 94,579 | 97,959 | 96,675 | 98,879 | 99,413 | 99,906 | 97,635 | M | | |
| 84,464 | 98,789 | 104,665 | 105,153 | 112,623 | 133,136 | 137,252 | 133,028 | N | | |
| 275,851 | 282,296 | 284,298 | 281,938 | 279,878 | 299,050 | 290,045 | 286,964 | O | | |
| 262,206 | 263,564 | 260,923 | 264,020 | 265,290 | 267,109 | 265,643 | 265,548 | P | | |
| 160,951 | 167,935 | 166,330 | 176,921 | 162,140 | 174,922 | 163,120 | 171,075 | Q | | |
| 147,588 | 148,048 | 166,008 | 149,777 | 149,412 | 163,216 | 156,815 | 158,123 | R | | |
| 165,360 | 186,307 | 185,588 | 179,261 | 183,449 | 183,535 | 185,014 | 190,097 | E09, 10 | | 常 用 労 働 者 30 人 以 上 |
| 162,171 | 168,898 | 174,508 | 168,521 | 171,335 | 179,266 | 179,397 | 176,118 | E11 | | |
| 210,172 | 213,511 | 214,806 | 208,517 | 210,570 | 216,028 | 218,356 | 223,862 | E12 | | |
| 210,221 | 214,573 | 244,802 | 242,370 | 256,834 | 263,699 | 250,701 | 247,661 | E13 | | |
| 144,644 | 125,505 | 141,173 | 149,638 | 155,431 | 159,878 | 160,137 | 153,905 | E14 | | |
| 168,228 | 185,726 | 176,340 | 178,571 | 190,297 | 191,746 | 195,422 | 193,563 | E15 | | |
| 250,933 | 264,129 | 266,948 | 261,533 | 264,224 | 279,374 | 269,400 | 266,065 | E16, 17 | | |
| 175,623 | 191,918 | 195,009 | 192,564 | 209,459 | 211,770 | 209,658 | 210,463 | E18 | | |
| 151,695 | 182,908 | 201,463 | 177,953 | 213,617 | 206,804 | 202,031 | 187,844 | E19 | | |
| 215,367 | 210,290 | 219,541 | 214,820 | 222,276 | 224,745 | 222,292 | 224,685 | E21 | | |
| 224,454 | 239,257 | 232,913 | 229,739 | 236,860 | 233,561 | 239,787 | 235,242 | E22 | | |
| 168,696 | 197,129 | 205,059 | 190,173 | 220,022 | 217,620 | 225,582 | 223,800 | E23 | | |
| 153,300 | 173,246 | 178,946 | 167,289 | 187,852 | 187,862 | 189,237 | 186,754 | E24 | | |
| 252,793 | 252,200 | 254,253 | 247,399 | 257,630 | 265,552 | 261,810 | 254,357 | E25 | | |
| 212,437 | 213,674 | 215,358 | 208,295 | 213,293 | 216,060 | 216,927 | 216,367 | E26 | | |
| 190,885 | 207,709 | 214,870 | 197,594 | 219,230 | 225,912 | 215,624 | 212,545 | E27 | | |
| 232,485 | 245,552 | 240,169 | 231,495 | 240,687 | 260,239 | 242,269 | 238,003 | E28 | | |
| 236,975 | 240,431 | 246,457 | 252,500 | 255,240 | 254,007 | 257,230 | 256,499 | E29 | | |
| 256,777 | 261,850 | 267,516 | 261,415 | 265,281 | 265,204 | 269,499 | 264,939 | E30 | | |
| 235,799 | 244,571 | 254,971 | 248,212 | 260,557 | 266,278 | 269,410 | 250,818 | E31 | | |
| 166,380 | 184,857 | 176,085 | 172,000 | 181,276 | 179,107 | 180,844 | 177,629 | E32, 20 | | |
| 196,815 | 201,069 | 204,320 | 203,248 | 201,454 | 205,817 | 202,773 | 204,711 | I-1 | | |
| 129,354 | 128,565 | 124,672 | 125,307 | 124,149 | 124,770 | 125,911 | 125,636 | I-2 | | |

第2表 産業大中分類及び性別常用労働者

| | 産業 | 2019年 平均 | 2020年 平均 | 2020年 | | | |
|-------------------------------|----------------------------|-------------|-------------|---------|---------|---------|---------|
| | | | | 2020年 | | | |
| | | | | 1月 | 2月 | 3月 | 4月 |
| 常用労働者 5人以上 | T L 調査産業計 | 253,177 | 254,993 | 247,776 | 252,835 | 254,486 | 255,707 |
| | D 建設業 | 337,689 | 327,544 | 320,834 | 323,119 | 329,925 | 335,901 |
| | E 製造業 | 301,494 | 305,059 | 301,502 | 305,724 | 307,132 | 307,622 |
| | F 電気・ガス・熱供給・水道業 | 396,047 | 364,309 | 370,445 | 389,003 | 368,218 | 353,524 |
| | G 情報通信業 | 344,237 | 319,039 | 318,075 | 316,359 | 320,621 | 328,476 |
| | H 運輸業, 郵便業 | 251,549 | 247,994 | 242,747 | 256,369 | 246,858 | 247,587 |
| | I 卸売業, 小売業 | 223,614 | 233,877 | 234,554 | 233,468 | 233,864 | 234,188 |
| | J 金融業, 保険業 | 316,872 | 323,876 | 310,210 | 309,691 | 317,944 | 318,295 |
| | K 不動産業, 物品賃貸業 | 247,141 | 258,675 | 268,882 | 254,498 | 249,760 | 268,632 |
| | L 学術研究, 専門・技術サービス業 | 329,494 | 320,351 | 316,590 | 322,955 | 321,504 | 319,524 |
| | M 宿泊業, 飲食サービス業 | 100,808 | 97,376 | 100,884 | 96,651 | 97,678 | 82,997 |
| | N 生活関連サービス業, 娯楽業 | 161,926 | 163,851 | 162,838 | 160,863 | 165,285 | 161,863 |
| | O 教育, 学習支援業 | 283,481 | 289,112 | 279,724 | 286,687 | 296,353 | 301,582 |
| | P 医療, 福祉 | 242,993 | 243,014 | 218,594 | 240,090 | 243,043 | 245,703 |
| | Q 複合サービス事業 | 276,433 | 259,908 | 250,790 | 254,770 | 255,016 | 258,647 |
| | R サービス業(他に分類されないもの) | 213,210 | 206,788 | 195,748 | 196,913 | 199,046 | 199,565 |
| | E09,10 食料品製造業、飲料・たばこ・飼料製造業 | 216,850 | 225,091 | 216,635 | 223,182 | 218,948 | 215,127 |
| | E11 繊維工業 | 233,435 | 261,832 | 257,890 | 260,831 | 261,785 | 259,969 |
| | E12 木材・木製品製造業(家具を除く) | 259,925 | 293,457 | 287,598 | 298,039 | 297,063 | 303,311 |
| | E13 家具・装備品製造業 | 286,265 | 315,295 | 343,673 | 317,968 | 319,896 | 334,536 |
| | E14 パルプ・紙・紙加工品製造業 | 221,949 | 240,559 | 235,963 | 246,289 | 252,325 | 254,850 |
| | E15 印刷・同関連業 | 245,828 | 252,385 | 245,187 | 251,841 | 261,650 | 250,896 |
| | E16,17 化学工業、石油製品・石炭製品製造業 | 364,279 | 332,951 | 331,350 | 327,391 | 324,114 | 339,565 |
| | E18 プラスチック製品製造業 | 286,091 | 271,277 | 265,172 | 273,772 | 275,590 | 284,530 |
| | E19 ゴム製品製造業 | 244,935 | 258,744 | 251,712 | 255,341 | 260,108 | 254,103 |
| | E21 窯業・土石製品製造業 | 294,046 | 279,320 | 276,877 | 283,453 | 281,498 | 282,586 |
| | E22 鉄鋼業 | 322,659 | 316,847 | 319,968 | 320,707 | 327,780 | 327,417 |
| | E23 非鉄金属製造業 | 268,665 | 279,785 | 275,055 | 276,037 | 273,414 | 272,959 |
| | E24 金属製品製造業 | 235,486 | 240,029 | 233,856 | 245,711 | 245,928 | 251,873 |
| | E25 はん用機械器具製造業 | 299,482 | 299,109 | 297,058 | 302,562 | 301,431 | 301,926 |
| E26 生産用機械器具製造業 | 317,572 | 320,717 | 325,756 | 324,485 | 313,066 | 321,928 | |
| E27 業務用機械器具製造業 | 307,286 | 289,612 | 280,616 | 280,107 | 284,769 | 294,604 | |
| E28 電子部品・デバイス・電子回路製造業 | 315,364 | 341,416 | 268,830 | 353,341 | 347,629 | 281,202 | |
| E29 電気機械器具製造業 | 326,350 | 346,043 | 329,700 | 335,417 | 349,436 | 346,041 | |
| E30 情報通信機械器具製造業 | 395,788 | 382,842 | 380,351 | 384,202 | 381,580 | 387,310 | |
| E31 輸送用機械器具製造業 | 338,170 | 342,037 | 341,610 | 342,237 | 345,301 | 345,512 | |
| E32,20 その他の製造業、なめし革・同製品・毛皮製造業 | 242,005 | 260,862 | 266,865 | 269,927 | 267,937 | 265,572 | |
| I-1 卸売業 | 310,300 | 317,064 | 320,416 | 319,742 | 317,563 | 317,923 | |
| I-2 小売業 | 167,608 | 179,064 | 178,709 | 177,334 | 179,524 | 179,331 | |
| 常用労働者 30人以上 | T L 調査産業計 | 276,622 | 275,781 | 267,201 | 274,059 | 275,656 | 276,601 |
| | D 建設業 | 369,286 | 337,334 | 325,541 | 331,272 | 342,680 | 338,720 |
| | E 製造業 | 311,871 | 312,993 | 308,760 | 311,846 | 313,573 | 313,229 |
| | F 電気・ガス・熱供給・水道業 | 411,130 | 386,148 | 396,181 | 417,897 | 393,487 | 375,777 |
| | G 情報通信業 | 360,161 | 336,312 | 335,648 | 333,528 | 335,244 | 344,241 |
| | H 運輸業, 郵便業 | 253,304 | 244,622 | 243,738 | 254,113 | 243,391 | 243,551 |
| | I 卸売業, 小売業 | 236,418 | 236,769 | 241,250 | 241,653 | 239,442 | 240,419 |
| | J 金融業, 保険業 | 330,837 | 329,486 | 322,244 | 321,133 | 334,998 | 333,375 |
| | K 不動産業, 物品賃貸業 | 250,807 | 244,724 | 232,721 | 243,136 | 240,042 | 242,472 |
| | L 学術研究, 専門・技術サービス業 | 369,249 | 380,213 | 380,038 | 391,780 | 386,367 | 385,420 |
| | M 宿泊業, 飲食サービス業 | 113,431 | 116,475 | 121,032 | 113,224 | 109,335 | 84,859 |
| | N 生活関連サービス業, 娯楽業 | 138,811 | 155,286 | 144,172 | 143,334 | 143,484 | 142,740 |
| | O 教育, 学習支援業 | 321,193 | 329,801 | 310,561 | 313,794 | 332,107 | 340,023 |
| | P 医療, 福祉 | 282,997 | 281,926 | 247,460 | 278,552 | 283,870 | 288,951 |
| | Q 複合サービス事業 | 271,700 | 250,618 | 243,757 | 242,441 | 244,940 | 249,509 |
| | R サービス業(他に分類されないもの) | 199,134 | 197,281 | 189,567 | 194,629 | 194,722 | 190,907 |
| | E09,10 食料品製造業、飲料・たばこ・飼料製造業 | 234,789 | 241,291 | 233,173 | 234,565 | 234,690 | 229,135 |
| | E11 繊維工業 | 212,902 | 229,746 | 224,276 | 228,797 | 229,344 | 223,886 |
| | E12 木材・木製品製造業(家具を除く) | 262,784 | 274,578 | 264,020 | 276,270 | 276,475 | 281,653 |
| | E13 家具・装備品製造業 | 302,683 | 292,863 | 293,320 | 292,606 | 292,889 | 313,891 |
| | E14 パルプ・紙・紙加工品製造業 | 236,066 | 241,431 | 233,645 | 230,664 | 239,814 | 242,177 |
| | E15 印刷・同関連業 | 242,247 | 251,997 | 244,133 | 251,614 | 256,201 | 257,562 |
| | E16,17 化学工業、石油製品・石炭製品製造業 | 353,437 | 312,139 | 305,596 | 300,358 | 295,949 | 319,105 |
| | E18 プラスチック製品製造業 | 300,734 | 286,446 | 289,364 | 288,634 | 289,427 | 299,375 |
| | E19 ゴム製品製造業 | 246,322 | 250,476 | 250,033 | 251,727 | 258,742 | 252,442 |
| | E21 窯業・土石製品製造業 | 304,158 | 287,667 | 280,290 | 287,609 | 286,176 | 287,168 |
| | E22 鉄鋼業 | 324,539 | 319,743 | 323,736 | 322,634 | 330,223 | 329,919 |
| | E23 非鉄金属製造業 | 264,871 | 257,922 | 260,288 | 262,312 | 257,943 | 262,686 |
| | E24 金属製品製造業 | 228,359 | 227,632 | 215,313 | 228,579 | 225,499 | 229,063 |
| | E25 はん用機械器具製造業 | 297,133 | 303,640 | 297,540 | 302,037 | 302,783 | 303,948 |
| E26 生産用機械器具製造業 | 321,017 | 330,172 | 336,240 | 331,175 | 315,999 | 316,887 | |
| E27 業務用機械器具製造業 | 311,281 | 280,558 | 271,006 | 267,312 | 276,703 | 284,451 | |
| E28 電子部品・デバイス・電子回路製造業 | 322,687 | 346,567 | 268,830 | 353,341 | 347,629 | 281,202 | |
| E29 電気機械器具製造業 | 341,564 | 358,854 | 344,798 | 351,334 | 364,096 | 358,086 | |
| E30 情報通信機械器具製造業 | 395,788 | 382,842 | 380,351 | 384,202 | 381,580 | 387,310 | |
| E31 輸送用機械器具製造業 | 343,560 | 346,851 | 345,487 | 346,270 | 349,502 | 349,442 | |
| E32,20 その他の製造業、なめし革・同製品・毛皮製造業 | 235,913 | 249,052 | 244,320 | 245,262 | 248,597 | 249,893 | |
| I-1 卸売業 | 319,365 | 314,754 | 319,643 | 317,254 | 312,101 | 314,818 | |
| I-2 小売業 | 172,563 | 176,031 | 180,272 | 182,033 | 181,828 | 181,182 | |

(注) 本表は、男女合計のみ集計しています。

1人平均月間現金給与額（所定内給与・合計）

（単位：円）

| 所定内給与額 | | | | | | | | 産業 | | |
|---------|---------|---------|---------|---------|---------|---------|---------|--------|------------|------------|
| 20 | | 年 | | | | 月 | | | | 別 |
| 5月 | 6月 | 7月 | 8月 | 9月 | 10月 | 11月 | 12月 | | | |
| 251,165 | 256,745 | 256,854 | 253,937 | 257,034 | 260,214 | 257,582 | 255,690 | T L | 常用労働者5人以上 | |
| 325,114 | 323,435 | 324,460 | 330,663 | 332,340 | 330,891 | 328,274 | 325,594 | D | | |
| 298,547 | 307,661 | 305,063 | 301,618 | 306,401 | 308,767 | 306,744 | 303,990 | E | | |
| 355,612 | 359,782 | 364,499 | 363,505 | 363,532 | 363,229 | 356,557 | 363,800 | F | | |
| 322,567 | 321,883 | 322,083 | 314,055 | 325,364 | 311,375 | 311,757 | 316,435 | G | | |
| 234,043 | 251,498 | 249,278 | 237,335 | 256,010 | 259,522 | 249,205 | 245,502 | H | | |
| 234,052 | 235,578 | 232,438 | 235,249 | 234,296 | 232,800 | 233,179 | 232,878 | I | | |
| 312,879 | 312,128 | 332,184 | 328,439 | 321,799 | 347,097 | 338,198 | 337,442 | J | | |
| 252,528 | 257,444 | 266,175 | 252,872 | 252,500 | 258,414 | 264,970 | 257,417 | K | | |
| 312,565 | 313,713 | 321,766 | 318,160 | 321,431 | 326,976 | 325,622 | 323,699 | L | | |
| 95,527 | 99,590 | 99,118 | 99,110 | 99,532 | 98,588 | 98,732 | 99,551 | M | | |
| 157,152 | 160,301 | 152,337 | 152,442 | 157,059 | 177,059 | 181,331 | 178,597 | N | | |
| 284,880 | 289,195 | 287,420 | 286,650 | 284,603 | 299,361 | 288,110 | 285,258 | O | | |
| 243,127 | 247,661 | 247,016 | 243,436 | 248,282 | 250,372 | 245,367 | 243,247 | P | | |
| 258,571 | 262,826 | 259,019 | 265,676 | 261,555 | 268,767 | 261,121 | 262,651 | Q | | |
| 199,154 | 203,583 | 220,346 | 209,885 | 208,456 | 216,686 | 218,993 | 216,256 | R | | |
| 213,360 | 234,444 | 230,125 | 229,553 | 229,835 | 230,089 | 232,291 | 227,924 | E09,10 | | 常用労働者30人以上 |
| 257,311 | 264,216 | 255,831 | 262,516 | 262,171 | 265,062 | 266,723 | 268,339 | E11 | | |
| 296,633 | 295,565 | 296,905 | 292,544 | 288,011 | 289,013 | 284,666 | 292,757 | E12 | | |
| 314,911 | 313,174 | 311,606 | 303,738 | 306,246 | 309,066 | 301,188 | 307,098 | E13 | | |
| 246,700 | 253,918 | 222,668 | 228,473 | 231,817 | 235,160 | 236,238 | 241,691 | E14 | | |
| 234,565 | 258,467 | 248,694 | 261,695 | 255,158 | 258,817 | 249,169 | 252,983 | E15 | | |
| 337,838 | 351,814 | 325,749 | 322,063 | 331,441 | 334,269 | 344,613 | 325,294 | E16,17 | | |
| 254,018 | 267,888 | 266,743 | 271,449 | 277,565 | 276,460 | 268,426 | 274,643 | E18 | | |
| 234,614 | 250,679 | 265,689 | 258,301 | 269,117 | 271,081 | 271,559 | 263,950 | E19 | | |
| 279,685 | 279,966 | 277,303 | 279,153 | 279,608 | 280,201 | 276,826 | 274,770 | E21 | | |
| 310,946 | 317,312 | 315,030 | 308,204 | 313,345 | 313,247 | 313,902 | 314,708 | E22 | | |
| 271,762 | 282,831 | 284,515 | 280,232 | 282,670 | 288,582 | 285,097 | 284,732 | E23 | | |
| 231,152 | 246,758 | 242,102 | 230,223 | 236,366 | 239,462 | 242,672 | 234,211 | E24 | | |
| 300,060 | 302,470 | 296,220 | 295,467 | 296,583 | 297,927 | 300,221 | 297,474 | E25 | | |
| 321,901 | 325,233 | 322,530 | 316,856 | 321,106 | 325,707 | 318,327 | 311,656 | E26 | | |
| 282,985 | 293,899 | 294,600 | 286,445 | 296,323 | 296,958 | 289,764 | 294,771 | E27 | | |
| 344,482 | 355,971 | 338,549 | 337,406 | 337,482 | 367,325 | 338,134 | 336,904 | E28 | | |
| 347,456 | 344,666 | 346,427 | 346,396 | 352,843 | 355,618 | 349,906 | 349,214 | E29 | | |
| 377,652 | 376,886 | 387,078 | 378,818 | 385,181 | 382,840 | 391,192 | 381,071 | E30 | | |
| 334,858 | 342,704 | 342,691 | 336,926 | 343,211 | 344,858 | 344,281 | 340,299 | E31 | | |
| 259,529 | 272,480 | 251,122 | 248,479 | 255,945 | 256,221 | 254,491 | 261,538 | E32,20 | | |
| 319,538 | 319,839 | 316,955 | 314,297 | 314,614 | 315,146 | 312,481 | 316,465 | I-1 | | |
| 177,361 | 179,755 | 176,529 | 183,189 | 181,498 | 178,168 | 180,128 | 177,217 | I-2 | | |
| 271,460 | 276,979 | 277,921 | 273,586 | 277,801 | 281,905 | 278,804 | 277,521 | T L | 常用労働者30人以上 | |
| 346,729 | 335,080 | 336,014 | 343,455 | 335,324 | 337,445 | 334,901 | 340,871 | D | | |
| 304,648 | 313,839 | 314,109 | 310,464 | 316,193 | 318,548 | 316,729 | 314,078 | E | | |
| 378,202 | 383,033 | 381,944 | 381,760 | 381,863 | 381,681 | 379,262 | 382,775 | F | | |
| 337,021 | 336,302 | 339,044 | 333,121 | 348,259 | 335,310 | 327,045 | 331,072 | G | | |
| 231,014 | 249,413 | 244,905 | 232,079 | 252,748 | 256,633 | 244,983 | 238,990 | H | | |
| 237,055 | 234,982 | 235,309 | 236,078 | 232,545 | 234,260 | 233,882 | 234,785 | I | | |
| 329,810 | 329,152 | 330,528 | 327,611 | 325,216 | 336,853 | 327,411 | 335,666 | J | | |
| 249,520 | 248,025 | 248,487 | 247,244 | 241,595 | 245,479 | 252,396 | 246,223 | K | | |
| 373,945 | 374,481 | 382,880 | 379,141 | 376,188 | 383,362 | 374,668 | 374,427 | L | | |
| 110,204 | 119,362 | 119,464 | 121,465 | 123,664 | 123,851 | 124,273 | 122,633 | M | | |
| 134,055 | 142,354 | 144,783 | 147,585 | 148,693 | 184,584 | 192,831 | 196,159 | N | | |
| 327,182 | 332,958 | 331,356 | 330,356 | 330,757 | 345,464 | 333,478 | 331,878 | O | | |
| 284,465 | 287,111 | 283,792 | 279,994 | 286,559 | 288,996 | 287,153 | 286,476 | P | | |
| 248,001 | 251,845 | 253,327 | 256,489 | 250,899 | 261,369 | 250,276 | 254,836 | Q | | |
| 193,548 | 195,887 | 211,443 | 194,158 | 196,093 | 202,330 | 203,326 | 201,988 | R | | |
| 228,460 | 248,916 | 244,096 | 242,538 | 249,939 | 248,878 | 248,948 | 252,081 | E09,10 | | 常用労働者30人以上 |
| 222,839 | 230,880 | 231,393 | 229,692 | 229,937 | 233,902 | 236,751 | 236,365 | E11 | | |
| 268,628 | 277,796 | 279,138 | 270,884 | 270,225 | 274,166 | 277,539 | 278,090 | E12 | | |
| 287,080 | 282,702 | 292,545 | 288,541 | 293,221 | 293,792 | 291,413 | 292,461 | E13 | | |
| 241,857 | 240,791 | 231,559 | 245,384 | 245,208 | 246,426 | 248,882 | 250,397 | E14 | | |
| 222,621 | 257,796 | 249,026 | 252,624 | 258,126 | 260,619 | 256,363 | 258,025 | E15 | | |
| 305,599 | 335,250 | 313,325 | 309,201 | 311,000 | 322,269 | 318,051 | 310,130 | E16,17 | | |
| 262,132 | 278,445 | 283,258 | 286,591 | 292,305 | 292,616 | 288,984 | 288,660 | E18 | | |
| 231,858 | 248,295 | 253,512 | 240,426 | 256,813 | 257,805 | 256,793 | 247,816 | E19 | | |
| 286,102 | 283,881 | 285,683 | 290,810 | 292,752 | 291,841 | 288,568 | 291,095 | E21 | | |
| 314,623 | 318,979 | 317,613 | 314,032 | 315,692 | 315,967 | 317,371 | 316,464 | E22 | | |
| 244,769 | 257,422 | 261,029 | 254,811 | 260,833 | 260,538 | 256,927 | 255,636 | E23 | | |
| 215,565 | 229,886 | 233,785 | 222,637 | 232,939 | 232,964 | 234,015 | 231,662 | E24 | | |
| 302,656 | 304,190 | 303,523 | 303,431 | 303,954 | 305,316 | 308,977 | 305,269 | E25 | | |
| 333,269 | 335,216 | 336,512 | 331,893 | 334,092 | 336,185 | 332,814 | 321,529 | E26 | | |
| 276,649 | 284,357 | 286,323 | 276,491 | 285,867 | 289,016 | 282,607 | 286,330 | E27 | | |
| 344,482 | 355,971 | 347,925 | 344,639 | 346,258 | 379,301 | 347,406 | 345,678 | E28 | | |
| 359,713 | 356,213 | 357,788 | 358,615 | 364,603 | 368,910 | 361,892 | 360,818 | E29 | | |
| 377,652 | 376,886 | 387,078 | 378,818 | 385,181 | 382,840 | 391,192 | 381,071 | E30 | | |
| 338,502 | 346,975 | 347,701 | 342,281 | 348,748 | 350,629 | 350,185 | 346,589 | E31 | | |
| 238,691 | 257,995 | 251,667 | 244,855 | 252,505 | 254,368 | 251,437 | 249,187 | E32,20 | | |
| 313,188 | 312,798 | 316,149 | 315,000 | 313,959 | 314,191 | 311,845 | 316,240 | I-1 | | |
| 176,216 | 173,787 | 172,835 | 175,764 | 170,497 | 172,779 | 173,551 | 172,449 | I-2 | | |

第2表 産業大中分類及び性別常用労働者

| | 産業 | 2019年平均 | 2020年平均 | 2020年 | | | |
|-------------------------------|----------------------------|---------|---------|--------|--------|--------|--------|
| | | | | 2 | | 0 | |
| | | | | 1月 | 2月 | 3月 | 4月 |
| 常用労働者5人以上 | T L 調査産業計 | 25,856 | 21,981 | 23,556 | 24,890 | 25,521 | 21,408 |
| | D 建設業 | 34,868 | 30,062 | 29,824 | 34,744 | 36,003 | 32,203 |
| | E 製造業 | 43,338 | 33,998 | 39,284 | 42,053 | 41,998 | 31,992 |
| | F 電気・ガス・熱供給・水道業 | 51,325 | 47,725 | 50,713 | 30,740 | 51,658 | 55,151 |
| | G 情報通信業 | 29,911 | 22,105 | 24,013 | 25,281 | 24,234 | 22,065 |
| | H 運輸業, 郵便業 | 49,160 | 47,155 | 49,149 | 50,096 | 49,876 | 45,332 |
| | I 卸売業, 小売業 | 13,021 | 11,899 | 12,856 | 14,141 | 14,455 | 13,004 |
| | J 金融業, 保険業 | 22,339 | 15,098 | 14,301 | 14,132 | 14,498 | 20,146 |
| | K 不動産業, 物品賃貸業 | 17,469 | 18,505 | 15,787 | 22,565 | 19,472 | 10,975 |
| | L 学術研究, 専門・技術サービス業 | 32,977 | 32,857 | 32,505 | 34,847 | 38,708 | 33,773 |
| | M 宿泊業, 飲食サービス業 | 4,817 | 4,435 | 7,654 | 4,720 | 3,836 | 2,170 |
| | N 生活関連サービス業, 娯楽業 | 8,380 | 5,935 | 7,630 | 8,770 | 9,207 | 7,427 |
| | O 教育, 学習支援業 | 6,832 | 4,035 | 4,278 | 4,082 | 4,929 | 5,002 |
| | P 医療, 福祉 | 16,233 | 16,744 | 14,911 | 15,930 | 18,598 | 16,354 |
| | Q 複合サービス事業 | 21,406 | 21,319 | 34,028 | 28,053 | 21,662 | 19,774 |
| | R サービス業(他に分類されないもの) | 24,737 | 17,578 | 17,464 | 18,775 | 19,028 | 14,760 |
| | E09,10 食料品製造業、飲料・たばこ・飼料製造業 | 22,705 | 22,084 | 33,968 | 23,776 | 22,955 | 29,201 |
| | E11 繊維工業 | 10,836 | 8,543 | 11,198 | 11,626 | 10,022 | 9,042 |
| | E12 木材・木製品製造業(家具を除く) | 28,735 | 27,753 | 31,714 | 27,475 | 29,694 | 32,262 |
| | E13 家具・装備品製造業 | 55,414 | 43,387 | 34,332 | 42,802 | 42,022 | 25,945 |
| | E14 パルプ・紙・紙加工品製造業 | 21,711 | 20,912 | 18,524 | 16,474 | 28,468 | 24,344 |
| | E15 印刷・同関連業 | 23,976 | 25,663 | 26,540 | 33,571 | 31,265 | 24,920 |
| | E16,17 化学工業、石油製品・石炭製品製造業 | 30,969 | 23,513 | 25,162 | 29,339 | 33,473 | 24,884 |
| | E18 プラスチック製品製造業 | 26,953 | 20,514 | 25,889 | 23,568 | 25,796 | 18,769 |
| | E19 ゴム製品製造業 | 43,428 | 36,243 | 42,567 | 40,449 | 45,492 | 18,646 |
| | E21 窯業・土石製品製造業 | 33,560 | 27,724 | 35,725 | 37,694 | 35,843 | 32,667 |
| | E22 鉄鋼業 | 59,192 | 32,555 | 45,386 | 46,168 | 43,629 | 29,827 |
| | E23 非鉄金属製造業 | 53,919 | 40,161 | 44,837 | 46,157 | 45,077 | 33,366 |
| | E24 金属製品製造業 | 28,099 | 14,512 | 14,203 | 17,574 | 18,091 | 12,538 |
| | E25 はん用機械器具製造業 | 47,932 | 37,845 | 41,642 | 46,377 | 46,404 | 41,627 |
| | E26 生産用機械器具製造業 | 28,907 | 22,903 | 23,854 | 31,103 | 29,061 | 24,018 |
| | E27 業務用機械器具製造業 | 37,440 | 32,321 | 36,709 | 41,627 | 39,834 | 31,463 |
| E28 電子部品・デバイス・電子回路製造業 | 13,933 | 29,362 | 45,174 | 35,528 | 32,708 | 48,791 | |
| E29 電気機械器具製造業 | 36,503 | 27,517 | 36,517 | 40,164 | 39,257 | 25,442 | |
| E30 情報通信機械器具製造業 | 39,561 | 32,055 | 35,547 | 36,261 | 35,188 | 34,972 | |
| E31 輸送用機械器具製造業 | 62,741 | 49,798 | 55,662 | 61,576 | 61,775 | 44,459 | |
| E32,20 その他の製造業、なめし革・同製品・毛皮製造業 | 19,814 | 18,356 | 13,964 | 21,073 | 19,926 | 15,095 | |
| I-1 卸売業 | 19,074 | 14,768 | 16,734 | 18,513 | 17,829 | 16,274 | |
| I-2 小売業 | 9,111 | 10,009 | 10,334 | 11,296 | 12,265 | 10,863 | |
| 常用労働者30人以上 | T L 調査産業計 | 32,835 | 27,641 | 29,769 | 31,457 | 32,490 | 27,184 |
| | D 建設業 | 37,973 | 39,114 | 38,737 | 39,964 | 46,241 | 42,507 |
| | E 製造業 | 48,659 | 37,870 | 43,529 | 46,647 | 46,916 | 35,535 |
| | F 電気・ガス・熱供給・水道業 | 55,892 | 55,990 | 59,775 | 36,203 | 60,865 | 64,962 |
| | G 情報通信業 | 38,723 | 30,935 | 33,401 | 35,566 | 34,562 | 30,784 |
| | H 運輸業, 郵便業 | 53,975 | 52,569 | 56,151 | 57,777 | 55,253 | 53,607 |
| | I 卸売業, 小売業 | 14,332 | 12,609 | 13,658 | 15,173 | 15,614 | 13,831 |
| | J 金融業, 保険業 | 30,009 | 15,149 | 15,217 | 16,030 | 15,399 | 19,502 |
| | K 不動産業, 物品賃貸業 | 17,397 | 13,773 | 13,909 | 13,519 | 14,163 | 14,010 |
| | L 学術研究, 専門・技術サービス業 | 42,019 | 38,452 | 39,347 | 41,108 | 47,900 | 42,620 |
| | M 宿泊業, 飲食サービス業 | 7,082 | 5,787 | 9,332 | 6,916 | 5,029 | 2,230 |
| | N 生活関連サービス業, 娯楽業 | 7,770 | 5,183 | 6,684 | 6,357 | 5,829 | 4,977 |
| | O 教育, 学習支援業 | 8,554 | 5,222 | 4,964 | 5,066 | 6,590 | 6,482 |
| | P 医療, 福祉 | 22,130 | 22,275 | 18,860 | 20,957 | 25,122 | 21,722 |
| | Q 複合サービス事業 | 30,806 | 31,408 | 48,699 | 42,810 | 32,501 | 28,477 |
| | R サービス業(他に分類されないもの) | 24,681 | 18,436 | 19,715 | 21,558 | 21,612 | 15,962 |
| | E09,10 食料品製造業、飲料・たばこ・飼料製造業 | 27,337 | 26,404 | 41,814 | 29,082 | 27,621 | 35,622 |
| | E11 繊維工業 | 14,851 | 12,373 | 14,956 | 14,961 | 14,396 | 12,930 |
| | E12 木材・木製品製造業(家具を除く) | 36,979 | 27,223 | 27,970 | 33,989 | 26,430 | 33,416 |
| | E13 家具・装備品製造業 | 56,700 | 49,476 | 40,328 | 45,912 | 45,060 | 24,675 |
| | E14 パルプ・紙・紙加工品製造業 | 28,893 | 26,661 | 23,696 | 20,813 | 36,827 | 31,255 |
| | E15 印刷・同関連業 | 27,340 | 27,024 | 29,116 | 37,117 | 34,836 | 28,585 |
| | E16,17 化学工業、石油製品・石炭製品製造業 | 37,523 | 27,796 | 31,083 | 36,013 | 40,435 | 31,170 |
| | E18 プラスチック製品製造業 | 29,125 | 20,401 | 24,658 | 24,429 | 25,968 | 16,898 |
| | E19 ゴム製品製造業 | 48,964 | 38,894 | 49,111 | 43,848 | 49,658 | 18,219 |
| | E21 窯業・土石製品製造業 | 38,381 | 29,363 | 37,327 | 39,353 | 39,158 | 34,017 |
| | E22 鉄鋼業 | 63,510 | 35,632 | 49,336 | 49,547 | 46,671 | 31,203 |
| | E23 非鉄金属製造業 | 62,321 | 49,921 | 51,751 | 55,626 | 53,651 | 39,991 |
| | E24 金属製品製造業 | 35,478 | 20,714 | 18,947 | 24,643 | 25,472 | 18,637 |
| | E25 はん用機械器具製造業 | 52,135 | 40,818 | 44,310 | 50,060 | 50,633 | 45,307 |
| | E26 生産用機械器具製造業 | 34,407 | 24,306 | 23,471 | 32,470 | 33,288 | 28,131 |
| | E27 業務用機械器具製造業 | 39,508 | 33,645 | 38,895 | 41,848 | 40,998 | 30,735 |
| E28 電子部品・デバイス・電子回路製造業 | 14,468 | 30,505 | 45,174 | 35,528 | 32,708 | 48,791 | |
| E29 電気機械器具製造業 | 38,813 | 28,912 | 36,581 | 40,610 | 40,065 | 27,872 | |
| E30 情報通信機械器具製造業 | 39,561 | 32,055 | 35,547 | 36,261 | 35,188 | 34,972 | |
| E31 輸送用機械器具製造業 | 64,718 | 51,412 | 57,164 | 63,309 | 63,690 | 45,798 | |
| E32,20 その他の製造業、なめし革・同製品・毛皮製造業 | 18,574 | 12,609 | 12,912 | 20,927 | 21,837 | 7,553 | |
| I-1 卸売業 | 21,733 | 18,196 | 17,602 | 21,274 | 21,849 | 19,977 | |
| I-2 小売業 | 8,635 | 8,258 | 10,591 | 10,361 | 10,670 | 8,936 | |

(注) 本表は、男女合計のみ集計しています。

1人平均月間現金給与額（所定外給与・合計）

（単位：円）

| 所 定 外 給 与 額 | | | | | | | | 産 業 | | |
|-------------|--------|--------|--------|--------|--------|--------|--------|--------|------------|------------|
| 20 | | 年 月 別 | | | | | | | | |
| 5 月 | 6 月 | 7 月 | 8 月 | 9 月 | 10 月 | 11 月 | 12 月 | | | |
| 17,020 | 17,220 | 19,811 | 21,250 | 21,887 | 23,286 | 23,970 | 23,897 | TL | 常用労働者5人以上 | |
| 30,449 | 27,791 | 25,086 | 28,408 | 28,700 | 26,420 | 30,733 | 30,529 | D | | |
| 21,871 | 21,451 | 28,872 | 30,798 | 34,253 | 37,306 | 39,265 | 39,255 | E | | |
| 50,777 | 43,199 | 49,200 | 48,067 | 42,481 | 48,630 | 51,240 | 50,942 | F | | |
| 19,342 | 20,615 | 21,823 | 19,376 | 23,115 | 21,370 | 23,110 | 21,160 | G | | |
| 40,174 | 44,427 | 45,736 | 43,211 | 47,785 | 52,008 | 47,223 | 50,906 | H | | |
| 9,231 | 10,415 | 10,559 | 11,713 | 10,913 | 12,196 | 12,373 | 10,964 | I | | |
| 14,305 | 12,788 | 15,556 | 16,742 | 14,355 | 14,836 | 15,185 | 14,342 | J | | |
| 12,344 | 11,114 | 21,309 | 20,012 | 21,498 | 22,464 | 22,688 | 21,743 | K | | |
| 28,974 | 28,543 | 30,522 | 32,001 | 31,303 | 34,116 | 37,654 | 31,438 | L | | |
| 2,667 | 3,693 | 4,547 | 5,190 | 4,371 | 4,688 | 4,668 | 4,578 | M | | |
| 5,888 | 8,905 | 3,822 | 3,888 | 5,716 | 3,056 | 3,254 | 3,672 | N | | |
| 3,066 | 3,474 | 4,058 | 3,323 | 3,678 | 4,328 | 4,114 | 4,027 | O | | |
| 15,424 | 14,282 | 15,774 | 20,219 | 17,293 | 16,615 | 18,058 | 17,449 | P | | |
| 17,831 | 17,426 | 16,802 | 22,422 | 14,907 | 19,453 | 17,833 | 25,420 | Q | | |
| 12,496 | 11,922 | 15,724 | 18,429 | 17,969 | 20,756 | 20,551 | 23,546 | R | | |
| 17,648 | 18,320 | 21,300 | 20,501 | 16,699 | 17,739 | 19,797 | 22,854 | E09,10 | | 常用労働者5人以上 |
| 5,274 | 7,938 | 6,222 | 6,504 | 6,581 | 9,453 | 9,075 | 9,541 | E11 | | |
| 29,424 | 19,322 | 17,495 | 28,603 | 26,373 | 25,797 | 30,428 | 35,215 | E12 | | |
| 7,334 | 12,476 | 56,839 | 45,443 | 61,057 | 63,238 | 68,941 | 60,854 | E13 | | |
| 15,411 | 17,967 | 14,217 | 18,527 | 22,599 | 23,389 | 27,166 | 24,011 | E14 | | |
| 18,543 | 20,497 | 18,287 | 20,602 | 22,700 | 29,601 | 29,780 | 31,706 | E15 | | |
| 16,776 | 15,534 | 19,883 | 20,461 | 22,441 | 22,562 | 23,978 | 27,541 | E16,17 | | |
| 12,170 | 13,930 | 18,073 | 17,137 | 23,403 | 23,578 | 21,138 | 24,009 | E18 | | |
| 14,655 | 19,595 | 29,486 | 32,033 | 47,093 | 50,653 | 48,635 | 47,332 | E19 | | |
| 21,603 | 17,970 | 21,151 | 19,915 | 25,479 | 26,690 | 30,503 | 28,042 | E21 | | |
| 20,742 | 19,062 | 20,576 | 25,106 | 31,557 | 35,030 | 36,128 | 38,143 | E22 | | |
| 19,991 | 25,878 | 35,302 | 38,969 | 46,915 | 46,987 | 48,553 | 50,605 | E23 | | |
| 6,747 | 6,764 | 10,125 | 12,619 | 18,723 | 18,386 | 19,617 | 19,198 | E24 | | |
| 29,724 | 30,331 | 33,564 | 31,419 | 38,139 | 36,544 | 38,606 | 40,275 | E25 | | |
| 17,297 | 20,731 | 22,691 | 21,122 | 19,300 | 19,492 | 23,667 | 22,537 | E26 | | |
| 25,525 | 23,036 | 26,250 | 28,951 | 33,485 | 34,719 | 35,418 | 30,827 | E27 | | |
| 19,956 | 25,723 | 27,982 | 24,212 | 27,737 | 28,651 | 29,654 | 30,542 | E28 | | |
| 16,888 | 21,269 | 24,327 | 21,481 | 21,626 | 22,092 | 28,083 | 32,399 | E29 | | |
| 25,516 | 25,519 | 30,938 | 29,469 | 28,364 | 34,970 | 34,937 | 32,992 | E30 | | |
| 31,687 | 27,776 | 41,572 | 46,990 | 50,917 | 57,565 | 59,681 | 58,388 | E31 | | |
| 5,854 | 12,373 | 18,778 | 20,076 | 22,545 | 22,515 | 24,678 | 23,761 | E32,20 | | |
| 11,502 | 12,570 | 12,487 | 14,099 | 13,263 | 15,325 | 14,782 | 13,992 | I-1 | | |
| 7,725 | 8,987 | 9,283 | 10,142 | 9,368 | 10,120 | 10,761 | 8,948 | I-2 | | |
| 21,149 | 20,570 | 24,466 | 26,712 | 27,442 | 29,618 | 30,438 | 30,423 | TL | 常用労働者30人以上 | |
| 35,570 | 32,136 | 32,613 | 39,862 | 37,057 | 37,687 | 44,060 | 42,880 | D | | |
| 23,917 | 23,249 | 31,979 | 34,243 | 38,409 | 42,106 | 44,369 | 44,116 | E | | |
| 59,795 | 50,846 | 57,864 | 56,122 | 49,578 | 56,807 | 59,798 | 59,388 | F | | |
| 27,425 | 28,857 | 29,894 | 27,583 | 30,101 | 32,341 | 31,147 | 29,698 | G | | |
| 44,749 | 48,806 | 49,650 | 50,181 | 51,426 | 56,781 | 50,113 | 56,456 | H | | |
| 10,264 | 9,197 | 11,062 | 12,169 | 11,646 | 13,314 | 13,082 | 12,433 | I | | |
| 15,024 | 12,007 | 14,485 | 15,620 | 13,037 | 15,801 | 15,892 | 13,795 | J | | |
| 12,781 | 12,824 | 13,610 | 13,508 | 13,728 | 14,122 | 15,555 | 13,525 | K | | |
| 36,420 | 35,892 | 35,264 | 35,380 | 35,051 | 38,093 | 41,510 | 32,928 | L | | |
| 3,822 | 4,564 | 5,438 | 6,602 | 5,776 | 6,303 | 6,239 | 6,248 | M | | |
| 1,881 | 3,442 | 5,959 | 6,181 | 9,267 | 3,046 | 3,560 | 4,739 | N | | |
| 4,129 | 4,611 | 5,165 | 4,301 | 4,860 | 5,737 | 5,397 | 5,337 | O | | |
| 21,251 | 18,953 | 20,491 | 27,847 | 23,024 | 22,166 | 23,730 | 23,254 | P | | |
| 26,532 | 27,910 | 24,393 | 31,888 | 22,048 | 29,078 | 26,588 | 35,695 | Q | | |
| 14,639 | 12,870 | 15,799 | 17,710 | 17,878 | 19,481 | 22,068 | 21,968 | R | | |
| 21,148 | 22,701 | 25,867 | 22,183 | 19,878 | 21,082 | 23,135 | 26,832 | E09,10 | | 常用労働者30人以上 |
| 8,474 | 9,899 | 9,125 | 10,172 | 10,344 | 14,558 | 13,899 | 14,761 | E11 | | |
| 23,683 | 19,151 | 18,595 | 22,605 | 27,851 | 31,126 | 29,386 | 32,609 | E12 | | |
| 5,168 | 10,041 | 63,931 | 53,147 | 73,150 | 80,118 | 79,821 | 72,126 | E13 | | |
| 19,243 | 22,685 | 16,905 | 23,703 | 28,350 | 30,109 | 35,243 | 30,775 | E14 | | |
| 19,469 | 19,733 | 20,918 | 20,912 | 27,655 | 27,464 | 28,216 | 30,433 | E15 | | |
| 21,085 | 19,316 | 23,512 | 23,694 | 25,677 | 24,483 | 26,697 | 30,326 | E16,17 | | |
| 10,417 | 12,149 | 16,189 | 16,135 | 23,768 | 25,275 | 25,835 | 25,204 | E18 | | |
| 15,102 | 20,955 | 32,124 | 38,382 | 49,918 | 52,293 | 50,335 | 48,649 | E19 | | |
| 20,343 | 16,522 | 24,313 | 21,463 | 27,592 | 29,064 | 33,610 | 30,245 | E21 | | |
| 21,940 | 20,101 | 22,671 | 28,373 | 35,259 | 39,590 | 40,541 | 43,195 | E22 | | |
| 25,361 | 33,019 | 45,150 | 49,901 | 60,082 | 60,184 | 61,335 | 64,335 | E23 | | |
| 9,161 | 9,246 | 14,915 | 18,286 | 26,068 | 26,092 | 28,997 | 28,720 | E24 | | |
| 30,912 | 32,653 | 35,678 | 34,001 | 40,856 | 40,105 | 41,874 | 44,017 | E25 | | |
| 18,711 | 20,545 | 21,062 | 21,251 | 20,110 | 20,761 | 26,336 | 25,768 | E26 | | |
| 24,103 | 22,231 | 27,296 | 30,327 | 35,950 | 37,296 | 39,124 | 35,044 | E27 | | |
| 19,956 | 25,723 | 29,616 | 26,054 | 29,695 | 30,565 | 31,744 | 32,707 | E28 | | |
| 17,906 | 21,933 | 26,488 | 23,584 | 24,079 | 23,716 | 29,746 | 33,598 | E29 | | |
| 25,516 | 25,519 | 30,938 | 29,469 | 28,364 | 34,970 | 34,937 | 32,992 | E30 | | |
| 32,612 | 28,803 | 42,960 | 48,418 | 52,646 | 59,796 | 61,894 | 60,417 | E31 | | |
| 4,503 | 5,427 | 9,719 | 10,993 | 12,726 | 12,959 | 15,384 | 16,386 | E32,20 | | |
| 13,303 | 12,605 | 15,913 | 18,754 | 17,656 | 20,843 | 20,376 | 18,295 | I-1 | | |
| 7,835 | 6,517 | 7,313 | 7,138 | 7,065 | 7,523 | 7,438 | 7,947 | I-2 | | |

第2表 産業大中分類及び性別常用労働者

| | 業 | 産 | 業 | 計 | 2019年 平均 | 2020年 平均 | 2020年 | | | | | | | | | | | | | | | | | | | | | | |
|----------------|--------|---|---|---|-------------|-------------|--------------|---------|---------|---------|---------|---------|---------|---------|---------|---------|---------|---------|---------|---------|---------|--------|--------|--------|---------|-------|-------|-----|-----|
| | | | | | | | 2020年 | | | | | | | | | | | | | | | | | | | | | | |
| | | | | | | | 1月 | 2月 | 3月 | 4月 | | | | | | | | | | | | | | | | | | | |
| 常用労働者 5人以上 | T L | 調 | 査 | 産 | 業 | 計 | 69,328 | 67,792 | 16,166 | 3,047 | 19,932 | 8,962 | | | | | | | | | | | | | | | | | |
| | D | 建 | 設 | 産 | 業 | 計 | 100,559 | 95,175 | 52,301 | 21,996 | 22,432 | 31,509 | | | | | | | | | | | | | | | | | |
| | E | 製 | 造 | 産 | 業 | 計 | 103,521 | 95,869 | 17,538 | 350 | 1,969 | 2,603 | | | | | | | | | | | | | | | | | |
| | F | 電 | 気 | ・ | ガ | ス | ・ | 熱 | 供 | 給 | ・ | 水 | 道 | 業 | 計 | 157,679 | 134,300 | 16,963 | 23,856 | 3,765 | 15,348 | | | | | | | | |
| | G | 情 | 報 | 通 | 信 | 業 | 計 | 100,173 | 85,221 | 32,668 | 2,181 | 13,981 | 6,570 | | | | | | | | | | | | | | | | |
| | H | 運 | 輸 | 業 | 、 | 郵 | 便 | 業 | 計 | 58,148 | 54,245 | 7,174 | 1,714 | 4,737 | 10,863 | | | | | | | | | | | | | | |
| | I | 卸 | 売 | 業 | 、 | 小 | 売 | 業 | 計 | 55,057 | 57,789 | 16,295 | 514 | 14,496 | 10,617 | | | | | | | | | | | | | | |
| | J | 金 | 融 | 業 | 、 | 保 | 険 | 業 | 計 | 112,662 | 115,650 | 101,045 | 1,628 | 56,925 | 83,980 | | | | | | | | | | | | | | |
| | K | 不 | 動 | 産 | 業 | 、 | 物 | 品 | 賃 | 貸 | 業 | 計 | 59,291 | 52,721 | 9,957 | 1,982 | 35,958 | 26,973 | | | | | | | | | | | |
| | L | 学 | 術 | 研 | 究 | 、 | 専 | 門 | ・ | 技 | 術 | サ | ー | ビ | ス | 業 | 計 | 105,570 | 95,751 | 829 | 6,913 | 47,762 | 33,580 | | | | | | |
| | M | 宿 | 泊 | 業 | 、 | 飲 | 食 | サ | ー | ビ | ス | 業 | 計 | 6,605 | 8,970 | 3,916 | 3,163 | 3,706 | 1,138 | | | | | | | | | | |
| | N | 生 | 活 | 関 | 連 | サ | ー | ビ | ス | 業 | 、 | 娯 | 楽 | 業 | 計 | 10,850 | 14,394 | 3,279 | 14,976 | 319 | 7,589 | | | | | | | | |
| | O | 教 | 育 | 、 | 学 | 習 | 支 | 援 | 業 | 計 | 86,318 | 93,613 | 4,287 | 520 | 37,824 | 3,997 | | | | | | | | | | | | | |
| | P | 医 | 療 | 、 | 福 | 祉 | 業 | 計 | 56,641 | 59,623 | 14,962 | 1,716 | 80,349 | 1,310 | | | | | | | | | | | | | | | |
| | Q | 複 | 合 | サ | ー | ビ | ス | 事 | 業 | 計 | 89,728 | 84,569 | 2,100 | 1,292 | 10,573 | 19,616 | | | | | | | | | | | | | |
| | R | サ | ー | ビ | ス | 業 | (他に分類されないもの) | 計 | 33,350 | 30,287 | 5,277 | 4,264 | 1,462 | 737 | | | | | | | | | | | | | | | |
| | E09,10 | 食 | 料 | 品 | 製 | 造 | 業 | 、 | 飲 | 料 | ・ | た | ば | こ | ・ | 飼 | 料 | 製 | 造 | 業 | 計 | 40,582 | 49,569 | 8,546 | 128 | 1,650 | 3,489 | | |
| | E11 | 織 | 維 | 工 | 業 | 計 | 36,724 | 37,170 | 36,037 | 6,028 | 8,721 | 2,050 | | | | | | | | | | | | | | | | | |
| | E12 | 木 | 材 | ・ | 木 | 製 | 品 | 製 | 造 | 業 | (家具を除く) | 計 | 51,280 | 53,543 | 1,160 | 19 | 29,918 | 1,157 | | | | | | | | | | | |
| | E13 | 家 | 具 | ・ | 装 | 備 | 品 | 製 | 造 | 業 | 計 | 84,421 | 90,179 | 15,399 | 1,229 | 730 | 1,185 | | | | | | | | | | | | |
| | E14 | パ | ル | プ | ・ | 紙 | ・ | 紙 | 加 | 工 | 品 | 製 | 造 | 業 | 計 | 59,056 | 42,983 | 6,565 | 407 | 2,446 | 365 | | | | | | | | |
| | E15 | 印 | 刷 | ・ | 同 | 関 | 連 | 業 | 計 | 38,908 | 30,646 | 32,905 | 505 | 1,970 | 350 | | | | | | | | | | | | | | |
| | E16,17 | 化 | 学 | 工 | 業 | 、 | 石 | 油 | 製 | 品 | ・ | 石 | 炭 | 製 | 品 | 製 | 造 | 業 | 計 | 124,520 | 112,321 | 6,542 | 104 | 7,217 | 103,366 | | | | |
| | E18 | プ | ラ | ス | チ | ツ | ク | 製 | 品 | 製 | 造 | 業 | 計 | 90,923 | 78,799 | 1,310 | 562 | 3 | 2,201 | | | | | | | | | | |
| | E19 | ゴ | ム | 製 | 品 | 製 | 造 | 業 | 計 | 73,511 | 67,114 | 297 | 22 | 473 | 64 | | | | | | | | | | | | | | |
| | E21 | 窯 | 業 | ・ | 土 | 石 | 製 | 品 | 製 | 造 | 業 | 計 | 95,575 | 78,656 | 160,071 | 146 | 197 | 77 | | | | | | | | | | | |
| | E22 | 鉄 | 鋼 | 製 | 造 | 業 | 計 | 107,864 | 99,921 | 64,755 | 636 | 2,695 | 2,004 | | | | | | | | | | | | | | | | |
| E23 | 非 | 鉄 | 金 | 属 | 製 | 造 | 業 | 計 | 76,248 | 37,694 | 5,914 | 131 | 85 | 0 | | | | | | | | | | | | | | | |
| E24 | 金 | 属 | 製 | 品 | 製 | 造 | 業 | 計 | 45,085 | 37,258 | 7,054 | 42 | 54 | 51 | | | | | | | | | | | | | | | |
| E25 | は | ん | 用 | 機 | 械 | 器 | 具 | 製 | 造 | 業 | 計 | 89,662 | 109,292 | 32 | 26 | 10,026 | 2,349 | | | | | | | | | | | | |
| E26 | 生 | 産 | 用 | 機 | 械 | 器 | 具 | 製 | 造 | 業 | 計 | 109,357 | 86,214 | 38,049 | 0 | 0 | 19 | | | | | | | | | | | | |
| E27 | 業 | 務 | 用 | 機 | 械 | 器 | 具 | 製 | 造 | 業 | 計 | 89,364 | 69,504 | 96,093 | 579 | 7,738 | 5,821 | | | | | | | | | | | | |
| E28 | 電 | 子 | 部 | 品 | ・ | デ | バ | イ | ス | ・ | 電 | 子 | 回 | 路 | 製 | 造 | 業 | 計 | 87,315 | 37,930 | 692 | 695 | 1,040 | 3,036 | | | | | |
| E29 | 電 | 気 | 機 | 械 | 器 | 具 | 製 | 造 | 業 | 計 | 117,194 | 114,835 | 14,521 | 650 | 2,523 | 719 | | | | | | | | | | | | | |
| E30 | 情 | 報 | 通 | 信 | 機 | 械 | 器 | 具 | 製 | 造 | 業 | 計 | 173,217 | 161,374 | 33 | 693 | 3,942 | 999 | | | | | | | | | | | |
| E31 | 輸 | 送 | 用 | 機 | 械 | 器 | 具 | 製 | 造 | 業 | 計 | 143,044 | 137,244 | 3,243 | 14 | 863 | 60 | | | | | | | | | | | | |
| E32,20 | そ | の | 他 | の | 製 | 造 | 業 | 、 | な | め | し | 革 | ・ | 同 | 製 | 品 | ・ | 毛 | 皮 | 製 | 造 | 業 | 計 | 51,308 | 41,787 | 3,545 | 725 | 762 | 841 |
| I-1 | 卸 | 売 | 業 | 計 | 95,216 | 96,181 | 31,679 | 781 | 16,815 | 18,833 | | | | | | | | | | | | | | | | | | | |
| I-2 | 小 | 売 | 業 | 計 | 29,112 | 32,492 | 6,290 | 340 | 12,991 | 5,234 | | | | | | | | | | | | | | | | | | | |
| 常用労働者 30人以上 | T L | 調 | 査 | 産 | 業 | 計 | 88,951 | 85,622 | 15,686 | 1,600 | 26,465 | 9,051 | | | | | | | | | | | | | | | | | |
| | D | 建 | 設 | 産 | 業 | 計 | 162,978 | 142,622 | 87,854 | 7,018 | 30,755 | 10,225 | | | | | | | | | | | | | | | | | |
| | E | 製 | 造 | 産 | 業 | 計 | 116,044 | 108,572 | 16,288 | 380 | 2,127 | 801 | | | | | | | | | | | | | | | | | |
| | F | 電 | 気 | ・ | ガ | ス | ・ | 熱 | 供 | 給 | ・ | 水 | 道 | 業 | 計 | 166,194 | 142,910 | 19,995 | 28,096 | 4,436 | 4,559 | | | | | | | | |
| | G | 情 | 報 | 通 | 信 | 業 | 計 | 135,475 | 118,178 | 47,856 | 2,290 | 11,637 | 5,818 | | | | | | | | | | | | | | | | |
| | H | 運 | 輸 | 業 | 、 | 郵 | 便 | 業 | 計 | 68,674 | 61,679 | 3,837 | 803 | 5,279 | 11,963 | | | | | | | | | | | | | | |
| | I | 卸 | 売 | 業 | 、 | 小 | 売 | 業 | 計 | 72,237 | 70,674 | 6,655 | 949 | 22,315 | 18,495 | | | | | | | | | | | | | | |
| | J | 金 | 融 | 業 | 、 | 保 | 険 | 業 | 計 | 150,132 | 147,336 | 166,949 | 3,052 | 57,421 | 167,400 | | | | | | | | | | | | | | |
| | K | 不 | 動 | 産 | 業 | 、 | 物 | 品 | 賃 | 貸 | 業 | 計 | 71,267 | 65,594 | 21,147 | 5,051 | 79,942 | 5,622 | | | | | | | | | | | |
| | L | 学 | 術 | 研 | 究 | 、 | 専 | 門 | ・ | 技 | 術 | サ | ー | ビ | ス | 業 | 計 | 142,991 | 133,794 | 1,019 | 4,597 | 73,585 | 54,124 | | | | | | |
| | M | 宿 | 泊 | 業 | 、 | 飲 | 食 | サ | ー | ビ | ス | 業 | 計 | 12,388 | 17,812 | 7,902 | 7,299 | 9,730 | 2,666 | | | | | | | | | | |
| | N | 生 | 活 | 関 | 連 | サ | ー | ビ | ス | 業 | 、 | 娯 | 楽 | 業 | 計 | 12,010 | 13,365 | 0 | 2,218 | 0 | 5,895 | | | | | | | | |
| | O | 教 | 育 | 、 | 学 | 習 | 支 | 援 | 業 | 計 | 101,978 | 114,435 | 5,627 | 484 | 37,599 | 3,624 | | | | | | | | | | | | | |
| | P | 医 | 療 | 、 | 福 | 祉 | 業 | 計 | 73,531 | 77,601 | 8,898 | 1,133 | 123,288 | 1,174 | | | | | | | | | | | | | | | |
| | Q | 複 | 合 | サ | ー | ビ | ス | 事 | 業 | 計 | 84,783 | 67,307 | 3,205 | 1,631 | 17,083 | 13,220 | | | | | | | | | | | | | |
| | R | サ | ー | ビ | ス | 業 | (他に分類されないもの) | 計 | 30,472 | 28,876 | 4,906 | 440 | 1,558 | 968 | | | | | | | | | | | | | | | |
| | E09,10 | 食 | 料 | 品 | 製 | 造 | 業 | 、 | 飲 | 料 | ・ | た | ば | こ | ・ | 飼 | 料 | 製 | 造 | 業 | 計 | 46,134 | 60,590 | 38 | 4 | 2 | 4,078 | | |
| | E11 | 織 | 維 | 工 | 業 | 計 | 38,300 | 42,388 | 57,305 | 9,590 | 13,851 | 3,277 | | | | | | | | | | | | | | | | | |
| | E12 | 木 | 材 | ・ | 木 | 製 | 品 | 製 | 造 | 業 | (家具を除く) | 計 | 62,323 | 61,243 | 0 | 0 | 57,180 | 0 | | | | | | | | | | | |
| | E13 | 家 | 具 | ・ | 装 | 備 | 品 | 製 | 造 | 業 | 計 | 100,354 | 92,229 | 889 | 1,675 | 991 | 1,603 | | | | | | | | | | | | |
| | E14 | パ | ル | プ | ・ | 紙 | ・ | 紙 | 加 | 工 | 品 | 製 | 造 | 業 | 計 | 81,065 | 52,725 | 485 | 569 | 3,311 | 494 | | | | | | | | |
| | E15 | 印 | 刷 | ・ | 同 | 関 | 連 | 業 | 計 | 40,445 | 40,855 | 0 | 0 | 0 | 606 | | | | | | | | | | | | | | |
| | E16,17 | 化 | 学 | 工 | 業 | 、 | 石 | 油 | 製 | 品 | ・ | 石 | 炭 | 製 | 品 | 製 | 造 | 業 | 計 | 110,827 | 94,245 | 8,161 | 0 | 7,906 | 0 | | | | |
| | E18 | プ | ラ | ス | チ | ツ | ク | 製 | 品 | 製 | 造 | 業 | 計 | 106,117 | 95,761 | 782 | 742 | 5 | 2,850 | | | | | | | | | | |
| | E19 | ゴ | ム | 製 | 品 | 製 | 造 | 業 | 計 | 77,710 | 67,992 | 362 | 27 | 576 | 78 | | | | | | | | | | | | | | |
| | E21 | 窯 | 業 | ・ | 土 | 石 | 製 | 品 | 製 | 造 | 業 | 計 | 114,681 | 92,464 | 208,083 | 189 | 256 | 100 | | | | | | | | | | | |
| | E22 | 鉄 | 鋼 | 製 | 造 | 業 | 計 | 110,725 | 109,533 | 74,863 | 548 | 2,761 | 2,007 | | | | | | | | | | | | | | | | |
| E23 | 非 | 鉄 | 金 | 属 | 製 | 造 | 業 | 計 | 71,008 | 48,348 | 7,630 | 169 | 109 | 0 | | | | | | | | | | | | | | | |
| E24 | 金 | 属 | 製 | 品 | 製 | 造 | 業 | 計 | 54,203 | 42,982 | 473 | 65 | 84 | 79 | | | | | | | | | | | | | | | |
| E25 | は | ん | 用 | 機 | 械 | 器 | 具 | 製 | 造 | 業 | 計 | 92,396 | 120,854 | 39 | 32 | 12,183 | 513 | | | | | | | | | | | | |
| E26 | 生 | 産 | 用 | 機 | 械 | 器 | 具 | 製 | 造 | 業 | 計 | 135,831 | 106,735 | 46,622 | 0 | 0 | 28 | | | | | | | | | | | | |
| E27 | 業 | 務 | 用 | 機 | 械 | 器 | 具 | 製 | 造 | 業 | 計 | 94,183 | 71,615 | 113,665 | 422 | 9,147 | 412 | | | | | | | | | | | | |
| E28 | 電 | 子 | 部 | 品 | ・ | デ | バ | イ | ス | ・ | 電 | 子 | 回 | 路 | 製 | 造 | 業 | 計 | 93,471 | 36,987 | 692 | 695 | 1,040 | 3,036 | | | | | |
| E29 | 電 | 気 | 機 | 械 | 器 | 具 | 製 | 造 | 業 | 計 | 129,863 | 126,170 | 11,588 | 743 | 2,889 | 826 | | | | | | | | | | | | | |
| E30 | 情 | 報 | 通 | 信 | 機 | 械 | 器 | 具 | 製 | 造 | 業 | 計 | 173,217 | 161,374 | 33 | 693 | 3,942 | 999 | | | | | | | | | | | |
| E31 | 輸 | 送 | 用 | 機 | 械 | 器 | 具 | 製 | 造 | 業 | 計 | 148,066 | 142,812 | 107 | 14 | 909 | 28 | | | | | | | | | | | | |
| E32,20 | そ | の | 他 | の | 製 | 造 | 業 | 、 | な | め | し | 革 | ・ | 同 | 製 | 品 | ・ | 毛 | 皮 | 製 | 造 | 業 | 計 | 66,063 | 55,801 | 2,959 | 753 | 605 | 260 |
| I-1 | 卸 | 売 | 業 | 計 | 123,371 | 112,921 | 8,485 | 1,294 | 16,363 | 29,971 | | | | | | | | | | | | | | | | | | | |
| I-2 | 小 | 売 | 業 | 計 | 32,873 | 37,772 | 5,232 | 677 | 27,035 | 9,357 | | | | | | | | | | | | | | | | | | | |

1人平均月間現金給与額（特別に支払われた給与・合計）

（単位：円）

| 合 計 | | | | | | | | 産 業 | |
|---------|---------|---------|--------|--------|--------|---------|---------|--------|---|
| 20 | | 年 月 別 | | | | | | | |
| 5 月 | 6 月 | 7 月 | 8 月 | 9 月 | 10 月 | 11 月 | 12 月 | | |
| 13,173 | 171,633 | 186,720 | 11,813 | 5,500 | 4,110 | 27,148 | 346,355 | T L | 常 用 労 働 者 5 人 以 上 |
| 2,041 | 305,012 | 144,446 | 63,913 | 13,744 | 6,188 | 15,952 | 459,958 | D | |
| 27,176 | 102,519 | 434,674 | 11,884 | 1,050 | 1,449 | 44,130 | 504,965 | E | |
| 1,912 | 729,219 | 41,138 | 19,696 | 3,704 | 9,080 | 3,848 | 747,520 | F | |
| 5,294 | 361,855 | 97,246 | 2,817 | 3,911 | 5,695 | 173,182 | 308,201 | G | |
| 9,610 | 135,075 | 163,103 | 7,670 | 3,389 | 7,876 | 11,456 | 286,713 | H | |
| 12,713 | 156,384 | 149,752 | 13,749 | 12,329 | 2,111 | 18,627 | 283,407 | I | |
| 2,084 | 441,477 | 135,462 | 2,716 | 14,821 | 29,095 | 19,482 | 494,649 | J | |
| 11,076 | 167,901 | 93,652 | 11,239 | 4,376 | 2,972 | 49,079 | 216,543 | K | |
| 53,077 | 153,329 | 220,746 | 19,050 | 46,165 | 35,116 | 84,935 | 449,378 | L | |
| 5,111 | 17,507 | 23,612 | 5,295 | 2,547 | 2,299 | 5,145 | 35,446 | M | |
| 5,339 | 16,826 | 8,501 | 4,001 | 0 | 1,721 | 10,566 | 102,166 | N | |
| 188 | 451,297 | 39,217 | 184 | 113 | 3,196 | 332 | 592,489 | O | |
| 4,258 | 263,458 | 35,398 | 3,930 | 1,282 | 1,155 | 16,658 | 288,483 | P | |
| 17,229 | 413,822 | 8,771 | 172 | 1 | 13,042 | 82,317 | 455,488 | Q | |
| 2,900 | 54,232 | 118,692 | 11,677 | 1,431 | 1,148 | 6,630 | 162,373 | R | |
| 1,851 | 214,608 | 59,837 | 1,888 | 3,616 | 178 | 1,591 | 298,555 | E09,10 | |
| 42 | 63,815 | 113,499 | 6,469 | 392 | 353 | 3,091 | 211,700 | E11 | |
| 926 | 84,022 | 176,343 | 0 | 937 | 1,096 | 141,557 | 196,716 | E12 | |
| 370 | 144,573 | 387,960 | 7,664 | 1,874 | 1,232 | 455 | 524,566 | E13 | |
| 1,487 | 157,472 | 62,623 | 57,048 | 522 | 92 | 3,424 | 225,986 | E14 | |
| 10,251 | 66,752 | 95,112 | 4,338 | 2,913 | 377 | 0 | 157,078 | E15 | |
| 698 | 361,463 | 204,197 | 100 | 181 | 46,740 | 345 | 620,342 | E16,17 | |
| 3,253 | 62,874 | 389,100 | 30,353 | 978 | 835 | 149 | 452,592 | E18 | |
| 603 | 69,618 | 302,316 | 22,516 | 33 | 21 | 123,673 | 292,272 | E19 | |
| 849 | 134,444 | 216,847 | 49,357 | 182 | 56 | 67,145 | 312,194 | E21 | |
| 429 | 214,251 | 344,941 | 23,848 | 2,131 | 83 | 42,591 | 498,343 | E22 | |
| 92 | 106,080 | 72,709 | 4,666 | 379 | 69 | 54,512 | 210,114 | E23 | |
| 2,562 | 35,703 | 159,767 | 23,557 | 137 | 3,052 | 8,308 | 206,902 | E24 | |
| 127,371 | 176,128 | 287,664 | 23,566 | 4,669 | 117 | 214,443 | 459,649 | E25 | |
| 15,042 | 239,211 | 307,885 | 10,192 | 36 | 20 | 14,452 | 410,412 | E26 | |
| 39,055 | 158,376 | 137,617 | 6,610 | 146 | 8,637 | 49,717 | 323,374 | E27 | |
| 1,324 | 43,610 | 145,101 | 4,050 | 1,128 | 379 | 3,264 | 195,001 | E28 | |
| 11,754 | 99,976 | 533,810 | 6,941 | 730 | 507 | 11,752 | 702,902 | E29 | |
| 452 | 724,386 | 366,081 | 429 | 13,762 | 2,213 | 369 | 821,978 | E30 | |
| 52,494 | 23,461 | 771,602 | 4,890 | 15 | 242 | 67,764 | 727,371 | E31 | |
| 7,326 | 116,986 | 124,859 | 7,212 | 7,031 | 2,039 | 430 | 232,754 | E32,20 | |
| 9,704 | 276,879 | 276,070 | 26,234 | 8,216 | 4,584 | 36,771 | 439,636 | I-1 | |
| 14,708 | 76,556 | 66,192 | 5,526 | 15,034 | 471 | 6,489 | 179,373 | I-2 | |
| 17,140 | 221,983 | 243,355 | 9,057 | 6,458 | 5,411 | 33,188 | 438,770 | T L | |
| 3,171 | 564,740 | 178,715 | 88,335 | 21,530 | 13,092 | 37,141 | 672,853 | D | |
| 32,064 | 110,942 | 502,147 | 7,827 | 952 | 347 | 49,422 | 578,867 | E | |
| 2,252 | 808,461 | 16,389 | 23,173 | 4,360 | 5,442 | 4,536 | 798,950 | F | |
| 7,999 | 535,299 | 104,080 | 2,085 | 5,701 | 4,231 | 241,849 | 443,117 | G | |
| 11,443 | 172,172 | 177,887 | 656 | 4,372 | 10,094 | 13,969 | 326,985 | H | |
| 9,851 | 239,038 | 155,373 | 6,717 | 20,760 | 4,502 | 10,446 | 344,955 | I | |
| 2,372 | 500,087 | 201,021 | 3,413 | 19,093 | 56,802 | 1,940 | 587,538 | J | |
| 29,014 | 255,661 | 74,260 | 25,505 | 6,273 | 6,635 | 33,622 | 249,537 | K | |
| 73,421 | 192,586 | 359,645 | 23,651 | 59,194 | 58,435 | 117,385 | 589,881 | L | |
| 10,008 | 22,529 | 49,477 | 10,276 | 5,661 | 4,987 | 9,938 | 72,733 | M | |
| 11,867 | 37,893 | 5,725 | 6,587 | 0 | 3,974 | 24,046 | 64,306 | N | |
| 258 | 577,227 | 29,061 | 10 | 121 | 3,295 | 308 | 726,659 | O | |
| 4,071 | 367,316 | 31,827 | 2,725 | 1,467 | 989 | 21,321 | 367,151 | P | |
| 27,872 | 329,539 | 8,337 | 85 | 2 | 12,646 | 35,677 | 362,420 | Q | |
| 3,809 | 53,765 | 123,137 | 8,644 | 574 | 1,488 | 5,244 | 147,846 | R | |
| 2,301 | 276,520 | 59,750 | 10 | 4,604 | 0 | 1,850 | 376,836 | E09,10 | |
| 68 | 103,114 | 74,520 | 10,418 | 632 | 571 | 5,001 | 237,720 | E11 | |
| 0 | 173,023 | 104,655 | 0 | 0 | 0 | 0 | 400,590 | E12 | |
| 501 | 20,606 | 506,150 | 8,669 | 895 | 1,653 | 610 | 563,651 | E13 | |
| 2,016 | 213,977 | 54,962 | 73,091 | 697 | 123 | 424 | 283,301 | E14 | |
| 0 | 96,866 | 155,377 | 0 | 0 | 635 | 0 | 237,099 | E15 | |
| 0 | 437,435 | 107,912 | 0 | 0 | 0 | 0 | 571,536 | E16,17 | |
| 4,174 | 64,597 | 504,486 | 18,100 | 1,286 | 1,100 | 196 | 545,210 | E18 | |
| 733 | 84,729 | 316,076 | 3,187 | 40 | 26 | 150,650 | 266,554 | E19 | |
| 1,106 | 143,850 | 266,116 | 48,819 | 236 | 73 | 75,100 | 364,722 | E21 | |
| 490 | 247,662 | 363,738 | 26,605 | 2,472 | 96 | 49,390 | 541,711 | E22 | |
| 117 | 135,609 | 93,055 | 5,982 | 487 | 89 | 70,074 | 270,154 | E23 | |
| 437 | 53,935 | 204,068 | 129 | 119 | 125 | 6,393 | 251,532 | E24 | |
| 154,708 | 214,075 | 293,398 | 8,206 | 232 | 143 | 262,748 | 501,176 | E25 | |
| 22,404 | 229,971 | 415,689 | 2,852 | 53 | 30 | 31 | 560,206 | E26 | |
| 45,916 | 187,307 | 119,233 | 982 | 173 | 322 | 46,255 | 333,864 | E27 | |
| 1,324 | 43,610 | 151,259 | 4,358 | 1,212 | 407 | 446 | 189,838 | E28 | |
| 13,501 | 114,583 | 579,523 | 4,409 | 841 | 584 | 13,544 | 782,968 | E29 | |
| 452 | 724,386 | 366,081 | 429 | 13,762 | 2,213 | 369 | 821,978 | E30 | |
| 54,955 | 22,659 | 807,237 | 4,736 | 15 | 255 | 70,829 | 757,710 | E31 | |
| 930 | 167,414 | 162,325 | 10,419 | 10,156 | 2,948 | 618 | 313,291 | E32,20 | |
| 17,858 | 416,761 | 254,809 | 9,155 | 3,988 | 9,245 | 4,984 | 572,931 | I-1 | |
| 3,453 | 99,275 | 78,529 | 4,854 | 33,543 | 854 | 14,673 | 170,488 | I-2 | |

第2表 産業大分類及び性別常用労働者

| | 産業 | 2019年平均 | 2020年平均 | 2020年 | | | |
|-------------------------------|----------------------------|---------|---------|---------|--------|---------|---------|
| | | | | 2020年 | | | |
| | | | | 1月 | 2月 | 3月 | 4月 |
| 常用労働者5人以上 | T L 調査産業計 | 94,867 | 91,730 | 21,656 | 3,749 | 20,201 | 13,159 |
| | D 建設業 | 109,779 | 106,814 | 52,390 | 25,033 | 25,187 | 37,609 |
| | E 製造業 | 122,413 | 112,884 | 20,195 | 352 | 2,102 | 3,068 |
| | F 電気・ガス・熱供給・水道業 | 165,095 | 139,648 | 18,923 | 21,826 | 3,702 | 17,055 |
| | G 情報通信業 | 109,457 | 98,645 | 38,473 | 2,423 | 14,127 | 6,664 |
| | H 運輸業, 郵便業 | 67,369 | 61,658 | 4,090 | 1,698 | 5,610 | 12,306 |
| | I 卸売業, 小売業 | 87,080 | 91,375 | 23,987 | 701 | 21,340 | 15,516 |
| | J 金融業, 保険業 | 188,209 | 187,171 | 227,211 | 2,480 | 91,814 | 191,109 |
| | K 不動産業, 物品賃貸業 | 72,756 | 61,479 | 12,845 | 2,145 | 38,450 | 29,038 |
| | L 学術研究, 専門・技術サービス業 | 126,178 | 119,709 | 988 | 7,360 | 57,452 | 41,027 |
| | M 宿泊業, 飲食サービス業 | 14,015 | 17,254 | 8,380 | 6,431 | 8,403 | 2,487 |
| | N 生活関連サービス業, 娯楽業 | 20,553 | 26,138 | 6,487 | 10,717 | 192 | 14,781 |
| | O 教育, 学習支援業 | 102,992 | 120,373 | 5,164 | 810 | 45,020 | 4,625 |
| | P 医療, 福祉 | 80,538 | 84,417 | 19,387 | 750 | 132,112 | 1,541 |
| | Q 複合サービス事業 | 114,394 | 107,819 | 3,218 | 2,194 | 15,329 | 23,072 |
| | R サービス業(他に分類されないもの) | 44,647 | 43,116 | 8,728 | 6,282 | 2,088 | 471 |
| | E09,10 食料品製造業、飲料・たばこ・飼料製造業 | 59,640 | 71,064 | 9,074 | 227 | 2,381 | 5,522 |
| | E11 繊維工業 | 52,815 | 54,292 | 54,605 | 7,854 | 9,850 | 3,035 |
| | E12 木材・木製品製造業(家具を除く) | 53,686 | 58,129 | 1,405 | 23 | 33,050 | 1,392 |
| | E13 家具・装備品製造業 | 98,751 | 97,121 | 17,969 | 494 | 450 | 816 |
| | E14 パルプ・紙・紙加工品製造業 | 78,321 | 57,623 | 4,815 | 530 | 3,528 | 328 |
| | E15 印刷・同関連業 | 49,823 | 36,326 | 41,354 | 746 | 2,187 | 373 |
| | E16,17 化学工業、石油製品・石炭製品製造業 | 163,020 | 131,522 | 3,333 | 162 | 9,595 | 148,036 |
| | E18 プラスチック製品製造業 | 109,470 | 99,376 | 998 | 687 | 3 | 2,782 |
| | E19 ゴム製品製造業 | 100,103 | 86,552 | 434 | 31 | 675 | 78 |
| | E21 窯業・土石製品製造業 | 105,206 | 84,515 | 171,781 | 163 | 216 | 80 |
| | E22 鉄鋼業 | 113,370 | 105,022 | 69,345 | 625 | 2,680 | 2,074 |
| | E23 非鉄金属製造業 | 87,845 | 43,511 | 7,329 | 169 | 110 | 0 |
| | E24 金属製品製造業 | 52,275 | 45,443 | 8,384 | 33 | 40 | 31 |
| | E25 はん用機械器具製造業 | 96,020 | 117,543 | 34 | 31 | 9,967 | 2,759 |
| E26 生産用機械器具製造業 | 123,336 | 96,618 | 41,962 | 0 | 0 | 23 | |
| E27 業務用機械器具製造業 | 105,563 | 85,795 | 126,461 | 748 | 10,184 | 6,153 | |
| E28 電子部品・デバイス・電子回路製造業 | 120,635 | 41,871 | 638 | 566 | 1,028 | 3,274 | |
| E29 電気機械器具製造業 | 143,957 | 135,813 | 16,994 | 550 | 2,041 | 897 | |
| E30 情報通信機械器具製造業 | 190,935 | 175,100 | 40 | 804 | 4,418 | 1,046 | |
| E31 輸送用機械器具製造業 | 156,161 | 150,461 | 3,290 | 11 | 868 | 50 | |
| E32,20 その他の製造業、なめし革・同製品・毛皮製造業 | 68,906 | 57,004 | 3,170 | 1,082 | 191 | 218 | |
| I-1 卸売業 | 117,844 | 121,254 | 37,386 | 814 | 14,948 | 21,748 | |
| I-2 小売業 | 54,897 | 60,460 | 10,442 | 583 | 27,724 | 9,092 | |
| 常用労働者30人以上 | T L 調査産業計 | 115,783 | 110,953 | 21,226 | 2,066 | 25,340 | 12,575 |
| | D 建設業 | 174,715 | 155,993 | 84,892 | 8,270 | 33,858 | 11,538 |
| | E 製造業 | 134,265 | 125,340 | 18,836 | 361 | 2,242 | 908 |
| | F 電気・ガス・熱供給・水道業 | 175,764 | 150,339 | 22,891 | 26,380 | 4,476 | 4,644 |
| | G 情報通信業 | 145,057 | 131,397 | 53,732 | 2,235 | 12,459 | 6,597 |
| | H 運輸業, 郵便業 | 80,449 | 72,045 | 1,113 | 958 | 6,309 | 14,321 |
| | I 卸売業, 小売業 | 120,277 | 120,326 | 9,672 | 1,459 | 36,888 | 29,246 |
| | J 金融業, 保険業 | 270,760 | 257,762 | 397,541 | 4,732 | 89,446 | 339,402 |
| | K 不動産業, 物品賃貸業 | 80,242 | 74,697 | 28,096 | 5,702 | 87,567 | 6,208 |
| | L 学術研究, 専門・技術サービス業 | 153,957 | 146,353 | 954 | 4,960 | 77,053 | 57,126 |
| | M 宿泊業, 飲食サービス業 | 23,716 | 37,886 | 18,799 | 17,751 | 23,070 | 7,887 |
| | N 生活関連サービス業, 娯楽業 | 24,765 | 23,150 | 0 | 5,680 | 0 | 10,459 |
| | O 教育, 学習支援業 | 117,996 | 135,376 | 5,740 | 764 | 50,962 | 4,124 |
| | P 医療, 福祉 | 96,367 | 104,108 | 9,524 | 1,042 | 178,390 | 1,560 |
| | Q 複合サービス事業 | 102,369 | 84,793 | 4,334 | 2,289 | 20,592 | 17,693 |
| | R サービス業(他に分類されないもの) | 41,642 | 41,270 | 7,769 | 385 | 2,077 | 612 |
| | E09,10 食料品製造業、飲料・たばこ・飼料製造業 | 61,914 | 81,302 | 37 | 2 | 1 | 6,468 |
| | E11 繊維工業 | 54,211 | 63,070 | 88,520 | 12,652 | 15,776 | 4,966 |
| | E12 木材・木製品製造業(家具を除く) | 67,854 | 67,786 | 0 | 0 | 64,447 | 0 |
| | E13 家具・装備品製造業 | 111,747 | 100,108 | 820 | 701 | 636 | 1,148 |
| | E14 パルプ・紙・紙加工品製造業 | 95,704 | 66,558 | 503 | 701 | 4,620 | 417 |
| | E15 印刷・同関連業 | 47,650 | 49,342 | 0 | 0 | 0 | 654 |
| | E16,17 化学工業、石油製品・石炭製品製造業 | 148,647 | 105,637 | 4,199 | 0 | 11,177 | 0 |
| | E18 プラスチック製品製造業 | 124,470 | 119,755 | 769 | 899 | 3 | 3,599 |
| | E19 ゴム製品製造業 | 108,693 | 88,813 | 507 | 36 | 785 | 91 |
| | E21 窯業・土石製品製造業 | 121,437 | 97,274 | 221,339 | 210 | 278 | 103 |
| | E22 鉄鋼業 | 116,881 | 114,587 | 79,559 | 508 | 2,737 | 2,033 |
| | E23 非鉄金属製造業 | 76,959 | 53,988 | 9,198 | 210 | 137 | 0 |
| | E24 金属製品製造業 | 67,832 | 54,379 | 685 | 53 | 64 | 51 |
| | E25 はん用機械器具製造業 | 98,960 | 127,490 | 41 | 37 | 11,956 | 572 |
| E26 生産用機械器具製造業 | 154,602 | 118,668 | 50,694 | 0 | 0 | 35 | |
| E27 業務用機械器具製造業 | 109,050 | 90,971 | 154,689 | 522 | 12,452 | 373 | |
| E28 電子部品・デバイス・電子回路製造業 | 126,300 | 40,969 | 638 | 566 | 1,028 | 3,274 | |
| E29 電気機械器具製造業 | 153,666 | 145,564 | 12,484 | 610 | 2,268 | 1,000 | |
| E30 情報通信機械器具製造業 | 190,935 | 175,100 | 40 | 804 | 4,418 | 1,046 | |
| E31 輸送用機械器具製造業 | 160,548 | 154,984 | 119 | 12 | 907 | 28 | |
| E32,20 その他の製造業、なめし革・同製品・毛皮製造業 | 92,243 | 82,558 | 2,508 | 1,228 | 315 | 363 | |
| I-1 卸売業 | 158,842 | 151,535 | 10,327 | 1,633 | 14,422 | 37,503 | |
| I-2 小売業 | 68,339 | 78,870 | 8,846 | 1,233 | 65,430 | 18,632 | |

1人平均月間現金給与額（特別に支払われた給与・男）

（単位：円）

| 男 | | | | | | | | 産 業 |
|---------|---------|---------|--------|--------|---------|---------|---------|---------|
| 20 | | 年 月 別 | | | | | | |
| 5 月 | 6 月 | 7 月 | 8 月 | 9 月 | 10 月 | 11 月 | 12 月 | |
| 19,478 | 213,071 | 275,966 | 16,017 | 6,886 | 5,754 | 38,628 | 462,816 | T L |
| 2,130 | 348,572 | 162,307 | 67,320 | 16,015 | 7,131 | 17,789 | 522,462 | D |
| 33,507 | 116,903 | 518,213 | 13,147 | 1,014 | 1,652 | 53,787 | 593,974 | E |
| 2,051 | 757,791 | 47,162 | 18,033 | 3,703 | 10,015 | 3,863 | 786,207 | F |
| 5,693 | 436,437 | 105,370 | 2,939 | 4,193 | 5,892 | 202,180 | 347,236 | G |
| 9,998 | 162,011 | 178,233 | 7,837 | 3,414 | 9,157 | 12,051 | 332,401 | H |
| 21,445 | 255,917 | 238,550 | 21,034 | 16,502 | 3,098 | 30,768 | 448,536 | I |
| 3,174 | 674,122 | 248,773 | 4,275 | 12,986 | 58,981 | 27,761 | 706,202 | J |
| 10,390 | 190,258 | 111,043 | 14,933 | 5,065 | 3,478 | 62,348 | 261,932 | K |
| 65,708 | 198,197 | 292,781 | 18,354 | 54,178 | 43,871 | 113,979 | 557,377 | L |
| 8,342 | 30,175 | 45,810 | 10,207 | 5,347 | 4,506 | 10,799 | 66,728 | M |
| 8,660 | 31,606 | 11,733 | 5,681 | 0 | 3,920 | 14,975 | 195,709 | N |
| 292 | 594,327 | 38,720 | 381 | 211 | 3,203 | 549 | 742,350 | O |
| 4,372 | 398,002 | 41,046 | 5,004 | 1,211 | 1,784 | 17,203 | 370,583 | P |
| 15,295 | 565,973 | 12,525 | 59 | 2 | 17,231 | 68,036 | 579,005 | Q |
| 3,271 | 73,279 | 163,286 | 15,680 | 2,037 | 1,062 | 9,396 | 219,455 | R |
| 2,608 | 314,879 | 77,912 | 2,415 | 4,752 | 74 | 1,927 | 442,948 | E09, 10 |
| 24 | 94,054 | 168,413 | 7,032 | 655 | 635 | 3,096 | 318,910 | E11 |
| 1,126 | 95,981 | 195,898 | 0 | 1,185 | 1,385 | 146,777 | 219,688 | E12 |
| 27 | 165,560 | 416,569 | 7,789 | 1,847 | 733 | 228 | 560,447 | E13 |
| 1,889 | 201,100 | 80,765 | 75,901 | 680 | 108 | 4,394 | 294,592 | E14 |
| 15,239 | 81,423 | 111,623 | 5,399 | 3,371 | 368 | 0 | 177,855 | E15 |
| 893 | 386,477 | 268,637 | 155 | 280 | 68,437 | 491 | 700,899 | E16, 17 |
| 3,552 | 83,087 | 489,844 | 43,864 | 1,053 | 1,152 | 191 | 558,797 | E18 |
| 856 | 101,201 | 384,480 | 18,825 | 36 | 27 | 178,672 | 363,118 | E19 |
| 900 | 139,944 | 241,473 | 54,246 | 213 | 65 | 71,583 | 341,630 | E21 |
| 419 | 225,217 | 361,456 | 24,300 | 2,156 | 86 | 43,142 | 529,982 | E22 |
| 120 | 129,210 | 83,212 | 4,433 | 497 | 90 | 59,717 | 242,431 | E23 |
| 3,622 | 45,485 | 199,371 | 26,504 | 55 | 3,414 | 8,506 | 254,548 | E24 |
| 138,031 | 185,802 | 314,218 | 26,260 | 2,966 | 120 | 233,204 | 495,584 | E25 |
| 15,455 | 267,842 | 344,752 | 12,310 | 40 | 24 | 18,051 | 459,894 | E26 |
| 52,693 | 188,683 | 168,626 | 7,942 | 193 | 8,789 | 64,741 | 391,064 | E27 |
| 1,480 | 49,028 | 163,412 | 2,982 | 1,153 | 460 | 3,249 | 215,429 | E28 |
| 14,604 | 123,625 | 623,067 | 6,199 | 788 | 609 | 14,469 | 818,707 | E29 |
| 498 | 764,438 | 416,884 | 457 | 12,138 | 2,394 | 429 | 895,791 | E30 |
| 59,698 | 25,506 | 845,937 | 4,443 | 10 | 257 | 76,107 | 799,169 | E31 |
| 11,898 | 144,689 | 185,197 | 12,369 | 10,979 | 3,371 | 762 | 328,090 | E32, 20 |
| 12,280 | 364,166 | 351,588 | 33,036 | 6,876 | 5,687 | 47,138 | 551,490 | I-1 |
| 31,150 | 144,255 | 117,343 | 8,704 | 26,327 | 397 | 13,850 | 339,803 | I-2 |
| 24,177 | 261,245 | 345,970 | 11,605 | 7,987 | 7,332 | 45,907 | 562,572 | T L |
| 3,207 | 631,465 | 198,649 | 86,417 | 24,518 | 15,158 | 40,901 | 749,645 | D |
| 38,787 | 123,774 | 584,473 | 8,591 | 934 | 383 | 58,830 | 663,677 | E |
| 2,486 | 858,635 | 19,091 | 21,625 | 4,443 | 5,750 | 4,645 | 847,766 | F |
| 8,164 | 613,902 | 114,766 | 2,443 | 5,725 | 4,835 | 268,569 | 484,557 | G |
| 12,105 | 209,796 | 200,482 | 706 | 4,557 | 12,073 | 15,028 | 388,264 | H |
| 17,091 | 427,856 | 261,269 | 9,487 | 33,261 | 7,308 | 20,247 | 590,721 | I |
| 4,812 | 759,550 | 450,822 | 5,453 | 13,027 | 121,667 | 3,802 | 910,750 | J |
| 26,736 | 288,434 | 88,249 | 34,469 | 7,115 | 6,997 | 36,065 | 283,955 | K |
| 77,059 | 218,181 | 396,919 | 25,438 | 63,940 | 62,083 | 141,995 | 642,135 | L |
| 22,877 | 34,715 | 105,576 | 21,088 | 13,971 | 12,610 | 22,775 | 148,077 | M |
| 20,764 | 74,449 | 11,505 | 6,702 | 0 | 8,693 | 34,301 | 103,220 | N |
| 332 | 658,429 | 40,818 | 16 | 198 | 2,998 | 466 | 855,605 | O |
| 3,712 | 508,742 | 34,247 | 5,617 | 1,378 | 1,312 | 22,439 | 453,256 | P |
| 20,999 | 433,134 | 11,315 | 22 | 2 | 16,593 | 25,050 | 470,718 | Q |
| 4,232 | 71,263 | 176,307 | 11,893 | 595 | 1,444 | 7,138 | 203,700 | R |
| 3,193 | 382,815 | 68,728 | 14 | 5,582 | 0 | 2,320 | 508,723 | E09, 10 |
| 40 | 156,955 | 115,219 | 11,075 | 1,025 | 994 | 4,871 | 357,673 | E11 |
| 0 | 196,581 | 112,812 | 0 | 0 | 0 | 0 | 439,557 | E12 |
| 38 | 22,192 | 555,249 | 8,733 | 552 | 1,007 | 314 | 609,102 | E13 |
| 2,406 | 256,240 | 67,258 | 86,827 | 815 | 131 | 508 | 340,241 | E14 |
| 0 | 117,728 | 188,240 | 0 | 0 | 672 | 0 | 283,764 | E15 |
| 0 | 481,399 | 146,563 | 0 | 0 | 0 | 0 | 622,430 | E16, 17 |
| 4,514 | 85,568 | 628,360 | 26,656 | 1,392 | 1,518 | 247 | 670,185 | E18 |
| 992 | 117,443 | 397,554 | 4,145 | 42 | 32 | 207,437 | 344,143 | E19 |
| 1,166 | 147,995 | 287,272 | 52,636 | 269 | 82 | 77,276 | 381,285 | E21 |
| 475 | 258,093 | 380,290 | 26,912 | 2,466 | 99 | 49,312 | 571,842 | E22 |
| 147 | 159,463 | 102,815 | 5,486 | 616 | 112 | 74,090 | 300,677 | E23 |
| 404 | 70,654 | 258,478 | 98 | 71 | 79 | 6,248 | 317,886 | E24 |
| 165,893 | 223,480 | 313,018 | 8,331 | 226 | 143 | 278,220 | 523,440 | E25 |
| 23,053 | 259,476 | 462,258 | 3,360 | 59 | 35 | 26 | 621,456 | E26 |
| 63,643 | 229,465 | 150,853 | 1,152 | 234 | 262 | 63,692 | 408,904 | E27 |
| 1,480 | 49,028 | 169,246 | 3,173 | 1,226 | 489 | 562 | 210,698 | E28 |
| 16,352 | 138,553 | 664,900 | 4,297 | 878 | 690 | 16,312 | 891,697 | E29 |
| 498 | 764,438 | 416,884 | 457 | 12,138 | 2,394 | 429 | 895,791 | E30 |
| 62,020 | 24,291 | 874,401 | 4,201 | 10 | 267 | 78,298 | 820,910 | E31 |
| 1,316 | 231,711 | 247,328 | 18,199 | 16,249 | 4,967 | 1,118 | 450,861 | E32, 20 |
| 24,402 | 585,424 | 336,426 | 10,678 | 5,039 | 12,253 | 6,240 | 762,410 | I-1 |
| 7,155 | 216,672 | 158,305 | 7,903 | 70,865 | 526 | 39,552 | 357,901 | I-2 |

第2表 産業大中分類及び性別常用労働者

| | 業 | 産 | 業 | 計 | 2019年 平均 | 2020年 平均 | 2020年 | | | | | | | | | | | | | | | | | | | | | | |
|----------------|--------|---|---|---|-------------|-------------|---------|--------|---------|--------|--------|--------|--------|--------|---------|---------|---------|--------|--------|--------|--------|--------|--------|--------|--------|-------|-----|-------|-------|
| | | | | | | | 2020年 | | | | | | | | | | | | | | | | | | | | | | |
| | | | | | | | 1月 | 2月 | 3月 | 4月 | | | | | | | | | | | | | | | | | | | |
| 常用労働者 5人以上 | T L | 調 | 査 | 産 | 業 | 計 | 34,271 | 34,738 | 8,867 | 2,109 | 19,561 | 3,180 | | | | | | | | | | | | | | | | | |
| | D | 建 | 設 | 産 | 業 | 計 | 61,193 | 49,269 | 51,941 | 9,631 | 11,385 | 7,118 | | | | | | | | | | | | | | | | | |
| | E | 製 | 造 | 産 | 業 | 計 | 43,543 | 41,349 | 9,094 | 344 | 1,535 | 1,085 | | | | | | | | | | | | | | | | | |
| | F | 電 | 気 | ・ | ガ | ス | ・ | 熱 | 供 | 給 | ・ | 水 | 道 | 業 | 107,349 | 101,275 | 3,293 | 37,966 | 4,204 | 4,094 | | | | | | | | | |
| | G | 情 | 報 | 通 | 信 | 業 | 計 | 64,257 | 44,443 | 13,387 | 1,428 | 13,506 | 6,285 | | | | | | | | | | | | | | | | |
| | H | 運 | 輸 | 業 | 、 | 郵 | 便 | 業 | 計 | 27,451 | 28,837 | 17,706 | 1,765 | 1,559 | 5,509 | | | | | | | | | | | | | | |
| | I | 卸 | 売 | 業 | 、 | 小 | 売 | 業 | 計 | 22,565 | 22,704 | 8,156 | 322 | 7,304 | 5,505 | | | | | | | | | | | | | | |
| | J | 金 | 融 | 業 | 、 | 保 | 険 | 業 | 計 | 62,345 | 62,191 | 18,124 | 1,064 | 31,792 | 4,026 | | | | | | | | | | | | | | |
| | K | 不 | 動 | 産 | 業 | 、 | 物 | 品 | 賃 | 貸 | 業 | 計 | 35,876 | 32,246 | 2,860 | 1,541 | 29,572 | 21,444 | | | | | | | | | | | |
| | L | 学 | 術 | 研 | 究 | 、 | 専 | 門 | ・ | 技 | 術 | サ | ー | ビ | ス | 業 | 計 | 47,706 | 45,181 | 481 | 5,966 | 25,346 | 17,122 | | | | | | |
| | M | 宿 | 泊 | 業 | 、 | 飲 | 食 | サ | ー | ビ | ス | 業 | 計 | 2,500 | 3,796 | 1,094 | 1,052 | 867 | 334 | | | | | | | | | | |
| | N | 生 | 活 | 関 | 連 | サ | ー | ビ | ス | 業 | 、 | 娯 | 楽 | 業 | 計 | 4,313 | 5,700 | 1,014 | 17,852 | 410 | 2,281 | | | | | | | | |
| | O | 教 | 育 | 、 | 学 | 習 | 支 | 援 | 業 | 計 | 68,253 | 71,275 | 3,579 | 295 | 32,176 | 3,502 | | | | | | | | | | | | | |
| | P | 医 | 療 | 、 | 福 | 祉 | 業 | 計 | 49,218 | 50,987 | 13,623 | 2,031 | 61,945 | 1,230 | | | | | | | | | | | | | | | |
| | Q | 複 | 合 | サ | ー | ビ | ス | 事 | 業 | 計 | 57,242 | 55,015 | 623 | 110 | 4,405 | 15,082 | | | | | | | | | | | | | |
| | R | サ | ー | ビ | ス | 業 | (他 | に | 分 | 類 | さ | れ | な | い | も | の) | 計 | 15,855 | 11,944 | 1,182 | 1,832 | 618 | 1,076 | | | | | | |
| | E09,10 | 食 | 料 | 品 | 製 | 造 | 業 | 、 | 飲 | 料 | ・ | た | ば | こ | ・ | 飼 | 料 | 製 | 造 | 業 | 計 | 19,538 | 23,366 | 7,907 | 5 | 740 | 916 | | |
| | E11 | 織 | 維 | 工 | 業 | 計 | 15,658 | 14,137 | 9,021 | 3,386 | 7,081 | 663 | | | | | | | | | | | | | | | | | |
| | E12 | 木 | 材 | ・ | 木 | 製 | 品 | 製 | 造 | 業 | (家 | 具 | を | 除 | く) | 計 | 38,282 | 34,376 | 0 | 0 | 14,697 | 0 | | | | | | | |
| | E13 | 家 | 具 | ・ | 装 | 備 | 品 | 製 | 造 | 業 | 計 | 39,683 | 53,303 | 1,065 | 5,352 | 2,294 | 3,239 | | | | | | | | | | | | |
| | E14 | パ | ル | プ | ・ | 紙 | ・ | 紙 | 加 | 工 | 品 | 製 | 造 | 業 | 計 | 23,818 | 12,445 | 10,684 | 139 | 396 | 459 | | | | | | | | |
| | E15 | 印 | 刷 | ・ | 同 | 関 | 連 | 業 | 計 | 22,042 | 17,234 | 16,409 | 0 | 1,473 | 297 | | | | | | | | | | | | | | |
| | E16,17 | 化 | 学 | 工 | 業 | 、 | 石 | 油 | 製 | 品 | ・ | 石 | 炭 | 製 | 品 | 製 | 造 | 業 | 計 | 44,602 | 76,929 | 12,398 | 0 | 2,873 | 20,086 | | | | |
| | E18 | プ | ラ | ス | チ | ッ | ク | 製 | 品 | 製 | 造 | 業 | 計 | 47,966 | 38,740 | 1,914 | 328 | 5 | 1,023 | | | | | | | | | | |
| | E19 | ゴ | ム | 製 | 品 | 製 | 造 | 業 | 計 | 25,914 | 27,439 | 19 | 3 | 69 | 35 | | | | | | | | | | | | | | |
| | E21 | 窯 | 業 | ・ | 土 | 石 | 製 | 品 | 製 | 造 | 業 | 計 | 56,420 | 51,501 | 100,377 | 50 | 94 | 63 | | | | | | | | | | | |
| | E22 | 鉄 | 鋼 | 業 | 計 | 62,154 | 60,700 | 29,050 | 719 | 2,819 | 1,419 | | | | | | | | | | | | | | | | | | |
| E23 | 非 | 鉄 | 金 | 属 | 製 | 造 | 業 | 計 | 36,420 | 18,401 | 944 | 0 | 0 | 0 | | | | | | | | | | | | | | | |
| E24 | 金 | 属 | 製 | 品 | 製 | 造 | 業 | 計 | 26,345 | 20,339 | 4,198 | 61 | 85 | 91 | | | | | | | | | | | | | | | |
| E25 | は | ん | 用 | 機 | 械 | 器 | 具 | 製 | 造 | 業 | 計 | 54,784 | 65,675 | 20 | 1 | 10,345 | 127 | | | | | | | | | | | | |
| E26 | 生 | 産 | 用 | 機 | 械 | 器 | 具 | 製 | 造 | 業 | 計 | 54,329 | 44,596 | 22,168 | 0 | 0 | 0 | | | | | | | | | | | | |
| E27 | 業 | 務 | 用 | 機 | 械 | 器 | 具 | 製 | 造 | 業 | 計 | 43,952 | 30,299 | 26,634 | 201 | 2,275 | 5,030 | | | | | | | | | | | | |
| E28 | 電 | 子 | 部 | 品 | ・ | デ | バ | イ | ス | ・ | 電 | 子 | 回 | 路 | 製 | 造 | 業 | 計 | 29,485 | 23,553 | 860 | 1,201 | 1,085 | 2,235 | | | | | |
| E29 | 電 | 気 | 機 | 械 | 器 | 具 | 製 | 造 | 業 | 計 | 49,072 | 52,032 | 7,910 | 926 | 3,902 | 202 | | | | | | | | | | | | | |
| E30 | 情 | 報 | 通 | 信 | 機 | 械 | 器 | 具 | 製 | 造 | 業 | 計 | 96,783 | 94,723 | 0 | 143 | 1,567 | 784 | | | | | | | | | | | |
| E31 | 輸 | 送 | 用 | 機 | 械 | 器 | 具 | 製 | 造 | 業 | 計 | 69,954 | 65,548 | 2,991 | 26 | 840 | 116 | | | | | | | | | | | | |
| E32,20 | そ | の | 他 | の | 製 | 造 | 業 | 、 | な | め | し | 革 | ・ | 同 | 製 | 品 | ・ | 毛 | 皮 | 製 | 造 | 業 | 計 | 24,631 | 20,364 | 4,119 | 184 | 1,674 | 1,789 |
| I-1 | 卸 | 売 | 業 | 計 | 52,055 | 48,763 | 20,802 | 718 | 20,288 | 13,305 | | | | | | | | | | | | | | | | | | | |
| I-2 | 小 | 売 | 業 | 計 | 11,549 | 12,524 | 3,260 | 171 | 2,198 | 2,484 | | | | | | | | | | | | | | | | | | | |
| 常用労働者 30人以上 | T L | 調 | 査 | 産 | 業 | 計 | 45,501 | 44,857 | 7,191 | 873 | 28,300 | 3,319 | | | | | | | | | | | | | | | | | |
| | D | 建 | 設 | 産 | 業 | 計 | 109,667 | 86,465 | 100,537 | 1,598 | 17,009 | 4,763 | | | | | | | | | | | | | | | | | |
| | E | 製 | 造 | 産 | 業 | 計 | 50,893 | 49,192 | 7,488 | 444 | 1,724 | 421 | | | | | | | | | | | | | | | | | |
| | F | 電 | 気 | ・ | ガ | ス | ・ | 熱 | 供 | 給 | ・ | 水 | 道 | 業 | 計 | 107,349 | 103,684 | 3,293 | 37,966 | 4,204 | 4,094 | | | | | | | | |
| | G | 情 | 報 | 通 | 信 | 業 | 計 | 92,627 | 66,387 | 23,061 | 2,511 | 8,090 | 2,905 | | | | | | | | | | | | | | | | |
| | H | 運 | 輸 | 業 | 、 | 郵 | 便 | 業 | 計 | 31,994 | 28,775 | 12,512 | 332 | 1,688 | 3,443 | | | | | | | | | | | | | | |
| | I | 卸 | 売 | 業 | 、 | 小 | 売 | 業 | 計 | 30,126 | 27,317 | 3,882 | 490 | 9,102 | 8,809 | | | | | | | | | | | | | | |
| | J | 金 | 融 | 業 | 、 | 保 | 険 | 業 | 計 | 70,410 | 61,651 | 686 | 1,831 | 29,958 | 5,518 | | | | | | | | | | | | | | |
| | K | 不 | 動 | 産 | 業 | 、 | 物 | 品 | 賃 | 貸 | 業 | 計 | 52,114 | 43,556 | 4,224 | 3,364 | 62,854 | 4,266 | | | | | | | | | | | |
| | L | 学 | 術 | 研 | 究 | 、 | 専 | 門 | ・ | 技 | 術 | サ | ー | ビ | ス | 業 | 計 | 90,205 | 85,328 | 1,281 | 3,162 | 58,763 | 42,292 | | | | | | |
| | M | 宿 | 泊 | 業 | 、 | 飲 | 食 | サ | ー | ビ | ス | 業 | 計 | 5,570 | 6,376 | 1,506 | 1,259 | 2,101 | 0 | | | | | | | | | | |
| | N | 生 | 活 | 関 | 連 | サ | ー | ビ | ス | 業 | 、 | 娯 | 楽 | 業 | 計 | 3,918 | 6,368 | 0 | 0 | 0 | 2,796 | | | | | | | | |
| | O | 教 | 育 | 、 | 学 | 習 | 支 | 援 | 業 | 計 | 80,594 | 90,338 | 5,501 | 178 | 23,124 | 3,065 | | | | | | | | | | | | | |
| | P | 医 | 療 | 、 | 福 | 祉 | 業 | 計 | 64,644 | 66,363 | 8,682 | 1,168 | 99,371 | 1,009 | | | | | | | | | | | | | | | |
| | Q | 複 | 合 | サ | ー | ビ | ス | 事 | 業 | 計 | 51,666 | 30,239 | 811 | 239 | 9,673 | 3,862 | | | | | | | | | | | | | |
| | R | サ | ー | ビ | ス | 業 | (他 | に | 分 | 類 | さ | れ | な | い | も | の) | 計 | 14,959 | 11,745 | 1,534 | 508 | 831 | 1,435 | | | | | | |
| | E09,10 | 食 | 料 | 品 | 製 | 造 | 業 | 、 | 飲 | 料 | ・ | た | ば | こ | ・ | 飼 | 料 | 製 | 造 | 業 | 計 | 24,361 | 30,818 | 40 | 7 | 4 | 559 | | |
| | E11 | 織 | 維 | 工 | 業 | 計 | 13,693 | 14,461 | 13,958 | 5,291 | 11,113 | 1,027 | | | | | | | | | | | | | | | | | |
| | E12 | 木 | 材 | ・ | 木 | 製 | 品 | 製 | 造 | 業 | (家 | 具 | を | 除 | く) | 計 | 36,868 | 34,151 | 0 | 0 | 26,139 | 0 | | | | | | | |
| | E13 | 家 | 具 | ・ | 装 | 備 | 品 | 製 | 造 | 業 | 計 | 55,997 | 57,660 | 1,188 | 5,971 | 2,559 | 3,615 | | | | | | | | | | | | |
| | E14 | パ | ル | プ | ・ | 紙 | ・ | 紙 | 加 | 工 | 品 | 製 | 造 | 業 | 計 | 41,720 | 14,628 | 431 | 223 | 573 | 735 | | | | | | | | |
| | E15 | 印 | 刷 | ・ | 同 | 関 | 連 | 業 | 計 | 29,016 | 22,860 | 0 | 0 | 0 | 502 | | | | | | | | | | | | | | |
| | E16,17 | 化 | 学 | 工 | 業 | 、 | 石 | 油 | 製 | 品 | ・ | 石 | 炭 | 製 | 品 | 製 | 造 | 業 | 計 | 37,763 | 75,067 | 14,593 | 0 | 2,596 | 0 | | | | |
| | E18 | プ | ラ | ス | チ | ッ | ク | 製 | 品 | 製 | 造 | 業 | 計 | 60,857 | 48,394 | 810 | 441 | 7 | 1,326 | | | | | | | | | | |
| | E19 | ゴ | ム | 製 | 品 | 製 | 造 | 業 | 計 | 19,422 | 18,147 | 26 | 4 | 93 | 47 | | | | | | | | | | | | | | |
| | E21 | 窯 | 業 | ・ | 土 | 石 | 製 | 品 | 製 | 造 | 業 | 計 | 79,411 | 67,056 | 136,672 | 70 | 130 | 85 | | | | | | | | | | | |
| | E22 | 鉄 | 鋼 | 業 | 計 | 59,338 | 66,502 | 35,777 | 885 | 2,978 | 1,774 | | | | | | | | | | | | | | | | | | |
| E23 | 非 | 鉄 | 金 | 属 | 製 | 造 | 業 | 計 | 42,330 | 26,576 | 1,350 | 0 | 0 | 0 | | | | | | | | | | | | | | | |
| E24 | 金 | 属 | 製 | 品 | 製 | 造 | 業 | 計 | 24,496 | 21,020 | 69 | 89 | 125 | 132 | | | | | | | | | | | | | | | |
| E25 | は | ん | 用 | 機 | 械 | 器 | 具 | 製 | 造 | 業 | 計 | 56,781 | 81,682 | 26 | 1 | 13,522 | 165 | | | | | | | | | | | | |
| E26 | 生 | 産 | 用 | 機 | 械 | 器 | 具 | 製 | 造 | 業 | 計 | 61,304 | 58,556 | 29,841 | 0 | 0 | 0 | | | | | | | | | | | | |
| E27 | 業 | 務 | 用 | 機 | 械 | 器 | 具 | 製 | 造 | 業 | 計 | 49,736 | 29,222 | 29,294 | 221 | 2,503 | 495 | | | | | | | | | | | | |
| E28 | 電 | 子 | 部 | 品 | ・ | デ | バ | イ | ス | ・ | 電 | 子 | 回 | 路 | 製 | 造 | 業 | 計 | 32,470 | 22,015 | 860 | 1,201 | 1,085 | 2,235 | | | | | |
| E29 | 電 | 気 | 機 | 械 | 器 | 具 | 製 | 造 | 業 | 計 | 59,985 | 61,796 | 8,892 | 1,158 | 4,893 | 254 | | | | | | | | | | | | | |
| E30 | 情 | 報 | 通 | 信 | 機 | 械 | 器 | 具 | 製 | 造 | 業 | 計 | 96,783 | 94,723 | 0 | 143 | 1,567 | 784 | | | | | | | | | | | |
| E31 | 輸 | 送 | 用 | 機 | 械 | 器 | 具 | 製 | 造 | 業 | 計 | 74,391 | 71,794 | 41 | 29 | 923 | 26 | | | | | | | | | | | | |
| E32,20 | そ | の | 他 | の | 製 | 造 | 業 | 、 | な | め | し | 革 | ・ | 同 | 製 | 品 | ・ | 毛 | 皮 | 製 | 造 | 業 | 計 | 29,261 | 24,021 | 3,462 | 223 | 943 | 146 |
| I-1 | 卸 | 売 | 業 | 計 | 66,399 | 53,175 | 5,600 | 772 | 19,294 | 18,609 | | | | | | | | | | | | | | | | | | | |
| I-2 | 小 | 売 | 業 | 計 | 13,584 | 15,038 | 3,046 | 352 | 3,947 | 3,851 | | | | | | | | | | | | | | | | | | | |

1人平均月間現金給与額（特別に支払われた給与・女）

（単位：円）

| 女 | | | | | | | | 産 業 | |
|--------|---------|---------|--------|--------|--------|---------|---------|--------|---|
| 20 | | 年 月 別 | | | | | | | |
| 5 月 | 6 月 | 7 月 | 8 月 | 9 月 | 10 月 | 11 月 | 12 月 | | |
| 4,466 | 114,295 | 62,365 | 5,933 | 3,592 | 1,813 | 10,933 | 182,590 | T L | 常 用 労 働 者 5 人 以 上 |
| 1,682 | 138,617 | 75,037 | 50,701 | 4,999 | 2,567 | 8,367 | 219,564 | D | |
| 6,454 | 55,527 | 169,041 | 7,842 | 1,165 | 803 | 13,525 | 225,887 | E | |
| 1,049 | 552,796 | 6,425 | 29,370 | 3,707 | 3,636 | 3,760 | 528,905 | F | |
| 4,128 | 144,467 | 73,314 | 2,474 | 3,030 | 5,144 | 85,828 | 179,858 | G | |
| 8,320 | 46,324 | 110,595 | 7,115 | 3,302 | 3,464 | 9,426 | 129,944 | H | |
| 3,860 | 54,849 | 59,993 | 5,990 | 7,893 | 1,066 | 5,603 | 109,836 | I | |
| 1,307 | 282,607 | 44,727 | 1,457 | 16,283 | 4,879 | 12,972 | 324,144 | J | |
| 12,779 | 110,325 | 57,372 | 3,371 | 2,908 | 1,877 | 20,929 | 119,329 | K | |
| 25,210 | 54,335 | 81,871 | 20,477 | 29,699 | 17,388 | 25,896 | 230,278 | L | |
| 3,013 | 9,010 | 9,224 | 2,267 | 922 | 948 | 1,589 | 16,210 | M | |
| 2,905 | 6,882 | 6,242 | 2,753 | 0 | 0 | 6,854 | 22,239 | N | |
| 104 | 337,249 | 39,646 | 15 | 26 | 3,190 | 137 | 455,173 | O | |
| 4,218 | 215,891 | 33,361 | 3,549 | 1,307 | 930 | 16,462 | 258,737 | P | |
| 19,821 | 215,401 | 4,327 | 307 | 0 | 7,685 | 100,081 | 300,509 | Q | |
| 2,399 | 27,100 | 46,137 | 5,190 | 591 | 1,288 | 2,063 | 66,326 | R | |
| 904 | 91,196 | 38,151 | 1,250 | 2,259 | 304 | 1,182 | 132,126 | E09,10 | |
| 68 | 20,712 | 43,413 | 5,753 | 61 | 3 | 3,085 | 76,047 | E11 | |
| 0 | 34,246 | 100,794 | 0 | 0 | 0 | 121,710 | 110,571 | E12 | |
| 2,269 | 28,274 | 241,665 | 7,029 | 2,008 | 3,761 | 1,562 | 335,502 | E13 | |
| 448 | 41,530 | 22,368 | 18,113 | 278 | 67 | 1,874 | 66,134 | E14 | |
| 0 | 33,430 | 57,783 | 1,425 | 1,795 | 402 | 0 | 101,101 | E15 | |
| 315 | 313,780 | 87,876 | 0 | 0 | 7,392 | 70 | 476,482 | E16,17 | |
| 2,627 | 23,330 | 196,268 | 4,699 | 836 | 218 | 75 | 237,228 | E18 | |
| 85 | 4,917 | 126,952 | 30,497 | 25 | 9 | 17,628 | 152,682 | E19 | |
| 590 | 107,320 | 111,267 | 28,573 | 46 | 18 | 48,368 | 194,634 | E21 | |
| 502 | 122,148 | 224,120 | 20,547 | 1,948 | 58 | 38,520 | 268,510 | E22 | |
| 0 | 30,776 | 38,645 | 5,419 | 0 | 0 | 37,761 | 105,103 | E23 | |
| 340 | 14,783 | 80,379 | 17,621 | 301 | 2,322 | 7,905 | 111,847 | E24 | |
| 69,579 | 123,607 | 150,838 | 9,565 | 13,552 | 103 | 116,647 | 278,610 | E25 | |
| 13,390 | 123,650 | 161,339 | 1,804 | 19 | 6 | 33 | 212,963 | E26 | |
| 6,191 | 85,889 | 61,360 | 3,252 | 26 | 8,258 | 12,730 | 155,351 | E27 | |
| 719 | 23,328 | 79,940 | 7,862 | 1,037 | 92 | 3,320 | 122,630 | E28 | |
| 2,935 | 28,604 | 258,073 | 9,313 | 556 | 193 | 3,096 | 333,856 | E29 | |
| 226 | 523,360 | 124,968 | 287 | 21,510 | 1,348 | 83 | 468,099 | E30 | |
| 12,994 | 12,323 | 363,275 | 7,337 | 41 | 157 | 22,207 | 356,317 | E31 | |
| 433 | 72,541 | 47,198 | 517 | 2,048 | 317 | 0 | 111,582 | E32,20 | |
| 4,933 | 119,364 | 133,755 | 13,137 | 10,774 | 2,456 | 16,982 | 223,939 | I-1 | |
| 3,439 | 28,875 | 31,657 | 3,207 | 6,765 | 524 | 1,054 | 65,468 | I-2 | |
| 5,745 | 158,511 | 76,703 | 4,927 | 4,012 | 2,284 | 12,442 | 237,130 | T L | |
| 3,025 | 291,859 | 95,949 | 96,178 | 9,516 | 4,718 | 19,080 | 370,238 | D | |
| 8,228 | 65,704 | 207,830 | 5,086 | 1,016 | 217 | 15,771 | 277,941 | E | |
| 1,049 | 552,796 | 2,635 | 31,135 | 3,932 | 3,856 | 3,986 | 556,222 | F | |
| 7,407 | 250,544 | 65,721 | 733 | 5,599 | 1,702 | 142,300 | 270,559 | G | |
| 9,401 | 56,200 | 107,048 | 507 | 3,792 | 3,882 | 10,690 | 132,959 | H | |
| 3,612 | 76,800 | 66,476 | 4,316 | 9,975 | 2,079 | 2,138 | 134,253 | I | |
| 339 | 302,225 | 15,540 | 1,893 | 23,604 | 7,873 | 535 | 344,452 | J | |
| 34,840 | 168,784 | 41,965 | 5,019 | 4,252 | 5,706 | 27,818 | 167,558 | K | |
| 59,216 | 94,068 | 216,701 | 16,836 | 41,390 | 44,942 | 25,802 | 400,860 | L | |
| 2,416 | 15,285 | 15,297 | 4,006 | 1,206 | 752 | 2,753 | 30,441 | M | |
| 5,823 | 14,215 | 1,720 | 6,501 | 0 | 0 | 15,514 | 32,879 | N | |
| 172 | 483,073 | 15,450 | 3 | 28 | 3,649 | 120 | 572,227 | O | |
| 4,226 | 305,833 | 30,769 | 1,471 | 1,506 | 847 | 20,821 | 328,812 | P | |
| 42,121 | 115,123 | 2,149 | 218 | 0 | 3,604 | 58,447 | 128,142 | Q | |
| 3,218 | 28,076 | 42,528 | 3,895 | 547 | 1,550 | 2,460 | 63,211 | R | |
| 1,014 | 126,665 | 46,941 | 3 | 3,211 | 0 | 1,173 | 187,681 | E09,10 | |
| 104 | 32,019 | 20,305 | 9,541 | 103 | 5 | 5,174 | 77,042 | E11 | |
| 0 | 72,155 | 70,820 | 0 | 0 | 0 | 0 | 241,246 | E12 | |
| 2,531 | 13,625 | 288,812 | 8,389 | 2,395 | 4,492 | 1,857 | 362,313 | E13 | |
| 727 | 68,529 | 12,559 | 25,599 | 451 | 105 | 249 | 94,438 | E14 | |
| 0 | 53,213 | 89,678 | 0 | 0 | 554 | 0 | 131,854 | E15 | |
| 0 | 361,192 | 41,717 | 0 | 0 | 0 | 0 | 486,595 | E16,17 | |
| 3,442 | 23,126 | 257,380 | 1,956 | 1,089 | 286 | 101 | 293,777 | E18 | |
| 115 | 6,648 | 104,568 | 655 | 35 | 12 | 23,725 | 86,703 | E19 | |
| 795 | 122,721 | 157,576 | 29,301 | 71 | 28 | 63,920 | 279,352 | E21 | |
| 614 | 152,324 | 225,659 | 24,072 | 2,524 | 75 | 50,046 | 293,967 | E22 | |
| 0 | 44,540 | 55,958 | 7,860 | 0 | 0 | 54,920 | 153,422 | E23 | |
| 501 | 21,651 | 99,504 | 190 | 214 | 214 | 6,674 | 123,661 | E24 | |
| 89,680 | 159,350 | 179,277 | 7,471 | 264 | 143 | 166,345 | 368,198 | E25 | |
| 19,825 | 112,397 | 231,443 | 851 | 28 | 9 | 49 | 307,324 | E26 | |
| 6,872 | 95,306 | 48,447 | 591 | 29 | 458 | 6,888 | 162,929 | E27 | |
| 719 | 23,328 | 83,780 | 8,809 | 1,161 | 103 | 0 | 112,588 | E28 | |
| 3,664 | 35,185 | 297,710 | 4,795 | 713 | 235 | 3,840 | 401,179 | E29 | |
| 226 | 523,360 | 124,968 | 287 | 21,510 | 1,348 | 83 | 468,099 | E30 | |
| 14,244 | 13,304 | 405,708 | 7,941 | 47 | 181 | 25,578 | 397,630 | E31 | |
| 495 | 87,634 | 56,977 | 730 | 2,871 | 447 | 0 | 142,371 | E32,20 | |
| 8,027 | 162,476 | 129,713 | 6,756 | 2,330 | 4,413 | 3,025 | 273,014 | I-1 | |
| 1,433 | 35,287 | 37,179 | 3,200 | 13,455 | 1,027 | 1,730 | 71,402 | I-2 | |

第3表 産業大中分類及び規模別常用労働者

| 産 業 | | 現 金 給 与 総 額 | | | | | |
|--------|---|-------------|---------|----------|---------|---------|---------|
| | | 500人以上 | | 100～499人 | | 30～99人 | |
| | | 2019年 | 2020年 | 2019年 | 2020年 | 2019年 | 2020年 |
| T L | 調 査 産 業 計 | 514,424 | 499,298 | 389,729 | 371,196 | 329,465 | 331,748 |
| D | 建 設 業 | 698,107 | 678,129 | 583,113 | 480,115 | 530,660 | 499,348 |
| E | 製 造 業 | 582,627 | 559,877 | 417,183 | 403,541 | 318,531 | 309,938 |
| F | 電 気 ・ ガ ス ・ 熱 供 給 ・ 水 道 業 | X | X | 630,056 | X | 569,175 | 547,669 |
| G | 情 報 通 信 業 | 580,809 | 562,350 | 541,010 | 470,242 | 502,020 | 469,551 |
| H | 運 輸 業 , 郵 便 業 | 375,959 | 329,238 | 419,379 | 363,085 | 347,220 | 359,433 |
| I | 卸 売 業 , 小 売 業 | 370,386 | 365,249 | 336,592 | 316,210 | 302,433 | 311,804 |
| J | 金 融 業 , 保 険 業 | 481,568 | 494,212 | 595,784 | X | 472,262 | 486,301 |
| K | 不 動 産 業 , 物 品 賃 貸 業 | X | X | 287,690 | 337,587 | 369,610 | 325,128 |
| L | 学 術 研 究 , 専 門 ・ 技 術 サ ー ビ ス 業 | 656,371 | 633,650 | 577,539 | 654,794 | 494,193 | 437,075 |
| M | 宿 泊 業 , 飲 食 サ ー ビ ス 業 | 144,617 | 151,665 | 257,994 | 275,724 | 108,881 | 104,843 |
| N | 生 活 関 連 サ ー ビ ス 業 , 娯 楽 業 | 136,643 | X | 166,617 | 182,140 | 157,748 | 173,281 |
| O | 教 育 , 学 習 支 援 業 | 412,986 | 413,256 | 394,874 | 381,720 | 456,181 | 492,845 |
| P | 医 療 , 福 祉 | 476,483 | 473,742 | 393,696 | 393,938 | 314,885 | 325,220 |
| Q | 複 合 サ ー ビ ス 事 業 | - | - | 383,420 | 339,321 | 414,611 | 418,801 |
| R | サ ー ビ ス 業 (他 に 分 類 さ れ な い も の) | 195,951 | 198,279 | 230,454 | 222,279 | 322,346 | 301,319 |
| E09,10 | 食 料 品 製 造 業 、 飲 料 ・ た ば こ ・ 飼 料 製 造 業 | 263,781 | 278,276 | 330,175 | 318,675 | 293,675 | 363,971 |
| E11 | 織 維 工 業 | 478,014 | 500,128 | X | X | 254,285 | 278,704 |
| E12 | 木 材 ・ 木 製 品 製 造 業 (家 具 を 除 く) | X | X | X | - | 313,208 | 315,247 |
| E13 | 家 具 ・ 装 備 品 製 造 業 | X | X | X | X | 346,991 | 313,602 |
| E14 | パ ル プ ・ 紙 ・ 紙 加 工 品 製 造 業 | X | X | 350,827 | 391,061 | X | X |
| E15 | 印 刷 ・ 同 関 連 業 | X | X | X | X | 293,995 | 287,668 |
| E16,17 | 化 学 工 業 、 石 油 製 品 ・ 石 炭 製 品 製 造 業 | 562,169 | 494,633 | X | X | X | X |
| E18 | プ ラ ス チ ッ ク 製 品 製 造 業 | 540,583 | 534,107 | X | X | 332,494 | 303,798 |
| E19 | ゴ ム 製 品 製 造 業 | 513,451 | 487,688 | X | X | X | 218,939 |
| E21 | 窯 業 ・ 土 石 製 品 製 造 業 | 568,526 | 513,261 | 408,043 | 335,900 | 383,418 | 359,706 |
| E22 | 鉄 鋼 業 | 569,170 | 533,848 | X | X | 333,701 | 323,889 |
| E23 | 非 鉄 金 属 製 造 業 | X | X | 369,657 | X | 365,334 | 302,749 |
| E24 | 金 属 製 品 製 造 業 | 454,783 | 413,047 | 349,208 | 325,512 | 266,989 | 238,389 |
| E25 | は ん 用 機 械 器 具 製 造 業 | 461,857 | 501,021 | 437,789 | 491,826 | 404,648 | 343,406 |
| E26 | 生 産 用 機 械 器 具 製 造 業 | 562,552 | 533,265 | 584,302 | 518,050 | 348,403 | 353,021 |
| E27 | 業 務 用 機 械 器 具 製 造 業 | 602,654 | 541,802 | 435,000 | 350,311 | 363,458 | 343,485 |
| E28 | 電 子 部 品 ・ デ バ イ ス ・ 電 子 回 路 製 造 業 | X | X | X | X | 446,772 | 376,825 |
| E29 | 電 気 機 械 器 具 製 造 業 | 597,735 | 573,018 | 436,469 | 470,122 | 353,447 | 372,965 |
| E30 | 情 報 通 信 機 械 器 具 製 造 業 | 692,129 | 632,572 | 440,406 | 485,809 | 298,949 | 287,797 |
| E31 | 輸 送 用 機 械 器 具 製 造 業 | 609,340 | 590,945 | 431,443 | 433,253 | 301,139 | 289,750 |
| E32,20 | そ の 他 の 製 造 業 、 な め し 革 ・ 同 製 品 ・ 毛 皮 製 造 業 | X | X | 299,860 | 304,559 | 312,793 | 300,315 |
| I-1 | 卸 売 業 | 393,464 | 392,406 | 486,112 | 410,266 | 471,949 | 490,816 |
| I-2 | 小 売 業 | 343,764 | 333,114 | 206,018 | 231,230 | 194,137 | 197,372 |

1 人平均月間現金給与総額

| (単位：円) | | 規模別格差 (単位：%) | | | | | | | | 産 業 |
|---------|---------|--------------|-------|----------|-------|--------|-------|-------|-------|---------|
| 5～29人 | | 500人以上 | | 100～499人 | | 30～99人 | | 5～29人 | | |
| 2019年 | 2020年 | 2019年 | 2020年 | 2019年 | 2020年 | 2019年 | 2020年 | 2019年 | 2020年 | |
| 262,326 | 267,777 | 100.0 | 100.0 | 75.8 | 74.3 | 64.0 | 66.4 | 51.0 | 53.6 | T L |
| 403,050 | 405,441 | 100.0 | 100.0 | 83.5 | 70.8 | 76.0 | 73.6 | 57.7 | 59.8 | D |
| 313,316 | 317,358 | 100.0 | 100.0 | 71.6 | 72.1 | 54.7 | 55.4 | 53.8 | 56.7 | E |
| X | X | 100.0 | 100.0 | X | X | X | X | X | X | F |
| 343,687 | 319,166 | 100.0 | 100.0 | 93.1 | 83.6 | 86.4 | 83.5 | 59.2 | 56.8 | G |
| 305,512 | 318,377 | 100.0 | 100.0 | 111.5 | 110.3 | 92.4 | 109.2 | 81.3 | 96.7 | H |
| 266,379 | 289,964 | 100.0 | 100.0 | 90.9 | 86.6 | 81.7 | 85.4 | 71.9 | 79.4 | I |
| 396,445 | 420,098 | 100.0 | 100.0 | 123.7 | X | 98.1 | 98.4 | 82.3 | 85.0 | J |
| 314,053 | 333,339 | 100.0 | 100.0 | X | X | X | X | X | X | K |
| 346,227 | 297,871 | 100.0 | 100.0 | 88.0 | 103.3 | 75.3 | 69.0 | 52.7 | 47.0 | L |
| 100,561 | 93,685 | 100.0 | 100.0 | 178.4 | 181.8 | 75.3 | 69.1 | 69.5 | 61.8 | M |
| 198,839 | 192,310 | 100.0 | 100.0 | 121.9 | X | 115.4 | X | 145.5 | X | N |
| 229,168 | 218,851 | 100.0 | 100.0 | 95.6 | 92.4 | 110.5 | 119.3 | 55.5 | 53.0 | O |
| 208,584 | 212,483 | 100.0 | 100.0 | 82.6 | 83.2 | 66.1 | 68.6 | 43.8 | 44.9 | P |
| 388,033 | 393,083 | - | - | - | - | - | - | - | - | Q |
| 325,265 | 287,776 | 100.0 | 100.0 | 117.6 | 112.1 | 164.5 | 152.0 | 166.0 | 145.1 | R |
| 190,145 | 190,764 | 100.0 | 100.0 | 125.2 | 114.5 | 111.3 | 130.8 | 72.1 | 68.6 | E09, 10 |
| 306,257 | 345,546 | 100.0 | 100.0 | X | X | 53.2 | 55.7 | 64.1 | 69.1 | E11 |
| X | 386,195 | 100.0 | 100.0 | X | - | X | X | X | X | E12 |
| X | 489,775 | 100.0 | 100.0 | X | X | X | X | X | X | E13 |
| 197,326 | 257,920 | 100.0 | 100.0 | X | X | X | X | X | X | E14 |
| 307,500 | 292,845 | 100.0 | 100.0 | X | X | X | X | X | X | E15 |
| 587,724 | 599,997 | 100.0 | 100.0 | X | X | X | X | 104.5 | 121.3 | E16, 17 |
| 297,095 | 266,651 | 100.0 | 100.0 | X | X | 61.5 | 56.9 | 55.0 | 49.9 | E18 |
| 314,835 | 383,841 | 100.0 | 100.0 | X | X | X | 44.9 | 61.3 | 78.7 | E19 |
| 310,737 | 307,459 | 100.0 | 100.0 | 71.8 | 65.4 | 67.4 | 70.1 | 54.7 | 59.9 | E21 |
| 433,925 | 351,027 | 100.0 | 100.0 | X | X | 58.6 | 60.7 | 76.2 | 65.8 | E22 |
| X | - | 100.0 | 100.0 | X | X | X | X | X | - | E23 |
| 292,362 | 292,630 | 100.0 | 100.0 | 76.8 | 78.8 | 58.7 | 57.7 | 64.3 | 70.8 | E24 |
| 415,681 | 358,614 | 100.0 | 100.0 | 94.8 | 98.2 | 87.6 | 68.5 | 90.0 | 71.6 | E25 |
| 382,694 | 365,357 | 100.0 | 100.0 | 103.9 | 97.1 | 61.9 | 66.2 | 68.0 | 68.5 | E26 |
| 374,840 | 422,401 | 100.0 | 100.0 | 72.2 | 64.7 | 60.3 | 63.4 | 62.2 | 78.0 | E27 |
| 288,150 | X | 100.0 | 100.0 | X | X | X | X | X | X | E28 |
| 274,644 | 316,867 | 100.0 | 100.0 | 73.0 | 82.0 | 59.1 | 65.1 | 45.9 | 55.3 | E29 |
| - | - | 100.0 | 100.0 | 63.6 | 76.8 | 43.2 | 45.5 | - | - | E30 |
| 307,622 | 303,358 | 100.0 | 100.0 | 70.8 | 73.3 | 49.4 | 49.0 | 50.5 | 51.3 | E31 |
| 294,997 | 329,001 | 100.0 | 100.0 | X | X | X | X | X | X | E32, 20 |
| 385,413 | 410,277 | 100.0 | 100.0 | 123.5 | 104.6 | 119.9 | 125.1 | 98.0 | 104.6 | I-1 |
| 199,964 | 221,205 | 100.0 | 100.0 | 59.9 | 69.4 | 56.5 | 59.3 | 58.2 | 66.4 | I-2 |

第4表 産業大中分類及び規模別常用労働者

| 産 業 | き ま っ て 支 給 す る 給 与 | | | | | | |
|--------|---|---------|----------|---------|---------|---------|---------|
| | 500人以上 | | 100～499人 | | 30～99人 | | |
| | 2019年 | 2020年 | 2019年 | 2020年 | 2019年 | 2020年 | |
| TL | 調 査 産 業 計 | 383,553 | 376,091 | 307,670 | 295,844 | 262,510 | 262,391 |
| D | 建 設 業 | 475,937 | 494,621 | 426,383 | 358,980 | 379,806 | 355,880 |
| E | 製 造 業 | 424,805 | 412,335 | 323,942 | 313,368 | 265,525 | 263,810 |
| F | 電 気 ・ ガ ス ・ 熱 供 給 ・ 水 道 業 | X | X | 462,792 | X | 423,300 | 413,988 |
| G | 情 報 通 信 業 | 427,172 | 420,923 | 404,036 | 362,632 | 377,620 | 347,605 |
| H | 運 輸 業 , 郵 便 業 | 297,456 | 272,104 | 333,305 | 301,194 | 291,126 | 297,390 |
| I | 卸 売 業 , 小 売 業 | 278,156 | 276,300 | 259,274 | 249,946 | 238,441 | 242,659 |
| J | 金 融 業 , 保 険 業 | 341,398 | 362,399 | 441,057 | X | 322,306 | 323,468 |
| K | 不 動 産 業 , 物 品 賃 貸 業 | X | X | 236,684 | 264,769 | 287,621 | 258,791 |
| L | 学 術 研 究 , 専 門 ・ 技 術 サ ー ビ ス 業 | 470,994 | 444,311 | 439,407 | 491,618 | 364,375 | 349,647 |
| M | 宿 泊 業 , 飲 食 サ ー ビ ス 業 | 129,927 | 136,650 | 215,120 | 205,432 | 102,312 | 100,203 |
| N | 生 活 関 連 サ ー ビ ス 業 , 娯 楽 業 | 127,227 | X | 155,860 | 167,978 | 145,353 | 159,876 |
| O | 教 育 , 学 習 支 援 業 | 320,892 | 324,086 | 316,882 | 294,669 | 339,130 | 357,036 |
| P | 医 療 , 福 祉 | 384,199 | 382,510 | 317,016 | 321,864 | 253,769 | 250,936 |
| Q | 複 合 サ ー ビ ス 事 業 | - | - | 301,182 | 275,844 | 311,855 | 324,921 |
| R | サ ー ビ ス 業 (他 に 分 類 さ れ な い も の) | 181,495 | 182,591 | 210,734 | 207,233 | 267,904 | 247,012 |
| E09,10 | 食 料 品 製 造 業 ・ 飲 料 ・ た ば こ ・ 飼 料 製 造 業 | 231,816 | 241,043 | 283,232 | 266,072 | 242,735 | 281,358 |
| E11 | 織 維 工 業 | 353,497 | 360,624 | X | X | 238,220 | 251,481 |
| E12 | 木 材 ・ 木 製 品 製 業 (家 具 を 除 く) | X | X | X | - | 268,927 | 274,186 |
| E13 | 家 具 ・ 装 備 品 製 造 業 | X | X | X | X | 296,060 | 263,637 |
| E14 | パ ル プ ・ 紙 ・ 紙 加 工 品 製 造 業 | X | X | 274,940 | 313,997 | X | X |
| E15 | 印 刷 ・ 同 関 連 業 | X | X | X | X | 255,623 | 251,757 |
| E16,17 | 化 学 工 業 ・ 石 油 製 品 ・ 石 炭 製 品 製 造 業 | 411,453 | 399,283 | X | X | X | X |
| E18 | プ ラ ス チ ッ ク 製 品 製 造 業 | 399,676 | 390,588 | X | X | 265,741 | 258,813 |
| E19 | ゴ ム 製 品 製 造 業 | 386,988 | 367,159 | X | X | X | 202,986 |
| E21 | 窯 業 ・ 土 石 製 品 製 造 業 | 398,240 | 382,693 | 311,182 | 260,273 | 310,117 | 292,167 |
| E22 | 鉄 鋼 業 | 431,083 | 392,593 | X | X | 273,339 | 277,511 |
| E23 | 非 鉄 金 属 製 造 業 | X | X | 308,520 | X | 307,488 | 272,332 |
| E24 | 金 属 製 品 製 造 業 | 330,598 | 317,296 | 277,988 | 261,560 | 239,587 | 222,632 |
| E25 | は ん 用 機 械 器 具 製 造 業 | 369,172 | 363,822 | 356,202 | 362,161 | 295,751 | 272,888 |
| E26 | 生 産 用 機 械 器 具 製 造 業 | 401,315 | 388,191 | 373,390 | 383,401 | 302,493 | 301,728 |
| E27 | 業 務 用 機 械 器 具 製 造 業 | 425,566 | 415,626 | 358,599 | 289,320 | 292,201 | 289,457 |
| E28 | 電 子 部 品 ・ デ バ イ ス ・ 電 子 回 路 製 造 業 | X | X | X | X | 345,467 | 310,849 |
| E29 | 電 気 機 械 器 具 製 造 業 | 428,625 | 419,958 | 339,175 | 369,164 | 295,403 | 296,545 |
| E30 | 情 報 通 信 機 械 器 具 製 造 業 | 484,255 | 443,613 | 340,482 | 378,890 | 247,357 | 251,161 |
| E31 | 輸 送 用 機 械 器 具 製 造 業 | 440,194 | 428,804 | 333,655 | 328,952 | 253,143 | 252,924 |
| E32,20 | そ の 他 の 製 造 業 ・ な め し 革 ・ 同 製 品 ・ 毛 皮 製 造 業 | X | X | 240,226 | 248,846 | 251,236 | 259,577 |
| I-1 | 卸 売 業 | 283,620 | 281,735 | 355,322 | 309,979 | 349,701 | 367,438 |
| I-2 | 小 売 業 | 271,853 | 269,869 | 175,396 | 195,706 | 167,362 | 162,895 |

1 人平均月間きまって支給する給与

| (単位：円) | | 規 模 別 格 差 (単位：%) | | | | | | | | 産 業 |
|---------|---------|------------------|-------|----------|-------|--------|-------|-------|-------|---------|
| 5～29人 | | 500人以上 | | 100～499人 | | 30～99人 | | 5～29人 | | |
| 2019年 | 2020年 | 2019年 | 2020年 | 2019年 | 2020年 | 2019年 | 2020年 | 2019年 | 2020年 | |
| 226,731 | 230,987 | 100.0 | 100.0 | 80.2 | 78.7 | 68.4 | 69.8 | 59.1 | 61.4 | T L |
| 347,522 | 344,151 | 100.0 | 100.0 | 89.6 | 72.6 | 79.8 | 72.0 | 73.0 | 69.6 | D |
| 269,717 | 282,426 | 100.0 | 100.0 | 76.3 | 76.0 | 62.5 | 64.0 | 63.5 | 68.5 | E |
| X | X | 100.0 | 100.0 | X | X | X | X | X | X | F |
| 320,326 | 293,765 | 100.0 | 100.0 | 94.6 | 86.2 | 88.4 | 82.6 | 75.0 | 69.8 | G |
| 280,209 | 288,465 | 100.0 | 100.0 | 112.1 | 110.7 | 97.9 | 109.3 | 94.2 | 106.0 | H |
| 225,217 | 242,804 | 100.0 | 100.0 | 93.2 | 90.5 | 85.7 | 87.8 | 81.0 | 87.9 | I |
| 318,922 | 333,740 | 100.0 | 100.0 | 129.2 | X | 94.4 | 89.3 | 93.4 | 92.1 | J |
| 262,337 | 288,236 | 100.0 | 100.0 | X | X | X | X | X | X | K |
| 293,527 | 257,655 | 100.0 | 100.0 | 93.3 | 110.6 | 77.4 | 78.7 | 62.3 | 58.0 | L |
| 97,221 | 89,875 | 100.0 | 100.0 | 165.6 | 150.3 | 78.7 | 73.3 | 74.8 | 65.8 | M |
| 188,898 | 177,107 | 100.0 | 100.0 | 122.5 | X | 114.2 | X | 148.5 | X | N |
| 184,765 | 181,001 | 100.0 | 100.0 | 98.8 | 90.9 | 105.7 | 110.2 | 57.6 | 55.8 | O |
| 180,800 | 183,649 | 100.0 | 100.0 | 82.5 | 84.1 | 66.1 | 65.6 | 47.1 | 48.0 | P |
| 289,986 | 279,902 | - | - | - | - | - | - | - | - | Q |
| 282,782 | 252,843 | 100.0 | 100.0 | 116.1 | 113.5 | 147.6 | 135.3 | 155.8 | 138.5 | R |
| 167,329 | 178,226 | 100.0 | 100.0 | 122.2 | 110.4 | 104.7 | 116.7 | 72.2 | 73.9 | E09, 10 |
| 272,196 | 316,983 | 100.0 | 100.0 | X | X | 67.4 | 69.7 | 77.0 | 87.9 | E11 |
| X | 340,176 | 100.0 | 100.0 | X | - | X | X | X | X | E12 |
| X | 405,466 | 100.0 | 100.0 | X | X | X | X | X | X | E13 |
| 191,829 | 242,642 | 100.0 | 100.0 | X | X | X | X | X | X | E14 |
| 270,005 | 276,669 | 100.0 | 100.0 | X | X | X | X | X | X | E15 |
| 411,454 | 419,136 | 100.0 | 100.0 | X | X | X | X | 100.0 | 105.0 | E16, 17 |
| 256,902 | 242,915 | 100.0 | 100.0 | X | X | 66.5 | 66.3 | 64.3 | 62.2 | E18 |
| 259,083 | 320,754 | 100.0 | 100.0 | X | X | X | 55.3 | 66.9 | 87.4 | E19 |
| 278,277 | 274,208 | 100.0 | 100.0 | 78.1 | 68.0 | 77.9 | 76.3 | 69.9 | 71.7 | E21 |
| 343,678 | 311,731 | 100.0 | 100.0 | X | X | 63.4 | 70.7 | 79.7 | 79.4 | E22 |
| X | - | 100.0 | 100.0 | X | X | X | X | X | - | E23 |
| 263,147 | 265,481 | 100.0 | 100.0 | 84.1 | 82.4 | 72.5 | 70.2 | 79.6 | 83.7 | E24 |
| 338,767 | 302,465 | 100.0 | 100.0 | 96.5 | 99.5 | 80.1 | 75.0 | 91.8 | 83.1 | E25 |
| 328,006 | 321,310 | 100.0 | 100.0 | 93.0 | 98.8 | 75.4 | 77.7 | 81.7 | 82.8 | E26 |
| 311,715 | 364,526 | 100.0 | 100.0 | 84.3 | 69.6 | 68.7 | 69.6 | 73.2 | 87.7 | E27 |
| 257,267 | X | 100.0 | 100.0 | X | X | X | X | X | X | E28 |
| 243,641 | 278,157 | 100.0 | 100.0 | 79.1 | 87.9 | 68.9 | 70.6 | 56.8 | 66.2 | E29 |
| - | - | 100.0 | 100.0 | 70.3 | 85.4 | 51.1 | 56.6 | - | - | E30 |
| 260,379 | 270,881 | 100.0 | 100.0 | 75.8 | 76.7 | 57.5 | 59.0 | 59.2 | 63.2 | E31 |
| 279,727 | 318,838 | 100.0 | 100.0 | X | X | X | X | X | X | E32, 20 |
| 317,856 | 330,721 | 100.0 | 100.0 | 125.3 | 110.0 | 123.3 | 130.4 | 112.1 | 117.4 | I-1 |
| 173,530 | 192,560 | 100.0 | 100.0 | 64.5 | 72.5 | 61.6 | 60.4 | 63.8 | 71.4 | I-2 |

第5表 産業大中分類及び性別常用労働者

| | 産業 | 業 | 2019年 平均 | 2020年 平均 | 20 | | | | | | |
|----------------|------------------------|---------------------|-------------|-------------|------|------|------|------|------|------|------|
| | | | | | 2 | | 0 | | | | |
| | | | | | 1月 | 2月 | 3月 | 4月 | | | |
| 常用労働者 5人以上 | T L | 調査 | 産業 | 計業 | 17.9 | 17.7 | 17.0 | 17.7 | 18.0 | 18.1 | |
| | D | 建設 | 業 | 業 | 20.5 | 20.1 | 18.5 | 20.4 | 20.4 | 20.8 | |
| | E | 製造 | 業 | 業 | 19.0 | 18.6 | 17.6 | 19.3 | 19.5 | 19.6 | |
| | F | 電気・ガス・熱供給・水道 | 業 | 業 | 18.1 | 18.4 | 18.1 | 17.1 | 17.2 | 18.8 | |
| | G | 情報 | 通信 | 業 | 18.8 | 18.2 | 17.7 | 17.5 | 19.0 | 19.1 | |
| | H | 運輸業 | 、郵便 | 業 | 19.4 | 19.6 | 18.7 | 19.8 | 20.2 | 20.5 | |
| | I | 卸売業 | 、小売 | 業 | 18.0 | 18.1 | 17.5 | 17.9 | 18.2 | 18.3 | |
| | J | 金融業 | 、保険 | 業 | 18.4 | 18.4 | 18.1 | 17.1 | 18.1 | 18.3 | |
| | K | 不動産業 | 、物品賃貸 | 業 | 17.9 | 18.2 | 17.4 | 18.1 | 18.6 | 18.5 | |
| | L | 学術研究、専門・技術 | サービス | 業 | 18.8 | 18.9 | 17.5 | 18.8 | 19.6 | 19.7 | |
| | M | 宿泊業 | 、飲食 | サービス | 業 | 13.9 | 12.8 | 13.7 | 13.0 | 13.0 | 11.0 |
| | N | 生活関連 | サービス | 業 | 17.0 | 15.7 | 15.9 | 16.8 | 16.7 | 16.2 | |
| | O | 教育 | 、学習 | 支援 | 業 | 16.0 | 16.4 | 15.5 | 15.6 | 15.2 | 17.0 |
| | P | 医療 | 、福祉 | 社 | 業 | 17.1 | 17.0 | 15.9 | 16.3 | 16.7 | 17.8 |
| | Q | 複合 | サービス | 事業 | 業 | 18.1 | 17.8 | 17.3 | 16.0 | 18.1 | 18.0 |
| | R | サービス業（他に分類されないもの） | | | 業 | 18.1 | 17.5 | 16.9 | 17.5 | 17.6 | 16.6 |
| | E09, 10 | 食料品製造業、飲料・たばこ・飼料製造業 | | | 業 | 18.7 | 18.0 | 17.7 | 19.4 | 18.8 | 18.6 |
| | E11 | 繊維 | | 工業 | 業 | 18.7 | 18.5 | 17.4 | 19.8 | 19.5 | 20.3 |
| | E12 | 木材・木製品製造業（家具を除く） | | | 業 | 20.1 | 20.0 | 17.4 | 21.7 | 19.7 | 22.0 |
| | E13 | 家具・装備品製造業 | | | 業 | 19.2 | 18.5 | 17.0 | 19.5 | 19.5 | 18.8 |
| | E14 | パルプ・紙・紙加工品製造業 | | | 業 | 19.3 | 18.8 | 16.3 | 20.8 | 19.3 | 20.9 |
| | E15 | 印刷・関連 | | | 業 | 19.5 | 18.8 | 17.4 | 20.0 | 20.3 | 20.6 |
| | E16, 17 | 化学工業、石油製品・石炭製品製造業 | | | 業 | 18.6 | 18.5 | 17.6 | 17.7 | 18.5 | 19.6 |
| | E18 | プラスチック製品製造業 | | | 業 | 18.9 | 18.7 | 17.4 | 19.6 | 19.9 | 21.0 |
| | E19 | ゴム製品製造業 | | | 業 | 19.4 | 18.7 | 17.9 | 19.1 | 20.3 | 18.9 |
| | E21 | 窯業・土石製品製造業 | | | 業 | 19.3 | 18.9 | 17.8 | 19.8 | 19.7 | 19.8 |
| | E22 | 鉄鋼 | | 業 | 業 | 19.7 | 18.9 | 18.5 | 19.9 | 20.1 | 20.2 |
| | E23 | 非鉄金属製造業 | | | 業 | 19.5 | 18.8 | 17.6 | 19.7 | 19.7 | 19.8 |
| | E24 | 金属製品製造業 | | | 業 | 19.4 | 18.4 | 16.5 | 19.4 | 19.3 | 19.6 |
| | E25 | はん用機械器具製造業 | | | 業 | 19.1 | 18.7 | 17.1 | 19.9 | 19.4 | 19.8 |
| | E26 | 生産用機械器具製造業 | | | 業 | 19.1 | 19.1 | 17.4 | 20.4 | 19.8 | 20.2 |
| E27 | 業務用機械器具製造業 | | | 業 | 18.7 | 18.1 | 16.7 | 18.2 | 18.7 | 19.6 | |
| E28 | 電子部品・デバイス・電子回路製造業 | | | 業 | 18.7 | 19.4 | 16.5 | 20.9 | 19.1 | 19.6 | |
| E29 | 電気機械器具製造業 | | | 業 | 18.4 | 18.3 | 17.4 | 18.8 | 18.6 | 19.4 | |
| E30 | 情報通信機械器具製造業 | | | 業 | 19.2 | 18.4 | 18.0 | 18.1 | 18.3 | 19.5 | |
| E31 | 輸送用機械器具製造業 | | | 業 | 18.9 | 18.5 | 18.0 | 18.8 | 19.8 | 19.4 | |
| E32, 20 | その他の製造業、なめし革・同製品・毛皮製造業 | | | 業 | 19.0 | 18.9 | 17.9 | 20.8 | 20.3 | 19.7 | |
| I-1 | 卸売 | | 業 | 業 | 18.7 | 18.5 | 17.5 | 18.4 | 18.7 | 19.4 | |
| I-2 | 小売 | | 業 | 業 | 17.5 | 17.8 | 17.5 | 17.6 | 17.9 | 17.6 | |
| 常用労働者 30人以上 | T L | 調査 | 産業 | 計業 | 18.2 | 17.9 | 17.3 | 17.8 | 18.2 | 18.5 | |
| | D | 建設 | 業 | 業 | 19.9 | 19.4 | 18.4 | 19.2 | 19.3 | 20.3 | |
| | E | 製造 | 業 | 業 | 18.9 | 18.5 | 17.7 | 19.2 | 19.5 | 19.6 | |
| | F | 電気・ガス・熱供給・水道 | 業 | 業 | 18.2 | 18.4 | 18.4 | 17.4 | 17.1 | 18.8 | |
| | G | 情報 | 通信 | 業 | 18.7 | 18.1 | 18.2 | 17.6 | 19.3 | 18.8 | |
| | H | 運輸業 | 、郵便 | 業 | 19.1 | 19.5 | 18.6 | 19.2 | 20.0 | 20.4 | |
| | I | 卸売業 | 、小売 | 業 | 18.2 | 18.0 | 17.8 | 18.0 | 18.2 | 18.3 | |
| | J | 金融業 | 、保険 | 業 | 18.4 | 18.6 | 18.2 | 17.4 | 18.7 | 19.0 | |
| | K | 不動産業 | 、物品賃貸 | 業 | 17.7 | 17.5 | 16.8 | 16.9 | 17.8 | 18.1 | |
| | L | 学術研究、専門・技術 | サービス | 業 | 19.0 | 18.9 | 18.0 | 18.2 | 20.0 | 20.3 | |
| | M | 宿泊業 | 、飲食 | サービス | 業 | 14.2 | 12.8 | 14.2 | 12.9 | 12.5 | 9.6 |
| | N | 生活関連 | サービス | 業 | 16.1 | 15.1 | 14.6 | 15.8 | 14.9 | 14.1 | |
| | O | 教育 | 、学習 | 支援 | 業 | 16.8 | 16.7 | 15.6 | 15.2 | 15.2 | 17.5 |
| | P | 医療 | 、福祉 | 社 | 業 | 17.8 | 17.5 | 16.3 | 16.3 | 17.1 | 18.7 |
| | Q | 複合 | サービス | 事業 | 業 | 18.9 | 18.8 | 18.9 | 17.1 | 19.0 | 19.0 |
| | R | サービス業（他に分類されないもの） | | | 業 | 17.9 | 17.6 | 17.2 | 17.8 | 18.1 | 17.1 |
| | E09, 10 | 食料品製造業、飲料・たばこ・飼料製造業 | | | 業 | 19.0 | 18.4 | 18.2 | 19.7 | 19.6 | 19.4 |
| | E11 | 繊維 | | 工業 | 業 | 18.0 | 18.1 | 17.9 | 19.3 | 19.6 | 19.7 |
| | E12 | 木材・木製品製造業（家具を除く） | | | 業 | 20.1 | 19.2 | 16.6 | 21.3 | 19.3 | 21.0 |
| | E13 | 家具・装備品製造業 | | | 業 | 19.0 | 18.2 | 18.0 | 19.0 | 20.0 | 18.6 |
| | E14 | パルプ・紙・紙加工品製造業 | | | 業 | 20.0 | 18.9 | 16.4 | 20.8 | 19.2 | 21.2 |
| | E15 | 印刷・関連 | | | 業 | 20.0 | 19.3 | 16.8 | 21.2 | 20.3 | 21.5 |
| | E16, 17 | 化学工業、石油製品・石炭製品製造業 | | | 業 | 18.6 | 18.5 | 18.0 | 17.3 | 18.7 | 19.6 |
| | E18 | プラスチック製品製造業 | | | 業 | 18.9 | 18.7 | 17.8 | 19.4 | 20.1 | 21.1 |
| | E19 | ゴム製品製造業 | | | 業 | 19.2 | 18.6 | 18.3 | 18.8 | 20.3 | 18.5 |
| | E21 | 窯業・土石製品製造業 | | | 業 | 19.1 | 18.5 | 17.5 | 19.2 | 19.3 | 19.1 |
| | E22 | 鉄鋼 | | 業 | 業 | 19.8 | 19.0 | 18.7 | 20.0 | 20.1 | 20.5 |
| | E23 | 非鉄金属製造業 | | | 業 | 19.6 | 18.9 | 17.5 | 20.3 | 19.9 | 19.9 |
| | E24 | 金属製品製造業 | | | 業 | 18.9 | 18.3 | 15.9 | 19.6 | 18.7 | 19.1 |
| | E25 | はん用機械器具製造業 | | | 業 | 18.9 | 18.6 | 17.0 | 19.5 | 19.1 | 19.6 |
| | E26 | 生産用機械器具製造業 | | | 業 | 19.2 | 18.9 | 17.1 | 20.2 | 19.4 | 19.7 |
| E27 | 業務用機械器具製造業 | | | 業 | 18.6 | 18.0 | 16.7 | 17.6 | 18.6 | 19.4 | |
| E28 | 電子部品・デバイス・電子回路製造業 | | | 業 | 18.6 | 19.5 | 16.5 | 20.9 | 19.1 | 19.6 | |
| E29 | 電気機械器具製造業 | | | 業 | 18.3 | 18.2 | 17.3 | 18.7 | 18.5 | 19.3 | |
| E30 | 情報通信機械器具製造業 | | | 業 | 19.2 | 18.4 | 18.0 | 18.1 | 18.3 | 19.5 | |
| E31 | 輸送用機械器具製造業 | | | 業 | 18.9 | 18.5 | 18.1 | 18.7 | 19.8 | 19.3 | |
| E32, 20 | その他の製造業、なめし革・同製品・毛皮製造業 | | | 業 | 18.8 | 19.0 | 18.2 | 20.5 | 20.5 | 19.6 | |
| I-1 | 卸売 | | 業 | 業 | 18.3 | 18.2 | 17.3 | 18.0 | 18.1 | 18.8 | |
| I-2 | 小売 | | 業 | 業 | 18.1 | 17.9 | 18.2 | 17.9 | 18.3 | 18.0 | |

1人平均月間出勤日数、実労働時間数（出勤日数・合計）

（単位：日）

| 合計 | | | | | | | | 産業 |
|---------|------|------|------|------|------|------|------|---------|
| 20年 月 別 | | | | | | | | |
| 5月 | 6月 | 7月 | 8月 | 9月 | 10月 | 11月 | 12月 | |
| 15.7 | 17.9 | 18.7 | 16.7 | 18.0 | 18.7 | 18.3 | 17.9 | TL |
| 18.0 | 20.9 | 21.1 | 18.7 | 20.4 | 20.9 | 20.9 | 20.2 | D |
| 15.3 | 18.0 | 19.5 | 16.7 | 19.0 | 19.9 | 19.6 | 18.6 | E |
| 18.5 | 18.0 | 20.3 | 18.8 | 17.8 | 18.8 | 19.7 | 18.0 | F |
| 16.4 | 19.0 | 19.3 | 16.3 | 18.2 | 19.2 | 18.3 | 18.0 | G |
| 17.9 | 20.2 | 20.5 | 17.7 | 19.8 | 20.4 | 19.8 | 20.0 | H |
| 16.8 | 18.5 | 18.8 | 17.6 | 18.2 | 18.5 | 18.5 | 18.1 | I |
| 17.1 | 19.0 | 20.1 | 18.2 | 17.9 | 19.6 | 18.9 | 18.8 | J |
| 16.0 | 17.3 | 18.8 | 17.6 | 18.5 | 19.5 | 19.1 | 18.3 | K |
| 16.4 | 20.2 | 20.3 | 17.0 | 19.8 | 20.1 | 19.1 | 18.6 | L |
| 10.6 | 12.4 | 13.7 | 13.3 | 13.3 | 13.5 | 13.1 | 13.4 | M |
| 12.6 | 15.3 | 15.2 | 14.8 | 15.5 | 16.6 | 16.2 | 16.4 | N |
| 15.5 | 18.5 | 17.9 | 13.1 | 16.7 | 18.1 | 17.0 | 16.5 | O |
| 16.2 | 17.5 | 17.8 | 16.9 | 17.2 | 17.6 | 17.3 | 17.0 | P |
| 16.6 | 18.6 | 18.4 | 17.5 | 17.2 | 19.1 | 17.3 | 19.7 | Q |
| 15.3 | 17.2 | 18.6 | 17.6 | 17.7 | 18.9 | 18.3 | 18.0 | R |
| 14.1 | 17.0 | 18.6 | 17.3 | 17.7 | 18.3 | 18.9 | 19.5 | E09, 10 |
| 14.6 | 17.5 | 18.5 | 16.5 | 19.4 | 19.7 | 19.9 | 18.9 | E11 |
| 18.3 | 20.9 | 20.5 | 17.7 | 20.6 | 19.4 | 20.8 | 21.1 | E12 |
| 13.4 | 17.0 | 20.6 | 16.0 | 20.8 | 20.5 | 20.4 | 18.7 | E13 |
| 15.8 | 19.2 | 18.3 | 17.0 | 19.4 | 19.1 | 19.8 | 20.1 | E14 |
| 15.9 | 17.8 | 18.2 | 17.3 | 19.2 | 20.0 | 19.1 | 19.2 | E15 |
| 17.4 | 18.9 | 19.6 | 17.5 | 17.9 | 19.6 | 19.4 | 18.1 | E16, 17 |
| 14.0 | 18.9 | 20.0 | 15.8 | 20.1 | 20.2 | 19.6 | 18.2 | E18 |
| 14.0 | 18.7 | 19.9 | 15.8 | 20.7 | 20.7 | 20.0 | 18.9 | E19 |
| 17.1 | 18.8 | 18.6 | 17.3 | 18.7 | 20.2 | 20.1 | 18.8 | E21 |
| 16.5 | 17.7 | 18.9 | 17.1 | 18.8 | 20.1 | 19.7 | 18.9 | E22 |
| 14.1 | 18.7 | 19.3 | 16.4 | 20.0 | 19.7 | 20.9 | 19.7 | E23 |
| 15.3 | 18.6 | 19.1 | 16.1 | 19.4 | 19.5 | 19.6 | 18.7 | E24 |
| 15.5 | 19.0 | 19.7 | 16.1 | 19.4 | 19.8 | 19.8 | 18.9 | E25 |
| 16.7 | 20.2 | 20.2 | 16.5 | 19.5 | 19.7 | 19.7 | 18.6 | E26 |
| 16.8 | 18.2 | 19.1 | 16.3 | 17.7 | 18.6 | 18.8 | 18.0 | E27 |
| 16.2 | 20.4 | 21.0 | 17.6 | 20.7 | 20.0 | 19.5 | 19.9 | E28 |
| 15.1 | 19.1 | 20.1 | 15.6 | 19.1 | 19.2 | 19.2 | 18.3 | E29 |
| 16.8 | 18.4 | 20.3 | 16.8 | 18.0 | 19.2 | 19.3 | 17.8 | E30 |
| 15.2 | 16.7 | 19.7 | 16.9 | 18.7 | 20.5 | 19.7 | 18.2 | E31 |
| 16.2 | 20.1 | 19.6 | 17.2 | 19.1 | 19.0 | 19.1 | 17.9 | E32, 20 |
| 16.9 | 19.2 | 19.5 | 17.1 | 18.7 | 19.3 | 18.9 | 18.7 | I-1 |
| 16.8 | 18.1 | 18.3 | 18.0 | 17.8 | 18.0 | 18.2 | 17.7 | I-2 |
| 15.9 | 18.0 | 18.9 | 16.8 | 18.2 | 19.1 | 18.6 | 18.0 | TL |
| 17.9 | 19.3 | 21.0 | 18.8 | 19.2 | 20.5 | 20.0 | 19.4 | D |
| 15.2 | 17.8 | 19.6 | 16.6 | 19.0 | 20.0 | 19.6 | 18.5 | E |
| 19.0 | 17.8 | 20.3 | 19.1 | 17.5 | 18.6 | 19.5 | 17.7 | F |
| 15.9 | 18.9 | 19.6 | 16.5 | 17.9 | 19.3 | 18.1 | 17.4 | G |
| 18.0 | 19.8 | 20.5 | 18.1 | 19.7 | 20.3 | 19.6 | 19.9 | H |
| 17.2 | 18.4 | 18.5 | 17.7 | 17.9 | 18.2 | 18.3 | 17.8 | I |
| 17.0 | 19.6 | 19.9 | 17.6 | 18.3 | 19.8 | 18.6 | 19.2 | J |
| 16.0 | 18.3 | 18.1 | 16.6 | 17.3 | 18.5 | 18.1 | 17.6 | K |
| 16.0 | 20.5 | 20.7 | 16.5 | 19.7 | 20.5 | 18.6 | 18.3 | L |
| 9.3 | 12.3 | 13.4 | 13.1 | 13.6 | 14.3 | 13.9 | 13.8 | M |
| 8.0 | 13.5 | 15.8 | 15.5 | 16.2 | 17.4 | 17.2 | 17.5 | N |
| 16.1 | 19.3 | 18.6 | 13.2 | 17.2 | 18.8 | 17.5 | 17.1 | O |
| 17.1 | 17.8 | 18.1 | 17.6 | 17.3 | 18.0 | 17.7 | 17.4 | P |
| 18.1 | 19.6 | 19.4 | 18.5 | 18.1 | 19.8 | 18.0 | 20.5 | Q |
| 15.7 | 17.4 | 18.6 | 17.2 | 17.7 | 18.8 | 18.3 | 17.7 | R |
| 14.4 | 17.8 | 19.1 | 17.1 | 18.1 | 18.5 | 18.8 | 20.1 | E09, 10 |
| 15.9 | 17.3 | 18.2 | 15.3 | 18.3 | 19.0 | 18.7 | 17.7 | E11 |
| 17.5 | 19.7 | 19.1 | 16.7 | 20.0 | 19.2 | 20.6 | 19.8 | E12 |
| 12.1 | 15.5 | 20.6 | 15.3 | 20.6 | 20.4 | 20.1 | 18.2 | E13 |
| 15.6 | 18.6 | 18.2 | 17.7 | 19.7 | 18.9 | 20.3 | 20.0 | E14 |
| 16.3 | 19.3 | 19.0 | 16.8 | 20.8 | 20.3 | 20.2 | 19.6 | E15 |
| 17.4 | 19.0 | 19.6 | 17.6 | 18.1 | 19.7 | 19.0 | 18.2 | E16, 17 |
| 13.5 | 18.8 | 20.0 | 15.8 | 20.1 | 20.5 | 19.8 | 18.1 | E18 |
| 13.8 | 18.2 | 20.1 | 15.6 | 20.5 | 20.9 | 19.8 | 18.4 | E19 |
| 16.8 | 17.6 | 18.2 | 16.8 | 18.5 | 20.1 | 20.0 | 18.4 | E21 |
| 16.7 | 17.6 | 19.1 | 17.5 | 18.6 | 20.2 | 19.9 | 19.0 | E22 |
| 13.0 | 18.7 | 19.6 | 16.2 | 20.5 | 20.2 | 20.7 | 20.0 | E23 |
| 15.1 | 17.7 | 19.4 | 15.9 | 19.9 | 19.8 | 19.9 | 18.8 | E24 |
| 15.2 | 18.9 | 19.8 | 16.1 | 19.5 | 19.8 | 19.7 | 18.9 | E25 |
| 16.9 | 20.0 | 20.0 | 16.6 | 19.2 | 19.6 | 19.9 | 18.6 | E26 |
| 17.0 | 18.1 | 19.1 | 16.4 | 17.6 | 18.8 | 18.7 | 18.1 | E27 |
| 16.2 | 20.4 | 21.1 | 17.7 | 20.9 | 20.0 | 19.7 | 20.1 | E28 |
| 14.7 | 18.8 | 20.0 | 15.5 | 19.0 | 19.3 | 19.1 | 18.1 | E29 |
| 16.8 | 18.4 | 20.3 | 16.8 | 18.0 | 19.2 | 19.3 | 17.8 | E30 |
| 15.1 | 16.8 | 19.7 | 16.9 | 18.7 | 20.5 | 19.7 | 18.2 | E31 |
| 16.0 | 19.5 | 19.7 | 16.5 | 19.8 | 19.6 | 19.5 | 18.3 | E32, 20 |
| 17.0 | 18.4 | 19.2 | 17.6 | 18.0 | 18.9 | 18.8 | 18.2 | I-1 |
| 17.3 | 18.4 | 18.0 | 17.8 | 17.9 | 17.7 | 18.0 | 17.5 | I-2 |

第5表 産業大中分類及び性別常用労働者

| | 産業 | 業 | 2019年 平均 | 2020年 平均 | 20 | | | | | |
|----------------|---------------------|------------------|--------------|-------------|------|------|------|------|------|------|
| | | | | | 2 | | 0 | | | |
| | | | | | 1月 | 2月 | 3月 | 4月 | | |
| 常用労働者 5人以上 | T L | 調査 | 産業 | 計 | 18.8 | 18.6 | 17.8 | 18.7 | 19.1 | 19.2 |
| | D | 建設 | 建設 | 業 | 21.0 | 20.7 | 19.1 | 21.0 | 20.9 | 21.4 |
| | E | 製造 | 製造 | 業 | 19.2 | 18.8 | 17.9 | 19.5 | 19.8 | 20.0 |
| | F | 電気・ガス・熱供給・水道 | 業 | | 18.2 | 18.5 | 18.3 | 17.2 | 17.3 | 18.9 |
| | G | 情報 | 通信 | 業 | 19.0 | 18.4 | 18.1 | 17.8 | 19.4 | 19.1 |
| | H | 運輸業 | 、郵便業 | | 19.8 | 20.0 | 19.2 | 20.2 | 20.7 | 20.9 |
| | I | 卸売業 | 、小売業 | | 18.8 | 18.9 | 18.2 | 18.7 | 19.1 | 19.2 |
| | J | 金融業 | 、保険業 | | 19.0 | 19.0 | 18.9 | 17.7 | 18.7 | 19.1 |
| | K | 不動産業 | 、物品賃貸業 | | 18.5 | 18.5 | 17.8 | 18.5 | 19.2 | 19.0 |
| | L | 学術研究、専門・技術 | サービス業 | | 19.2 | 19.3 | 18.0 | 19.0 | 20.0 | 20.1 |
| | M | 宿泊業 | 、飲食サービス業 | | 14.4 | 13.5 | 14.0 | 13.4 | 14.0 | 12.3 |
| | N | 生活関連サービス業 | 、娯楽業 | | 17.9 | 16.2 | 16.8 | 17.9 | 17.4 | 17.1 |
| | O | 教育 | 、学習支援業 | | 16.7 | 17.2 | 16.1 | 16.0 | 16.1 | 18.3 |
| | P | 医療 | 、福祉 | 業 | 18.0 | 17.4 | 16.7 | 16.6 | 17.2 | 17.3 |
| | Q | 複合サービス | 事業 | | 18.9 | 19.1 | 18.7 | 17.1 | 19.4 | 19.6 |
| | R | サービス業 | (他に分類されないもの) | | 18.8 | 18.5 | 17.8 | 18.6 | 18.9 | 18.4 |
| | E09,10 | 食料品製造業、飲料・たばこ・飼料 | 製造業 | | 19.7 | 19.0 | 18.4 | 19.9 | 19.8 | 19.9 |
| | E11 | 繊維 | 工業 | | 18.7 | 18.6 | 17.8 | 20.4 | 19.9 | 20.6 |
| | E12 | 木材・木製品 | 製造業(家具を除く) | | 20.5 | 20.2 | 17.8 | 22.0 | 20.0 | 22.3 |
| | E13 | 家具・装備品 | 製造業 | | 19.4 | 18.6 | 17.0 | 19.6 | 19.6 | 18.7 |
| | E14 | パルプ・紙・紙加工品 | 製造業 | | 20.3 | 19.7 | 17.0 | 21.5 | 19.8 | 21.5 |
| | E15 | 印刷・同関連 | 業 | | 20.2 | 19.4 | 18.3 | 20.9 | 20.8 | 21.4 |
| | E16,17 | 化学工業、石油製品・石炭製品 | 製造業 | | 18.9 | 19.1 | 18.5 | 18.7 | 19.2 | 20.5 |
| | E18 | プラスチック製品 | 製造業 | | 19.3 | 19.1 | 18.1 | 19.9 | 20.4 | 21.8 |
| | E19 | ゴム製品 | 製造業 | | 19.8 | 19.0 | 18.2 | 19.0 | 20.6 | 19.8 |
| | E21 | 窯業・土石製品 | 製造業 | | 19.6 | 19.1 | 17.9 | 20.0 | 19.9 | 20.1 |
| | E22 | 鉄鋼 | 業 | | 19.8 | 18.9 | 18.6 | 19.9 | 20.2 | 20.3 |
| | E23 | 非鉄金属 | 製造業 | | 19.7 | 18.8 | 17.7 | 19.9 | 19.6 | 19.7 |
| | E24 | 金属製品 | 製造業 | | 19.6 | 18.5 | 16.8 | 19.5 | 19.6 | 19.8 |
| | E25 | はん用機械器具 | 製造業 | | 19.3 | 18.8 | 17.2 | 19.9 | 19.4 | 19.9 |
| | E26 | 生産用機械器具 | 製造業 | | 19.3 | 19.4 | 17.6 | 20.6 | 19.9 | 20.3 |
| E27 | 業務用機械器具 | 製造業 | | 19.1 | 18.5 | 17.5 | 19.0 | 19.1 | 20.0 | |
| E28 | 電子部品・デバイス・電子回路 | 製造業 | | 19.2 | 19.5 | 16.5 | 21.0 | 19.2 | 19.8 | |
| E29 | 電気機械器具 | 製造業 | | 18.6 | 18.5 | 17.6 | 19.0 | 18.9 | 19.7 | |
| E30 | 情報通信機械器具 | 製造業 | | 19.5 | 18.6 | 18.2 | 18.2 | 18.5 | 19.7 | |
| E31 | 輸送用機械器具 | 製造業 | | 19.0 | 18.6 | 18.2 | 18.9 | 19.8 | 19.6 | |
| E32,20 | その他の製造業、なめし革・同製品・毛皮 | 製造業 | | 19.4 | 19.3 | 18.0 | 21.0 | 20.7 | 20.1 | |
| I-1 | 卸 | 売業 | | 19.4 | 19.1 | 18.2 | 19.0 | 19.5 | 20.1 | |
| I-2 | 小 | 売業 | | 18.1 | 18.7 | 18.2 | 18.4 | 18.7 | 18.2 | |
| 常用労働者 30人以上 | T L | 調査 | 産業 | 計 | 18.8 | 18.6 | 17.9 | 18.5 | 19.1 | 19.3 |
| | D | 建設 | 建設 | 業 | 20.3 | 19.8 | 18.7 | 19.5 | 19.5 | 20.7 |
| | E | 製造 | 製造 | 業 | 19.1 | 18.7 | 17.9 | 19.3 | 19.7 | 19.8 |
| | F | 電気・ガス・熱供給・水道 | 業 | | 18.3 | 18.6 | 18.6 | 17.6 | 17.2 | 18.9 |
| | G | 情報 | 通信 | 業 | 18.9 | 18.3 | 18.5 | 17.9 | 19.6 | 18.8 |
| | H | 運輸業 | 、郵便業 | | 19.3 | 19.8 | 19.1 | 19.5 | 20.4 | 20.6 |
| | I | 卸売業 | 、小売業 | | 18.8 | 18.9 | 18.3 | 18.7 | 19.2 | 19.2 |
| | J | 金融業 | 、保険業 | | 18.9 | 18.9 | 18.7 | 17.6 | 18.8 | 19.0 |
| | K | 不動産業 | 、物品賃貸業 | | 18.2 | 17.8 | 17.0 | 17.0 | 18.5 | 18.6 |
| | L | 学術研究、専門・技術 | サービス業 | | 19.1 | 19.1 | 18.1 | 18.3 | 20.2 | 20.5 |
| | M | 宿泊業 | 、飲食サービス業 | | 14.4 | 13.9 | 14.8 | 13.7 | 14.2 | 11.5 |
| | N | 生活関連サービス業 | 、娯楽業 | | 17.0 | 16.4 | 16.1 | 17.0 | 16.1 | 15.6 |
| | O | 教育 | 、学習支援業 | | 17.4 | 17.7 | 16.4 | 16.0 | 16.4 | 18.8 |
| | P | 医療 | 、福祉 | 業 | 18.7 | 17.7 | 17.0 | 16.7 | 17.6 | 17.6 |
| | Q | 複合サービス | 事業 | | 19.3 | 19.4 | 19.6 | 17.6 | 19.5 | 19.7 |
| | R | サービス業 | (他に分類されないもの) | | 18.5 | 18.2 | 17.7 | 18.6 | 18.7 | 18.1 |
| | E09,10 | 食料品製造業、飲料・たばこ・飼料 | 製造業 | | 19.7 | 18.9 | 18.2 | 19.8 | 20.1 | 20.0 |
| | E11 | 繊維 | 工業 | | 17.9 | 18.3 | 18.3 | 19.9 | 20.0 | 20.0 |
| | E12 | 木材・木製品 | 製造業(家具を除く) | | 20.2 | 19.3 | 16.7 | 21.3 | 19.3 | 20.9 |
| | E13 | 家具・装備品 | 製造業 | | 19.1 | 18.3 | 18.2 | 19.1 | 20.1 | 18.5 |
| | E14 | パルプ・紙・紙加工品 | 製造業 | | 20.5 | 19.6 | 16.9 | 21.4 | 19.7 | 21.6 |
| | E15 | 印刷・同関連 | 業 | | 20.4 | 19.8 | 17.4 | 21.4 | 20.5 | 21.8 |
| | E16,17 | 化学工業、石油製品・石炭製品 | 製造業 | | 18.9 | 19.2 | 18.9 | 18.4 | 19.6 | 20.7 |
| | E18 | プラスチック製品 | 製造業 | | 19.1 | 18.8 | 18.2 | 19.4 | 20.4 | 21.7 |
| | E19 | ゴム製品 | 製造業 | | 19.6 | 18.9 | 18.5 | 18.7 | 20.6 | 19.5 |
| | E21 | 窯業・土石製品 | 製造業 | | 19.3 | 18.7 | 17.7 | 19.5 | 19.5 | 19.3 |
| | E22 | 鉄鋼 | 業 | | 19.9 | 19.1 | 18.8 | 20.0 | 20.2 | 20.6 |
| | E23 | 非鉄金属 | 製造業 | | 19.5 | 18.8 | 17.4 | 20.2 | 19.8 | 19.8 |
| | E24 | 金属製品 | 製造業 | | 18.8 | 18.2 | 16.0 | 19.4 | 18.7 | 19.1 |
| | E25 | はん用機械器具 | 製造業 | | 19.1 | 18.7 | 17.1 | 19.6 | 19.2 | 19.7 |
| | E26 | 生産用機械器具 | 製造業 | | 19.4 | 19.3 | 17.5 | 20.5 | 19.7 | 19.9 |
| E27 | 業務用機械器具 | 製造業 | | 19.0 | 18.5 | 17.6 | 18.5 | 19.0 | 19.8 | |
| E28 | 電子部品・デバイス・電子回路 | 製造業 | | 19.1 | 19.6 | 16.5 | 21.0 | 19.2 | 19.8 | |
| E29 | 電気機械器具 | 製造業 | | 18.5 | 18.4 | 17.5 | 18.8 | 18.8 | 19.6 | |
| E30 | 情報通信機械器具 | 製造業 | | 19.5 | 18.6 | 18.2 | 18.2 | 18.5 | 19.7 | |
| E31 | 輸送用機械器具 | 製造業 | | 19.0 | 18.6 | 18.2 | 18.9 | 19.9 | 19.6 | |
| E32,20 | その他の製造業、なめし革・同製品・毛皮 | 製造業 | | 19.1 | 19.3 | 18.5 | 20.8 | 20.9 | 20.2 | |
| I-1 | 卸 | 売業 | | 19.0 | 18.8 | 17.7 | 18.6 | 18.9 | 19.6 | |
| I-2 | 小 | 売業 | | 18.5 | 19.0 | 19.1 | 18.7 | 19.6 | 18.7 | |

1人平均月間出勤日数、実労働時間数（出勤日数・男）

（単位：日）

| 男 | | | | | | | | 産業 | | |
|------|------|------|------|------|------|------|------|--------|------------|---|
| 20 | | 年 | | | | 月 | | | | 別 |
| 5月 | 6月 | 7月 | 8月 | 9月 | 10月 | 11月 | 12月 | | | |
| 16.4 | 18.6 | 19.6 | 17.3 | 18.8 | 19.6 | 19.2 | 18.6 | TL | 常用労働者5人以上 | |
| 18.5 | 21.6 | 21.7 | 19.2 | 21.0 | 21.5 | 21.5 | 20.9 | D | | |
| 15.6 | 18.2 | 19.9 | 16.9 | 19.3 | 20.2 | 19.9 | 18.8 | E | | |
| 18.6 | 18.1 | 20.5 | 19.0 | 17.8 | 18.9 | 19.7 | 18.2 | F | | |
| 16.3 | 19.0 | 19.3 | 16.3 | 18.4 | 19.6 | 18.7 | 18.1 | G | | |
| 18.3 | 20.5 | 20.9 | 18.1 | 20.0 | 20.9 | 20.3 | 20.5 | H | | |
| 17.4 | 19.5 | 19.9 | 18.1 | 18.9 | 19.6 | 19.4 | 19.0 | I | | |
| 17.8 | 19.2 | 20.6 | 18.8 | 18.3 | 20.0 | 19.1 | 19.2 | J | | |
| 16.4 | 17.8 | 19.1 | 17.8 | 18.6 | 19.8 | 19.5 | 18.6 | K | | |
| 16.6 | 20.5 | 21.0 | 17.3 | 20.2 | 20.7 | 19.4 | 19.2 | L | | |
| 12.2 | 12.7 | 13.9 | 14.2 | 13.7 | 14.0 | 13.8 | 14.0 | M | | |
| 13.6 | 16.7 | 16.3 | 15.2 | 15.6 | 16.7 | 15.9 | 15.8 | N | | |
| 16.3 | 19.4 | 19.0 | 14.2 | 17.6 | 18.6 | 17.4 | 17.3 | O | | |
| 16.9 | 17.9 | 18.0 | 17.4 | 17.5 | 17.9 | 17.6 | 17.2 | P | | |
| 17.9 | 19.9 | 19.8 | 18.7 | 18.1 | 20.3 | 18.3 | 21.2 | Q | | |
| 16.7 | 17.9 | 19.2 | 18.3 | 18.6 | 19.6 | 19.2 | 18.6 | R | | |
| 15.4 | 18.6 | 19.8 | 18.1 | 18.7 | 19.0 | 20.0 | 20.6 | E09,10 | | |
| 14.2 | 16.9 | 19.1 | 16.2 | 19.7 | 19.7 | 20.4 | 18.9 | E11 | | |
| 18.2 | 21.2 | 20.8 | 18.2 | 20.7 | 19.4 | 20.9 | 21.3 | E12 | | |
| 13.4 | 17.0 | 20.8 | 16.1 | 20.9 | 20.8 | 20.6 | 19.0 | E13 | | |
| 16.8 | 20.7 | 18.9 | 18.0 | 20.8 | 20.2 | 21.1 | 20.4 | E14 | | |
| 17.2 | 19.1 | 19.1 | 17.4 | 19.8 | 20.2 | 19.4 | 19.5 | E15 | | |
| 17.5 | 19.2 | 20.3 | 18.2 | 18.4 | 20.3 | 20.4 | 18.6 | E16,17 | | |
| 14.4 | 19.6 | 20.5 | 16.2 | 20.4 | 20.6 | 19.8 | 18.3 | E18 | | |
| 14.5 | 19.2 | 20.5 | 16.0 | 20.9 | 21.0 | 20.2 | 18.8 | E19 | | |
| 17.3 | 18.9 | 18.7 | 17.4 | 18.9 | 20.4 | 20.3 | 18.9 | E21 | | |
| 16.6 | 17.7 | 19.0 | 17.3 | 18.8 | 20.1 | 19.8 | 19.0 | E22 | | |
| 14.0 | 19.1 | 19.2 | 16.3 | 19.8 | 19.8 | 20.8 | 19.7 | E23 | | |
| 15.4 | 18.6 | 19.2 | 16.1 | 19.4 | 19.6 | 19.5 | 18.6 | E24 | | |
| 15.6 | 19.1 | 19.9 | 16.3 | 19.5 | 20.0 | 19.9 | 19.1 | E25 | | |
| 16.9 | 20.6 | 20.6 | 16.9 | 19.8 | 20.1 | 20.1 | 18.9 | E26 | | |
| 17.1 | 18.4 | 19.6 | 16.9 | 18.0 | 18.8 | 19.4 | 18.4 | E27 | | |
| 16.3 | 20.5 | 21.0 | 17.6 | 20.9 | 20.1 | 19.6 | 20.0 | E28 | | |
| 15.2 | 19.3 | 20.5 | 15.6 | 19.4 | 19.4 | 19.4 | 18.5 | E29 | | |
| 17.1 | 18.7 | 20.6 | 17.0 | 18.3 | 19.5 | 19.6 | 18.1 | E30 | | |
| 15.3 | 16.7 | 19.8 | 17.1 | 18.8 | 20.6 | 19.8 | 18.4 | E31 | | |
| 16.4 | 20.7 | 20.2 | 17.3 | 19.5 | 19.7 | 19.7 | 18.5 | E32,20 | | |
| 17.3 | 19.8 | 20.2 | 17.4 | 19.3 | 20.0 | 19.4 | 19.3 | I-1 | | |
| 17.5 | 19.1 | 19.5 | 18.8 | 18.6 | 19.1 | 19.3 | 18.6 | I-2 | | |
| 16.3 | 18.4 | 19.6 | 17.2 | 18.8 | 19.8 | 19.3 | 18.6 | TL | 常用労働者30人以上 | |
| 18.2 | 19.7 | 21.4 | 19.2 | 19.6 | 20.8 | 20.3 | 19.7 | D | | |
| 15.4 | 17.9 | 19.8 | 16.8 | 19.2 | 20.2 | 19.8 | 18.7 | E | | |
| 19.3 | 17.9 | 20.5 | 19.4 | 17.5 | 18.6 | 19.6 | 17.9 | F | | |
| 15.9 | 19.0 | 19.7 | 16.6 | 18.1 | 19.5 | 18.3 | 17.5 | G | | |
| 18.3 | 19.9 | 20.9 | 18.5 | 19.9 | 20.7 | 20.0 | 20.2 | H | | |
| 18.0 | 19.2 | 19.6 | 18.2 | 18.7 | 19.3 | 19.3 | 18.7 | I | | |
| 17.1 | 19.2 | 20.4 | 18.9 | 18.7 | 20.3 | 19.1 | 19.5 | J | | |
| 16.2 | 18.7 | 18.5 | 17.0 | 17.6 | 18.8 | 18.3 | 17.9 | K | | |
| 16.1 | 20.6 | 21.0 | 16.6 | 19.8 | 20.8 | 18.9 | 18.4 | L | | |
| 11.5 | 13.0 | 13.4 | 14.6 | 14.3 | 15.2 | 14.9 | 15.0 | M | | |
| 10.3 | 15.8 | 17.6 | 16.9 | 17.1 | 18.0 | 17.4 | 18.3 | N | | |
| 17.1 | 20.1 | 19.6 | 14.3 | 18.2 | 19.4 | 18.0 | 18.0 | O | | |
| 17.4 | 18.0 | 18.3 | 17.9 | 17.7 | 18.4 | 18.1 | 17.6 | P | | |
| 18.7 | 20.0 | 20.0 | 18.9 | 18.5 | 20.3 | 18.5 | 21.3 | Q | | |
| 16.4 | 17.7 | 18.9 | 17.7 | 18.3 | 19.3 | 19.1 | 18.3 | R | | |
| 15.0 | 18.7 | 19.7 | 17.5 | 18.6 | 19.0 | 19.4 | 20.7 | E09,10 | | |
| 16.0 | 17.2 | 18.3 | 15.4 | 18.2 | 19.0 | 19.0 | 18.0 | E11 | | |
| 17.5 | 19.9 | 19.4 | 16.9 | 20.0 | 19.1 | 20.6 | 19.7 | E12 | | |
| 11.9 | 15.4 | 20.9 | 15.4 | 20.8 | 20.7 | 20.3 | 18.3 | E13 | | |
| 16.6 | 20.1 | 18.7 | 18.3 | 20.7 | 19.9 | 21.3 | 20.2 | E14 | | |
| 17.1 | 20.0 | 19.8 | 17.2 | 21.2 | 20.8 | 20.5 | 20.0 | E15 | | |
| 17.4 | 19.6 | 20.3 | 18.3 | 18.7 | 20.4 | 20.0 | 18.7 | E16,17 | | |
| 13.4 | 19.1 | 20.1 | 15.9 | 20.2 | 20.6 | 19.9 | 17.9 | E18 | | |
| 14.3 | 18.9 | 20.6 | 15.9 | 20.8 | 21.1 | 20.1 | 18.4 | E19 | | |
| 17.0 | 17.7 | 18.4 | 17.1 | 18.7 | 20.3 | 20.3 | 18.5 | E21 | | |
| 16.9 | 17.6 | 19.1 | 17.6 | 18.6 | 20.3 | 19.9 | 19.1 | E22 | | |
| 13.0 | 19.3 | 19.5 | 16.2 | 20.3 | 20.3 | 20.5 | 19.9 | E23 | | |
| 15.0 | 17.4 | 19.4 | 15.7 | 19.7 | 19.6 | 19.6 | 18.6 | E24 | | |
| 15.2 | 19.0 | 19.9 | 16.1 | 19.6 | 19.9 | 19.8 | 19.1 | E25 | | |
| 17.2 | 20.4 | 20.4 | 17.0 | 19.8 | 20.0 | 20.5 | 18.8 | E26 | | |
| 17.4 | 18.3 | 19.7 | 17.1 | 18.0 | 19.2 | 19.3 | 18.6 | E27 | | |
| 16.3 | 20.5 | 21.1 | 17.8 | 21.1 | 20.1 | 19.7 | 20.2 | E28 | | |
| 14.8 | 19.1 | 20.2 | 15.5 | 19.3 | 19.6 | 19.2 | 18.3 | E29 | | |
| 17.1 | 18.7 | 20.6 | 17.0 | 18.3 | 19.5 | 19.6 | 18.1 | E30 | | |
| 15.3 | 16.8 | 19.8 | 17.1 | 18.8 | 20.6 | 19.8 | 18.4 | E31 | | |
| 16.0 | 19.9 | 20.4 | 16.3 | 20.2 | 20.2 | 19.7 | 18.7 | E32,20 | | |
| 17.6 | 19.0 | 19.8 | 17.8 | 18.4 | 19.6 | 19.3 | 18.8 | I-1 | | |
| 18.5 | 19.4 | 19.2 | 18.7 | 19.0 | 18.9 | 19.3 | 18.6 | I-2 | | |

第5表 産業大中分類及び性別常用労働者

| | 産 業 | 業 業 | 2019年 平均 | 2020年 平均 | 20 | | | |
|----------------|---|---------------------------------------|-------------|-------------|------|------|------|------|
| | | | | | 2 | | 0 | |
| | | | | | 1 月 | 2 月 | 3 月 | 4 月 |
| 常用労働者 5人以上 | T L | 調 査 産 業 計 | 16.7 | 16.5 | 15.8 | 16.4 | 16.5 | 16.6 |
| | D | 建 設 業 業 | 18.4 | 17.8 | 16.4 | 18.1 | 18.3 | 18.8 |
| | E | 製 造 業 業 | 18.2 | 17.7 | 16.7 | 18.7 | 18.7 | 18.5 |
| | F | 電 気 ・ ガ ス ・ 熱 供 給 ・ 水 道 業 業 | 17.4 | 17.8 | 17.1 | 16.3 | 16.2 | 18.5 |
| | G | 情 報 通 信 業 業 | 17.9 | 17.5 | 16.4 | 16.6 | 17.6 | 19.0 |
| | H | 運 輸 業 , 郵 便 業 業 | 18.2 | 18.2 | 16.9 | 18.5 | 18.5 | 19.3 |
| | I | 卸 売 業 , 小 売 業 業 | 17.1 | 17.2 | 16.7 | 17.1 | 17.2 | 17.3 |
| | J | 金 融 業 , 保 険 業 業 | 18.0 | 18.0 | 17.6 | 16.8 | 17.6 | 17.6 |
| | K | 不 動 産 業 , 物 品 賃 貸 業 業 | 17.0 | 17.3 | 16.3 | 17.2 | 17.3 | 17.2 |
| | L | 学 術 研 究 , 専 門 ・ 技 術 サ ー ビ ス 業 業 | 17.7 | 18.1 | 16.6 | 18.3 | 18.7 | 18.8 |
| | M | 宿 泊 業 , 飲 食 サ ー ビ ス 業 業 | 13.6 | 12.4 | 13.4 | 12.7 | 12.4 | 10.2 |
| | N | 生 活 関 連 サ ー ビ ス 業 , 娯 楽 業 業 | 16.3 | 15.3 | 15.2 | 16.1 | 16.2 | 15.5 |
| | O | 教 育 , 学 習 支 援 業 業 | 15.3 | 15.7 | 14.9 | 15.3 | 14.4 | 16.0 |
| | P | 医 療 , 福 祉 社 業 | 16.8 | 16.9 | 15.6 | 16.2 | 16.6 | 18.0 |
| | Q | 複 合 サ ー ビ ス 事 業 | 17.1 | 16.2 | 15.5 | 14.5 | 16.4 | 15.9 |
| | R | サ ー ビ ス 業 (他 に 分 類 さ れ な い も の) | 17.0 | 16.1 | 15.8 | 16.1 | 15.9 | 14.3 |
| | E09,10 | 食 料 品 製 造 業 , 飲 料 ・ た ば こ ・ 飼 料 製 造 業 | 17.6 | 16.7 | 16.9 | 18.7 | 17.5 | 16.9 |
| | E11 | 織 維 工 業 | 18.6 | 18.3 | 16.9 | 18.9 | 19.0 | 19.8 |
| | E12 | 木 材 ・ 木 製 品 製 造 業 (家 具 を 除 く) | 17.9 | 19.1 | 15.9 | 20.2 | 17.9 | 20.9 |
| | E13 | 家 具 ・ 装 備 品 製 造 業 | 18.3 | 17.9 | 17.0 | 19.1 | 19.4 | 19.3 |
| | E14 | パ ル プ ・ 紙 ・ 紙 加 工 品 製 造 業 | 17.4 | 17.0 | 14.8 | 19.4 | 18.4 | 19.4 |
| | E15 | 印 刷 ・ 同 関 連 業 業 | 18.4 | 17.2 | 15.7 | 18.3 | 19.0 | 18.9 |
| | E16,17 | 化 学 工 業 , 石 油 製 品 ・ 石 炭 製 品 製 造 業 | 18.0 | 17.3 | 16.1 | 15.9 | 17.3 | 17.9 |
| | E18 | プ ラ ス チ ッ ク 製 品 製 造 業 | 18.2 | 17.9 | 16.1 | 19.2 | 19.0 | 19.5 |
| | E19 | ゴ ム 製 品 製 造 業 | 18.7 | 18.1 | 17.5 | 19.4 | 19.8 | 17.2 |
| | E21 | 窯 業 ・ 土 石 製 品 製 造 業 | 17.7 | 18.0 | 17.0 | 18.3 | 18.7 | 18.4 |
| | E22 | 鉄 鋼 業 業 | 18.7 | 18.2 | 17.9 | 19.7 | 19.1 | 19.2 |
| | E23 | 非 鉄 金 属 製 造 業 | 18.8 | 18.8 | 17.1 | 19.2 | 20.2 | 20.2 |
| | E24 | 金 属 製 品 製 造 業 | 19.0 | 18.2 | 15.8 | 19.2 | 18.6 | 19.1 |
| | E25 | は ん 用 機 械 器 具 製 造 業 | 18.3 | 18.0 | 16.3 | 19.6 | 19.0 | 19.3 |
| | E26 | 生 産 用 機 械 器 具 製 造 業 | 18.4 | 17.9 | 16.5 | 19.5 | 19.0 | 19.6 |
| E27 | 業 務 用 機 械 器 具 製 造 業 | 17.6 | 16.9 | 14.9 | 16.2 | 17.8 | 18.5 | |
| E28 | 電 子 部 品 ・ デ バ イ ス ・ 電 子 回 路 製 造 業 | 17.9 | 19.1 | 16.5 | 20.6 | 19.0 | 18.8 | |
| E29 | 電 気 機 械 器 具 製 造 業 | 17.9 | 17.7 | 16.7 | 18.2 | 17.8 | 18.6 | |
| E30 | 情 報 通 信 機 械 器 具 製 造 業 | 18.0 | 17.1 | 16.7 | 17.5 | 17.1 | 18.4 | |
| E31 | 輸 送 用 機 械 器 具 製 造 業 | 18.2 | 17.7 | 17.3 | 18.1 | 19.3 | 18.0 | |
| E32,20 | そ の 他 の 製 造 業 , な め し 革 ・ 同 製 品 ・ 毛 皮 製 造 業 | 18.4 | 18.3 | 17.8 | 20.5 | 19.6 | 19.1 | |
| I-1 | 卸 売 業 | 17.3 | 17.4 | 16.4 | 17.3 | 17.2 | 17.9 | |
| I-2 | 小 売 業 | 17.1 | 17.1 | 16.9 | 17.0 | 17.2 | 17.1 | |
| 常用労働者 30人以上 | T L | 調 査 産 業 計 | 17.3 | 16.9 | 16.3 | 16.7 | 16.8 | 17.3 |
| | D | 建 設 業 業 | 18.2 | 18.0 | 17.1 | 17.9 | 18.5 | 18.8 |
| | E | 製 造 業 業 | 18.3 | 17.8 | 17.0 | 18.7 | 18.9 | 18.6 |
| | F | 電 気 ・ ガ ス ・ 熱 供 給 ・ 水 道 業 業 | 17.4 | 17.7 | 17.1 | 16.3 | 16.2 | 18.5 |
| | G | 情 報 通 信 業 業 | 17.7 | 17.5 | 16.8 | 16.2 | 18.2 | 18.6 |
| | H | 運 輸 業 , 郵 便 業 業 | 18.4 | 18.5 | 17.2 | 18.6 | 18.9 | 19.7 |
| | I | 卸 売 業 , 小 売 業 業 | 17.7 | 17.3 | 17.4 | 17.4 | 17.3 | 17.6 |
| | J | 金 融 業 , 保 険 業 業 | 18.1 | 18.3 | 17.9 | 17.2 | 18.6 | 19.1 |
| | K | 不 動 産 業 , 物 品 賃 貸 業 業 | 16.7 | 16.7 | 16.2 | 16.5 | 16.4 | 16.9 |
| | L | 学 術 研 究 , 専 門 ・ 技 術 サ ー ビ ス 業 業 | 18.4 | 18.3 | 17.4 | 17.8 | 19.3 | 19.2 |
| | M | 宿 泊 業 , 飲 食 サ ー ビ ス 業 業 | 14.1 | 12.2 | 13.8 | 12.5 | 11.5 | 8.7 |
| | N | 生 活 関 連 サ ー ビ ス 業 , 娯 楽 業 業 | 15.6 | 14.1 | 13.7 | 15.1 | 14.1 | 13.1 |
| | O | 教 育 , 学 習 支 援 業 業 | 15.9 | 15.7 | 14.8 | 14.4 | 13.8 | 16.1 |
| | P | 医 療 , 福 祉 社 業 | 17.5 | 17.4 | 16.1 | 16.2 | 16.9 | 19.2 |
| | Q | 複 合 サ ー ビ ス 事 業 | 18.3 | 17.7 | 17.5 | 16.1 | 18.0 | 17.4 |
| | R | サ ー ビ ス 業 (他 に 分 類 さ れ な い も の) | 17.0 | 16.8 | 16.6 | 16.9 | 17.2 | 15.8 |
| | E09,10 | 食 料 品 製 造 業 , 飲 料 ・ た ば こ ・ 飼 料 製 造 業 | 18.0 | 17.7 | 18.3 | 19.5 | 18.9 | 18.6 |
| | E11 | 織 維 工 業 | 18.1 | 17.8 | 17.4 | 18.5 | 19.1 | 19.4 |
| | E12 | 木 材 ・ 木 製 品 製 造 業 (家 具 を 除 く) | 19.8 | 19.0 | 16.5 | 21.5 | 19.3 | 21.3 |
| | E13 | 家 具 ・ 装 備 品 製 造 業 | 18.6 | 17.8 | 17.2 | 18.7 | 19.5 | 19.1 |
| | E14 | パ ル プ ・ 紙 ・ 紙 加 工 品 製 造 業 | 18.9 | 16.9 | 14.9 | 19.2 | 18.0 | 20.0 |
| | E15 | 印 刷 ・ 同 関 連 業 業 | 19.4 | 18.3 | 15.6 | 20.8 | 19.9 | 20.8 |
| | E16,17 | 化 学 工 業 , 石 油 製 品 ・ 石 炭 製 品 製 造 業 | 18.0 | 17.3 | 16.5 | 15.4 | 17.2 | 17.6 |
| | E18 | プ ラ ス チ ッ ク 製 品 製 造 業 | 18.6 | 18.5 | 17.0 | 19.5 | 19.5 | 19.9 |
| | E19 | ゴ ム 製 品 製 造 業 | 18.5 | 17.8 | 17.7 | 18.9 | 19.8 | 16.0 |
| | E21 | 窯 業 ・ 土 石 製 品 製 造 業 | 18.3 | 17.3 | 16.5 | 17.5 | 17.8 | 17.8 |
| | E22 | 鉄 鋼 業 業 | 18.6 | 18.4 | 18.0 | 19.9 | 19.1 | 19.4 |
| | E23 | 非 鉄 金 属 製 造 業 | 19.9 | 18.9 | 17.6 | 20.6 | 20.2 | 20.2 |
| | E24 | 金 属 製 品 製 造 業 | 19.1 | 18.5 | 15.7 | 20.0 | 18.5 | 19.0 |
| | E25 | は ん 用 機 械 器 具 製 造 業 | 18.2 | 18.2 | 16.6 | 19.3 | 18.6 | 19.1 |
| | E26 | 生 産 用 機 械 器 具 製 造 業 | 18.2 | 17.4 | 15.8 | 18.7 | 18.0 | 18.7 |
| E27 | 業 務 用 機 械 器 具 製 造 業 | 17.6 | 16.9 | 14.8 | 16.0 | 17.8 | 18.6 | |
| E28 | 電 子 部 品 ・ デ バ イ ス ・ 電 子 回 路 製 造 業 | 17.7 | 19.2 | 16.5 | 20.6 | 19.0 | 18.8 | |
| E29 | 電 気 機 械 器 具 製 造 業 | 17.9 | 17.6 | 16.8 | 18.3 | 17.7 | 18.4 | |
| E30 | 情 報 通 信 機 械 器 具 製 造 業 | 18.0 | 17.1 | 16.7 | 17.5 | 17.1 | 18.4 | |
| E31 | 輸 送 用 機 械 器 具 製 造 業 | 18.2 | 17.6 | 17.3 | 17.9 | 19.3 | 17.8 | |
| E32,20 | そ の 他 の 製 造 業 , な め し 革 ・ 同 製 品 ・ 毛 皮 製 造 業 | 18.4 | 18.6 | 17.9 | 20.0 | 20.0 | 19.0 | |
| I-1 | 卸 売 業 | 17.3 | 17.3 | 16.7 | 17.1 | 17.0 | 17.5 | |
| I-2 | 小 売 業 | 17.8 | 17.3 | 17.7 | 17.5 | 17.4 | 17.6 | |

1人平均月間出勤日数、実労働時間数（出勤日数・女）

（単位：日）

| 女 | | | | | | | | 産 業 |
|------|------|-------|------|------|------|------|------|---------|
| 20 | | 年 月 別 | | | | | | |
| 5 月 | 6 月 | 7 月 | 8 月 | 9 月 | 10 月 | 11 月 | 12 月 | |
| 14.7 | 16.9 | 17.4 | 15.8 | 16.8 | 17.4 | 17.0 | 16.8 | TL |
| 16.3 | 18.2 | 18.8 | 16.5 | 18.1 | 18.4 | 18.5 | 17.3 | D |
| 14.4 | 17.2 | 18.5 | 15.9 | 18.3 | 18.9 | 18.7 | 17.9 | E |
| 17.8 | 17.1 | 19.5 | 17.9 | 17.6 | 18.5 | 19.3 | 17.3 | F |
| 16.6 | 18.8 | 19.0 | 16.1 | 17.4 | 18.2 | 17.1 | 17.6 | G |
| 16.7 | 19.3 | 19.1 | 16.4 | 18.8 | 18.7 | 18.1 | 18.5 | H |
| 16.2 | 17.6 | 17.7 | 17.2 | 17.4 | 17.5 | 17.5 | 17.1 | I |
| 16.6 | 18.8 | 19.7 | 17.8 | 17.6 | 19.4 | 18.6 | 18.5 | J |
| 15.0 | 15.9 | 18.3 | 17.1 | 18.3 | 18.9 | 18.2 | 17.8 | K |
| 16.0 | 19.3 | 19.1 | 16.3 | 19.0 | 18.8 | 18.5 | 17.3 | L |
| 9.5 | 12.2 | 13.6 | 12.7 | 13.1 | 13.1 | 12.7 | 13.1 | M |
| 11.8 | 14.4 | 14.5 | 14.6 | 15.5 | 16.5 | 16.5 | 16.9 | N |
| 14.9 | 17.8 | 16.9 | 12.1 | 16.0 | 17.6 | 16.7 | 15.8 | O |
| 16.0 | 17.4 | 17.8 | 16.7 | 17.1 | 17.5 | 17.1 | 16.9 | P |
| 14.9 | 16.9 | 16.8 | 16.2 | 16.1 | 17.5 | 16.0 | 17.9 | Q |
| 13.5 | 16.1 | 17.6 | 16.5 | 16.4 | 17.8 | 16.8 | 16.9 | R |
| 12.4 | 15.1 | 17.2 | 16.4 | 16.6 | 17.3 | 17.6 | 18.2 | E09, 10 |
| 15.0 | 18.3 | 17.7 | 16.9 | 19.0 | 19.6 | 19.2 | 18.9 | E11 |
| 18.6 | 19.6 | 19.4 | 15.9 | 20.4 | 19.3 | 20.6 | 20.3 | E12 |
| 13.2 | 16.7 | 19.4 | 15.5 | 20.1 | 19.3 | 19.1 | 17.0 | E13 |
| 13.1 | 15.4 | 16.8 | 14.7 | 17.2 | 17.4 | 17.8 | 19.5 | E14 |
| 13.3 | 14.9 | 16.2 | 16.9 | 17.8 | 19.4 | 18.5 | 18.3 | E15 |
| 17.4 | 18.4 | 18.4 | 16.1 | 16.9 | 18.3 | 17.5 | 17.2 | E16, 17 |
| 13.2 | 17.4 | 19.0 | 15.2 | 19.4 | 19.5 | 19.2 | 18.1 | E18 |
| 13.0 | 17.5 | 18.7 | 15.3 | 20.3 | 20.2 | 19.7 | 19.1 | E19 |
| 16.2 | 18.3 | 17.8 | 16.6 | 17.5 | 19.2 | 19.3 | 18.3 | E21 |
| 15.3 | 17.5 | 18.4 | 16.0 | 18.4 | 19.5 | 19.1 | 18.4 | E22 |
| 14.6 | 17.3 | 19.7 | 16.8 | 20.6 | 19.5 | 21.2 | 19.6 | E23 |
| 15.1 | 18.5 | 19.0 | 16.0 | 19.2 | 19.5 | 19.7 | 18.7 | E24 |
| 15.0 | 18.0 | 18.3 | 15.4 | 18.7 | 18.8 | 19.2 | 17.9 | E25 |
| 15.9 | 18.8 | 18.6 | 15.2 | 18.1 | 18.5 | 17.9 | 17.6 | E26 |
| 16.0 | 17.8 | 17.9 | 14.9 | 16.7 | 17.9 | 17.3 | 16.8 | E27 |
| 15.8 | 19.9 | 20.9 | 17.3 | 20.2 | 19.6 | 19.3 | 19.6 | E28 |
| 14.7 | 18.3 | 18.9 | 15.8 | 18.2 | 18.4 | 18.5 | 17.8 | E29 |
| 15.5 | 16.9 | 18.7 | 16.0 | 16.3 | 17.5 | 17.8 | 16.7 | E30 |
| 14.7 | 16.7 | 19.1 | 15.9 | 18.3 | 19.5 | 18.8 | 17.0 | E31 |
| 16.0 | 19.1 | 18.7 | 17.1 | 18.6 | 18.1 | 18.4 | 17.2 | E32, 20 |
| 16.0 | 18.1 | 18.2 | 16.5 | 17.7 | 18.0 | 17.7 | 17.5 | I-1 |
| 16.3 | 17.4 | 17.5 | 17.4 | 17.3 | 17.2 | 17.3 | 17.0 | I-2 |
| 15.1 | 17.2 | 17.8 | 16.1 | 17.1 | 17.9 | 17.4 | 17.1 | TL |
| 16.7 | 17.5 | 19.5 | 17.4 | 17.5 | 19.2 | 18.4 | 18.0 | D |
| 14.6 | 17.4 | 18.8 | 15.9 | 18.5 | 19.1 | 18.8 | 18.0 | E |
| 17.8 | 17.1 | 19.4 | 18.0 | 17.4 | 18.4 | 19.0 | 17.2 | F |
| 15.9 | 18.7 | 19.1 | 16.3 | 17.2 | 18.4 | 17.2 | 17.0 | G |
| 17.0 | 19.5 | 19.3 | 16.9 | 18.9 | 19.0 | 18.3 | 18.8 | H |
| 16.5 | 17.7 | 17.7 | 17.3 | 17.3 | 17.3 | 17.5 | 17.1 | I |
| 17.0 | 20.0 | 19.5 | 16.6 | 17.9 | 19.5 | 18.1 | 18.9 | J |
| 15.6 | 17.4 | 17.0 | 15.6 | 16.5 | 17.9 | 17.6 | 16.9 | K |
| 15.8 | 19.9 | 19.8 | 16.1 | 19.1 | 19.3 | 17.8 | 17.7 | L |
| 8.1 | 11.9 | 13.4 | 12.2 | 13.3 | 13.8 | 13.3 | 13.1 | M |
| 6.5 | 12.0 | 14.6 | 14.5 | 15.6 | 16.8 | 17.0 | 16.9 | N |
| 14.9 | 18.4 | 17.4 | 11.8 | 16.0 | 18.0 | 16.8 | 16.0 | O |
| 17.0 | 17.7 | 18.0 | 17.5 | 17.2 | 17.8 | 17.5 | 17.3 | P |
| 16.9 | 18.8 | 18.1 | 17.8 | 17.3 | 18.7 | 17.0 | 18.6 | Q |
| 14.8 | 17.0 | 18.1 | 16.6 | 16.9 | 18.0 | 17.0 | 16.9 | R |
| 13.6 | 16.6 | 18.2 | 16.5 | 17.4 | 17.8 | 17.8 | 19.3 | E09, 10 |
| 15.7 | 17.3 | 18.0 | 15.2 | 18.4 | 19.1 | 18.2 | 17.3 | E11 |
| 17.6 | 18.9 | 17.5 | 15.8 | 19.9 | 19.3 | 20.7 | 20.0 | E12 |
| 12.7 | 16.1 | 19.4 | 14.8 | 19.8 | 19.2 | 19.2 | 17.8 | E13 |
| 12.1 | 13.5 | 16.8 | 15.5 | 17.7 | 16.7 | 18.0 | 19.5 | E14 |
| 14.8 | 17.8 | 17.2 | 15.9 | 20.1 | 19.3 | 19.7 | 18.8 | E15 |
| 17.4 | 18.1 | 18.5 | 16.3 | 17.2 | 18.5 | 17.2 | 17.3 | E16, 17 |
| 13.6 | 18.3 | 19.6 | 15.6 | 20.0 | 20.5 | 19.6 | 18.5 | E18 |
| 12.6 | 16.8 | 18.7 | 14.9 | 20.0 | 20.2 | 19.3 | 18.2 | E19 |
| 16.0 | 16.9 | 17.0 | 15.5 | 17.2 | 19.0 | 18.8 | 17.9 | E21 |
| 15.6 | 17.3 | 18.7 | 16.4 | 18.2 | 20.0 | 19.6 | 18.6 | E22 |
| 12.8 | 16.5 | 20.0 | 16.2 | 21.3 | 19.7 | 21.4 | 20.3 | E23 |
| 15.3 | 18.2 | 19.4 | 16.3 | 20.3 | 20.2 | 20.5 | 19.0 | E24 |
| 15.2 | 18.6 | 19.2 | 15.9 | 19.2 | 19.2 | 19.0 | 18.1 | E25 |
| 15.9 | 18.1 | 18.3 | 15.2 | 17.2 | 17.8 | 17.7 | 17.4 | E26 |
| 16.1 | 17.7 | 17.9 | 14.9 | 16.7 | 17.9 | 17.3 | 17.0 | E27 |
| 15.8 | 19.9 | 20.9 | 17.6 | 20.5 | 19.8 | 19.5 | 19.9 | E28 |
| 14.3 | 17.8 | 19.3 | 15.7 | 18.1 | 18.5 | 18.6 | 17.5 | E29 |
| 15.5 | 16.9 | 18.7 | 16.0 | 16.3 | 17.5 | 17.8 | 16.7 | E30 |
| 14.4 | 16.8 | 19.1 | 15.9 | 18.1 | 19.4 | 18.8 | 16.8 | E31 |
| 16.0 | 19.0 | 18.8 | 16.8 | 19.4 | 18.8 | 19.1 | 17.8 | E32, 20 |
| 16.1 | 17.5 | 18.2 | 17.2 | 17.4 | 17.9 | 17.9 | 17.4 | I-1 |
| 16.7 | 17.8 | 17.4 | 17.4 | 17.3 | 17.1 | 17.3 | 17.0 | I-2 |

第5表 産業大中分類及び性別常用労働者

| | 産 業 | 2019年 平均 | 2020年 平均 | 20 | | | |
|---------------------------------------|----------------------------|-------------|-------------|-------|-------|-------|-------|
| | | | | 2 | | 0 | |
| | | | | 1 月 | 2 月 | 3 月 | 4 月 |
| 常用労働者 5人以上 | T L 調査 産 業 計 | 140.9 | 137.5 | 132.2 | 138.8 | 140.8 | 140.4 |
| | D 建設 設 業 | 172.7 | 167.2 | 156.8 | 171.3 | 171.6 | 174.5 |
| | E 製 造 業 | 162.6 | 155.6 | 151.2 | 165.3 | 166.9 | 162.7 |
| | F 電気・ガス・熱供給・水道業 | 149.5 | 150.6 | 147.9 | 140.7 | 140.8 | 155.2 |
| | G 情報 通 信 業 | 156.9 | 155.0 | 148.0 | 147.0 | 159.5 | 162.3 |
| | H 運輸 業 , 郵便 業 | 171.0 | 170.5 | 162.8 | 171.2 | 178.0 | 173.8 |
| | I 卸 売 業 , 小 売 業 | 128.9 | 127.7 | 124.9 | 128.5 | 130.0 | 130.5 |
| | J 金融 業 , 保 険 業 | 144.3 | 141.5 | 138.7 | 129.8 | 140.4 | 141.1 |
| | K 不動産 業 , 物 品 賃 貸 業 | 141.8 | 146.5 | 139.8 | 148.7 | 152.2 | 148.0 |
| | L 学術研究, 専門・技術サービス業 | 160.2 | 155.1 | 145.7 | 155.5 | 162.6 | 162.2 |
| | M 宿泊業, 飲食サービス業 | 82.4 | 75.3 | 82.7 | 77.2 | 76.0 | 61.9 |
| | N 生活関連サービス業, 娯楽業 | 118.7 | 107.6 | 111.8 | 115.4 | 116.6 | 112.7 |
| | O 教育, 学 習 支 援 業 | 120.5 | 123.1 | 119.0 | 123.1 | 110.8 | 122.4 |
| | P 医 療 , 福 祉 社 | 126.2 | 127.0 | 114.6 | 120.4 | 124.8 | 134.6 |
| | Q 複 合 サ ー ビ ス 事 業 | 141.6 | 137.7 | 135.2 | 123.4 | 141.5 | 139.3 |
| | R サービス業(他に分類されないもの) | 142.7 | 134.6 | 127.5 | 132.7 | 133.4 | 126.5 |
| | E09,10 食料品製造業、飲料・たばこ・飼料製造業 | 149.3 | 144.9 | 147.6 | 156.8 | 150.1 | 150.7 |
| | E11 織 維 工 業 | 149.2 | 143.2 | 138.7 | 158.0 | 154.5 | 154.5 |
| | E12 木材・木製品製造業(家具を除く) | 169.8 | 167.6 | 148.9 | 182.4 | 165.0 | 185.8 |
| | E13 家具・装 備 品 製 造 業 | 167.2 | 159.0 | 142.4 | 165.1 | 166.5 | 155.2 |
| | E14 パルプ・紙・紙加工品製造業 | 152.1 | 147.8 | 130.6 | 160.3 | 156.6 | 168.3 |
| | E15 印刷 ・ 同 関 連 業 | 163.4 | 157.1 | 147.9 | 173.8 | 175.1 | 166.9 |
| | E16,17 化学工業、石油製品・石炭製品製造業 | 160.0 | 147.7 | 145.6 | 146.5 | 146.9 | 148.7 |
| | E18 プラスチック製品製造業 | 158.9 | 151.7 | 144.2 | 161.0 | 163.5 | 168.1 |
| | E19 ゴ ム 製 品 製 造 業 | 164.9 | 160.9 | 159.3 | 167.2 | 178.5 | 153.8 |
| | E21 窯 業 ・ 土 石 製 品 製 造 業 | 158.9 | 156.4 | 150.0 | 166.7 | 167.8 | 165.7 |
| | E22 鉄 鋼 業 | 171.1 | 156.5 | 158.8 | 170.6 | 170.7 | 167.0 |
| | E23 非 鉄 金 属 製 造 業 | 177.5 | 166.5 | 160.2 | 178.4 | 175.6 | 167.7 |
| | E24 金 属 製 品 製 造 業 | 164.8 | 146.9 | 133.2 | 158.1 | 156.7 | 156.4 |
| E25 は ん 用 機 械 器 具 製 造 業 | 169.1 | 159.8 | 149.0 | 172.2 | 167.7 | 173.3 | |
| E26 生 産 用 機 械 器 具 製 造 業 | 161.2 | 156.6 | 146.0 | 170.9 | 167.6 | 167.7 | |
| E27 業 務 用 機 械 器 具 製 造 業 | 160.0 | 154.4 | 146.9 | 158.9 | 164.7 | 165.9 | |
| E28 電 子 部 品 ・ デ バ イ ス ・ 電 子 回 路 製 造 業 | 146.0 | 162.7 | 148.1 | 177.0 | 161.8 | 174.0 | |
| E29 電 気 機 械 器 具 製 造 業 | 157.5 | 153.8 | 148.4 | 162.0 | 160.1 | 162.8 | |
| E30 情 報 通 信 機 械 器 具 製 造 業 | 169.4 | 161.2 | 160.8 | 159.6 | 162.0 | 170.8 | |
| E31 輸 送 用 機 械 器 具 製 造 業 | 167.3 | 159.8 | 159.6 | 166.8 | 174.7 | 163.1 | |
| E32,20 その他の製造業、なめし革・同製品・毛皮製造業 | 153.4 | 152.1 | 145.3 | 173.4 | 167.3 | 158.5 | |
| I-1 卸 売 業 | 149.9 | 146.8 | 142.0 | 148.4 | 150.4 | 153.9 | |
| I-2 小 売 業 | 115.2 | 115.1 | 113.7 | 115.7 | 116.7 | 115.1 | |
| 常用労働者 30人以上 | T L 調査 産 業 計 | 147.8 | 143.8 | 139.0 | 144.7 | 147.5 | 147.9 |
| | D 建設 設 業 | 171.4 | 169.1 | 160.6 | 168.0 | 168.6 | 178.4 |
| | E 製 造 業 | 165.0 | 157.4 | 153.7 | 166.0 | 168.8 | 163.5 |
| | F 電気・ガス・熱供給・水道業 | 152.7 | 154.6 | 154.3 | 147.4 | 144.8 | 159.9 |
| | G 情報 通 信 業 | 159.2 | 158.5 | 154.5 | 151.0 | 164.7 | 165.3 |
| | H 運輸 業 , 郵便 業 | 169.7 | 171.5 | 166.8 | 170.9 | 181.1 | 179.1 |
| | I 卸 売 業 , 小 売 業 | 130.2 | 126.3 | 125.9 | 128.2 | 128.7 | 128.7 |
| | J 金融 業 , 保 険 業 | 145.3 | 139.5 | 136.4 | 128.7 | 142.5 | 142.3 |
| | K 不動産 業 , 物 品 賃 貸 業 | 139.2 | 136.7 | 130.6 | 131.9 | 137.7 | 141.2 |
| | L 学術研究, 専門・技術サービス業 | 166.6 | 161.3 | 155.6 | 159.5 | 173.5 | 174.0 |
| | M 宿泊業, 飲食サービス業 | 90.7 | 80.5 | 91.8 | 83.8 | 78.0 | 56.4 |
| | N 生活関連サービス業, 娯楽業 | 103.7 | 97.9 | 94.2 | 99.3 | 93.3 | 91.7 |
| | O 教育, 学 習 支 援 業 | 128.1 | 130.1 | 122.2 | 124.5 | 111.7 | 126.8 |
| | P 医 療 , 福 祉 社 | 136.7 | 136.7 | 122.1 | 126.2 | 133.5 | 149.2 |
| | Q 複 合 サ ー ビ ス 事 業 | 146.6 | 144.9 | 147.0 | 131.0 | 147.3 | 145.7 |
| | R サービス業(他に分類されないもの) | 140.0 | 135.1 | 130.5 | 136.2 | 138.0 | 129.7 |
| | E09,10 食料品製造業、飲料・たばこ・飼料製造業 | 159.4 | 152.1 | 156.1 | 162.3 | 160.6 | 159.7 |
| | E11 織 維 工 業 | 140.4 | 139.0 | 140.7 | 151.6 | 153.7 | 150.3 |
| | E12 木材・木製品製造業(家具を除く) | 176.6 | 165.2 | 144.5 | 185.4 | 166.0 | 181.0 |
| | E13 家具・装 備 品 製 造 業 | 166.1 | 158.6 | 153.1 | 163.5 | 170.2 | 152.0 |
| | E14 パルプ・紙・紙加工品製造業 | 164.5 | 150.8 | 131.9 | 158.2 | 157.9 | 171.5 |
| | E15 印刷 ・ 同 関 連 業 | 167.7 | 160.9 | 141.7 | 185.0 | 174.5 | 170.1 |
| | E16,17 化学工業、石油製品・石炭製品製造業 | 165.7 | 149.2 | 150.7 | 145.7 | 149.4 | 147.7 |
| | E18 プラスチック製品製造業 | 161.7 | 151.9 | 148.0 | 160.5 | 164.5 | 168.3 |
| | E19 ゴ ム 製 品 製 造 業 | 168.6 | 161.6 | 166.7 | 169.4 | 182.4 | 152.0 |
| | E21 窯 業 ・ 土 石 製 品 製 造 業 | 160.4 | 155.2 | 150.1 | 163.6 | 166.1 | 162.0 |
| | E22 鉄 鋼 業 | 171.8 | 157.9 | 161.8 | 171.2 | 171.4 | 169.5 |
| | E23 非 鉄 金 属 製 造 業 | 180.8 | 172.0 | 162.8 | 186.7 | 179.4 | 169.2 |
| | E24 金 属 製 品 製 造 業 | 165.4 | 149.2 | 130.1 | 162.2 | 153.7 | 153.8 |
| E25 は ん 用 機 械 器 具 製 造 業 | 169.8 | 162.2 | 151.1 | 173.3 | 169.4 | 176.3 | |
| E26 生 産 用 機 械 器 具 製 造 業 | 164.5 | 157.7 | 144.2 | 170.4 | 168.5 | 167.1 | |
| E27 業 務 用 機 械 器 具 製 造 業 | 161.2 | 154.8 | 148.4 | 156.8 | 164.7 | 164.9 | |
| E28 電 子 部 品 ・ デ バ イ ス ・ 電 子 回 路 製 造 業 | 145.9 | 164.1 | 148.1 | 177.0 | 161.8 | 174.0 | |
| E29 電 気 機 械 器 具 製 造 業 | 158.9 | 155.6 | 150.9 | 163.7 | 161.8 | 165.2 | |
| E30 情 報 通 信 機 械 器 具 製 造 業 | 169.4 | 161.2 | 160.8 | 159.6 | 162.0 | 170.8 | |
| E31 輸 送 用 機 械 器 具 製 造 業 | 168.1 | 160.2 | 160.0 | 166.7 | 175.2 | 163.1 | |
| E32,20 その他の製造業、なめし革・同製品・毛皮製造業 | 151.5 | 152.6 | 145.8 | 170.0 | 168.7 | 157.6 | |
| I-1 卸 売 業 | 146.2 | 143.9 | 140.0 | 145.2 | 145.5 | 149.7 | |
| I-2 小 売 業 | 117.9 | 112.5 | 114.9 | 114.7 | 115.3 | 111.9 | |

1人平均月間出勤日数、実労働時間数（総実労働時間数・合計）

（単位：時間）

| 合 計 | | | | | | | | 産 業 |
|-------|-------|-------|-------|-------|-------|-------|-------|---------|
| 20 | | 年 月 別 | | | | | | |
| 5 月 | 6 月 | 7 月 | 8 月 | 9 月 | 10 月 | 11 月 | 12 月 | |
| 120.3 | 136.8 | 144.3 | 128.3 | 139.7 | 146.1 | 143.1 | 139.4 | TL |
| 150.2 | 172.9 | 173.8 | 154.7 | 169.6 | 171.1 | 172.0 | 168.1 | D |
| 125.3 | 146.0 | 160.9 | 139.2 | 159.8 | 167.4 | 165.4 | 157.9 | E |
| 153.0 | 143.9 | 165.9 | 153.9 | 144.1 | 153.1 | 161.3 | 148.0 | F |
| 141.3 | 162.3 | 164.8 | 141.3 | 158.0 | 164.1 | 157.0 | 154.0 | G |
| 151.3 | 170.7 | 178.2 | 154.5 | 173.0 | 181.1 | 174.6 | 176.6 | H |
| 116.4 | 129.5 | 132.7 | 123.9 | 126.8 | 131.3 | 130.1 | 127.7 | I |
| 130.6 | 144.3 | 154.7 | 140.7 | 138.2 | 151.1 | 144.3 | 143.7 | J |
| 126.7 | 136.9 | 152.2 | 142.0 | 150.7 | 158.6 | 154.5 | 147.9 | K |
| 132.7 | 162.5 | 166.1 | 139.9 | 161.6 | 164.6 | 156.9 | 151.4 | L |
| 61.1 | 71.0 | 79.0 | 78.7 | 77.1 | 79.4 | 77.9 | 79.2 | M |
| 88.9 | 106.1 | 100.8 | 98.4 | 102.0 | 111.6 | 112.3 | 114.7 | N |
| 110.1 | 146.7 | 138.1 | 90.5 | 129.5 | 142.4 | 126.1 | 119.5 | O |
| 122.0 | 128.5 | 134.1 | 127.1 | 129.1 | 130.9 | 130.4 | 126.8 | P |
| 122.9 | 140.9 | 142.9 | 134.3 | 132.2 | 148.4 | 134.8 | 157.9 | Q |
| 119.8 | 126.7 | 144.4 | 133.6 | 135.4 | 148.6 | 146.1 | 143.0 | R |
| 114.3 | 135.7 | 149.1 | 139.0 | 142.1 | 147.1 | 151.4 | 155.7 | E09, 10 |
| 105.6 | 132.3 | 141.4 | 127.0 | 150.2 | 153.0 | 155.9 | 148.3 | E11 |
| 150.7 | 171.0 | 168.9 | 146.7 | 173.2 | 164.3 | 176.4 | 179.1 | E12 |
| 107.8 | 137.7 | 182.6 | 137.0 | 182.7 | 181.8 | 183.2 | 166.6 | E13 |
| 124.6 | 153.0 | 139.7 | 130.2 | 148.7 | 147.9 | 155.2 | 160.0 | E14 |
| 131.2 | 145.8 | 145.9 | 142.3 | 159.1 | 167.2 | 165.1 | 164.5 | E15 |
| 144.2 | 141.0 | 158.3 | 140.3 | 145.0 | 148.7 | 161.0 | 147.0 | E16, 17 |
| 110.7 | 150.5 | 158.1 | 129.4 | 164.3 | 164.5 | 157.7 | 150.6 | E18 |
| 112.0 | 150.4 | 167.7 | 135.1 | 180.1 | 183.3 | 177.7 | 167.1 | E19 |
| 139.9 | 152.9 | 152.1 | 140.5 | 154.2 | 166.4 | 166.4 | 155.4 | E21 |
| 134.0 | 142.9 | 151.6 | 139.2 | 155.1 | 166.6 | 163.7 | 157.8 | E22 |
| 114.9 | 161.1 | 169.8 | 145.5 | 181.9 | 181.4 | 186.9 | 175.8 | E23 |
| 119.5 | 146.0 | 148.7 | 126.4 | 155.3 | 157.0 | 157.2 | 149.7 | E24 |
| 132.2 | 159.8 | 165.6 | 137.4 | 165.0 | 167.2 | 167.4 | 161.9 | E25 |
| 135.6 | 161.6 | 164.3 | 136.8 | 157.6 | 160.3 | 156.6 | 154.1 | E26 |
| 141.3 | 154.2 | 160.1 | 138.0 | 151.0 | 157.6 | 159.7 | 154.9 | E27 |
| 133.3 | 168.3 | 173.2 | 146.2 | 171.9 | 165.9 | 163.2 | 166.3 | E28 |
| 124.4 | 157.1 | 164.8 | 130.3 | 159.6 | 160.1 | 161.1 | 155.3 | E29 |
| 146.1 | 159.1 | 174.3 | 149.4 | 160.5 | 167.2 | 168.4 | 156.5 | E30 |
| 126.3 | 138.2 | 166.8 | 146.2 | 163.6 | 179.0 | 173.2 | 161.1 | E31 |
| 129.8 | 159.0 | 155.7 | 128.7 | 152.2 | 152.5 | 155.5 | 146.1 | E32, 20 |
| 130.6 | 148.8 | 154.6 | 134.7 | 147.2 | 153.2 | 149.8 | 148.5 | I-1 |
| 106.9 | 116.6 | 118.3 | 116.8 | 113.5 | 116.8 | 117.0 | 113.9 | I-2 |
| 125.1 | 141.1 | 151.2 | 133.2 | 146.0 | 154.3 | 150.3 | 146.0 | TL |
| 154.5 | 165.4 | 181.5 | 163.6 | 167.1 | 177.4 | 173.2 | 171.1 | D |
| 125.4 | 145.6 | 163.4 | 140.7 | 162.2 | 170.9 | 168.2 | 160.0 | E |
| 161.3 | 146.8 | 169.4 | 159.3 | 144.6 | 154.7 | 163.8 | 149.4 | F |
| 142.0 | 166.7 | 171.1 | 145.4 | 161.1 | 169.8 | 158.2 | 152.8 | G |
| 154.5 | 170.5 | 177.2 | 158.3 | 171.1 | 180.3 | 172.6 | 175.3 | H |
| 118.3 | 125.6 | 129.7 | 123.4 | 123.7 | 128.7 | 128.2 | 126.0 | I |
| 126.6 | 145.0 | 150.0 | 132.7 | 138.4 | 149.7 | 139.4 | 143.1 | J |
| 126.7 | 143.6 | 141.2 | 129.4 | 135.0 | 145.0 | 141.0 | 137.4 | K |
| 137.3 | 173.5 | 175.1 | 139.5 | 166.0 | 170.9 | 157.4 | 154.6 | L |
| 59.4 | 76.2 | 83.3 | 84.0 | 83.6 | 89.4 | 87.4 | 86.2 | M |
| 52.9 | 86.2 | 98.2 | 98.4 | 102.0 | 114.3 | 119.5 | 124.9 | N |
| 115.5 | 159.6 | 150.0 | 91.4 | 141.2 | 154.3 | 136.4 | 129.5 | O |
| 135.2 | 137.0 | 142.9 | 139.0 | 137.2 | 141.5 | 140.5 | 136.6 | P |
| 137.1 | 149.4 | 149.3 | 138.7 | 136.5 | 153.3 | 139.5 | 164.4 | Q |
| 123.4 | 126.8 | 143.6 | 129.1 | 134.4 | 146.1 | 144.5 | 140.1 | R |
| 119.6 | 146.4 | 158.4 | 141.1 | 149.5 | 152.6 | 155.7 | 163.5 | E09, 10 |
| 116.6 | 126.7 | 138.5 | 117.0 | 141.1 | 147.4 | 146.1 | 138.4 | E11 |
| 148.9 | 163.8 | 158.4 | 141.6 | 172.6 | 167.5 | 181.6 | 171.2 | E12 |
| 96.7 | 125.4 | 182.5 | 138.0 | 185.0 | 186.3 | 184.0 | 166.4 | E13 |
| 123.1 | 148.8 | 142.5 | 140.7 | 155.3 | 152.0 | 164.7 | 165.1 | E14 |
| 132.8 | 155.9 | 153.6 | 137.5 | 171.2 | 168.7 | 174.4 | 167.0 | E15 |
| 146.4 | 140.7 | 160.8 | 142.8 | 148.7 | 148.5 | 160.7 | 148.9 | E16, 17 |
| 105.2 | 148.1 | 159.4 | 128.1 | 165.1 | 167.9 | 162.4 | 149.5 | E18 |
| 111.5 | 149.7 | 169.7 | 134.2 | 180.2 | 184.6 | 176.3 | 163.7 | E19 |
| 139.3 | 144.7 | 151.7 | 138.8 | 154.4 | 168.3 | 168.7 | 155.4 | E21 |
| 135.1 | 141.3 | 153.2 | 142.6 | 154.6 | 169.2 | 165.9 | 160.3 | E22 |
| 115.8 | 165.0 | 177.1 | 147.7 | 193.7 | 193.2 | 192.1 | 183.8 | E23 |
| 118.1 | 138.3 | 154.3 | 128.2 | 165.2 | 164.8 | 166.0 | 157.5 | E24 |
| 132.6 | 161.2 | 168.4 | 140.2 | 168.9 | 170.8 | 170.0 | 165.5 | E25 |
| 140.0 | 163.0 | 164.0 | 137.8 | 158.3 | 162.6 | 159.2 | 157.4 | E26 |
| 143.2 | 153.8 | 160.0 | 138.9 | 150.3 | 159.0 | 159.8 | 157.7 | E27 |
| 133.3 | 168.3 | 175.3 | 148.5 | 174.6 | 167.9 | 165.7 | 169.7 | E28 |
| 122.9 | 157.3 | 168.2 | 131.7 | 162.8 | 164.0 | 162.6 | 155.8 | E29 |
| 146.1 | 159.1 | 174.3 | 149.4 | 160.5 | 167.2 | 168.4 | 156.5 | E30 |
| 125.6 | 138.8 | 167.0 | 146.8 | 163.6 | 179.9 | 174.0 | 161.7 | E31 |
| 125.7 | 151.1 | 155.4 | 131.4 | 157.5 | 158.4 | 159.0 | 150.2 | E32, 20 |
| 131.7 | 141.8 | 150.5 | 137.7 | 141.0 | 150.2 | 148.6 | 144.6 | I-1 |
| 107.6 | 112.8 | 113.5 | 112.4 | 110.5 | 112.1 | 112.5 | 111.7 | I-2 |

第5表 産業大中分類及び性別常用労働者

| | 産 業 | 2019年 平均 | 2020年 平均 | 20 | | | |
|--|--|-------------|-------------|-------|-------|-------|-------|
| | | | | 2 | | 0 | |
| | | | | 1 月 | 2 月 | 3 月 | 4 月 |
| 常用労働者 5人以上 | T L 調査 産 業 計 | 159.2 | 154.5 | 149.7 | 157.7 | 160.4 | 158.6 |
| | D 建設 設 業 | 179.5 | 175.2 | 164.2 | 179.3 | 179.4 | 181.2 |
| | E 製 造 業 | 169.5 | 161.6 | 157.6 | 171.3 | 173.5 | 169.4 |
| | F 電 気 ・ ガ ス ・ 熱 供 給 ・ 水 道 業 | 151.4 | 152.5 | 149.9 | 142.4 | 142.8 | 156.2 |
| | G 情 報 通 信 業 | 161.3 | 160.1 | 153.3 | 152.6 | 165.6 | 167.0 |
| | H 運 輸 業 ， 郵 便 業 | 183.1 | 181.5 | 174.7 | 183.4 | 189.7 | 183.1 |
| | I 卸 売 業 ， 小 売 業 | 150.4 | 149.5 | 146.0 | 151.3 | 153.2 | 152.5 |
| | J 金 融 業 ， 保 険 業 | 159.6 | 156.7 | 156.3 | 145.3 | 155.8 | 159.6 |
| | K 不 動 産 業 ， 物 品 賃 貸 業 | 152.4 | 154.3 | 147.0 | 156.2 | 160.9 | 155.7 |
| | L 学 術 研 究 ， 専 門 ・ 技 術 サ ー ビ ス 業 | 168.3 | 166.6 | 156.8 | 167.1 | 174.6 | 173.2 |
| | M 宿 泊 業 ， 飲 食 サ ー ビ ス 業 | 98.9 | 88.6 | 96.4 | 89.7 | 91.9 | 76.6 |
| | N 生 活 関 連 サ ー ビ ス 業 ， 娯 楽 業 | 132.0 | 117.7 | 122.1 | 128.4 | 126.4 | 124.4 |
| | O 教 育 ， 学 習 支 援 業 | 129.1 | 133.0 | 127.6 | 132.8 | 118.3 | 134.8 |
| | P 医 療 ， 福 祉 社 | 142.3 | 138.1 | 130.4 | 131.7 | 137.2 | 139.2 |
| | Q 複 合 サ ー ビ ス 事 業 | 155.7 | 157.6 | 156.9 | 140.6 | 159.8 | 161.4 |
| | R サービス業（他に分類されないもの） | 159.4 | 152.3 | 145.4 | 153.1 | 154.4 | 150.3 |
| | E09,10 食 料 品 製 造 業 ・ 飲 料 ・ た ば こ ・ 飼 料 製 造 業 | 168.3 | 160.6 | 160.2 | 169.6 | 167.5 | 168.3 |
| | E11 織 維 工 業 | 153.7 | 149.6 | 146.8 | 168.6 | 162.6 | 163.3 |
| | E12 木 材 ・ 木 製 品 製 造 業 （ 家 具 を 除 く ） | 176.3 | 171.2 | 152.8 | 187.0 | 169.6 | 188.8 |
| | E13 家 具 ・ 装 備 品 製 造 業 | 174.1 | 161.7 | 143.4 | 167.4 | 168.7 | 156.0 |
| | E14 パ ル プ ・ 紙 ・ 紙 加 工 品 製 造 業 | 169.5 | 162.4 | 142.5 | 171.9 | 170.2 | 181.1 |
| | E15 印 刷 ・ 同 関 連 業 | 181.2 | 169.2 | 164.8 | 192.6 | 189.9 | 180.5 |
| | E16,17 化 学 工 業 ・ 石 油 製 品 ・ 石 炭 製 品 製 造 業 | 162.1 | 153.8 | 152.8 | 154.4 | 153.6 | 156.3 |
| | E18 プ ラ ス チ ッ ク 製 品 製 造 業 | 166.7 | 162.0 | 156.4 | 170.4 | 174.4 | 181.1 |
| | E19 ゴ ム 製 品 製 造 業 | 174.3 | 165.7 | 164.4 | 170.5 | 185.0 | 163.8 |
| | E21 窯 業 ・ 土 石 製 品 製 造 業 | 164.3 | 160.2 | 152.6 | 170.2 | 170.7 | 169.1 |
| | E22 鉄 鋼 製 造 業 | 173.4 | 158.4 | 160.7 | 172.2 | 173.0 | 169.0 |
| | E23 非 鉄 金 属 製 造 業 | 183.5 | 168.8 | 163.3 | 182.1 | 178.0 | 169.4 |
| | E24 金 属 製 品 製 造 業 | 170.0 | 151.6 | 138.8 | 162.4 | 162.7 | 161.3 |
| | E25 は ん 用 機 械 器 具 製 造 業 | 172.6 | 164.4 | 153.1 | 176.1 | 171.7 | 178.1 |
| | E26 生 産 用 機 械 器 具 製 造 業 | 166.6 | 162.2 | 151.4 | 176.4 | 173.1 | 172.2 |
| | E27 業 務 用 機 械 器 具 製 造 業 | 169.2 | 161.8 | 157.3 | 169.8 | 172.7 | 174.2 |
| | E28 電 子 部 品 ・ デ バ イ ス ・ 電 子 回 路 製 造 業 | 159.3 | 165.0 | 153.0 | 179.3 | 163.6 | 179.4 |
| E29 電 気 機 械 器 具 製 造 業 | 163.7 | 159.7 | 154.5 | 169.1 | 167.2 | 169.6 | |
| E30 情 報 通 信 機 械 器 具 製 造 業 | 173.6 | 164.8 | 164.5 | 162.3 | 165.5 | 174.6 | |
| E31 輸 送 用 機 械 器 具 製 造 業 | 171.0 | 163.1 | 163.5 | 170.6 | 178.3 | 167.5 | |
| E32,20 そ の 他 の 製 造 業 ・ な め し 革 ・ 同 製 品 ・ 毛 皮 製 造 業 | 163.0 | 161.3 | 152.1 | 182.8 | 177.5 | 164.7 | |
| I-1 卸 売 業 | 162.9 | 158.1 | 153.4 | 160.0 | 163.5 | 166.0 | |
| I-2 小 売 業 | 137.4 | 140.5 | 138.5 | 142.3 | 142.9 | 138.6 | |
| 常用労働者 30人以上 | T L 調 査 産 業 計 | 162.2 | 157.9 | 154.3 | 160.7 | 164.1 | 162.4 |
| | D 建 設 設 業 | 175.8 | 174.7 | 165.6 | 173.1 | 172.7 | 183.5 |
| | E 製 造 業 | 170.0 | 162.1 | 158.9 | 170.9 | 174.4 | 169.1 |
| | F 電 気 ・ ガ ス ・ 熱 供 給 ・ 水 道 業 | 155.2 | 157.6 | 158.1 | 150.6 | 147.8 | 161.9 |
| | G 情 報 通 信 業 | 162.9 | 163.1 | 159.1 | 156.0 | 169.3 | 169.5 |
| | H 運 輸 業 ， 郵 便 業 | 181.1 | 182.8 | 180.2 | 183.1 | 193.1 | 188.4 |
| | I 卸 売 業 ， 小 売 業 | 151.8 | 149.1 | 147.3 | 151.6 | 153.0 | 151.8 |
| | J 金 融 業 ， 保 険 業 | 160.1 | 155.4 | 152.6 | 144.2 | 154.1 | 155.1 |
| | K 不 動 産 業 ， 物 品 賃 貸 業 | 147.1 | 144.9 | 138.1 | 138.0 | 148.8 | 150.7 |
| | L 学 術 研 究 ， 専 門 ・ 技 術 サ ー ビ ス 業 | 169.6 | 164.9 | 159.2 | 162.9 | 176.9 | 178.2 |
| | M 宿 泊 業 ， 飲 食 サ ー ビ ス 業 | 102.7 | 98.7 | 109.7 | 100.6 | 99.3 | 72.8 |
| | N 生 活 関 連 サ ー ビ ス 業 ， 娯 楽 業 | 119.7 | 117.6 | 114.7 | 118.3 | 113.9 | 113.2 |
| | O 教 育 ， 学 習 支 援 業 | 137.7 | 140.2 | 131.7 | 135.5 | 120.9 | 139.4 |
| | P 医 療 ， 福 祉 社 | 148.9 | 145.0 | 137.1 | 136.5 | 143.4 | 145.7 |
| | Q 複 合 サ ー ビ ス 事 業 | 159.9 | 161.7 | 165.9 | 145.6 | 161.5 | 164.3 |
| | R サービス業（他に分類されないもの） | 156.4 | 150.0 | 146.0 | 153.4 | 154.2 | 148.0 |
| | E09,10 食 料 品 製 造 業 ・ 飲 料 ・ た ば こ ・ 飼 料 製 造 業 | 171.4 | 162.1 | 161.1 | 170.6 | 171.5 | 171.7 |
| | E11 織 維 工 業 | 145.2 | 145.9 | 149.2 | 161.9 | 163.0 | 158.9 |
| | E12 木 材 ・ 木 製 品 製 造 業 （ 家 具 を 除 く ） | 180.0 | 167.2 | 146.2 | 186.7 | 167.5 | 182.0 |
| | E13 家 具 ・ 装 備 品 製 造 業 | 168.9 | 161.1 | 155.8 | 165.9 | 173.1 | 152.1 |
| | E14 パ ル プ ・ 紙 ・ 紙 加 工 品 製 造 業 | 171.7 | 161.3 | 140.0 | 165.8 | 169.5 | 179.8 |
| | E15 印 刷 ・ 同 関 連 業 | 179.9 | 172.5 | 154.2 | 197.6 | 184.7 | 178.1 |
| | E16,17 化 学 工 業 ・ 石 油 製 品 ・ 石 炭 製 品 製 造 業 | 167.0 | 155.4 | 159.5 | 154.7 | 157.9 | 156.4 |
| | E18 プ ラ ス チ ッ ク 製 品 製 造 業 | 165.8 | 158.8 | 156.4 | 166.6 | 172.9 | 178.6 |
| | E19 ゴ ム 製 品 製 造 業 | 177.1 | 166.4 | 170.7 | 171.5 | 187.5 | 162.9 |
| | E21 窯 業 ・ 土 石 製 品 製 造 業 | 163.3 | 158.8 | 153.6 | 167.6 | 170.2 | 165.7 |
| | E22 鉄 鋼 製 造 業 | 174.2 | 159.5 | 163.6 | 172.5 | 173.5 | 171.2 |
| | E23 非 鉄 金 属 製 造 業 | 182.0 | 173.5 | 164.1 | 188.0 | 182.0 | 171.3 |
| | E24 金 属 製 品 製 造 業 | 168.9 | 152.2 | 135.2 | 165.7 | 159.4 | 158.9 |
| | E25 は ん 用 機 械 器 具 製 造 業 | 173.2 | 164.8 | 153.7 | 175.8 | 172.2 | 179.4 |
| | E26 生 産 用 機 械 器 具 製 造 業 | 171.1 | 163.6 | 149.8 | 176.5 | 175.4 | 172.1 |
| | E27 業 務 用 機 械 器 具 製 造 業 | 168.7 | 163.1 | 160.8 | 168.4 | 173.2 | 173.4 |
| | E28 電 子 部 品 ・ デ バ イ ス ・ 電 子 回 路 製 造 業 | 159.2 | 166.3 | 153.0 | 179.3 | 163.6 | 179.4 |
| E29 電 気 機 械 器 具 製 造 業 | 163.2 | 159.7 | 154.8 | 167.9 | 167.0 | 170.5 | |
| E30 情 報 通 信 機 械 器 具 製 造 業 | 173.6 | 164.8 | 164.5 | 162.3 | 165.5 | 174.6 | |
| E31 輸 送 用 機 械 器 具 製 造 業 | 171.4 | 163.4 | 163.6 | 170.4 | 178.6 | 167.4 | |
| E32,20 そ の 他 の 製 造 業 ・ な め し 革 ・ 同 製 品 ・ 毛 皮 製 造 業 | 159.4 | 163.0 | 157.5 | 185.0 | 183.2 | 167.7 | |
| I-1 卸 売 業 | 159.5 | 156.6 | 151.9 | 158.8 | 159.8 | 164.4 | |
| I-2 小 売 業 | 141.3 | 139.2 | 141.5 | 142.4 | 144.3 | 135.6 | |

1 人平均月間出勤日数、実労働時間数（総実労働時間数・男）

(単位：時間)

| 男 | | | | | | | | 産 業 |
|-------|-------|-------|-------|-------|-------|-------|-------|---------|
| 2 0 | | 年 月 | | | | 別 | | |
| 5 月 | 6 月 | 7 月 | 8 月 | 9 月 | 10 月 | 11 月 | 12 月 | |
| 133.9 | 152.3 | 161.8 | 142.2 | 156.7 | 164.3 | 160.5 | 156.2 | TL |
| 156.3 | 182.0 | 182.2 | 162.4 | 178.4 | 179.6 | 180.1 | 177.8 | D |
| 130.2 | 151.0 | 167.4 | 144.5 | 165.8 | 174.2 | 171.8 | 163.7 | E |
| 154.4 | 145.7 | 168.4 | 156.5 | 145.7 | 154.7 | 163.3 | 150.4 | F |
| 145.0 | 167.2 | 169.3 | 145.4 | 164.1 | 171.1 | 163.2 | 157.3 | G |
| 160.8 | 180.4 | 189.4 | 164.8 | 183.4 | 193.4 | 186.4 | 188.3 | H |
| 135.2 | 152.2 | 157.2 | 141.7 | 147.6 | 154.7 | 152.1 | 149.6 | I |
| 146.4 | 159.4 | 169.8 | 155.6 | 151.4 | 164.5 | 157.1 | 156.9 | J |
| 134.1 | 144.7 | 160.3 | 149.3 | 157.1 | 166.9 | 164.2 | 156.4 | K |
| 140.7 | 173.8 | 180.6 | 149.5 | 173.4 | 177.9 | 168.5 | 163.8 | L |
| 77.0 | 81.1 | 90.2 | 92.7 | 89.5 | 92.3 | 91.0 | 92.6 | M |
| 98.1 | 119.4 | 115.6 | 108.9 | 111.4 | 119.1 | 117.9 | 121.4 | N |
| 117.1 | 161.2 | 151.7 | 96.6 | 141.2 | 154.4 | 133.1 | 128.4 | O |
| 134.7 | 139.9 | 144.5 | 138.0 | 138.6 | 142.2 | 142.3 | 136.7 | P |
| 142.2 | 162.3 | 165.1 | 152.7 | 147.9 | 168.4 | 152.6 | 181.6 | Q |
| 138.0 | 143.1 | 158.0 | 147.4 | 152.9 | 163.4 | 163.3 | 157.3 | R |
| 131.2 | 155.2 | 165.4 | 151.9 | 158.3 | 161.6 | 167.7 | 170.5 | E09, 10 |
| 106.3 | 132.1 | 152.8 | 130.1 | 158.6 | 158.8 | 165.7 | 152.0 | E11 |
| 151.8 | 175.5 | 173.2 | 152.1 | 175.8 | 165.9 | 178.8 | 183.1 | E12 |
| 108.9 | 139.1 | 187.3 | 139.3 | 186.3 | 186.2 | 188.2 | 171.0 | E13 |
| 138.3 | 170.6 | 151.9 | 145.2 | 168.6 | 165.7 | 176.4 | 170.8 | E14 |
| 146.4 | 162.0 | 157.4 | 147.2 | 168.9 | 173.8 | 173.3 | 172.6 | E15 |
| 146.9 | 143.9 | 165.2 | 146.8 | 149.8 | 155.2 | 168.4 | 152.7 | E16, 17 |
| 118.4 | 163.8 | 171.7 | 138.3 | 174.3 | 175.7 | 166.3 | 157.1 | E18 |
| 118.1 | 157.6 | 173.7 | 137.7 | 182.0 | 188.5 | 181.2 | 168.8 | E19 |
| 142.3 | 155.0 | 156.3 | 144.4 | 159.3 | 171.8 | 171.7 | 159.7 | E21 |
| 135.8 | 143.7 | 153.2 | 141.8 | 156.9 | 168.7 | 166.2 | 160.0 | E22 |
| 115.0 | 164.4 | 171.7 | 147.9 | 182.7 | 184.8 | 189.0 | 178.8 | E23 |
| 122.6 | 148.7 | 154.0 | 130.6 | 161.0 | 162.1 | 161.7 | 154.2 | E24 |
| 135.2 | 163.9 | 171.1 | 141.9 | 170.1 | 172.6 | 172.4 | 167.5 | E25 |
| 139.6 | 166.9 | 171.4 | 142.5 | 163.7 | 166.5 | 162.4 | 159.8 | E26 |
| 147.9 | 158.7 | 167.6 | 144.7 | 156.5 | 162.6 | 167.4 | 161.9 | E27 |
| 134.9 | 170.3 | 175.6 | 148.5 | 174.7 | 168.4 | 165.2 | 168.9 | E28 |
| 127.9 | 163.0 | 171.5 | 133.5 | 167.3 | 166.4 | 166.6 | 160.9 | E29 |
| 149.2 | 162.5 | 178.6 | 151.7 | 164.5 | 171.9 | 172.5 | 160.0 | E30 |
| 128.7 | 140.3 | 169.6 | 149.3 | 166.2 | 182.6 | 176.8 | 165.5 | E31 |
| 135.6 | 169.3 | 166.9 | 135.6 | 162.0 | 164.3 | 166.8 | 157.7 | E32, 20 |
| 139.5 | 161.2 | 166.8 | 142.8 | 157.9 | 165.0 | 161.0 | 159.4 | I-1 |
| 130.5 | 143.0 | 146.7 | 140.6 | 137.0 | 144.0 | 143.0 | 139.1 | I-2 |
| 135.6 | 153.0 | 165.3 | 144.6 | 160.3 | 169.6 | 165.2 | 160.0 | TL |
| 159.3 | 171.4 | 187.8 | 169.7 | 174.1 | 183.1 | 178.7 | 177.6 | D |
| 129.4 | 149.3 | 168.2 | 144.9 | 166.4 | 176.3 | 173.3 | 164.5 | E |
| 164.6 | 149.4 | 173.0 | 163.3 | 146.8 | 157.1 | 166.8 | 152.6 | F |
| 146.0 | 171.7 | 176.3 | 148.8 | 166.3 | 175.0 | 163.2 | 156.3 | G |
| 164.4 | 179.7 | 188.7 | 169.8 | 182.2 | 192.9 | 184.2 | 186.7 | H |
| 138.5 | 147.2 | 154.7 | 143.6 | 145.8 | 154.3 | 152.9 | 148.9 | I |
| 139.6 | 157.1 | 168.6 | 155.4 | 154.6 | 168.0 | 158.1 | 159.4 | J |
| 133.6 | 150.7 | 150.9 | 138.5 | 142.8 | 153.1 | 149.3 | 145.5 | K |
| 138.9 | 176.7 | 179.1 | 142.0 | 169.7 | 175.5 | 161.3 | 157.9 | L |
| 80.1 | 91.0 | 96.9 | 103.1 | 101.8 | 108.9 | 106.8 | 107.1 | M |
| 71.8 | 110.3 | 120.8 | 117.4 | 120.6 | 126.0 | 132.5 | 145.3 | N |
| 124.2 | 171.3 | 161.4 | 98.6 | 152.6 | 164.5 | 143.9 | 139.0 | O |
| 142.4 | 143.9 | 150.6 | 147.5 | 145.5 | 150.4 | 150.4 | 144.5 | P |
| 152.6 | 166.5 | 167.5 | 153.6 | 151.4 | 169.8 | 155.4 | 185.4 | Q |
| 136.5 | 139.9 | 155.1 | 141.7 | 149.4 | 159.8 | 161.8 | 154.4 | R |
| 129.9 | 159.9 | 169.5 | 150.1 | 159.3 | 162.8 | 167.9 | 172.0 | E09, 10 |
| 121.9 | 130.7 | 143.7 | 121.5 | 145.8 | 152.2 | 154.2 | 146.0 | E11 |
| 150.2 | 167.8 | 163.4 | 145.4 | 174.7 | 168.4 | 183.0 | 172.0 | E12 |
| 96.0 | 125.1 | 187.0 | 140.3 | 188.5 | 191.3 | 188.4 | 169.4 | E13 |
| 134.5 | 163.2 | 149.9 | 149.2 | 169.7 | 166.4 | 181.1 | 172.9 | E14 |
| 143.2 | 167.8 | 166.9 | 147.4 | 182.1 | 180.7 | 186.9 | 178.6 | E15 |
| 149.9 | 144.7 | 166.7 | 147.6 | 152.6 | 153.3 | 167.1 | 153.7 | E16, 17 |
| 109.9 | 157.4 | 167.4 | 134.0 | 171.9 | 175.1 | 169.1 | 152.3 | E18 |
| 117.4 | 156.5 | 174.1 | 136.9 | 182.7 | 190.4 | 181.7 | 168.2 | E19 |
| 142.0 | 147.4 | 155.4 | 142.4 | 158.2 | 171.8 | 172.7 | 158.2 | E21 |
| 136.9 | 141.8 | 154.3 | 144.6 | 156.0 | 170.6 | 167.8 | 161.9 | E22 |
| 118.7 | 167.6 | 177.6 | 149.6 | 192.7 | 195.4 | 191.7 | 184.7 | E23 |
| 121.2 | 139.5 | 157.2 | 128.8 | 166.8 | 166.8 | 167.7 | 159.9 | E24 |
| 134.2 | 163.6 | 171.1 | 142.5 | 171.5 | 173.6 | 172.6 | 168.7 | E25 |
| 144.6 | 169.5 | 170.7 | 142.8 | 164.8 | 169.3 | 164.5 | 163.0 | E26 |
| 150.9 | 159.4 | 168.7 | 146.8 | 156.2 | 165.3 | 168.1 | 165.6 | E27 |
| 134.9 | 170.3 | 177.3 | 150.2 | 177.3 | 170.0 | 167.4 | 172.3 | E28 |
| 125.2 | 162.6 | 173.2 | 133.5 | 168.0 | 169.0 | 166.2 | 159.8 | E29 |
| 149.2 | 162.5 | 178.6 | 151.7 | 164.5 | 171.9 | 172.5 | 160.0 | E30 |
| 128.0 | 140.8 | 169.7 | 149.6 | 166.2 | 183.1 | 177.3 | 165.6 | E31 |
| 130.5 | 159.4 | 167.4 | 136.3 | 168.4 | 170.6 | 169.0 | 161.0 | E32, 20 |
| 142.9 | 154.3 | 163.6 | 147.4 | 153.0 | 163.8 | 161.6 | 157.1 | I-1 |
| 132.5 | 137.6 | 142.5 | 138.4 | 136.2 | 141.0 | 140.9 | 137.8 | I-2 |

第5表 産業大中分類及び性別常用労働者

| | 産 業 | 2019年 平均 | 2020年 平均 | 20 | | | |
|-------------------------------|----------------------------|-------------|-------------|-------|-------|-------|-------|
| | | | | 2 | | 0 | |
| | | | | 1 月 | 2 月 | 3 月 | 4 月 |
| 常用労働者 5人以上 | T L 調査 産 業 計 | 115.8 | 114.0 | 108.8 | 113.6 | 113.8 | 115.3 |
| | D 建設 業 | 143.8 | 135.5 | 127.0 | 138.8 | 140.6 | 147.2 |
| | E 製造 業 | 141.0 | 136.4 | 130.9 | 146.0 | 145.0 | 140.9 |
| | F 電気・ガス・熱供給・水道業 | 136.7 | 139.2 | 133.1 | 128.6 | 127.3 | 148.8 |
| | G 情報 通 信 業 | 140.0 | 139.5 | 130.5 | 129.7 | 139.4 | 148.3 |
| | H 運輸 業 , 郵便 業 | 131.0 | 132.8 | 122.4 | 131.9 | 135.4 | 139.9 |
| | I 卸売 業 , 小売 業 | 107.0 | 105.0 | 102.5 | 105.2 | 105.5 | 107.5 |
| | J 金融 業 , 保険 業 | 134.1 | 130.1 | 127.3 | 119.6 | 129.4 | 127.2 |
| | K 不動産 業 , 物品賃貸 業 | 123.3 | 128.3 | 121.9 | 128.4 | 129.7 | 127.2 |
| | L 学術研究, 専門・技術サービス業 | 137.1 | 131.0 | 121.6 | 131.2 | 134.9 | 137.9 |
| | M 宿泊業, 飲食サービス業 | 73.3 | 66.9 | 73.9 | 69.2 | 66.5 | 53.1 |
| | N 生活関連サービス業, 娯楽業 | 109.7 | 100.1 | 104.6 | 106.7 | 109.7 | 104.1 |
| | O 教育, 学習支援業 | 111.1 | 114.8 | 112.0 | 115.7 | 104.8 | 112.7 |
| | P 医療, 福祉 | 121.2 | 123.1 | 110.0 | 116.7 | 120.4 | 133.1 |
| | Q 複合サービス事業 | 122.9 | 112.6 | 106.4 | 100.9 | 117.6 | 110.2 |
| | R サービス業(他に分類されないもの) | 116.6 | 109.3 | 106.3 | 108.0 | 105.1 | 96.2 |
| | E09,10 食料品製造業、飲料・たばこ・飼料製造業 | 128.5 | 125.9 | 132.3 | 140.9 | 128.4 | 128.3 |
| | E11 繊維 工 業 | 143.3 | 134.6 | 127.2 | 142.6 | 142.7 | 142.2 |
| | E12 木材・木製品製造業(家具を除く) | 135.2 | 153.0 | 130.7 | 160.5 | 143.0 | 171.1 |
| | E13 家具・装備品製造業 | 145.8 | 145.0 | 137.1 | 152.3 | 154.9 | 150.3 |
| | E14 パルプ・紙・紙加工品製造業 | 120.1 | 117.3 | 102.4 | 135.1 | 130.8 | 135.8 |
| | E15 印刷・関連業 | 136.0 | 128.5 | 114.9 | 134.3 | 141.5 | 137.0 |
| | E16,17 化学工業、石油製品・石炭製品製造業 | 155.6 | 136.6 | 132.4 | 132.2 | 134.6 | 134.5 |
| | E18 プラスチック製品製造業 | 140.8 | 131.5 | 120.6 | 143.5 | 141.8 | 141.9 |
| | E19 ゴム製品製造業 | 147.8 | 150.9 | 149.0 | 160.5 | 165.2 | 133.7 |
| | E21 窯業・土石製品製造業 | 136.8 | 139.0 | 136.8 | 148.3 | 152.2 | 148.6 |
| | E22 鉄 鋼 業 | 151.9 | 141.4 | 144.2 | 157.4 | 151.3 | 150.1 |
| | E23 非鉄金属製造業 | 157.0 | 158.7 | 149.3 | 165.6 | 167.7 | 162.4 |
| | E24 金属製品製造業 | 151.3 | 137.4 | 121.3 | 148.9 | 143.8 | 146.6 |
| E25 はん用機械器具製造業 | 149.6 | 135.5 | 127.3 | 151.3 | 145.9 | 147.0 | |
| E26 生産用機械器具製造業 | 140.0 | 134.4 | 124.2 | 149.1 | 145.0 | 149.4 | |
| E27 業務用機械器具製造業 | 134.2 | 136.9 | 123.1 | 134.6 | 146.8 | 145.8 | |
| E28 電子部品・デバイス・電子回路製造業 | 123.0 | 154.0 | 132.9 | 168.3 | 154.5 | 155.6 | |
| E29 電気機械器具製造業 | 141.9 | 136.1 | 131.9 | 142.3 | 139.9 | 142.8 | |
| E30 情報通信機械器具製造業 | 151.3 | 143.8 | 142.7 | 146.2 | 144.9 | 153.8 | |
| E31 輸送用機械器具製造業 | 146.4 | 141.8 | 139.1 | 147.0 | 155.4 | 139.1 | |
| E32,20 その他の製造業、なめし革・同製品・毛皮製造業 | 138.8 | 138.8 | 134.9 | 159.3 | 151.1 | 149.1 | |
| I-1 卸 売 業 | 125.4 | 125.6 | 120.2 | 126.3 | 125.9 | 130.8 | |
| I-2 小 売 業 | 100.2 | 97.0 | 95.6 | 97.1 | 97.5 | 98.5 | |
| 常用労働者 30人以上 | T L 調査 産 業 計 | 124.5 | 121.2 | 115.4 | 119.6 | 120.6 | 124.1 |
| | D 建設 業 | 151.4 | 145.6 | 139.5 | 146.2 | 150.8 | 156.8 |
| | E 製造 業 | 147.1 | 140.5 | 135.9 | 149.1 | 149.2 | 143.3 |
| | F 電気・ガス・熱供給・水道業 | 136.7 | 138.8 | 133.1 | 128.6 | 127.3 | 148.8 |
| | G 情報 通 信 業 | 142.7 | 140.6 | 135.2 | 131.1 | 144.8 | 149.7 |
| | H 運輸 業 , 郵便 業 | 134.3 | 135.5 | 124.4 | 133.7 | 139.8 | 145.7 |
| | I 卸売 業 , 小売 業 | 111.4 | 106.3 | 106.2 | 107.2 | 106.5 | 107.9 |
| | J 金融 業 , 保険 業 | 135.4 | 127.2 | 124.8 | 117.5 | 132.6 | 130.3 |
| | K 不動産 業 , 物品賃貸 業 | 122.3 | 116.7 | 112.1 | 116.3 | 112.8 | 119.0 |
| | L 学術研究, 専門・技術サービス業 | 152.1 | 147.9 | 140.7 | 145.7 | 158.3 | 157.6 |
| | M 宿泊業, 飲食サービス業 | 83.4 | 70.0 | 81.4 | 74.2 | 65.9 | 47.9 |
| | N 生活関連サービス業, 娯楽業 | 93.6 | 83.9 | 80.8 | 87.2 | 79.2 | 77.1 |
| | O 教育, 学習支援業 | 115.2 | 118.6 | 111.9 | 112.5 | 101.6 | 112.5 |
| | P 医療, 福祉 | 132.1 | 133.2 | 117.0 | 122.3 | 129.2 | 150.7 |
| | Q 複合サービス事業 | 121.5 | 109.4 | 107.1 | 100.1 | 117.0 | 106.8 |
| | R サービス業(他に分類されないもの) | 117.3 | 114.5 | 112.1 | 114.6 | 115.1 | 105.8 |
| | E09,10 食料品製造業、飲料・たばこ・飼料製造業 | 142.9 | 137.6 | 148.9 | 150.1 | 144.7 | 142.3 |
| | E11 繊維 工 業 | 132.8 | 129.7 | 129.0 | 137.1 | 140.6 | 138.7 |
| | E12 木材・木製品製造業(家具を除く) | 160.6 | 156.7 | 137.9 | 180.6 | 159.9 | 176.8 |
| | E13 家具・装備品製造業 | 154.6 | 147.7 | 140.9 | 152.8 | 157.7 | 151.3 |
| | E14 パルプ・紙・紙加工品製造業 | 145.0 | 122.0 | 107.9 | 138.1 | 133.6 | 145.1 |
| | E15 印刷・関連業 | 148.7 | 136.6 | 116.7 | 158.0 | 152.5 | 152.7 |
| | E16,17 化学工業、石油製品・石炭製品製造業 | 163.0 | 139.0 | 136.2 | 131.0 | 135.4 | 133.1 |
| | E18 プラスチック製品製造業 | 151.6 | 138.2 | 131.0 | 148.8 | 147.4 | 147.5 |
| | E19 ゴム製品製造業 | 152.5 | 149.8 | 157.3 | 164.5 | 170.6 | 126.7 |
| | E21 窯業・土石製品製造業 | 145.7 | 136.6 | 131.7 | 140.1 | 142.4 | 142.3 |
| | E22 鉄 鋼 業 | 151.0 | 144.7 | 146.8 | 160.4 | 152.8 | 153.7 |
| | E23 非鉄金属製造業 | 174.7 | 166.5 | 157.5 | 181.8 | 168.9 | 161.0 |
| | E24 金属製品製造業 | 157.8 | 143.6 | 120.2 | 155.2 | 142.5 | 144.1 |
| E25 はん用機械器具製造業 | 151.5 | 146.8 | 135.8 | 159.2 | 153.0 | 158.0 | |
| E26 生産用機械器具製造業 | 138.1 | 133.9 | 121.0 | 145.7 | 140.5 | 145.7 | |
| E27 業務用機械器具製造業 | 138.8 | 136.8 | 122.9 | 133.5 | 147.5 | 146.3 | |
| E28 電子部品・デバイス・電子回路製造業 | 121.3 | 155.7 | 132.9 | 168.3 | 154.5 | 155.6 | |
| E29 電気機械器具製造業 | 146.3 | 141.7 | 138.9 | 150.8 | 145.1 | 147.5 | |
| E30 情報通信機械器具製造業 | 151.3 | 143.8 | 142.7 | 146.2 | 144.9 | 153.8 | |
| E31 輸送用機械器具製造業 | 148.4 | 141.6 | 139.6 | 146.1 | 155.9 | 137.9 | |
| E32,20 その他の製造業、なめし革・同製品・毛皮製造業 | 140.5 | 140.2 | 132.7 | 153.3 | 151.8 | 146.5 | |
| I-1 卸 売 業 | 124.9 | 124.2 | 121.2 | 124.4 | 123.7 | 127.6 | |
| I-2 小 売 業 | 105.2 | 97.7 | 98.9 | 98.6 | 97.9 | 97.9 | |

1 人平均月間出勤日数、実労働時間数（総実労働時間数・女）

(単位：時間)

| 女 | | | | | | | | 産 業 | |
|-------|-------|-------|-------|-------|-------|-------|-------|---------|---|
| 2 | | 0 | | 年 | | 月 | | | 別 |
| 5 月 | 6 月 | 7 月 | 8 月 | 9 月 | 10 月 | 11 月 | 12 月 | | |
| 101.6 | 115.3 | 120.0 | 109.0 | 116.1 | 120.6 | 118.3 | 115.9 | TL | |
| 126.0 | 138.1 | 140.9 | 124.8 | 135.6 | 138.5 | 138.0 | 131.2 | D | |
| 109.3 | 129.8 | 140.3 | 122.5 | 141.1 | 145.8 | 144.9 | 139.8 | E | |
| 144.4 | 133.1 | 151.7 | 138.6 | 134.0 | 143.0 | 150.2 | 134.5 | F | |
| 130.4 | 148.2 | 151.5 | 129.8 | 138.8 | 144.5 | 138.4 | 143.2 | G | |
| 119.7 | 139.0 | 139.2 | 120.2 | 137.1 | 138.8 | 134.7 | 136.8 | H | |
| 97.4 | 106.3 | 108.1 | 105.0 | 104.8 | 106.5 | 106.6 | 104.8 | I | |
| 119.2 | 134.2 | 142.6 | 128.6 | 127.7 | 140.3 | 134.1 | 133.0 | J | |
| 108.3 | 116.6 | 135.3 | 126.5 | 137.2 | 140.5 | 133.9 | 130.0 | K | |
| 114.9 | 137.7 | 138.3 | 119.9 | 137.8 | 137.7 | 133.5 | 126.1 | L | |
| 50.7 | 64.2 | 71.7 | 70.1 | 70.0 | 71.5 | 69.6 | 70.9 | M | |
| 82.2 | 97.1 | 90.5 | 90.6 | 94.9 | 105.7 | 107.5 | 109.0 | N | |
| 104.6 | 135.2 | 126.5 | 85.1 | 119.2 | 131.9 | 119.9 | 111.3 | O | |
| 117.5 | 124.5 | 130.2 | 123.2 | 125.7 | 126.8 | 126.2 | 123.3 | P | |
| 97.2 | 113.0 | 116.6 | 112.1 | 113.1 | 122.7 | 112.6 | 128.2 | Q | |
| 95.2 | 103.4 | 122.1 | 111.2 | 111.0 | 124.7 | 117.8 | 119.0 | R | |
| 92.9 | 111.7 | 129.4 | 123.3 | 122.7 | 129.7 | 131.5 | 138.7 | E09, 10 | |
| 104.6 | 132.6 | 126.9 | 123.1 | 139.8 | 145.9 | 143.5 | 143.6 | E11 | |
| 145.6 | 151.7 | 152.3 | 126.2 | 163.1 | 158.2 | 167.2 | 164.0 | E12 | |
| 102.3 | 129.8 | 158.2 | 125.8 | 164.7 | 159.1 | 159.3 | 143.1 | E13 | |
| 89.4 | 106.3 | 112.7 | 99.5 | 117.9 | 119.5 | 121.3 | 134.5 | E14 | |
| 100.0 | 109.2 | 120.0 | 129.0 | 135.0 | 147.8 | 142.1 | 142.7 | E15 | |
| 138.8 | 135.5 | 145.9 | 128.8 | 136.2 | 136.8 | 147.0 | 136.7 | E16, 17 | |
| 94.5 | 124.7 | 132.2 | 112.5 | 145.2 | 142.7 | 142.1 | 137.5 | E18 | |
| 99.5 | 135.8 | 154.8 | 129.5 | 175.8 | 173.0 | 171.0 | 163.9 | E19 | |
| 127.4 | 142.9 | 134.0 | 124.2 | 132.7 | 143.5 | 144.1 | 137.9 | E21 | |
| 119.3 | 136.7 | 139.9 | 119.9 | 141.7 | 151.5 | 145.0 | 142.3 | E22 | |
| 114.2 | 149.9 | 163.6 | 137.7 | 179.4 | 170.5 | 180.2 | 165.9 | E23 | |
| 113.0 | 140.2 | 138.3 | 118.1 | 144.0 | 146.5 | 147.8 | 140.8 | E24 | |
| 115.4 | 136.7 | 136.9 | 114.2 | 138.8 | 139.6 | 140.7 | 133.2 | E25 | |
| 119.9 | 140.1 | 136.1 | 114.3 | 134.0 | 135.8 | 133.9 | 131.4 | E26 | |
| 125.7 | 143.1 | 141.8 | 121.2 | 137.2 | 145.1 | 140.6 | 137.6 | E27 | |
| 127.7 | 160.6 | 164.8 | 138.2 | 161.6 | 157.0 | 155.8 | 157.0 | E28 | |
| 113.6 | 139.1 | 144.1 | 120.2 | 136.4 | 140.8 | 143.0 | 137.3 | E29 | |
| 130.7 | 141.8 | 153.3 | 138.2 | 140.7 | 144.2 | 148.7 | 139.6 | E30 | |
| 112.8 | 126.8 | 152.0 | 129.0 | 149.1 | 159.3 | 153.5 | 139.2 | E31 | |
| 121.2 | 142.7 | 141.3 | 119.7 | 139.9 | 137.2 | 141.0 | 131.5 | E32, 20 | |
| 114.1 | 126.5 | 131.6 | 119.1 | 126.5 | 130.3 | 128.4 | 127.2 | I-1 | |
| 90.8 | 98.2 | 99.2 | 99.4 | 96.3 | 97.2 | 97.9 | 96.0 | I-2 | |
| 108.2 | 121.8 | 128.2 | 114.7 | 123.2 | 129.5 | 126.0 | 123.3 | TL | |
| 134.7 | 140.8 | 155.6 | 138.6 | 138.8 | 154.4 | 146.6 | 145.2 | D | |
| 111.6 | 132.1 | 146.6 | 126.0 | 147.0 | 151.5 | 150.1 | 143.9 | E | |
| 144.4 | 133.1 | 151.2 | 139.2 | 132.8 | 142.3 | 149.0 | 133.8 | F | |
| 127.8 | 148.9 | 152.5 | 132.2 | 139.1 | 147.8 | 139.3 | 138.2 | G | |
| 123.6 | 142.4 | 141.5 | 123.8 | 136.5 | 140.9 | 136.4 | 139.2 | H | |
| 100.8 | 107.1 | 108.6 | 105.8 | 104.5 | 106.6 | 107.4 | 106.3 | I | |
| 115.8 | 135.7 | 136.2 | 115.8 | 126.5 | 135.8 | 125.3 | 130.8 | J | |
| 109.1 | 124.7 | 118.9 | 108.8 | 116.1 | 124.2 | 121.4 | 118.0 | K | |
| 130.9 | 161.1 | 159.7 | 129.9 | 152.2 | 153.8 | 143.4 | 142.5 | L | |
| 47.2 | 67.4 | 75.1 | 72.9 | 73.9 | 78.5 | 76.5 | 74.5 | M | |
| 40.2 | 70.6 | 82.5 | 84.5 | 88.4 | 104.3 | 108.7 | 108.4 | N | |
| 105.4 | 146.1 | 136.9 | 82.9 | 127.6 | 142.0 | 127.4 | 118.0 | O | |
| 132.1 | 134.0 | 139.5 | 135.4 | 133.7 | 137.5 | 136.0 | 133.0 | P | |
| 104.9 | 114.0 | 111.5 | 107.6 | 105.2 | 115.5 | 105.4 | 119.0 | Q | |
| 105.0 | 107.7 | 126.1 | 110.7 | 115.5 | 126.7 | 118.9 | 118.3 | R | |
| 104.8 | 127.4 | 142.4 | 128.4 | 135.6 | 137.9 | 138.2 | 151.2 | E09, 10 | |
| 109.6 | 121.5 | 131.4 | 111.0 | 134.7 | 140.9 | 135.2 | 128.1 | E11 | |
| 143.2 | 146.3 | 137.5 | 126.5 | 164.3 | 164.1 | 176.3 | 167.5 | E12 | |
| 99.8 | 127.3 | 162.3 | 128.4 | 169.6 | 164.4 | 165.3 | 152.9 | E13 | |
| 85.5 | 99.1 | 116.8 | 111.4 | 124.9 | 121.9 | 130.6 | 138.9 | E14 | |
| 112.3 | 131.2 | 127.0 | 116.1 | 147.5 | 142.5 | 146.4 | 140.6 | E15 | |
| 140.5 | 133.8 | 150.7 | 134.7 | 141.9 | 140.3 | 149.7 | 140.9 | E16, 17 | |
| 95.4 | 129.9 | 143.4 | 116.8 | 152.4 | 153.9 | 149.8 | 144.1 | E18 | |
| 97.6 | 133.5 | 158.3 | 127.2 | 173.6 | 171.6 | 164.5 | 153.5 | E19 | |
| 125.3 | 130.9 | 132.8 | 120.6 | 135.4 | 150.2 | 147.8 | 141.3 | E21 | |
| 120.9 | 135.9 | 144.4 | 125.3 | 143.2 | 158.1 | 150.1 | 146.9 | E22 | |
| 104.4 | 155.2 | 174.9 | 140.6 | 197.6 | 184.8 | 193.2 | 180.7 | E23 | |
| 112.1 | 135.9 | 148.4 | 127.1 | 162.1 | 160.7 | 162.8 | 152.9 | E24 | |
| 123.1 | 147.2 | 152.4 | 127.5 | 153.6 | 153.5 | 152.9 | 145.9 | E25 | |
| 121.3 | 136.9 | 137.4 | 118.1 | 132.2 | 135.5 | 137.9 | 134.7 | E26 | |
| 126.4 | 141.9 | 140.5 | 121.0 | 136.4 | 144.4 | 141.0 | 139.4 | E27 | |
| 127.7 | 160.6 | 167.5 | 142.3 | 164.7 | 159.8 | 159.3 | 160.4 | E28 | |
| 114.6 | 139.4 | 152.2 | 126.0 | 145.0 | 147.5 | 150.0 | 141.8 | E29 | |
| 130.7 | 141.8 | 153.3 | 138.2 | 140.7 | 144.2 | 148.7 | 139.6 | E30 | |
| 111.0 | 127.1 | 151.7 | 129.9 | 148.3 | 160.6 | 154.2 | 139.2 | E31 | |
| 120.1 | 140.8 | 140.5 | 125.1 | 144.5 | 143.3 | 146.7 | 136.7 | E32, 20 | |
| 114.7 | 123.1 | 130.3 | 122.2 | 121.9 | 128.2 | 128.3 | 125.0 | I-1 | |
| 94.0 | 99.3 | 98.6 | 98.3 | 96.6 | 96.8 | 97.7 | 97.9 | I-2 | |

第5表 産業大中分類及び性別常用労働者

| | 産 業 | 2019年 平均 | 2020年 平均 | 2 | | 0 | | |
|----------------|---|---------------------------------------|-------------|-------|-------|-------|-------|-------|
| | | | | 1 月 | 2 月 | 3 月 | 4 月 | |
| | | | | | | | | |
| 常用労働者 5人以上 | T L | 調査 産 業 計 | 127.8 | 126.2 | 119.9 | 125.9 | 128.1 | 130.1 |
| | D | 建設 設 業 | 153.2 | 150.9 | 139.5 | 152.8 | 152.5 | 156.9 |
| | E | 製 造 業 | 144.8 | 141.9 | 134.8 | 147.7 | 149.5 | 150.3 |
| | F | 電気・ガス・熱供給・水道業 | 134.2 | 135.8 | 133.1 | 125.3 | 125.2 | 138.7 |
| | G | 情報 通 信 業 | 143.6 | 144.0 | 136.6 | 134.8 | 146.5 | 151.5 |
| | H | 運輸 業 , 郵便 業 | 143.3 | 144.4 | 137.4 | 144.6 | 149.7 | 148.7 |
| | I | 卸 売 業 , 小 売 業 | 120.8 | 120.2 | 116.4 | 119.7 | 121.2 | 122.9 |
| | J | 金 融 業 , 保 険 業 | 133.5 | 133.0 | 130.4 | 122.1 | 130.5 | 131.7 |
| | K | 不 動 産 業 , 物 品 賃 貸 業 | 130.8 | 134.5 | 128.8 | 134.8 | 138.5 | 138.8 |
| | L | 学 術 研 究 , 専 門 ・ 技 術 サ ー ビ ス 業 | 141.8 | 138.2 | 129.5 | 136.6 | 143.4 | 146.7 |
| | M | 宿 泊 業 , 飲 食 サ ー ビ ス 業 | 78.4 | 71.5 | 77.3 | 73.4 | 72.7 | 59.6 |
| | N | 生 活 関 連 サ ー ビ ス 業 , 娯 楽 業 | 113.5 | 104.9 | 108.3 | 112.2 | 113.5 | 110.5 |
| | O | 教 育 , 学 習 支 援 業 | 107.2 | 108.3 | 102.8 | 105.7 | 100.6 | 114.2 |
| | P | 医 療 , 福 祉 社 | 120.6 | 122.2 | 109.4 | 115.6 | 119.3 | 129.8 |
| | Q | 複 合 サ ー ビ ス 事 業 | 130.8 | 127.4 | 120.9 | 113.5 | 130.6 | 130.2 |
| | R | サ ー ビ ス 業 (他 に 分 類 さ れ な い も の) | 128.3 | 122.2 | 116.0 | 119.5 | 120.7 | 116.0 |
| | E09,10 | 食 料 品 製 造 業 , 飲 料 ・ た ば こ ・ 飼 料 製 造 業 | 136.7 | 133.8 | 130.6 | 144.5 | 138.6 | 139.7 |
| | E11 | 織 維 工 業 | 141.4 | 137.2 | 131.1 | 149.4 | 147.5 | 148.7 |
| | E12 | 木 材 ・ 木 製 品 製 造 業 (家 具 を 除 く) | 153.0 | 153.5 | 133.2 | 167.8 | 150.0 | 169.6 |
| | E13 | 家 具 ・ 装 備 品 製 造 業 | 147.5 | 144.9 | 133.4 | 152.3 | 152.9 | 147.3 |
| | E14 | パ ル プ ・ 紙 ・ 紙 加 工 品 製 造 業 | 142.5 | 138.7 | 122.7 | 152.4 | 142.6 | 157.6 |
| | E15 | 印 刷 ・ 同 関 連 業 | 146.2 | 142.7 | 130.5 | 152.9 | 154.3 | 151.8 |
| | E16,17 | 化 学 工 業 , 石 油 製 品 ・ 石 炭 製 品 製 造 業 | 143.6 | 137.2 | 133.0 | 134.0 | 133.0 | 138.2 |
| | E18 | プ ラ ス チ ッ ク 製 品 製 造 業 | 145.3 | 140.3 | 131.6 | 148.2 | 150.5 | 157.4 |
| | E19 | ゴ ム 製 品 製 造 業 | 144.2 | 143.0 | 137.9 | 145.0 | 156.0 | 144.7 |
| | E21 | 窯 業 ・ 土 石 製 品 製 造 業 | 144.6 | 143.1 | 134.0 | 148.6 | 149.4 | 151.2 |
| | E22 | 鉄 鋼 製 造 業 | 149.0 | 143.9 | 140.5 | 151.8 | 153.3 | 155.6 |
| | E23 | 非 鉄 金 属 製 造 業 | 151.5 | 145.2 | 137.1 | 154.1 | 154.3 | 152.3 |
| E24 | 金 属 製 品 製 造 業 | 146.8 | 138.5 | 124.4 | 147.8 | 146.4 | 148.8 | |
| E25 | は ん 用 機 械 器 具 製 造 業 | 146.7 | 143.0 | 131.0 | 151.3 | 147.5 | 152.0 | |
| E26 | 生 産 用 機 械 器 具 製 造 業 | 146.8 | 144.7 | 132.6 | 155.1 | 151.2 | 155.3 | |
| E27 | 業 務 用 機 械 器 具 製 造 業 | 142.7 | 140.7 | 130.6 | 141.4 | 147.0 | 152.6 | |
| E28 | 電 子 部 品 ・ デ バ イ ス ・ 電 子 回 路 製 造 業 | 138.1 | 151.4 | 129.6 | 163.1 | 149.0 | 155.1 | |
| E29 | 電 気 機 械 器 具 製 造 業 | 141.6 | 141.3 | 132.9 | 144.7 | 143.7 | 149.8 | |
| E30 | 情 報 通 信 機 械 器 具 製 造 業 | 154.2 | 147.4 | 145.6 | 144.2 | 146.8 | 156.2 | |
| E31 | 輸 送 用 機 械 器 具 製 造 業 | 145.9 | 143.1 | 139.7 | 144.9 | 153.0 | 149.7 | |
| E32,20 | そ の 他 の 製 造 業 , な め し 革 ・ 同 製 品 ・ 毛 皮 製 造 業 | 142.0 | 142.3 | 135.5 | 158.0 | 153.3 | 150.8 | |
| I-1 | 卸 売 業 | 138.8 | 137.3 | 130.9 | 136.7 | 139.4 | 144.2 | |
| I-2 | 小 売 業 | 109.1 | 108.9 | 106.9 | 108.7 | 109.4 | 108.9 | |
| 常用労働者 30人以上 | T L | 調査 産 業 計 | 132.3 | 130.3 | 124.1 | 129.0 | 132.2 | 135.5 |
| | D | 建設 設 業 | 150.4 | 148.2 | 140.0 | 145.9 | 145.3 | 155.5 |
| | E | 製 造 業 | 145.7 | 142.6 | 136.1 | 147.2 | 150.1 | 150.4 |
| | F | 電気・ガス・熱供給・水道業 | 136.0 | 137.3 | 136.9 | 129.3 | 126.4 | 140.5 |
| | G | 情報 通 信 業 | 143.8 | 144.9 | 139.9 | 135.7 | 148.2 | 151.5 |
| | H | 運輸 業 , 郵便 業 | 141.8 | 144.2 | 139.4 | 142.4 | 151.1 | 150.6 |
| | I | 卸 売 業 , 小 売 業 | 121.6 | 118.7 | 117.4 | 119.3 | 119.7 | 121.0 |
| | J | 金 融 業 , 保 険 業 | 131.9 | 130.3 | 126.9 | 119.6 | 131.1 | 132.9 |
| | K | 不 動 産 業 , 物 品 賃 貸 業 | 130.1 | 127.3 | 120.5 | 122.6 | 128.1 | 132.1 |
| | L | 学 術 研 究 , 専 門 ・ 技 術 サ ー ビ ス 業 | 144.4 | 142.4 | 135.8 | 137.0 | 150.3 | 154.6 |
| | M | 宿 泊 業 , 飲 食 サ ー ビ ス 業 | 85.0 | 75.4 | 83.8 | 77.9 | 73.4 | 53.9 |
| | N | 生 活 関 連 サ ー ビ ス 業 , 娯 楽 業 | 99.0 | 94.9 | 90.7 | 96.2 | 90.4 | 89.2 |
| | O | 教 育 , 学 習 支 援 業 | 112.6 | 111.1 | 102.4 | 102.6 | 98.9 | 116.7 |
| | P | 医 療 , 福 祉 社 | 129.7 | 130.7 | 115.7 | 120.4 | 126.4 | 143.1 |
| | Q | 複 合 サ ー ビ ス 事 業 | 129.7 | 129.7 | 125.3 | 116.3 | 131.4 | 132.2 |
| | R | サ ー ビ ス 業 (他 に 分 類 さ れ な い も の) | 125.1 | 122.0 | 117.2 | 120.9 | 123.9 | 118.5 |
| | E09,10 | 食 料 品 製 造 業 , 飲 料 ・ た ば こ ・ 飼 料 製 造 業 | 144.2 | 139.2 | 135.8 | 147.9 | 147.4 | 147.3 |
| | E11 | 織 維 工 業 | 132.7 | 131.5 | 132.0 | 142.7 | 144.8 | 143.1 |
| | E12 | 木 材 ・ 木 製 品 製 造 業 (家 具 を 除 く) | 153.6 | 148.7 | 128.5 | 165.2 | 149.5 | 161.6 |
| | E13 | 家 具 ・ 装 備 品 製 造 業 | 149.3 | 143.7 | 141.7 | 149.8 | 157.3 | 145.9 |
| | E14 | パ ル プ ・ 紙 ・ 紙 加 工 品 製 造 業 | 152.1 | 139.6 | 122.3 | 148.8 | 140.0 | 158.3 |
| | E15 | 印 刷 ・ 同 関 連 業 | 150.3 | 147.6 | 127.1 | 165.5 | 157.0 | 156.8 |
| | E16,17 | 化 学 工 業 , 石 油 製 品 ・ 石 炭 製 品 製 造 業 | 145.5 | 136.6 | 135.1 | 130.3 | 132.4 | 134.6 |
| | E18 | プ ラ ス チ ッ ク 製 品 製 造 業 | 147.4 | 141.8 | 136.5 | 148.2 | 152.0 | 160.0 |
| | E19 | ゴ ム 製 品 製 造 業 | 145.4 | 142.4 | 141.8 | 144.9 | 157.6 | 142.7 |
| | E21 | 窯 業 ・ 土 石 製 品 製 造 業 | 143.7 | 140.6 | 132.9 | 145.3 | 146.5 | 145.2 |
| | E22 | 鉄 鋼 製 造 業 | 148.6 | 144.3 | 141.8 | 151.0 | 153.0 | 157.2 |
| | E23 | 非 鉄 金 属 製 造 業 | 150.4 | 146.1 | 136.5 | 157.5 | 154.4 | 151.1 |
| E24 | 金 属 製 品 製 造 業 | 143.9 | 137.6 | 119.3 | 148.3 | 140.1 | 143.4 | |
| E25 | は ん 用 機 械 器 具 製 造 業 | 145.8 | 144.3 | 131.7 | 151.0 | 147.4 | 152.9 | |
| E26 | 生 産 用 機 械 器 具 製 造 業 | 147.6 | 145.1 | 130.6 | 154.1 | 150.0 | 153.1 | |
| E27 | 業 務 用 機 械 器 具 製 造 業 | 143.1 | 141.0 | 131.9 | 139.3 | 146.6 | 152.3 | |
| E28 | 電 子 部 品 ・ デ バ イ ス ・ 電 子 回 路 製 造 業 | 137.8 | 152.4 | 129.6 | 163.1 | 149.0 | 155.1 | |
| E29 | 電 気 機 械 器 具 製 造 業 | 142.4 | 142.5 | 135.4 | 146.2 | 145.1 | 151.6 | |
| E30 | 情 報 通 信 機 械 器 具 製 造 業 | 154.2 | 147.4 | 145.6 | 144.2 | 146.8 | 156.2 | |
| E31 | 輸 送 用 機 械 器 具 製 造 業 | 146.3 | 143.2 | 139.9 | 144.5 | 153.1 | 149.6 | |
| E32,20 | そ の 他 の 製 造 業 , な め し 革 ・ 同 製 品 ・ 毛 皮 製 造 業 | 141.4 | 144.2 | 136.5 | 154.4 | 153.6 | 151.4 | |
| I-1 | 卸 売 業 | 134.5 | 133.0 | 128.0 | 132.6 | 132.7 | 138.4 | |
| I-2 | 小 売 業 | 111.7 | 107.5 | 109.1 | 108.8 | 109.3 | 107.1 | |

1 人平均月間出勤日数、実労働時間数（所定内労働時間数・合計）

（単位：時間）

| 合 計 | | | | | | | | 産 業 |
|-----------|-------|-------|-------|-------|-------|-------|-------|---------|
| 2 0 年 月 別 | | | | | | | | |
| 5 月 | 6 月 | 7 月 | 8 月 | 9 月 | 10 月 | 11 月 | 12 月 | |
| 112.3 | 127.4 | 133.6 | 118.3 | 127.8 | 133.7 | 130.5 | 127.0 | TL |
| 134.8 | 158.0 | 159.2 | 140.1 | 154.1 | 156.5 | 155.7 | 151.2 | D |
| 117.3 | 137.5 | 149.6 | 127.2 | 145.6 | 152.0 | 149.5 | 141.9 | E |
| 137.4 | 131.6 | 150.6 | 139.6 | 131.4 | 138.4 | 145.8 | 132.4 | F |
| 131.8 | 152.0 | 154.2 | 131.6 | 146.2 | 153.0 | 145.9 | 142.9 | G |
| 129.6 | 147.3 | 151.7 | 131.8 | 146.2 | 152.4 | 146.7 | 147.0 | H |
| 111.1 | 122.8 | 125.7 | 116.7 | 119.6 | 123.6 | 122.6 | 120.1 | I |
| 122.8 | 136.4 | 145.7 | 132.0 | 129.8 | 142.5 | 136.0 | 135.4 | J |
| 118.8 | 128.8 | 139.5 | 130.0 | 137.3 | 144.8 | 140.2 | 133.9 | K |
| 120.4 | 146.8 | 148.9 | 123.7 | 144.6 | 146.4 | 138.1 | 134.1 | L |
| 58.4 | 67.5 | 75.0 | 74.4 | 73.3 | 75.3 | 73.9 | 75.3 | M |
| 87.9 | 103.3 | 98.6 | 96.2 | 99.0 | 109.2 | 109.7 | 111.1 | N |
| 102.9 | 126.1 | 117.8 | 82.3 | 110.6 | 122.6 | 109.0 | 106.1 | O |
| 117.8 | 124.7 | 129.6 | 122.4 | 124.1 | 126.0 | 125.2 | 121.8 | P |
| 114.8 | 133.1 | 131.1 | 126.4 | 123.7 | 138.7 | 124.6 | 142.4 | Q |
| 110.7 | 117.6 | 133.9 | 121.8 | 120.6 | 134.1 | 129.7 | 127.4 | R |
| 105.5 | 126.9 | 138.5 | 129.3 | 132.6 | 136.9 | 140.1 | 143.3 | E09, 10 |
| 102.6 | 128.0 | 136.2 | 121.9 | 144.1 | 147.0 | 149.1 | 142.1 | E11 |
| 136.2 | 161.4 | 159.6 | 132.1 | 159.6 | 151.2 | 159.4 | 162.2 | E12 |
| 105.2 | 133.4 | 161.5 | 121.2 | 162.7 | 161.5 | 161.1 | 146.4 | E13 |
| 118.8 | 146.6 | 133.8 | 122.6 | 139.8 | 138.2 | 143.1 | 147.6 | E14 |
| 120.4 | 134.9 | 137.7 | 132.2 | 146.5 | 153.6 | 149.1 | 148.5 | E15 |
| 135.7 | 132.9 | 149.4 | 131.0 | 134.8 | 139.7 | 151.0 | 134.3 | E16, 17 |
| 104.2 | 142.1 | 147.9 | 119.0 | 149.9 | 150.6 | 146.0 | 138.4 | E18 |
| 106.5 | 142.4 | 153.6 | 118.5 | 157.7 | 158.4 | 152.9 | 143.5 | E19 |
| 129.6 | 143.8 | 141.6 | 131.2 | 142.0 | 153.2 | 151.5 | 141.7 | E21 |
| 126.3 | 135.9 | 143.5 | 130.0 | 143.0 | 153.5 | 150.4 | 143.1 | E22 |
| 106.9 | 147.3 | 150.2 | 125.3 | 155.5 | 151.0 | 159.6 | 148.9 | E23 |
| 115.1 | 140.9 | 143.0 | 119.8 | 144.7 | 146.5 | 146.4 | 139.0 | E24 |
| 118.8 | 147.4 | 151.2 | 122.9 | 148.7 | 151.4 | 150.5 | 144.2 | E25 |
| 126.3 | 151.0 | 152.9 | 126.2 | 147.8 | 150.3 | 145.3 | 142.2 | E26 |
| 131.1 | 144.7 | 149.1 | 125.7 | 137.1 | 142.9 | 145.5 | 140.8 | E27 |
| 125.9 | 159.0 | 162.6 | 136.6 | 161.7 | 155.2 | 151.9 | 154.3 | E28 |
| 116.3 | 147.5 | 154.2 | 121.2 | 148.4 | 147.9 | 147.8 | 141.6 | E29 |
| 135.2 | 147.4 | 161.0 | 137.2 | 147.6 | 152.3 | 153.5 | 142.4 | E30 |
| 118.0 | 129.8 | 153.7 | 131.0 | 145.7 | 158.8 | 152.6 | 140.9 | E31 |
| 125.3 | 152.8 | 147.7 | 120.7 | 142.4 | 142.3 | 143.4 | 134.8 | E32, 20 |
| 124.1 | 141.0 | 145.8 | 126.0 | 137.9 | 143.1 | 140.0 | 138.8 | I-1 |
| 102.4 | 110.7 | 112.5 | 110.6 | 107.6 | 110.6 | 111.0 | 107.7 | I-2 |
| 115.7 | 130.2 | 138.6 | 121.5 | 131.8 | 139.4 | 135.2 | 131.1 | TL |
| 136.6 | 147.8 | 161.4 | 143.3 | 147.4 | 156.2 | 151.3 | 147.9 | D |
| 117.2 | 136.8 | 151.4 | 127.9 | 146.8 | 154.0 | 150.7 | 142.5 | E |
| 142.9 | 132.3 | 151.7 | 142.8 | 129.9 | 137.7 | 145.9 | 131.4 | F |
| 130.9 | 154.4 | 158.1 | 133.8 | 146.6 | 155.8 | 144.6 | 139.3 | G |
| 131.5 | 146.5 | 150.4 | 133.6 | 144.2 | 151.6 | 144.2 | 144.9 | H |
| 112.7 | 119.5 | 122.8 | 116.1 | 116.4 | 120.8 | 120.4 | 118.0 | I |
| 118.3 | 136.4 | 140.7 | 124.3 | 129.5 | 139.9 | 130.4 | 134.1 | J |
| 118.0 | 134.7 | 132.0 | 120.6 | 125.5 | 135.0 | 130.7 | 127.9 | K |
| 121.2 | 153.9 | 156.6 | 123.6 | 148.3 | 152.5 | 138.7 | 137.2 | L |
| 55.9 | 71.9 | 78.2 | 79.1 | 78.6 | 84.0 | 81.9 | 81.0 | M |
| 52.1 | 84.2 | 95.3 | 95.2 | 97.6 | 111.5 | 116.2 | 119.8 | N |
| 105.7 | 132.2 | 123.6 | 81.1 | 116.5 | 128.4 | 114.1 | 112.3 | O |
| 129.7 | 132.2 | 137.4 | 133.0 | 131.0 | 135.6 | 134.1 | 130.5 | P |
| 124.0 | 137.3 | 132.2 | 128.1 | 124.4 | 139.2 | 124.8 | 141.7 | Q |
| 113.2 | 117.0 | 133.0 | 117.5 | 118.6 | 132.1 | 128.0 | 124.8 | R |
| 109.6 | 135.7 | 145.6 | 129.9 | 138.2 | 140.9 | 143.1 | 149.5 | E09, 10 |
| 111.8 | 121.7 | 132.4 | 110.7 | 132.8 | 139.0 | 137.0 | 129.9 | E11 |
| 134.6 | 151.9 | 146.3 | 127.8 | 155.4 | 149.0 | 161.2 | 153.4 | E12 |
| 95.1 | 122.6 | 163.1 | 120.8 | 163.1 | 161.7 | 159.4 | 143.7 | E13 |
| 116.4 | 141.4 | 136.0 | 131.2 | 144.5 | 139.7 | 149.1 | 149.4 | E14 |
| 124.0 | 146.8 | 143.3 | 127.9 | 158.0 | 155.7 | 158.3 | 152.1 | E15 |
| 135.8 | 130.6 | 150.2 | 131.8 | 136.8 | 138.5 | 149.2 | 134.6 | E16, 17 |
| 100.8 | 142.0 | 151.5 | 119.9 | 152.8 | 155.3 | 148.9 | 137.0 | E18 |
| 105.8 | 141.1 | 154.1 | 116.0 | 156.0 | 158.8 | 151.3 | 139.3 | E19 |
| 127.6 | 134.3 | 140.1 | 128.5 | 140.9 | 153.7 | 152.1 | 140.5 | E21 |
| 127.0 | 134.1 | 144.5 | 132.3 | 141.5 | 154.6 | 151.5 | 143.8 | E22 |
| 105.9 | 148.0 | 152.6 | 122.6 | 161.2 | 155.5 | 158.4 | 150.6 | E23 |
| 112.6 | 131.7 | 145.9 | 118.6 | 150.5 | 150.1 | 150.1 | 141.6 | E24 |
| 118.7 | 148.0 | 153.5 | 124.9 | 151.9 | 153.7 | 151.9 | 146.9 | E25 |
| 130.0 | 152.8 | 153.2 | 127.1 | 147.8 | 151.8 | 147.1 | 143.6 | E26 |
| 133.4 | 145.0 | 149.3 | 127.4 | 136.6 | 144.3 | 144.3 | 141.8 | E27 |
| 125.9 | 159.0 | 164.1 | 138.5 | 163.7 | 156.5 | 153.6 | 156.8 | E28 |
| 114.9 | 147.5 | 156.8 | 121.6 | 150.2 | 150.6 | 148.6 | 141.7 | E29 |
| 135.2 | 147.4 | 161.0 | 137.2 | 147.6 | 152.3 | 153.5 | 142.4 | E30 |
| 117.3 | 130.3 | 153.7 | 131.4 | 145.4 | 159.2 | 152.9 | 141.0 | E31 |
| 122.6 | 147.0 | 150.0 | 125.9 | 150.4 | 150.0 | 148.9 | 139.4 | E32, 20 |
| 124.1 | 133.7 | 141.0 | 127.3 | 130.5 | 138.1 | 136.9 | 132.7 | I-1 |
| 103.5 | 108.3 | 108.7 | 107.5 | 105.7 | 107.4 | 107.7 | 106.7 | I-2 |

第5表 産業大分類及び性別常用労働者

| | 産 業 | 2019年 平均 | 2020年 平均 | 20 | | | |
|-------------------------------|----------------------------|-------------|-------------|-------|-------|-------|-------|
| | | | | 2 | | 0 | |
| | | | | 1 月 | 2 月 | 3 月 | 4 月 |
| 常用労働者 5人以上 | T L 調査 産 業 計 | 141.0 | 138.9 | 132.5 | 139.4 | 142.5 | 144.2 |
| | D 建設 業 | 157.1 | 156.2 | 143.9 | 157.6 | 157.2 | 161.5 |
| | E 製造 業 | 149.2 | 146.0 | 138.9 | 151.1 | 153.6 | 155.1 |
| | F 電気・ガス・熱供給・水道業 | 135.3 | 136.7 | 134.4 | 126.3 | 126.4 | 139.2 |
| | G 情報 通 信 業 | 146.8 | 147.8 | 140.6 | 138.8 | 150.7 | 154.8 |
| | H 運輸 業 , 郵便 業 | 150.5 | 151.1 | 144.5 | 151.3 | 156.6 | 154.1 |
| | I 卸売 業 , 小売 業 | 138.0 | 138.0 | 132.9 | 137.5 | 139.7 | 141.2 |
| | J 金融 業 , 保険 業 | 144.9 | 145.5 | 145.0 | 134.6 | 143.2 | 147.5 |
| | K 不動産 業 , 物品賃貸 業 | 138.7 | 140.2 | 134.7 | 140.1 | 145.1 | 145.1 |
| | L 学術研究, 専門・技術サービス業 | 147.2 | 145.9 | 136.7 | 143.2 | 151.3 | 154.4 |
| | M 宿泊業, 飲食サービス業 | 91.8 | 82.5 | 87.9 | 83.8 | 86.4 | 72.8 |
| | N 生活関連サービス業, 娯楽業 | 126.3 | 114.5 | 118.4 | 125.0 | 123.0 | 121.4 |
| | O 教育, 学習支援業 | 112.2 | 113.4 | 105.8 | 108.5 | 105.2 | 122.8 |
| | P 医療, 福祉 | 133.8 | 131.0 | 122.6 | 124.4 | 129.3 | 132.2 |
| | Q 複合サービス事業 | 141.9 | 143.4 | 136.1 | 126.8 | 145.1 | 149.3 |
| | R サービス業(他に分類されないもの) | 140.5 | 135.5 | 129.5 | 134.6 | 136.4 | 135.2 |
| | E09,10 食料品製造業、飲料・たばこ・飼料製造業 | 151.6 | 146.6 | 140.2 | 153.8 | 153.1 | 153.5 |
| | E11 繊維 工 業 | 144.2 | 142.3 | 137.2 | 157.7 | 153.7 | 156.1 |
| | E12 木材・木製品製造業(家具を除く) | 158.0 | 155.4 | 135.5 | 171.4 | 153.2 | 171.8 |
| | E13 家具・装備品製造業 | 151.8 | 146.4 | 133.9 | 153.5 | 153.7 | 147.3 |
| | E14 パルプ・紙・紙加工品製造業 | 156.6 | 151.1 | 132.6 | 162.3 | 153.8 | 168.5 |
| | E15 印刷・関連業 | 158.3 | 151.0 | 142.1 | 165.7 | 163.2 | 160.6 |
| | E16,17 化学工業、石油製品・石炭製品製造業 | 146.9 | 142.5 | 139.0 | 140.5 | 138.5 | 144.6 |
| | E18 プラスチック製品製造業 | 151.2 | 148.2 | 140.7 | 154.6 | 158.9 | 167.9 |
| | E19 ゴム製品製造業 | 149.9 | 146.7 | 141.1 | 145.9 | 159.4 | 153.0 |
| | E21 窯業・土石製品製造業 | 148.1 | 145.2 | 134.9 | 150.3 | 150.5 | 153.3 |
| | E22 鉄 鋼 業 | 150.1 | 145.0 | 141.1 | 152.4 | 154.4 | 156.9 |
| | E23 非鉄金属製造業 | 154.8 | 146.2 | 139.3 | 156.3 | 155.1 | 152.3 |
| | E24 金属製品製造業 | 149.7 | 141.5 | 127.8 | 149.7 | 149.8 | 152.2 |
| E25 はん用機械器具製造業 | 148.2 | 145.8 | 133.3 | 153.3 | 149.7 | 154.7 | |
| E26 生産用機械器具製造業 | 150.2 | 148.4 | 136.0 | 158.1 | 154.2 | 158.1 | |
| E27 業務用機械器具製造業 | 148.8 | 145.7 | 137.5 | 148.7 | 151.6 | 157.4 | |
| E28 電子部品・デバイス・電子回路製造業 | 149.1 | 152.8 | 132.0 | 164.2 | 150.0 | 158.3 | |
| E29 電気機械器具製造業 | 145.9 | 145.5 | 137.0 | 149.3 | 148.6 | 154.9 | |
| E30 情報通信機械器具製造業 | 156.9 | 149.6 | 147.9 | 145.6 | 149.0 | 158.4 | |
| E31 輸送用機械器具製造業 | 147.9 | 145.2 | 141.9 | 146.9 | 154.7 | 152.9 | |
| E32,20 その他の製造業、なめし革・同製品・毛皮製造業 | 148.4 | 148.1 | 138.6 | 162.7 | 159.4 | 153.9 | |
| I-1 卸 売 業 | 148.7 | 146.0 | 139.3 | 144.9 | 149.3 | 153.8 | |
| I-2 小 売 業 | 126.8 | 129.7 | 126.4 | 129.8 | 130.1 | 128.3 | |
| 常用労働者 30人以上 | T L 調査 産 業 計 | 142.0 | 140.4 | 134.7 | 139.9 | 143.9 | 146.1 |
| | D 建設 業 | 153.0 | 150.9 | 142.4 | 148.2 | 146.8 | 158.2 |
| | E 製造 業 | 148.6 | 145.6 | 139.3 | 149.7 | 153.3 | 154.3 |
| | F 電気・ガス・熱供給・水道業 | 137.4 | 138.8 | 139.3 | 131.2 | 128.0 | 141.4 |
| | G 情報 通 信 業 | 146.7 | 148.5 | 143.6 | 139.7 | 151.4 | 154.5 |
| | H 運輸 業 , 郵便 業 | 148.4 | 150.9 | 147.4 | 148.7 | 158.1 | 155.7 |
| | I 卸売 業 , 小売 業 | 138.1 | 136.5 | 133.3 | 136.7 | 138.1 | 139.3 |
| | J 金融 業 , 保険 業 | 142.2 | 144.2 | 141.2 | 132.7 | 141.5 | 144.6 |
| | K 不動産 業 , 物品賃貸 業 | 136.6 | 133.6 | 125.7 | 127.0 | 137.0 | 140.0 |
| | L 学術研究, 専門・技術サービス業 | 146.1 | 144.7 | 137.9 | 138.4 | 152.2 | 157.6 |
| | M 宿泊業, 飲食サービス業 | 94.9 | 90.2 | 96.5 | 90.9 | 91.4 | 68.6 |
| | N 生活関連サービス業, 娯楽業 | 113.8 | 112.2 | 108.6 | 113.2 | 109.1 | 108.4 |
| | O 教育, 学習支援業 | 118.9 | 118.7 | 108.5 | 109.6 | 107.2 | 127.0 |
| | P 医療, 福祉 | 138.9 | 136.6 | 127.6 | 127.9 | 133.8 | 137.4 |
| | Q 複合サービス事業 | 142.4 | 143.9 | 138.9 | 128.1 | 143.0 | 148.9 |
| | R サービス業(他に分類されないもの) | 136.1 | 132.7 | 128.1 | 132.7 | 135.1 | 132.6 |
| | E09,10 食料品製造業、飲料・たばこ・飼料製造業 | 153.5 | 146.9 | 139.3 | 153.3 | 156.1 | 155.9 |
| | E11 繊維 工 業 | 136.4 | 137.1 | 138.5 | 150.5 | 151.3 | 150.2 |
| | E12 木材・木製品製造業(家具を除く) | 155.3 | 149.6 | 129.1 | 165.3 | 150.0 | 161.6 |
| | E13 家具・装備品製造業 | 150.6 | 144.9 | 143.4 | 150.8 | 158.8 | 145.5 |
| | E14 パルプ・紙・紙加工品製造業 | 157.1 | 148.5 | 128.9 | 155.4 | 149.7 | 165.4 |
| | E15 印刷・関連業 | 158.9 | 155.8 | 136.7 | 174.5 | 163.4 | 161.1 |
| | E16,17 化学工業、石油製品・石炭製品製造業 | 148.1 | 141.5 | 141.7 | 137.0 | 138.9 | 141.3 |
| | E18 プラスチック製品製造業 | 150.2 | 147.1 | 142.8 | 152.1 | 158.3 | 168.7 |
| | E19 ゴム製品製造業 | 150.6 | 146.6 | 144.9 | 145.3 | 160.7 | 152.5 |
| | E21 窯業・土石製品製造業 | 145.3 | 142.8 | 134.9 | 148.0 | 149.0 | 147.4 |
| | E22 鉄 鋼 業 | 149.7 | 145.2 | 142.4 | 151.4 | 154.0 | 158.3 |
| | E23 非鉄金属製造業 | 150.5 | 146.5 | 137.4 | 157.7 | 155.4 | 151.1 |
| | E24 金属製品製造業 | 144.7 | 138.1 | 121.1 | 147.9 | 141.8 | 145.9 |
| E25 はん用機械器具製造業 | 147.1 | 145.4 | 132.8 | 151.8 | 148.6 | 154.0 | |
| E26 生産用機械器具製造業 | 152.1 | 149.4 | 134.6 | 158.2 | 154.4 | 156.7 | |
| E27 業務用機械器具製造業 | 147.7 | 146.7 | 140.3 | 146.9 | 151.3 | 157.0 | |
| E28 電子部品・デバイス・電子回路製造業 | 148.8 | 153.7 | 132.0 | 164.2 | 150.0 | 158.3 | |
| E29 電気機械器具製造業 | 145.1 | 145.2 | 137.9 | 148.5 | 148.6 | 155.3 | |
| E30 情報通信機械器具製造業 | 156.9 | 149.6 | 147.9 | 145.6 | 149.0 | 158.4 | |
| E31 輸送用機械器具製造業 | 148.1 | 145.2 | 141.9 | 146.5 | 154.7 | 152.8 | |
| E32,20 その他の製造業、なめし革・同製品・毛皮製造業 | 146.2 | 150.5 | 142.5 | 161.4 | 161.4 | 157.5 | |
| I-1 卸 売 業 | 144.5 | 142.3 | 136.0 | 141.9 | 142.8 | 149.7 | |
| I-2 小 売 業 | 129.4 | 128.8 | 129.8 | 130.1 | 132.2 | 125.8 | |

1 人平均月間出勤日数、実労働時間数（所定内労働時間数・男）

(単位：時間)

| 男 | | | | | | | | 産 業 |
|-------|-------|-------|-------|-------|-------|-------|-------|---------|
| 2 0 | | 年 月 | | | | 別 | | |
| 5 月 | 6 月 | 7 月 | 8 月 | 9 月 | 10 月 | 11 月 | 12 月 | |
| 122.8 | 139.6 | 147.2 | 128.5 | 140.6 | 147.3 | 143.3 | 139.1 | TL |
| 138.4 | 164.5 | 165.2 | 145.3 | 160.0 | 162.5 | 161.0 | 157.8 | D |
| 121.0 | 141.2 | 154.5 | 130.9 | 149.7 | 156.8 | 153.8 | 145.6 | E |
| 138.4 | 132.6 | 151.8 | 140.9 | 131.9 | 139.0 | 146.7 | 133.5 | F |
| 134.4 | 155.9 | 157.8 | 134.6 | 150.8 | 158.6 | 150.9 | 145.3 | G |
| 135.5 | 153.1 | 158.9 | 138.4 | 152.4 | 159.8 | 154.3 | 154.3 | H |
| 127.6 | 142.1 | 146.3 | 130.9 | 136.4 | 142.8 | 140.6 | 137.9 | I |
| 136.4 | 148.2 | 157.9 | 144.3 | 140.5 | 153.3 | 146.5 | 146.2 | J |
| 124.9 | 135.1 | 144.8 | 135.0 | 141.2 | 150.4 | 146.7 | 139.7 | K |
| 126.0 | 154.6 | 159.6 | 130.1 | 152.6 | 155.6 | 145.1 | 142.5 | L |
| 72.6 | 75.8 | 83.7 | 85.8 | 83.1 | 85.5 | 84.6 | 86.3 | M |
| 97.1 | 116.3 | 112.4 | 105.9 | 107.3 | 116.2 | 114.6 | 116.7 | N |
| 106.9 | 134.2 | 125.8 | 86.1 | 116.3 | 128.2 | 111.3 | 111.1 | O |
| 128.4 | 134.0 | 137.8 | 131.0 | 131.2 | 134.9 | 134.7 | 129.5 | P |
| 131.2 | 151.8 | 148.1 | 142.0 | 136.6 | 155.3 | 138.7 | 160.4 | Q |
| 125.4 | 130.3 | 144.2 | 131.9 | 135.0 | 144.5 | 141.4 | 136.9 | R |
| 119.4 | 143.7 | 152.5 | 140.1 | 146.2 | 148.5 | 153.6 | 155.0 | E09, 10 |
| 103.2 | 126.9 | 146.4 | 124.0 | 151.6 | 151.5 | 157.5 | 144.1 | E11 |
| 135.8 | 164.3 | 162.2 | 134.9 | 160.6 | 151.5 | 160.2 | 163.6 | E12 |
| 106.0 | 134.3 | 163.8 | 122.4 | 164.8 | 164.4 | 164.2 | 149.5 | E13 |
| 130.6 | 162.2 | 144.9 | 135.8 | 156.6 | 153.4 | 159.9 | 155.9 | E14 |
| 131.8 | 147.5 | 146.7 | 135.3 | 153.5 | 157.6 | 154.1 | 153.3 | E15 |
| 138.3 | 135.4 | 155.6 | 136.8 | 139.0 | 145.3 | 157.7 | 139.4 | E16, 17 |
| 110.1 | 152.9 | 158.2 | 125.7 | 157.3 | 158.8 | 153.4 | 143.3 | E18 |
| 111.7 | 148.9 | 158.5 | 120.6 | 159.7 | 162.7 | 156.1 | 144.4 | E19 |
| 130.8 | 144.8 | 144.3 | 133.6 | 145.3 | 156.7 | 154.6 | 144.0 | E21 |
| 127.7 | 136.2 | 144.7 | 132.0 | 144.1 | 154.8 | 151.7 | 144.4 | E22 |
| 106.1 | 148.5 | 150.7 | 126.4 | 156.1 | 152.8 | 161.0 | 150.6 | E23 |
| 117.3 | 142.8 | 146.9 | 123.2 | 148.5 | 150.0 | 149.1 | 141.7 | E24 |
| 120.5 | 150.2 | 154.8 | 125.5 | 151.8 | 154.8 | 153.7 | 147.6 | E25 |
| 128.9 | 154.5 | 158.0 | 130.0 | 152.3 | 154.9 | 149.4 | 146.0 | E26 |
| 135.0 | 147.2 | 154.6 | 130.7 | 141.4 | 146.5 | 151.6 | 146.0 | E27 |
| 127.3 | 160.5 | 163.8 | 137.9 | 163.4 | 156.7 | 153.0 | 155.6 | E28 |
| 119.0 | 152.0 | 159.2 | 123.2 | 154.3 | 152.3 | 151.5 | 145.3 | E29 |
| 137.2 | 149.5 | 163.8 | 138.3 | 150.2 | 155.4 | 156.0 | 144.5 | E30 |
| 119.8 | 131.3 | 155.6 | 133.1 | 147.2 | 161.2 | 154.8 | 143.7 | E31 |
| 129.2 | 160.1 | 156.0 | 124.5 | 149.2 | 150.2 | 149.7 | 142.6 | E32, 20 |
| 131.7 | 151.0 | 155.5 | 132.0 | 146.2 | 152.2 | 148.5 | 147.1 | I-1 |
| 123.2 | 132.9 | 136.3 | 129.8 | 126.3 | 132.9 | 132.5 | 128.1 | I-2 |
| 123.5 | 139.2 | 149.3 | 129.4 | 142.2 | 150.4 | 145.6 | 140.5 | TL |
| 138.7 | 151.1 | 164.6 | 146.2 | 151.0 | 158.7 | 153.9 | 150.7 | D |
| 120.2 | 139.5 | 154.8 | 130.7 | 149.4 | 157.7 | 153.9 | 145.1 | E |
| 145.2 | 133.6 | 153.4 | 144.9 | 130.5 | 138.5 | 147.2 | 132.7 | F |
| 134.0 | 158.5 | 162.6 | 136.6 | 150.6 | 160.0 | 148.5 | 142.0 | G |
| 137.6 | 151.8 | 157.6 | 140.8 | 150.8 | 158.9 | 151.5 | 151.7 | H |
| 129.8 | 137.1 | 143.2 | 131.5 | 133.4 | 140.8 | 139.5 | 135.6 | I |
| 129.6 | 146.7 | 157.0 | 144.5 | 143.6 | 155.8 | 146.7 | 148.2 | J |
| 123.2 | 140.2 | 139.6 | 127.8 | 131.6 | 141.1 | 136.6 | 134.1 | K |
| 122.2 | 156.0 | 159.6 | 125.3 | 150.9 | 155.6 | 141.2 | 139.4 | L |
| 74.1 | 84.1 | 88.5 | 94.9 | 92.5 | 99.9 | 97.3 | 98.2 | M |
| 70.4 | 106.4 | 115.4 | 111.8 | 113.0 | 121.3 | 126.8 | 136.2 | N |
| 112.7 | 140.9 | 132.5 | 87.4 | 124.6 | 135.4 | 119.4 | 119.6 | O |
| 135.0 | 136.9 | 143.0 | 139.2 | 137.1 | 142.0 | 141.3 | 136.1 | P |
| 137.6 | 152.8 | 147.2 | 141.7 | 137.5 | 153.6 | 138.3 | 159.0 | Q |
| 123.0 | 126.7 | 141.3 | 126.6 | 131.1 | 141.5 | 139.7 | 134.0 | R |
| 117.2 | 146.7 | 154.9 | 137.0 | 146.0 | 148.7 | 152.5 | 155.6 | E09, 10 |
| 116.8 | 124.7 | 137.1 | 115.0 | 137.1 | 142.9 | 144.2 | 135.9 | E11 |
| 134.7 | 154.3 | 149.8 | 130.2 | 156.2 | 149.3 | 162.0 | 153.1 | E12 |
| 94.3 | 122.0 | 165.6 | 122.0 | 164.9 | 164.5 | 161.6 | 145.1 | E13 |
| 126.3 | 154.2 | 142.4 | 138.6 | 156.2 | 152.1 | 161.7 | 155.4 | E14 |
| 131.5 | 156.2 | 153.1 | 135.1 | 165.5 | 164.3 | 166.7 | 160.2 | E15 |
| 138.6 | 133.8 | 155.2 | 135.8 | 139.9 | 142.3 | 154.5 | 138.6 | E16, 17 |
| 104.4 | 149.8 | 157.7 | 124.3 | 158.0 | 160.8 | 154.1 | 138.4 | E18 |
| 111.2 | 147.8 | 158.5 | 119.0 | 159.0 | 163.7 | 155.6 | 142.7 | E19 |
| 129.1 | 135.8 | 142.6 | 131.0 | 143.3 | 155.8 | 154.5 | 141.9 | E21 |
| 128.4 | 134.2 | 145.3 | 133.8 | 142.3 | 155.3 | 152.3 | 144.7 | E22 |
| 107.8 | 148.4 | 152.1 | 123.4 | 160.5 | 156.5 | 158.1 | 150.5 | E23 |
| 114.3 | 131.4 | 146.8 | 118.1 | 149.9 | 150.0 | 149.0 | 141.3 | E24 |
| 119.2 | 149.2 | 154.7 | 125.6 | 152.9 | 155.0 | 153.1 | 148.5 | E25 |
| 133.5 | 157.9 | 158.4 | 130.6 | 152.9 | 157.1 | 150.9 | 147.3 | E26 |
| 138.3 | 148.3 | 155.8 | 133.7 | 141.3 | 149.1 | 150.7 | 147.3 | E27 |
| 127.3 | 160.5 | 165.1 | 139.3 | 165.3 | 157.7 | 154.5 | 158.2 | E28 |
| 116.4 | 151.5 | 160.2 | 122.3 | 153.9 | 153.9 | 150.6 | 144.1 | E29 |
| 137.2 | 149.5 | 163.8 | 138.3 | 150.2 | 155.4 | 156.0 | 144.5 | E30 |
| 119.2 | 131.7 | 155.5 | 133.3 | 146.8 | 161.3 | 154.9 | 143.5 | E31 |
| 125.6 | 152.8 | 159.1 | 127.8 | 158.3 | 158.2 | 154.6 | 146.5 | E32, 20 |
| 133.7 | 143.6 | 151.0 | 134.1 | 139.1 | 148.0 | 146.1 | 141.5 | I-1 |
| 124.5 | 128.3 | 132.5 | 128.0 | 125.7 | 130.8 | 130.5 | 127.5 | I-2 |

第5表 産業大中分類及び性別常用労働者

| | 産 業 | 2019年 平均 | 2020年 平均 | 20 | | | | |
|----------------|---|---------------------------------------|-------------|-------|-------|-------|-------|-------|
| | | | | 2 | | 0 | | |
| | | | | 1 月 | 2 月 | 3 月 | 4 月 | |
| 常用労働者 5人以上 | T L | 調査 産 業 計 | 109.7 | 108.6 | 103.0 | 107.9 | 108.2 | 110.6 |
| | D | 建設 設 業 | 136.5 | 130.0 | 122.0 | 133.1 | 133.8 | 138.2 |
| | E | 製 造 業 | 131.1 | 128.8 | 121.8 | 136.8 | 136.0 | 134.7 |
| | F | 電気・ガス・熱供給・水道業 | 127.1 | 130.1 | 123.6 | 118.2 | 117.1 | 135.3 |
| | G | 情報 通 信 業 | 131.3 | 132.4 | 123.3 | 122.4 | 132.5 | 141.6 |
| | H | 運輸 業 , 郵便 業 | 119.4 | 121.5 | 113.3 | 122.9 | 124.8 | 129.0 |
| | I | 卸 売 業 , 小 売 業 | 103.3 | 101.6 | 98.9 | 101.5 | 101.7 | 103.8 |
| | J | 金 融 業 , 保 険 業 | 125.9 | 123.6 | 120.9 | 113.8 | 121.4 | 119.9 |
| | K | 不 動 産 業 , 物 品 賃 貸 業 | 117.0 | 121.3 | 114.1 | 120.6 | 121.4 | 121.7 |
| | L | 学 術 研 究 , 専 門 ・ 技 術 サ ー ビ ス 業 | 126.5 | 122.1 | 113.8 | 122.9 | 125.2 | 129.8 |
| | M | 宿 泊 業 , 飲 食 サ ー ビ ス 業 | 70.9 | 64.6 | 70.6 | 66.7 | 64.5 | 51.7 |
| | N | 生 活 関 連 サ ー ビ ス 業 , 娯 楽 業 | 104.8 | 97.9 | 101.2 | 103.6 | 106.8 | 102.4 |
| | O | 教 育 , 学 習 支 援 業 | 101.8 | 104.0 | 100.3 | 103.6 | 96.9 | 107.4 |
| | P | 医 療 , 福 祉 社 | 116.5 | 119.1 | 105.5 | 112.7 | 115.7 | 129.0 |
| | Q | 複 合 サ ー ビ ス 事 業 | 116.1 | 107.2 | 100.8 | 96.1 | 111.7 | 105.1 |
| | R | サ ー ビ ス 業 (他 に 分 類 さ れ な い も の) | 109.3 | 103.1 | 100.0 | 101.3 | 99.6 | 91.5 |
| | E09,10 | 食 料 品 製 造 業 , 飲 料 ・ た ば こ ・ 飼 料 製 造 業 | 120.3 | 118.3 | 118.9 | 132.9 | 120.6 | 122.2 |
| | E11 | 織 維 工 業 | 137.7 | 130.4 | 122.4 | 137.4 | 138.5 | 138.4 |
| | E12 | 木 材 ・ 木 製 品 製 造 業 (家 具 を 除 く) | 126.1 | 145.7 | 122.4 | 150.8 | 134.9 | 158.7 |
| | E13 | 家 具 ・ 装 備 品 製 造 業 | 134.3 | 136.9 | 130.8 | 145.6 | 148.7 | 147.2 |
| | E14 | パ ル プ ・ 紙 ・ 紙 加 工 品 製 造 業 | 116.6 | 112.8 | 99.3 | 130.9 | 121.3 | 129.9 |
| | E15 | 印 刷 ・ 同 関 連 業 | 127.4 | 123.0 | 107.9 | 126.1 | 134.1 | 132.4 |
| | E16,17 | 化 学 工 業 , 石 油 製 品 ・ 石 炭 製 品 製 造 業 | 136.7 | 127.5 | 122.1 | 122.1 | 122.8 | 126.3 |
| | E18 | プ ラ ス チ ッ ク 製 品 製 造 業 | 131.7 | 124.9 | 114.1 | 136.2 | 133.7 | 136.2 |
| | E19 | ゴ ム 製 品 製 造 業 | 133.8 | 135.4 | 131.3 | 143.1 | 149.1 | 128.0 |
| | E21 | 窯 業 ・ 土 石 製 品 製 造 業 | 130.3 | 133.4 | 129.4 | 140.0 | 143.4 | 140.9 |
| | E22 | 鉄 鋼 製 造 業 | 140.3 | 135.1 | 135.7 | 146.5 | 143.8 | 144.8 |
| | E23 | 非 鉄 金 属 製 造 業 | 140.3 | 141.6 | 129.3 | 146.4 | 151.8 | 152.7 |
| | E24 | 金 属 製 品 製 造 業 | 139.2 | 132.3 | 117.3 | 143.8 | 139.0 | 141.9 |
| E25 | は ん 用 機 械 器 具 製 造 業 | 138.4 | 128.4 | 118.5 | 140.6 | 135.7 | 137.4 | |
| E26 | 生 産 用 機 械 器 具 製 造 業 | 133.4 | 130.0 | 119.0 | 143.2 | 139.0 | 143.8 | |
| E27 | 業 務 用 機 械 器 具 製 造 業 | 125.6 | 128.9 | 114.9 | 125.3 | 136.7 | 141.1 | |
| E28 | 電 子 部 品 ・ デ バ イ ス ・ 電 子 回 路 製 造 業 | 119.1 | 146.3 | 122.2 | 158.9 | 144.9 | 144.1 | |
| E29 | 電 気 機 械 器 具 製 造 業 | 130.7 | 128.7 | 121.8 | 132.1 | 129.7 | 134.8 | |
| E30 | 情 報 通 信 機 械 器 具 製 造 業 | 142.3 | 136.8 | 134.1 | 137.3 | 135.9 | 146.3 | |
| E31 | 輸 送 用 機 械 器 具 製 造 業 | 134.3 | 131.8 | 128.4 | 134.6 | 143.5 | 132.1 | |
| E32,20 | そ の 他 の 製 造 業 , な め し 革 ・ 同 製 品 ・ 毛 皮 製 造 業 | 132.2 | 134.0 | 130.7 | 150.9 | 143.5 | 146.1 | |
| I-1 | 卸 売 業 | 120.1 | 121.0 | 114.8 | 121.2 | 120.8 | 126.0 | |
| I-2 | 小 売 業 | 97.1 | 94.1 | 92.7 | 94.0 | 94.2 | 95.2 | |
| 常用労働者 30人以上 | T L | 調査 産 業 計 | 116.6 | 114.2 | 107.8 | 112.0 | 113.2 | 118.2 |
| | D | 建設 設 業 | 138.7 | 137.0 | 129.7 | 136.1 | 138.7 | 144.0 |
| | E | 製 造 業 | 135.2 | 131.7 | 125.2 | 138.4 | 138.8 | 136.3 |
| | F | 電気・ガス・熱供給・水道業 | 127.1 | 129.4 | 123.6 | 118.2 | 117.1 | 135.3 |
| | G | 情報 通 信 業 | 130.7 | 130.9 | 124.6 | 119.7 | 134.5 | 140.2 |
| | H | 運輸 業 , 郵便 業 | 121.4 | 122.9 | 114.2 | 123.1 | 127.0 | 132.3 |
| | I | 卸 売 業 , 小 売 業 | 107.2 | 103.1 | 102.8 | 103.7 | 102.9 | 104.6 |
| | J | 金 融 業 , 保 険 業 | 125.0 | 119.5 | 116.6 | 110.1 | 122.2 | 122.0 |
| | K | 不 動 産 業 , 物 品 賃 貸 業 | 116.2 | 111.9 | 107.6 | 111.2 | 108.0 | 113.6 |
| | L | 学 術 研 究 , 専 門 ・ 技 術 サ ー ビ ス 業 | 136.1 | 133.9 | 127.1 | 131.3 | 141.9 | 143.0 |
| | M | 宿 泊 業 , 飲 食 サ ー ビ ス 業 | 79.0 | 66.9 | 76.4 | 70.4 | 63.1 | 46.3 |
| | N | 生 活 関 連 サ ー ビ ス 業 , 娯 楽 業 | 89.7 | 82.5 | 79.0 | 85.3 | 77.7 | 76.1 |
| | O | 教 育 , 学 習 支 援 業 | 104.1 | 102.4 | 95.8 | 95.0 | 89.9 | 105.1 |
| | P | 医 療 , 福 祉 社 | 126.2 | 128.2 | 111.6 | 117.5 | 123.1 | 145.5 |
| | Q | 複 合 サ ー ビ ス 事 業 | 111.2 | 99.7 | 96.6 | 91.4 | 106.7 | 97.4 |
| | R | サ ー ビ ス 業 (他 に 分 類 さ れ な い も の) | 109.9 | 107.1 | 104.3 | 106.0 | 108.2 | 100.0 |
| | E09,10 | 食 料 品 製 造 業 , 飲 料 ・ た ば こ ・ 飼 料 製 造 業 | 131.5 | 128.1 | 130.8 | 140.0 | 134.8 | 134.8 |
| | E11 | 織 維 工 業 | 126.9 | 123.9 | 123.0 | 131.8 | 135.5 | 133.7 |
| | E12 | 木 材 ・ 木 製 品 製 造 業 (家 具 を 除 く) | 145.8 | 144.9 | 126.3 | 165.0 | 147.4 | 161.6 |
| | E13 | 家 具 ・ 装 備 品 製 造 業 | 143.8 | 138.4 | 133.9 | 145.3 | 150.8 | 147.9 |
| | E14 | パ ル プ ・ 紙 ・ 紙 加 工 品 製 造 業 | 138.5 | 115.3 | 102.9 | 131.4 | 119.9 | 135.7 |
| | E15 | 印 刷 ・ 同 関 連 業 | 136.8 | 130.4 | 107.9 | 146.2 | 143.3 | 147.4 |
| | E16,17 | 化 学 工 業 , 石 油 製 品 ・ 石 炭 製 品 製 造 業 | 140.5 | 128.5 | 124.2 | 119.4 | 121.7 | 123.4 |
| | E18 | プ ラ ス チ ッ ク 製 品 製 造 業 | 140.6 | 131.4 | 123.7 | 140.7 | 139.3 | 142.4 |
| | E19 | ゴ ム 製 品 製 造 業 | 135.7 | 132.2 | 134.5 | 143.8 | 150.5 | 120.0 |
| | E21 | 窯 業 ・ 土 石 製 品 製 造 業 | 135.6 | 129.3 | 122.4 | 129.6 | 132.2 | 133.3 |
| | E22 | 鉄 鋼 製 造 業 | 139.1 | 137.1 | 136.8 | 147.5 | 144.2 | 147.4 |
| | E23 | 非 鉄 金 属 製 造 業 | 149.9 | 144.5 | 133.0 | 156.6 | 150.2 | 151.1 |
| | E24 | 金 属 製 品 製 造 業 | 142.2 | 136.7 | 115.7 | 148.9 | 136.8 | 138.6 |
| E25 | は ん 用 機 械 器 具 製 造 業 | 138.6 | 137.9 | 125.2 | 146.3 | 140.5 | 146.2 | |
| E26 | 生 産 用 機 械 器 具 製 造 業 | 129.5 | 127.7 | 113.9 | 137.5 | 132.0 | 137.4 | |
| E27 | 業 務 用 機 械 器 具 製 造 業 | 129.4 | 128.7 | 114.6 | 124.0 | 137.2 | 142.0 | |
| E28 | 電 子 部 品 ・ デ バ イ ス ・ 電 子 回 路 製 造 業 | 117.5 | 147.5 | 122.2 | 158.9 | 144.9 | 144.1 | |
| E29 | 電 気 機 械 器 具 製 造 業 | 134.5 | 133.5 | 127.9 | 139.1 | 134.1 | 139.3 | |
| E30 | 情 報 通 信 機 械 器 具 製 造 業 | 142.3 | 136.8 | 134.1 | 137.3 | 135.9 | 146.3 | |
| E31 | 輸 送 用 機 械 器 具 製 造 業 | 135.6 | 131.4 | 128.3 | 133.2 | 143.6 | 130.6 | |
| E32,20 | そ の 他 の 製 造 業 , な め し 革 ・ 同 製 品 ・ 毛 皮 製 造 業 | 134.7 | 136.7 | 129.8 | 146.6 | 144.6 | 144.6 | |
| I-1 | 卸 売 業 | 118.4 | 118.6 | 115.4 | 118.3 | 117.4 | 121.4 | |
| I-2 | 小 売 業 | 102.1 | 95.7 | 96.6 | 96.4 | 95.6 | 96.1 | |

1 人平均月間出勤日数、実労働時間数（所定内労働時間数・女）

(単位：時間)

| 女 | | | | | | | | 産 業 | | | |
|-------|-------|-------|-------|-------|-------|-------|-------|---------|---|--|---|
| 2 | | 0 | | | | 年 | | | 月 | | 別 |
| 5 月 | 6 月 | 7 月 | 8 月 | 9 月 | 10 月 | 11 月 | 12 月 | | | | |
| 97.7 | 110.5 | 114.7 | 104.1 | 110.1 | 114.7 | 112.3 | 110.1 | TL | | | |
| 120.5 | 133.2 | 135.7 | 119.8 | 131.2 | 133.4 | 133.5 | 126.2 | D | | | |
| 105.1 | 125.4 | 134.2 | 115.6 | 132.7 | 136.8 | 135.7 | 130.5 | E | | | |
| 131.1 | 125.4 | 144.0 | 131.9 | 128.2 | 134.7 | 141.0 | 126.3 | F | | | |
| 124.1 | 140.8 | 143.6 | 123.1 | 131.9 | 137.5 | 130.9 | 135.2 | G | | | |
| 110.0 | 128.2 | 126.9 | 109.6 | 124.6 | 126.8 | 120.9 | 122.0 | H | | | |
| 94.4 | 103.1 | 105.0 | 101.6 | 101.8 | 103.2 | 103.3 | 101.5 | I | | | |
| 113.0 | 128.4 | 135.9 | 122.0 | 121.3 | 133.7 | 127.7 | 126.6 | J | | | |
| 103.8 | 112.5 | 128.4 | 119.5 | 129.0 | 132.7 | 126.3 | 121.6 | K | | | |
| 108.0 | 129.8 | 128.3 | 110.4 | 128.4 | 127.8 | 124.1 | 117.0 | L | | | |
| 49.1 | 62.0 | 69.3 | 67.4 | 67.7 | 69.0 | 67.2 | 68.6 | M | | | |
| 81.2 | 94.5 | 89.0 | 88.9 | 92.7 | 103.7 | 105.5 | 106.3 | N | | | |
| 99.8 | 119.6 | 110.9 | 79.0 | 105.5 | 117.7 | 106.9 | 101.5 | O | | | |
| 114.0 | 121.4 | 126.6 | 119.3 | 121.6 | 122.8 | 121.8 | 119.1 | P | | | |
| 92.9 | 108.7 | 110.8 | 107.5 | 108.1 | 117.4 | 107.1 | 119.9 | Q | | | |
| 90.9 | 99.5 | 117.1 | 105.3 | 100.6 | 117.3 | 110.3 | 111.4 | R | | | |
| 88.0 | 106.3 | 121.6 | 116.1 | 116.3 | 122.8 | 123.7 | 129.8 | E09, 10 | | | |
| 101.7 | 129.7 | 123.2 | 119.2 | 134.7 | 141.4 | 138.5 | 139.5 | E11 | | | |
| 138.3 | 149.1 | 149.5 | 121.6 | 155.8 | 149.9 | 156.2 | 156.9 | E12 | | | |
| 101.3 | 128.2 | 149.5 | 115.1 | 152.3 | 146.5 | 146.3 | 130.0 | E13 | | | |
| 88.4 | 105.1 | 109.2 | 95.4 | 113.9 | 114.1 | 116.3 | 128.1 | E14 | | | |
| 97.1 | 106.5 | 117.3 | 123.8 | 129.4 | 141.8 | 135.1 | 135.7 | E15 | | | |
| 130.5 | 128.1 | 138.2 | 120.6 | 127.1 | 129.4 | 138.4 | 125.2 | E16, 17 | | | |
| 91.8 | 121.0 | 128.2 | 106.3 | 135.8 | 134.7 | 132.5 | 128.7 | E18 | | | |
| 95.8 | 129.2 | 143.1 | 114.1 | 153.3 | 149.8 | 146.7 | 141.7 | E19 | | | |
| 123.0 | 139.3 | 130.1 | 121.0 | 128.0 | 138.4 | 138.3 | 132.5 | E21 | | | |
| 115.2 | 133.8 | 134.8 | 115.3 | 134.9 | 144.4 | 140.7 | 133.8 | E22 | | | |
| 109.3 | 143.1 | 148.6 | 121.8 | 153.8 | 145.4 | 155.1 | 143.2 | E23 | | | |
| 110.5 | 136.8 | 135.3 | 113.0 | 137.1 | 139.4 | 140.7 | 133.7 | E24 | | | |
| 109.3 | 131.9 | 132.1 | 109.3 | 132.7 | 133.7 | 133.3 | 126.6 | E25 | | | |
| 116.1 | 136.7 | 132.6 | 111.0 | 130.5 | 132.1 | 129.2 | 126.9 | E26 | | | |
| 122.0 | 138.6 | 135.7 | 113.1 | 126.3 | 134.0 | 130.3 | 128.0 | E27 | | | |
| 120.8 | 153.1 | 158.2 | 132.2 | 155.4 | 150.0 | 147.9 | 149.4 | E28 | | | |
| 107.8 | 133.7 | 138.9 | 114.9 | 130.6 | 134.4 | 135.7 | 129.7 | E29 | | | |
| 125.2 | 136.4 | 147.5 | 131.7 | 134.8 | 137.4 | 141.6 | 132.1 | E30 | | | |
| 108.0 | 122.0 | 143.6 | 119.5 | 137.5 | 145.6 | 141.0 | 126.9 | E31 | | | |
| 119.5 | 141.2 | 137.1 | 115.8 | 133.8 | 132.1 | 135.3 | 125.0 | E32, 20 | | | |
| 110.2 | 123.0 | 127.4 | 114.4 | 122.0 | 125.4 | 123.8 | 122.7 | I-1 | | | |
| 88.2 | 95.1 | 96.4 | 96.5 | 93.9 | 94.6 | 95.1 | 93.2 | I-2 | | | |
| 103.2 | 115.6 | 121.2 | 108.6 | 115.2 | 121.7 | 118.2 | 115.8 | TL | | | |
| 128.0 | 134.3 | 148.2 | 131.6 | 132.5 | 145.9 | 138.7 | 136.8 | D | | | |
| 106.9 | 127.1 | 139.4 | 118.0 | 137.2 | 140.9 | 139.4 | 133.0 | E | | | |
| 131.1 | 125.4 | 143.1 | 132.1 | 126.6 | 133.5 | 139.3 | 125.1 | F | | | |
| 120.1 | 139.7 | 142.1 | 123.1 | 129.4 | 138.2 | 129.8 | 127.8 | G | | | |
| 112.5 | 130.1 | 127.9 | 112.0 | 123.6 | 128.6 | 121.6 | 123.3 | H | | | |
| 97.8 | 104.4 | 105.6 | 102.7 | 101.7 | 103.5 | 104.3 | 102.9 | I | | | |
| 108.9 | 128.5 | 128.6 | 109.2 | 119.1 | 127.9 | 118.1 | 123.5 | J | | | |
| 104.6 | 120.0 | 114.5 | 104.1 | 110.8 | 119.3 | 116.7 | 113.1 | K | | | |
| 117.2 | 145.7 | 145.1 | 117.2 | 138.5 | 141.2 | 129.7 | 129.3 | L | | | |
| 45.2 | 64.7 | 72.0 | 69.9 | 71.2 | 75.2 | 73.3 | 71.4 | M | | | |
| 39.7 | 69.9 | 81.4 | 83.0 | 86.3 | 103.2 | 107.4 | 106.6 | N | | | |
| 97.6 | 122.1 | 113.3 | 73.7 | 106.8 | 120.0 | 107.8 | 103.5 | O | | | |
| 127.4 | 130.1 | 134.9 | 130.4 | 128.4 | 132.7 | 130.8 | 128.0 | P | | | |
| 95.9 | 105.2 | 101.0 | 99.7 | 96.9 | 106.2 | 96.0 | 104.1 | Q | | | |
| 99.4 | 102.9 | 120.3 | 104.2 | 102.8 | 118.7 | 110.7 | 110.8 | R | | | |
| 98.7 | 120.3 | 132.3 | 119.8 | 127.1 | 129.6 | 129.5 | 140.7 | E09, 10 | | | |
| 105.1 | 117.9 | 126.0 | 104.9 | 126.9 | 133.9 | 127.4 | 121.8 | E11 | | | |
| 134.4 | 141.4 | 131.9 | 118.4 | 152.3 | 147.9 | 158.3 | 154.3 | E12 | | | |
| 98.7 | 125.5 | 151.9 | 115.6 | 154.8 | 149.3 | 149.8 | 137.6 | E13 | | | |
| 83.8 | 97.2 | 114.0 | 105.6 | 120.0 | 113.8 | 122.8 | 129.3 | E14 | | | |
| 109.2 | 127.3 | 123.6 | 112.4 | 141.7 | 136.9 | 139.6 | 133.8 | E15 | | | |
| 131.0 | 125.0 | 141.5 | 125.0 | 131.5 | 131.9 | 140.1 | 127.9 | E16, 17 | | | |
| 93.2 | 126.7 | 139.0 | 111.5 | 143.1 | 144.6 | 139.2 | 134.3 | E18 | | | |
| 93.0 | 125.2 | 142.6 | 108.1 | 148.2 | 147.7 | 141.9 | 131.5 | E19 | | | |
| 119.8 | 126.4 | 127.5 | 115.9 | 129.0 | 142.8 | 139.6 | 133.5 | E21 | | | |
| 116.2 | 132.6 | 137.8 | 119.3 | 134.7 | 149.2 | 145.3 | 136.1 | E22 | | | |
| 98.6 | 146.5 | 154.4 | 119.4 | 163.8 | 151.7 | 159.2 | 151.1 | E23 | | | |
| 109.3 | 132.2 | 144.0 | 119.5 | 151.7 | 150.1 | 152.1 | 142.1 | E24 | | | |
| 115.5 | 141.2 | 146.2 | 121.1 | 146.0 | 146.0 | 144.1 | 137.2 | E25 | | | |
| 115.9 | 132.1 | 132.5 | 113.5 | 127.3 | 130.4 | 131.8 | 128.4 | E26 | | | |
| 122.7 | 137.9 | 134.7 | 113.1 | 125.5 | 133.3 | 129.9 | 129.1 | E27 | | | |
| 120.8 | 153.1 | 160.1 | 135.5 | 157.8 | 151.9 | 150.4 | 152.0 | E28 | | | |
| 109.4 | 134.3 | 145.9 | 119.5 | 137.7 | 139.9 | 141.5 | 133.1 | E29 | | | |
| 125.2 | 136.4 | 147.5 | 131.7 | 134.8 | 137.4 | 141.6 | 132.1 | E30 | | | |
| 106.0 | 122.1 | 143.4 | 120.3 | 136.8 | 146.4 | 141.2 | 126.5 | E31 | | | |
| 119.1 | 139.8 | 138.6 | 123.5 | 140.9 | 139.8 | 141.9 | 130.6 | E32, 20 | | | |
| 109.6 | 118.8 | 125.5 | 116.5 | 116.8 | 122.2 | 122.7 | 118.8 | I-1 | | | |
| 92.0 | 97.4 | 96.4 | 96.4 | 94.9 | 95.0 | 95.8 | 95.8 | I-2 | | | |

第5表 産業大中分類及び性別常用労働者

| | 産 業 | 2019年 平均 | 2020年 平均 | 20 | | | |
|---------------------------------------|-------------------------------------|-------------|-------------|------|------|------|------|
| | | | | 2 | | 0 | |
| | | | | 1 月 | 2 月 | 3 月 | 4 月 |
| 常用労働者 5人以上 | T L 調査 産 業 計 | 13.1 | 11.3 | 12.3 | 12.9 | 12.7 | 10.3 |
| | D 建設 設 業 | 19.5 | 16.3 | 17.3 | 18.5 | 19.1 | 17.6 |
| | E 製 造 業 | 17.8 | 13.7 | 16.4 | 17.6 | 17.4 | 12.4 |
| | F 電 気 ・ ガ ス ・ 熱 供 給 ・ 水 道 業 | 15.3 | 14.8 | 14.8 | 15.4 | 15.6 | 16.5 |
| | G 情 報 通 信 業 | 13.3 | 11.0 | 11.4 | 12.2 | 13.0 | 10.8 |
| | H 運 輸 業 ， 郵 便 業 | 27.7 | 26.1 | 25.4 | 26.6 | 28.3 | 25.1 |
| | I 卸 売 業 ， 小 売 業 | 8.1 | 7.5 | 8.5 | 8.8 | 8.8 | 7.6 |
| | J 金 融 業 ， 保 険 業 | 10.8 | 8.5 | 8.3 | 7.7 | 9.9 | 9.4 |
| | K 不 動 産 業 ， 物 品 賃 貸 業 | 11.0 | 12.0 | 11.0 | 13.9 | 13.7 | 9.2 |
| | L 学 術 研 究 ， 専 門 ・ 技 術 サ ー ビ ス 業 | 18.4 | 16.9 | 16.2 | 18.9 | 19.2 | 15.5 |
| | M 宿 泊 業 ， 飲 食 サ ー ビ ス 業 | 4.0 | 3.8 | 5.4 | 3.8 | 3.3 | 2.3 |
| | N 生 活 関 連 サ ー ビ ス 業 ， 娯 楽 業 | 5.2 | 2.7 | 3.5 | 3.2 | 3.1 | 2.2 |
| | O 教 育 ， 学 習 支 援 業 | 13.3 | 14.8 | 16.2 | 17.4 | 10.2 | 8.2 |
| | P 医 療 ， 福 祉 社 | 5.6 | 4.8 | 5.2 | 4.8 | 5.5 | 4.8 |
| | Q 複 合 サ ー ビ ス 事 業 | 10.8 | 10.3 | 14.3 | 9.9 | 10.9 | 9.1 |
| | R サービス業（他に分類されないもの） | 14.4 | 12.4 | 11.5 | 13.2 | 12.7 | 10.5 |
| | E09,10 食料品製造業、飲料・たばこ・飼料製造業 | 12.6 | 11.1 | 17.0 | 12.3 | 11.5 | 11.0 |
| | E11 織 維 工 業 | 7.8 | 6.0 | 7.6 | 8.6 | 7.0 | 5.8 |
| | E12 木 材 ・ 木 製 品 製 造 業 （ 家 具 を 除 く ） | 16.8 | 14.1 | 15.7 | 14.6 | 15.0 | 16.2 |
| | E13 家 具 ・ 装 備 品 製 造 業 | 19.7 | 14.1 | 9.0 | 12.8 | 13.6 | 7.9 |
| | E14 パ ル プ ・ 紙 ・ 紙 加 工 品 製 造 業 | 9.6 | 9.1 | 7.9 | 7.9 | 14.0 | 10.7 |
| | E15 印 刷 ・ 同 関 連 業 | 17.2 | 14.4 | 17.4 | 20.9 | 20.8 | 15.1 |
| | E16,17 化学工業、石油製品・石炭製品製造業 | 16.4 | 10.5 | 12.6 | 12.5 | 13.9 | 10.5 |
| | E18 プ ラ ス チ ッ ク 製 品 製 造 業 | 13.6 | 11.4 | 12.6 | 12.8 | 13.0 | 10.7 |
| | E19 ゴ ム 製 品 製 造 業 | 20.7 | 17.9 | 21.4 | 22.2 | 22.5 | 9.1 |
| | E21 窯 業 ・ 土 石 製 品 製 造 業 | 14.3 | 13.3 | 16.0 | 18.1 | 18.4 | 14.5 |
| | E22 鉄 鋼 製 造 業 | 22.1 | 12.6 | 18.3 | 18.8 | 17.4 | 11.4 |
| | E23 非 鉄 金 属 製 造 業 | 26.0 | 21.3 | 23.1 | 24.3 | 21.3 | 15.4 |
| E24 金 属 製 品 製 造 業 | 18.0 | 8.4 | 8.8 | 10.3 | 10.3 | 7.6 | |
| E25 は ん 用 機 械 器 具 製 造 業 | 22.4 | 16.8 | 18.0 | 20.9 | 20.2 | 21.3 | |
| E26 生 産 用 機 械 器 具 製 造 業 | 14.4 | 11.9 | 13.4 | 15.8 | 16.4 | 12.4 | |
| E27 業 務 用 機 械 器 具 製 造 業 | 17.3 | 13.7 | 16.3 | 17.5 | 17.7 | 13.3 | |
| E28 電 子 部 品 ・ デ バ イ ス ・ 電 子 回 路 製 造 業 | 7.9 | 11.3 | 18.5 | 13.9 | 12.8 | 18.9 | |
| E29 電 気 機 械 器 具 製 造 業 | 15.9 | 12.5 | 15.5 | 17.3 | 16.4 | 13.0 | |
| E30 情 報 通 信 機 械 器 具 製 造 業 | 15.2 | 13.8 | 15.2 | 15.4 | 15.2 | 14.6 | |
| E31 輸 送 用 機 械 器 具 製 造 業 | 21.4 | 16.7 | 19.9 | 21.9 | 21.7 | 13.4 | |
| E32,20 その他の製造業、なめし革・同製品・毛皮製造業 | 11.4 | 9.8 | 9.8 | 15.4 | 14.0 | 7.7 | |
| I-1 卸 売 業 | 11.1 | 9.5 | 11.1 | 11.7 | 11.0 | 9.7 | |
| I-2 小 売 業 | 6.1 | 6.2 | 6.8 | 7.0 | 7.3 | 6.2 | |
| 常用労働者 30人以上 | T L 調査 産 業 計 | 15.5 | 13.5 | 14.9 | 15.7 | 15.3 | 12.4 |
| | D 建設 設 業 | 21.0 | 20.9 | 20.6 | 22.1 | 23.3 | 22.9 |
| | E 製 造 業 | 19.3 | 14.8 | 17.6 | 18.8 | 18.7 | 13.1 |
| | F 電 気 ・ ガ ス ・ 熱 供 給 ・ 水 道 業 | 16.7 | 17.3 | 17.4 | 18.1 | 18.4 | 19.4 |
| | G 情 報 通 信 業 | 15.4 | 13.6 | 14.6 | 15.3 | 16.5 | 13.8 |
| | H 運 輸 業 ， 郵 便 業 | 27.9 | 27.3 | 27.4 | 28.5 | 30.0 | 28.5 |
| | I 卸 売 業 ， 小 売 業 | 8.6 | 7.6 | 8.5 | 8.9 | 9.0 | 7.7 |
| | J 金 融 業 ， 保 険 業 | 13.4 | 9.2 | 9.5 | 9.1 | 11.4 | 9.4 |
| | K 不 動 産 業 ， 物 品 賃 貸 業 | 9.1 | 9.4 | 10.1 | 9.3 | 9.6 | 9.1 |
| | L 学 術 研 究 ， 専 門 ・ 技 術 サ ー ビ ス 業 | 22.2 | 18.9 | 19.8 | 22.5 | 23.2 | 19.4 |
| | M 宿 泊 業 ， 飲 食 サ ー ビ ス 業 | 5.7 | 5.1 | 8.0 | 5.9 | 4.6 | 2.5 |
| | N 生 活 関 連 サ ー ビ ス 業 ， 娯 楽 業 | 4.7 | 3.0 | 3.5 | 3.1 | 2.9 | 2.5 |
| | O 教 育 ， 学 習 支 援 業 | 15.5 | 19.0 | 19.8 | 21.9 | 12.8 | 10.1 |
| | P 医 療 ， 福 祉 社 | 7.0 | 6.0 | 6.4 | 5.8 | 7.1 | 6.1 |
| | Q 複 合 サ ー ビ ス 事 業 | 15.0 | 15.2 | 21.7 | 14.7 | 15.9 | 13.5 |
| | R サービス業（他に分類されないもの） | 14.9 | 13.1 | 13.3 | 15.3 | 14.1 | 11.2 |
| | E09,10 食料品製造業、飲料・たばこ・飼料製造業 | 15.2 | 12.9 | 20.3 | 14.4 | 13.2 | 12.4 |
| | E11 織 維 工 業 | 7.7 | 7.5 | 8.7 | 8.9 | 8.9 | 7.2 |
| | E12 木 材 ・ 木 製 品 製 造 業 （ 家 具 を 除 く ） | 23.0 | 16.5 | 16.0 | 20.2 | 16.5 | 19.4 |
| | E13 家 具 ・ 装 備 品 製 造 業 | 16.8 | 14.9 | 11.4 | 13.7 | 12.9 | 6.1 |
| | E14 パ ル プ ・ 紙 ・ 紙 加 工 品 製 造 業 | 12.4 | 11.2 | 9.6 | 9.4 | 17.9 | 13.2 |
| | E15 印 刷 ・ 同 関 連 業 | 17.4 | 13.3 | 14.6 | 19.5 | 17.5 | 13.3 |
| | E16,17 化学工業、石油製品・石炭製品製造業 | 20.2 | 12.6 | 15.6 | 15.4 | 17.0 | 13.1 |
| | E18 プ ラ ス チ ッ ク 製 品 製 造 業 | 14.3 | 10.1 | 11.5 | 12.3 | 12.5 | 8.3 |
| | E19 ゴ ム 製 品 製 造 業 | 23.2 | 19.2 | 24.9 | 24.5 | 24.8 | 9.3 |
| | E21 窯 業 ・ 土 石 製 品 製 造 業 | 16.7 | 14.6 | 17.2 | 18.3 | 19.6 | 16.8 |
| | E22 鉄 鋼 製 造 業 | 23.2 | 13.6 | 20.0 | 20.2 | 18.4 | 12.3 |
| | E23 非 鉄 金 属 製 造 業 | 30.4 | 25.9 | 26.3 | 29.2 | 25.0 | 18.1 |
| E24 金 属 製 品 製 造 業 | 21.5 | 11.6 | 10.8 | 13.9 | 13.6 | 10.4 | |
| E25 は ん 用 機 械 器 具 製 造 業 | 24.0 | 17.9 | 19.4 | 22.3 | 22.0 | 23.4 | |
| E26 生 産 用 機 械 器 具 製 造 業 | 16.9 | 12.6 | 13.6 | 16.3 | 18.5 | 14.0 | |
| E27 業 務 用 機 械 器 具 製 造 業 | 18.1 | 13.8 | 16.5 | 17.5 | 18.1 | 12.6 | |
| E28 電 子 部 品 ・ デ バ イ ス ・ 電 子 回 路 製 造 業 | 8.1 | 11.7 | 18.5 | 13.9 | 12.8 | 18.9 | |
| E29 電 気 機 械 器 具 製 造 業 | 16.5 | 13.1 | 15.5 | 17.5 | 16.7 | 13.6 | |
| E30 情 報 通 信 機 械 器 具 製 造 業 | 15.2 | 13.8 | 15.2 | 15.4 | 15.2 | 14.6 | |
| E31 輸 送 用 機 械 器 具 製 造 業 | 21.8 | 17.0 | 20.1 | 22.2 | 22.1 | 13.5 | |
| E32,20 その他の製造業、なめし革・同製品・毛皮製造業 | 10.1 | 8.4 | 9.3 | 15.6 | 15.1 | 6.2 | |
| I-1 卸 売 業 | 11.7 | 10.9 | 12.0 | 12.6 | 12.8 | 11.3 | |
| I-2 小 売 業 | 6.2 | 5.0 | 5.8 | 5.9 | 6.0 | 4.8 | |

1 人平均月間出勤日数、実労働時間数（所定外労働時間数・合計）

(単位：時間)

| 合 計 | | | | | | | | 産 業 |
|-----------|------|------|------|------|------|------|------|---------|
| 2 0 年 月 別 | | | | | | | | |
| 5 月 | 6 月 | 7 月 | 8 月 | 9 月 | 10 月 | 11 月 | 12 月 | |
| 8.0 | 9.4 | 10.7 | 10.0 | 11.9 | 12.4 | 12.6 | 12.4 | TL |
| 15.4 | 14.9 | 14.6 | 14.6 | 15.5 | 14.6 | 16.3 | 16.9 | D |
| 8.0 | 8.5 | 11.3 | 12.0 | 14.2 | 15.4 | 15.9 | 16.0 | E |
| 15.6 | 12.3 | 15.3 | 14.3 | 12.7 | 14.7 | 15.5 | 15.6 | F |
| 9.5 | 10.3 | 10.6 | 9.7 | 11.8 | 11.1 | 11.1 | 11.1 | G |
| 21.7 | 23.4 | 26.5 | 22.7 | 26.8 | 28.7 | 27.9 | 29.6 | H |
| 5.3 | 6.7 | 7.0 | 7.2 | 7.2 | 7.7 | 7.5 | 7.6 | I |
| 7.8 | 7.9 | 9.0 | 8.7 | 8.4 | 8.6 | 8.3 | 8.3 | J |
| 7.9 | 8.1 | 12.7 | 12.0 | 13.4 | 13.8 | 14.3 | 14.0 | K |
| 12.3 | 15.7 | 17.2 | 16.2 | 17.0 | 18.2 | 18.8 | 17.3 | L |
| 2.7 | 3.5 | 4.0 | 4.3 | 3.8 | 4.1 | 4.0 | 3.9 | M |
| 1.0 | 2.8 | 2.2 | 2.2 | 3.0 | 2.4 | 2.6 | 3.6 | N |
| 7.2 | 20.6 | 20.3 | 8.2 | 18.9 | 19.8 | 17.1 | 13.4 | O |
| 4.2 | 3.8 | 4.5 | 4.7 | 5.0 | 4.9 | 5.2 | 5.0 | P |
| 8.1 | 7.8 | 11.8 | 7.9 | 8.5 | 9.7 | 10.2 | 15.5 | Q |
| 9.1 | 9.1 | 10.5 | 11.8 | 14.8 | 14.5 | 16.4 | 15.6 | R |
| 8.8 | 8.8 | 10.6 | 9.7 | 9.5 | 10.2 | 11.3 | 12.4 | E09, 10 |
| 3.0 | 4.3 | 5.2 | 5.1 | 6.1 | 6.0 | 6.8 | 6.2 | E11 |
| 14.5 | 9.6 | 9.3 | 14.6 | 13.6 | 13.1 | 17.0 | 16.9 | E12 |
| 2.6 | 4.3 | 21.1 | 15.8 | 20.0 | 20.3 | 22.1 | 20.2 | E13 |
| 5.8 | 6.4 | 5.9 | 7.6 | 8.9 | 9.7 | 12.1 | 12.4 | E14 |
| 10.8 | 10.9 | 8.2 | 10.1 | 12.6 | 13.6 | 16.0 | 16.0 | E15 |
| 8.5 | 8.1 | 8.9 | 9.3 | 10.2 | 9.0 | 10.0 | 12.7 | E16, 17 |
| 6.5 | 8.4 | 10.2 | 10.4 | 14.4 | 13.9 | 11.7 | 12.2 | E18 |
| 5.5 | 8.0 | 14.1 | 16.6 | 22.4 | 24.9 | 24.8 | 23.6 | E19 |
| 10.3 | 9.1 | 10.5 | 9.3 | 12.2 | 13.2 | 14.9 | 13.7 | E21 |
| 7.7 | 7.0 | 8.1 | 9.2 | 12.1 | 13.1 | 13.3 | 14.7 | E22 |
| 8.0 | 13.8 | 19.6 | 20.2 | 26.4 | 30.4 | 27.3 | 26.9 | E23 |
| 4.4 | 5.1 | 5.7 | 6.6 | 10.6 | 10.5 | 10.8 | 10.7 | E24 |
| 13.4 | 12.4 | 14.4 | 14.5 | 16.3 | 15.8 | 16.9 | 17.7 | E25 |
| 9.3 | 10.6 | 11.4 | 10.6 | 9.8 | 10.0 | 11.3 | 11.9 | E26 |
| 10.2 | 9.5 | 11.0 | 12.3 | 13.9 | 14.7 | 14.2 | 14.1 | E27 |
| 7.4 | 9.3 | 10.6 | 9.6 | 10.2 | 10.7 | 11.3 | 12.0 | E28 |
| 8.1 | 9.6 | 10.6 | 9.1 | 11.2 | 12.2 | 13.3 | 13.7 | E29 |
| 10.9 | 11.7 | 13.3 | 12.2 | 12.9 | 14.9 | 14.9 | 14.1 | E30 |
| 8.3 | 8.4 | 13.1 | 15.2 | 17.9 | 20.2 | 20.6 | 20.2 | E31 |
| 4.5 | 6.2 | 8.0 | 8.0 | 9.8 | 10.2 | 12.1 | 11.3 | E32, 20 |
| 6.5 | 7.8 | 8.8 | 8.7 | 9.3 | 10.1 | 9.8 | 9.7 | I-1 |
| 4.5 | 5.9 | 5.8 | 6.2 | 5.9 | 6.2 | 6.0 | 6.2 | I-2 |
| 9.4 | 10.9 | 12.6 | 11.7 | 14.2 | 14.9 | 15.1 | 14.9 | TL |
| 17.9 | 17.6 | 20.1 | 20.3 | 19.7 | 21.2 | 21.9 | 23.2 | D |
| 8.2 | 8.8 | 12.0 | 12.8 | 15.4 | 16.9 | 17.5 | 17.5 | E |
| 18.4 | 14.5 | 17.7 | 16.5 | 14.7 | 17.0 | 17.9 | 18.0 | F |
| 11.1 | 12.3 | 13.0 | 11.6 | 14.5 | 14.0 | 13.6 | 13.5 | G |
| 23.0 | 24.0 | 26.8 | 24.7 | 26.9 | 28.7 | 28.4 | 30.4 | H |
| 5.6 | 6.1 | 6.9 | 7.3 | 7.3 | 7.9 | 7.8 | 8.0 | I |
| 8.3 | 8.6 | 9.3 | 8.4 | 8.9 | 9.8 | 9.0 | 9.0 | J |
| 8.7 | 8.9 | 9.2 | 8.8 | 9.5 | 10.0 | 10.3 | 9.5 | K |
| 16.1 | 19.6 | 18.5 | 15.9 | 17.7 | 18.4 | 18.7 | 17.4 | L |
| 3.5 | 4.3 | 5.1 | 4.9 | 5.0 | 5.4 | 5.5 | 5.2 | M |
| 0.8 | 2.0 | 2.9 | 3.2 | 4.4 | 2.8 | 3.3 | 5.1 | N |
| 9.8 | 27.4 | 26.4 | 10.3 | 24.7 | 25.9 | 22.3 | 17.2 | O |
| 5.5 | 4.8 | 5.5 | 6.0 | 6.2 | 5.9 | 6.4 | 6.1 | P |
| 13.1 | 12.1 | 17.1 | 10.6 | 12.1 | 14.1 | 14.7 | 22.7 | Q |
| 10.2 | 9.8 | 10.6 | 11.6 | 15.8 | 14.0 | 16.5 | 15.3 | R |
| 10.0 | 10.7 | 12.8 | 11.2 | 11.3 | 11.7 | 12.6 | 14.0 | E09, 10 |
| 4.8 | 5.0 | 6.1 | 6.3 | 8.3 | 8.4 | 9.1 | 8.5 | E11 |
| 14.3 | 11.9 | 12.1 | 13.8 | 17.2 | 18.5 | 20.4 | 17.8 | E12 |
| 1.6 | 2.8 | 19.4 | 17.2 | 21.9 | 24.6 | 24.6 | 22.7 | E13 |
| 6.7 | 7.4 | 6.5 | 9.5 | 10.8 | 12.3 | 15.6 | 15.7 | E14 |
| 8.8 | 9.1 | 10.3 | 9.6 | 13.2 | 13.0 | 16.1 | 14.9 | E15 |
| 10.6 | 10.1 | 10.6 | 11.0 | 11.9 | 10.0 | 11.5 | 14.3 | E16, 17 |
| 4.4 | 6.1 | 7.9 | 8.2 | 12.3 | 12.6 | 13.5 | 12.5 | E18 |
| 5.7 | 8.6 | 15.6 | 18.2 | 24.2 | 25.8 | 25.0 | 24.4 | E19 |
| 11.7 | 10.4 | 11.6 | 10.3 | 13.5 | 14.6 | 16.6 | 14.9 | E21 |
| 8.1 | 7.2 | 8.7 | 10.3 | 13.1 | 14.6 | 14.4 | 16.5 | E22 |
| 9.9 | 17.0 | 24.5 | 25.1 | 32.5 | 37.7 | 33.7 | 33.2 | E23 |
| 5.5 | 6.6 | 8.4 | 9.6 | 14.7 | 14.7 | 15.9 | 15.9 | E24 |
| 13.9 | 13.2 | 14.9 | 15.3 | 17.0 | 17.1 | 18.1 | 18.6 | E25 |
| 10.0 | 10.2 | 10.8 | 10.7 | 10.5 | 10.8 | 12.1 | 13.8 | E26 |
| 9.8 | 8.8 | 10.7 | 11.5 | 13.7 | 14.7 | 15.5 | 15.9 | E27 |
| 7.4 | 9.3 | 11.2 | 10.0 | 10.9 | 11.4 | 12.1 | 12.9 | E28 |
| 8.0 | 9.8 | 11.4 | 10.1 | 12.6 | 13.4 | 14.0 | 14.1 | E29 |
| 10.9 | 11.7 | 13.3 | 12.2 | 12.9 | 14.9 | 14.9 | 14.1 | E30 |
| 8.3 | 8.5 | 13.3 | 15.4 | 18.2 | 20.7 | 21.1 | 20.7 | E31 |
| 3.1 | 4.1 | 5.4 | 5.5 | 7.1 | 8.4 | 10.1 | 10.8 | E32, 20 |
| 7.6 | 8.1 | 9.5 | 10.4 | 10.5 | 12.1 | 11.7 | 11.9 | I-1 |
| 4.1 | 4.5 | 4.8 | 4.9 | 4.8 | 4.7 | 4.8 | 5.0 | I-2 |

第5表 産業大中分類及び性別常用労働者

| | 産 業 | 2019年 平均 | 2020年 平均 | 20 | | | |
|---------------------------------------|-------------------------------------|-------------|-------------|------|------|------|------|
| | | | | 2 | | 0 | |
| | | | | 1 月 | 2 月 | 3 月 | 4 月 |
| 常用労働者 5人以上 | T L 調査 産 業 計 | 18.2 | 15.6 | 17.2 | 18.3 | 17.9 | 14.4 |
| | D 建設 設 業 | 22.4 | 19.0 | 20.3 | 21.7 | 22.2 | 19.7 |
| | E 製 造 業 | 20.3 | 15.6 | 18.7 | 20.2 | 19.9 | 14.3 |
| | F 電 気 ・ ガ ス ・ 熱 供 給 ・ 水 道 業 | 16.1 | 15.8 | 15.5 | 16.1 | 16.4 | 17.0 |
| | G 情 報 通 信 業 | 14.5 | 12.3 | 12.7 | 13.8 | 14.9 | 12.2 |
| | H 運 輸 業 ， 郵 便 業 | 32.6 | 30.4 | 30.2 | 32.1 | 33.1 | 29.0 |
| | I 卸 売 業 ， 小 売 業 | 12.4 | 11.5 | 13.1 | 13.8 | 13.5 | 11.3 |
| | J 金 融 業 ， 保 険 業 | 14.7 | 11.2 | 11.3 | 10.7 | 12.6 | 12.1 |
| | K 不 動 産 業 ， 物 品 賃 貸 業 | 13.7 | 14.1 | 12.3 | 16.1 | 15.8 | 10.6 |
| | L 学 術 研 究 ， 専 門 ・ 技 術 サ ー ビ ス 業 | 21.1 | 20.7 | 20.1 | 23.9 | 23.3 | 18.8 |
| | M 宿 泊 業 ， 飲 食 サ ー ビ ス 業 | 7.1 | 6.1 | 8.5 | 5.9 | 5.5 | 3.8 |
| | N 生 活 関 連 サ ー ビ ス 業 ， 娯 楽 業 | 5.7 | 3.2 | 3.7 | 3.4 | 3.4 | 3.0 |
| | O 教 育 ， 学 習 支 援 業 | 16.9 | 19.6 | 21.8 | 24.3 | 13.1 | 12.0 |
| | P 医 療 ， 福 祉 社 | 8.5 | 7.1 | 7.8 | 7.3 | 7.9 | 7.0 |
| | Q 複 合 サ ー ビ ス 事 業 | 13.8 | 14.2 | 20.8 | 13.8 | 14.7 | 12.1 |
| | R サービス業（他に分類されないもの） | 18.9 | 16.8 | 15.9 | 18.5 | 18.0 | 15.1 |
| | E09,10 食料品製造業、飲料・たばこ・飼料製造業 | 16.7 | 14.0 | 20.0 | 15.8 | 14.4 | 14.8 |
| | E11 織 維 工 業 | 9.5 | 7.3 | 9.6 | 10.9 | 8.9 | 7.2 |
| | E12 木 材 ・ 木 製 品 製 造 業 （ 家 具 を 除 く ） | 18.3 | 15.8 | 17.3 | 15.6 | 16.4 | 17.0 |
| | E13 家 具 ・ 装 備 品 製 造 業 | 22.3 | 15.3 | 9.5 | 13.9 | 15.0 | 8.7 |
| | E14 パ ル プ ・ 紙 ・ 紙 加 工 品 製 造 業 | 12.9 | 11.3 | 9.9 | 9.6 | 16.4 | 12.6 |
| | E15 印 刷 ・ 同 関 連 業 | 22.9 | 18.2 | 22.7 | 26.9 | 26.7 | 19.9 |
| | E16,17 化学工業、石油製品・石炭製品製造業 | 15.2 | 11.3 | 13.8 | 13.9 | 15.1 | 11.7 |
| | E18 プ ラ ス チ ッ ク 製 品 製 造 業 | 15.5 | 13.8 | 15.7 | 15.8 | 15.5 | 13.2 |
| | E19 ゴ ム 製 品 製 造 業 | 24.4 | 19.0 | 23.3 | 24.6 | 25.6 | 10.8 |
| | E21 窯 業 ・ 土 石 製 品 製 造 業 | 16.2 | 15.0 | 17.7 | 19.9 | 20.2 | 15.8 |
| | E22 鉄 鋼 製 造 業 | 23.3 | 13.4 | 19.6 | 19.8 | 18.6 | 12.1 |
| | E23 非 鉄 金 属 製 造 業 | 28.7 | 22.6 | 24.0 | 25.8 | 22.9 | 17.1 |
| | E24 金 属 製 品 製 造 業 | 20.3 | 10.1 | 11.0 | 12.7 | 12.9 | 9.1 |
| E25 は ん 用 機 械 器 具 製 造 業 | 24.4 | 18.6 | 19.8 | 22.8 | 22.0 | 23.4 | |
| E26 生 産 用 機 械 器 具 製 造 業 | 16.4 | 13.8 | 15.4 | 18.3 | 18.9 | 14.1 | |
| E27 業 務 用 機 械 器 具 製 造 業 | 20.4 | 16.1 | 19.8 | 21.1 | 21.1 | 16.8 | |
| E28 電 子 部 品 ・ デ バ イ ス ・ 電 子 回 路 製 造 業 | 10.2 | 12.2 | 21.0 | 15.1 | 13.6 | 21.1 | |
| E29 電 気 機 械 器 具 製 造 業 | 17.8 | 14.2 | 17.5 | 19.8 | 18.6 | 14.7 | |
| E30 情 報 通 信 機 械 器 具 製 造 業 | 16.7 | 15.2 | 16.6 | 16.7 | 16.5 | 16.2 | |
| E31 輸 送 用 機 械 器 具 製 造 業 | 23.1 | 17.9 | 21.6 | 23.7 | 23.6 | 14.6 | |
| E32,20 その他の製造業、なめし革・同製品・毛皮製造業 | 14.6 | 13.2 | 13.5 | 20.1 | 18.1 | 10.8 | |
| I-1 卸 売 業 | 14.2 | 12.1 | 14.1 | 15.1 | 14.2 | 12.2 | |
| I-2 小 売 業 | 10.6 | 10.8 | 12.1 | 12.5 | 12.8 | 10.3 | |
| 常用労働者 30人以上 | T L 調査 産 業 計 | 20.2 | 17.5 | 19.6 | 20.8 | 20.2 | 16.3 |
| | D 建設 設 業 | 22.8 | 23.8 | 23.2 | 24.9 | 25.9 | 25.3 |
| | E 製 造 業 | 21.4 | 16.5 | 19.6 | 21.2 | 21.1 | 14.8 |
| | F 電 気 ・ ガ ス ・ 熱 供 給 ・ 水 道 業 | 17.8 | 18.8 | 18.8 | 19.4 | 19.8 | 20.5 |
| | G 情 報 通 信 業 | 16.2 | 14.6 | 15.5 | 16.3 | 17.9 | 15.0 |
| | H 運 輸 業 ， 郵 便 業 | 32.7 | 31.9 | 32.8 | 34.4 | 35.0 | 32.7 |
| | I 卸 売 業 ， 小 売 業 | 13.7 | 12.6 | 14.0 | 14.9 | 14.9 | 12.5 |
| | J 金 融 業 ， 保 険 業 | 17.9 | 11.2 | 11.4 | 11.5 | 12.6 | 10.5 |
| | K 不 動 産 業 ， 物 品 賃 貸 業 | 10.5 | 11.3 | 12.4 | 11.0 | 11.8 | 10.7 |
| | L 学 術 研 究 ， 専 門 ・ 技 術 サ ー ビ ス 業 | 23.5 | 20.2 | 21.3 | 24.5 | 24.7 | 20.6 |
| | M 宿 泊 業 ， 飲 食 サ ー ビ ス 業 | 7.8 | 8.5 | 13.2 | 9.7 | 7.9 | 4.2 |
| | N 生 活 関 連 サ ー ビ ス 業 ， 娯 楽 業 | 5.9 | 5.4 | 6.1 | 5.1 | 4.8 | 4.8 |
| | O 教 育 ， 学 習 支 援 業 | 18.8 | 21.5 | 23.2 | 25.9 | 13.7 | 12.4 |
| | P 医 療 ， 福 祉 社 | 10.0 | 8.4 | 9.5 | 8.6 | 9.6 | 8.3 |
| | Q 複 合 サ ー ビ ス 事 業 | 17.5 | 17.8 | 27.0 | 17.5 | 18.5 | 15.4 |
| | R サービス業（他に分類されないもの） | 20.3 | 17.3 | 17.9 | 20.7 | 19.1 | 15.4 |
| | E09,10 食料品製造業、飲料・たばこ・飼料製造業 | 17.9 | 15.2 | 21.8 | 17.3 | 15.4 | 15.8 |
| | E11 織 維 工 業 | 8.8 | 8.8 | 10.7 | 11.4 | 11.7 | 8.7 |
| | E12 木 材 ・ 木 製 品 製 造 業 （ 家 具 を 除 く ） | 24.7 | 17.6 | 17.1 | 21.4 | 17.5 | 20.4 |
| | E13 家 具 ・ 装 備 品 製 造 業 | 18.3 | 16.2 | 12.4 | 15.1 | 14.3 | 6.6 |
| | E14 パ ル プ ・ 紙 ・ 紙 加 工 品 製 造 業 | 14.6 | 12.8 | 11.1 | 10.4 | 19.8 | 14.4 |
| | E15 印 刷 ・ 同 関 連 業 | 21.0 | 16.7 | 17.5 | 23.1 | 21.3 | 17.0 |
| | E16,17 化学工業、石油製品・石炭製品製造業 | 18.9 | 13.9 | 17.8 | 17.7 | 19.0 | 15.1 |
| | E18 プ ラ ス チ ッ ク 製 品 製 造 業 | 15.6 | 11.7 | 13.6 | 14.5 | 14.6 | 9.9 |
| | E19 ゴ ム 製 品 製 造 業 | 26.5 | 19.8 | 25.8 | 26.2 | 26.8 | 10.4 |
| | E21 窯 業 ・ 土 石 製 品 製 造 業 | 18.0 | 16.0 | 18.7 | 19.6 | 21.2 | 18.3 |
| | E22 鉄 鋼 製 造 業 | 24.5 | 14.3 | 21.2 | 21.1 | 19.5 | 12.9 |
| | E23 非 鉄 金 属 製 造 業 | 31.5 | 27.0 | 26.7 | 30.3 | 26.6 | 20.2 |
| | E24 金 属 製 品 製 造 業 | 24.2 | 14.1 | 14.1 | 17.8 | 17.6 | 13.0 |
| E25 は ん 用 機 械 器 具 製 造 業 | 26.1 | 19.4 | 20.9 | 24.0 | 23.6 | 25.4 | |
| E26 生 産 用 機 械 器 具 製 造 業 | 19.0 | 14.2 | 15.2 | 18.3 | 21.0 | 15.4 | |
| E27 業 務 用 機 械 器 具 製 造 業 | 21.0 | 16.4 | 20.5 | 21.5 | 21.9 | 16.4 | |
| E28 電 子 部 品 ・ デ バ イ ス ・ 電 子 回 路 製 造 業 | 10.4 | 12.6 | 21.0 | 15.1 | 13.6 | 21.1 | |
| E29 電 気 機 械 器 具 製 造 業 | 18.1 | 14.5 | 16.9 | 19.4 | 18.4 | 15.2 | |
| E30 情 報 通 信 機 械 器 具 製 造 業 | 16.7 | 15.2 | 16.6 | 16.7 | 16.5 | 16.2 | |
| E31 輸 送 用 機 械 器 具 製 造 業 | 23.3 | 18.2 | 21.7 | 23.9 | 23.9 | 14.6 | |
| E32,20 その他の製造業、なめし革・同製品・毛皮製造業 | 13.2 | 12.5 | 15.0 | 23.6 | 21.8 | 10.2 | |
| I-1 卸 売 業 | 15.0 | 14.3 | 15.9 | 16.9 | 17.0 | 14.7 | |
| I-2 小 売 業 | 11.9 | 10.4 | 11.7 | 12.3 | 12.1 | 9.8 | |

1 人平均月間出勤日数、実労働時間数（所定外労働時間数・男）

(単位：時間)

| 男 | | | | | | | | 産 業 |
|-----------|------|------|------|------|------|------|------|---------|
| 2 0 年 月 別 | | | | | | | | |
| 5 月 | 6 月 | 7 月 | 8 月 | 9 月 | 10 月 | 11 月 | 12 月 | |
| 11.1 | 12.7 | 14.6 | 13.7 | 16.1 | 17.0 | 17.2 | 17.1 | TL |
| 17.9 | 17.5 | 17.0 | 17.1 | 18.4 | 17.1 | 19.1 | 20.0 | D |
| 9.2 | 9.8 | 12.9 | 13.6 | 16.1 | 17.4 | 18.0 | 18.1 | E |
| 16.0 | 13.1 | 16.6 | 15.6 | 13.8 | 15.7 | 16.6 | 16.9 | F |
| 10.6 | 11.3 | 11.5 | 10.8 | 13.3 | 12.5 | 12.3 | 12.0 | G |
| 25.3 | 27.3 | 30.5 | 26.4 | 31.0 | 33.6 | 32.1 | 34.0 | H |
| 7.6 | 10.1 | 10.9 | 10.8 | 11.2 | 11.9 | 11.5 | 11.7 | I |
| 10.0 | 11.2 | 11.9 | 11.3 | 10.9 | 11.2 | 10.6 | 10.7 | J |
| 9.2 | 9.6 | 15.5 | 14.3 | 15.9 | 16.5 | 17.5 | 16.7 | K |
| 14.7 | 19.2 | 21.0 | 19.4 | 20.8 | 22.3 | 23.4 | 21.3 | L |
| 4.4 | 5.3 | 6.5 | 6.9 | 6.4 | 6.8 | 6.4 | 6.3 | M |
| 1.0 | 3.1 | 3.2 | 3.0 | 4.1 | 2.9 | 3.3 | 4.7 | N |
| 10.2 | 27.0 | 25.9 | 10.5 | 24.9 | 26.2 | 21.8 | 17.3 | O |
| 6.3 | 5.9 | 6.7 | 7.0 | 7.4 | 7.3 | 7.6 | 7.2 | P |
| 11.0 | 10.5 | 17.0 | 10.7 | 11.3 | 13.1 | 13.9 | 21.2 | Q |
| 12.6 | 12.8 | 13.8 | 15.5 | 17.9 | 18.9 | 21.9 | 20.4 | R |
| 11.8 | 11.5 | 12.9 | 11.8 | 12.1 | 13.1 | 14.1 | 15.5 | E09, 10 |
| 3.1 | 5.2 | 6.4 | 6.1 | 7.0 | 7.3 | 8.2 | 7.9 | E11 |
| 16.0 | 11.2 | 11.0 | 17.2 | 15.2 | 14.4 | 18.6 | 19.5 | E12 |
| 2.9 | 4.8 | 23.5 | 16.9 | 21.5 | 21.8 | 24.0 | 21.5 | E13 |
| 7.7 | 8.4 | 7.0 | 9.4 | 12.0 | 12.3 | 16.5 | 14.9 | E14 |
| 14.6 | 14.5 | 10.7 | 11.9 | 15.4 | 16.2 | 19.2 | 19.3 | E15 |
| 8.6 | 8.5 | 9.6 | 10.0 | 10.8 | 9.9 | 10.7 | 13.3 | E16, 17 |
| 8.3 | 10.9 | 13.5 | 12.6 | 17.0 | 16.9 | 12.9 | 13.8 | E18 |
| 6.4 | 8.7 | 15.2 | 17.1 | 22.3 | 25.8 | 25.1 | 24.4 | E19 |
| 11.5 | 10.2 | 12.0 | 10.8 | 14.0 | 15.1 | 17.1 | 15.7 | E21 |
| 8.1 | 7.5 | 8.5 | 9.8 | 12.8 | 13.9 | 14.5 | 15.6 | E22 |
| 8.9 | 15.9 | 21.0 | 21.5 | 26.6 | 32.0 | 28.0 | 28.2 | E23 |
| 5.3 | 5.9 | 7.1 | 7.4 | 12.5 | 12.1 | 12.6 | 12.5 | E24 |
| 14.7 | 13.7 | 16.3 | 16.4 | 18.3 | 17.8 | 18.7 | 19.9 | E25 |
| 10.7 | 12.4 | 13.4 | 12.5 | 11.4 | 11.6 | 13.0 | 13.8 | E26 |
| 12.9 | 11.5 | 13.0 | 14.0 | 15.1 | 16.1 | 15.8 | 15.9 | E27 |
| 7.6 | 9.8 | 11.8 | 10.6 | 11.3 | 11.7 | 12.2 | 13.3 | E28 |
| 8.9 | 11.0 | 12.3 | 10.3 | 13.0 | 14.1 | 15.1 | 15.6 | E29 |
| 12.0 | 13.0 | 14.8 | 13.4 | 14.3 | 16.5 | 16.5 | 15.5 | E30 |
| 8.9 | 9.0 | 14.0 | 16.2 | 19.0 | 21.4 | 22.0 | 21.8 | E31 |
| 6.4 | 9.2 | 10.9 | 11.1 | 12.8 | 14.1 | 17.1 | 15.1 | E32, 20 |
| 7.8 | 10.2 | 11.3 | 10.8 | 11.7 | 12.8 | 12.5 | 12.3 | I-1 |
| 7.3 | 10.1 | 10.4 | 10.8 | 10.7 | 11.1 | 10.5 | 11.0 | I-2 |
| 12.1 | 13.8 | 16.0 | 15.2 | 18.1 | 19.2 | 19.6 | 19.5 | TL |
| 20.6 | 20.3 | 23.2 | 23.5 | 23.1 | 24.4 | 24.8 | 26.9 | D |
| 9.2 | 9.8 | 13.4 | 14.2 | 17.0 | 18.6 | 19.4 | 19.4 | E |
| 19.4 | 15.8 | 19.6 | 18.4 | 16.3 | 18.6 | 19.6 | 19.9 | F |
| 12.0 | 13.2 | 13.7 | 12.2 | 15.7 | 15.0 | 14.7 | 14.3 | G |
| 26.8 | 27.9 | 31.1 | 29.0 | 31.4 | 34.0 | 32.7 | 35.0 | H |
| 8.7 | 10.1 | 11.5 | 12.1 | 12.4 | 13.5 | 13.4 | 13.3 | I |
| 10.0 | 10.4 | 11.6 | 10.9 | 11.0 | 12.2 | 11.4 | 11.2 | J |
| 10.4 | 10.5 | 11.3 | 10.7 | 11.2 | 12.0 | 12.7 | 11.4 | K |
| 16.7 | 20.7 | 19.5 | 16.7 | 18.8 | 19.9 | 20.1 | 18.5 | L |
| 6.0 | 6.9 | 8.4 | 8.2 | 9.3 | 9.0 | 9.5 | 8.9 | M |
| 1.4 | 3.9 | 5.4 | 5.6 | 7.6 | 4.7 | 5.7 | 9.1 | N |
| 11.5 | 30.4 | 28.9 | 11.2 | 28.0 | 29.1 | 24.5 | 19.4 | O |
| 7.4 | 7.0 | 7.6 | 8.3 | 8.4 | 8.4 | 9.1 | 8.4 | P |
| 15.0 | 13.7 | 20.3 | 11.9 | 13.9 | 16.2 | 17.1 | 26.4 | Q |
| 13.5 | 13.2 | 13.8 | 15.1 | 18.3 | 18.3 | 22.1 | 20.4 | R |
| 12.7 | 13.2 | 14.6 | 13.1 | 13.3 | 14.1 | 15.4 | 16.4 | E09, 10 |
| 5.1 | 6.0 | 6.6 | 6.5 | 8.7 | 9.3 | 10.0 | 10.1 | E11 |
| 15.5 | 13.5 | 13.6 | 15.2 | 18.5 | 19.1 | 21.0 | 18.9 | E12 |
| 1.7 | 3.1 | 21.4 | 18.3 | 23.6 | 26.8 | 26.8 | 24.3 | E13 |
| 8.2 | 9.0 | 7.5 | 10.6 | 13.5 | 14.3 | 19.4 | 17.5 | E14 |
| 11.7 | 11.6 | 13.8 | 12.3 | 16.6 | 16.4 | 20.2 | 18.4 | E15 |
| 11.3 | 10.9 | 11.5 | 11.8 | 12.7 | 11.0 | 12.6 | 15.1 | E16, 17 |
| 5.5 | 7.6 | 9.7 | 9.7 | 13.9 | 14.3 | 15.0 | 13.9 | E18 |
| 6.2 | 8.7 | 15.6 | 17.9 | 23.7 | 26.7 | 26.1 | 25.5 | E19 |
| 12.9 | 11.6 | 12.8 | 11.4 | 14.9 | 16.0 | 18.2 | 16.3 | E21 |
| 8.5 | 7.6 | 9.0 | 10.8 | 13.7 | 15.3 | 15.5 | 17.2 | E22 |
| 10.9 | 19.2 | 25.5 | 26.2 | 32.2 | 38.9 | 33.6 | 34.2 | E23 |
| 6.9 | 8.1 | 10.4 | 10.7 | 16.9 | 16.8 | 18.7 | 18.6 | E24 |
| 15.0 | 14.4 | 16.4 | 16.9 | 18.6 | 18.6 | 19.5 | 20.2 | E25 |
| 11.1 | 11.6 | 12.3 | 12.2 | 11.9 | 12.2 | 13.6 | 15.7 | E26 |
| 12.6 | 11.1 | 12.9 | 13.1 | 14.9 | 16.2 | 17.4 | 18.3 | E27 |
| 7.6 | 9.8 | 12.2 | 10.9 | 12.0 | 12.3 | 12.9 | 14.1 | E28 |
| 8.8 | 11.1 | 13.0 | 11.2 | 14.1 | 15.1 | 15.6 | 15.7 | E29 |
| 12.0 | 13.0 | 14.8 | 13.4 | 14.3 | 16.5 | 16.5 | 15.5 | E30 |
| 8.8 | 9.1 | 14.2 | 16.3 | 19.4 | 21.8 | 22.4 | 22.1 | E31 |
| 4.9 | 6.6 | 8.3 | 8.5 | 10.1 | 12.4 | 14.4 | 14.5 | E32, 20 |
| 9.2 | 10.7 | 12.6 | 13.3 | 13.9 | 15.8 | 15.5 | 15.6 | I-1 |
| 8.0 | 9.3 | 10.0 | 10.4 | 10.5 | 10.2 | 10.4 | 10.3 | I-2 |

第5表 産業大中分類及び性別常用労働者

| | 産 業 | 2019年 平均 | 2020年 平均 | 20 | | | |
|---------------------------------------|-------------------------------------|-------------|-------------|------|------|------|------|
| | | | | 2 | | 0 | |
| | | | | 1 月 | 2 月 | 3 月 | 4 月 |
| 常用労働者 5人以上 | T L 調査 産 業 計 | 6.1 | 5.4 | 5.8 | 5.7 | 5.6 | 4.7 |
| | D 建設 設 業 | 7.3 | 5.5 | 5.0 | 5.7 | 6.8 | 9.0 |
| | E 製 造 業 | 9.9 | 7.6 | 9.1 | 9.2 | 9.0 | 6.2 |
| | F 電気・ガス・熱供給・水道業 | 9.6 | 9.1 | 9.5 | 10.4 | 10.2 | 13.5 |
| | G 情報 通 信 業 | 8.7 | 7.1 | 7.2 | 7.3 | 6.9 | 6.7 |
| | H 運輸 業 , 郵便 業 | 11.6 | 11.3 | 9.1 | 9.0 | 10.6 | 10.9 |
| | I 卸 売 業 , 小 売 業 | 3.7 | 3.4 | 3.6 | 3.7 | 3.8 | 3.7 |
| | J 金 融 業 , 保 険 業 | 8.2 | 6.5 | 6.4 | 5.8 | 8.0 | 7.3 |
| | K 不 動 産 業 , 物 品 賃 貸 業 | 6.3 | 7.0 | 7.8 | 7.8 | 8.3 | 5.5 |
| | L 学 術 研 究 , 専 門 ・ 技 術 サ ー ビ ス 業 | 10.6 | 8.9 | 7.8 | 8.3 | 9.7 | 8.1 |
| | M 宿 泊 業 , 飲 食 サ ー ビ ス 業 | 2.4 | 2.3 | 3.3 | 2.5 | 2.0 | 1.4 |
| | N 生 活 関 連 サ ー ビ ス 業 , 娯 楽 業 | 4.9 | 2.2 | 3.4 | 3.1 | 2.9 | 1.7 |
| | O 教 育 , 学 習 支 援 業 | 9.3 | 10.8 | 11.7 | 12.1 | 7.9 | 5.3 |
| | P 医 療 , 福 祉 社 | 4.7 | 4.0 | 4.5 | 4.0 | 4.7 | 4.1 |
| | Q 複 合 サ ー ビ ス 事 業 | 6.8 | 5.4 | 5.6 | 4.8 | 5.9 | 5.1 |
| | R サービス業(他に分類されないもの) | 7.3 | 6.2 | 6.3 | 6.7 | 5.5 | 4.7 |
| | E09,10 食料品製造業、飲料・たばこ・飼料製造業 | 8.2 | 7.6 | 13.4 | 8.0 | 7.8 | 6.1 |
| | E11 織 維 工 業 | 5.6 | 4.2 | 4.8 | 5.2 | 4.2 | 3.8 |
| | E12 木 材 ・ 木 製 品 製 造 業 (家 具 を 除 く) | 9.1 | 7.3 | 8.3 | 9.7 | 8.1 | 12.4 |
| | E13 家 具 ・ 装 備 品 製 造 業 | 11.5 | 8.1 | 6.3 | 6.7 | 6.2 | 3.1 |
| E14 パ ル プ ・ 紙 ・ 紙 加 工 品 製 造 業 | 3.5 | 4.5 | 3.1 | 4.2 | 9.5 | 5.9 | |
| E15 印 刷 ・ 同 関 連 業 | 8.6 | 5.5 | 7.0 | 8.2 | 7.4 | 4.6 | |
| E16,17 化学工業、石油製品・石炭製品製造業 | 18.9 | 9.1 | 10.3 | 10.1 | 11.8 | 8.2 | |
| E18 プ ラ ス チ ッ ク 製 品 製 造 業 | 9.1 | 6.6 | 6.5 | 7.3 | 8.1 | 5.7 | |
| E19 ゴ ム 製 品 製 造 業 | 14.0 | 15.5 | 17.7 | 17.4 | 16.1 | 5.7 | |
| E21 窯 業 ・ 土 石 製 品 製 造 業 | 6.5 | 5.6 | 7.4 | 8.3 | 8.8 | 7.7 | |
| E22 鉄 鋼 製 造 業 | 11.6 | 6.3 | 8.5 | 10.9 | 7.5 | 5.3 | |
| E23 非 鉄 金 属 製 造 業 | 16.7 | 17.1 | 20.0 | 19.2 | 15.9 | 9.7 | |
| E24 金 属 製 品 製 造 業 | 12.1 | 5.1 | 4.0 | 5.1 | 4.8 | 4.7 | |
| E25 は ん 用 機 械 器 具 製 造 業 | 11.2 | 7.1 | 8.8 | 10.7 | 10.2 | 9.6 | |
| E26 生 産 用 機 械 器 具 製 造 業 | 6.6 | 4.4 | 5.2 | 5.9 | 6.0 | 5.6 | |
| E27 業 務 用 機 械 器 具 製 造 業 | 8.6 | 8.0 | 8.2 | 9.3 | 10.1 | 4.7 | |
| E28 電 子 部 品 ・ デ バ イ ス ・ 電 子 回 路 製 造 業 | 3.9 | 7.7 | 10.7 | 9.4 | 9.6 | 11.5 | |
| E29 電 気 機 械 器 具 製 造 業 | 11.2 | 7.4 | 10.1 | 10.2 | 10.2 | 8.0 | |
| E30 情 報 通 信 機 械 器 具 製 造 業 | 9.0 | 7.0 | 8.6 | 8.9 | 9.0 | 7.5 | |
| E31 輸 送 用 機 械 器 具 製 造 業 | 12.1 | 10.0 | 10.7 | 12.4 | 11.9 | 7.0 | |
| E32,20 その他の製造業、なめし革・同製品・毛皮製造業 | 6.6 | 4.8 | 4.2 | 8.4 | 7.6 | 3.0 | |
| I-1 卸 売 業 | 5.3 | 4.6 | 5.4 | 5.1 | 5.1 | 4.8 | |
| I-2 小 売 業 | 3.1 | 2.9 | 2.9 | 3.1 | 3.3 | 3.3 | |
| 常用労働者 30人以上 | T L 調査 産 業 計 | 7.9 | 7.0 | 7.6 | 7.6 | 7.4 | 5.9 |
| | D 建設 設 業 | 12.7 | 8.6 | 9.8 | 10.1 | 12.1 | 12.8 |
| | E 製 造 業 | 11.9 | 8.8 | 10.7 | 10.7 | 10.4 | 7.0 |
| | F 電気・ガス・熱供給・水道業 | 9.6 | 9.4 | 9.5 | 10.4 | 10.2 | 13.5 |
| | G 情報 通 信 業 | 12.0 | 9.7 | 10.6 | 11.4 | 10.3 | 9.5 |
| | H 運輸 業 , 郵便 業 | 12.9 | 12.6 | 10.2 | 10.6 | 12.8 | 13.4 |
| | I 卸 売 業 , 小 売 業 | 4.2 | 3.2 | 3.4 | 3.5 | 3.6 | 3.3 |
| | J 金 融 業 , 保 険 業 | 10.4 | 7.7 | 8.2 | 7.4 | 10.4 | 8.3 |
| | K 不 動 産 業 , 物 品 賃 貸 業 | 6.1 | 4.8 | 4.5 | 5.1 | 4.8 | 5.4 |
| | L 学 術 研 究 , 専 門 ・ 技 術 サ ー ビ ス 業 | 16.0 | 14.0 | 13.6 | 14.4 | 16.4 | 14.6 |
| | M 宿 泊 業 , 飲 食 サ ー ビ ス 業 | 4.4 | 3.1 | 5.0 | 3.8 | 2.8 | 1.6 |
| | N 生 活 関 連 サ ー ビ ス 業 , 娯 楽 業 | 3.9 | 1.4 | 1.8 | 1.9 | 1.5 | 1.0 |
| | O 教 育 , 学 習 支 援 業 | 11.1 | 16.2 | 16.1 | 17.5 | 11.7 | 7.4 |
| | P 医 療 , 福 祉 社 | 5.9 | 5.0 | 5.4 | 4.8 | 6.1 | 5.2 |
| | Q 複 合 サ ー ビ ス 事 業 | 10.3 | 9.7 | 10.5 | 8.7 | 10.3 | 9.4 |
| | R サービス業(他に分類されないもの) | 7.4 | 7.4 | 7.8 | 8.6 | 6.9 | 5.8 |
| | E09,10 食料品製造業、飲料・たばこ・飼料製造業 | 11.4 | 9.5 | 18.1 | 10.1 | 9.9 | 7.5 |
| | E11 織 維 工 業 | 5.9 | 5.8 | 6.0 | 5.3 | 5.1 | 5.0 |
| | E12 木 材 ・ 木 製 品 製 造 業 (家 具 を 除 く) | 14.8 | 11.8 | 11.6 | 15.6 | 12.5 | 15.2 |
| | E13 家 具 ・ 装 備 品 製 造 業 | 10.8 | 9.3 | 7.0 | 7.5 | 6.9 | 3.4 |
| E14 パ ル プ ・ 紙 ・ 紙 加 工 品 製 造 業 | 6.5 | 6.7 | 5.0 | 6.7 | 13.7 | 9.4 | |
| E15 印 刷 ・ 同 関 連 業 | 11.9 | 6.2 | 8.8 | 11.8 | 9.2 | 5.3 | |
| E16,17 化学工業、石油製品・石炭製品製造業 | 22.5 | 10.5 | 12.0 | 11.6 | 13.7 | 9.7 | |
| E18 プ ラ ス チ ッ ク 製 品 製 造 業 | 11.0 | 6.8 | 7.3 | 8.1 | 8.1 | 5.1 | |
| E19 ゴ ム 製 品 製 造 業 | 16.8 | 17.6 | 22.8 | 20.7 | 20.1 | 6.7 | |
| E21 窯 業 ・ 土 石 製 品 製 造 業 | 10.1 | 7.3 | 9.3 | 10.5 | 10.2 | 9.0 | |
| E22 鉄 鋼 製 造 業 | 11.9 | 7.6 | 10.0 | 12.9 | 8.6 | 6.3 | |
| E23 非 鉄 金 属 製 造 業 | 24.8 | 22.0 | 24.5 | 25.2 | 18.7 | 9.9 | |
| E24 金 属 製 品 製 造 業 | 15.6 | 6.9 | 4.5 | 6.3 | 5.7 | 5.5 | |
| E25 は ん 用 機 械 器 具 製 造 業 | 12.9 | 8.9 | 10.6 | 12.9 | 12.5 | 11.8 | |
| E26 生 産 用 機 械 器 具 製 造 業 | 8.6 | 6.2 | 7.1 | 8.2 | 8.5 | 8.3 | |
| E27 業 務 用 機 械 器 具 製 造 業 | 9.4 | 8.1 | 8.3 | 9.5 | 10.3 | 4.3 | |
| E28 電 子 部 品 ・ デ バ イ ス ・ 電 子 回 路 製 造 業 | 3.8 | 8.2 | 10.7 | 9.4 | 9.6 | 11.5 | |
| E29 電 気 機 械 器 具 製 造 業 | 11.8 | 8.2 | 11.0 | 11.7 | 11.0 | 8.2 | |
| E30 情 報 通 信 機 械 器 具 製 造 業 | 9.0 | 7.0 | 8.6 | 8.9 | 9.0 | 7.5 | |
| E31 輸 送 用 機 械 器 具 製 造 業 | 12.8 | 10.2 | 11.3 | 12.9 | 12.3 | 7.3 | |
| E32,20 その他の製造業、なめし革・同製品・毛皮製造業 | 5.8 | 3.5 | 2.9 | 6.7 | 7.2 | 1.9 | |
| I-1 卸 売 業 | 6.5 | 5.6 | 5.8 | 6.1 | 6.3 | 6.2 | |
| I-2 小 売 業 | 3.1 | 2.0 | 2.3 | 2.2 | 2.3 | 1.8 | |

1 人平均月間出勤日数、実労働時間数（所定外労働時間数・女）

(単位：時間)

| 女 | | | | | | | | 産 業 |
|------|------|-------|------|------|------|------|------|---------|
| 20 | | 年 月 別 | | | | | | |
| 5 月 | 6 月 | 7 月 | 8 月 | 9 月 | 10 月 | 11 月 | 12 月 | |
| 3.9 | 4.8 | 5.3 | 4.9 | 6.0 | 5.9 | 6.0 | 5.8 | TL |
| 5.5 | 4.9 | 5.2 | 5.0 | 4.4 | 5.1 | 4.5 | 5.0 | D |
| 4.2 | 4.4 | 6.1 | 6.9 | 8.4 | 9.0 | 9.2 | 9.3 | E |
| 13.3 | 7.7 | 7.7 | 6.7 | 5.8 | 8.3 | 9.2 | 8.2 | F |
| 6.3 | 7.4 | 7.9 | 6.7 | 6.9 | 7.0 | 7.5 | 8.0 | G |
| 9.7 | 10.8 | 12.3 | 10.6 | 12.5 | 12.0 | 13.8 | 14.8 | H |
| 3.0 | 3.2 | 3.1 | 3.4 | 3.0 | 3.3 | 3.3 | 3.3 | I |
| 6.2 | 5.8 | 6.7 | 6.6 | 6.4 | 6.6 | 6.4 | 6.4 | J |
| 4.5 | 4.1 | 6.9 | 7.0 | 8.2 | 7.8 | 7.6 | 8.4 | K |
| 6.9 | 7.9 | 10.0 | 9.5 | 9.4 | 9.9 | 9.4 | 9.1 | L |
| 1.6 | 2.2 | 2.4 | 2.7 | 2.3 | 2.5 | 2.4 | 2.3 | M |
| 1.0 | 2.6 | 1.5 | 1.7 | 2.2 | 2.0 | 2.0 | 2.7 | N |
| 4.8 | 15.6 | 15.6 | 6.1 | 13.7 | 14.2 | 13.0 | 9.8 | O |
| 3.5 | 3.1 | 3.6 | 3.9 | 4.1 | 4.0 | 4.4 | 4.2 | P |
| 4.3 | 4.3 | 5.8 | 4.6 | 5.0 | 5.3 | 5.5 | 8.3 | Q |
| 4.3 | 3.9 | 5.0 | 5.9 | 10.4 | 7.4 | 7.5 | 7.6 | R |
| 4.9 | 5.4 | 7.8 | 7.2 | 6.4 | 6.9 | 7.8 | 8.9 | E09, 10 |
| 2.9 | 2.9 | 3.7 | 3.9 | 5.1 | 4.5 | 5.0 | 4.1 | E11 |
| 7.3 | 2.6 | 2.8 | 4.6 | 7.3 | 8.3 | 11.0 | 7.1 | E12 |
| 1.0 | 1.6 | 8.7 | 10.7 | 12.4 | 12.6 | 13.0 | 13.1 | E13 |
| 1.0 | 1.2 | 3.5 | 4.1 | 4.0 | 5.4 | 5.0 | 6.4 | E14 |
| 2.9 | 2.7 | 2.7 | 5.2 | 5.6 | 6.0 | 7.0 | 7.0 | E15 |
| 8.3 | 7.4 | 7.7 | 8.2 | 9.1 | 7.4 | 8.6 | 11.5 | E16, 17 |
| 2.7 | 3.7 | 4.0 | 6.2 | 9.4 | 8.0 | 9.6 | 8.8 | E18 |
| 3.7 | 6.6 | 11.7 | 15.4 | 22.5 | 23.2 | 24.3 | 22.2 | E19 |
| 4.4 | 3.6 | 3.9 | 3.2 | 4.7 | 5.1 | 5.8 | 5.4 | E21 |
| 4.1 | 2.9 | 5.1 | 4.6 | 6.8 | 7.1 | 4.3 | 8.5 | E22 |
| 4.9 | 6.8 | 15.0 | 15.9 | 25.6 | 25.1 | 25.1 | 22.7 | E23 |
| 2.5 | 3.4 | 3.0 | 5.1 | 6.9 | 7.1 | 7.1 | 7.1 | E24 |
| 6.1 | 4.8 | 4.8 | 4.9 | 6.1 | 5.9 | 7.4 | 6.6 | E25 |
| 3.8 | 3.4 | 3.5 | 3.3 | 3.5 | 3.7 | 4.7 | 4.5 | E26 |
| 3.7 | 4.5 | 6.1 | 8.1 | 10.9 | 11.1 | 10.3 | 9.6 | E27 |
| 6.9 | 7.5 | 6.6 | 6.0 | 6.2 | 7.0 | 7.9 | 7.6 | E28 |
| 5.8 | 5.4 | 5.2 | 5.3 | 5.8 | 6.4 | 7.3 | 7.6 | E29 |
| 5.5 | 5.4 | 5.8 | 6.5 | 5.9 | 6.8 | 7.1 | 7.5 | E30 |
| 4.8 | 4.8 | 8.4 | 9.5 | 11.6 | 13.7 | 12.5 | 12.3 | E31 |
| 1.7 | 1.5 | 4.2 | 3.9 | 6.1 | 5.1 | 5.7 | 6.5 | E32, 20 |
| 3.9 | 3.5 | 4.2 | 4.7 | 4.5 | 4.9 | 4.6 | 4.5 | I-1 |
| 2.6 | 3.1 | 2.8 | 2.9 | 2.4 | 2.6 | 2.8 | 2.8 | I-2 |
| 5.0 | 6.2 | 7.0 | 6.1 | 8.0 | 7.8 | 7.8 | 7.5 | TL |
| 6.7 | 6.5 | 7.4 | 7.0 | 6.3 | 8.5 | 7.9 | 8.4 | D |
| 4.7 | 5.0 | 7.2 | 8.0 | 9.8 | 10.6 | 10.7 | 10.9 | E |
| 13.3 | 7.7 | 8.1 | 7.1 | 6.2 | 8.8 | 9.7 | 8.7 | F |
| 7.7 | 9.2 | 10.4 | 9.1 | 9.7 | 9.6 | 9.5 | 10.4 | G |
| 11.1 | 12.3 | 13.6 | 11.8 | 12.9 | 12.3 | 14.8 | 15.9 | H |
| 3.0 | 2.7 | 3.0 | 3.1 | 2.8 | 3.1 | 3.1 | 3.4 | I |
| 6.9 | 7.2 | 7.6 | 6.6 | 7.4 | 7.9 | 7.2 | 7.3 | J |
| 4.5 | 4.7 | 4.4 | 4.7 | 5.3 | 4.9 | 4.7 | 4.9 | K |
| 13.7 | 15.4 | 14.6 | 12.7 | 13.7 | 12.6 | 13.7 | 13.2 | L |
| 2.0 | 2.7 | 3.1 | 3.0 | 2.7 | 3.3 | 3.2 | 3.1 | M |
| 0.5 | 0.7 | 1.1 | 1.5 | 2.1 | 1.1 | 1.3 | 1.8 | N |
| 7.8 | 24.0 | 23.6 | 9.2 | 20.8 | 22.0 | 19.6 | 14.5 | O |
| 4.7 | 3.9 | 4.6 | 5.0 | 5.3 | 4.8 | 5.2 | 5.0 | P |
| 9.0 | 8.8 | 10.5 | 7.9 | 8.3 | 9.3 | 9.4 | 14.9 | Q |
| 5.6 | 4.8 | 5.8 | 6.5 | 12.7 | 8.0 | 8.2 | 7.5 | R |
| 6.1 | 7.1 | 10.1 | 8.6 | 8.5 | 8.3 | 8.7 | 10.5 | E09, 10 |
| 4.5 | 3.6 | 5.4 | 6.1 | 7.8 | 7.0 | 7.8 | 6.3 | E11 |
| 8.8 | 4.9 | 5.6 | 8.1 | 12.0 | 16.2 | 18.0 | 13.2 | E12 |
| 1.1 | 1.8 | 10.4 | 12.8 | 14.8 | 15.1 | 15.5 | 15.3 | E13 |
| 1.7 | 1.9 | 2.8 | 5.8 | 4.9 | 8.1 | 7.8 | 9.6 | E14 |
| 3.1 | 3.9 | 3.4 | 3.7 | 5.8 | 5.6 | 6.8 | 6.8 | E15 |
| 9.5 | 8.8 | 9.2 | 9.7 | 10.4 | 8.4 | 9.6 | 13.0 | E16, 17 |
| 2.2 | 3.2 | 4.4 | 5.3 | 9.3 | 9.3 | 10.6 | 9.8 | E18 |
| 4.6 | 8.3 | 15.7 | 19.1 | 25.4 | 23.9 | 22.6 | 22.0 | E19 |
| 5.5 | 4.5 | 5.3 | 4.7 | 6.4 | 7.4 | 8.2 | 7.8 | E21 |
| 4.7 | 3.3 | 6.6 | 6.0 | 8.5 | 8.9 | 4.8 | 10.8 | E22 |
| 5.8 | 8.7 | 20.5 | 21.2 | 33.8 | 33.1 | 34.0 | 29.6 | E23 |
| 2.8 | 3.7 | 4.4 | 7.6 | 10.4 | 10.6 | 10.7 | 10.8 | E24 |
| 7.6 | 6.0 | 6.2 | 6.4 | 7.6 | 7.5 | 8.8 | 8.7 | E25 |
| 5.4 | 4.8 | 4.9 | 4.6 | 4.9 | 5.1 | 6.1 | 6.3 | E26 |
| 3.7 | 4.0 | 5.8 | 7.9 | 10.9 | 11.1 | 11.1 | 10.3 | E27 |
| 6.9 | 7.5 | 7.4 | 6.8 | 6.9 | 7.9 | 8.9 | 8.4 | E28 |
| 5.2 | 5.1 | 6.3 | 6.5 | 7.3 | 7.6 | 8.5 | 8.7 | E29 |
| 5.5 | 5.4 | 5.8 | 6.5 | 5.9 | 6.8 | 7.1 | 7.5 | E30 |
| 5.0 | 5.0 | 8.3 | 9.6 | 11.5 | 14.2 | 13.0 | 12.7 | E31 |
| 1.0 | 1.0 | 1.9 | 1.6 | 3.6 | 3.5 | 4.8 | 6.1 | E32, 20 |
| 5.1 | 4.3 | 4.8 | 5.7 | 5.1 | 6.0 | 5.6 | 6.2 | I-1 |
| 2.0 | 1.9 | 2.2 | 1.9 | 1.7 | 1.8 | 1.9 | 2.1 | I-2 |

第6表 産業大中分類及び規模別常用労働者

| 産 業 | | 出 勤 日 数 (単位:日) | | | | | | | | 500人以上 | |
|--------|---|----------------|-------|----------|-------|--------|-------|-------|-------|--------|-------|
| | | 500人以上 | | 100~499人 | | 30~99人 | | 5~29人 | | | |
| | | 2019年 | 2020年 | 2019年 | 2020年 | 2019年 | 2020年 | 2019年 | 2020年 | 2019年 | 2020年 |
| TL | 調 査 産 業 計 | 18.2 | 18.0 | 18.3 | 17.9 | 18.2 | 17.9 | 17.5 | 17.3 | 155.7 | 150.9 |
| D | 建 設 業 | 19.8 | 19.7 | 19.5 | 19.3 | 20.2 | 19.4 | 20.9 | 20.6 | 176.8 | 175.5 |
| E | 製 造 業 | 18.8 | 18.5 | 18.9 | 18.4 | 19.4 | 18.8 | 19.2 | 18.7 | 167.0 | 160.3 |
| F | 電 気 ・ ガ ス ・ 熱 供 給 ・ 水 道 業 | X | X | 18.1 | X | 18.2 | 18.4 | X | X | X | X |
| G | 情 報 通 信 業 | 19.0 | 18.6 | 18.4 | 17.7 | 18.9 | 18.6 | 19.1 | 18.2 | 163.4 | 159.7 |
| H | 運 輸 業 , 郵 便 業 | 18.9 | 18.4 | 19.2 | 19.0 | 19.1 | 19.9 | 20.6 | 20.0 | 157.0 | 147.3 |
| I | 卸 売 業 , 小 売 業 | 18.3 | 18.1 | 18.0 | 17.7 | 18.3 | 18.2 | 17.8 | 18.1 | 139.1 | 134.9 |
| J | 金 融 業 , 保 険 業 | 18.2 | 18.4 | 19.4 | X | 17.9 | 18.4 | 18.4 | 18.3 | 144.3 | 149.6 |
| K | 不 動 産 業 , 物 品 賃 貸 業 | X | X | 18.0 | 18.1 | 17.6 | 17.4 | 18.1 | 18.5 | X | X |
| L | 学 術 研 究 , 専 門 ・ 技 術 サ ー ビ ス 業 | 18.6 | 18.6 | 18.8 | 19.0 | 19.3 | 19.0 | 18.7 | 18.9 | 169.1 | 164.9 |
| M | 宿 泊 業 , 飲 食 サ ー ビ ス 業 | 14.9 | 14.3 | 17.2 | 14.2 | 13.6 | 12.4 | 13.7 | 12.9 | 101.7 | 101.0 |
| N | 生 活 関 連 サ ー ビ ス 業 , 娯 楽 業 | 13.6 | X | 16.0 | 13.4 | 16.3 | 15.4 | 17.6 | 16.2 | 82.7 | X |
| O | 教 育 , 学 習 支 援 業 | 13.8 | 13.9 | 14.4 | 13.4 | 19.0 | 19.3 | 14.0 | 15.4 | 96.1 | 98.1 |
| P | 医 療 , 福 祉 | 17.8 | 17.7 | 17.9 | 18.0 | 17.7 | 16.9 | 15.9 | 16.3 | 145.5 | 144.6 |
| Q | 複 合 サ ー ビ ス 事 業 | - | - | 19.0 | 18.8 | 18.8 | 18.8 | 16.7 | 16.1 | - | - |
| R | サ ー ビ ス 業 (他 に 分 類 さ れ な い も の) | 17.3 | 16.9 | 18.1 | 18.3 | 17.9 | 17.2 | 18.9 | 17.0 | 132.3 | 128.0 |
| E09,10 | 食 料 品 製 造 業 , 飲 料 ・ た ば こ ・ 飼 料 製 造 業 | 18.7 | 18.6 | 19.0 | 17.8 | 19.0 | 19.2 | 17.7 | 16.6 | 167.6 | 169.1 |
| E11 | 織 維 工 業 | 19.0 | 18.8 | X | X | 19.1 | 17.9 | 19.8 | 19.2 | 169.7 | 160.1 |
| E12 | 木 材 ・ 木 製 品 製 造 業 (家 具 を 除 く) | X | X | X | - | 20.0 | 18.8 | X | 20.8 | X | X |
| E13 | 家 具 ・ 装 備 品 製 造 業 | X | X | X | X | 19.6 | 18.9 | X | 19.4 | X | X |
| E14 | パ ル プ ・ 紙 ・ 紙 加 工 品 製 造 業 | X | X | 19.9 | 19.3 | X | X | 17.5 | 18.7 | X | X |
| E15 | 印 刷 ・ 同 関 連 業 | X | X | X | X | 20.2 | 19.1 | 19.1 | 17.9 | X | X |
| E16,17 | 化 学 工 業 , 石 油 製 品 ・ 石 炭 製 品 製 造 業 | 19.1 | 18.6 | X | X | X | X | 18.6 | 18.4 | 164.2 | 152.2 |
| E18 | プ ラ ス チ ッ ク 製 品 製 造 業 | 18.6 | 18.5 | X | X | 19.2 | 18.6 | 19.0 | 18.7 | 158.7 | 155.3 |
| E19 | ゴ ム 製 品 製 造 業 | 19.3 | 18.9 | X | X | X | 18.2 | 20.1 | 19.5 | 171.4 | 162.5 |
| E21 | 窯 業 ・ 土 石 製 品 製 造 業 | 18.9 | 18.5 | 19.7 | 19.2 | 18.9 | 18.0 | 19.8 | 20.2 | 166.5 | 158.1 |
| E22 | 鉄 鋼 業 | 19.7 | 18.8 | X | X | 19.6 | 18.9 | 19.2 | 18.0 | 172.2 | 156.4 |
| E23 | 非 鉄 金 属 製 造 業 | X | X | 20.6 | X | 19.3 | 18.7 | X | - | X | X |
| E24 | 金 属 製 品 製 造 業 | 18.9 | 18.4 | 17.4 | 16.7 | 19.9 | 19.3 | 20.3 | 18.6 | 170.3 | 159.1 |
| E25 | は ん 用 機 械 器 具 製 造 業 | 18.4 | 18.2 | 18.7 | 18.7 | 20.3 | 19.2 | 20.1 | 19.1 | 161.4 | 157.7 |
| E26 | 生 産 用 機 械 器 具 製 造 業 | 18.6 | 18.5 | 19.5 | 19.5 | 19.2 | 18.7 | 19.0 | 19.4 | 165.1 | 159.2 |
| E27 | 業 務 用 機 械 器 具 製 造 業 | 18.3 | 18.3 | 18.6 | 18.0 | 18.9 | 17.8 | 19.4 | 18.3 | 162.8 | 158.7 |
| E28 | 電 子 部 品 ・ デ バ イ ス ・ 電 子 回 路 製 造 業 | X | X | X | X | 19.4 | 19.2 | 19.6 | X | X | X |
| E29 | 電 気 機 械 器 具 製 造 業 | 17.8 | 17.9 | 18.7 | 18.3 | 19.4 | 19.1 | 19.1 | 19.2 | 156.1 | 152.7 |
| E30 | 情 報 通 信 機 械 器 具 製 造 業 | 19.8 | 18.5 | 17.2 | 18.9 | 18.7 | 16.1 | - | - | 176.6 | 162.9 |
| E31 | 輸 送 用 機 械 器 具 製 造 業 | 18.8 | 18.5 | 19.0 | 18.0 | 19.4 | 18.8 | 19.1 | 18.7 | 168.4 | 161.6 |
| E32,20 | そ の 他 の 製 造 業 , な め し 革 ・ 同 製 品 ・ 毛 皮 製 造 業 | X | X | 18.6 | 19.1 | 19.0 | 18.9 | 19.6 | 18.8 | X | X |
| I-1 | 卸 売 業 | 18.3 | 18.0 | 18.2 | 17.8 | 18.5 | 18.5 | 19.0 | 18.9 | 140.3 | 135.4 |
| I-2 | 小 売 業 | 18.3 | 18.2 | 17.8 | 17.6 | 18.2 | 18.1 | 17.1 | 17.7 | 137.7 | 134.2 |

1 人平均月間出勤日数、実労働時間数

| 総実労働時間数 (単位:時間) | | | | | | 所定外労働時間数 (単位:時間) | | | | | | 産業 | | |
|-----------------|-------|--------|-------|-------|-------|------------------|-------|----------|-------|--------|-------|------|-------|---------|
| 100~499人 | | 30~99人 | | 5~29人 | | 500人以上 | | 100~499人 | | 30~99人 | | | 5~29人 | |
| 2019年 | 2020年 | 2019年 | 2020年 | 2019年 | 2020年 | 2019年 | 2020年 | 2019年 | 2020年 | 2019年 | 2020年 | | 2019年 | 2020年 |
| 149.4 | 144.5 | 141.4 | 138.7 | 129.1 | 126.5 | 17.6 | 13.9 | 15.6 | 13.8 | 14.0 | 13.0 | 9.0 | 7.5 | T L |
| 169.0 | 168.2 | 171.2 | 168.0 | 173.7 | 165.8 | 30.3 | 29.7 | 22.5 | 21.6 | 17.8 | 18.3 | 18.5 | 12.9 | D |
| 164.5 | 156.6 | 161.1 | 151.5 | 151.7 | 147.3 | 21.2 | 16.1 | 19.4 | 15.4 | 14.9 | 11.0 | 10.8 | 8.7 | E |
| 152.7 | X | 151.8 | 152.1 | X | X | X | X | 18.5 | X | 15.8 | 14.3 | X | X | F |
| 156.2 | 160.1 | 161.6 | 155.9 | 151.9 | 148.6 | 19.4 | 17.2 | 16.1 | 15.0 | 12.5 | 10.1 | 8.7 | 6.3 | G |
| 171.0 | 166.3 | 170.2 | 177.5 | 175.2 | 167.2 | 24.0 | 21.4 | 25.0 | 24.5 | 30.2 | 29.7 | 27.2 | 22.1 | H |
| 131.3 | 126.4 | 127.4 | 124.0 | 127.7 | 128.9 | 7.9 | 6.0 | 7.6 | 6.5 | 9.5 | 8.6 | 7.6 | 7.4 | I |
| 158.9 | X | 138.1 | 138.7 | 143.6 | 143.3 | 11.1 | 12.5 | 21.2 | X | 9.7 | 7.3 | 8.5 | 7.9 | J |
| 135.0 | 135.7 | 141.0 | 138.8 | 143.4 | 152.3 | X | X | 10.3 | 9.5 | 8.5 | 9.7 | 12.2 | 13.5 | K |
| 162.7 | 157.0 | 168.9 | 163.4 | 150.9 | 146.0 | 22.6 | 16.9 | 20.1 | 17.1 | 23.8 | 21.2 | 12.9 | 13.9 | L |
| 126.3 | 102.8 | 83.4 | 73.4 | 77.8 | 72.2 | 5.6 | 4.2 | 5.8 | 8.5 | 5.7 | 4.2 | 3.1 | 3.0 | M |
| 109.6 | 97.2 | 103.3 | 98.9 | 130.4 | 115.2 | 4.4 | X | 4.1 | 4.4 | 4.8 | 2.8 | 5.6 | 2.4 | N |
| 106.8 | 95.2 | 149.9 | 157.3 | 100.2 | 104.4 | 2.2 | 2.1 | 9.1 | 7.1 | 23.4 | 30.5 | 7.3 | 3.5 | O |
| 135.7 | 136.0 | 132.8 | 133.1 | 108.1 | 110.1 | 10.1 | 9.1 | 7.2 | 6.8 | 5.2 | 3.8 | 3.1 | 2.7 | P |
| 148.1 | 145.9 | 135.6 | 137.8 | 133.2 | 125.8 | - | - | 16.3 | 16.9 | 5.5 | 3.1 | 3.8 | 2.2 | Q |
| 143.7 | 144.8 | 140.3 | 127.6 | 151.0 | 133.0 | 14.1 | 11.8 | 17.4 | 17.0 | 12.2 | 9.2 | 12.8 | 10.2 | R |
| 160.1 | 145.2 | 154.8 | 155.4 | 117.3 | 120.9 | 29.2 | 29.4 | 14.8 | 11.8 | 9.8 | 7.5 | 4.5 | 5.1 | E09, 10 |
| X | X | 149.1 | 142.4 | 164.2 | 150.1 | 17.8 | 13.7 | X | X | 7.4 | 7.7 | 8.1 | 3.5 | E11 |
| X | - | 178.3 | 165.6 | X | 170.1 | X | X | X | - | 24.9 | 18.8 | X | 11.8 | E12 |
| X | X | 156.9 | 155.9 | X | 160.3 | X | X | X | X | 7.2 | 9.3 | X | 11.9 | E13 |
| 167.5 | 156.9 | X | X | 121.9 | 139.1 | X | X | 18.9 | 12.8 | X | X | 2.8 | 3.1 | E14 |
| X | X | 169.5 | 152.9 | 159.4 | 151.5 | X | X | X | X | 17.8 | 10.0 | 17.0 | 15.9 | E15 |
| X | X | X | X | 138.8 | 142.2 | 19.7 | 14.5 | X | X | X | X | 2.3 | 2.7 | E16, 17 |
| X | X | 162.7 | 153.1 | 149.5 | 151.0 | 14.5 | 11.6 | X | X | 15.9 | 14.5 | 11.3 | 15.5 | E18 |
| X | X | X | 144.8 | 149.0 | 157.6 | 23.3 | 15.7 | X | X | X | 10.2 | 10.1 | 11.8 | E19 |
| 168.6 | 162.8 | 149.2 | 147.6 | 153.8 | 160.5 | 19.9 | 14.2 | 19.2 | 15.8 | 12.0 | 14.2 | 6.3 | 9.1 | E21 |
| X | X | 168.3 | 154.2 | 167.0 | 147.0 | 25.7 | 15.5 | X | X | 20.4 | 10.9 | 15.2 | 5.9 | E22 |
| 194.9 | X | 173.0 | 161.8 | X | - | X | X | 39.7 | X | 23.1 | 15.4 | X | - | E23 |
| 154.6 | 144.6 | 171.1 | 150.0 | 163.7 | 143.0 | 23.8 | 15.6 | 20.3 | 15.0 | 21.7 | 8.3 | 12.0 | 2.8 | E24 |
| 175.2 | 167.3 | 179.5 | 164.0 | 165.5 | 148.7 | 18.1 | 15.5 | 28.3 | 18.3 | 29.9 | 22.6 | 14.8 | 11.7 | E25 |
| 163.5 | 156.2 | 164.8 | 157.7 | 154.5 | 154.4 | 19.6 | 14.3 | 11.1 | 5.8 | 20.1 | 17.4 | 9.2 | 10.5 | E26 |
| 161.9 | 156.7 | 159.0 | 149.5 | 153.6 | 152.4 | 20.0 | 15.4 | 18.8 | 15.8 | 15.7 | 9.6 | 13.0 | 13.4 | E27 |
| X | X | 170.6 | 164.7 | 146.1 | X | X | X | X | X | 17.2 | 13.8 | 5.7 | X | E28 |
| 160.0 | 158.1 | 166.9 | 161.1 | 149.1 | 142.1 | 16.6 | 11.8 | 17.3 | 17.0 | 13.5 | 7.8 | 12.4 | 8.8 | E29 |
| 151.1 | 172.0 | 150.2 | 130.4 | - | - | 17.2 | 13.5 | 12.9 | 21.0 | 4.7 | 3.8 | - | - | E30 |
| 173.4 | 162.1 | 152.0 | 139.8 | 151.4 | 154.1 | 22.1 | 16.8 | 25.7 | 21.6 | 9.2 | 6.7 | 14.1 | 11.2 | E31 |
| 148.4 | 152.3 | 152.6 | 152.5 | 158.0 | 150.8 | X | X | 10.5 | 7.1 | 7.9 | 8.8 | 14.6 | 12.8 | E32, 20 |
| 146.8 | 137.6 | 147.9 | 151.5 | 153.6 | 149.7 | 9.6 | 7.8 | 11.1 | 9.0 | 13.0 | 13.3 | 10.5 | 8.1 | I-1 |
| 117.7 | 116.3 | 114.3 | 106.6 | 113.3 | 117.0 | 5.9 | 3.7 | 4.5 | 4.2 | 7.2 | 5.7 | 6.0 | 7.0 | I-2 |

第7表 産業大中分類及び性別常用労働者数、パートタイム労働者数、

| | 産業 | 2019年 平均 | 2020年 平均 | 2020年 | | | |
|-------------------------------|----------------------------|-------------|-------------|-----------|-----------|-----------|-----------|
| | | | | 0 | | | |
| | | | | 1月 | 2月 | 3月 | 4月 |
| 常用労働者5人以上 | TL 調査産業計 | 3,202,643 | 3,193,982 | 3,213,416 | 3,213,989 | 3,196,828 | 3,195,060 |
| | D 建設業 | 150,676 | 153,199 | 152,517 | 151,302 | 151,541 | 154,214 |
| | E 製造業 | 817,000 | 820,729 | 812,378 | 820,732 | 820,030 | 824,330 |
| | F 電気・ガス・熱供給・水道業 | 17,309 | 18,767 | 18,794 | 18,753 | 18,705 | 18,812 |
| | G 情報通信業 | 64,686 | 69,732 | 67,130 | 67,707 | 67,422 | 68,900 |
| | H 運輸業、郵便業 | 220,067 | 221,763 | 219,584 | 220,496 | 221,150 | 222,288 |
| | I 卸売業、小売業 | 548,083 | 546,768 | 542,723 | 542,646 | 543,606 | 545,415 |
| | J 金融業、保険業 | 70,041 | 70,180 | 69,383 | 69,090 | 68,426 | 71,368 |
| | K 不動産業、物品賃貸業 | 37,279 | 37,523 | 37,299 | 38,096 | 38,132 | 37,788 |
| | L 学術研究、専門・技術サービス業 | 89,517 | 87,743 | 88,028 | 87,873 | 87,475 | 89,535 |
| | M 宿泊業、飲食サービス業 | 251,834 | 235,100 | 255,503 | 250,744 | 243,633 | 222,256 |
| | N 生活関連サービス業、娯楽業 | 96,584 | 95,894 | 97,387 | 95,942 | 94,941 | 95,704 |
| | O 教育、学習支援業 | 182,728 | 176,470 | 185,588 | 184,086 | 175,289 | 176,612 |
| | P 医療、福祉 | 383,517 | 393,525 | 390,628 | 386,515 | 388,334 | 391,541 |
| | Q 複合サービス事業 | 21,901 | 21,872 | 22,113 | 22,397 | 22,089 | 22,129 |
| | R サービス業（他に分類されないもの） | 251,420 | 244,719 | 254,361 | 257,610 | 256,055 | 254,168 |
| | E09,10 食料品製造業、飲料・たばこ・飼料製造業 | 64,759 | 64,353 | 65,114 | 64,559 | 63,996 | 65,383 |
| | E11 繊維工業 | 20,105 | 19,509 | 20,045 | 19,825 | 19,829 | 20,038 |
| | E12 木材・木製品製造業（家具を除く） | 6,256 | 6,140 | 5,847 | 5,909 | 5,950 | 5,989 |
| | E13 家具・装備品製造業 | 10,458 | 12,013 | 12,110 | 12,112 | 12,026 | 11,997 |
| | E14 パルプ・紙・紙加工品製造業 | 12,022 | 11,968 | 12,656 | 11,237 | 12,286 | 12,327 |
| | E15 印刷・関連連業 | 13,079 | 16,125 | 16,590 | 16,501 | 16,496 | 16,542 |
| | E16,17 化学工業、石油製品・石炭製品製造業 | 13,764 | 13,178 | 13,332 | 13,297 | 13,211 | 13,221 |
| | E18 プラスチック製品製造業 | 52,633 | 52,788 | 51,274 | 51,607 | 51,263 | 58,146 |
| | E19 ゴム製品製造業 | 15,331 | 15,996 | 16,052 | 16,063 | 16,155 | 16,408 |
| | E21 窯業・土石製品製造業 | 23,177 | 23,513 | 23,248 | 23,184 | 23,202 | 23,570 |
| | E22 鉄鋼業 | 32,780 | 33,075 | 32,595 | 32,635 | 32,661 | 33,334 |
| | E23 非鉄金属製造業 | 10,440 | 10,449 | 10,647 | 10,468 | 10,422 | 10,639 |
| | E24 金属製品製造業 | 55,784 | 57,265 | 57,616 | 57,086 | 57,043 | 58,209 |
| | E25 はん用機械器具製造業 | 30,946 | 31,296 | 30,778 | 30,782 | 30,995 | 31,545 |
| | E26 生産用機械器具製造業 | 56,256 | 56,695 | 56,281 | 56,953 | 56,934 | 57,056 |
| | E27 業務用機械器具製造業 | 19,422 | 18,554 | 18,768 | 18,682 | 18,588 | 18,914 |
| | E28 電子部品・デバイス・電子回路製造業 | 12,631 | 14,739 | 5,193 | 15,872 | 15,904 | 5,332 |
| E29 電気機械器具製造業 | 49,452 | 48,193 | 49,031 | 48,972 | 48,857 | 48,054 | |
| E30 情報通信機械器具製造業 | 8,014 | 7,843 | 7,878 | 7,856 | 7,832 | 7,872 | |
| E31 輸送用機械器具製造業 | 297,072 | 295,046 | 295,365 | 295,022 | 294,357 | 297,554 | |
| E32,20 その他の製造業、なめし革・同製品・毛皮製造業 | 12,621 | 11,994 | 11,958 | 12,110 | 12,023 | 12,200 | |
| I-1 卸売業 | 215,274 | 217,266 | 213,978 | 213,854 | 213,757 | 217,290 | |
| I-2 小売業 | 332,810 | 329,502 | 328,745 | 328,792 | 329,849 | 328,125 | |
| 常用労働者30人以上 | TL 調査産業計 | 2,025,158 | 2,027,481 | 2,036,925 | 2,040,201 | 2,023,271 | 2,023,914 |
| | D 建設業 | 63,176 | 63,812 | 63,972 | 63,790 | 63,475 | 64,117 |
| | E 製造業 | 675,816 | 679,143 | 670,615 | 678,330 | 678,376 | 681,967 |
| | F 電気・ガス・熱供給・水道業 | 15,892 | 15,934 | 15,961 | 15,920 | 15,872 | 15,979 |
| | G 情報通信業 | 44,227 | 44,864 | 44,369 | 44,395 | 44,203 | 44,765 |
| | H 運輸業、郵便業 | 166,808 | 169,822 | 168,393 | 169,007 | 169,314 | 170,803 |
| | I 卸売業、小売業 | 245,056 | 247,364 | 242,181 | 241,976 | 242,985 | 245,642 |
| | J 金融業、保険業 | 33,889 | 33,680 | 33,809 | 33,643 | 33,148 | 34,651 |
| | K 不動産業、物品賃貸業 | 14,416 | 13,918 | 14,318 | 14,385 | 13,962 | 14,018 |
| | L 学術研究、専門・技術サービス業 | 52,420 | 52,088 | 51,996 | 51,841 | 51,443 | 52,960 |
| | M 宿泊業、飲食サービス業 | 90,868 | 86,680 | 93,783 | 92,728 | 86,708 | 73,880 |
| | N 生活関連サービス業、娯楽業 | 42,554 | 42,142 | 45,156 | 44,214 | 41,828 | 41,504 |
| | O 教育、学習支援業 | 133,154 | 128,460 | 135,604 | 134,163 | 127,084 | 128,232 |
| | P 医療、福祉 | 242,001 | 248,160 | 249,449 | 245,371 | 246,460 | 248,084 |
| | Q 複合サービス事業 | 13,729 | 13,652 | 13,801 | 13,806 | 13,638 | 13,684 |
| | R サービス業（他に分類されないもの） | 191,155 | 187,760 | 193,518 | 196,632 | 194,775 | 193,628 |
| | E09,10 食料品製造業、飲料・たばこ・飼料製造業 | 49,329 | 49,622 | 49,563 | 49,265 | 48,967 | 50,091 |
| | E11 繊維工業 | 12,633 | 12,137 | 12,581 | 12,481 | 12,485 | 12,455 |
| | E12 木材・木製品製造業（家具を除く） | 3,282 | 3,030 | 2,988 | 2,979 | 3,020 | 3,059 |
| | E13 家具・装備品製造業 | 8,806 | 8,910 | 8,884 | 8,886 | 8,895 | 8,866 |
| | E14 パルプ・紙・紙加工品製造業 | 8,527 | 8,868 | 9,340 | 8,028 | 9,077 | 9,118 |
| | E15 印刷・関連連業 | 6,262 | 9,467 | 9,560 | 9,471 | 9,466 | 9,613 |
| | E16,17 化学工業、石油製品・石炭製品製造業 | 10,881 | 10,430 | 10,509 | 10,474 | 10,388 | 10,451 |
| | E18 プラスチック製品製造業 | 40,483 | 40,385 | 38,854 | 39,053 | 38,809 | 45,692 |
| | E19 ゴム製品製造業 | 12,413 | 13,133 | 13,160 | 13,212 | 13,263 | 13,516 |
| | E21 窯業・土石製品製造業 | 17,795 | 18,022 | 17,881 | 17,817 | 17,835 | 18,061 |
| | E22 鉄鋼業 | 28,206 | 28,549 | 28,146 | 28,186 | 28,212 | 28,883 |
| | E23 非鉄金属製造業 | 8,166 | 8,148 | 8,265 | 8,174 | 8,128 | 8,345 |
| | E24 金属製品製造業 | 35,425 | 36,554 | 36,977 | 36,584 | 36,541 | 37,316 |
| | E25 はん用機械器具製造業 | 25,486 | 25,695 | 25,322 | 25,326 | 25,514 | 25,992 |
| | E26 生産用機械器具製造業 | 37,920 | 38,132 | 37,970 | 37,838 | 37,750 | 38,342 |
| | E27 業務用機械器具製造業 | 16,410 | 15,705 | 15,841 | 15,779 | 15,751 | 16,022 |
| | E28 電子部品・デバイス・電子回路製造業 | 11,394 | 14,146 | 5,193 | 15,872 | 15,904 | 5,332 |
| E29 電気機械器具製造業 | 43,149 | 41,935 | 42,885 | 42,820 | 42,615 | 41,744 | |
| E30 情報通信機械器具製造業 | 8,014 | 7,843 | 7,878 | 7,856 | 7,832 | 7,872 | |
| E31 輸送用機械器具製造業 | 282,276 | 280,124 | 280,444 | 279,867 | 279,585 | 282,816 | |
| E32,20 その他の製造業、なめし革・同製品・毛皮製造業 | 8,954 | 8,310 | 8,374 | 8,362 | 8,339 | 8,381 | |
| I-1 卸売業 | 106,724 | 108,246 | 106,258 | 107,213 | 107,263 | 109,335 | |
| I-2 小売業 | 138,332 | 139,119 | 135,923 | 134,763 | 135,722 | 136,307 | |

パートタイム労働者比率（常用労働者数・合計）

（単位：人）

| 合 計 | | | | | | | | 産 業 | |
|-----------|-----------|-----------|-----------|-----------|-----------|-----------|-----------|--------|------------|
| 2 0 | | 年 月 | | | | 別 | | | |
| 5 月 | 6 月 | 7 月 | 8 月 | 9 月 | 10 月 | 11 月 | 12 月 | | |
| 3,184,950 | 3,182,617 | 3,188,732 | 3,190,445 | 3,183,131 | 3,187,734 | 3,191,274 | 3,199,605 | T L | 常用労働者5人以上 |
| 153,976 | 153,552 | 153,844 | 153,585 | 153,523 | 153,151 | 153,325 | 153,866 | D | |
| 829,243 | 827,002 | 824,503 | 821,305 | 820,362 | 817,894 | 816,199 | 814,766 | E | |
| 18,755 | 18,919 | 18,920 | 18,838 | 18,795 | 18,757 | 18,589 | 18,569 | F | |
| 68,811 | 69,294 | 70,738 | 71,009 | 71,490 | 71,786 | 71,231 | 71,256 | G | |
| 221,293 | 222,394 | 222,490 | 223,153 | 221,759 | 222,009 | 222,397 | 222,134 | H | |
| 542,058 | 544,869 | 546,540 | 550,314 | 548,285 | 549,026 | 549,772 | 555,957 | I | |
| 71,207 | 71,226 | 70,705 | 70,506 | 69,893 | 70,381 | 70,133 | 69,842 | J | |
| 36,849 | 36,939 | 36,885 | 37,209 | 37,152 | 37,572 | 37,938 | 38,410 | K | |
| 89,033 | 86,894 | 87,802 | 87,313 | 86,984 | 86,803 | 87,468 | 87,719 | L | |
| 222,264 | 225,381 | 228,526 | 231,594 | 231,078 | 234,800 | 237,976 | 237,438 | M | |
| 94,585 | 95,526 | 98,614 | 97,659 | 96,875 | 96,016 | 93,525 | 93,945 | N | |
| 171,844 | 174,386 | 174,929 | 173,338 | 173,771 | 174,621 | 176,635 | 176,542 | O | |
| 394,562 | 393,464 | 393,774 | 395,341 | 395,694 | 397,252 | 397,538 | 397,663 | P | |
| 22,104 | 22,031 | 21,806 | 21,915 | 21,635 | 21,504 | 21,406 | 21,330 | Q | |
| 248,366 | 240,740 | 238,656 | 237,366 | 235,835 | 236,162 | 237,142 | 240,168 | R | |
| 64,635 | 64,032 | 64,338 | 63,763 | 63,964 | 63,985 | 64,242 | 64,228 | E09,10 | |
| 19,718 | 19,760 | 19,390 | 19,511 | 19,285 | 19,026 | 18,882 | 18,788 | E11 | |
| 6,228 | 6,280 | 6,292 | 6,283 | 6,281 | 6,315 | 6,164 | 6,148 | E12 | |
| 12,047 | 12,077 | 12,041 | 12,057 | 12,034 | 11,924 | 11,878 | 11,857 | E13 | |
| 12,168 | 12,136 | 12,086 | 12,001 | 11,642 | 11,701 | 11,729 | 11,651 | E14 | |
| 16,296 | 16,154 | 15,916 | 16,152 | 15,690 | 15,904 | 15,681 | 15,569 | E15 | |
| 13,203 | 13,177 | 13,160 | 13,109 | 13,116 | 13,053 | 13,132 | 13,116 | E16,17 | |
| 54,372 | 54,306 | 52,090 | 51,968 | 52,022 | 51,926 | 51,498 | 52,989 | E18 | |
| 16,254 | 16,177 | 16,044 | 16,000 | 15,854 | 15,628 | 15,651 | 15,677 | E19 | |
| 23,755 | 23,704 | 23,728 | 23,614 | 23,554 | 23,552 | 23,552 | 23,489 | E21 | |
| 33,223 | 33,290 | 33,237 | 33,250 | 33,351 | 33,240 | 33,106 | 32,975 | E22 | |
| 10,552 | 10,518 | 10,466 | 10,384 | 10,358 | 10,294 | 10,366 | 10,278 | E23 | |
| 58,033 | 57,671 | 57,759 | 57,046 | 56,973 | 56,193 | 56,423 | 57,122 | E24 | |
| 31,539 | 31,577 | 31,533 | 31,475 | 31,379 | 31,392 | 31,324 | 31,223 | E25 | |
| 57,046 | 57,192 | 56,943 | 56,860 | 56,558 | 56,310 | 56,014 | 56,183 | E26 | |
| 18,717 | 18,833 | 18,323 | 18,297 | 18,226 | 18,503 | 18,450 | 18,347 | E27 | |
| 15,932 | 15,963 | 17,229 | 17,267 | 17,178 | 17,129 | 16,986 | 16,884 | E28 | |
| 47,964 | 47,929 | 48,337 | 47,959 | 47,793 | 47,859 | 47,905 | 47,663 | E29 | |
| 7,875 | 7,841 | 7,840 | 7,824 | 7,808 | 7,800 | 7,854 | 7,831 | E30 | |
| 297,596 | 296,351 | 295,757 | 294,519 | 295,298 | 294,234 | 293,522 | 290,972 | E31 | |
| 12,090 | 12,034 | 11,994 | 11,966 | 11,998 | 11,926 | 11,840 | 11,776 | E32,20 | |
| 216,325 | 216,816 | 217,714 | 217,820 | 217,922 | 219,725 | 220,709 | 221,279 | I-1 | |
| 325,733 | 328,053 | 328,826 | 332,494 | 330,363 | 329,301 | 329,063 | 334,678 | I-2 | |
| 2,030,924 | 2,032,124 | 2,030,982 | 2,025,865 | 2,020,461 | 2,020,223 | 2,021,396 | 2,023,481 | T L | 常用労働者30人以上 |
| 63,706 | 63,113 | 63,766 | 64,025 | 64,024 | 64,078 | 63,747 | 63,931 | D | |
| 687,649 | 685,920 | 682,199 | 679,182 | 678,970 | 676,789 | 676,026 | 673,687 | E | |
| 15,922 | 16,086 | 16,087 | 16,005 | 15,962 | 15,924 | 15,756 | 15,736 | F | |
| 44,782 | 45,019 | 45,250 | 44,977 | 45,065 | 45,235 | 45,226 | 45,094 | G | |
| 169,770 | 170,199 | 170,296 | 170,666 | 170,067 | 169,929 | 169,932 | 169,489 | H | |
| 245,064 | 248,685 | 248,803 | 249,809 | 249,202 | 249,844 | 250,415 | 253,762 | I | |
| 34,257 | 34,274 | 33,726 | 33,599 | 33,457 | 33,253 | 33,205 | 33,145 | J | |
| 13,689 | 13,773 | 13,744 | 13,760 | 13,808 | 13,864 | 13,837 | 13,847 | K | |
| 52,384 | 51,339 | 52,439 | 52,112 | 52,178 | 52,259 | 52,001 | 52,110 | L | |
| 83,621 | 84,672 | 86,840 | 86,953 | 86,861 | 87,518 | 88,290 | 88,307 | M | |
| 41,208 | 41,150 | 41,351 | 41,625 | 41,858 | 41,663 | 41,624 | 42,517 | N | |
| 125,267 | 127,318 | 127,894 | 125,934 | 125,795 | 126,792 | 128,729 | 128,710 | O | |
| 250,991 | 250,606 | 249,598 | 249,697 | 247,648 | 247,136 | 246,589 | 246,297 | P | |
| 13,659 | 13,708 | 13,668 | 13,699 | 13,597 | 13,555 | 13,542 | 13,466 | Q | |
| 188,955 | 186,262 | 185,321 | 183,822 | 181,969 | 182,384 | 182,477 | 183,383 | R | |
| 49,859 | 49,950 | 49,970 | 49,533 | 49,677 | 49,544 | 49,615 | 49,428 | E09,10 | |
| 12,255 | 12,177 | 12,084 | 12,069 | 11,979 | 11,720 | 11,712 | 11,641 | E11 | |
| 3,040 | 3,034 | 3,046 | 3,037 | 3,035 | 3,069 | 3,031 | 3,015 | E12 | |
| 8,916 | 8,946 | 8,967 | 8,983 | 8,960 | 8,907 | 8,861 | 8,840 | E13 | |
| 8,959 | 8,927 | 8,938 | 8,914 | 8,787 | 8,785 | 8,813 | 8,735 | E14 | |
| 9,650 | 9,622 | 9,384 | 9,343 | 9,257 | 9,471 | 9,446 | 9,334 | E15 | |
| 10,433 | 10,459 | 10,442 | 10,411 | 10,418 | 10,401 | 10,347 | 10,431 | E16,17 | |
| 42,002 | 41,790 | 39,576 | 39,544 | 39,536 | 39,440 | 39,413 | 40,904 | E18 | |
| 13,362 | 13,285 | 13,152 | 13,108 | 13,019 | 12,862 | 12,816 | 12,842 | E19 | |
| 18,246 | 18,195 | 18,238 | 18,162 | 18,053 | 17,946 | 17,946 | 17,883 | E21 | |
| 28,772 | 28,768 | 28,666 | 28,679 | 28,721 | 28,610 | 28,535 | 28,404 | E22 | |
| 8,258 | 8,224 | 8,172 | 8,090 | 8,064 | 8,000 | 8,072 | 7,984 | E23 | |
| 37,071 | 36,709 | 36,690 | 36,269 | 36,273 | 35,979 | 36,209 | 36,035 | E24 | |
| 25,945 | 25,983 | 25,939 | 25,881 | 25,728 | 25,627 | 25,559 | 25,518 | E25 | |
| 38,267 | 38,434 | 38,409 | 38,199 | 38,193 | 38,119 | 37,975 | 38,079 | E26 | |
| 15,817 | 15,933 | 15,459 | 15,469 | 15,434 | 15,722 | 15,669 | 15,566 | E27 | |
| 15,932 | 15,963 | 16,010 | 16,048 | 15,993 | 15,944 | 15,835 | 15,733 | E28 | |
| 41,852 | 41,817 | 41,903 | 41,624 | 41,458 | 41,524 | 41,570 | 41,403 | E29 | |
| 7,875 | 7,841 | 7,840 | 7,824 | 7,808 | 7,800 | 7,854 | 7,831 | E30 | |
| 282,809 | 281,554 | 281,007 | 279,716 | 280,266 | 279,080 | 278,474 | 275,871 | E31 | |
| 8,329 | 8,309 | 8,307 | 8,279 | 8,311 | 8,239 | 8,274 | 8,210 | E32,20 | |
| 108,625 | 108,733 | 108,133 | 107,853 | 107,974 | 108,994 | 109,243 | 109,328 | I-1 | |
| 136,439 | 139,952 | 140,670 | 141,956 | 141,228 | 140,850 | 141,172 | 144,434 | I-2 | |

パートタイム労働者比率（常用労働者数・男）

（単位：人）

| 男 | | | | | | | | 産 業 |
|-----------|-----------|-----------|-----------|-----------|-----------|-----------|-----------|---------|
| 20 | | 年 月 別 | | | | | | |
| 5 月 | 6 月 | 7 月 | 8 月 | 9 月 | 10 月 | 11 月 | 12 月 | |
| 1,851,694 | 1,846,749 | 1,858,758 | 1,858,777 | 1,843,275 | 1,857,663 | 1,869,929 | 1,868,426 | T L |
| 123,313 | 121,696 | 122,447 | 122,073 | 121,866 | 121,363 | 123,224 | 122,231 | D |
| 635,438 | 633,241 | 627,228 | 625,672 | 623,579 | 622,008 | 620,346 | 617,340 | E |
| 16,150 | 16,273 | 16,128 | 16,092 | 16,047 | 15,998 | 15,792 | 15,779 | F |
| 51,221 | 51,617 | 52,472 | 52,363 | 54,109 | 52,824 | 53,548 | 54,633 | G |
| 170,360 | 170,307 | 172,721 | 171,290 | 171,728 | 171,929 | 172,212 | 171,954 | H |
| 273,212 | 274,883 | 275,187 | 283,883 | 282,250 | 282,426 | 284,498 | 284,841 | I |
| 29,506 | 28,736 | 31,389 | 31,520 | 31,072 | 31,384 | 30,859 | 31,246 | J |
| 26,465 | 26,642 | 24,924 | 25,350 | 25,195 | 25,669 | 25,881 | 26,225 | K |
| 61,185 | 59,916 | 57,883 | 58,719 | 58,429 | 58,140 | 58,581 | 58,771 | L |
| 89,173 | 90,045 | 91,466 | 87,127 | 84,802 | 89,233 | 92,584 | 90,306 | M |
| 39,394 | 38,831 | 41,716 | 42,273 | 40,893 | 42,199 | 43,050 | 43,052 | N |
| 76,478 | 77,652 | 80,983 | 80,462 | 81,706 | 81,158 | 83,881 | 84,505 | O |
| 103,059 | 102,485 | 104,687 | 103,062 | 102,985 | 105,528 | 105,765 | 105,571 | P |
| 12,594 | 12,439 | 11,887 | 11,988 | 11,876 | 12,108 | 11,897 | 11,884 | Q |
| 144,146 | 141,986 | 147,640 | 146,903 | 136,738 | 145,696 | 147,811 | 150,088 | R |
| 36,011 | 35,548 | 34,990 | 34,969 | 34,912 | 34,866 | 35,214 | 34,265 | E09, 10 |
| 11,614 | 11,599 | 10,814 | 10,881 | 10,709 | 10,527 | 10,525 | 10,516 | E11 |
| 5,084 | 5,000 | 4,988 | 4,956 | 4,971 | 5,002 | 4,872 | 4,848 | E12 |
| 10,200 | 10,235 | 10,069 | 10,060 | 10,047 | 9,955 | 9,860 | 9,977 | E13 |
| 8,841 | 8,819 | 8,354 | 8,108 | 7,122 | 7,203 | 7,212 | 8,143 | E14 |
| 10,973 | 11,251 | 11,069 | 11,762 | 11,287 | 11,877 | 11,585 | 11,377 | E15 |
| 8,734 | 8,630 | 8,466 | 8,416 | 8,497 | 8,424 | 8,585 | 8,369 | E16, 17 |
| 36,422 | 35,863 | 34,145 | 34,010 | 34,198 | 34,357 | 32,996 | 35,759 | E18 |
| 10,981 | 10,870 | 10,956 | 10,955 | 10,868 | 10,327 | 10,276 | 10,420 | E19 |
| 19,806 | 19,694 | 19,201 | 19,117 | 19,040 | 19,074 | 19,045 | 18,781 | E21 |
| 29,409 | 29,765 | 29,226 | 29,244 | 29,372 | 29,306 | 29,129 | 28,980 | E22 |
| 8,077 | 8,041 | 7,999 | 7,928 | 7,903 | 7,852 | 7,912 | 7,875 | E23 |
| 39,330 | 39,353 | 38,547 | 38,126 | 37,985 | 37,649 | 37,768 | 37,865 | E24 |
| 26,627 | 26,671 | 26,401 | 26,398 | 26,296 | 26,217 | 26,278 | 26,078 | E25 |
| 45,666 | 45,838 | 45,462 | 45,394 | 45,045 | 44,891 | 44,859 | 44,897 | E26 |
| 13,261 | 13,269 | 13,141 | 13,111 | 13,106 | 13,141 | 13,139 | 13,092 | E27 |
| 12,655 | 12,602 | 13,454 | 13,492 | 13,383 | 13,355 | 13,340 | 13,157 | E28 |
| 36,329 | 35,987 | 36,514 | 36,497 | 35,879 | 36,107 | 36,474 | 36,268 | E29 |
| 6,569 | 6,537 | 6,474 | 6,525 | 6,457 | 6,448 | 6,495 | 6,483 | E30 |
| 251,577 | 250,260 | 250,216 | 248,953 | 249,818 | 248,705 | 248,118 | 243,581 | E31 |
| 7,272 | 7,409 | 6,742 | 6,770 | 6,684 | 6,725 | 6,664 | 6,609 | E32, 20 |
| 140,678 | 139,418 | 142,556 | 143,586 | 143,078 | 144,531 | 144,537 | 145,649 | I-1 |
| 132,534 | 135,465 | 132,631 | 140,297 | 139,172 | 137,895 | 139,961 | 139,192 | I-2 |
| 1,256,842 | 1,254,192 | 1,258,304 | 1,252,962 | 1,243,283 | 1,252,356 | 1,252,941 | 1,252,194 | T L |
| 51,330 | 50,720 | 51,407 | 51,418 | 51,273 | 51,317 | 52,720 | 51,042 | D |
| 536,403 | 534,267 | 533,251 | 531,203 | 530,636 | 528,813 | 528,283 | 525,491 | E |
| 13,317 | 13,440 | 13,452 | 13,416 | 13,371 | 13,322 | 13,116 | 13,103 | F |
| 34,964 | 35,268 | 35,402 | 35,501 | 36,558 | 36,534 | 35,638 | 36,341 | G |
| 128,271 | 128,403 | 129,114 | 127,935 | 128,927 | 128,695 | 128,575 | 128,821 | H |
| 113,554 | 114,570 | 113,316 | 116,333 | 115,505 | 115,759 | 114,744 | 117,114 | I |
| 15,521 | 14,703 | 14,360 | 14,300 | 14,297 | 14,386 | 14,293 | 14,199 | J |
| 9,945 | 9,999 | 9,585 | 9,550 | 9,730 | 9,979 | 9,724 | 9,764 | K |
| 41,644 | 40,731 | 41,525 | 41,288 | 41,063 | 41,137 | 41,025 | 40,809 | L |
| 31,325 | 31,434 | 34,138 | 31,748 | 29,820 | 31,477 | 31,823 | 31,539 | M |
| 16,679 | 16,288 | 17,275 | 17,857 | 17,754 | 19,211 | 18,853 | 18,660 | N |
| 67,359 | 68,260 | 68,671 | 68,592 | 68,219 | 68,977 | 70,030 | 70,206 | O |
| 76,053 | 75,887 | 76,117 | 75,369 | 75,436 | 76,183 | 76,275 | 75,610 | P |
| 9,216 | 9,236 | 9,246 | 9,273 | 9,220 | 9,452 | 9,241 | 9,228 | Q |
| 111,261 | 110,986 | 111,445 | 109,179 | 101,474 | 107,114 | 108,601 | 110,267 | R |
| 29,461 | 29,249 | 29,354 | 29,006 | 29,279 | 29,272 | 29,244 | 29,111 | E09, 10 |
| 6,964 | 6,950 | 6,906 | 6,910 | 6,874 | 6,692 | 6,690 | 6,681 | E11 |
| 2,468 | 2,455 | 2,444 | 2,412 | 2,427 | 2,458 | 2,441 | 2,417 | E12 |
| 7,259 | 7,294 | 7,317 | 7,308 | 7,295 | 7,260 | 7,165 | 7,223 | E13 |
| 6,941 | 6,919 | 6,930 | 6,917 | 5,931 | 5,951 | 5,960 | 6,705 | E14 |
| 6,411 | 6,506 | 6,286 | 6,379 | 6,323 | 6,547 | 6,524 | 6,487 | E15 |
| 6,572 | 6,643 | 6,590 | 6,560 | 6,562 | 6,576 | 6,540 | 6,490 | E16, 17 |
| 28,362 | 27,656 | 26,223 | 25,833 | 25,751 | 26,031 | 25,700 | 27,595 | E18 |
| 9,474 | 9,363 | 9,528 | 9,527 | 9,440 | 8,899 | 8,848 | 8,992 | E19 |
| 15,310 | 15,198 | 15,240 | 15,195 | 15,117 | 15,046 | 15,017 | 14,974 | E21 |
| 25,659 | 25,944 | 25,581 | 25,584 | 25,653 | 25,587 | 25,469 | 25,320 | E22 |
| 6,548 | 6,512 | 6,470 | 6,399 | 6,374 | 6,323 | 6,383 | 6,346 | E23 |
| 24,370 | 24,238 | 24,127 | 23,997 | 23,899 | 23,759 | 23,878 | 23,684 | E24 |
| 22,134 | 22,178 | 22,127 | 22,124 | 22,039 | 21,960 | 22,021 | 21,860 | E25 |
| 30,587 | 30,728 | 30,647 | 30,452 | 30,508 | 30,528 | 30,508 | 30,620 | E26 |
| 10,908 | 10,916 | 10,783 | 10,782 | 10,807 | 10,878 | 10,877 | 10,830 | E27 |
| 12,655 | 12,602 | 12,641 | 12,679 | 12,604 | 12,576 | 12,561 | 12,378 | E28 |
| 32,449 | 32,107 | 32,198 | 32,279 | 32,182 | 31,890 | 32,356 | 32,225 | E29 |
| 6,569 | 6,537 | 6,474 | 6,525 | 6,457 | 6,448 | 6,495 | 6,483 | E30 |
| 240,872 | 239,669 | 240,787 | 239,733 | 240,598 | 239,575 | 239,040 | 234,503 | E31 |
| 4,430 | 4,603 | 4,598 | 4,602 | 4,516 | 4,557 | 4,566 | 4,567 | E32, 20 |
| 65,425 | 65,428 | 65,353 | 66,258 | 66,106 | 67,112 | 66,484 | 66,988 | I-1 |
| 48,129 | 49,142 | 47,963 | 50,075 | 49,399 | 48,647 | 48,260 | 50,126 | I-2 |

第7表 産業大中分類及び性別常用労働者数、パートタイム労働者数、

| | 業 | 産 | 業 | 2019年 平均 | 2020年 平均 | 2020年 | | | |
|------------|------------------------|---------------------|---------|-------------|-------------|-----------|-----------|-----------|-----------|
| | | | | | | 0 | | | |
| | | | | | | 1月 | 2月 | 3月 | 4月 |
| 常用労働者5人以上 | TL | 調査 | 産業計 | 1,350,588 | 1,340,841 | 1,378,713 | 1,374,762 | 1,343,270 | 1,340,128 |
| | D | 建設 | 設業 | 28,608 | 31,009 | 30,495 | 30,095 | 30,275 | 30,632 |
| | E | 製造 | 造業 | 195,864 | 195,116 | 194,181 | 194,878 | 192,868 | 193,043 |
| | F | 電気・ガス・熱供給・水道 | 業 | 2,222 | 2,628 | 2,365 | 2,356 | 2,346 | 2,594 |
| | G | 情報通信 | 業 | 13,312 | 17,347 | 15,413 | 16,502 | 15,898 | 17,522 |
| | H | 運輸業、郵便 | 業 | 50,786 | 50,109 | 49,573 | 52,222 | 47,528 | 46,869 |
| | I | 卸売業、小売 | 業 | 272,127 | 267,440 | 263,952 | 266,646 | 265,599 | 267,432 |
| | J | 金融業、保険 | 業 | 42,080 | 40,182 | 41,904 | 41,535 | 39,690 | 40,870 |
| | K | 不動産業、物品賃貸 | 業 | 13,595 | 11,215 | 10,750 | 10,213 | 10,800 | 10,216 |
| | L | 学術研究、専門・技術サービス | 業 | 23,549 | 28,195 | 27,587 | 28,212 | 26,469 | 27,690 |
| | M | 宿泊業、飲食サービス | 業 | 162,178 | 144,686 | 157,260 | 153,152 | 152,455 | 139,042 |
| | N | 生活関連サービス業、娯楽 | 業 | 57,709 | 54,968 | 56,960 | 57,276 | 55,401 | 54,646 |
| | O | 教育、学習支援 | 業 | 87,723 | 96,010 | 103,052 | 103,687 | 98,650 | 97,490 |
| | P | 医療、福祉 | 社 | 292,594 | 291,769 | 299,327 | 291,793 | 286,630 | 291,329 |
| | Q | 複合サービス事業 | 業 | 9,451 | 9,626 | 9,490 | 9,782 | 9,585 | 9,598 |
| | R | サービス業（他に分類されないもの） | | 98,789 | 100,540 | 116,404 | 116,413 | 109,076 | 111,155 |
| | E09,10 | 食料品製造業、飲料・たばこ・飼料製造業 | | 30,862 | 28,993 | 29,395 | 28,725 | 28,359 | 29,019 |
| | E11 | 繊維工業 | 業 | 8,700 | 8,325 | 8,228 | 8,092 | 8,082 | 8,315 |
| | E12 | 木材・木製品製造業（家具を除く） | | 981 | 1,196 | 1,024 | 1,024 | 1,012 | 1,023 |
| | E13 | 家具・装備品製造業 | | 2,530 | 1,903 | 1,825 | 1,838 | 1,825 | 1,830 |
| | E14 | パルプ・紙・紙加工品製造業 | | 4,243 | 3,857 | 3,750 | 3,492 | 4,243 | 3,497 |
| | E15 | 印刷・同関連業 | | 5,144 | 4,779 | 5,625 | 5,324 | 5,013 | 5,204 |
| | E16,17 | 化学工業、石油製品・石炭製品製造業 | | 4,485 | 4,633 | 4,725 | 4,703 | 4,673 | 4,555 |
| | E18 | プラスチック製品製造業 | | 15,905 | 17,880 | 17,500 | 17,905 | 17,068 | 18,666 |
| | E19 | ゴム製品製造業 | | 5,484 | 5,253 | 5,284 | 5,294 | 5,403 | 5,429 |
| | E21 | 窯業・土石製品製造業 | | 4,566 | 4,179 | 3,796 | 3,637 | 3,638 | 3,886 |
| | E22 | 鉄鋼業 | 業 | 3,520 | 3,803 | 3,717 | 3,687 | 3,462 | 3,537 |
| | E23 | 非鉄金属製造業 | | 2,350 | 2,422 | 2,357 | 2,306 | 2,357 | 2,427 |
| | E24 | 金属製品製造業 | | 15,489 | 18,659 | 18,162 | 18,133 | 18,122 | 18,885 |
| | E25 | はん用機械器具製造業 | | 4,777 | 4,986 | 4,756 | 4,783 | 4,910 | 4,912 |
| | E26 | 生産用機械器具製造業 | | 11,364 | 11,335 | 11,127 | 11,410 | 11,273 | 11,155 |
| | E27 | 業務用機械器具製造業 | | 5,102 | 5,428 | 5,580 | 5,769 | 5,755 | 5,597 |
| | E28 | 電子部品・デバイス・電子回路製造業 | | 4,617 | 3,172 | 1,279 | 3,224 | 3,199 | 1,233 |
| E29 | 電気機械器具製造業 | | 13,963 | 12,049 | 13,348 | 13,014 | 12,659 | 12,208 | |
| E30 | 情報通信機械器具製造業 | | 1,511 | 1,338 | 1,337 | 1,311 | 1,306 | 1,422 | |
| E31 | 輸送用機械器具製造業 | | 45,269 | 45,941 | 46,642 | 46,360 | 45,848 | 45,427 | |
| E32,20 | その他の製造業、なめし革・同製品・毛皮製造業 | | 5,005 | 4,983 | 4,724 | 4,847 | 4,661 | 4,816 | |
| I-1 | 卸売業 | 業 | 74,043 | 75,172 | 73,677 | 74,039 | 74,452 | 75,608 | |
| I-2 | 小売業 | 業 | 198,084 | 192,268 | 190,275 | 192,607 | 191,147 | 191,824 | |
| 常用労働者30人以上 | TL | 調査 | 産業計 | 773,644 | 776,540 | 803,768 | 795,847 | 768,596 | 767,887 |
| | D | 建設 | 設業 | 11,430 | 12,277 | 12,030 | 12,069 | 11,688 | 12,373 |
| | E | 製造 | 造業 | 147,809 | 149,426 | 150,130 | 151,079 | 150,169 | 149,661 |
| | F | 電気・ガス・熱供給・水道 | 業 | 2,222 | 2,549 | 2,365 | 2,356 | 2,346 | 2,594 |
| | G | 情報通信 | 業 | 8,092 | 9,158 | 8,510 | 8,890 | 8,307 | 9,750 |
| | H | 運輸業、郵便 | 業 | 40,511 | 40,686 | 40,181 | 41,964 | 37,665 | 36,820 |
| | I | 卸売業、小売 | 業 | 130,609 | 132,088 | 126,366 | 127,045 | 127,565 | 129,403 |
| | J | 金融業、保険 | 業 | 20,407 | 18,956 | 19,718 | 19,462 | 17,786 | 17,651 |
| | K | 不動産業、物品賃貸 | 業 | 4,602 | 4,058 | 4,172 | 3,981 | 4,265 | 4,238 |
| | L | 学術研究、専門・技術サービス | 業 | 9,042 | 10,748 | 10,378 | 10,482 | 9,801 | 10,726 |
| | M | 宿泊業、飲食サービス | 業 | 56,754 | 55,156 | 59,196 | 58,865 | 55,403 | 48,640 |
| | N | 生活関連サービス業、娯楽 | 業 | 26,047 | 24,506 | 27,240 | 26,781 | 24,793 | 24,838 |
| | O | 教育、学習支援 | 業 | 57,073 | 59,626 | 64,729 | 64,172 | 61,226 | 59,261 |
| | P | 医療、福祉 | 社 | 174,136 | 174,219 | 185,409 | 177,417 | 172,121 | 174,045 |
| | Q | 複合サービス事業 | 業 | 4,764 | 4,373 | 4,425 | 4,438 | 4,381 | 4,454 |
| | R | サービス業（他に分類されないもの） | | 80,150 | 78,710 | 88,919 | 86,846 | 81,080 | 83,433 |
| | E09,10 | 食料品製造業、飲料・たばこ・飼料製造業 | | 20,756 | 20,362 | 20,463 | 19,988 | 19,887 | 20,410 |
| | E11 | 繊維工業 | 業 | 4,960 | 5,163 | 5,294 | 5,158 | 5,148 | 5,381 |
| | E12 | 木材・木製品製造業（家具を除く） | | 589 | 591 | 581 | 581 | 569 | 580 |
| | E13 | 家具・装備品製造業 | | 1,800 | 1,652 | 1,635 | 1,648 | 1,635 | 1,640 |
| | E14 | パルプ・紙・紙加工品製造業 | | 2,308 | 2,354 | 2,334 | 2,183 | 2,934 | 2,188 |
| | E15 | 印刷・同関連業 | | 2,429 | 3,028 | 3,211 | 2,994 | 2,981 | 3,106 |
| | E16,17 | 化学工業、石油製品・石炭製品製造業 | | 3,715 | 3,884 | 4,013 | 3,991 | 3,961 | 3,843 |
| | E18 | プラスチック製品製造業 | | 11,686 | 13,554 | 12,801 | 13,320 | 12,937 | 14,535 |
| | E19 | ゴム製品製造業 | | 4,306 | 3,862 | 3,948 | 3,958 | 4,019 | 4,044 |
| | E21 | 窯業・土石製品製造業 | | 2,857 | 2,873 | 2,783 | 2,624 | 2,625 | 2,873 |
| | E22 | 鉄鋼業 | 業 | 3,011 | 2,997 | 3,016 | 2,994 | 2,769 | 2,836 |
| | E23 | 非鉄金属製造業 | | 1,404 | 1,677 | 1,651 | 1,600 | 1,651 | 1,721 |
| | E24 | 金属製品製造業 | | 11,151 | 12,460 | 12,534 | 12,433 | 12,422 | 12,833 |
| | E25 | はん用機械器具製造業 | | 3,974 | 3,722 | 3,689 | 3,716 | 3,713 | 3,811 |
| | E26 | 生産用機械器具製造業 | | 7,626 | 7,567 | 7,449 | 7,559 | 7,491 | 7,213 |
| | E27 | 業務用機械器具製造業 | | 4,112 | 4,906 | 5,055 | 5,244 | 5,230 | 5,050 |
| | E28 | 電子部品・デバイス・電子回路製造業 | | 3,989 | 2,975 | 1,279 | 3,224 | 3,199 | 1,233 |
| E29 | 電気機械器具製造業 | | 10,964 | 9,694 | 10,696 | 10,446 | 10,091 | 9,640 | |
| E30 | 情報通信機械器具製造業 | | 1,511 | 1,338 | 1,337 | 1,311 | 1,306 | 1,422 | |
| E31 | 輸送用機械器具製造業 | | 40,948 | 40,970 | 42,418 | 42,136 | 41,739 | 41,352 | |
| E32,20 | その他の製造業、なめし革・同製品・毛皮製造業 | | 3,715 | 3,796 | 3,943 | 3,971 | 3,862 | 3,950 | |
| I-1 | 卸売業 | 業 | 40,941 | 42,502 | 41,532 | 42,408 | 42,629 | 43,722 | |
| I-2 | 小売業 | 業 | 89,666 | 89,587 | 84,834 | 84,637 | 84,936 | 85,681 | |

パートタイム労働者比率（常用労働者数・女）

（単位：人）

| 女 | | | | | | | | 産 業 | |
|-----------|-----------|-----------|-----------|-----------|-----------|-----------|-----------|--------|----------------|
| 20 | | 年 月 別 | | | | | | | |
| 5 月 | 6 月 | 7 月 | 8 月 | 9 月 | 10 月 | 11 月 | 12 月 | | |
| 1,333,256 | 1,335,868 | 1,329,974 | 1,331,668 | 1,339,856 | 1,330,071 | 1,321,345 | 1,331,179 | TL | 常用労働者 5人以上 |
| 30,663 | 31,856 | 31,397 | 31,512 | 31,657 | 31,788 | 30,101 | 31,635 | D | |
| 193,805 | 193,761 | 197,275 | 195,633 | 196,783 | 195,886 | 195,853 | 197,426 | E | |
| 2,605 | 2,646 | 2,792 | 2,746 | 2,748 | 2,759 | 2,797 | 2,790 | F | |
| 17,590 | 17,677 | 18,266 | 18,646 | 17,381 | 18,962 | 17,683 | 16,623 | G | |
| 50,933 | 52,087 | 49,769 | 51,863 | 50,031 | 50,080 | 50,185 | 50,180 | H | |
| 268,846 | 269,986 | 271,353 | 266,431 | 266,035 | 266,600 | 265,274 | 271,116 | I | |
| 41,701 | 42,490 | 39,316 | 38,986 | 38,821 | 38,997 | 39,274 | 38,596 | J | |
| 10,384 | 10,297 | 11,961 | 11,859 | 11,957 | 11,903 | 12,057 | 12,185 | K | |
| 27,848 | 26,978 | 29,919 | 28,594 | 28,555 | 28,663 | 28,887 | 28,948 | L | |
| 133,091 | 135,336 | 137,060 | 144,467 | 146,276 | 145,567 | 145,392 | 147,132 | M | |
| 55,191 | 56,695 | 56,898 | 55,386 | 55,982 | 53,817 | 50,475 | 50,893 | N | |
| 95,366 | 96,734 | 93,946 | 92,876 | 92,065 | 93,463 | 92,754 | 92,037 | O | |
| 291,503 | 290,979 | 289,087 | 292,279 | 292,709 | 291,724 | 291,773 | 292,092 | P | |
| 9,510 | 9,592 | 9,919 | 9,927 | 9,759 | 9,396 | 9,509 | 9,446 | Q | |
| 104,220 | 98,754 | 91,016 | 90,463 | 99,097 | 90,466 | 89,331 | 90,080 | R | |
| 28,624 | 28,484 | 29,348 | 28,794 | 29,052 | 29,119 | 29,028 | 29,963 | E09,10 | |
| 8,104 | 8,161 | 8,576 | 8,630 | 8,576 | 8,499 | 8,357 | 8,272 | E11 | |
| 1,144 | 1,280 | 1,304 | 1,327 | 1,310 | 1,313 | 1,292 | 1,300 | E12 | |
| 1,847 | 1,842 | 1,972 | 1,997 | 1,987 | 1,969 | 2,018 | 1,880 | E13 | |
| 3,327 | 3,317 | 3,732 | 3,893 | 4,520 | 4,498 | 4,517 | 3,508 | E14 | |
| 5,323 | 4,903 | 4,847 | 4,390 | 4,403 | 4,027 | 4,096 | 4,192 | E15 | |
| 4,469 | 4,547 | 4,694 | 4,693 | 4,619 | 4,629 | 4,547 | 4,747 | E16,17 | |
| 17,950 | 18,443 | 17,945 | 17,958 | 17,824 | 17,569 | 18,502 | 17,230 | E18 | |
| 5,273 | 5,307 | 5,088 | 5,045 | 4,986 | 5,301 | 5,375 | 5,257 | E19 | |
| 3,949 | 4,010 | 4,527 | 4,497 | 4,514 | 4,478 | 4,507 | 4,708 | E21 | |
| 3,814 | 3,525 | 4,011 | 4,006 | 3,979 | 3,934 | 3,977 | 3,995 | E22 | |
| 2,475 | 2,477 | 2,467 | 2,456 | 2,455 | 2,442 | 2,454 | 2,403 | E23 | |
| 18,703 | 18,318 | 19,212 | 18,920 | 18,988 | 18,544 | 18,655 | 19,257 | E24 | |
| 4,912 | 4,906 | 5,132 | 5,077 | 5,083 | 5,175 | 5,046 | 5,145 | E25 | |
| 11,380 | 11,354 | 11,481 | 11,466 | 11,513 | 11,419 | 11,155 | 11,286 | E26 | |
| 5,456 | 5,564 | 5,182 | 5,186 | 5,120 | 5,362 | 5,311 | 5,255 | E27 | |
| 3,277 | 3,361 | 3,775 | 3,775 | 3,795 | 3,774 | 3,646 | 3,727 | E28 | |
| 11,635 | 11,942 | 11,823 | 11,462 | 11,914 | 11,752 | 11,431 | 11,395 | E29 | |
| 1,306 | 1,304 | 1,366 | 1,299 | 1,351 | 1,352 | 1,359 | 1,348 | E30 | |
| 46,019 | 46,091 | 45,541 | 45,566 | 45,480 | 45,529 | 45,404 | 47,391 | E31 | |
| 4,818 | 4,625 | 5,252 | 5,196 | 5,314 | 5,201 | 5,176 | 5,167 | E32,20 | |
| 75,647 | 77,398 | 75,158 | 74,234 | 74,844 | 75,194 | 76,172 | 75,630 | I-1 | |
| 193,199 | 192,588 | 196,195 | 192,197 | 191,191 | 191,406 | 189,102 | 195,486 | I-2 | |
| 774,082 | 777,932 | 772,678 | 772,903 | 777,178 | 767,867 | 768,455 | 771,287 | TL | 常用労働者 30人以上 |
| 12,376 | 12,393 | 12,359 | 12,607 | 12,751 | 12,761 | 11,027 | 12,889 | D | |
| 151,246 | 151,653 | 148,948 | 147,979 | 148,334 | 147,976 | 147,743 | 148,196 | E | |
| 2,605 | 2,646 | 2,635 | 2,589 | 2,591 | 2,602 | 2,640 | 2,633 | F | |
| 9,818 | 9,751 | 9,848 | 9,476 | 8,507 | 8,701 | 9,588 | 8,753 | G | |
| 41,499 | 41,796 | 41,182 | 42,731 | 41,140 | 41,234 | 41,357 | 40,668 | H | |
| 131,510 | 134,115 | 135,487 | 133,476 | 133,697 | 134,085 | 135,671 | 136,648 | I | |
| 18,736 | 19,571 | 19,366 | 19,299 | 19,160 | 18,867 | 18,912 | 18,946 | J | |
| 3,744 | 3,774 | 4,159 | 4,210 | 4,078 | 3,885 | 4,113 | 4,083 | K | |
| 10,740 | 10,608 | 10,914 | 10,824 | 11,115 | 11,122 | 10,976 | 11,301 | L | |
| 52,296 | 53,238 | 52,702 | 55,205 | 57,041 | 56,041 | 56,467 | 56,768 | M | |
| 24,529 | 24,862 | 24,076 | 23,768 | 24,104 | 22,452 | 22,771 | 23,857 | N | |
| 57,908 | 59,058 | 59,223 | 57,342 | 57,576 | 57,815 | 58,699 | 58,504 | O | |
| 174,938 | 174,719 | 173,481 | 174,328 | 172,212 | 170,953 | 170,314 | 170,687 | P | |
| 4,443 | 4,472 | 4,422 | 4,426 | 4,377 | 4,103 | 4,301 | 4,238 | Q | |
| 77,694 | 75,276 | 73,876 | 74,643 | 80,495 | 75,270 | 73,876 | 73,116 | R | |
| 20,398 | 20,701 | 20,616 | 20,527 | 20,398 | 20,272 | 20,371 | 20,317 | E09,10 | |
| 5,291 | 5,227 | 5,178 | 5,159 | 5,105 | 5,028 | 5,022 | 4,960 | E11 | |
| 572 | 579 | 602 | 625 | 608 | 611 | 590 | 598 | E12 | |
| 1,657 | 1,652 | 1,650 | 1,675 | 1,665 | 1,647 | 1,696 | 1,617 | E13 | |
| 2,018 | 2,008 | 2,008 | 1,997 | 2,856 | 2,834 | 2,853 | 2,030 | E14 | |
| 3,239 | 3,116 | 3,098 | 2,964 | 2,934 | 2,924 | 2,922 | 2,847 | E15 | |
| 3,861 | 3,816 | 3,852 | 3,851 | 3,856 | 3,825 | 3,807 | 3,941 | E16,17 | |
| 13,640 | 14,134 | 13,353 | 13,711 | 13,785 | 13,409 | 13,713 | 13,309 | E18 | |
| 3,888 | 3,922 | 3,624 | 3,581 | 3,579 | 3,963 | 3,968 | 3,850 | E19 | |
| 2,936 | 2,997 | 2,998 | 2,967 | 2,936 | 2,900 | 2,929 | 2,909 | E21 | |
| 3,113 | 2,824 | 3,085 | 3,095 | 3,068 | 3,023 | 3,066 | 3,084 | E22 | |
| 1,710 | 1,712 | 1,702 | 1,691 | 1,690 | 1,677 | 1,689 | 1,638 | E23 | |
| 12,701 | 12,471 | 12,563 | 12,272 | 12,374 | 12,220 | 12,331 | 12,351 | E24 | |
| 3,811 | 3,805 | 3,812 | 3,757 | 3,689 | 3,667 | 3,538 | 3,658 | E25 | |
| 7,680 | 7,706 | 7,762 | 7,747 | 7,685 | 7,591 | 7,467 | 7,459 | E26 | |
| 4,909 | 5,017 | 4,676 | 4,687 | 4,627 | 4,844 | 4,792 | 4,736 | E27 | |
| 3,277 | 3,361 | 3,369 | 3,369 | 3,389 | 3,368 | 3,274 | 3,355 | E28 | |
| 9,403 | 9,710 | 9,705 | 9,345 | 9,276 | 9,634 | 9,214 | 9,178 | E29 | |
| 1,306 | 1,304 | 1,366 | 1,299 | 1,351 | 1,352 | 1,359 | 1,348 | E30 | |
| 41,937 | 41,885 | 40,220 | 39,983 | 39,668 | 39,505 | 39,434 | 41,368 | E31 | |
| 3,899 | 3,706 | 3,709 | 3,677 | 3,795 | 3,682 | 3,708 | 3,643 | E32,20 | |
| 43,200 | 43,305 | 42,780 | 41,595 | 41,868 | 41,882 | 42,759 | 42,340 | I-1 | |
| 88,310 | 90,810 | 92,707 | 91,881 | 91,829 | 92,203 | 92,912 | 94,308 | I-2 | |

第7表 産業大中分類及び性別常用労働者数、パートタイム労働者数、

| | 産 業 | 2019年 平均 | 2020年 平均 | 2020年 | | | |
|--|--|-------------|-------------|---------|---------|---------|---------|
| | | | | 2 | | 0 | |
| | | | | 1 月 | 2 月 | 3 月 | 4 月 |
| 常用労働者5人以上 | T L 調査 産 業 計 | 946,713 | 922,924 | 989,805 | 962,277 | 934,743 | 912,655 |
| | D 建設 設 業 | 7,716 | 11,227 | 11,846 | 11,621 | 12,145 | 10,815 |
| | E 製 造 業 | 87,826 | 77,022 | 76,386 | 75,729 | 73,951 | 73,147 |
| | F 電 気 ・ ガ ス ・ 熱 供 給 ・ 水 道 業 | 474 | 528 | 479 | 478 | 478 | 442 |
| | G 情 報 通 信 業 | 2,964 | 6,033 | 6,094 | 6,950 | 6,905 | 6,692 |
| | H 運 輸 業 , 郵 便 業 | 40,185 | 36,409 | 36,227 | 38,915 | 34,262 | 33,685 |
| | I 卸 売 業 , 小 売 業 | 242,945 | 233,295 | 230,055 | 233,565 | 236,097 | 234,204 |
| | J 金 融 業 , 保 険 業 | 5,939 | 5,023 | 4,760 | 4,622 | 4,540 | 4,898 |
| | K 不 動 産 業 , 物 品 賃 貸 業 | 10,982 | 7,654 | 8,987 | 8,927 | 8,692 | 7,353 |
| | L 学 術 研 究 , 専 門 ・ 技 術 サ ー ビ ス 業 | 9,727 | 12,179 | 13,334 | 12,781 | 12,957 | 12,862 |
| | M 宿 泊 業 , 飲 食 サ ー ビ ス 業 | 208,333 | 198,611 | 216,768 | 213,700 | 204,803 | 192,821 |
| | N 生 活 関 連 サ ー ビ ス 業 , 娯 楽 業 | 56,606 | 53,113 | 55,437 | 51,251 | 48,051 | 49,108 |
| | O 教 育 , 学 習 支 援 業 | 64,251 | 61,045 | 62,504 | 59,346 | 57,204 | 55,395 |
| | P 医 療 , 福 祉 | 123,126 | 129,543 | 163,161 | 135,695 | 131,228 | 125,085 |
| | Q 複 合 サ ー ビ ス 事 業 | 5,610 | 6,148 | 6,651 | 6,938 | 6,735 | 6,619 |
| | R サービス業（他に分類されないもの） | 80,033 | 85,094 | 97,116 | 101,759 | 96,695 | 99,529 |
| | E09,10 食 料 品 製 造 業 , 飲 料 ・ た ば こ ・ 飼 料 製 造 業 | 22,497 | 15,362 | 14,685 | 14,203 | 13,975 | 14,037 |
| | E11 織 維 工 業 | 3,522 | 3,282 | 3,361 | 3,351 | 3,379 | 3,444 |
| | E12 木 材 ・ 木 製 品 製 造 業 (家 具 を 除 く) | 644 | 341 | 322 | 322 | 303 | 350 |
| | E13 家 具 ・ 装 備 品 製 造 業 | 932 | 500 | 470 | 475 | 484 | 475 |
| | E14 パ ル プ ・ 紙 ・ 紙 加 工 品 製 造 業 | 3,669 | 3,115 | 3,450 | 3,226 | 2,764 | 3,192 |
| | E15 印 刷 ・ 同 関 連 業 | 2,534 | 1,872 | 2,736 | 2,358 | 2,039 | 2,072 |
| | E16,17 化 学 工 業 , 石 油 製 品 ・ 石 炭 製 品 製 造 業 | 2,240 | 1,482 | 1,439 | 1,381 | 1,426 | 1,397 |
| | E18 プ ラ ス チ ッ ク 製 品 製 造 業 | 5,420 | 9,014 | 8,674 | 8,665 | 8,229 | 8,515 |
| | E19 ゴ ム 製 品 製 造 業 | 2,751 | 1,345 | 1,489 | 1,475 | 1,524 | 1,573 |
| | E21 窯 業 ・ 土 石 製 品 製 造 業 | 1,953 | 1,629 | 1,343 | 1,433 | 1,738 | 1,568 |
| | E22 鉄 鋼 業 | 804 | 662 | 635 | 610 | 508 | 526 |
| | E23 非 鉄 金 属 製 造 業 | 803 | 520 | 663 | 685 | 686 | 497 |
| | E24 金 属 製 品 製 造 業 | 7,359 | 11,188 | 10,108 | 9,778 | 9,911 | 10,046 |
| | E25 は ん 用 機 械 器 具 製 造 業 | 2,118 | 2,529 | 2,041 | 2,352 | 2,196 | 2,106 |
| | E26 生 産 用 機 械 器 具 製 造 業 | 5,642 | 4,809 | 4,829 | 5,259 | 4,495 | 4,164 |
| E27 業 務 用 機 械 器 具 製 造 業 | 1,828 | 1,039 | 1,112 | 1,058 | 1,057 | 1,031 | |
| E28 電 子 部 品 ・ デ バ イ ス ・ 電 子 回 路 製 造 業 | 2,878 | 1,022 | 583 | 899 | 1,118 | 394 | |
| E29 電 気 機 械 器 具 製 造 業 | 3,999 | 2,660 | 2,930 | 2,714 | 3,042 | 2,889 | |
| E30 情 報 通 信 機 械 器 具 製 造 業 | 284 | 150 | 181 | 162 | 152 | 161 | |
| E31 輸 送 用 機 械 器 具 製 造 業 | 13,125 | 12,327 | 13,242 | 13,122 | 12,876 | 12,573 | |
| E32,20 そ の 他 の 製 造 業 , な め し 革 ・ 同 製 品 ・ 毛 皮 製 造 業 | 2,826 | 2,175 | 2,093 | 2,201 | 2,049 | 2,137 | |
| I-1 卸 売 業 | 35,207 | 37,834 | 37,304 | 37,535 | 38,589 | 38,973 | |
| I-2 小 売 業 | 207,738 | 195,461 | 192,751 | 196,030 | 197,508 | 195,231 | |
| 常用労働者30人以上 | T L 調 査 産 業 計 | 461,562 | 468,426 | 516,558 | 490,562 | 465,511 | 459,062 |
| | D 建 設 設 業 | 1,606 | 1,947 | 2,111 | 2,279 | 2,160 | 2,037 |
| | E 製 造 業 | 53,712 | 51,516 | 53,760 | 53,932 | 52,245 | 51,868 |
| | F 電 気 ・ ガ ス ・ 熱 供 給 ・ 水 道 業 | 474 | 528 | 479 | 478 | 478 | 442 |
| | G 情 報 通 信 業 | 865 | 1,402 | 1,497 | 1,453 | 1,705 | 1,569 |
| | H 運 輸 業 , 郵 便 業 | 31,923 | 28,667 | 27,789 | 30,058 | 25,981 | 24,279 |
| | I 卸 売 業 , 小 売 業 | 109,173 | 114,147 | 107,324 | 106,852 | 109,298 | 110,224 |
| | J 金 融 業 , 保 険 業 | 3,075 | 2,405 | 2,494 | 2,460 | 2,476 | 2,834 |
| | K 不 動 産 業 , 物 品 賃 貸 業 | 3,885 | 4,357 | 4,818 | 4,402 | 4,499 | 4,575 |
| | L 学 術 研 究 , 専 門 ・ 技 術 サ ー ビ ス 業 | 1,817 | 2,353 | 2,375 | 2,378 | 1,763 | 2,395 |
| | M 宿 泊 業 , 飲 食 サ ー ビ ス 業 | 70,471 | 68,436 | 75,528 | 75,738 | 69,948 | 63,594 |
| | N 生 活 関 連 サ ー ビ ス 業 , 娯 楽 業 | 30,225 | 27,915 | 31,826 | 30,254 | 27,320 | 28,009 |
| | O 教 育 , 学 習 支 援 業 | 37,447 | 37,428 | 40,893 | 39,593 | 35,716 | 35,631 |
| | P 医 療 , 福 祉 | 49,837 | 57,415 | 90,045 | 63,615 | 58,038 | 54,112 |
| | Q 複 合 サ ー ビ ス 事 業 | 3,343 | 3,845 | 4,182 | 4,189 | 4,126 | 3,825 |
| | R サービス業（他に分類されないもの） | 63,711 | 66,067 | 71,437 | 72,881 | 69,758 | 73,668 |
| | E09,10 食 料 品 製 造 業 , 飲 料 ・ た ば こ ・ 飼 料 製 造 業 | 12,742 | 10,586 | 11,555 | 11,339 | 11,049 | 11,093 |
| | E11 織 維 工 業 | 2,637 | 2,418 | 2,523 | 2,513 | 2,541 | 2,606 |
| | E12 木 材 ・ 木 製 品 製 造 業 (家 具 を 除 く) | 370 | 270 | 251 | 251 | 232 | 279 |
| | E13 家 具 ・ 装 備 品 製 造 業 | 318 | 379 | 375 | 380 | 389 | 380 |
| | E14 パ ル プ ・ 紙 ・ 紙 加 工 品 製 造 業 | 1,773 | 1,776 | 2,141 | 2,024 | 1,562 | 1,990 |
| | E15 印 刷 ・ 同 関 連 業 | 786 | 960 | 1,111 | 978 | 1,002 | 927 |
| | E16,17 化 学 工 業 , 石 油 製 品 ・ 石 炭 製 品 製 造 業 | 1,826 | 1,203 | 1,229 | 1,198 | 1,243 | 1,240 |
| | E18 プ ラ ス チ ッ ク 製 品 製 造 業 | 2,156 | 5,050 | 4,654 | 5,222 | 4,905 | 5,191 |
| | E19 ゴ ム 製 品 製 造 業 | 1,812 | 794 | 685 | 671 | 679 | 679 |
| | E21 窯 業 ・ 土 石 製 品 製 造 業 | 593 | 748 | 600 | 690 | 995 | 825 |
| | E22 鉄 鋼 業 | 676 | 493 | 481 | 457 | 355 | 372 |
| | E23 非 鉄 金 属 製 造 業 | 389 | 476 | 487 | 509 | 510 | 497 |
| | E24 金 属 製 品 製 造 業 | 5,642 | 7,120 | 7,198 | 6,945 | 7,078 | 7,213 |
| | E25 は ん 用 機 械 器 具 製 造 業 | 1,786 | 1,561 | 1,437 | 1,748 | 1,462 | 1,431 |
| | E26 生 産 用 機 械 器 具 製 造 業 | 3,269 | 2,729 | 3,135 | 3,089 | 2,253 | 2,204 |
| E27 業 務 用 機 械 器 具 製 造 業 | 1,153 | 944 | 999 | 945 | 944 | 951 | |
| E28 電 子 部 品 ・ デ バ イ ス ・ 電 子 回 路 製 造 業 | 2,488 | 927 | 583 | 899 | 1,118 | 394 | |
| E29 電 気 機 械 器 具 製 造 業 | 2,472 | 1,561 | 1,627 | 1,495 | 1,739 | 1,586 | |
| E30 情 報 通 信 機 械 器 具 製 造 業 | 284 | 150 | 181 | 162 | 152 | 161 | |
| E31 輸 送 用 機 械 器 具 製 造 業 | 8,654 | 9,495 | 10,546 | 10,426 | 10,180 | 9,904 | |
| E32,20 そ の 他 の 製 造 業 , な め し 革 ・ 同 製 品 ・ 毛 皮 製 造 業 | 1,883 | 1,879 | 1,962 | 1,991 | 1,857 | 1,945 | |
| I-1 卸 売 業 | 17,572 | 23,589 | 22,816 | 23,571 | 24,289 | 24,676 | |
| I-2 小 売 業 | 91,601 | 90,559 | 84,508 | 83,281 | 85,009 | 85,548 | |

パートタイム労働者比率（パートタイム労働者数・合計）

（単位：人）

| 合 計 | | | | | | | | 産 業 | |
|---------|---------|---------|---------|---------|---------|---------|---------|--------|------------|
| 2 0 | | 年 月 | | | | 別 | | | |
| 5 月 | 6 月 | 7 月 | 8 月 | 9 月 | 10 月 | 11 月 | 12 月 | | |
| 894,334 | 901,568 | 909,657 | 910,259 | 925,549 | 901,463 | 910,499 | 922,275 | T L | 常用労働者5人以上 |
| 10,503 | 11,245 | 11,322 | 11,234 | 11,336 | 11,016 | 10,871 | 10,761 | D | |
| 72,762 | 71,779 | 80,642 | 79,611 | 80,533 | 78,608 | 81,173 | 79,944 | E | |
| 444 | 582 | 569 | 577 | 577 | 581 | 567 | 566 | F | |
| 6,676 | 6,607 | 6,067 | 6,713 | 5,223 | 6,193 | 4,298 | 3,977 | G | |
| 37,720 | 36,474 | 37,134 | 39,305 | 36,920 | 33,085 | 36,420 | 36,757 | H | |
| 230,810 | 231,002 | 233,107 | 230,672 | 234,112 | 231,246 | 232,970 | 241,697 | I | |
| 4,457 | 4,445 | 5,063 | 5,480 | 5,553 | 5,650 | 5,370 | 5,443 | J | |
| 7,934 | 7,773 | 6,563 | 6,408 | 6,992 | 6,922 | 6,915 | 8,391 | K | |
| 13,041 | 13,258 | 11,658 | 10,984 | 10,971 | 11,108 | 11,664 | 11,527 | L | |
| 183,996 | 187,255 | 190,606 | 197,793 | 195,770 | 199,059 | 200,158 | 200,595 | M | |
| 49,279 | 52,202 | 57,974 | 56,524 | 59,154 | 52,555 | 51,701 | 54,116 | N | |
| 57,721 | 60,375 | 63,639 | 61,308 | 62,127 | 61,748 | 65,398 | 65,776 | O | |
| 125,050 | 123,009 | 123,267 | 123,350 | 123,693 | 125,612 | 126,578 | 128,793 | P | |
| 6,358 | 6,316 | 5,831 | 5,891 | 5,923 | 5,363 | 5,532 | 5,617 | Q | |
| 87,583 | 89,246 | 76,215 | 74,409 | 86,665 | 72,717 | 70,884 | 68,315 | R | |
| 13,409 | 12,395 | 16,467 | 16,103 | 16,449 | 16,587 | 18,094 | 17,939 | E09,10 | |
| 3,219 | 3,315 | 3,408 | 3,410 | 3,374 | 3,109 | 3,006 | 3,006 | E11 | |
| 358 | 358 | 358 | 358 | 358 | 351 | 337 | 322 | E12 | |
| 475 | 484 | 550 | 550 | 541 | 531 | 541 | 423 | E13 | |
| 3,023 | 3,021 | 3,277 | 3,515 | 2,985 | 2,985 | 2,985 | 2,965 | E14 | |
| 2,193 | 1,731 | 2,252 | 1,123 | 1,765 | 1,018 | 1,485 | 1,696 | E15 | |
| 1,279 | 1,321 | 1,643 | 1,632 | 1,605 | 1,533 | 1,484 | 1,647 | E16,17 | |
| 8,178 | 8,593 | 9,553 | 9,416 | 9,460 | 9,612 | 10,382 | 8,891 | E18 | |
| 1,497 | 1,482 | 1,195 | 1,195 | 1,139 | 1,189 | 1,221 | 1,161 | E19 | |
| 1,520 | 1,495 | 1,751 | 1,721 | 1,750 | 1,711 | 1,695 | 1,825 | E21 | |
| 682 | 643 | 731 | 732 | 771 | 685 | 730 | 685 | E22 | |
| 465 | 474 | 458 | 456 | 467 | 462 | 462 | 462 | E23 | |
| 10,224 | 10,180 | 12,544 | 12,413 | 12,502 | 11,995 | 12,127 | 12,433 | E24 | |
| 2,171 | 2,210 | 2,726 | 3,046 | 2,808 | 2,904 | 2,854 | 2,933 | E25 | |
| 4,973 | 4,750 | 4,957 | 5,147 | 4,919 | 4,978 | 5,060 | 4,170 | E26 | |
| 1,000 | 1,032 | 1,018 | 1,065 | 1,026 | 1,034 | 1,015 | 1,015 | E27 | |
| 893 | 1,075 | 1,269 | 1,269 | 1,269 | 1,254 | 1,031 | 1,215 | E28 | |
| 2,551 | 2,654 | 2,615 | 2,462 | 2,727 | 2,529 | 2,401 | 2,401 | E29 | |
| 156 | 152 | 138 | 144 | 138 | 136 | 138 | 138 | E30 | |
| 12,403 | 12,426 | 11,506 | 11,652 | 12,067 | 11,739 | 11,872 | 12,435 | E31 | |
| 2,093 | 1,988 | 2,226 | 2,202 | 2,413 | 2,266 | 2,253 | 2,182 | E32,20 | |
| 37,013 | 37,989 | 37,521 | 36,778 | 37,873 | 37,977 | 38,274 | 38,182 | I-1 | |
| 193,797 | 193,013 | 195,586 | 193,894 | 196,239 | 193,269 | 194,696 | 203,515 | I-2 | |
| 458,172 | 468,763 | 460,135 | 466,438 | 469,471 | 450,584 | 457,719 | 458,137 | T L | 常用労働者30人以上 |
| 1,986 | 1,949 | 1,936 | 1,880 | 1,832 | 1,855 | 1,530 | 1,801 | D | |
| 51,958 | 51,233 | 51,015 | 51,372 | 51,081 | 49,684 | 50,149 | 49,897 | E | |
| 444 | 582 | 569 | 577 | 577 | 581 | 567 | 566 | F | |
| 1,553 | 1,602 | 1,443 | 1,477 | 1,235 | 1,339 | 1,066 | 880 | G | |
| 29,176 | 27,611 | 30,660 | 32,195 | 30,336 | 26,456 | 29,869 | 29,591 | H | |
| 113,304 | 117,509 | 116,564 | 116,709 | 117,819 | 116,131 | 118,083 | 119,945 | I | |
| 2,458 | 2,336 | 2,363 | 2,391 | 2,315 | 2,243 | 2,246 | 2,249 | J | |
| 4,300 | 4,178 | 4,124 | 4,163 | 4,301 | 4,432 | 4,197 | 4,297 | K | |
| 2,303 | 2,521 | 2,395 | 2,347 | 2,309 | 2,447 | 2,469 | 2,527 | L | |
| 66,307 | 66,446 | 65,308 | 68,068 | 67,277 | 67,548 | 67,298 | 68,174 | M | |
| 28,669 | 28,928 | 28,009 | 28,179 | 29,222 | 23,672 | 25,197 | 25,692 | N | |
| 35,844 | 37,442 | 38,550 | 36,347 | 35,522 | 36,571 | 38,642 | 38,376 | O | |
| 52,868 | 53,223 | 53,998 | 53,569 | 52,294 | 52,163 | 52,291 | 52,766 | P | |
| 3,804 | 3,803 | 3,747 | 3,829 | 3,817 | 3,435 | 3,689 | 3,689 | Q | |
| 63,198 | 69,400 | 59,454 | 63,335 | 69,534 | 62,027 | 60,426 | 57,687 | R | |
| 10,849 | 9,873 | 10,262 | 10,299 | 10,220 | 10,149 | 10,135 | 10,203 | E09,10 | |
| 2,500 | 2,477 | 2,437 | 2,457 | 2,421 | 2,156 | 2,189 | 2,189 | E11 | |
| 287 | 287 | 287 | 287 | 287 | 280 | 266 | 251 | E12 | |
| 380 | 389 | 389 | 389 | 380 | 370 | 380 | 354 | E13 | |
| 1,821 | 1,819 | 1,819 | 1,818 | 1,520 | 1,520 | 1,520 | 1,752 | E14 | |
| 1,016 | 931 | 986 | 903 | 898 | 911 | 935 | 922 | E15 | |
| 1,211 | 1,139 | 1,225 | 1,214 | 1,228 | 1,132 | 1,132 | 1,245 | E16,17 | |
| 4,714 | 5,129 | 4,963 | 5,262 | 5,244 | 4,921 | 5,382 | 5,016 | E18 | |
| 644 | 629 | 896 | 896 | 897 | 947 | 979 | 919 | E19 | |
| 777 | 752 | 776 | 746 | 726 | 687 | 720 | 683 | E21 | |
| 528 | 489 | 545 | 549 | 588 | 502 | 547 | 502 | E22 | |
| 465 | 474 | 458 | 456 | 467 | 462 | 462 | 462 | E23 | |
| 7,241 | 7,093 | 7,153 | 7,022 | 7,216 | 7,000 | 7,132 | 7,147 | E24 | |
| 1,496 | 1,535 | 1,558 | 1,878 | 1,568 | 1,550 | 1,500 | 1,572 | E25 | |
| 2,909 | 2,866 | 2,808 | 2,871 | 2,872 | 2,868 | 2,876 | 1,996 | E26 | |
| 920 | 952 | 944 | 966 | 928 | 936 | 917 | 917 | E27 | |
| 893 | 1,075 | 1,066 | 1,066 | 1,066 | 1,051 | 862 | 1,046 | E28 | |
| 1,503 | 1,606 | 1,670 | 1,517 | 1,492 | 1,584 | 1,456 | 1,456 | E29 | |
| 156 | 152 | 138 | 144 | 138 | 136 | 138 | 138 | E30 | |
| 9,720 | 9,743 | 8,807 | 8,833 | 8,966 | 8,710 | 8,771 | 9,334 | E31 | |
| 1,928 | 1,823 | 1,828 | 1,799 | 1,959 | 1,812 | 1,850 | 1,793 | E32,20 | |
| 23,580 | 23,890 | 23,133 | 22,793 | 23,235 | 23,340 | 24,253 | 23,483 | I-1 | |
| 89,724 | 93,619 | 93,431 | 93,916 | 94,584 | 92,791 | 93,830 | 96,462 | I-2 | |

第7表 産業大中分類及び性別常用労働者数、パートタイム労働者数、

| | 産 業 | 2019年 平均 | 2020年 平均 | 0 | | | |
|---------------------------------------|-------------------------------------|-------------|-------------|------|------|------|------|
| | | | | 2 | | 3 月 | 4 月 |
| | | | | 1 月 | 2 月 | | |
| 常用労働者 5人以上 | TL 調査 産 業 計 | 29.6 | 28.9 | 30.8 | 29.9 | 29.2 | 28.6 |
| | D 建設 設 業 | 5.1 | 7.3 | 7.8 | 7.7 | 8.0 | 7.0 |
| | E 製造 業 | 10.7 | 9.4 | 9.4 | 9.2 | 9.0 | 8.9 |
| | F 電気・ガス・熱供給・水道業 | 2.8 | 2.8 | 2.5 | 2.5 | 2.6 | 2.3 |
| | G 情報 通 信 業 | 4.6 | 8.7 | 9.1 | 10.3 | 10.2 | 9.7 |
| | H 運輸 業 , 郵 便 業 | 18.3 | 16.4 | 16.5 | 17.6 | 15.5 | 15.2 |
| | I 卸 売 業 , 小 売 業 | 44.3 | 42.7 | 42.4 | 43.0 | 43.4 | 42.9 |
| | J 金融 業 , 保 険 業 | 8.5 | 7.2 | 6.9 | 6.7 | 6.6 | 6.9 |
| | K 不 動 産 業 , 物 品 賃 貸 業 | 29.5 | 20.4 | 24.1 | 23.4 | 22.8 | 19.5 |
| | L 学 術 研 究 , 専 門 ・ 技 術 サ ー ビ ス 業 | 10.9 | 13.9 | 15.1 | 14.5 | 14.8 | 14.4 |
| | M 宿 泊 業 , 飲 食 サ ー ビ ス 業 | 82.7 | 84.5 | 84.8 | 85.2 | 84.1 | 86.8 |
| | N 生 活 関 連 サ ー ビ ス 業 , 娯 楽 業 | 58.6 | 55.4 | 56.9 | 53.4 | 50.6 | 51.3 |
| | O 教 育 , 学 習 支 援 業 | 35.2 | 34.6 | 33.7 | 32.2 | 32.6 | 31.4 |
| | P 医 療 , 福 祉 | 32.1 | 32.9 | 41.8 | 35.1 | 33.8 | 31.9 |
| | Q 複 合 サ ー ビ ス 事 業 | 25.6 | 28.1 | 30.1 | 31.0 | 30.5 | 29.9 |
| | R サービス業（他に分類されないもの） | 31.8 | 34.7 | 38.2 | 39.5 | 37.8 | 39.2 |
| | E09,10 食料品製造業、飲料・たばこ・飼料製造業 | 34.8 | 23.9 | 22.6 | 22.0 | 21.8 | 21.5 |
| | E11 織 維 工 業 | 17.5 | 16.8 | 16.8 | 16.9 | 17.0 | 17.2 |
| | E12 木 材 ・ 木 製 品 製 造 業 (家 具 を 除 く) | 10.3 | 5.6 | 5.5 | 5.4 | 5.1 | 5.8 |
| | E13 家 具 ・ 装 備 品 製 造 業 | 8.2 | 4.2 | 3.9 | 3.9 | 4.0 | 4.0 |
| | E14 パ ル プ ・ 紙 ・ 紙 加 工 品 製 造 業 | 30.5 | 26.0 | 27.3 | 28.7 | 22.5 | 25.9 |
| | E15 印 刷 ・ 同 関 連 業 | 19.5 | 11.6 | 16.5 | 14.3 | 12.4 | 12.5 |
| | E16,17 化学工業、石油製品・石炭製品製造業 | 16.3 | 11.3 | 10.8 | 10.4 | 10.8 | 10.6 |
| | E18 プ ラ ス チ ッ ク 製 品 製 造 業 | 10.3 | 17.1 | 16.9 | 16.8 | 16.1 | 14.6 |
| | E19 ゴ ム 製 品 製 造 業 | 18.0 | 8.4 | 9.3 | 9.2 | 9.4 | 9.6 |
| | E21 窯 業 ・ 土 石 製 品 製 造 業 | 8.4 | 6.9 | 5.8 | 6.2 | 7.5 | 6.7 |
| | E22 鉄 鋼 業 | 2.5 | 2.0 | 1.9 | 1.9 | 1.6 | 1.6 |
| | E23 非 鉄 金 属 製 造 業 | 7.7 | 5.0 | 6.2 | 6.5 | 6.6 | 4.7 |
| | E24 金 属 製 品 製 造 業 | 13.2 | 19.6 | 17.5 | 17.1 | 17.4 | 17.3 |
| | E25 は ん 用 機 械 器 具 製 造 業 | 6.9 | 8.1 | 6.6 | 7.6 | 7.1 | 6.7 |
| | E26 生 産 用 機 械 器 具 製 造 業 | 10.0 | 8.5 | 8.6 | 9.2 | 7.9 | 7.3 |
| | E27 業 務 用 機 械 器 具 製 造 業 | 9.4 | 5.6 | 5.9 | 5.7 | 5.7 | 5.5 |
| E28 電 子 部 品 ・ デ バ イ ス ・ 電 子 回 路 製 造 業 | 27.2 | 7.2 | 11.2 | 5.7 | 7.0 | 7.4 | |
| E29 電 気 機 械 器 具 製 造 業 | 8.1 | 5.5 | 6.0 | 5.5 | 6.2 | 6.0 | |
| E30 情 報 通 信 機 械 器 具 製 造 業 | 3.5 | 1.9 | 2.3 | 2.1 | 1.9 | 2.0 | |
| E31 輸 送 用 機 械 器 具 製 造 業 | 4.4 | 4.2 | 4.5 | 4.4 | 4.4 | 4.2 | |
| E32,20 その他の製造業、なめし革・同製品・毛皮製造業 | 22.4 | 18.1 | 17.5 | 18.2 | 17.0 | 17.5 | |
| I-1 卸 売 業 | 16.4 | 17.4 | 17.4 | 17.6 | 18.1 | 17.9 | |
| I-2 小 売 業 | 62.4 | 59.3 | 58.6 | 59.6 | 59.9 | 59.5 | |
| 常用労働者 30人以上 | TL 調査 産 業 計 | 22.8 | 23.1 | 25.4 | 24.0 | 23.0 | 22.7 |
| | D 建設 設 業 | 2.6 | 3.1 | 3.3 | 3.6 | 3.4 | 3.2 |
| | E 製造 業 | 8.0 | 7.6 | 8.0 | 8.0 | 7.7 | 7.6 |
| | F 電気・ガス・熱供給・水道業 | 3.0 | 3.3 | 3.0 | 3.0 | 3.0 | 2.8 |
| | G 情報 通 信 業 | 2.0 | 3.2 | 3.4 | 3.3 | 3.9 | 3.5 |
| | H 運輸 業 , 郵 便 業 | 19.1 | 16.9 | 16.5 | 17.8 | 15.3 | 14.2 |
| | I 卸 売 業 , 小 売 業 | 44.6 | 46.1 | 44.3 | 44.2 | 45.0 | 44.9 |
| | J 金融 業 , 保 険 業 | 9.1 | 7.1 | 7.4 | 7.3 | 7.5 | 8.2 |
| | K 不 動 産 業 , 物 品 賃 貸 業 | 27.0 | 31.3 | 33.6 | 30.6 | 32.2 | 32.6 |
| | L 学 術 研 究 , 専 門 ・ 技 術 サ ー ビ ス 業 | 3.5 | 4.5 | 4.6 | 4.6 | 3.4 | 4.5 |
| | M 宿 泊 業 , 飲 食 サ ー ビ ス 業 | 77.6 | 79.0 | 80.5 | 81.7 | 80.7 | 86.1 |
| | N 生 活 関 連 サ ー ビ ス 業 , 娯 楽 業 | 71.0 | 66.2 | 70.5 | 68.4 | 65.3 | 67.5 |
| | O 教 育 , 学 習 支 援 業 | 28.1 | 29.1 | 30.2 | 29.5 | 28.1 | 27.8 |
| | P 医 療 , 福 祉 | 20.6 | 23.1 | 36.1 | 25.9 | 23.5 | 21.8 |
| | Q 複 合 サ ー ビ ス 事 業 | 24.4 | 28.2 | 30.3 | 30.3 | 30.3 | 28.0 |
| | R サービス業（他に分類されないもの） | 33.3 | 35.2 | 36.9 | 37.1 | 35.8 | 38.0 |
| | E09,10 食料品製造業、飲料・たばこ・飼料製造業 | 25.8 | 21.3 | 23.3 | 23.0 | 22.6 | 22.1 |
| | E11 織 維 工 業 | 20.9 | 19.9 | 20.1 | 20.1 | 20.4 | 20.9 |
| | E12 木 材 ・ 木 製 品 製 造 業 (家 具 を 除 く) | 11.2 | 8.9 | 8.4 | 8.4 | 7.7 | 9.1 |
| | E13 家 具 ・ 装 備 品 製 造 業 | 3.6 | 4.3 | 4.2 | 4.3 | 4.4 | 4.3 |
| | E14 パ ル プ ・ 紙 ・ 紙 加 工 品 製 造 業 | 20.9 | 20.0 | 22.9 | 25.2 | 17.2 | 21.8 |
| | E15 印 刷 ・ 同 関 連 業 | 12.8 | 10.1 | 11.6 | 10.3 | 10.6 | 9.6 |
| | E16,17 化学工業、石油製品・石炭製品製造業 | 16.9 | 11.5 | 11.7 | 11.4 | 12.0 | 11.9 |
| | E18 プ ラ ス チ ッ ク 製 品 製 造 業 | 5.4 | 12.5 | 12.0 | 13.4 | 12.6 | 11.4 |
| | E19 ゴ ム 製 品 製 造 業 | 14.6 | 6.1 | 5.2 | 5.1 | 5.1 | 5.0 |
| | E21 窯 業 ・ 土 石 製 品 製 造 業 | 3.3 | 4.2 | 3.4 | 3.9 | 5.6 | 4.6 |
| | E22 鉄 鋼 業 | 2.4 | 1.7 | 1.7 | 1.6 | 1.3 | 1.3 |
| | E23 非 鉄 金 属 製 造 業 | 4.8 | 5.8 | 5.9 | 6.2 | 6.3 | 6.0 |
| | E24 金 属 製 品 製 造 業 | 15.9 | 19.5 | 19.5 | 19.0 | 19.4 | 19.3 |
| | E25 は ん 用 機 械 器 具 製 造 業 | 7.0 | 6.1 | 5.7 | 6.9 | 5.7 | 5.5 |
| | E26 生 産 用 機 械 器 具 製 造 業 | 8.6 | 7.2 | 8.3 | 8.2 | 6.0 | 5.7 |
| | E27 業 務 用 機 械 器 具 製 造 業 | 7.0 | 6.0 | 6.3 | 6.0 | 6.0 | 5.9 |
| E28 電 子 部 品 ・ デ バ イ ス ・ 電 子 回 路 製 造 業 | 27.5 | 6.9 | 11.2 | 5.7 | 7.0 | 7.4 | |
| E29 電 気 機 械 器 具 製 造 業 | 5.7 | 3.7 | 3.8 | 3.5 | 4.1 | 3.8 | |
| E30 情 報 通 信 機 械 器 具 製 造 業 | 3.5 | 1.9 | 2.3 | 2.1 | 1.9 | 2.0 | |
| E31 輸 送 用 機 械 器 具 製 造 業 | 3.1 | 3.4 | 3.8 | 3.7 | 3.6 | 3.5 | |
| E32,20 その他の製造業、なめし革・同製品・毛皮製造業 | 21.0 | 22.6 | 23.4 | 23.8 | 22.3 | 23.2 | |
| I-1 卸 売 業 | 16.5 | 21.8 | 21.5 | 22.0 | 22.6 | 22.6 | |
| I-2 小 売 業 | 66.2 | 65.1 | 62.2 | 61.8 | 62.6 | 62.8 | |

パートタイム労働者比率（パートタイム労働者比率・合計）

（単位：％）

| 合 計 | | | | | | | | 産 業 |
|------|------|------|------|------|------|------|------|---------|
| 2 0 | | 年 月 | | | | 別 | | |
| 5 月 | 6 月 | 7 月 | 8 月 | 9 月 | 10 月 | 11 月 | 12 月 | |
| 28.1 | 28.3 | 28.5 | 28.5 | 29.1 | 28.3 | 28.5 | 28.8 | T L |
| 6.8 | 7.3 | 7.4 | 7.3 | 7.4 | 7.2 | 7.1 | 7.0 | D |
| 8.8 | 8.7 | 9.8 | 9.7 | 9.8 | 9.6 | 9.9 | 9.8 | E |
| 2.4 | 3.1 | 3.0 | 3.1 | 3.1 | 3.1 | 3.1 | 3.0 | F |
| 9.7 | 9.5 | 8.6 | 9.5 | 7.3 | 8.6 | 6.0 | 5.6 | G |
| 17.0 | 16.4 | 16.7 | 17.6 | 16.6 | 14.9 | 16.4 | 16.5 | H |
| 42.6 | 42.4 | 42.7 | 41.9 | 42.7 | 42.1 | 42.4 | 43.5 | I |
| 6.3 | 6.2 | 7.2 | 7.8 | 7.9 | 8.0 | 7.7 | 7.8 | J |
| 21.5 | 21.0 | 17.8 | 17.2 | 18.8 | 18.4 | 18.2 | 21.8 | K |
| 14.6 | 15.3 | 13.3 | 12.6 | 12.6 | 12.8 | 13.3 | 13.1 | L |
| 82.8 | 83.1 | 83.4 | 85.4 | 84.7 | 84.8 | 84.1 | 84.5 | M |
| 52.1 | 54.6 | 58.8 | 57.9 | 61.1 | 54.7 | 55.3 | 57.6 | N |
| 33.6 | 34.6 | 36.4 | 35.4 | 35.8 | 35.4 | 37.0 | 37.3 | O |
| 31.7 | 31.3 | 31.3 | 31.2 | 31.3 | 31.6 | 31.8 | 32.4 | P |
| 28.8 | 28.7 | 26.7 | 26.9 | 27.4 | 24.9 | 25.8 | 26.3 | Q |
| 35.3 | 37.1 | 31.9 | 31.3 | 36.7 | 30.8 | 29.9 | 28.4 | R |
| 20.7 | 19.4 | 25.6 | 25.3 | 25.7 | 25.9 | 28.2 | 27.9 | E09, 10 |
| 16.3 | 16.8 | 17.6 | 17.5 | 17.5 | 16.3 | 15.9 | 16.0 | E11 |
| 5.7 | 5.7 | 5.7 | 5.7 | 5.7 | 5.6 | 5.5 | 5.2 | E12 |
| 3.9 | 4.0 | 4.6 | 4.6 | 4.5 | 4.5 | 4.6 | 3.6 | E13 |
| 24.8 | 24.9 | 27.1 | 29.3 | 25.6 | 25.5 | 25.4 | 25.4 | E14 |
| 13.5 | 10.7 | 14.1 | 7.0 | 11.2 | 6.4 | 9.5 | 10.9 | E15 |
| 9.7 | 10.0 | 12.5 | 12.4 | 12.2 | 11.7 | 11.3 | 12.6 | E16, 17 |
| 15.0 | 15.8 | 18.3 | 18.1 | 18.2 | 18.5 | 20.2 | 16.8 | E18 |
| 9.2 | 9.2 | 7.4 | 7.5 | 7.2 | 7.6 | 7.8 | 7.4 | E19 |
| 6.4 | 6.3 | 7.4 | 7.3 | 7.4 | 7.3 | 7.2 | 7.8 | E21 |
| 2.1 | 1.9 | 2.2 | 2.2 | 2.3 | 2.1 | 2.2 | 2.1 | E22 |
| 4.4 | 4.5 | 4.4 | 4.4 | 4.5 | 4.5 | 4.5 | 4.5 | E23 |
| 17.6 | 17.7 | 21.7 | 21.8 | 21.9 | 21.3 | 21.5 | 21.8 | E24 |
| 6.9 | 7.0 | 8.6 | 9.7 | 8.9 | 9.3 | 9.1 | 9.4 | E25 |
| 8.7 | 8.3 | 8.7 | 9.1 | 8.7 | 8.8 | 9.0 | 7.4 | E26 |
| 5.3 | 5.5 | 5.6 | 5.8 | 5.6 | 5.6 | 5.5 | 5.5 | E27 |
| 5.6 | 6.7 | 7.4 | 7.3 | 7.4 | 7.3 | 6.1 | 7.2 | E28 |
| 5.3 | 5.5 | 5.4 | 5.1 | 5.7 | 5.3 | 5.0 | 5.0 | E29 |
| 2.0 | 1.9 | 1.8 | 1.8 | 1.8 | 1.7 | 1.8 | 1.8 | E30 |
| 4.2 | 4.2 | 3.9 | 4.0 | 4.1 | 4.0 | 4.0 | 4.3 | E31 |
| 17.3 | 16.5 | 18.6 | 18.4 | 20.1 | 19.0 | 19.0 | 18.5 | E32, 20 |
| 17.1 | 17.5 | 17.2 | 16.9 | 17.4 | 17.3 | 17.3 | 17.3 | I-1 |
| 59.5 | 58.8 | 59.5 | 58.3 | 59.4 | 58.7 | 59.2 | 60.8 | I-2 |
| 22.6 | 23.1 | 22.7 | 23.0 | 23.2 | 22.3 | 22.6 | 22.6 | T L |
| 3.1 | 3.1 | 3.0 | 2.9 | 2.9 | 2.9 | 2.4 | 2.8 | D |
| 7.6 | 7.5 | 7.5 | 7.6 | 7.5 | 7.3 | 7.4 | 7.4 | E |
| 2.8 | 3.6 | 3.5 | 3.6 | 3.6 | 3.6 | 3.6 | 3.6 | F |
| 3.5 | 3.6 | 3.2 | 3.3 | 2.7 | 3.0 | 2.4 | 2.0 | G |
| 17.2 | 16.2 | 18.0 | 18.9 | 17.8 | 15.6 | 17.6 | 17.5 | H |
| 46.2 | 47.3 | 46.8 | 46.7 | 47.3 | 46.5 | 47.2 | 47.3 | I |
| 7.2 | 6.8 | 7.0 | 7.1 | 6.9 | 6.7 | 6.8 | 6.8 | J |
| 31.4 | 30.3 | 30.0 | 30.3 | 31.1 | 32.0 | 30.3 | 31.0 | K |
| 4.4 | 4.9 | 4.6 | 4.5 | 4.4 | 4.7 | 4.7 | 4.8 | L |
| 79.3 | 78.5 | 75.2 | 78.3 | 77.5 | 77.2 | 76.2 | 77.2 | M |
| 69.6 | 70.3 | 67.7 | 67.7 | 69.8 | 56.8 | 60.5 | 60.4 | N |
| 28.6 | 29.4 | 30.1 | 28.9 | 28.2 | 28.8 | 30.0 | 29.8 | O |
| 21.1 | 21.2 | 21.6 | 21.5 | 21.1 | 21.1 | 21.2 | 21.4 | P |
| 27.8 | 27.7 | 27.4 | 28.0 | 28.1 | 25.3 | 27.2 | 27.4 | Q |
| 33.4 | 37.3 | 32.1 | 34.5 | 38.2 | 34.0 | 33.1 | 31.5 | R |
| 21.8 | 19.8 | 20.5 | 20.8 | 20.6 | 20.5 | 20.4 | 20.6 | E09, 10 |
| 20.4 | 20.3 | 20.2 | 20.4 | 20.2 | 18.4 | 18.7 | 18.8 | E11 |
| 9.4 | 9.5 | 9.4 | 9.5 | 9.5 | 9.1 | 8.8 | 8.3 | E12 |
| 4.3 | 4.3 | 4.3 | 4.3 | 4.2 | 4.2 | 4.3 | 4.0 | E13 |
| 20.3 | 20.4 | 20.4 | 20.4 | 17.3 | 17.3 | 17.2 | 20.1 | E14 |
| 10.5 | 9.7 | 10.5 | 9.7 | 9.7 | 9.6 | 9.9 | 9.9 | E15 |
| 11.6 | 10.9 | 11.7 | 11.7 | 11.8 | 10.9 | 10.9 | 11.9 | E16, 17 |
| 11.2 | 12.3 | 12.5 | 13.3 | 13.3 | 12.5 | 13.7 | 12.3 | E18 |
| 4.8 | 4.7 | 6.8 | 6.8 | 6.9 | 7.4 | 7.6 | 7.2 | E19 |
| 4.3 | 4.1 | 4.3 | 4.1 | 4.0 | 3.8 | 4.0 | 3.8 | E21 |
| 1.8 | 1.7 | 1.9 | 1.9 | 2.0 | 1.8 | 1.9 | 1.8 | E22 |
| 5.6 | 5.8 | 5.6 | 5.6 | 5.8 | 5.8 | 5.7 | 5.8 | E23 |
| 19.5 | 19.3 | 19.5 | 19.4 | 19.9 | 19.5 | 19.7 | 19.8 | E24 |
| 5.8 | 5.9 | 6.0 | 7.3 | 6.1 | 6.0 | 5.9 | 6.2 | E25 |
| 7.6 | 7.5 | 7.3 | 7.5 | 7.5 | 7.5 | 7.6 | 5.2 | E26 |
| 5.8 | 6.0 | 6.1 | 6.2 | 6.0 | 6.0 | 5.9 | 5.9 | E27 |
| 5.6 | 6.7 | 6.7 | 6.6 | 6.7 | 6.6 | 5.4 | 6.6 | E28 |
| 3.6 | 3.8 | 4.0 | 3.6 | 3.6 | 3.8 | 3.5 | 3.5 | E29 |
| 2.0 | 1.9 | 1.8 | 1.8 | 1.8 | 1.7 | 1.8 | 1.8 | E30 |
| 3.4 | 3.5 | 3.1 | 3.2 | 3.2 | 3.1 | 3.1 | 3.4 | E31 |
| 23.1 | 21.9 | 22.0 | 21.7 | 23.6 | 22.0 | 22.4 | 21.8 | E32, 20 |
| 21.7 | 22.0 | 21.4 | 21.1 | 21.5 | 21.4 | 22.2 | 21.5 | I-1 |
| 65.8 | 66.9 | 66.4 | 66.2 | 67.0 | 65.9 | 66.5 | 66.8 | I-2 |

第8表 産業大中分類、性別及び規模別常用労働者数、

| 産 業 | | 常 用 労 | | | | |
|--------|---|---------|---------|---------|----------|---------|
| | | 500人以上 | | | 100～499人 | |
| | | 計 | 男 | 女 | 計 | 男 |
| T L | 調 査 産 業 計 | 539,157 | 387,626 | 151,531 | 650,618 | 402,076 |
| D | 建 設 業 | 8,957 | 7,754 | 1,203 | 18,361 | 14,723 |
| E | 製 造 業 | 330,031 | 286,463 | 43,568 | 196,638 | 143,729 |
| F | 電 気 ・ ガ ス ・ 熱 供 給 ・ 水 道 業 | × | × | × | × | × |
| G | 情 報 通 信 業 | 7,422 | 6,178 | 1,244 | 22,138 | 17,478 |
| H | 運 輸 業 , 郵 便 業 | 10,819 | 7,386 | 3,433 | 61,368 | 47,449 |
| I | 卸 売 業 , 小 売 業 | 30,979 | 13,391 | 17,588 | 84,985 | 39,500 |
| J | 金 融 業 , 保 険 業 | 4,298 | 1,931 | 2,367 | × | × |
| K | 不 動 産 業 , 物 品 賃 貸 業 | × | × | × | 4,172 | 2,553 |
| L | 学 術 研 究 , 専 門 ・ 技 術 サ ー ビ ス 業 | 9,694 | 8,320 | 1,374 | 18,543 | 15,247 |
| M | 宿 泊 業 , 飲 食 サ ー ビ ス 業 | 4,896 | 1,164 | 3,732 | 20,185 | 8,487 |
| N | 生 活 関 連 サ ー ビ ス 業 , 娯 楽 業 | × | × | × | 7,062 | 2,510 |
| O | 教 育 , 学 習 支 援 業 | 26,744 | 15,637 | 11,107 | 32,178 | 16,846 |
| P | 医 療 , 福 祉 | 58,738 | 16,784 | 41,954 | 77,622 | 21,071 |
| Q | 複 合 サ ー ビ ス 事 業 | - | - | - | 11,742 | 8,254 |
| R | サ ー ビ ス 業 (他 に 分 類 さ れ な い も の) | 40,396 | 18,186 | 22,210 | 79,235 | 53,669 |
| E09,10 | 食 料 品 製 造 業、飲 料 ・ た ば こ ・ 飼 料 製 造 業 | 7,202 | 3,601 | 3,601 | 25,781 | 14,793 |
| E11 | 織 維 工 業 | 1,860 | 1,537 | 323 | × | × |
| E12 | 木 材 ・ 木 製 品 製 造 業 (家 具 を 除 く) | × | × | × | - | - |
| E13 | 家 具 ・ 装 備 品 製 造 業 | × | × | × | × | × |
| E14 | パ ル プ ・ 紙 ・ 紙 加 工 品 製 造 業 | × | × | × | 2,503 | 1,908 |
| E15 | 印 刷 ・ 同 関 連 業 | × | × | × | × | × |
| E16,17 | 化 学 工 業、石 油 製 品 ・ 石 炭 製 品 製 造 業 | 3,255 | 2,947 | 308 | × | × |
| E18 | プ ラ ス チ ッ ク 製 品 製 造 業 | 4,867 | 4,358 | 509 | × | × |
| E19 | ゴ ム 製 品 製 造 業 | 5,020 | 4,526 | 494 | × | × |
| E21 | 窯 業 ・ 土 石 製 品 製 造 業 | 6,490 | 5,619 | 871 | 4,445 | 3,614 |
| E22 | 鉄 鋼 業 | 15,060 | 14,001 | 1,059 | × | × |
| E23 | 非 鉄 金 属 製 造 業 | × | × | × | × | × |
| E24 | 金 属 製 品 製 造 業 | 4,552 | 3,575 | 977 | 13,104 | 10,050 |
| E25 | は ん 用 機 械 器 具 製 造 業 | 11,616 | 9,871 | 1,745 | 8,707 | 7,467 |
| E26 | 生 産 用 機 械 器 具 製 造 業 | 11,081 | 9,293 | 1,788 | × | × |
| E27 | 業 務 用 機 械 器 具 製 造 業 | 3,074 | 2,481 | 593 | 7,480 | 4,817 |
| E28 | 電 子 部 品 ・ デ バ イ ス ・ 電 子 回 路 製 造 業 | × | × | × | × | × |
| E29 | 電 気 機 械 器 具 製 造 業 | 22,777 | 19,076 | 3,701 | 13,649 | 9,446 |
| E30 | 情 報 通 信 機 械 器 具 製 造 業 | 5,860 | 5,021 | 839 | 1,234 | 1,068 |
| E31 | 輸 送 用 機 械 器 具 製 造 業 | 206,326 | 182,898 | 23,428 | 50,302 | 41,707 |
| E32,20 | そ の 他 の 製 造 業、な め し 革 ・ 同 製 品 ・ 毛 皮 製 造 業 | × | × | × | 3,889 | 2,011 |
| I-1 | 卸 売 業 | 16,304 | 7,017 | 9,287 | 40,651 | 24,250 |
| I-2 | 小 売 業 | 14,675 | 6,374 | 8,301 | 44,334 | 15,250 |

パートタイム労働者数（常用労働者数）

（2020年12月末現在）

| 働 者 数 (単位：人) | | | | | | | 産 業 |
|--------------|---------|---------|---------|-----------|---------|---------|---------|
| 女 | 30～99人 | | | 5～29人 | | | |
| | 計 | 男 | 女 | 計 | 男 | 女 | |
| 248,542 | 833,706 | 462,492 | 371,214 | 1,176,124 | 616,232 | 559,892 | T L |
| 3,638 | 36,613 | 28,565 | 8,048 | 89,935 | 71,189 | 18,746 | D |
| 52,909 | 147,018 | 95,299 | 51,719 | 141,079 | 91,849 | 49,230 | E |
| × | 4,745 | 4,216 | 529 | × | × | × | F |
| 4,660 | 15,534 | 12,685 | 2,849 | 26,162 | 18,292 | 7,870 | G |
| 13,919 | 97,302 | 73,986 | 23,316 | 52,645 | 43,133 | 9,512 | H |
| 45,485 | 137,798 | 64,223 | 73,575 | 302,195 | 167,727 | 134,468 | I |
| × | 19,239 | 7,071 | 12,168 | 36,697 | 17,047 | 19,650 | J |
| 1,619 | 9,075 | 6,906 | 2,169 | 24,563 | 16,461 | 8,102 | K |
| 3,296 | 23,873 | 17,242 | 6,631 | 35,609 | 17,962 | 17,647 | L |
| 11,698 | 63,226 | 21,888 | 41,338 | 149,131 | 58,767 | 90,364 | M |
| 4,552 | 34,082 | 15,547 | 18,535 | 51,428 | 24,392 | 27,036 | N |
| 15,332 | 69,788 | 37,723 | 32,065 | 47,832 | 14,299 | 33,533 | O |
| 56,551 | 109,937 | 37,755 | 72,182 | 151,366 | 29,961 | 121,405 | P |
| 3,488 | 1,724 | 974 | 750 | 7,864 | 2,656 | 5,208 | Q |
| 25,566 | 63,752 | 38,412 | 25,340 | 56,785 | 39,821 | 16,964 | R |
| 10,988 | 16,445 | 10,717 | 5,728 | 14,800 | 5,154 | 9,646 | E09, 10 |
| × | 5,849 | 3,483 | 2,366 | 7,147 | 3,835 | 3,312 | E11 |
| - | 2,393 | 1,876 | 517 | 3,133 | 2,431 | 702 | E12 |
| × | 1,916 | 1,335 | 581 | 3,017 | 2,754 | 263 | E13 |
| 595 | × | × | × | 2,916 | 1,438 | 1,478 | E14 |
| × | 4,930 | 3,131 | 1,799 | 6,235 | 4,890 | 1,345 | E15 |
| × | - | - | - | 2,685 | 1,879 | 806 | E16, 17 |
| × | 19,757 | 12,942 | 6,815 | 12,085 | 8,164 | 3,921 | E18 |
| × | 2,384 | 1,046 | 1,338 | × | × | × | E19 |
| 831 | 6,948 | 5,741 | 1,207 | 5,606 | 3,807 | 1,799 | E21 |
| × | 5,676 | 4,610 | 1,066 | 4,571 | 3,660 | 911 | E22 |
| × | 2,394 | 1,616 | 778 | × | × | × | E23 |
| 3,054 | 18,379 | 10,059 | 8,320 | 21,087 | 14,181 | 6,906 | E24 |
| 1,240 | 5,195 | 4,522 | 673 | 5,705 | 4,218 | 1,487 | E25 |
| × | 14,127 | 9,692 | 4,435 | 18,104 | 14,277 | 3,827 | E26 |
| 2,663 | 5,012 | 3,532 | 1,480 | 2,781 | 2,262 | 519 | E27 |
| × | 1,924 | 1,239 | 685 | × | × | × | E28 |
| 4,203 | 4,977 | 3,703 | 1,274 | 6,260 | 4,043 | 2,217 | E29 |
| 166 | 737 | 394 | 343 | - | - | - | E30 |
| 8,595 | 19,243 | 9,898 | 9,345 | 15,101 | 9,078 | 6,023 | E31 |
| 1,878 | 3,537 | 1,969 | 1,568 | 3,566 | 2,042 | 1,524 | E32, 20 |
| 16,401 | 52,373 | 35,721 | 16,652 | 111,951 | 78,661 | 33,290 | I-1 |
| 29,084 | 85,425 | 28,502 | 56,923 | 190,244 | 89,066 | 101,178 | I-2 |

第8表 産業大中分類、性別及び規模別常用労働者数、

| 産 業 | | パ ー ト タ | | | | |
|--------|---|---------|--------|--------|----------|--------|
| | | 500人以上 | | | 100～499人 | |
| | | 計 | 男 | 女 | 計 | 男 |
| T L | 調 査 産 業 計 | 58,459 | 16,963 | 41,496 | 139,235 | 44,441 |
| D | 建 設 業 | 93 | 72 | 21 | 586 | 293 |
| E | 製 造 業 | 5,500 | 1,648 | 3,852 | 18,066 | 6,116 |
| F | 電 気 ・ ガ ス ・ 熱 供 給 ・ 水 道 業 | × | × | × | × | × |
| G | 情 報 通 信 業 | 8 | 4 | 4 | 508 | 134 |
| H | 運 輸 業 , 郵 便 業 | 3,170 | 1,543 | 1,627 | 10,271 | 4,661 |
| I | 卸 売 業 , 小 売 業 | 10,275 | 1,809 | 8,466 | 43,114 | 9,520 |
| J | 金 融 業 , 保 険 業 | 517 | 44 | 473 | × | × |
| K | 不 動 産 業 , 物 品 賃 貸 業 | × | × | × | 1,299 | 363 |
| L | 学 術 研 究 , 専 門 ・ 技 術 サ ー ビ ス 業 | 28 | 6 | 22 | 721 | 459 |
| M | 宿 泊 業 , 飲 食 サ ー ビ ス 業 | 3,013 | 285 | 2,728 | 11,056 | 2,675 |
| N | 生 活 関 連 サ ー ビ ス 業 , 娯 楽 業 | × | × | × | 4,365 | 1,175 |
| O | 教 育 , 学 習 支 援 業 | 11,317 | 5,620 | 5,697 | 13,227 | 6,811 |
| P | 医 療 , 福 祉 | 9,384 | 2,305 | 7,079 | 14,711 | 3,350 |
| Q | 複 合 サ ー ビ ス 事 業 | - | - | - | 3,550 | 872 |
| R | サ ー ビ ス 業 (他 に 分 類 さ れ な い も の) | 13,753 | 3,064 | 10,689 | 16,791 | 7,861 |
| E09,10 | 食 料 品 製 造 業 、 飲 料 ・ た ば こ ・ 飼 料 製 造 業 | 2,899 | 926 | 1,973 | 5,626 | 1,084 |
| E11 | 織 維 工 業 | 159 | 1 | 158 | × | × |
| E12 | 木 材 ・ 木 製 品 製 造 業 (家 具 を 除 く) | × | × | × | - | - |
| E13 | 家 具 ・ 装 備 品 製 造 業 | × | × | × | × | × |
| E14 | パ ル プ ・ 紙 ・ 紙 加 工 品 製 造 業 | × | × | × | 231 | 30 |
| E15 | 印 刷 ・ 同 関 連 業 | × | × | × | × | × |
| E16,17 | 化 学 工 業 、 石 油 製 品 ・ 石 炭 製 品 製 造 業 | 64 | 38 | 26 | × | × |
| E18 | プ ラ ス チ ッ ク 製 品 製 造 業 | 5 | 5 | 0 | × | × |
| E19 | ゴ ム 製 品 製 造 業 | 31 | 17 | 14 | × | × |
| E21 | 窯 業 ・ 土 石 製 品 製 造 業 | 38 | 11 | 27 | 62 | 6 |
| E22 | 鉄 鋼 業 | 24 | 14 | 10 | × | × |
| E23 | 非 鉄 金 属 製 造 業 | × | × | × | × | × |
| E24 | 金 属 製 品 製 造 業 | 313 | 93 | 220 | 2,980 | 2,613 |
| E25 | は ん 用 機 械 器 具 製 造 業 | 369 | 148 | 221 | 685 | 349 |
| E26 | 生 産 用 機 械 器 具 製 造 業 | 408 | 156 | 252 | × | × |
| E27 | 業 務 用 機 械 器 具 製 造 業 | 42 | 1 | 41 | 205 | 105 |
| E28 | 電 子 部 品 ・ デ バ イ ス ・ 電 子 回 路 製 造 業 | × | × | × | × | × |
| E29 | 電 気 機 械 器 具 製 造 業 | 91 | 30 | 61 | 1,101 | 97 |
| E30 | 情 報 通 信 機 械 器 具 製 造 業 | 3 | 0 | 3 | 51 | 14 |
| E31 | 輸 送 用 機 械 器 具 製 造 業 | 505 | 169 | 336 | 1,585 | 706 |
| E32,20 | そ の 他 の 製 造 業 、 な め し 革 ・ 同 製 品 ・ 毛 皮 製 造 業 | × | × | × | 875 | 94 |
| I-1 | 卸 売 業 | 5,019 | 869 | 4,150 | 12,309 | 3,590 |
| I-2 | 小 売 業 | 5,256 | 940 | 4,316 | 30,805 | 5,930 |

パートタイム労働者数 (パートタイム労働者数)

(2020年12月末現在)

| パートタイム労働者数 (単位:人) | | | | | | | 産業 |
|-------------------|---------|--------|---------|---------|---------|---------|---------|
| 30~99人 | | | 5~29人 | | | | |
| 女 | 計 | 男 | 女 | 計 | 男 | 女 | |
| 94,794 | 260,443 | 69,658 | 190,785 | 464,138 | 134,098 | 330,040 | T L |
| 293 | 1,122 | 264 | 858 | 8,960 | 2,733 | 6,227 | D |
| 11,950 | 26,331 | 6,030 | 20,301 | 30,047 | 9,803 | 20,244 | E |
| × | 99 | 0 | 99 | × | × | × | F |
| 374 | 364 | 265 | 99 | 3,097 | 1,694 | 1,403 | G |
| 5,610 | 16,150 | 5,451 | 10,699 | 7,166 | 2,508 | 4,658 | H |
| 33,594 | 66,556 | 12,361 | 54,195 | 121,752 | 32,878 | 88,874 | I |
| × | 1,117 | 149 | 968 | 3,194 | 316 | 2,878 | J |
| 936 | 2,892 | 2,055 | 837 | 4,094 | 1,743 | 2,351 | K |
| 262 | 1,778 | 1,016 | 762 | 9,000 | 485 | 8,515 | L |
| 8,381 | 54,105 | 16,208 | 37,897 | 132,421 | 46,014 | 86,407 | M |
| 3,190 | 20,144 | 5,515 | 14,629 | 28,424 | 10,043 | 18,381 | N |
| 6,416 | 13,832 | 4,087 | 9,745 | 27,400 | 9,695 | 17,705 | O |
| 11,361 | 28,671 | 3,841 | 24,830 | 76,027 | 12,281 | 63,746 | P |
| 2,678 | 139 | 15 | 124 | 1,928 | 0 | 1,928 | Q |
| 8,930 | 27,143 | 12,401 | 14,742 | 10,628 | 3,905 | 6,723 | R |
| 4,542 | 1,678 | 201 | 1,477 | 7,736 | 1,790 | 5,946 | E09, 10 |
| × | 996 | 281 | 715 | 817 | 272 | 545 | E11 |
| - | 251 | 167 | 84 | 71 | 0 | 71 | E12 |
| × | 229 | 56 | 173 | 69 | 0 | 69 | E13 |
| 201 | × | × | × | 1,213 | 165 | 1,048 | E14 |
| × | 665 | 49 | 616 | 774 | 381 | 393 | E15 |
| × | - | - | - | 402 | 71 | 331 | E16, 17 |
| × | 3,309 | 901 | 2,408 | 3,875 | 1,468 | 2,407 | E18 |
| × | 793 | 51 | 742 | × | × | × | E19 |
| 56 | 583 | 272 | 311 | 1,142 | 423 | 719 | E21 |
| × | 367 | 126 | 241 | 183 | 124 | 59 | E22 |
| × | 427 | 191 | 236 | × | × | × | E23 |
| 367 | 3,854 | 1,363 | 2,491 | 5,286 | 2,359 | 2,927 | E24 |
| 336 | 518 | 449 | 69 | 1,361 | 357 | 1,004 | E25 |
| × | 1,588 | 110 | 1,478 | 2,174 | 1,025 | 1,149 | E26 |
| 100 | 670 | 195 | 475 | 98 | 0 | 98 | E27 |
| × | 378 | 91 | 287 | × | × | × | E28 |
| 1,004 | 264 | 72 | 192 | 945 | 161 | 784 | E29 |
| 37 | 84 | 45 | 39 | - | - | - | E30 |
| 879 | 7,244 | 498 | 6,746 | 3,101 | 888 | 2,213 | E31 |
| 781 | 916 | 95 | 821 | 389 | 57 | 332 | E32, 20 |
| 8,719 | 6,155 | 1,888 | 4,267 | 14,699 | 3,728 | 10,971 | I-1 |
| 24,875 | 60,401 | 10,473 | 49,928 | 107,053 | 29,150 | 77,903 | I-2 |

第9表 産業大中分類別

| 指 数 | 産 業 | 2019年 平均 | 2020年 平均 | 年 | | | | | | | | |
|--|--|-------------|-------------|--------|--------|--------|--------|--------|--------|--------|--------|--------|
| | | | | 0 | | | 1 | | | 9 | | |
| | | | | 1 月 | 2 月 | 3 月 | 4 月 | 5 月 | 6 月 | 7 月 | 8 月 | 9 月 |
| 指 数 | TL 調査 産 業 計 | 103.2 | 102.2 | 84.4 | 82.6 | 86.9 | 86.1 | 86.8 | 132.7 | 141.0 | 86.4 | 84.1 |
| | D 建 設 業 | 99.9 | 95.7 | 88.9 | 82.3 | 82.3 | 84.9 | 83.0 | 160.7 | 105.2 | 87.9 | 79.4 |
| | E 製 造 業 | 103.4 | 100.4 | 80.8 | 79.7 | 85.0 | 82.0 | 84.2 | 104.6 | 185.8 | 82.4 | 80.5 |
| | F 電 気 ・ ガ ス ・ 熱 供 給 ・ 水 道 業 | 105.8 | 95.2 | 86.2 | 88.0 | 82.5 | 80.9 | 81.0 | 244.4 | 77.4 | 79.7 | 74.8 |
| | G 情 報 通 信 業 | 99.0 | 89.0 | 84.1 | 78.5 | 81.9 | 79.3 | 79.8 | 166.1 | 109.2 | 79.6 | 79.6 |
| | H 運 輸 業 ， 郵 便 業 | 107.5 | 104.6 | 90.4 | 88.6 | 89.2 | 92.5 | 88.5 | 140.7 | 142.4 | 90.7 | 92.4 |
| | I 卸 売 業 ， 小 売 業 | 103.1 | 107.2 | 81.1 | 81.4 | 85.8 | 85.0 | 86.6 | 127.7 | 140.2 | 89.2 | 89.6 |
| | J 金 融 業 ， 保 険 業 | 104.2 | 104.8 | 90.1 | 77.0 | 83.5 | 94.2 | 78.2 | 189.3 | 106.1 | 82.4 | 81.6 |
| | K 不 動 産 業 ， 物 品 賃 貸 業 | 121.0 | 123.4 | 103.9 | 101.5 | 116.7 | 106.7 | 98.6 | 184.5 | 130.5 | 109.7 | 103.9 |
| | L 学 術 研 究 ， 専 門 ・ 技 術 サ ー ビ ス 業 | 100.8 | 96.8 | 79.6 | 80.3 | 81.9 | 89.9 | 100.4 | 118.3 | 137.2 | 84.1 | 80.9 |
| | M 宿 泊 業 ， 飲 食 サ ー ビ ス 業 | 101.7 | 100.4 | 98.4 | 92.5 | 96.0 | 109.2 | 99.4 | 104.2 | 107.0 | 100.9 | 92.7 |
| | N 生 活 関 連 サ ー ビ ス 業 ， 娯 楽 業 | 93.4 | 95.2 | 85.9 | 88.1 | 87.1 | 87.5 | 91.2 | 92.2 | 103.4 | 100.3 | 90.2 |
| | O 教 育 ， 学 習 支 援 業 | 105.3 | 108.8 | 79.2 | 82.5 | 91.7 | 86.6 | 82.4 | 184.8 | 101.3 | 78.7 | 79.4 |
| | P 医 療 ， 福 祉 | 105.0 | 106.3 | 92.8 | 84.9 | 91.6 | 86.0 | 91.0 | 161.5 | 103.9 | 88.2 | 86.6 |
| | Q 複 合 サ ー ビ ス 事 業 | 88.3 | 83.7 | 68.6 | 66.3 | 81.8 | 70.4 | 71.8 | 168.0 | 74.2 | 69.5 | 67.5 |
| | R サ ー ビ ス 業 (他 に 分 類 さ れ な い も の) | 105.3 | 99.2 | 88.4 | 96.0 | 95.9 | 94.4 | 94.9 | 121.3 | 125.5 | 98.3 | 93.1 |
| | E09,10 食 料 品 製 造 業 ・ 飲 料 ・ た ば こ ・ 飼 料 製 造 業 | 107.7 | 114.3 | 85.6 | 88.8 | 92.1 | 96.8 | 97.2 | 120.6 | 132.1 | 89.9 | 94.7 |
| | E11 織 維 工 業 | 95.2 | 104.3 | 89.8 | 81.5 | 80.9 | 83.5 | 82.3 | 112.0 | 122.4 | 84.0 | 84.1 |
| | E12 木 材 ・ 木 製 品 製 造 業 (家 具 を 除 く) | 104.8 | 115.1 | 82.8 | 82.0 | 90.5 | 87.7 | 81.4 | 110.7 | 149.2 | 100.4 | 93.8 |
| | E13 家 具 ・ 装 備 品 製 造 業 | 123.0 | 124.5 | 86.4 | 91.2 | 92.5 | 93.0 | 91.3 | 92.0 | 266.9 | 100.1 | 102.7 |
| | E14 パ ル プ ・ 紙 ・ 紙 加 工 品 製 造 業 | 92.8 | 93.1 | 74.2 | 72.4 | 73.6 | 73.8 | 72.4 | 126.4 | 137.7 | 79.0 | 77.3 |
| | E15 印 刷 ・ 同 関 連 業 | 80.8 | 80.9 | 78.4 | 71.9 | 69.2 | 70.7 | 71.2 | 88.7 | 105.8 | 68.9 | 77.9 |
| | E16,17 化 学 工 業 ・ 石 油 製 品 ・ 石 炭 製 品 製 造 業 | 105.2 | 94.5 | 84.1 | 74.0 | 94.5 | 81.8 | 81.8 | 140.0 | 145.3 | 79.5 | 81.3 |
| | E18 プ ラ ス チ ッ ク 製 品 製 造 業 | 111.4 | 102.5 | 86.0 | 87.7 | 90.9 | 88.3 | 84.4 | 118.4 | 179.8 | 98.2 | 86.3 |
| | E19 ゴ ム 製 品 製 造 業 | 89.0 | 89.7 | 78.5 | 71.5 | 70.7 | 71.9 | 68.1 | 95.7 | 138.2 | 73.8 | 73.8 |
| | E21 窯 業 ・ 土 石 製 品 製 造 業 | 103.2 | 94.1 | 107.6 | 80.1 | 81.6 | 82.2 | 81.9 | 137.5 | 155.1 | 97.2 | 78.7 |
| | E22 鉄 鋼 業 | 111.7 | 102.5 | 102.0 | 88.5 | 89.7 | 89.1 | 87.2 | 173.6 | 137.6 | 86.2 | 90.1 |
| | E23 非 鉄 金 属 製 造 業 | 100.7 | 90.6 | 78.9 | 80.0 | 80.1 | 85.3 | 83.6 | 108.3 | 154.8 | 102.1 | 86.5 |
| | E24 金 属 製 品 製 造 業 | 96.2 | 91.0 | 83.1 | 88.1 | 83.7 | 85.8 | 83.8 | 102.4 | 132.1 | 92.9 | 83.5 |
| | E25 は ん 用 機 械 器 具 製 造 業 | 100.1 | 102.1 | 78.4 | 81.2 | 91.1 | 80.4 | 110.2 | 96.4 | 150.1 | 81.5 | 79.9 |
| | E26 生 産 用 機 械 器 具 製 造 業 | 100.4 | 94.6 | 81.7 | 76.1 | 123.2 | 75.8 | 75.0 | 112.3 | 143.6 | 85.9 | 76.2 |
| | E27 業 務 用 機 械 器 具 製 造 業 | 99.4 | 89.6 | 76.0 | 79.5 | 84.6 | 85.1 | 86.2 | 98.3 | 164.1 | 98.3 | 81.4 |
| | E28 電 子 部 品 ・ デ バ イ ス ・ 電 子 回 路 製 造 業 | 96.3 | 103.1 | 90.7 | 66.9 | 61.7 | 124.5 | 86.7 | 135.6 | 188.8 | 63.7 | 65.5 |
| E29 電 気 機 械 器 具 製 造 業 | 108.0 | 110.1 | 82.5 | 82.0 | 83.8 | 84.1 | 82.5 | 117.5 | 193.6 | 81.1 | 82.3 | |
| E30 情 報 通 信 機 械 器 具 製 造 業 | 115.3 | 108.8 | 83.0 | 83.9 | 84.8 | 87.0 | 88.2 | 248.4 | 151.9 | 76.4 | 78.4 | |
| E31 輸 送 用 機 械 器 具 製 造 業 | 103.1 | 100.3 | 74.7 | 76.1 | 77.4 | 77.2 | 83.1 | 83.0 | 225.7 | 75.6 | 76.5 | |
| E32,20 そ の 他 の 製 造 業 ・ な め し 革 ・ 同 製 品 ・ 毛 皮 製 造 業 | 89.5 | 91.4 | 72.7 | 72.4 | 74.7 | 76.4 | 73.8 | 135.8 | 106.3 | 77.3 | 74.4 | |
| I-1 卸 売 業 | 102.6 | 103.4 | 78.2 | 78.4 | 85.0 | 82.5 | 84.0 | 139.5 | 144.0 | 84.6 | 82.9 | |
| I-2 小 売 業 | 102.2 | 109.9 | 84.3 | 84.7 | 86.1 | 87.2 | 88.4 | 109.4 | 132.7 | 93.8 | 97.1 | |
| 対 前 年 同 月 比 (%) | TL 調査 産 業 計 | 1.1 | △ 1.0 | △ 0.1 | 0.7 | 2.0 | 1.7 | 2.1 | △ 1.4 | 0.9 | 2.4 | 1.4 |
| | D 建 設 業 | 0.3 | △ 4.2 | 10.4 | 1.5 | △ 0.2 | 3.7 | △ 6.8 | △ 2.1 | 3.3 | 1.6 | △ 0.6 |
| | E 製 造 業 | △ 0.6 | △ 2.9 | △ 3.7 | △ 0.6 | 3.7 | 0.4 | 5.5 | △ 5.9 | △ 1.4 | 1.2 | 0.1 |
| | F 電 気 ・ ガ ス ・ 熱 供 給 ・ 水 道 業 | △ 0.9 | △ 10.0 | 6.3 | 5.8 | 2.2 | 2.0 | 3.1 | 17.3 | △ 22.3 | △ 8.5 | △ 8.3 |
| | G 情 報 通 信 業 | △ 4.0 | △ 10.1 | 5.7 | △ 1.5 | △ 1.9 | △ 1.5 | △ 0.5 | △ 4.4 | △ 14.0 | △ 2.5 | △ 0.4 |
| | H 運 輸 業 ， 郵 便 業 | △ 0.2 | △ 2.7 | 0.4 | △ 1.3 | △ 6.2 | 0.7 | △ 5.7 | △ 13.8 | 18.7 | △ 0.5 | 2.3 |
| | I 卸 売 業 ， 小 売 業 | 9.0 | 4.0 | △ 1.7 | 5.6 | 7.4 | 4.8 | 6.3 | 12.1 | 10.6 | 10.7 | 12.1 |
| | J 金 融 業 ， 保 険 業 | 2.1 | 0.6 | 12.2 | △ 3.0 | △ 2.2 | 17.0 | △ 6.9 | 3.8 | 12.9 | 0.1 | 0.0 |
| | K 不 動 産 業 ， 物 品 賃 貸 業 | △ 12.3 | 2.0 | △ 10.9 | △ 8.6 | △ 5.4 | △ 7.9 | △ 11.5 | △ 12.1 | △ 21.7 | 3.6 | △ 5.1 |
| | L 学 術 研 究 ， 専 門 ・ 技 術 サ ー ビ ス 業 | △ 0.5 | △ 4.0 | 2.7 | 3.3 | 4.1 | 9.6 | 23.5 | △ 7.6 | △ 9.6 | △ 3.0 | 1.1 |
| | M 宿 泊 業 ， 飲 食 サ ー ビ ス 業 | △ 2.8 | △ 1.3 | △ 4.3 | △ 5.0 | △ 6.0 | 2.3 | △ 2.5 | △ 2.5 | △ 6.4 | △ 0.2 | △ 3.5 |
| | N 生 活 関 連 サ ー ビ ス 業 ， 娯 楽 業 | △ 7.4 | 1.9 | △ 18.7 | △ 2.3 | △ 6.4 | △ 15.0 | △ 6.5 | △ 16.9 | △ 5.3 | 7.0 | 0.1 |
| | O 教 育 ， 学 習 支 援 業 | 3.7 | 3.3 | 6.0 | 7.8 | 6.6 | 8.8 | 6.2 | 5.2 | △ 2.5 | △ 1.3 | △ 0.6 |
| | P 医 療 ， 福 祉 | △ 0.8 | 1.2 | 3.9 | △ 5.0 | 0.3 | △ 5.7 | △ 4.4 | 3.1 | △ 6.6 | △ 0.6 | △ 1.5 |
| | Q 複 合 サ ー ビ ス 事 業 | △ 4.1 | △ 5.2 | △ 3.2 | △ 2.9 | △ 18.0 | △ 5.6 | 2.7 | 6.5 | △ 8.2 | △ 1.7 | △ 3.3 |
| | R サ ー ビ ス 業 (他 に 分 類 さ れ な い も の) | 6.7 | △ 5.8 | △ 1.2 | 12.0 | 7.9 | 5.2 | 3.7 | △ 4.4 | 21.3 | 11.2 | 3.6 |
| | E09,10 食 料 品 製 造 業 ・ 飲 料 ・ た ば こ ・ 飼 料 製 造 業 | 10.7 | 6.1 | 2.8 | 7.9 | 9.4 | 12.7 | 14.2 | 6.6 | 2.3 | 3.9 | 14.0 |
| | E11 織 維 工 業 | △ 3.8 | 9.6 | 0.9 | 0.4 | △ 3.2 | △ 2.5 | △ 1.1 | △ 8.5 | △ 0.5 | △ 10.4 | △ 0.4 |
| | E12 木 材 ・ 木 製 品 製 造 業 (家 具 を 除 く) | 12.9 | 9.8 | 15.8 | 9.0 | 9.6 | 14.6 | 10.3 | 9.5 | 41.8 | 11.2 | △ 3.7 |
| | E13 家 具 ・ 装 備 品 製 造 業 | 19.9 | 1.2 | △ 25.7 | 0.9 | 0.3 | 5.4 | 24.2 | 21.5 | 57.2 | 6.7 | 27.7 |
| | E14 パ ル プ ・ 紙 ・ 紙 加 工 品 製 造 業 | △ 2.8 | 0.3 | △ 11.2 | △ 13.9 | △ 13.4 | △ 10.5 | △ 15.3 | 0.0 | 13.8 | 6.3 | 5.9 |
| | E15 印 刷 ・ 同 関 連 業 | △ 14.9 | 0.1 | △ 0.1 | △ 8.2 | △ 13.5 | △ 10.7 | △ 8.0 | △ 32.8 | △ 6.0 | △ 14.6 | △ 2.1 |
| | E16,17 化 学 工 業 ・ 石 油 製 品 ・ 石 炭 製 品 製 造 業 | △ 6.2 | △ 10.2 | 5.7 | △ 8.3 | 18.9 | △ 11.8 | △ 8.0 | 12.2 | △ 31.3 | △ 3.3 | 5.7 |
| | E18 プ ラ ス チ ッ ク 製 品 製 造 業 | 1.3 | △ 8.0 | 3.4 | △ 10.2 | 5.3 | 0.2 | 0.7 | △ 20.2 | 6.8 | 15.4 | △ 2.7 |
| | E19 ゴ ム 製 品 製 造 業 | △ 7.3 | 0.8 | 6.5 | △ 3.6 | △ 10.6 | △ 5.3 | △ 9.3 | △ 4.1 | △ 19.7 | △ 1.9 | △ 6.8 |
| | E21 窯 業 ・ 土 石 製 品 製 造 業 | 0.2 | △ 8.8 | 1.1 | 3.6 | 3.4 | 2.9 | 5.4 | 1.9 | △ 4.8 | 23.8 | 0.9 |
| | E22 鉄 鋼 業 | 1.6 | △ 8.2 | 1.7 | 4.2 | 3.5 | 3.5 | 2.3 | 7.5 | △ 1.5 | △ 12.0 | 3.3 |
| | E23 非 鉄 金 属 製 造 業 | 11.9 | △ 10.0 | 13.7 | 7.2 | 2.8 | 9.8 | 11.6 | △ 17.7 | 48.6 | 36.3 | 13.5 |
| | E24 金 属 製 品 製 造 業 | △ 8.4 | △ 5.4 | △ 4.8 | △ 1.6 | △ 9.8 | △ 12.7 | △ 4.2 | △ 5.1 | △ 13.7 | 3.8 | △ 11.5 |
| | E25 は ん 用 機 械 器 具 製 造 業 | △ 6.4 | 2.0 | △ 26.0 | 0.2 | △ 2.8 | △ 0.9 | 15.8 | △ 16.8 | △ 1.0 | △ 25.6 | △ 7.1 |
| | E26 生 産 用 機 械 器 具 製 造 業 | △ 4.1 | △ 5.8 | △ 18.6 | △ 8.1 | 60.4 | △ 4.4 | △ 2.0 | 4.8 | △ 23.9 | 7.9 | △ 4.2 |
| | E27 業 務 用 機 械 器 具 製 造 業 | △ 3.5 | △ 9.9 | △ 9.2 | △ 1.7 | 5.0 | 0.8 | 8.3 | △ 8.2 | △ 9.2 | 26.5 | 4.1 |
| | E28 電 子 部 品 ・ デ バ イ ス ・ 電 子 回 路 製 造 業 | △ 16.2 | 7.1 | 5.3 | △ 2.9 | △ 29.7 | 22.7 | 7.2 | 19.8 | 4.0 | △ 21.1 | △ 29.4 |
| E29 電 気 機 械 器 具 製 造 業 | 7.8 | 1.9 | 4.7 | 7.3 | △ 1.5 | 10.4 | 8.4 | 3.4 | 20.2 | 2.8 | 4.3 | |
| E30 情 報 通 信 機 械 器 具 製 造 業 | △ 1.8 | △ 5.6 | 1.0 | 1.6 | △ 8.6 | 1.4 | 0.9 | 4.9 | 1.5 | △ 9.0 | △ 10.8 | |
| E31 輸 送 用 機 械 器 具 製 造 業 | △ 0.2 | △ 2.7 | △ 2.6 | △ 0.7 | △ 1.0 | △ 0.4 | 8.8 | △ 12.2 | △ 0.2 | 0.1 | 0.7 | |
| E32,20 そ の 他 の 製 造 業 ・ な め し 革 ・ 同 製 品 ・ 毛 皮 製 造 業 | △ 0.8 | 2.1 | △ 1.4 | 0.8 | △ 0.7 | 3.5 | 4.4 | 3.8 | △ 12.7 | 3.5 | △ 0.4 | |
| I-1 卸 売 業 | 5.0 | 0.8 | △ 9.1 | 4.0 | 6.8 | 2.1 | 5.7 | 7.6 | 4.1 | 8.0 | 9.8 | |
| I-2 小 売 業 | 13.4 | 7.5 | 8.8 | 7.2 | 7.6 | 7.3 | 5.7 | 17.9 | 19.1 | 12.2 | 13.7 | |

賃金指数 (現金給与総額)

(2015年平均=100、常用労働者5人以上)

| 月 別 | | | 年 月 別 | | | | | | | | | | | | 産 業 |
|--------|--------|--------|--------|--------|--------|--------|--------|--------|--------|--------|--------|--------|--------|--------|---------|
| 10 月 | 11 月 | 12 月 | 1 月 | 2 月 | 3 月 | 4 月 | 5 月 | 6 月 | 7 月 | 8 月 | 9 月 | 10 月 | 11 月 | 12 月 | |
| 85.8 | 90.7 | 190.4 | 85.2 | 83.2 | 88.9 | 84.8 | 83.4 | 132.1 | 137.3 | 85.1 | 84.3 | 85.2 | 91.5 | 185.5 | T L |
| 89.0 | 81.1 | 174.4 | 85.2 | 80.3 | 82.1 | 84.5 | 75.6 | 138.8 | 104.5 | 89.5 | 79.3 | 76.9 | 79.3 | 172.6 | D |
| 80.7 | 88.8 | 206.2 | 82.7 | 80.4 | 81.1 | 79.0 | 80.2 | 99.6 | 177.4 | 79.5 | 78.9 | 80.2 | 90.1 | 195.8 | E |
| 79.8 | 77.4 | 217.7 | 76.3 | 77.2 | 73.8 | 73.8 | 71.1 | 197.1 | 79.2 | 75.1 | 71.3 | 73.3 | 71.7 | 202.3 | F |
| 79.5 | 103.5 | 166.6 | 78.3 | 71.9 | 75.0 | 74.6 | 72.6 | 147.2 | 92.2 | 70.3 | 73.7 | 70.7 | 106.2 | 135.0 | G |
| 92.2 | 92.9 | 189.1 | 89.6 | 92.3 | 90.3 | 91.0 | 85.0 | 129.1 | 137.2 | 86.3 | 92.0 | 95.6 | 92.2 | 174.6 | H |
| 86.5 | 93.4 | 190.9 | 93.2 | 87.7 | 92.9 | 91.1 | 90.5 | 142.2 | 138.8 | 92.2 | 91.0 | 87.3 | 93.4 | 186.4 | I |
| 83.5 | 79.2 | 204.7 | 98.2 | 75.1 | 89.8 | 97.4 | 75.9 | 176.8 | 111.4 | 80.2 | 80.9 | 90.2 | 86.0 | 195.2 | J |
| 109.9 | 104.5 | 181.9 | 110.2 | 104.4 | 114.1 | 114.7 | 103.2 | 163.2 | 142.5 | 106.3 | 104.1 | 106.2 | 125.9 | 185.4 | K |
| 92.1 | 88.5 | 176.9 | 75.4 | 78.6 | 87.9 | 83.4 | 85.0 | 106.8 | 123.5 | 79.6 | 86.0 | 85.4 | 96.6 | 173.4 | L |
| 104.1 | 94.2 | 121.9 | 101.9 | 94.7 | 95.4 | 78.2 | 93.6 | 109.5 | 115.4 | 99.3 | 96.5 | 95.7 | 98.4 | 126.5 | M |
| 89.3 | 92.3 | 113.3 | 89.6 | 95.2 | 90.2 | 91.3 | 86.9 | 96.0 | 85.0 | 82.7 | 84.0 | 93.8 | 100.7 | 146.8 | N |
| 85.1 | 81.7 | 229.9 | 80.9 | 81.7 | 95.1 | 87.1 | 80.8 | 208.7 | 92.8 | 81.4 | 80.9 | 86.1 | 82.1 | 247.4 | O |
| 86.9 | 99.0 | 188.0 | 82.7 | 85.8 | 113.9 | 87.7 | 87.5 | 174.9 | 99.3 | 89.1 | 88.8 | 89.3 | 93.2 | 182.8 | P |
| 71.6 | 73.2 | 177.0 | 65.5 | 64.9 | 65.6 | 68.0 | 67.0 | 158.5 | 65.0 | 65.8 | 63.1 | 68.8 | 82.5 | 169.8 | Q |
| 96.0 | 101.1 | 158.3 | 84.8 | 85.4 | 85.2 | 83.5 | 83.3 | 104.7 | 137.7 | 93.2 | 88.5 | 92.6 | 95.6 | 156.1 | R |
| 94.9 | 97.0 | 203.0 | 99.8 | 95.1 | 93.8 | 95.4 | 89.7 | 180.0 | 119.8 | 97.0 | 96.3 | 95.5 | 97.7 | 211.5 | E09, 10 |
| 86.6 | 84.2 | 151.3 | 103.3 | 94.3 | 95.0 | 91.8 | 88.9 | 113.8 | 127.2 | 93.3 | 91.1 | 93.1 | 94.4 | 165.8 | E11 |
| 94.1 | 132.4 | 152.5 | 98.6 | 100.1 | 109.7 | 103.6 | 100.6 | 122.7 | 150.9 | 98.8 | 97.0 | 97.2 | 140.4 | 161.4 | E12 |
| 100.4 | 99.5 | 259.9 | 109.0 | 100.3 | 100.4 | 100.2 | 89.4 | 130.2 | 209.5 | 98.8 | 102.3 | 103.5 | 102.6 | 247.2 | E13 |
| 75.5 | 74.2 | 177.3 | 79.7 | 80.4 | 86.5 | 85.4 | 80.5 | 131.2 | 91.5 | 92.9 | 77.9 | 79.0 | 81.5 | 150.2 | E14 |
| 69.1 | 74.4 | 122.9 | 79.7 | 74.8 | 77.2 | 72.3 | 68.9 | 90.5 | 94.7 | 75.0 | 73.5 | 75.6 | 73.0 | 115.6 | E15 |
| 92.2 | 102.5 | 205.8 | 73.1 | 71.9 | 73.5 | 94.2 | 71.5 | 146.8 | 110.7 | 69.0 | 71.3 | 81.3 | 74.3 | 196.0 | E16, 17 |
| 90.2 | 94.1 | 232.3 | 80.9 | 82.4 | 83.3 | 84.5 | 74.5 | 95.3 | 186.4 | 88.2 | 83.5 | 83.2 | 80.1 | 207.8 | E18 |
| 71.6 | 108.9 | 144.7 | 72.8 | 73.1 | 75.6 | 67.4 | 61.7 | 84.0 | 147.7 | 77.3 | 78.2 | 79.5 | 109.7 | 149.2 | E19 |
| 78.7 | 91.6 | 165.6 | 115.4 | 78.4 | 77.5 | 77.0 | 73.7 | 105.5 | 125.8 | 85.0 | 74.5 | 74.9 | 91.4 | 150.1 | E21 |
| 86.9 | 92.9 | 216.5 | 98.2 | 83.9 | 85.4 | 82.0 | 75.8 | 125.7 | 155.3 | 81.5 | 79.2 | 79.5 | 89.6 | 194.3 | E22 |
| 87.3 | 80.7 | 181.3 | 82.5 | 81.6 | 80.7 | 77.6 | 73.9 | 105.0 | 99.4 | 82.0 | 83.5 | 85.0 | 98.3 | 138.1 | E23 |
| 81.7 | 88.1 | 149.3 | 79.6 | 82.1 | 82.4 | 82.5 | 75.0 | 90.2 | 128.5 | 83.1 | 79.6 | 81.4 | 84.4 | 143.6 | E24 |
| 79.1 | 113.6 | 158.9 | 77.6 | 79.9 | 81.9 | 79.2 | 104.7 | 116.5 | 141.4 | 80.2 | 77.7 | 76.6 | 126.7 | 182.6 | E25 |
| 79.9 | 77.2 | 197.9 | 85.3 | 78.3 | 75.3 | 76.2 | 78.0 | 128.8 | 143.8 | 76.6 | 74.9 | 76.0 | 78.5 | 163.9 | E26 |
| 79.3 | 90.9 | 168.6 | 94.6 | 73.8 | 76.1 | 76.0 | 79.6 | 108.8 | 104.9 | 73.7 | 75.5 | 77.9 | 85.8 | 148.5 | E27 |
| 63.5 | 89.7 | 118.4 | 81.4 | 100.7 | 98.6 | 86.1 | 94.6 | 110.0 | 132.3 | 94.5 | 94.7 | 102.5 | 95.9 | 145.4 | E28 |
| 83.1 | 81.3 | 242.5 | 85.7 | 84.7 | 88.1 | 83.8 | 84.7 | 104.9 | 203.6 | 84.4 | 84.5 | 85.1 | 87.7 | 244.1 | E29 |
| 78.4 | 80.2 | 242.6 | 78.5 | 79.5 | 79.4 | 79.9 | 76.2 | 212.8 | 148.1 | 77.2 | 80.7 | 79.3 | 80.5 | 233.4 | E30 |
| 76.2 | 86.4 | 224.7 | 75.9 | 76.5 | 77.3 | 73.9 | 79.4 | 74.6 | 219.0 | 73.7 | 74.7 | 76.3 | 89.4 | 213.3 | E31 |
| 76.6 | 76.6 | 156.4 | 80.9 | 83.0 | 82.1 | 80.1 | 77.6 | 114.4 | 112.4 | 78.5 | 81.3 | 79.9 | 79.6 | 147.4 | E32, 20 |
| 80.3 | 91.9 | 199.7 | 89.2 | 82.0 | 85.2 | 85.4 | 82.4 | 147.4 | 146.4 | 85.8 | 81.3 | 81.0 | 88.0 | 186.2 | I-1 |
| 93.1 | 93.9 | 176.0 | 96.9 | 93.8 | 101.6 | 97.0 | 99.2 | 131.7 | 125.1 | 98.7 | 102.2 | 93.7 | 98.0 | 181.4 | I-2 |
| 1.8 | 0.8 | 1.2 | 0.9 | 0.7 | 2.3 | △ 1.5 | △ 3.9 | △ 0.5 | △ 2.6 | △ 1.5 | 0.2 | △ 0.7 | 0.9 | △ 2.6 | T L |
| 6.2 | △ 0.6 | △ 4.5 | △ 4.2 | △ 2.4 | △ 0.2 | △ 0.5 | △ 8.9 | △ 13.6 | △ 0.7 | 1.8 | △ 0.1 | △ 13.6 | △ 2.2 | △ 1.0 | D |
| △ 1.1 | △ 0.7 | △ 0.7 | 2.4 | 0.9 | △ 4.6 | △ 3.7 | △ 4.8 | △ 4.8 | △ 4.5 | △ 3.5 | △ 2.0 | △ 0.6 | 1.5 | △ 5.0 | E |
| △ 7.1 | △ 7.5 | △ 6.1 | △ 11.5 | △ 12.3 | △ 10.5 | △ 8.8 | △ 12.2 | △ 19.4 | 2.3 | △ 5.8 | △ 4.7 | △ 8.1 | △ 7.4 | △ 7.1 | F |
| △ 2.6 | 27.6 | △ 20.1 | △ 6.9 | △ 8.4 | △ 8.4 | △ 5.9 | △ 9.0 | △ 11.4 | △ 15.6 | △ 11.7 | △ 7.4 | △ 11.1 | 2.6 | △ 19.0 | G |
| △ 0.4 | △ 8.0 | 9.1 | △ 0.9 | 4.2 | 1.2 | △ 1.6 | △ 4.0 | △ 8.2 | △ 3.7 | △ 4.9 | △ 0.4 | 3.7 | △ 0.8 | △ 7.7 | H |
| 9.9 | 9.9 | 13.8 | 14.9 | 7.7 | 8.3 | 7.2 | 4.5 | 11.4 | △ 1.0 | 3.4 | 1.6 | 0.9 | 0.0 | △ 2.4 | I |
| 8.3 | △ 0.8 | △ 6.1 | 9.0 | △ 2.5 | 7.5 | 3.4 | △ 2.9 | △ 6.6 | 5.0 | △ 2.7 | △ 0.9 | 8.0 | 8.6 | △ 4.6 | J |
| △ 2.9 | △ 16.5 | △ 26.0 | 6.1 | 2.9 | △ 2.2 | 7.5 | 4.7 | △ 11.5 | 9.2 | △ 3.1 | 0.2 | △ 3.4 | 20.5 | 1.9 | K |
| 9.6 | △ 17.1 | △ 2.5 | △ 5.3 | △ 2.1 | 7.3 | △ 7.2 | △ 15.3 | △ 9.7 | △ 10.0 | △ 5.4 | 6.3 | △ 7.3 | 9.2 | △ 2.0 | L |
| 2.4 | △ 3.1 | △ 4.0 | 3.6 | 2.4 | △ 0.6 | △ 28.4 | △ 5.8 | 5.1 | 7.9 | △ 1.6 | 4.1 | △ 8.1 | 4.5 | 3.8 | M |
| △ 5.8 | 1.5 | △ 14.2 | 4.3 | 8.1 | 3.6 | 4.3 | △ 4.7 | 4.1 | △ 17.8 | △ 17.5 | △ 6.9 | 5.0 | 9.1 | 29.6 | N |
| 3.4 | 1.2 | 3.6 | 2.1 | △ 1.0 | 3.7 | 0.6 | △ 1.9 | 12.9 | △ 8.4 | 3.4 | 1.9 | 1.2 | 0.5 | 7.6 | O |
| △ 2.2 | 1.1 | 3.0 | △ 10.9 | 1.1 | 24.3 | 2.0 | △ 3.8 | 8.3 | △ 4.4 | 1.0 | 2.5 | 2.8 | △ 5.9 | △ 2.8 | P |
| △ 3.8 | 3.0 | △ 10.1 | △ 4.5 | △ 2.1 | △ 19.8 | △ 3.4 | △ 6.7 | △ 5.7 | △ 12.4 | △ 5.3 | △ 6.5 | △ 3.9 | 12.7 | △ 4.1 | Q |
| 4.3 | 7.4 | 9.6 | △ 4.1 | △ 11.0 | △ 11.2 | △ 11.5 | △ 12.2 | △ 13.7 | 9.7 | △ 5.2 | △ 4.9 | △ 3.5 | △ 5.4 | △ 1.4 | R |
| 11.6 | △ 0.6 | 33.6 | 16.6 | 7.1 | 1.8 | △ 1.4 | △ 7.7 | 49.3 | △ 9.3 | 7.9 | 1.7 | 0.6 | 0.7 | 4.2 | E09, 10 |
| 2.1 | △ 8.7 | △ 8.5 | 15.0 | 15.7 | 17.4 | 9.9 | 8.0 | 1.6 | 3.9 | 11.1 | 8.3 | 7.5 | 12.1 | 9.6 | E11 |
| 11.5 | 58.2 | △ 11.4 | 19.1 | 22.1 | 21.2 | 18.1 | 23.6 | 10.8 | 1.1 | △ 1.6 | 3.4 | 3.3 | 6.0 | 5.8 | E12 |
| 25.8 | 15.2 | 40.6 | 26.2 | 10.0 | 8.5 | 7.7 | △ 2.1 | 41.5 | △ 21.5 | △ 1.3 | △ 0.4 | 3.1 | 3.1 | △ 4.9 | E13 |
| 0.4 | △ 0.8 | △ 1.7 | 7.4 | 11.0 | 17.5 | 15.7 | 11.2 | 3.8 | △ 33.6 | 17.6 | 0.8 | 4.6 | 9.8 | △ 15.3 | E14 |
| △ 20.7 | △ 13.0 | △ 26.8 | 1.7 | 4.0 | 11.6 | 2.3 | △ 3.2 | 2.0 | △ 10.5 | 8.9 | △ 5.6 | 9.4 | △ 1.9 | △ 5.9 | E15 |
| 5.5 | 4.8 | △ 15.6 | △ 13.1 | △ 2.8 | △ 22.2 | 15.2 | △ 12.6 | 4.9 | △ 23.8 | △ 13.2 | △ 12.3 | △ 11.8 | △ 27.5 | △ 4.8 | E16, 17 |
| 3.1 | 6.9 | 8.1 | △ 5.9 | △ 6.0 | △ 8.4 | △ 4.3 | △ 11.7 | △ 19.5 | 3.7 | △ 10.2 | △ 3.2 | △ 7.8 | △ 14.9 | △ 10.5 | E18 |
| △ 9.9 | 22.2 | △ 19.3 | △ 7.3 | 2.2 | 6.9 | △ 6.3 | △ 9.4 | △ 12.2 | 6.9 | 4.7 | 6.0 | 11.0 | 0.7 | 3.1 | E19 |
| △ 0.8 | 0.1 | △ 12.9 | 7.2 | △ 2.1 | △ 5.0 | △ 6.3 | △ 10.0 | △ 23.3 | △ 18.9 | △ 12.6 | △ 5.3 | △ 4.8 | △ 0.2 | △ 9.4 | E21 |
| △ 0.1 | △ 11.2 | 9.8 | △ 3.7 | △ 5.2 | △ 4.8 | △ 8.0 | △ 13.1 | △ 27.6 | 12.9 | △ 5.5 | △ 12.1 | △ 8.5 | △ 3.6 | △ 10.3 | E22 |
| 14.9 | 4.3 | 9.4 | 4.6 | 2.0 | 0.7 | △ 9.0 | △ 11.6 | △ 3.0 | △ 35.8 | △ 19.7 | △ 3.5 | △ 2.6 | 21.8 | △ 23.8 | E23 |
| △ 7.5 | △ 0.8 | △ 18.4 | △ 4.2 | △ 6.8 | △ 1.6 | △ 3.8 | △ 10.5 | △ 11.9 | △ 2.7 | △ 10.5 | △ 4.7 | △ 0.4 | △ 4.2 | △ 3.8 | E24 |
| △ 5.8 | 4.2 | △ 7.0 | △ 1.0 | △ 1.6 | △ 10.1 | △ 1.5 | △ 5.0 | 20.9 | △ 5.8 | △ 1.6 | △ 2.8 | △ 3.2 | 11.5 | 14.9 | E25 |
| 0.9 | △ 14.4 | △ 8.2 | 4.4 | 2.9 | △ 38.9 | 0.5 | 4.0 | 14.7 | 0.1 | △ 10.8 | △ 1.7 | △ 4.9 | 1.7 | △ 17.2 | E26 |
| △ 4.6 | △ 20.2 | △ 9.4 | 24.5 | △ 7.2 | △ 10.0 | △ 10.7 | △ 7.7 | 10.7 | △ 36.1 | △ 25.0 | △ 7.2 | △ 1.8 | △ 5.6 | △ 11.9 | E27 (%) |
| △ 49.3 | △ 0.8 | △ 56.1 | △ 10.3 | 50.5 | 59.8 | △ 30.8 | 9.1 | △ 18.9 | △ 29.9 | 48.4 | 44.6 | 61.4 | 6.9 | 22.8 | E28 |
| 4.9 | △ 4.1 | 14.0 | 3.9 | 3.3 | 5.1 | △ 0.4 | 2.7 | △ 10.7 | 5.2 | 4.1 | 2.7 | 2.4 | 7.9 | 0.7 | E29 |
| △ 6.1 | △ 3.7 | △ 4.0 | △ 5.4 | △ 5.2 | △ 6.4 | △ 8.2 | △ 13.6 | △ 14.3 | △ 2.5 | 1.0 | 2.9 | 1.1 | 0.4 | △ 3.8 | E30 |
| △ 1.2 | 1.8 | 2.0 | 1.6 | 0.5 | △ 0.1 | △ 4.3 | △ 4.5 | △ 10.1 | △ 3.0 | △ 2.5 | △ 2.4 | 0.1 | 3.5 | △ 5.1 | E31 |
| △ 0.6 | 1.5 | △ 3.8 | 11.3 | 14.6 | 9.9 | 4.8 | 5.1 | △ 15.8 | 5.7 | 1.6 | 9.3 | 4.3 | 3.9 | △ 5.8 | E32, 20 |
| 6.2 | 10.7 | 5.0 | 14.1 | 4.6 | 0.2 | 3.5 | △ 1.9 | 5.7 | 1.7 | 1.4 | △ 1.9 | 0.9 | △ 4.2 | △ 6.8 | I-1 |
| 13.3 | 7.9 | 28.1 | 14.9 | 10.7 | 18.0 | 11.2 | 12.2 | 20.4 | △ 5.7 | 5.2 | 5.3 | 0.6 | 4.4 | 3.1 | I-2 |

第9表 産業大中分類別

| 指 数 | 産 業 | 2019年 平均 | 2020年 平均 | 2020年 | | | | | | | | |
|-------------------------------|--|-------------|-------------|--------|--------|--------|--------|--------|--------|--------|--------|--------|
| | | | | 0 | | | 1 | | | 9 | | |
| | | | | 1 月 | 2 月 | 3 月 | 4 月 | 5 月 | 6 月 | 7 月 | 8 月 | 9 月 |
| 指 数 | TL 調査 産 業 計 | 103.2 | 100.9 | 82.3 | 80.4 | 85.8 | 84.5 | 85.8 | 138.6 | 146.6 | 82.2 | 80.8 |
| | D 建 設 業 | 95.8 | 87.4 | 81.6 | 69.0 | 72.0 | 77.8 | 74.4 | 198.4 | 86.5 | 76.4 | 68.5 |
| | E 製 造 業 | 102.1 | 98.6 | 79.0 | 77.6 | 83.2 | 79.6 | 82.4 | 102.9 | 189.9 | 78.8 | 77.5 |
| | F 電 気 ・ ガ ス ・ 熱 供 給 ・ 水 道 業 | 105.8 | 97.7 | 82.6 | 84.3 | 79.1 | 77.5 | 77.6 | 234.2 | 80.7 | 83.2 | 77.7 |
| | G 情 報 通 信 業 | 96.5 | 87.5 | 79.0 | 71.4 | 74.6 | 73.0 | 73.3 | 179.5 | 106.6 | 72.8 | 74.2 |
| | H 運 輸 業 ， 郵 便 業 | 114.4 | 109.3 | 95.1 | 91.9 | 92.8 | 96.8 | 92.4 | 156.1 | 156.8 | 92.9 | 95.3 |
| | I 卸 売 業 ， 小 売 業 | 105.9 | 104.8 | 82.2 | 82.4 | 90.3 | 88.1 | 89.1 | 154.7 | 143.1 | 84.1 | 87.4 |
| | J 金 融 業 ， 保 険 業 | 109.5 | 105.4 | 98.5 | 77.0 | 83.4 | 106.3 | 78.7 | 207.7 | 119.4 | 78.1 | 79.4 |
| | K 不 動 産 業 ， 物 品 賃 貸 業 | 110.3 | 105.2 | 87.5 | 86.5 | 92.9 | 90.4 | 92.1 | 163.4 | 104.6 | 101.1 | 93.1 |
| | L 学 術 研 究 ， 専 門 ・ 技 術 サ ー ビ ス 業 | 101.4 | 101.2 | 74.2 | 76.7 | 80.0 | 89.2 | 106.9 | 123.8 | 142.5 | 82.6 | 77.3 |
| | M 宿 泊 業 ， 飲 食 サ ー ビ ス 業 | 97.6 | 102.5 | 88.8 | 84.6 | 88.1 | 113.4 | 90.7 | 101.4 | 100.1 | 92.4 | 86.0 |
| | N 生 活 関 連 サ ー ビ ス 業 ， 娯 楽 業 | 74.5 | 81.8 | 74.1 | 73.6 | 70.0 | 73.1 | 74.2 | 81.7 | 75.4 | 76.6 | 67.3 |
| | O 教 育 ， 学 習 支 援 業 | 109.1 | 114.4 | 81.8 | 86.5 | 96.7 | 90.0 | 85.1 | 199.4 | 103.1 | 79.9 | 80.9 |
| | P 医 療 ， 福 祉 | 107.4 | 108.5 | 89.7 | 84.8 | 92.8 | 85.6 | 92.9 | 180.1 | 99.3 | 87.7 | 87.0 |
| | Q 複 合 サ ー ビ ス 事 業 | 78.2 | 70.7 | 64.0 | 61.3 | 72.8 | 64.3 | 68.4 | 149.4 | 65.1 | 60.3 | 59.2 |
| | R サービス業（他に分類されないもの） | 109.2 | 105.3 | 90.2 | 100.0 | 101.6 | 99.7 | 102.4 | 119.6 | 134.6 | 103.2 | 95.1 |
| | E09,10 食 料 品 製 造 業 ・ 飲 料 ・ た ば こ ・ 飼 料 製 造 業 | 112.9 | 120.3 | 90.1 | 93.7 | 96.7 | 100.3 | 100.2 | 127.3 | 135.3 | 95.6 | 97.6 |
| | E11 織 維 工 業 | 76.8 | 82.3 | 78.8 | 64.6 | 65.0 | 66.9 | 65.3 | 101.1 | 95.0 | 65.3 | 65.4 |
| | E12 木 材 ・ 木 製 品 製 造 業 （ 家 具 を 除 く ） | 86.5 | 86.2 | 67.9 | 69.5 | 81.9 | 76.3 | 68.9 | 113.2 | 102.8 | 79.0 | 72.7 |
| | E13 家 具 ・ 装 備 品 製 造 業 | 111.8 | 105.8 | 84.4 | 87.6 | 89.7 | 88.4 | 87.8 | 86.9 | 234.5 | 88.0 | 90.2 |
| | E14 パ ル プ ・ 紙 ・ 紙 加 工 品 製 造 業 | 93.1 | 86.1 | 70.7 | 71.6 | 68.5 | 73.0 | 71.9 | 135.6 | 148.2 | 71.9 | 67.8 |
| | E15 印 刷 ・ 同 関 連 業 | 69.8 | 71.9 | 68.1 | 60.0 | 60.1 | 59.1 | 56.0 | 57.1 | 111.1 | 59.0 | 60.2 |
| | E16,17 化 学 工 業 ・ 石 油 製 品 ・ 石 炭 製 品 製 造 業 | 97.7 | 84.2 | 84.1 | 73.2 | 93.4 | 79.0 | 79.7 | 130.9 | 123.2 | 72.9 | 75.3 |
| | E18 プ ラ ス チ ッ ク 製 品 製 造 業 | 104.9 | 97.1 | 79.0 | 80.6 | 83.1 | 80.1 | 76.7 | 101.1 | 180.1 | 87.4 | 79.4 |
| | E19 ゴ ム 製 品 製 造 業 | 85.7 | 82.8 | 73.9 | 69.7 | 68.7 | 69.8 | 68.3 | 98.5 | 133.6 | 65.7 | 68.9 |
| | E21 窯 業 ・ 土 石 製 品 製 造 業 | 103.1 | 92.5 | 108.8 | 76.9 | 78.0 | 78.8 | 78.9 | 145.6 | 156.0 | 97.5 | 76.8 |
| | E22 鉄 鋼 業 | 111.8 | 104.3 | 103.7 | 87.8 | 89.4 | 88.7 | 86.7 | 185.1 | 128.6 | 85.0 | 87.9 |
| | E23 非 鉄 金 属 製 造 業 | 92.0 | 82.4 | 76.7 | 76.4 | 76.8 | 78.4 | 77.0 | 111.1 | 110.4 | 95.5 | 77.3 |
| | E24 金 属 製 品 製 造 業 | 95.2 | 87.4 | 80.2 | 81.0 | 79.3 | 80.5 | 76.9 | 104.4 | 147.1 | 81.6 | 79.6 |
| | E25 は ん 用 機 械 器 具 製 造 業 | 95.6 | 100.7 | 73.9 | 77.2 | 82.7 | 75.8 | 110.2 | 94.6 | 140.7 | 76.9 | 76.3 |
| | E26 生 産 用 機 械 器 具 製 造 業 | 100.2 | 94.1 | 81.9 | 74.1 | 138.1 | 70.6 | 72.3 | 118.5 | 150.9 | 81.8 | 71.6 |
| | E27 業 務 用 機 械 器 具 製 造 業 | 94.9 | 82.3 | 73.4 | 76.4 | 76.7 | 79.9 | 84.0 | 97.1 | 162.6 | 89.9 | 75.2 |
| | E28 電 子 部 品 ・ デ バ イ ス ・ 電 子 回 路 製 造 業 | 101.1 | 107.9 | 95.0 | 65.7 | 62.4 | 133.1 | 91.1 | 138.8 | 205.1 | 67.9 | 67.8 |
| E29 電 気 機 械 器 具 製 造 業 | 109.0 | 110.1 | 82.8 | 81.4 | 83.6 | 83.1 | 82.6 | 117.2 | 203.5 | 81.1 | 80.7 | |
| E30 情 報 通 信 機 械 器 具 製 造 業 | 113.0 | 106.6 | 81.3 | 82.2 | 83.1 | 85.2 | 86.5 | 243.4 | 148.8 | 74.9 | 76.8 | |
| E31 輸 送 用 機 械 器 具 製 造 業 | 102.0 | 99.3 | 73.6 | 75.0 | 76.5 | 76.3 | 81.8 | 81.5 | 226.0 | 73.9 | 75.3 | |
| E32,20 その他の製造業、なめし革・同製品・毛皮製造業 | 81.8 | 80.6 | 65.4 | 63.2 | 64.9 | 66.9 | 66.9 | 140.2 | 96.1 | 66.5 | 64.3 | |
| I-1 卸 売 業 | 96.7 | 92.9 | 70.5 | 70.9 | 79.4 | 76.1 | 76.2 | 156.0 | 135.6 | 72.7 | 72.8 | |
| I-2 小 売 業 | 113.7 | 117.7 | 99.0 | 98.4 | 104.4 | 103.5 | 104.8 | 135.0 | 142.8 | 98.0 | 107.5 | |
| 対 前 年 同 月 比 (%) | TL 調査 産 業 計 | △ 0.1 | △ 2.2 | 0.5 | 0.0 | 2.5 | 1.3 | 1.8 | △ 2.8 | △ 0.1 | 0.9 | △ 0.4 |
| | D 建 設 業 | △ 3.5 | △ 8.8 | 14.3 | △ 4.2 | △ 3.6 | 1.7 | △ 17.2 | △ 5.9 | △ 1.8 | 1.2 | △ 4.6 |
| | E 製 造 業 | △ 0.8 | △ 3.4 | △ 2.1 | △ 0.3 | 4.1 | △ 0.1 | 6.0 | △ 7.4 | △ 1.1 | △ 0.1 | △ 1.0 |
| | F 電 気 ・ ガ ス ・ 熱 供 給 ・ 水 道 業 | 2.1 | △ 7.7 | 1.7 | 1.8 | △ 2.0 | 0.3 | △ 0.5 | 16.1 | △ 15.5 | △ 0.2 | △ 0.5 |
| | G 情 報 通 信 業 | △ 2.8 | △ 9.3 | 8.2 | △ 2.7 | △ 3.2 | △ 1.7 | △ 1.2 | △ 2.3 | △ 13.0 | △ 0.4 | 1.4 |
| | H 運 輸 業 ， 郵 便 業 | △ 0.1 | △ 4.5 | △ 1.6 | △ 4.1 | △ 9.0 | △ 0.8 | △ 8.4 | △ 11.9 | 23.3 | △ 0.2 | 2.3 |
| | I 卸 売 業 ， 小 売 業 | 1.3 | △ 1.0 | 1.9 | 1.1 | 4.2 | 0.5 | △ 1.9 | 7.1 | 0.2 | 3.3 | 2.6 |
| | J 金 融 業 ， 保 険 業 | 7.6 | △ 3.7 | 31.0 | 2.5 | 3.9 | 37.0 | 3.0 | 1.5 | 31.8 | 1.0 | 3.5 |
| | K 不 動 産 業 ， 物 品 賃 貸 業 | △ 16.6 | △ 4.6 | △ 22.8 | △ 20.6 | △ 13.6 | △ 17.9 | △ 9.3 | △ 28.1 | △ 30.7 | △ 0.3 | △ 5.6 |
| | L 学 術 研 究 ， 専 門 ・ 技 術 サ ー ビ ス 業 | 2.8 | △ 0.2 | △ 0.3 | 1.3 | 4.2 | 12.8 | 34.1 | △ 7.8 | △ 1.0 | 0.2 | 1.7 |
| | M 宿 泊 業 ， 飲 食 サ ー ビ ス 業 | △ 1.7 | 5.0 | △ 4.0 | △ 5.3 | △ 4.3 | 13.3 | △ 1.1 | △ 1.9 | △ 10.1 | 0.1 | △ 4.0 |
| | N 生 活 関 連 サ ー ビ ス 業 ， 娯 楽 業 | △ 25.3 | 9.8 | △ 31.4 | △ 8.8 | △ 15.0 | △ 25.3 | △ 18.9 | △ 25.6 | △ 31.8 | △ 16.7 | △ 23.2 |
| | O 教 育 ， 学 習 支 援 業 | 3.9 | 4.9 | 7.2 | 12.8 | 13.4 | 10.6 | 7.0 | 6.2 | △ 5.8 | △ 0.2 | 2.3 |
| | P 医 療 ， 福 祉 | 1.3 | 1.0 | 6.7 | △ 3.9 | 4.2 | △ 3.6 | △ 2.2 | 7.4 | △ 6.2 | 0.7 | 0.2 |
| | Q 複 合 サ ー ビ ス 事 業 | △ 7.7 | △ 9.6 | △ 6.6 | △ 6.1 | △ 16.4 | △ 11.9 | 2.4 | 4.0 | △ 9.6 | △ 8.2 | △ 8.6 |
| | R サービス業（他に分類されないもの） | 3.3 | △ 3.6 | △ 9.3 | 9.3 | 6.3 | 4.4 | 1.7 | △ 13.5 | 21.6 | 12.8 | 1.1 |
| | E09,10 食 料 品 製 造 業 ・ 飲 料 ・ た ば こ ・ 飼 料 製 造 業 | 13.5 | 6.6 | 8.3 | 12.9 | 15.5 | 15.3 | 16.5 | 9.5 | 2.2 | 7.2 | 16.1 |
| | E11 織 維 工 業 | △ 14.8 | 7.2 | △ 6.0 | △ 8.6 | △ 11.6 | △ 9.2 | △ 10.2 | △ 19.6 | △ 19.4 | △ 11.2 | △ 11.1 |
| | E12 木 材 ・ 木 製 品 製 造 業 （ 家 具 を 除 く ） | 7.2 | △ 0.3 | 11.3 | 7.4 | 30.2 | 13.2 | 7.0 | 10.7 | 10.8 | 10.8 | 8.7 |
| | E13 家 具 ・ 装 備 品 製 造 業 | 10.1 | △ 5.4 | △ 27.2 | △ 2.1 | △ 2.0 | 1.0 | 20.1 | 19.4 | 24.5 | 11.1 | 19.0 |
| | E14 パ ル プ ・ 紙 ・ 紙 加 工 品 製 造 業 | △ 5.5 | △ 7.5 | △ 8.5 | △ 8.9 | △ 13.7 | △ 13.4 | △ 9.0 | 4.0 | 9.1 | △ 7.0 | △ 13.3 |
| | E15 印 刷 ・ 同 関 連 業 | △ 23.0 | 3.0 | △ 2.4 | △ 17.9 | △ 17.0 | △ 20.1 | △ 22.4 | △ 61.6 | 14.8 | △ 19.2 | △ 17.1 |
| | E16,17 化 学 工 業 ・ 石 油 製 品 ・ 石 炭 製 品 製 造 業 | △ 14.7 | △ 13.8 | 4.6 | △ 9.1 | 17.5 | △ 14.8 | △ 11.1 | 9.2 | △ 46.5 | △ 11.4 | △ 1.7 |
| | E18 プ ラ ス チ ッ ク 製 品 製 造 業 | 1.9 | △ 7.4 | 3.4 | 2.2 | 5.2 | △ 1.1 | △ 0.3 | △ 24.0 | 7.4 | 12.2 | △ 2.9 |
| | E19 ゴ ム 製 品 製 造 業 | △ 6.0 | △ 3.4 | 6.8 | 0.3 | △ 8.9 | △ 2.0 | △ 4.2 | △ 0.4 | △ 18.0 | △ 5.6 | △ 4.8 |
| | E21 窯 業 ・ 土 石 製 品 製 造 業 | 0.6 | △ 10.3 | 1.0 | 3.4 | 3.6 | 3.7 | 7.1 | 3.0 | △ 6.3 | 32.3 | 2.0 |
| | E22 鉄 鋼 業 | 0.8 | △ 6.7 | 2.8 | 2.0 | 2.4 | 1.4 | 2.4 | 6.9 | △ 2.1 | △ 14.1 | 0.2 |
| | E23 非 鉄 金 属 製 造 業 | △ 3.0 | △ 10.4 | 7.3 | △ 0.4 | △ 3.6 | △ 1.6 | △ 0.3 | △ 22.3 | △ 1.7 | 22.4 | △ 2.2 |
| | E24 金 属 製 品 製 造 業 | △ 9.0 | △ 8.2 | △ 0.4 | △ 6.8 | △ 11.8 | △ 11.9 | △ 7.3 | △ 6.5 | △ 12.2 | △ 2.6 | △ 15.6 |
| | E25 は ん 用 機 械 器 具 製 造 業 | △ 10.7 | 5.3 | △ 31.4 | △ 2.8 | △ 11.2 | △ 4.9 | 16.4 | △ 20.4 | △ 8.1 | △ 30.4 | △ 9.5 |
| | E26 生 産 用 機 械 器 具 製 造 業 | 3.8 | △ 6.1 | 1.7 | △ 9.6 | 86.6 | △ 8.0 | △ 1.8 | 6.5 | △ 5.5 | 12.5 | △ 1.1 |
| | E27 業 務 用 機 械 器 具 製 造 業 | △ 7.1 | △ 13.3 | △ 10.2 | △ 2.1 | △ 1.5 | △ 2.3 | 9.8 | △ 9.2 | △ 12.4 | 18.8 | △ 1.4 |
| | E28 電 子 部 品 ・ デ バ イ ス ・ 電 子 回 路 製 造 業 | △ 16.5 | 6.7 | 6.5 | △ 6.3 | △ 31.5 | 25.0 | 9.0 | 21.9 | 3.9 | △ 19.6 | △ 30.5 |
| E29 電 気 機 械 器 具 製 造 業 | 10.1 | 1.0 | 7.8 | 8.5 | 2.1 | 12.0 | 12.1 | 3.1 | 25.7 | 5.2 | 4.3 | |
| E30 情 報 通 信 機 械 器 具 製 造 業 | △ 1.8 | △ 5.7 | 0.9 | 1.5 | △ 8.7 | 1.3 | 1.1 | 4.9 | 1.5 | △ 9.0 | △ 10.9 | |
| E31 輸 送 用 機 械 器 具 製 造 業 | △ 0.5 | △ 2.6 | △ 2.8 | △ 0.8 | △ 0.8 | △ 0.1 | 8.9 | △ 12.9 | △ 0.4 | △ 0.8 | 0.4 | |
| E32,20 その他の製造業、なめし革・同製品・毛皮製造業 | △ 11.9 | △ 1.5 | △ 9.3 | △ 11.9 | △ 13.1 | △ 9.1 | △ 4.4 | △ 3.5 | △ 26.9 | △ 8.4 | △ 12.5 | |
| I-1 卸 売 業 | △ 1.2 | △ 3.9 | 0.3 | 0.0 | 5.7 | △ 1.4 | △ 0.8 | 3.9 | △ 5.1 | 2.7 | △ 0.4 | |
| I-2 小 売 業 | 4.4 | 3.5 | 4.9 | 3.1 | 1.9 | 2.4 | △ 4.6 | 12.9 | 10.1 | 3.0 | 5.4 | |

賃金指数 (現金給与総額)

(2015年平均=100、常用労働者30人以上)

| 月 別 | | | 年 月 別 | | | | | | | | | | | | 産 業 |
|--------|--------|--------|--------|--------|--------|--------|--------|--------|--------|--------|--------|--------|--------|--------|---------|
| 10 月 | 11 月 | 12 月 | 1 月 | 2 月 | 3 月 | 4 月 | 5 月 | 6 月 | 7 月 | 8 月 | 9 月 | 10 月 | 11 月 | 12 月 | |
| 83.2 | 88.8 | 199.0 | 81.1 | 79.6 | 86.8 | 81.1 | 80.3 | 134.7 | 141.5 | 80.2 | 80.8 | 82.2 | 88.8 | 193.7 | TL |
| 87.5 | 71.5 | 185.4 | 76.1 | 63.6 | 70.6 | 65.8 | 64.8 | 156.8 | 92.1 | 79.3 | 66.3 | 65.3 | 70.0 | 177.7 | D |
| 77.7 | 86.6 | 209.7 | 79.1 | 77.0 | 77.8 | 75.0 | 77.4 | 96.2 | 182.0 | 75.7 | 76.3 | 77.5 | 88.1 | 201.1 | E |
| 81.1 | 80.7 | 230.4 | 79.4 | 80.4 | 76.5 | 74.3 | 73.4 | 207.2 | 76.1 | 76.9 | 72.7 | 74.0 | 74.0 | 207.0 | F |
| 73.5 | 104.1 | 175.6 | 75.2 | 67.0 | 68.8 | 68.7 | 67.2 | 162.5 | 85.3 | 65.5 | 69.3 | 67.1 | 108.3 | 145.0 | G |
| 95.6 | 94.1 | 213.2 | 92.5 | 95.2 | 92.6 | 94.2 | 87.5 | 143.3 | 143.9 | 86.2 | 94.0 | 98.5 | 94.1 | 189.6 | H |
| 81.2 | 90.2 | 198.4 | 85.8 | 84.5 | 91.0 | 89.5 | 84.4 | 158.5 | 131.8 | 83.6 | 86.9 | 82.7 | 84.4 | 194.2 | I |
| 85.0 | 77.5 | 222.5 | 108.1 | 72.9 | 87.4 | 111.5 | 74.4 | 180.2 | 117.0 | 74.3 | 76.6 | 87.7 | 74.0 | 200.8 | J |
| 90.5 | 99.9 | 221.0 | 86.8 | 84.9 | 108.3 | 85.0 | 94.5 | 167.5 | 109.1 | 92.8 | 84.8 | 86.3 | 97.8 | 165.1 | K |
| 96.9 | 87.4 | 179.5 | 77.0 | 80.1 | 93.0 | 88.3 | 88.6 | 110.4 | 142.4 | 80.2 | 86.1 | 87.9 | 97.7 | 182.6 | L |
| 116.4 | 90.2 | 118.8 | 101.5 | 93.6 | 91.1 | 65.9 | 91.1 | 107.5 | 128.0 | 101.6 | 99.2 | 99.2 | 103.1 | 148.0 | M |
| 66.1 | 73.5 | 88.3 | 70.9 | 71.4 | 70.2 | 72.2 | 69.5 | 86.3 | 73.5 | 75.4 | 74.2 | 90.1 | 103.6 | 124.6 | N |
| 86.1 | 83.7 | 236.5 | 81.6 | 81.1 | 95.6 | 88.9 | 84.2 | 232.3 | 92.8 | 85.0 | 85.3 | 90.0 | 86.1 | 270.2 | O |
| 87.0 | 101.6 | 200.6 | 78.2 | 85.4 | 122.8 | 88.6 | 88.0 | 191.3 | 95.5 | 88.2 | 88.4 | 88.7 | 94.4 | 192.3 | P |
| 61.7 | 68.2 | 143.5 | 59.7 | 58.0 | 59.5 | 58.8 | 61.1 | 123.1 | 57.8 | 58.3 | 55.2 | 61.2 | 63.2 | 131.9 | Q |
| 99.9 | 105.4 | 158.3 | 92.0 | 93.0 | 93.6 | 89.3 | 91.0 | 112.7 | 150.5 | 94.7 | 92.1 | 95.9 | 99.0 | 159.7 | R |
| 97.7 | 99.1 | 221.0 | 100.8 | 96.6 | 96.1 | 98.5 | 92.3 | 200.9 | 120.8 | 97.0 | 100.6 | 98.9 | 100.4 | 240.3 | E09, 10 |
| 68.6 | 66.0 | 119.7 | 85.6 | 73.1 | 74.4 | 69.3 | 66.8 | 99.3 | 90.9 | 72.2 | 69.5 | 71.9 | 73.8 | 141.1 | E11 |
| 72.0 | 73.1 | 160.3 | 69.3 | 73.6 | 85.5 | 74.8 | 69.4 | 111.6 | 95.5 | 69.7 | 70.8 | 72.5 | 72.9 | 168.8 | E12 |
| 88.2 | 87.4 | 228.3 | 81.4 | 82.8 | 82.5 | 82.8 | 71.2 | 76.3 | 209.9 | 85.3 | 89.4 | 91.4 | 90.5 | 225.9 | E13 |
| 68.0 | 72.3 | 198.1 | 69.2 | 67.6 | 75.1 | 73.5 | 70.6 | 128.1 | 81.4 | 91.8 | 73.6 | 74.2 | 76.3 | 151.4 | E14 |
| 59.9 | 60.4 | 126.3 | 61.4 | 64.9 | 65.4 | 64.5 | 54.4 | 84.2 | 95.6 | 61.5 | 64.3 | 64.9 | 64.0 | 118.2 | E15 |
| 75.2 | 101.3 | 184.1 | 66.8 | 65.2 | 66.7 | 67.9 | 63.3 | 153.5 | 86.2 | 64.5 | 65.3 | 67.2 | 66.8 | 176.8 | E16, 17 |
| 84.5 | 87.9 | 238.8 | 75.9 | 75.7 | 76.1 | 77.0 | 66.8 | 85.7 | 193.9 | 77.4 | 76.6 | 76.9 | 76.0 | 207.2 | E18 |
| 67.3 | 109.5 | 134.3 | 69.3 | 68.4 | 71.4 | 62.6 | 57.3 | 81.9 | 139.1 | 65.2 | 70.9 | 71.7 | 105.9 | 130.2 | E19 |
| 76.8 | 92.7 | 170.2 | 118.7 | 73.9 | 73.5 | 72.5 | 69.4 | 100.3 | 130.1 | 81.5 | 72.4 | 72.5 | 89.7 | 154.9 | E21 |
| 87.2 | 94.1 | 217.1 | 100.5 | 83.6 | 85.2 | 81.5 | 75.6 | 131.6 | 157.9 | 82.8 | 79.3 | 79.8 | 91.4 | 202.2 | E22 |
| 76.7 | 76.3 | 170.8 | 73.9 | 73.5 | 72.1 | 70.0 | 62.5 | 98.5 | 92.3 | 71.8 | 74.3 | 74.2 | 89.8 | 136.4 | E23 |
| 79.1 | 86.4 | 166.6 | 70.3 | 75.9 | 75.2 | 74.3 | 67.5 | 87.8 | 135.7 | 72.2 | 77.7 | 77.7 | 80.7 | 153.4 | E24 |
| 75.6 | 115.3 | 148.3 | 74.0 | 76.3 | 79.2 | 75.7 | 105.7 | 119.3 | 137.0 | 74.8 | 74.7 | 74.8 | 132.9 | 184.2 | E25 |
| 74.0 | 72.4 | 196.6 | 82.9 | 74.2 | 71.3 | 70.4 | 76.4 | 119.5 | 157.8 | 72.6 | 72.3 | 72.8 | 73.3 | 185.2 | E26 |
| 73.8 | 84.3 | 165.8 | 90.4 | 66.1 | 69.8 | 67.4 | 74.0 | 105.4 | 92.4 | 65.7 | 68.7 | 69.7 | 78.5 | 139.8 | E27 |
| 66.3 | 94.3 | 126.0 | 84.0 | 104.0 | 101.8 | 88.9 | 97.7 | 113.6 | 141.2 | 100.1 | 100.7 | 109.5 | 101.3 | 151.7 | E28 |
| 82.0 | 80.1 | 250.3 | 84.0 | 84.0 | 87.0 | 82.7 | 83.6 | 105.3 | 206.1 | 82.7 | 83.3 | 84.1 | 86.6 | 251.7 | E29 |
| 76.8 | 78.6 | 237.8 | 77.0 | 77.9 | 77.9 | 78.3 | 74.7 | 208.5 | 145.1 | 75.6 | 79.1 | 77.7 | 78.9 | 228.7 | E30 |
| 74.9 | 84.8 | 224.1 | 73.8 | 75.1 | 75.9 | 72.5 | 78.1 | 73.0 | 219.6 | 72.5 | 73.6 | 75.3 | 88.5 | 213.5 | E31 |
| 63.8 | 66.4 | 156.4 | 66.0 | 67.7 | 68.8 | 65.4 | 61.9 | 109.3 | 107.5 | 67.5 | 69.9 | 68.6 | 67.8 | 146.8 | E32, 20 |
| 70.1 | 83.5 | 196.7 | 72.1 | 70.9 | 73.1 | 76.1 | 71.9 | 154.9 | 122.5 | 71.6 | 70.0 | 71.8 | 70.4 | 189.4 | I-1 |
| 94.9 | 94.2 | 181.7 | 104.1 | 102.5 | 116.5 | 105.9 | 99.5 | 148.4 | 137.3 | 99.6 | 112.0 | 96.1 | 103.8 | 186.2 | I-2 |
| 0.2 | △ 0.9 | △ 1.0 | △ 1.5 | △ 1.0 | 1.2 | △ 4.0 | △ 6.4 | △ 2.8 | △ 3.5 | △ 2.4 | 0.0 | △ 1.2 | 0.0 | △ 2.7 | TL |
| 12.5 | △ 3.2 | △ 11.1 | △ 6.7 | △ 7.8 | △ 1.9 | △ 15.4 | △ 12.9 | △ 21.0 | 6.5 | 3.8 | △ 3.2 | △ 25.4 | △ 2.1 | △ 4.2 | D |
| △ 2.5 | △ 1.7 | △ 0.7 | 0.1 | △ 0.8 | △ 6.5 | △ 5.8 | △ 6.1 | △ 6.5 | △ 4.2 | △ 3.9 | △ 1.5 | △ 0.3 | 1.7 | △ 4.1 | E |
| △ 1.5 | 0.6 | 3.7 | △ 3.9 | △ 4.6 | △ 3.3 | △ 4.1 | △ 5.4 | △ 11.5 | △ 5.7 | △ 7.6 | △ 6.4 | △ 8.8 | △ 8.3 | △ 10.2 | F |
| △ 1.6 | 39.9 | △ 19.5 | △ 4.8 | △ 6.2 | △ 7.8 | △ 5.9 | △ 8.3 | △ 9.5 | △ 20.0 | △ 10.0 | △ 6.6 | △ 8.7 | 4.0 | △ 17.4 | G |
| △ 1.1 | △ 11.6 | 14.2 | △ 2.7 | 3.6 | △ 0.2 | △ 2.7 | △ 5.3 | △ 8.2 | △ 8.2 | △ 7.2 | △ 1.4 | 3.0 | 0.0 | △ 11.1 | H |
| △ 0.1 | △ 0.9 | △ 0.7 | 4.4 | 2.5 | 0.8 | 1.6 | △ 5.3 | 2.5 | △ 7.9 | △ 0.6 | △ 0.6 | 1.8 | △ 6.4 | △ 2.1 | I |
| 16.4 | 2.6 | △ 6.9 | 9.7 | △ 5.3 | 4.8 | 4.9 | △ 5.5 | △ 13.2 | △ 2.0 | △ 4.9 | △ 3.5 | 3.2 | △ 4.5 | △ 9.8 | J |
| △ 10.0 | 2.6 | △ 18.2 | △ 0.8 | △ 1.8 | 16.6 | △ 6.0 | 2.6 | 2.5 | 4.3 | △ 8.2 | △ 8.9 | △ 4.6 | △ 2.1 | △ 25.3 | K |
| 19.3 | △ 18.1 | 3.6 | 3.8 | 4.4 | 16.3 | △ 1.0 | △ 17.1 | △ 10.8 | △ 0.1 | △ 2.9 | 11.4 | △ 9.3 | 11.8 | 1.7 | L |
| 12.4 | △ 2.0 | △ 11.5 | 14.3 | 10.6 | 3.4 | △ 41.9 | 0.4 | 6.0 | 27.9 | 10.0 | 15.3 | △ 14.8 | 14.3 | 24.6 | M |
| △ 32.6 | △ 21.3 | △ 39.1 | △ 4.3 | △ 3.0 | 0.3 | △ 1.2 | △ 6.3 | 5.6 | △ 2.5 | △ 1.6 | 10.3 | 36.3 | 41.0 | 41.1 | N |
| 4.2 | 4.0 | △ 1.7 | △ 0.2 | △ 6.2 | △ 1.1 | △ 1.2 | △ 1.1 | 16.5 | △ 10.0 | 6.4 | 5.4 | 4.5 | 2.9 | 14.2 | O |
| △ 0.9 | 2.6 | 4.4 | △ 12.8 | 0.7 | 32.3 | 3.5 | △ 5.3 | 6.2 | △ 3.8 | 0.6 | 1.6 | 2.0 | △ 7.1 | △ 4.1 | P |
| △ 12.9 | 2.2 | △ 16.8 | △ 6.7 | △ 5.4 | △ 18.3 | △ 8.6 | △ 10.7 | △ 17.6 | △ 11.2 | △ 3.3 | △ 6.8 | △ 0.8 | △ 7.3 | △ 8.1 | Q |
| 2.7 | 6.8 | 2.5 | 2.0 | △ 7.0 | △ 7.9 | △ 10.4 | △ 11.1 | △ 5.8 | 11.8 | △ 8.2 | △ 3.2 | △ 4.0 | △ 6.1 | 0.9 | R |
| 13.3 | △ 0.5 | 35.0 | 11.9 | 3.1 | △ 0.6 | △ 1.8 | △ 7.9 | 57.8 | △ 10.7 | 1.5 | 3.1 | 1.2 | 1.3 | 8.7 | E09, 10 |
| △ 6.2 | △ 18.5 | △ 25.8 | 8.6 | 13.2 | 14.5 | 3.6 | 2.3 | △ 1.8 | △ 4.3 | 10.6 | 6.3 | 4.8 | 11.8 | 17.9 | E11 |
| 3.9 | 6.9 | △ 9.3 | 2.1 | 5.9 | 4.4 | △ 2.0 | 0.7 | △ 1.4 | △ 7.1 | △ 11.8 | △ 2.6 | 0.7 | △ 0.3 | 5.3 | E12 |
| 16.4 | 7.2 | 22.3 | △ 3.6 | △ 5.5 | △ 8.0 | △ 6.3 | △ 18.9 | △ 12.2 | △ 10.5 | △ 3.1 | △ 0.9 | 3.6 | 3.5 | △ 1.1 | E13 |
| △ 14.8 | △ 8.5 | △ 2.6 | △ 2.1 | △ 5.6 | 9.6 | 0.7 | △ 1.8 | △ 5.5 | △ 45.1 | 27.7 | 8.6 | 9.1 | 5.5 | △ 23.6 | E14 |
| △ 25.7 | △ 18.3 | △ 29.8 | △ 9.8 | 8.2 | 8.8 | 9.1 | △ 2.9 | 47.5 | △ 14.0 | 4.2 | 6.8 | 8.3 | 6.0 | △ 6.4 | E15 |
| △ 15.0 | 1.0 | △ 27.7 | △ 20.6 | △ 10.9 | △ 28.6 | △ 14.1 | △ 20.6 | 17.3 | △ 30.0 | △ 11.5 | △ 13.3 | △ 10.6 | △ 34.1 | △ 4.0 | E16, 17 |
| 4.7 | 8.7 | 8.2 | △ 3.9 | △ 6.1 | △ 8.4 | △ 3.9 | △ 12.9 | △ 15.2 | 7.7 | △ 11.4 | △ 3.5 | △ 9.0 | △ 13.5 | △ 13.2 | E18 |
| △ 7.7 | 29.9 | △ 24.1 | △ 6.2 | △ 1.9 | 3.9 | △ 10.3 | △ 16.1 | △ 16.9 | 4.1 | △ 0.8 | 2.9 | 6.5 | △ 3.3 | △ 3.1 | E19 |
| 0.1 | 0.9 | △ 14.1 | 9.1 | △ 3.9 | △ 5.8 | △ 8.0 | △ 12.0 | △ 31.1 | △ 16.6 | △ 16.4 | △ 5.7 | △ 5.6 | △ 3.2 | △ 9.0 | E21 |
| △ 0.2 | △ 13.0 | 10.0 | △ 3.1 | △ 4.8 | △ 4.7 | △ 8.1 | △ 12.8 | △ 28.9 | 22.8 | △ 2.6 | △ 9.8 | △ 8.5 | △ 2.9 | △ 6.9 | E22 |
| △ 2.3 | △ 3.3 | △ 6.8 | △ 3.7 | △ 3.8 | △ 6.1 | △ 10.7 | △ 18.8 | △ 11.3 | △ 16.4 | △ 24.8 | △ 3.9 | △ 3.3 | 17.7 | △ 20.1 | E23 |
| △ 7.6 | △ 0.8 | △ 13.6 | △ 12.3 | △ 6.3 | △ 5.2 | △ 7.7 | △ 12.2 | △ 15.9 | △ 7.7 | △ 11.5 | △ 2.4 | △ 1.8 | △ 6.6 | △ 7.9 | E24 |
| △ 6.8 | 4.4 | △ 14.0 | 0.1 | △ 1.2 | △ 4.2 | △ 0.1 | △ 4.1 | 26.1 | △ 2.6 | △ 2.7 | △ 2.1 | △ 1.1 | 15.3 | 24.2 | E25 |
| 1.4 | △ 17.0 | 0.8 | 1.2 | 0.1 | △ 48.4 | △ 0.3 | 5.7 | 0.8 | 4.6 | △ 11.2 | 1.0 | △ 1.6 | 1.2 | △ 5.8 | E26 |
| △ 6.3 | △ 27.4 | △ 12.6 | 23.2 | △ 13.5 | △ 9.0 | △ 15.6 | △ 11.9 | 8.5 | △ 43.2 | △ 26.9 | △ 8.6 | △ 5.6 | △ 6.9 | △ 15.7 | E27 |
| △ 50.5 | △ 0.8 | △ 56.5 | △ 11.6 | 58.3 | 63.1 | △ 33.2 | 7.2 | △ 18.2 | △ 31.2 | 47.4 | 48.5 | 65.2 | 7.4 | 20.4 | E28 |
| 5.3 | △ 1.2 | 15.1 | 1.4 | 3.2 | 4.1 | △ 0.5 | 1.2 | △ 10.2 | 1.3 | 2.0 | 3.2 | 2.6 | 8.1 | 0.6 | E29 |
| △ 6.1 | △ 3.8 | △ 4.0 | △ 5.3 | △ 5.2 | △ 6.3 | △ 8.1 | △ 13.6 | △ 14.3 | △ 2.5 | 0.9 | 3.0 | 1.2 | 0.4 | △ 3.8 | E30 |
| △ 1.7 | 0.8 | 1.9 | 0.3 | 0.1 | △ 0.8 | △ 5.0 | △ 4.5 | △ 10.4 | △ 2.8 | △ 1.9 | △ 2.3 | 0.5 | 4.4 | △ 4.7 | E31 |
| △ 16.2 | △ 10.4 | △ 12.1 | 0.9 | 7.1 | 6.0 | △ 2.2 | △ 7.5 | △ 22.0 | 11.9 | 1.5 | 8.7 | 7.5 | 2.1 | △ 6.1 | E32, 20 |
| △ 3.0 | 2.3 | △ 8.0 | 2.3 | 0.0 | △ 7.9 | 0.0 | △ 5.6 | △ 0.7 | △ 9.7 | △ 1.5 | △ 3.8 | 2.4 | △ 15.7 | △ 3.7 | I-1 |
| 2.5 | △ 8.5 | 12.7 | 5.2 | 4.2 | 11.6 | 2.3 | △ 5.1 | 9.9 | △ 3.9 | 1.6 | 4.2 | 1.3 | 10.2 | 2.5 | I-2 |

指 数

对 前 年 同 月 比

第9表 産業大中分類別

| 指 数 | 産 業 | 2019年 平均 | 2020年 平均 | 年 | | | | | | | | |
|--|--|-------------|-------------|--------|--------|--------|--------|--------|--------|--------|--------|--------|
| | | | | 0 | | | 1 | | | 9 | | |
| | | | | 1 月 | 2 月 | 3 月 | 4 月 | 5 月 | 6 月 | 7 月 | 8 月 | 9 月 |
| 指 数 | TL 調査 産 業 計 | 102.1 | 101.3 | 99.7 | 100.6 | 101.9 | 103.0 | 101.5 | 101.9 | 102.8 | 102.2 | 102.4 |
| | D 建 設 業 | 98.7 | 94.7 | 97.1 | 98.5 | 98.6 | 100.8 | 98.3 | 100.5 | 98.8 | 96.5 | 97.1 |
| | E 製 造 業 | 102.1 | 100.4 | 100.2 | 101.8 | 102.8 | 103.8 | 101.6 | 102.2 | 102.8 | 100.5 | 102.6 |
| | F 電 気 ・ ガ ス ・ 熱 供 給 ・ 水 道 業 | 100.0 | 91.8 | 104.6 | 104.5 | 104.7 | 102.5 | 102.9 | 102.6 | 94.4 | 95.2 | 94.8 |
| | G 情 報 通 信 業 | 102.1 | 93.1 | 101.7 | 101.9 | 103.3 | 102.5 | 100.9 | 103.4 | 101.8 | 102.5 | 101.6 |
| | H 運 輸 業 ， 郵 便 業 | 106.1 | 104.2 | 105.1 | 104.1 | 104.1 | 106.9 | 103.8 | 107.6 | 107.9 | 104.8 | 108.2 |
| | I 卸 売 業 ， 小 売 業 | 101.6 | 105.5 | 96.1 | 97.6 | 98.1 | 99.7 | 100.6 | 98.9 | 102.6 | 105.5 | 105.0 |
| | J 金 融 業 ， 保 険 業 | 102.7 | 102.7 | 100.5 | 100.4 | 103.2 | 103.7 | 102.1 | 100.1 | 102.6 | 105.0 | 102.5 |
| | K 不 動 産 業 ， 物 品 賃 貸 業 | 119.2 | 124.8 | 123.5 | 116.6 | 119.5 | 120.0 | 115.5 | 114.8 | 120.7 | 125.3 | 120.8 |
| | L 学 術 研 究 ， 専 門 ・ 技 術 サ ー ビ ス 業 | 99.5 | 97.0 | 100.0 | 99.1 | 102.6 | 101.8 | 99.3 | 99.8 | 98.1 | 98.3 | 99.3 |
| | M 宿 泊 業 ， 飲 食 サ ー ビ ス 業 | 101.2 | 97.4 | 101.5 | 97.3 | 100.8 | 103.6 | 104.4 | 102.8 | 102.8 | 103.2 | 97.9 |
| | N 生 活 関 連 サ ー ビ ス 業 ， 娯 楽 業 | 96.0 | 95.7 | 93.4 | 95.5 | 94.4 | 94.6 | 94.1 | 93.1 | 100.2 | 99.3 | 96.6 |
| | O 教 育 ， 学 習 支 援 業 | 105.4 | 106.5 | 102.5 | 106.5 | 109.6 | 111.1 | 106.0 | 104.0 | 103.6 | 101.7 | 102.6 |
| | P 医 療 ， 福 祉 社 | 102.4 | 102.6 | 100.7 | 100.2 | 101.7 | 101.6 | 100.6 | 103.6 | 103.2 | 103.6 | 102.0 |
| | Q 複 合 サ ー ビ ス 事 業 | 92.2 | 87.1 | 93.1 | 89.9 | 87.2 | 92.6 | 91.5 | 94.0 | 97.0 | 94.3 | 91.3 |
| | R サービス業（他に分類されないもの） | 104.1 | 98.3 | 98.2 | 104.0 | 106.4 | 104.1 | 103.1 | 101.1 | 104.6 | 105.3 | 104.5 |
| | E09,10 食 料 品 製 造 業 ・ 飲 料 ・ た ば こ ・ 飼 料 製 造 業 | 108.3 | 111.8 | 99.6 | 104.1 | 105.7 | 111.9 | 112.6 | 108.3 | 108.5 | 105.4 | 109.1 |
| | E11 織 維 工 業 | 97.3 | 107.6 | 92.2 | 95.6 | 95.0 | 96.3 | 96.7 | 97.0 | 97.4 | 97.3 | 98.8 |
| | E12 木 材 ・ 木 製 品 製 造 業 （ 家 具 を 除 く ） | 106.0 | 117.9 | 95.9 | 97.8 | 99.1 | 104.3 | 97.1 | 100.8 | 112.4 | 112.1 | 111.9 |
| | E13 家 具 ・ 装 備 品 製 造 業 | 116.9 | 121.7 | 105.6 | 111.4 | 112.6 | 113.7 | 111.2 | 112.7 | 128.4 | 121.0 | 124.4 |
| | E14 パ ル プ ・ 紙 ・ 紙 加 工 品 製 造 業 | 87.3 | 93.6 | 84.3 | 84.8 | 86.1 | 86.5 | 84.7 | 90.2 | 85.4 | 92.6 | 90.5 |
| | E15 印 刷 ・ 同 関 連 業 | 81.8 | 84.4 | 88.4 | 82.8 | 79.4 | 81.7 | 78.9 | 80.7 | 84.3 | 79.2 | 82.7 |
| | E16,17 化 学 工 業 ・ 石 油 製 品 ・ 石 炭 製 品 製 造 業 | 106.1 | 95.8 | 111.7 | 98.1 | 102.1 | 108.3 | 108.0 | 103.1 | 106.1 | 105.6 | 107.9 |
| | E18 プ ラ ス チ ッ ク 製 品 製 造 業 | 108.4 | 101.0 | 107.0 | 108.4 | 106.6 | 110.4 | 104.0 | 105.8 | 105.8 | 106.8 | 107.7 |
| | E19 ゴ ム 製 品 製 造 業 | 90.2 | 92.4 | 87.1 | 90.4 | 88.6 | 91.0 | 86.1 | 88.9 | 94.8 | 88.4 | 93.4 |
| | E21 窯 業 ・ 土 石 製 品 製 造 業 | 103.1 | 96.7 | 102.0 | 103.1 | 105.1 | 105.9 | 105.2 | 104.1 | 104.4 | 102.0 | 101.4 |
| | E22 鉄 鋼 業 | 108.9 | 99.7 | 109.3 | 110.3 | 111.3 | 110.6 | 108.9 | 109.6 | 109.3 | 105.5 | 108.8 |
| | E23 非 鉄 金 属 製 造 業 | 99.0 | 98.2 | 92.7 | 96.9 | 96.3 | 103.1 | 96.8 | 93.4 | 102.4 | 99.7 | 104.9 |
| | E24 金 属 製 品 製 造 業 | 96.4 | 93.1 | 95.0 | 99.5 | 98.0 | 100.5 | 94.7 | 98.3 | 95.6 | 92.8 | 96.2 |
| | E25 は ん 用 機 械 器 具 製 造 業 | 97.3 | 94.4 | 95.7 | 99.3 | 99.5 | 98.3 | 97.4 | 98.4 | 97.2 | 95.7 | 97.5 |
| | E26 生 産 用 機 械 器 具 製 造 業 | 98.3 | 97.5 | 97.0 | 98.1 | 98.5 | 96.0 | 96.6 | 99.6 | 98.0 | 97.5 | 98.2 |
| | E27 業 務 用 機 械 器 具 製 造 業 | 101.9 | 95.2 | 98.2 | 102.1 | 102.5 | 102.1 | 100.0 | 100.9 | 103.1 | 102.6 | 104.7 |
| | E28 電 子 部 品 ・ デ バ イ ス ・ 電 子 回 路 製 造 業 | 99.0 | 117.5 | 112.6 | 82.1 | 76.8 | 120.4 | 107.9 | 115.4 | 111.5 | 76.6 | 81.5 |
| E29 電 気 機 械 器 具 製 造 業 | 106.4 | 109.5 | 104.5 | 106.8 | 108.9 | 107.9 | 107.2 | 105.4 | 105.1 | 104.6 | 106.6 | |
| E30 情 報 通 信 機 械 器 具 製 造 業 | 108.8 | 103.7 | 109.6 | 110.6 | 111.7 | 114.7 | 114.9 | 112.5 | 115.8 | 99.5 | 102.6 | |
| E31 輸 送 用 機 械 器 具 製 造 業 | 101.9 | 99.6 | 100.0 | 102.1 | 103.8 | 103.6 | 101.7 | 102.1 | 103.0 | 100.6 | 102.6 | |
| E32,20 そ の 他 の 製 造 業 ・ な め し 革 ・ 同 製 品 ・ 毛 皮 製 造 業 | 87.9 | 93.7 | 81.6 | 85.2 | 88.1 | 88.2 | 84.9 | 88.3 | 90.7 | 91.0 | 87.6 | |
| I-1 卸 売 業 | 100.8 | 101.6 | 95.6 | 98.9 | 99.9 | 100.3 | 100.8 | 99.1 | 102.5 | 103.2 | 102.3 | |
| I-2 小 売 業 | 101.4 | 108.5 | 96.2 | 95.4 | 95.5 | 98.0 | 98.9 | 97.2 | 101.2 | 106.9 | 106.8 | |
| 対 前 年 同 月 比 (%) | TL 調査 産 業 計 | 1.0 | △ 0.8 | 0.8 | 1.0 | 0.4 | 0.9 | 1.5 | 0.1 | 1.4 | 1.9 | 1.3 |
| | D 建 設 業 | △ 0.5 | △ 4.1 | 1.0 | 0.5 | △ 1.3 | 0.9 | △ 0.8 | 2.7 | 0.1 | △ 0.4 | △ 2.2 |
| | E 製 造 業 | 0.0 | △ 1.7 | 0.1 | 0.4 | △ 0.6 | 0.6 | 0.7 | △ 0.2 | 0.4 | △ 0.1 | 0.0 |
| | F 電 気 ・ ガ ス ・ 熱 供 給 ・ 水 道 業 | △ 2.9 | △ 8.2 | 4.1 | 3.1 | 3.8 | 4.8 | 2.9 | 1.3 | △ 10.1 | △ 9.4 | △ 8.3 |
| | G 情 報 通 信 業 | △ 1.5 | △ 8.8 | 0.6 | △ 1.5 | △ 1.0 | △ 1.6 | △ 2.0 | △ 0.4 | △ 2.1 | △ 1.2 | △ 1.4 |
| | H 運 輸 業 ， 郵 便 業 | △ 0.5 | △ 1.8 | △ 0.1 | △ 1.6 | △ 4.7 | 1.3 | 2.5 | △ 2.4 | 0.8 | △ 0.7 | 1.8 |
| | I 卸 売 業 ， 小 売 業 | 8.8 | 3.8 | 4.1 | 7.5 | 6.3 | 6.3 | 7.8 | 6.9 | 9.5 | 13.3 | 12.1 |
| | J 金 融 業 ， 保 険 業 | △ 0.3 | 0.0 | △ 3.6 | △ 0.6 | △ 1.1 | △ 1.1 | △ 0.3 | △ 1.0 | 0.0 | 1.1 | △ 0.2 |
| | K 不 動 産 業 ， 物 品 賃 貸 業 | △ 7.6 | 4.7 | △ 8.2 | △ 11.3 | △ 6.0 | △ 6.0 | △ 13.0 | △ 12.0 | △ 4.8 | 0.3 | △ 6.3 |
| | L 学 術 研 究 ， 専 門 ・ 技 術 サ ー ビ ス 業 | 0.2 | △ 2.5 | 3.6 | 0.9 | 3.3 | 1.5 | 2.7 | 0.4 | 0.1 | △ 0.8 | △ 1.0 |
| | M 宿 泊 業 ， 飲 食 サ ー ビ ス 業 | △ 3.3 | △ 3.8 | △ 4.6 | △ 5.3 | △ 5.1 | △ 3.3 | △ 2.7 | △ 2.7 | △ 2.1 | △ 2.3 | △ 3.5 |
| | N 生 活 関 連 サ ー ビ ス 業 ， 娯 楽 業 | △ 4.8 | △ 0.3 | △ 8.7 | △ 2.9 | △ 6.6 | △ 13.4 | △ 8.8 | △ 9.3 | 1.1 | 0.6 | △ 0.2 |
| | O 教 育 ， 学 習 支 援 業 | 3.7 | 1.0 | 6.4 | 7.8 | 9.9 | 8.5 | 6.6 | 0.0 | 0.9 | △ 1.3 | 1.8 |
| | P 医 療 ， 福 祉 社 | △ 2.6 | 0.2 | △ 2.1 | △ 4.3 | △ 3.9 | △ 5.2 | △ 3.8 | △ 3.1 | △ 2.5 | △ 0.3 | △ 1.7 |
| | Q 複 合 サ ー ビ ス 事 業 | △ 3.4 | △ 5.5 | △ 3.0 | △ 2.7 | △ 6.4 | △ 4.8 | △ 3.3 | △ 2.2 | 1.1 | △ 1.5 | △ 3.5 |
| | R サービス業（他に分類されないもの） | 5.7 | △ 5.6 | 6.7 | 8.3 | 8.9 | 5.3 | 8.1 | 2.0 | 6.0 | 7.6 | 4.4 |
| | E09,10 食 料 品 製 造 業 ・ 飲 料 ・ た ば こ ・ 飼 料 製 造 業 | 9.8 | 3.2 | 2.6 | 7.8 | 8.7 | 12.8 | 14.2 | 7.7 | 10.0 | 8.0 | 11.9 |
| | E11 織 維 工 業 | 0.0 | 10.6 | 0.4 | 0.4 | △ 2.4 | △ 3.4 | △ 0.8 | △ 0.7 | △ 0.5 | 1.4 | 0.2 |
| | E12 木 材 ・ 木 製 品 製 造 業 （ 家 具 を 除 く ） | 13.2 | 11.2 | 12.4 | 9.0 | 13.9 | 14.2 | 10.3 | 10.9 | 18.6 | 18.2 | 10.7 |
| | E13 家 具 ・ 装 備 品 製 造 業 | 18.2 | 4.1 | 18.4 | 1.0 | △ 0.1 | 7.0 | 23.7 | 22.5 | 33.8 | 27.4 | 27.6 |
| | E14 パ ル プ ・ 紙 ・ 紙 加 工 品 製 造 業 | △ 5.3 | 7.2 | △ 14.0 | △ 14.0 | △ 13.6 | △ 6.9 | △ 15.4 | △ 6.4 | △ 0.8 | 8.2 | 5.8 |
| | E15 印 刷 ・ 同 関 連 業 | △ 10.9 | 3.2 | 0.8 | △ 8.8 | △ 14.1 | △ 10.9 | △ 11.6 | △ 8.8 | △ 11.3 | △ 14.1 | △ 9.6 |
| | E16,17 化 学 工 業 ・ 石 油 製 品 ・ 石 炭 製 品 製 造 業 | △ 0.7 | △ 9.7 | 9.2 | △ 8.0 | △ 3.6 | 0.6 | △ 1.4 | △ 7.5 | △ 2.1 | △ 2.7 | 5.7 |
| | E18 プ ラ ス チ ッ ク 製 品 製 造 業 | 0.1 | △ 6.8 | 2.8 | 1.0 | △ 1.3 | 0.1 | △ 0.8 | △ 3.0 | △ 3.6 | 0.3 | △ 2.9 |
| | E19 ゴ ム 製 品 製 造 業 | △ 7.1 | 2.4 | △ 6.5 | △ 3.5 | △ 10.6 | △ 5.1 | △ 9.1 | △ 7.5 | △ 4.3 | △ 7.0 | △ 6.9 |
| | E21 窯 業 ・ 土 石 製 品 製 造 業 | 2.3 | △ 6.2 | 2.3 | 4.1 | 3.4 | 3.0 | 5.4 | 2.2 | 4.0 | 4.3 | 0.9 |
| | E22 鉄 鋼 業 | 1.5 | △ 8.4 | 0.0 | 4.1 | 3.3 | 3.3 | 2.3 | 2.2 | 1.0 | 1.0 | 0.5 |
| | E23 非 鉄 金 属 製 造 業 | 8.4 | △ 0.8 | 10.2 | 7.2 | 2.8 | 9.4 | 6.7 | 0.4 | 12.2 | 11.5 | 13.5 |
| | E24 金 属 製 品 製 造 業 | △ 7.8 | △ 3.4 | △ 5.1 | △ 5.1 | △ 8.9 | △ 9.0 | △ 7.5 | △ 8.1 | △ 7.8 | △ 7.3 | △ 10.9 |
| | E25 は ん 用 機 械 器 具 製 造 業 | △ 3.2 | △ 3.0 | △ 2.4 | 0.2 | △ 1.8 | △ 0.9 | △ 2.8 | △ 3.3 | △ 3.7 | △ 2.5 | △ 3.9 |
| | E26 生 産 用 機 械 器 具 製 造 業 | △ 2.4 | △ 0.8 | △ 0.7 | △ 0.4 | △ 0.3 | △ 3.3 | △ 1.8 | 0.8 | △ 4.9 | △ 4.1 | △ 4.1 |
| | E27 業 務 用 機 械 器 具 製 造 業 | △ 0.7 | △ 6.6 | △ 3.2 | △ 1.4 | △ 1.4 | △ 2.1 | △ 2.4 | △ 3.4 | 3.0 | 2.3 | 3.9 |
| | E28 電 子 部 品 ・ デ バ イ ス ・ 電 子 回 路 製 造 業 | △ 6.4 | 18.7 | 5.1 | △ 4.2 | △ 29.5 | 15.1 | 7.1 | 19.0 | 12.9 | △ 23.1 | △ 29.4 |
| E29 電 気 機 械 器 具 製 造 業 | 6.6 | 2.9 | 6.0 | 8.1 | 8.0 | 9.3 | 9.8 | 5.7 | 7.0 | 5.9 | 4.2 | |
| E30 情 報 通 信 機 械 器 具 製 造 業 | △ 1.7 | △ 4.7 | 0.6 | 1.2 | 1.4 | 1.1 | 2.5 | 1.5 | 1.0 | △ 10.4 | △ 7.1 | |
| E31 輸 送 用 機 械 器 具 製 造 業 | △ 0.7 | △ 2.3 | △ 1.3 | △ 0.8 | △ 0.9 | △ 0.3 | 0.0 | △ 1.0 | △ 0.1 | △ 0.6 | 0.6 | |
| E32,20 そ の 他 の 製 造 業 ・ な め し 革 ・ 同 製 品 ・ 毛 皮 製 造 業 | 0.9 | 6.6 | △ 5.8 | 0.8 | 1.0 | 2.7 | 2.4 | 4.7 | 0.6 | 4.7 | △ 0.5 | |
| I-1 卸 売 業 | 5.2 | 0.8 | △ 0.1 | 4.1 | 2.9 | 1.3 | 3.3 | 2.7 | 8.0 | 10.5 | 8.9 | |
| I-2 小 売 業 | 12.4 | 7.0 | 9.4 | 11.3 | 10.8 | 12.0 | 12.5 | 11.1 | 9.9 | 15.1 | 14.6 | |

賃金指数（きまって支給する給与）

(2015年平均=100、常用労働者5人以上)

| 月 別 | | | 年 月 別 | | | | | | | | | | | | 産 業 |
|--------|--------|--------|--------|--------|--------|--------|--------|--------|--------|--------|--------|--------|--------|--------|---------|
| 10 月 | 11 月 | 12 月 | 1 月 | 2 月 | 3 月 | 4 月 | 5 月 | 6 月 | 7 月 | 8 月 | 9 月 | 10 月 | 11 月 | 12 月 | |
| 103.1 | 103.0 | 102.9 | 99.3 | 101.6 | 102.5 | 101.4 | 98.1 | 100.2 | 101.2 | 100.7 | 102.1 | 103.7 | 103.0 | 102.3 | TL |
| 99.7 | 99.8 | 98.1 | 92.9 | 94.8 | 96.9 | 97.5 | 94.2 | 93.0 | 92.6 | 95.1 | 95.6 | 94.6 | 95.1 | 94.3 | D |
| 103.0 | 102.3 | 101.6 | 100.9 | 103.0 | 103.4 | 100.6 | 94.9 | 97.5 | 98.9 | 98.4 | 100.9 | 102.5 | 102.5 | 101.6 | E |
| 98.8 | 98.6 | 96.4 | 93.9 | 93.6 | 93.6 | 91.1 | 90.6 | 89.8 | 92.2 | 91.7 | 90.5 | 91.8 | 90.9 | 92.4 | F |
| 102.3 | 103.5 | 100.2 | 93.4 | 93.3 | 94.1 | 95.7 | 93.3 | 93.5 | 93.9 | 91.0 | 95.1 | 90.8 | 91.4 | 92.2 | G |
| 106.4 | 106.3 | 108.5 | 103.0 | 108.2 | 104.7 | 103.4 | 96.8 | 104.5 | 104.1 | 99.0 | 107.2 | 110.0 | 104.6 | 104.6 | H |
| 104.5 | 105.0 | 105.5 | 106.2 | 106.3 | 106.6 | 106.1 | 104.4 | 105.6 | 104.3 | 106.0 | 105.3 | 105.2 | 105.4 | 104.7 | I |
| 105.1 | 103.3 | 104.2 | 98.3 | 98.1 | 100.7 | 102.5 | 99.1 | 98.4 | 105.3 | 104.5 | 101.8 | 109.6 | 107.0 | 106.5 | J |
| 116.7 | 120.8 | 115.9 | 128.2 | 124.8 | 121.2 | 125.9 | 119.3 | 120.9 | 129.5 | 122.9 | 123.4 | 126.5 | 129.5 | 125.7 | K |
| 99.4 | 98.7 | 98.1 | 95.9 | 98.2 | 98.9 | 97.0 | 93.8 | 94.0 | 96.7 | 96.1 | 96.9 | 99.2 | 99.8 | 97.5 | L |
| 96.2 | 99.3 | 104.6 | 104.0 | 97.1 | 97.2 | 81.6 | 94.1 | 98.9 | 99.3 | 99.9 | 99.5 | 98.9 | 99.0 | 99.7 | M |
| 97.2 | 96.2 | 96.8 | 96.0 | 95.6 | 98.3 | 95.4 | 91.9 | 95.3 | 88.0 | 88.1 | 91.7 | 101.5 | 104.0 | 102.7 | N |
| 109.1 | 105.6 | 102.8 | 103.1 | 105.6 | 109.4 | 111.3 | 104.5 | 106.3 | 105.8 | 105.3 | 104.7 | 110.3 | 106.1 | 105.0 | O |
| 102.7 | 103.6 | 105.5 | 92.3 | 101.2 | 103.4 | 103.5 | 102.2 | 103.5 | 103.8 | 104.2 | 104.9 | 105.5 | 104.1 | 103.0 | P |
| 91.7 | 91.0 | 93.1 | 88.2 | 87.6 | 85.7 | 86.2 | 85.6 | 86.8 | 85.4 | 89.2 | 85.6 | 89.3 | 86.4 | 89.2 | Q |
| 107.0 | 105.2 | 105.6 | 93.3 | 94.3 | 95.4 | 93.8 | 92.6 | 94.3 | 103.3 | 99.9 | 99.0 | 103.9 | 104.8 | 104.9 | R |
| 111.3 | 110.1 | 113.3 | 113.3 | 111.7 | 109.4 | 110.5 | 104.5 | 114.3 | 113.7 | 113.1 | 111.5 | 112.1 | 114.0 | 113.4 | E09, 10 |
| 101.7 | 98.9 | 100.1 | 107.1 | 108.4 | 108.2 | 107.1 | 104.5 | 108.3 | 104.3 | 107.1 | 107.0 | 109.3 | 109.8 | 110.6 | E11 |
| 112.3 | 115.2 | 112.8 | 117.2 | 119.4 | 119.9 | 123.1 | 119.6 | 115.5 | 115.4 | 117.8 | 115.4 | 115.5 | 115.6 | 120.3 | E12 |
| 122.3 | 121.6 | 117.4 | 128.3 | 122.4 | 122.8 | 122.3 | 109.4 | 110.5 | 125.0 | 118.5 | 124.7 | 126.4 | 125.6 | 124.9 | E13 |
| 88.5 | 86.9 | 86.8 | 91.1 | 94.1 | 100.5 | 100.0 | 93.9 | 97.4 | 84.8 | 88.4 | 91.1 | 92.6 | 94.3 | 95.1 | E14 |
| 79.8 | 80.6 | 82.5 | 82.5 | 86.7 | 88.9 | 83.7 | 76.8 | 84.7 | 81.1 | 85.7 | 84.4 | 87.6 | 84.7 | 86.4 | E15 |
| 107.0 | 108.2 | 106.8 | 95.8 | 95.9 | 96.1 | 98.0 | 95.3 | 98.7 | 92.9 | 92.1 | 95.1 | 95.9 | 99.1 | 94.8 | E16, 17 |
| 112.6 | 112.9 | 112.7 | 100.7 | 102.9 | 104.3 | 104.9 | 92.1 | 97.5 | 98.6 | 99.9 | 104.1 | 103.8 | 100.2 | 103.3 | E18 |
| 90.7 | 93.1 | 90.1 | 92.1 | 92.6 | 95.7 | 85.4 | 78.0 | 84.6 | 92.4 | 90.9 | 99.0 | 100.7 | 100.2 | 97.4 | E19 |
| 101.5 | 101.6 | 100.9 | 98.4 | 101.1 | 99.9 | 99.2 | 94.8 | 93.8 | 93.9 | 94.1 | 96.0 | 96.6 | 96.7 | 95.3 | E21 |
| 108.4 | 107.8 | 107.2 | 104.2 | 104.7 | 105.9 | 101.9 | 94.6 | 96.0 | 95.7 | 95.1 | 98.4 | 99.3 | 99.8 | 100.7 | E22 |
| 105.8 | 97.8 | 98.0 | 98.2 | 98.9 | 97.7 | 94.0 | 89.5 | 94.7 | 98.1 | 97.9 | 101.1 | 103.0 | 102.4 | 102.9 | E23 |
| 95.8 | 95.1 | 94.9 | 90.7 | 96.2 | 96.5 | 96.7 | 87.0 | 92.7 | 92.2 | 88.8 | 93.2 | 94.3 | 95.9 | 92.6 | E24 |
| 96.7 | 96.3 | 95.8 | 94.9 | 97.7 | 97.4 | 96.2 | 92.4 | 93.2 | 92.4 | 91.6 | 93.8 | 93.7 | 94.9 | 94.6 | E25 |
| 103.0 | 99.5 | 97.9 | 99.2 | 100.9 | 97.1 | 98.2 | 96.3 | 98.2 | 98.0 | 95.9 | 96.6 | 98.0 | 97.1 | 94.9 | E26 |
| 101.9 | 102.4 | 102.6 | 93.8 | 95.1 | 96.0 | 96.4 | 91.2 | 93.7 | 94.9 | 93.3 | 97.5 | 98.1 | 96.1 | 96.3 | E27 |
| 79.0 | 111.6 | 112.2 | 101.0 | 125.1 | 122.4 | 106.2 | 117.3 | 122.8 | 117.9 | 116.3 | 117.5 | 127.4 | 118.3 | 118.2 | E28 |
| 108.2 | 105.7 | 106.0 | 107.4 | 110.1 | 114.0 | 108.9 | 106.8 | 107.3 | 108.7 | 107.9 | 109.8 | 110.8 | 110.8 | 111.9 | E29 |
| 103.7 | 106.1 | 103.6 | 104.0 | 105.1 | 104.2 | 105.6 | 100.8 | 100.6 | 104.5 | 102.1 | 103.4 | 104.5 | 106.5 | 103.5 | E30 |
| 102.1 | 101.6 | 100.0 | 101.0 | 102.7 | 103.5 | 99.2 | 93.2 | 94.2 | 97.7 | 97.6 | 100.2 | 102.3 | 102.7 | 101.4 | E31 |
| 90.2 | 87.9 | 90.7 | 94.2 | 97.6 | 96.6 | 94.1 | 89.0 | 95.5 | 90.5 | 90.1 | 93.4 | 93.5 | 93.6 | 95.7 | E32, 20 |
| 101.1 | 103.4 | 102.3 | 103.2 | 103.5 | 102.6 | 102.3 | 101.3 | 101.7 | 100.8 | 100.5 | 100.3 | 101.1 | 100.2 | 101.1 | I-1 |
| 107.0 | 105.4 | 107.9 | 108.4 | 108.2 | 110.0 | 109.1 | 106.2 | 108.2 | 106.6 | 110.9 | 109.5 | 108.0 | 109.5 | 106.8 | I-2 |
| 0.7 | 0.7 | 0.9 | △ 0.4 | 1.0 | 0.6 | △ 1.6 | △ 3.3 | △ 1.7 | △ 1.6 | △ 1.5 | △ 0.3 | 0.6 | 0.0 | △ 0.6 | TL |
| △ 3.9 | △ 1.6 | △ 1.9 | △ 4.3 | △ 3.8 | △ 1.7 | △ 3.3 | △ 4.2 | △ 7.5 | △ 6.3 | △ 1.5 | △ 1.5 | △ 5.1 | △ 4.7 | △ 3.9 | D |
| △ 0.3 | △ 1.1 | △ 0.4 | 0.7 | 1.2 | 0.6 | △ 3.1 | △ 6.6 | △ 4.6 | △ 3.8 | △ 2.1 | △ 1.7 | △ 0.5 | 0.2 | 0.0 | E |
| △ 9.6 | △ 7.5 | △ 7.9 | △ 10.2 | △ 10.4 | △ 10.6 | △ 11.1 | △ 12.0 | △ 12.5 | △ 2.3 | △ 3.7 | △ 4.5 | △ 7.1 | △ 7.8 | △ 4.1 | F |
| △ 2.9 | △ 1.5 | △ 3.1 | △ 8.2 | △ 8.4 | △ 8.9 | △ 6.6 | △ 7.5 | △ 9.6 | △ 7.8 | △ 11.2 | △ 6.4 | △ 11.2 | △ 11.7 | △ 8.0 | G |
| △ 0.8 | △ 1.5 | 1.0 | △ 2.0 | 3.9 | 0.6 | △ 3.3 | △ 6.7 | △ 2.9 | △ 3.5 | △ 5.5 | △ 0.9 | 3.4 | △ 1.6 | △ 3.6 | H |
| 11.5 | 10.6 | 9.8 | 10.5 | 8.9 | 8.7 | 6.4 | 3.8 | 6.8 | 1.7 | 0.5 | 0.3 | 0.7 | 0.4 | △ 0.8 | I |
| 4.8 | 0.9 | △ 1.2 | △ 2.2 | △ 2.3 | △ 2.4 | △ 1.2 | △ 2.9 | △ 1.7 | 2.6 | △ 0.5 | △ 0.7 | 4.3 | 3.6 | 2.2 | J |
| △ 9.1 | △ 2.3 | △ 12.1 | 3.8 | 7.0 | 1.4 | 4.9 | 3.3 | 5.3 | 7.3 | △ 1.9 | 2.2 | 8.4 | 7.2 | 8.5 | K |
| △ 1.3 | △ 2.8 | △ 3.2 | △ 4.1 | △ 0.9 | △ 3.6 | △ 4.7 | △ 5.5 | △ 5.8 | △ 1.4 | △ 2.2 | △ 2.4 | △ 0.2 | 1.1 | △ 0.6 | L |
| △ 5.3 | △ 2.5 | 0.1 | 2.5 | △ 0.2 | △ 3.6 | △ 21.2 | △ 9.9 | △ 3.8 | △ 3.4 | △ 3.2 | 1.6 | 2.8 | △ 0.3 | △ 4.7 | M |
| △ 5.4 | △ 0.1 | △ 2.1 | 2.8 | 0.1 | 4.1 | 0.8 | △ 2.3 | 2.4 | △ 12.2 | △ 11.3 | △ 5.1 | 4.4 | 8.1 | 6.1 | N |
| 3.8 | 1.6 | 0.1 | 0.6 | △ 0.8 | △ 0.2 | 0.2 | △ 1.4 | 2.2 | 2.1 | 3.5 | 2.0 | 1.1 | 0.5 | 2.1 | O |
| △ 2.3 | △ 1.1 | △ 0.1 | △ 8.3 | 1.0 | 1.7 | 1.9 | 1.6 | △ 0.1 | 0.6 | 0.6 | 2.8 | 2.7 | 0.5 | △ 2.4 | P |
| △ 4.7 | △ 5.0 | △ 3.9 | △ 5.3 | △ 2.6 | △ 1.7 | △ 6.9 | △ 6.4 | △ 7.7 | △ 12.0 | △ 5.4 | △ 6.2 | △ 2.6 | △ 5.1 | △ 4.2 | Q |
| 4.7 | 2.5 | 4.8 | △ 5.0 | △ 9.3 | △ 10.3 | △ 9.9 | △ 10.2 | △ 6.7 | △ 1.2 | △ 5.1 | △ 5.3 | △ 2.9 | △ 0.4 | △ 0.7 | R |
| 11.9 | 10.4 | 11.6 | 13.8 | 7.3 | 3.5 | △ 1.3 | △ 7.2 | 5.5 | 4.8 | 7.3 | 2.2 | 0.7 | 3.5 | 0.1 | E09, 10 |
| 3.5 | △ 0.7 | 2.2 | 16.2 | 13.4 | 13.9 | 11.2 | 8.1 | 11.6 | 7.1 | 10.1 | 8.3 | 7.5 | 11.0 | 10.5 | E11 |
| 11.5 | 15.4 | 13.6 | 22.2 | 22.1 | 21.0 | 18.0 | 23.2 | 14.6 | 2.7 | 5.1 | 3.1 | 2.8 | 0.3 | 6.6 | E12 |
| 25.8 | 19.6 | 18.1 | 21.5 | 9.9 | 9.1 | 7.6 | △ 1.6 | △ 2.0 | △ 2.6 | △ 2.1 | 0.2 | 3.4 | 3.3 | 6.4 | E13 |
| 0.5 | △ 0.9 | △ 1.0 | 8.1 | 11.0 | 16.7 | 15.6 | 10.9 | 8.0 | △ 0.7 | △ 4.5 | 0.7 | 4.6 | 8.5 | 9.6 | E14 |
| △ 16.6 | △ 14.4 | △ 11.1 | △ 6.7 | 4.7 | 12.0 | 2.4 | △ 2.7 | 5.0 | △ 3.8 | 8.2 | 2.1 | 9.8 | 5.1 | 4.7 | E15 |
| 4.5 | △ 0.2 | △ 1.0 | △ 14.2 | △ 2.2 | △ 5.9 | △ 9.5 | △ 11.8 | △ 4.3 | △ 12.4 | △ 12.8 | △ 11.9 | △ 10.4 | △ 8.4 | △ 11.2 | E16, 17 |
| 2.8 | 2.5 | 3.5 | △ 5.9 | △ 5.1 | △ 2.2 | △ 5.0 | △ 11.4 | △ 7.8 | △ 6.8 | △ 6.5 | △ 3.3 | △ 7.8 | △ 11.2 | △ 8.3 | E18 |
| △ 9.9 | △ 6.7 | △ 7.0 | 5.7 | 2.4 | 8.0 | △ 6.2 | △ 9.4 | △ 4.8 | △ 2.5 | 2.8 | 6.0 | 11.0 | 7.6 | 8.1 | E19 |
| △ 0.5 | △ 0.8 | △ 0.4 | △ 3.5 | △ 1.9 | △ 4.9 | △ 6.3 | △ 9.9 | △ 9.9 | △ 10.1 | △ 7.7 | △ 5.3 | △ 4.8 | △ 4.8 | △ 5.6 | E21 |
| △ 0.3 | 0.0 | 1.2 | △ 4.7 | △ 5.1 | △ 4.9 | △ 7.9 | △ 13.1 | △ 12.4 | △ 12.4 | △ 9.9 | △ 9.6 | △ 8.4 | △ 7.4 | △ 6.1 | E22 |
| 14.9 | 5.4 | 6.6 | 5.9 | 2.1 | 1.5 | △ 8.8 | △ 7.5 | 1.4 | △ 4.2 | △ 1.8 | △ 3.6 | △ 2.6 | 4.7 | 5.0 | E23 |
| △ 7.4 | △ 8.6 | △ 7.0 | △ 4.5 | △ 3.3 | △ 1.5 | △ 3.8 | △ 8.1 | △ 5.7 | △ 3.6 | △ 4.3 | △ 3.1 | △ 1.6 | 0.8 | △ 2.4 | E24 |
| △ 5.8 | △ 5.2 | △ 5.9 | △ 0.8 | △ 1.6 | △ 2.1 | △ 2.1 | △ 5.1 | △ 5.3 | △ 4.9 | △ 4.3 | △ 3.8 | △ 3.1 | △ 1.5 | △ 1.3 | E25 |
| 0.9 | △ 4.5 | △ 5.2 | 2.3 | 2.9 | △ 1.4 | 2.3 | △ 0.3 | △ 1.4 | 0.0 | △ 1.6 | △ 1.6 | △ 4.9 | △ 2.4 | △ 3.1 | E26 |
| △ 0.5 | △ 0.9 | △ 1.0 | △ 4.5 | △ 6.9 | △ 6.3 | △ 5.6 | △ 8.8 | △ 7.1 | △ 8.0 | △ 9.1 | △ 6.9 | △ 3.7 | △ 6.2 | △ 6.1 | E27 |
| △ 37.5 | △ 0.7 | △ 1.0 | △ 10.3 | 52.4 | 59.4 | △ 11.8 | 8.7 | 6.4 | 5.7 | 51.8 | 44.2 | 61.3 | 6.0 | 5.3 | E28 |
| 5.5 | 3.8 | 6.3 | 2.8 | 3.1 | 4.7 | 0.9 | △ 0.4 | 1.8 | 3.4 | 3.2 | 3.0 | 2.4 | 4.8 | 5.6 | E29 |
| △ 6.1 | △ 3.7 | △ 3.5 | △ 5.1 | △ 5.0 | △ 6.7 | △ 7.9 | △ 12.3 | △ 10.6 | △ 9.8 | 2.6 | 0.8 | 0.8 | 0.4 | △ 0.1 | E30 |
| △ 1.1 | △ 1.7 | △ 1.2 | 1.0 | 0.6 | △ 0.3 | △ 4.2 | △ 8.4 | △ 7.7 | △ 5.1 | △ 3.0 | △ 2.3 | 0.2 | 1.1 | 1.4 | E31 |
| 0.7 | △ 1.1 | 0.2 | 15.4 | 14.6 | 9.6 | 6.7 | 4.8 | 8.2 | △ 0.2 | △ 1.0 | 6.6 | 3.7 | 6.5 | 5.5 | E32, 20 |
| 6.6 | 9.4 | 5.5 | 7.9 | 4.7 | 2.7 | 2.0 | 0.5 | 2.6 | △ 1.7 | △ 2.6 | △ 2.0 | 0.0 | △ 3.1 | △ 1.2 | I-1 |
| 16.6 | 11.3 | 14.1 | 12.7 | 13.4 | 15.2 | 11.3 | 7.4 | 11.3 | 5.3 | 3.7 | 2.5 | 0.9 | 3.9 | △ 1.0 | I-2 |

指 数

対 前 年 同 月 比

(%)

第9表 産業大中分類別

| 指 数 | 業 業 | 2019年 平均 | 2020年 平均 | 年 | | | | | | | | |
|--|--|-------------|-------------|--------|--------|--------|--------|--------|--------|--------|--------|--------|
| | | | | 0 | | | 1 | | | 9 | | |
| | | | | 1 月 | 2 月 | 3 月 | 4 月 | 5 月 | 6 月 | 7 月 | 8 月 | 9 月 |
| 指 数 | T L 調 査 産 業 計 | 101.4 | 99.4 | 99.8 | 100.9 | 102.5 | 103.2 | 101.4 | 101.5 | 101.6 | 100.5 | 100.7 |
| | D 建 設 業 | 92.4 | 85.4 | 90.6 | 92.6 | 93.0 | 96.9 | 91.0 | 94.3 | 93.0 | 89.9 | 88.9 |
| | E 製 造 業 | 101.0 | 98.3 | 99.6 | 101.1 | 102.2 | 102.7 | 100.6 | 101.1 | 101.7 | 99.2 | 100.9 |
| | F 電 気 ・ ガ ス ・ 熱 供 給 ・ 水 道 業 | 100.7 | 95.3 | 101.1 | 101.1 | 101.2 | 99.1 | 99.5 | 99.2 | 98.8 | 99.7 | 99.4 |
| | G 情 報 通 信 業 | 97.8 | 90.0 | 96.9 | 96.4 | 97.6 | 97.8 | 96.5 | 98.5 | 99.4 | 98.4 | 98.0 |
| | H 運 輸 業 ， 郵 便 業 | 108.4 | 104.9 | 108.9 | 106.3 | 106.5 | 109.6 | 106.9 | 109.6 | 111.0 | 107.4 | 110.1 |
| | I 卸 売 業 ， 小 売 業 | 100.7 | 100.2 | 99.6 | 100.4 | 102.1 | 103.3 | 103.2 | 100.2 | 99.5 | 101.8 | 99.9 |
| | J 金 融 業 ， 保 険 業 | 104.0 | 99.3 | 101.3 | 102.5 | 106.8 | 104.7 | 105.3 | 103.3 | 102.8 | 104.2 | 102.0 |
| | K 不 動 産 業 ， 物 品 賃 貸 業 | 108.5 | 104.6 | 106.5 | 105.2 | 107.1 | 110.2 | 108.5 | 100.2 | 104.6 | 110.9 | 112.9 |
| | L 学 術 研 究 ， 専 門 ・ 技 術 サ ー ビ ス 業 | 101.2 | 103.0 | 99.6 | 100.1 | 105.0 | 105.1 | 100.0 | 100.7 | 100.0 | 100.4 | 100.6 |
| | M 宿 泊 業 ， 飲 食 サ ー ビ ス 業 | 95.5 | 96.5 | 95.3 | 90.7 | 95.1 | 96.3 | 97.3 | 97.5 | 96.1 | 96.2 | 92.8 |
| | N 生 活 関 連 サ ー ビ ス 業 ， 娯 楽 業 | 78.4 | 85.8 | 83.9 | 82.7 | 79.3 | 82.8 | 78.0 | 77.5 | 76.6 | 77.7 | 76.2 |
| | O 教 育 ， 学 習 支 援 業 | 108.3 | 110.0 | 105.7 | 111.6 | 115.2 | 115.2 | 109.8 | 107.2 | 104.6 | 103.3 | 104.5 |
| | P 医 療 ， 福 祉 | 104.4 | 104.1 | 102.9 | 101.4 | 103.6 | 102.9 | 102.9 | 105.5 | 105.5 | 105.5 | 104.3 |
| | Q 複 合 サ ー ビ ス 事 業 | 82.6 | 77.0 | 86.4 | 82.8 | 79.2 | 84.7 | 84.3 | 84.9 | 85.7 | 81.5 | 79.7 |
| | R サ ー ビ ス 業 (他 に 分 類 さ れ な い も の) | 107.4 | 103.6 | 99.9 | 108.0 | 111.6 | 109.5 | 109.0 | 104.8 | 107.4 | 107.9 | 105.6 |
| | E09,10 食 料 品 製 造 業 ， 飲 料 ・ た ば こ ・ 飼 料 製 造 業 | 113.7 | 116.1 | 106.3 | 110.9 | 111.8 | 116.4 | 116.8 | 112.7 | 113.1 | 113.1 | 112.8 |
| | E11 織 維 工 業 | 79.9 | 85.0 | 77.0 | 78.2 | 78.8 | 78.7 | 79.2 | 80.6 | 83.3 | 78.9 | 79.4 |
| | E12 木 材 ・ 木 製 品 製 造 業 (家 具 を 除 く) | 91.3 | 91.8 | 82.5 | 89.1 | 91.3 | 97.1 | 88.3 | 94.5 | 91.4 | 89.3 | 93.1 |
| | E13 家 具 ・ 装 備 品 製 造 業 | 110.9 | 105.6 | 106.6 | 110.5 | 112.9 | 111.7 | 110.3 | 110.0 | 116.7 | 110.0 | 113.1 |
| | E14 パ ル プ ・ 紙 ・ 紙 加 工 品 製 造 業 | 84.2 | 85.3 | 83.8 | 84.9 | 81.1 | 86.6 | 84.9 | 89.2 | 83.8 | 85.2 | 80.3 |
| | E15 印 刷 ・ 同 関 連 業 | 72.4 | 75.4 | 81.2 | 72.0 | 72.1 | 70.7 | 67.2 | 68.6 | 72.8 | 70.9 | 72.3 |
| | E16,17 化 学 工 業 ， 石 油 製 品 ・ 石 炭 製 品 製 造 業 | 101.9 | 89.0 | 113.2 | 98.3 | 98.2 | 105.6 | 106.5 | 98.5 | 100.8 | 97.9 | 101.0 |
| | E18 プ ラ ス チ ッ ク 製 品 製 造 業 | 101.7 | 94.6 | 100.5 | 102.7 | 100.6 | 102.2 | 96.0 | 97.4 | 98.3 | 100.0 | 101.1 |
| | E19 ゴ ム 製 品 製 造 業 | 87.6 | 85.9 | 86.6 | 89.3 | 87.1 | 89.5 | 87.4 | 88.5 | 90.7 | 84.1 | 88.3 |
| | E21 窯 業 ・ 土 石 製 品 製 造 業 | 103.3 | 95.6 | 101.3 | 102.5 | 104.1 | 105.1 | 104.9 | 103.1 | 105.0 | 103.2 | 102.4 |
| | E22 鉄 鋼 製 造 業 | 109.6 | 100.4 | 109.7 | 110.4 | 111.7 | 111.0 | 109.2 | 109.6 | 110.2 | 106.9 | 109.9 |
| | E23 非 鉄 金 属 製 造 業 | 93.4 | 87.9 | 91.3 | 94.3 | 93.9 | 96.5 | 89.7 | 92.2 | 94.2 | 89.3 | 95.4 |
| E24 金 属 製 品 製 造 業 | 93.8 | 88.3 | 91.4 | 96.0 | 94.1 | 95.4 | 91.1 | 94.3 | 94.4 | 91.2 | 93.8 | |
| E25 は ん 用 機 械 器 具 製 造 業 | 93.9 | 92.6 | 91.7 | 95.8 | 95.6 | 94.0 | 93.4 | 94.8 | 94.3 | 92.6 | 94.6 | |
| E26 生 産 用 機 械 器 具 製 造 業 | 95.9 | 95.7 | 96.5 | 98.0 | 97.4 | 93.4 | 95.5 | 98.1 | 95.0 | 94.3 | 94.7 | |
| E27 業 務 用 機 械 器 具 製 造 業 | 97.0 | 86.9 | 95.0 | 98.4 | 99.2 | 98.8 | 96.3 | 97.0 | 97.9 | 95.8 | 97.2 | |
| E28 電 子 部 品 ・ デ バ イ ス ・ 電 子 回 路 製 造 業 | 99.5 | 118.6 | 113.7 | 78.7 | 74.8 | 122.2 | 109.0 | 116.6 | 113.7 | 78.0 | 81.2 | |
| E29 電 気 機 械 器 具 製 造 業 | 108.0 | 110.1 | 106.6 | 108.0 | 110.8 | 110.2 | 109.4 | 107.7 | 108.3 | 106.4 | 107.0 | |
| E30 情 報 通 信 機 械 器 具 製 造 業 | 107.9 | 102.9 | 108.7 | 109.8 | 110.9 | 113.8 | 114.0 | 111.6 | 114.9 | 98.8 | 101.8 | |
| E31 輸 送 用 機 械 器 具 製 造 業 | 101.2 | 98.7 | 99.4 | 101.4 | 103.3 | 103.0 | 100.9 | 101.4 | 102.3 | 99.8 | 101.7 | |
| E32,20 そ の 他 の 製 造 業 ， な め し 革 ・ 同 製 品 ・ 毛 皮 製 造 業 | 76.8 | 79.0 | 72.6 | 75.0 | 77.2 | 77.1 | 76.9 | 78.9 | 80.0 | 78.9 | 76.3 | |
| I-1 卸 売 業 | 91.1 | 88.9 | 89.8 | 90.3 | 93.1 | 93.9 | 92.3 | 89.5 | 90.5 | 92.2 | 89.9 | |
| I-2 小 売 業 | 109.9 | 111.8 | 110.8 | 111.9 | 111.4 | 111.8 | 113.3 | 110.2 | 106.9 | 110.3 | 109.4 | |
| 対 前 年 同 月 比 (%) | T L 調 査 産 業 計 | △ 0.1 | △ 2.0 | 0.4 | 0.5 | 0.4 | 0.7 | 1.0 | △ 1.0 | △ 0.1 | 0.1 | △ 0.6 |
| | D 建 設 業 | △ 4.8 | △ 7.6 | △ 4.5 | △ 4.2 | △ 4.4 | △ 1.1 | △ 7.6 | △ 3.7 | △ 3.1 | △ 1.4 | △ 7.1 |
| | E 製 造 業 | △ 0.3 | △ 2.7 | 0.5 | 0.4 | △ 0.5 | 0.4 | 0.6 | △ 0.4 | 0.1 | △ 0.6 | △ 0.7 |
| | F 電 気 ・ ガ ス ・ 熱 供 給 ・ 水 道 業 | △ 0.6 | △ 5.4 | △ 0.2 | 0.1 | △ 0.7 | 2.2 | △ 0.6 | △ 1.6 | △ 2.7 | △ 1.9 | △ 0.5 |
| | G 情 報 通 信 業 | △ 1.4 | △ 8.0 | 0.5 | △ 2.7 | △ 2.0 | △ 2.2 | △ 2.5 | △ 1.9 | △ 0.5 | △ 0.3 | △ 0.1 |
| | H 運 輸 業 ， 郵 便 業 | △ 1.5 | △ 3.2 | △ 1.9 | △ 4.1 | △ 7.3 | 0.1 | 2.2 | △ 5.5 | 1.6 | △ 0.3 | 2.0 |
| | I 卸 売 業 ， 小 売 業 | 1.9 | △ 0.5 | 1.6 | 4.4 | 4.4 | 3.1 | 2.8 | 1.0 | 0.5 | 3.7 | 1.3 |
| | J 金 融 業 ， 保 険 業 | 2.6 | △ 4.5 | 0.5 | 2.4 | 3.1 | 1.1 | 3.1 | 3.7 | 1.4 | 1.1 | 1.7 |
| | K 不 動 産 業 ， 物 品 賃 貸 業 | △ 13.3 | △ 3.6 | △ 20.9 | △ 20.2 | △ 14.5 | △ 12.7 | △ 13.7 | △ 21.0 | △ 15.7 | △ 10.9 | △ 6.2 |
| | L 学 術 研 究 ， 専 門 ・ 技 術 サ ー ビ ス 業 | 1.4 | 1.8 | 1.0 | △ 0.6 | 3.1 | 3.9 | 3.3 | 0.4 | 2.7 | 2.2 | 0.6 |
| | M 宿 泊 業 ， 飲 食 サ ー ビ ス 業 | △ 2.7 | 1.0 | △ 3.3 | △ 5.2 | △ 1.8 | △ 2.1 | △ 1.3 | △ 2.2 | △ 1.0 | △ 2.0 | △ 4.0 |
| | N 生 活 関 連 サ ー ビ ス 業 ， 娯 楽 業 | △ 21.6 | 9.4 | △ 14.7 | △ 9.6 | △ 14.1 | △ 23.5 | △ 20.5 | △ 18.8 | △ 24.8 | △ 23.3 | △ 23.3 |
| | O 教 育 ， 学 習 支 援 業 | 5.5 | 1.6 | 7.3 | 12.7 | 13.5 | 10.3 | 7.5 | 1.8 | △ 0.3 | △ 0.1 | 3.3 |
| | P 医 療 ， 福 祉 | 0.0 | △ 0.3 | 1.9 | △ 2.8 | △ 0.4 | △ 2.6 | △ 0.5 | 0.3 | 0.8 | 0.7 | △ 0.1 |
| | Q 複 合 サ ー ビ ス 事 業 | △ 8.3 | △ 6.8 | △ 6.7 | △ 6.1 | △ 11.7 | △ 9.2 | △ 6.4 | △ 5.6 | △ 4.5 | △ 8.2 | △ 9.0 |
| | R サ ー ビ ス 業 (他 に 分 類 さ れ な い も の) | 3.6 | △ 3.5 | 1.0 | 6.2 | 7.6 | 4.8 | 7.4 | △ 0.9 | 4.0 | 6.9 | 1.7 |
| | E09,10 食 料 品 製 造 業 ， 飲 料 ・ た ば こ ・ 飼 料 製 造 業 | 13.2 | 2.1 | 9.0 | 13.2 | 14.7 | 15.5 | 16.7 | 10.6 | 12.2 | 12.4 | 13.6 |
| | E11 織 維 工 業 | △ 8.8 | 6.4 | △ 8.3 | △ 8.6 | △ 10.5 | △ 11.1 | △ 10.1 | △ 8.5 | △ 4.6 | △ 9.1 | △ 10.4 |
| | E12 木 材 ・ 木 製 品 製 造 業 (家 具 を 除 く) | 8.2 | 0.5 | 5.5 | 7.6 | 13.4 | 12.5 | 7.0 | 10.4 | 7.9 | 8.2 | 8.8 |
| | E13 家 具 ・ 装 備 品 製 造 業 | 12.8 | △ 4.8 | 21.6 | △ 2.0 | △ 2.3 | 2.8 | 19.4 | 20.6 | 24.5 | 16.8 | 19.2 |
| | E14 パ ル プ ・ 紙 ・ 紙 加 工 品 製 造 業 | △ 9.4 | 1.3 | △ 8.5 | △ 8.9 | △ 13.8 | △ 8.9 | △ 9.2 | 0.1 | △ 8.8 | △ 7.1 | △ 13.4 |
| | E15 印 刷 ・ 同 関 連 業 | △ 17.3 | 4.1 | △ 3.0 | △ 17.9 | △ 16.9 | △ 20.1 | △ 21.8 | △ 21.0 | △ 19.0 | △ 17.6 | △ 16.4 |
| | E16,17 化 学 工 業 ， 石 油 製 品 ・ 石 炭 製 品 製 造 業 | △ 5.8 | △ 12.7 | 8.7 | △ 9.1 | △ 8.3 | △ 2.2 | △ 3.7 | △ 12.9 | △ 8.9 | △ 11.6 | △ 1.8 |
| | E18 プ ラ ス チ ッ ク 製 品 製 造 業 | 0.2 | △ 7.0 | 3.1 | 2.1 | △ 0.1 | △ 1.2 | △ 2.1 | △ 5.5 | △ 3.9 | 0.6 | △ 3.1 |
| | E19 ゴ ム 製 品 製 造 業 | △ 4.2 | △ 1.9 | △ 2.5 | 0.3 | △ 8.8 | △ 2.1 | △ 4.1 | △ 3.2 | △ 1.1 | △ 5.6 | △ 5.0 |
| | E21 窯 業 ・ 土 石 製 品 製 造 業 | 3.0 | △ 7.5 | 2.3 | 4.2 | 3.7 | 3.8 | 7.2 | 2.4 | 4.9 | 5.1 | 2.0 |
| | E22 鉄 鋼 製 造 業 | 1.0 | △ 8.4 | 1.3 | 2.0 | 2.4 | 1.3 | 2.4 | 0.5 | 0.7 | 1.7 | 0.3 |
| | E23 非 鉄 金 属 製 造 業 | △ 2.4 | △ 5.9 | 3.5 | △ 0.3 | △ 3.8 | △ 1.9 | △ 5.7 | △ 4.5 | △ 2.7 | △ 5.7 | △ 2.2 |
| E24 金 属 製 品 製 造 業 | △ 8.3 | △ 5.9 | △ 4.1 | △ 6.8 | △ 10.2 | △ 10.3 | △ 7.4 | △ 8.3 | △ 9.9 | △ 8.2 | △ 13.0 | |
| E25 は ん 用 機 械 器 具 製 造 業 | △ 5.2 | △ 1.4 | △ 5.3 | △ 2.7 | △ 4.2 | △ 5.0 | △ 5.2 | △ 5.9 | △ 5.4 | △ 4.4 | △ 5.7 | |
| E26 生 産 用 機 械 器 具 製 造 業 | △ 1.0 | △ 0.2 | 1.2 | 1.2 | △ 0.2 | △ 4.1 | △ 1.7 | 1.2 | △ 2.8 | △ 1.3 | △ 1.0 | |
| E27 業 務 用 機 械 器 具 製 造 業 | △ 2.8 | △ 10.4 | △ 3.3 | △ 1.6 | △ 1.5 | △ 1.8 | △ 2.4 | △ 3.6 | 0.1 | △ 2.1 | △ 1.4 | |
| E28 電 子 部 品 ・ デ バ イ ス ・ 電 子 回 路 製 造 業 | △ 6.3 | 19.2 | 6.5 | △ 6.2 | △ 31.4 | 17.3 | 8.9 | 21.0 | 14.3 | △ 22.2 | △ 30.5 | |
| E29 電 気 機 械 器 具 製 造 業 | 8.2 | 1.9 | 9.0 | 9.3 | 9.3 | 12.2 | 12.3 | 8.2 | 10.5 | 8.4 | 4.4 | |
| E30 情 報 通 信 機 械 器 具 製 造 業 | △ 1.8 | △ 4.6 | 0.6 | 1.3 | 1.5 | 1.1 | 2.5 | 1.5 | 1.1 | △ 10.3 | △ 7.0 | |
| E31 輸 送 用 機 械 器 具 製 造 業 | △ 0.8 | △ 2.5 | △ 1.2 | △ 0.8 | △ 0.7 | △ 0.2 | △ 0.1 | △ 0.9 | △ 0.1 | △ 0.9 | 0.3 | |
| E32,20 そ の 他 の 製 造 業 ， な め し 革 ・ 同 製 品 ・ 毛 皮 製 造 業 | △ 11.6 | 2.9 | △ 15.0 | △ 12.0 | △ 11.5 | △ 10.5 | △ 7.1 | △ 6.4 | △ 11.3 | △ 8.5 | △ 12.7 | |
| I-1 卸 売 業 | △ 0.7 | △ 2.4 | 0.1 | 0.1 | 1.7 | △ 0.4 | △ 1.1 | △ 1.5 | △ 1.2 | 2.7 | △ 1.2 | |
| I-2 小 売 業 | 5.0 | 1.7 | 4.4 | 11.3 | 8.6 | 7.4 | 7.6 | 3.8 | 2.0 | 4.1 | 3.4 | |

賃金指数（きまって支給する給与）

(2015年平均=100、常用労働者30人以上)

| 月 別 | | | 年 月 別 | | | | | | | | | | | | 産 業 |
|--------|--------|--------|--------|--------|--------|--------|--------|--------|--------|--------|--------|--------|--------|--------|---------|
| 10 月 | 11 月 | 12 月 | 1 月 | 2 月 | 3 月 | 4 月 | 5 月 | 6 月 | 7 月 | 8 月 | 9 月 | 10 月 | 11 月 | 12 月 | |
| 101.8 | 101.5 | 101.1 | 97.3 | 100.1 | 100.9 | 99.5 | 95.9 | 97.5 | 99.1 | 98.4 | 100.0 | 102.0 | 101.3 | 100.9 | TL |
| 94.8 | 93.2 | 91.0 | 82.7 | 84.3 | 88.3 | 86.5 | 86.8 | 83.3 | 83.7 | 87.0 | 84.5 | 85.1 | 86.0 | 87.1 | D |
| 101.3 | 101.0 | 100.2 | 98.7 | 100.4 | 101.0 | 97.7 | 92.0 | 94.4 | 96.9 | 96.5 | 99.3 | 101.0 | 101.1 | 100.3 | E |
| 103.9 | 103.7 | 101.2 | 98.3 | 97.9 | 97.9 | 95.0 | 94.4 | 93.5 | 94.8 | 94.4 | 93.0 | 94.5 | 94.6 | 95.3 | F |
| 98.3 | 99.0 | 96.5 | 90.5 | 90.5 | 90.6 | 91.9 | 89.3 | 89.5 | 90.4 | 88.4 | 92.7 | 90.1 | 87.8 | 88.4 | G |
| 108.0 | 107.3 | 109.4 | 105.8 | 110.0 | 105.4 | 104.8 | 97.3 | 105.2 | 103.9 | 99.6 | 107.3 | 110.6 | 104.1 | 104.2 | H |
| 98.8 | 100.3 | 99.6 | 102.4 | 103.2 | 102.5 | 102.1 | 99.3 | 98.1 | 99.0 | 99.7 | 98.1 | 99.4 | 99.2 | 99.3 | I |
| 106.2 | 103.4 | 104.9 | 97.2 | 97.1 | 100.9 | 101.6 | 99.3 | 98.3 | 99.4 | 98.9 | 97.4 | 101.6 | 98.9 | 100.7 | J |
| 111.1 | 114.2 | 110.3 | 99.7 | 103.8 | 102.8 | 103.7 | 106.1 | 105.5 | 106.0 | 105.4 | 103.3 | 105.0 | 108.4 | 105.0 | K |
| 102.8 | 100.2 | 100.2 | 103.2 | 106.5 | 106.9 | 105.4 | 101.0 | 101.0 | 102.9 | 102.0 | 101.2 | 103.7 | 102.4 | 100.3 | L |
| 93.3 | 96.8 | 98.5 | 103.3 | 95.2 | 90.6 | 69.0 | 90.4 | 98.2 | 99.0 | 101.5 | 102.6 | 103.1 | 103.4 | 102.1 | M |
| 74.8 | 75.7 | 75.8 | 80.6 | 80.0 | 79.8 | 78.9 | 72.6 | 77.9 | 80.6 | 82.2 | 84.4 | 100.3 | 104.9 | 107.4 | N |
| 110.7 | 108.1 | 103.9 | 103.5 | 104.6 | 111.2 | 113.7 | 108.7 | 110.8 | 110.4 | 109.8 | 110.1 | 115.3 | 111.2 | 110.7 | O |
| 104.3 | 105.8 | 108.1 | 91.1 | 102.5 | 105.7 | 106.3 | 104.6 | 104.7 | 104.1 | 105.3 | 105.9 | 106.5 | 106.4 | 106.0 | P |
| 80.2 | 80.4 | 81.7 | 79.9 | 77.9 | 75.8 | 75.9 | 75.0 | 76.4 | 75.9 | 78.8 | 74.6 | 79.3 | 75.6 | 79.4 | Q |
| 110.2 | 107.6 | 107.3 | 100.4 | 103.7 | 103.8 | 99.3 | 99.9 | 100.2 | 109.0 | 101.7 | 102.7 | 106.4 | 108.2 | 107.5 | R |
| 115.6 | 116.4 | 118.2 | 119.3 | 114.3 | 113.8 | 114.8 | 108.3 | 117.8 | 117.1 | 114.8 | 117.0 | 117.1 | 118.0 | 121.0 | E09, 10 |
| 83.2 | 80.1 | 81.1 | 83.9 | 85.5 | 85.5 | 83.1 | 81.1 | 84.4 | 84.4 | 84.1 | 84.3 | 87.1 | 87.9 | 88.1 | E11 |
| 92.2 | 93.7 | 92.6 | 88.8 | 94.3 | 92.1 | 95.8 | 88.9 | 90.3 | 90.5 | 89.2 | 90.6 | 92.8 | 93.3 | 94.5 | E12 |
| 111.2 | 110.5 | 106.7 | 102.9 | 104.4 | 104.2 | 104.4 | 90.1 | 90.3 | 110.0 | 105.4 | 113.0 | 115.3 | 114.5 | 112.5 | E13 |
| 80.6 | 85.7 | 84.2 | 81.9 | 80.0 | 88.0 | 87.0 | 83.1 | 83.8 | 79.1 | 85.6 | 87.1 | 88.0 | 90.4 | 89.5 | E14 |
| 71.6 | 72.6 | 76.5 | 73.8 | 78.0 | 78.6 | 77.3 | 65.4 | 74.9 | 72.9 | 73.9 | 77.2 | 77.8 | 76.8 | 77.9 | E15 |
| 101.0 | 101.3 | 100.7 | 88.1 | 88.0 | 88.1 | 91.7 | 85.5 | 92.8 | 88.2 | 87.1 | 88.1 | 90.8 | 90.2 | 89.1 | E16, 17 |
| 107.6 | 106.5 | 107.3 | 96.7 | 96.4 | 97.1 | 97.3 | 83.9 | 89.4 | 92.2 | 93.2 | 97.3 | 97.8 | 96.9 | 96.6 | E18 |
| 86.3 | 88.6 | 84.9 | 88.7 | 87.7 | 91.5 | 80.3 | 73.3 | 79.9 | 84.7 | 82.7 | 91.0 | 92.0 | 91.1 | 87.9 | E19 |
| 102.4 | 103.0 | 102.0 | 95.7 | 98.6 | 98.1 | 96.8 | 92.4 | 90.6 | 93.4 | 94.1 | 96.6 | 96.7 | 97.1 | 96.9 | E21 |
| 109.8 | 108.9 | 108.1 | 105.4 | 105.1 | 106.5 | 102.0 | 95.1 | 95.8 | 96.1 | 96.7 | 99.1 | 100.4 | 101.1 | 101.6 | E22 |
| 94.7 | 94.2 | 95.0 | 89.1 | 90.7 | 88.9 | 86.4 | 77.1 | 82.9 | 87.4 | 87.0 | 91.6 | 91.5 | 90.8 | 91.3 | E23 |
| 93.8 | 93.8 | 95.9 | 83.3 | 90.0 | 89.2 | 88.0 | 79.9 | 85.0 | 88.4 | 85.6 | 92.0 | 92.1 | 93.5 | 92.5 | E24 |
| 93.8 | 93.2 | 92.5 | 91.9 | 94.6 | 95.0 | 93.9 | 89.6 | 90.5 | 91.2 | 90.7 | 92.7 | 92.8 | 94.3 | 93.9 | E25 |
| 97.9 | 95.8 | 94.7 | 97.1 | 98.2 | 94.3 | 93.1 | 95.0 | 96.0 | 96.5 | 95.3 | 95.6 | 96.4 | 97.0 | 93.8 | E26 |
| 95.0 | 96.5 | 96.8 | 85.7 | 85.5 | 87.8 | 87.1 | 83.1 | 84.8 | 86.7 | 84.8 | 89.0 | 90.2 | 88.9 | 88.9 | E27 |
| 79.4 | 112.9 | 113.8 | 100.4 | 124.3 | 121.6 | 105.5 | 116.5 | 122.0 | 120.7 | 118.5 | 120.2 | 131.0 | 121.2 | 121.0 | E28 |
| 108.8 | 106.2 | 106.3 | 108.3 | 111.3 | 114.7 | 109.6 | 107.2 | 107.3 | 109.1 | 108.5 | 110.3 | 111.4 | 111.2 | 112.0 | E29 |
| 102.9 | 105.2 | 102.8 | 103.2 | 104.3 | 103.4 | 104.7 | 100.0 | 99.8 | 103.7 | 101.3 | 102.6 | 103.6 | 105.7 | 102.7 | E30 |
| 101.2 | 100.6 | 99.0 | 99.8 | 101.5 | 102.4 | 97.9 | 92.0 | 93.1 | 96.8 | 96.8 | 99.5 | 101.7 | 102.1 | 100.9 | E31 |
| 75.8 | 76.0 | 77.0 | 77.6 | 80.3 | 81.6 | 77.7 | 73.4 | 79.5 | 78.9 | 77.2 | 80.0 | 80.7 | 80.5 | 80.1 | E32, 20 |
| 89.1 | 92.4 | 89.9 | 90.0 | 90.4 | 89.2 | 89.4 | 87.2 | 86.9 | 88.7 | 89.1 | 88.5 | 89.5 | 88.7 | 89.3 | I-1 |
| 107.9 | 106.1 | 108.6 | 115.8 | 116.7 | 116.8 | 115.3 | 111.6 | 109.4 | 109.3 | 110.9 | 107.7 | 109.4 | 109.8 | 109.4 | I-2 |
| △ 1.2 | △ 1.1 | △ 0.6 | △ 2.5 | △ 0.8 | △ 1.6 | △ 3.6 | △ 5.4 | △ 3.9 | △ 2.5 | △ 2.1 | △ 0.7 | 0.2 | △ 0.2 | △ 0.2 | TL |
| △ 8.3 | △ 6.0 | △ 6.2 | △ 8.7 | △ 9.0 | △ 5.1 | △ 10.7 | △ 4.6 | △ 11.7 | △ 10.0 | △ 3.2 | △ 4.9 | △ 10.2 | △ 7.7 | △ 4.3 | D |
| △ 1.3 | △ 1.8 | △ 0.9 | △ 0.9 | △ 0.7 | △ 1.2 | △ 4.9 | △ 8.5 | △ 6.6 | △ 4.7 | △ 2.7 | △ 1.6 | △ 0.3 | 0.1 | 0.1 | E |
| △ 1.7 | 0.6 | 0.0 | △ 2.8 | △ 3.2 | △ 3.3 | △ 4.1 | △ 5.1 | △ 5.7 | △ 4.0 | △ 5.3 | △ 6.4 | △ 9.0 | △ 8.8 | △ 5.8 | F |
| △ 1.9 | △ 1.0 | △ 2.5 | △ 6.6 | △ 6.1 | △ 7.2 | △ 6.0 | △ 7.5 | △ 9.1 | △ 9.1 | △ 10.2 | △ 5.4 | △ 8.3 | △ 11.3 | △ 8.4 | G |
| △ 1.5 | △ 1.8 | 0.5 | △ 2.8 | 3.5 | △ 1.0 | △ 4.4 | △ 9.0 | △ 4.0 | △ 6.4 | △ 7.3 | △ 2.5 | 2.4 | △ 3.0 | △ 4.8 | H |
| 0.5 | 0.6 | 0.2 | 2.8 | 2.8 | 0.4 | △ 1.2 | △ 3.8 | △ 2.1 | △ 0.5 | △ 2.1 | △ 1.8 | 0.6 | △ 1.1 | △ 0.3 | I |
| 9.0 | 2.3 | 1.3 | △ 4.0 | △ 5.3 | △ 5.5 | △ 3.0 | △ 5.7 | △ 4.8 | △ 3.3 | △ 5.1 | △ 4.5 | △ 4.3 | △ 4.4 | △ 4.0 | J |
| △ 9.2 | △ 5.5 | △ 7.5 | △ 6.4 | △ 1.3 | △ 4.0 | △ 5.9 | △ 2.2 | 5.3 | 1.3 | △ 5.0 | △ 8.5 | △ 5.5 | △ 5.1 | △ 4.8 | K |
| 2.3 | △ 1.1 | △ 0.3 | 3.6 | 6.4 | 1.8 | 0.3 | 1.0 | 0.3 | 2.9 | 1.6 | 0.6 | 0.9 | 2.2 | 0.1 | L |
| △ 5.7 | △ 2.0 | △ 1.7 | 8.4 | 5.0 | △ 4.7 | △ 28.3 | △ 7.1 | 0.7 | 3.0 | 5.5 | 10.6 | 10.5 | 6.8 | 3.7 | M |
| △ 32.6 | △ 25.7 | △ 25.1 | △ 3.9 | △ 3.3 | 0.6 | △ 4.7 | △ 6.9 | 0.5 | 5.2 | 5.8 | 10.8 | 34.1 | 38.6 | 41.7 | N |
| 4.7 | 4.4 | 1.6 | △ 2.1 | △ 6.3 | △ 3.5 | △ 1.3 | △ 1.0 | 3.4 | 5.5 | 6.3 | 5.4 | 4.2 | 2.9 | 6.5 | O |
| △ 0.9 | 1.4 | 2.4 | △ 11.5 | 1.1 | 2.0 | 3.3 | 1.7 | △ 0.8 | △ 1.3 | △ 0.2 | 1.5 | 2.1 | 0.6 | △ 1.9 | P |
| △ 11.3 | △ 10.2 | △ 11.0 | △ 7.5 | △ 5.9 | △ 4.3 | △ 10.4 | △ 11.0 | △ 10.0 | △ 11.4 | △ 3.3 | △ 6.4 | △ 1.1 | △ 6.0 | △ 2.8 | Q |
| 3.3 | △ 0.1 | 1.6 | 0.5 | △ 4.0 | △ 7.0 | △ 9.3 | △ 8.3 | △ 4.4 | 1.5 | △ 5.7 | △ 2.7 | △ 3.4 | 0.6 | 0.2 | R |
| 13.6 | 13.3 | 13.3 | 12.2 | 3.1 | 1.8 | △ 1.4 | △ 7.3 | 4.5 | 3.5 | 1.5 | 3.7 | 1.3 | 1.4 | 2.4 | E09, 10 |
| △ 6.2 | △ 10.5 | △ 8.2 | 9.0 | 9.3 | 8.5 | 5.6 | 2.4 | 4.7 | 1.3 | 6.6 | 6.2 | 4.7 | 9.7 | 8.6 | E11 |
| 3.9 | 7.0 | 5.3 | 7.6 | 5.8 | 0.9 | △ 1.3 | 0.7 | △ 4.4 | △ 1.0 | △ 0.1 | △ 2.7 | 0.7 | △ 0.4 | 2.1 | E12 |
| 16.7 | 12.8 | 12.6 | △ 3.5 | △ 5.5 | △ 7.7 | △ 6.5 | △ 18.3 | △ 17.9 | △ 5.7 | △ 4.2 | △ 0.1 | 3.7 | 3.6 | 5.4 | E13 |
| △ 14.8 | △ 8.4 | △ 9.6 | △ 2.3 | △ 5.8 | 8.5 | 0.5 | △ 2.1 | △ 6.1 | △ 5.6 | 0.5 | 8.5 | 9.2 | 5.5 | 6.3 | E14 |
| △ 21.8 | △ 17.7 | △ 12.9 | △ 9.1 | 8.3 | 9.0 | 9.3 | △ 2.7 | 9.2 | 0.1 | 4.2 | 6.8 | 8.7 | 5.8 | 1.8 | E15 |
| △ 2.1 | △ 8.0 | △ 8.3 | △ 22.2 | △ 10.5 | △ 10.3 | △ 13.2 | △ 19.7 | △ 5.8 | △ 12.5 | △ 11.0 | △ 12.8 | △ 10.1 | △ 11.0 | △ 11.5 | E16, 17 |
| 4.5 | 3.2 | 4.7 | △ 3.8 | △ 6.1 | △ 3.5 | △ 4.8 | △ 12.6 | △ 8.2 | △ 6.2 | △ 6.8 | △ 3.8 | △ 9.1 | △ 9.0 | △ 10.0 | E18 |
| △ 7.6 | △ 4.5 | △ 4.7 | 2.4 | △ 1.8 | 5.1 | △ 10.3 | △ 16.1 | △ 9.7 | △ 6.6 | △ 1.7 | 3.1 | 6.6 | 2.8 | 3.5 | E19 |
| 0.3 | △ 0.2 | △ 0.2 | △ 5.5 | △ 3.8 | △ 5.8 | △ 7.9 | △ 11.9 | △ 12.1 | △ 11.0 | △ 8.8 | △ 5.7 | △ 5.6 | △ 5.7 | △ 5.0 | E21 |
| △ 0.2 | △ 0.5 | 0.9 | △ 3.9 | △ 4.8 | △ 4.7 | △ 8.1 | △ 12.9 | △ 12.6 | △ 12.8 | △ 9.5 | △ 9.8 | △ 8.6 | △ 7.2 | △ 6.0 | E22 |
| △ 2.3 | △ 2.1 | △ 1.2 | △ 2.4 | △ 3.8 | △ 5.3 | △ 10.5 | △ 14.0 | △ 10.1 | △ 7.2 | △ 2.6 | △ 4.0 | △ 3.4 | △ 3.6 | △ 3.9 | E23 |
| △ 7.6 | △ 9.1 | △ 4.5 | △ 8.9 | △ 6.3 | △ 5.2 | △ 7.8 | △ 12.3 | △ 9.9 | △ 6.4 | △ 6.1 | △ 1.9 | △ 1.8 | △ 0.3 | △ 3.5 | E24 |
| △ 6.8 | △ 6.6 | △ 5.9 | 0.2 | △ 1.3 | △ 0.6 | △ 0.1 | △ 4.1 | △ 4.5 | △ 3.3 | △ 2.1 | △ 2.0 | △ 1.1 | 1.2 | 1.5 | E25 |
| 1.3 | △ 2.4 | △ 2.8 | 0.6 | 0.2 | △ 3.2 | △ 0.3 | △ 0.5 | △ 2.1 | 1.6 | 1.1 | 1.0 | △ 1.5 | 1.3 | △ 1.0 | E26 |
| △ 5.8 | △ 5.1 | △ 5.0 | △ 9.8 | △ 13.1 | △ 11.5 | △ 11.8 | △ 13.7 | △ 12.6 | △ 11.4 | △ 11.5 | △ 8.4 | △ 5.1 | △ 7.9 | △ 8.2 | E27 |
| △ 38.3 | △ 0.8 | △ 0.9 | △ 11.7 | 57.9 | 62.6 | △ 13.7 | 6.9 | 4.6 | 6.2 | 51.9 | 48.0 | 65.0 | 7.4 | 6.3 | E28 |
| 5.4 | 3.1 | 6.7 | 1.6 | 3.1 | 3.5 | △ 0.5 | △ 2.0 | △ 0.4 | 0.7 | 2.0 | 3.1 | 2.4 | 4.7 | 5.4 | E29 |
| △ 6.0 | △ 3.8 | △ 3.6 | △ 5.1 | △ 5.0 | △ 6.8 | △ 8.0 | △ 12.3 | △ 10.6 | △ 9.7 | 2.5 | 0.8 | 0.7 | 0.5 | △ 0.1 | E30 |
| △ 1.5 | △ 2.3 | △ 1.8 | 0.4 | 0.1 | △ 0.9 | △ 5.0 | △ 8.8 | △ 8.2 | △ 5.4 | △ 3.0 | △ 2.2 | 0.5 | 1.5 | 1.9 | E31 |
| △ 15.2 | △ 13.6 | △ 14.9 | 6.9 | 7.1 | 5.7 | 0.8 | △ 4.6 | 0.8 | △ 1.4 | △ 2.2 | 4.8 | 6.5 | 5.9 | 4.0 | E32, 20 |
| △ 2.7 | △ 0.6 | △ 3.4 | 0.2 | 0.1 | △ 4.2 | △ 4.8 | △ 5.5 | △ 2.9 | △ 2.0 | △ 3.4 | △ 1.6 | 0.4 | △ 4.0 | △ 0.7 | I-1 |
| 3.6 | 0.4 | 3.4 | 4.5 | 4.3 | 4.8 | 3.1 | △ 1.5 | △ 0.7 | 2.2 | 0.5 | △ 1.6 | 1.4 | 3.5 | 0.7 | I-2 |

指 数

対 前 年 同 月 比

(%)

第9表 産業大中分類別

| 指 数 | 産 業 | 2019年 平均 | 2020年 平均 | 年 | | | | | | | | |
|--|--|-------------|-------------|--------|--------|--------|--------|--------|--------|--------|--------|--------|
| | | | | 0 | | | 1 | | | 9 | | |
| | | | | 1 月 | 2 月 | 3 月 | 4 月 | 5 月 | 6 月 | 7 月 | 8 月 | 9 月 |
| 指 数 | TL 調査 産 業 計 | 102.6 | 103.3 | 100.6 | 100.6 | 101.7 | 103.2 | 102.1 | 102.5 | 103.3 | 103.1 | 102.9 |
| | D 建 設 業 | 97.8 | 94.9 | 96.9 | 97.1 | 96.9 | 99.4 | 96.8 | 100.3 | 98.5 | 96.5 | 95.4 |
| | E 製 造 業 | 103.9 | 105.1 | 102.5 | 102.6 | 103.3 | 104.9 | 103.7 | 104.0 | 104.1 | 102.7 | 104.3 |
| | F 電 気 ・ ガ ス ・ 熱 供 給 ・ 水 道 業 | 98.2 | 90.1 | 102.6 | 102.6 | 102.4 | 99.9 | 100.5 | 101.2 | 94.4 | 94.8 | 94.9 |
| | G 情 報 通 信 業 | 106.0 | 98.2 | 105.2 | 105.1 | 106.3 | 105.4 | 104.0 | 108.7 | 105.4 | 106.8 | 105.9 |
| | H 運 輸 業 ， 郵 便 業 | 105.2 | 103.7 | 104.7 | 102.4 | 102.9 | 105.8 | 103.6 | 105.6 | 107.2 | 104.4 | 107.7 |
| | I 卸 売 業 ， 小 売 業 | 101.4 | 106.1 | 96.5 | 97.9 | 97.9 | 99.6 | 100.9 | 99.3 | 102.5 | 105.0 | 104.2 |
| | J 金 融 業 ， 保 険 業 | 102.9 | 105.1 | 100.6 | 101.1 | 103.7 | 103.5 | 101.6 | 100.1 | 102.4 | 104.8 | 103.3 |
| | K 不 動 産 業 ， 物 品 賃 貸 業 | 118.2 | 123.7 | 122.8 | 113.8 | 116.5 | 118.4 | 113.6 | 113.2 | 121.9 | 126.4 | 121.1 |
| | L 学 術 研 究 ， 専 門 ・ 技 術 サ ー ビ ス 業 | 99.0 | 96.2 | 100.4 | 98.0 | 100.7 | 100.9 | 98.8 | 99.3 | 98.1 | 98.3 | 98.3 |
| | M 宿 泊 業 ， 飲 食 サ ー ビ ス 業 | 102.7 | 99.1 | 102.7 | 98.7 | 102.2 | 105.3 | 105.8 | 104.6 | 104.5 | 104.2 | 99.2 |
| | N 生 活 関 連 サ ー ビ ス 業 ， 娯 楽 業 | 97.4 | 98.7 | 96.6 | 95.3 | 94.6 | 95.0 | 95.8 | 95.3 | 101.4 | 100.9 | 98.9 |
| | O 教 育 ， 学 習 支 援 業 | 105.6 | 107.6 | 103.4 | 105.7 | 108.8 | 111.3 | 106.3 | 104.5 | 102.7 | 102.1 | 103.0 |
| | P 医 療 ， 福 祉 | 101.5 | 101.5 | 99.7 | 99.4 | 100.9 | 101.3 | 99.8 | 102.9 | 102.1 | 102.8 | 101.4 |
| | Q 複 合 サ ー ビ ス 事 業 | 91.9 | 86.4 | 89.3 | 88.5 | 87.6 | 92.3 | 90.5 | 92.8 | 98.8 | 95.2 | 93.2 |
| | R サービス業（他に分類されないもの） | 103.8 | 100.8 | 97.7 | 103.1 | 105.2 | 103.0 | 102.7 | 100.6 | 105.5 | 106.0 | 104.5 |
| | E09,10 食 料 品 製 造 業 ・ 飲 料 ・ た ば こ ・ 飼 料 製 造 業 | 108.7 | 112.8 | 101.1 | 103.7 | 104.7 | 110.5 | 114.2 | 106.5 | 109.4 | 106.5 | 112.0 |
| | E11 織 維 工 業 | 102.4 | 114.9 | 96.6 | 100.4 | 99.8 | 101.4 | 101.4 | 101.2 | 102.7 | 101.9 | 104.3 |
| | E12 木 材 ・ 木 製 品 製 造 業 （ 家 具 を 除 く ） | 102.3 | 115.4 | 91.2 | 93.0 | 97.0 | 101.9 | 96.5 | 100.1 | 107.5 | 107.0 | 108.1 |
| | E13 家 具 ・ 装 備 品 製 造 業 | 115.4 | 126.2 | 105.6 | 107.7 | 110.4 | 112.5 | 114.2 | 112.6 | 123.2 | 122.4 | 119.3 |
| | E14 パ ル プ ・ 紙 ・ 紙 加 工 品 製 造 業 | 85.6 | 92.7 | 82.3 | 81.6 | 85.3 | 83.2 | 83.6 | 87.3 | 84.3 | 90.0 | 89.9 |
| | E15 印 刷 ・ 同 関 連 業 | 81.3 | 83.7 | 90.5 | 81.7 | 80.1 | 81.7 | 80.7 | 82.5 | 83.5 | 77.9 | 80.3 |
| | E16,17 化 学 工 業 ・ 石 油 製 品 ・ 石 炭 製 品 製 造 業 | 104.9 | 96.2 | 114.0 | 96.6 | 100.4 | 107.0 | 107.1 | 102.1 | 105.5 | 105.1 | 106.9 |
| | E18 プ ラ ス チ ッ ク 製 品 製 造 業 | 111.0 | 105.2 | 109.2 | 110.2 | 108.4 | 112.6 | 106.1 | 108.7 | 107.2 | 110.0 | 110.7 |
| | E19 ゴ ム 製 品 製 造 業 | 90.1 | 95.2 | 85.1 | 89.5 | 86.4 | 93.0 | 85.7 | 88.8 | 94.6 | 88.8 | 93.0 |
| | E21 窯 業 ・ 土 石 製 品 製 造 業 | 107.0 | 101.6 | 106.7 | 106.7 | 108.9 | 109.1 | 110.0 | 108.1 | 107.6 | 104.9 | 105.2 |
| | E22 鉄 鋼 業 | 106.6 | 104.7 | 106.3 | 106.8 | 105.9 | 107.6 | 107.2 | 106.8 | 107.4 | 105.4 | 107.0 |
| | E23 非 鉄 金 属 製 造 業 | 95.8 | 99.8 | 90.3 | 92.9 | 92.3 | 98.4 | 95.4 | 89.1 | 100.3 | 98.4 | 101.8 |
| E24 金 属 製 品 製 造 業 | 97.2 | 99.1 | 94.8 | 97.2 | 96.2 | 99.1 | 95.7 | 97.7 | 95.6 | 96.0 | 98.2 | |
| E25 は ん 用 機 械 器 具 製 造 業 | 97.3 | 97.2 | 96.2 | 97.1 | 98.1 | 98.1 | 98.9 | 98.2 | 97.0 | 96.0 | 97.2 | |
| E26 生 産 用 機 械 器 具 製 造 業 | 105.7 | 106.7 | 105.5 | 105.0 | 105.9 | 101.6 | 103.7 | 108.0 | 105.0 | 105.8 | 105.3 | |
| E27 業 務 用 機 械 器 具 製 造 業 | 102.9 | 97.0 | 99.6 | 103.2 | 103.2 | 102.5 | 100.9 | 102.7 | 104.1 | 103.5 | 105.0 | |
| E28 電 子 部 品 ・ デ バ イ ス ・ 電 子 回 路 製 造 業 | 106.5 | 121.1 | 119.9 | 87.8 | 81.6 | 129.6 | 117.3 | 124.2 | 119.3 | 81.5 | 86.1 | |
| E29 電 気 機 械 器 具 製 造 業 | 108.4 | 115.0 | 107.6 | 108.8 | 111.1 | 110.7 | 109.5 | 106.9 | 102.6 | 107.4 | 109.1 | |
| E30 情 報 通 信 機 械 器 具 製 造 業 | 109.9 | 106.4 | 111.3 | 111.7 | 112.9 | 115.2 | 116.3 | 113.5 | 117.1 | 100.5 | 103.8 | |
| E31 輸 送 用 機 械 器 具 製 造 業 | 103.8 | 105.0 | 102.6 | 103.4 | 104.2 | 104.5 | 103.6 | 104.2 | 104.6 | 102.7 | 104.2 | |
| E32,20 そ の 他 の 製 造 業 ・ な め し 革 ・ 同 製 品 ・ 毛 皮 製 造 業 | 91.5 | 98.6 | 84.5 | 87.8 | 91.2 | 92.0 | 88.7 | 92.6 | 94.0 | 95.2 | 92.1 | |
| I-1 卸 売 業 | 100.3 | 102.5 | 95.6 | 98.7 | 99.0 | 99.7 | 100.6 | 99.0 | 101.8 | 102.5 | 101.6 | |
| I-2 小 売 業 | 101.6 | 108.5 | 97.1 | 96.2 | 96.1 | 98.6 | 99.7 | 98.2 | 101.9 | 106.8 | 105.9 | |
| 対 前 年 同 月 比 (%) | TL 調査 産 業 計 | 1.1 | 0.7 | 1.3 | 0.7 | 0.3 | 0.7 | 1.4 | 0.2 | 1.5 | 2.2 | 1.4 |
| | D 建 設 業 | △ 1.7 | △ 3.0 | △ 0.2 | △ 2.1 | △ 3.4 | △ 0.7 | △ 2.6 | 1.6 | △ 0.6 | 0.0 | △ 4.1 |
| | E 製 造 業 | 1.4 | 1.2 | 1.8 | 1.2 | 0.3 | 1.2 | 1.6 | 0.8 | 1.5 | 1.3 | 1.3 |
| | F 電 気 ・ ガ ス ・ 熱 供 給 ・ 水 道 業 | △ 3.2 | △ 8.2 | 2.5 | 2.7 | 2.4 | 4.3 | 1.5 | 0.6 | △ 9.3 | △ 8.2 | △ 7.9 |
| | G 情 報 通 信 業 | △ 0.2 | △ 7.4 | 1.8 | △ 0.8 | 1.2 | 0.4 | △ 1.4 | 1.0 | △ 1.2 | △ 0.5 | △ 0.6 |
| | H 運 輸 業 ， 郵 便 業 | △ 1.7 | △ 1.4 | 0.0 | △ 3.0 | △ 5.9 | △ 0.4 | 1.1 | △ 3.4 | △ 0.5 | △ 2.8 | 1.0 |
| | I 卸 売 業 ， 小 売 業 | 8.0 | 4.6 | 4.0 | 6.8 | 5.4 | 6.0 | 7.8 | 6.5 | 8.7 | 12.1 | 10.7 |
| | J 金 融 業 ， 保 険 業 | 0.7 | 2.1 | △ 2.1 | 1.6 | 1.2 | 0.2 | △ 0.3 | △ 1.1 | 0.3 | 1.2 | 0.4 |
| | K 不 動 産 業 ， 物 品 賃 貸 業 | △ 7.3 | 4.7 | △ 7.7 | △ 12.0 | △ 6.8 | △ 6.5 | △ 12.5 | △ 12.6 | △ 3.5 | 1.8 | △ 5.5 |
| | L 学 術 研 究 ， 専 門 ・ 技 術 サ ー ビ ス 業 | 0.2 | △ 2.8 | 3.6 | 0.8 | 2.7 | 1.6 | 1.8 | 0.3 | 0.6 | △ 1.2 | △ 2.3 |
| | M 宿 泊 業 ， 飲 食 サ ー ビ ス 業 | △ 2.0 | △ 3.5 | △ 2.6 | △ 3.7 | △ 3.8 | △ 1.7 | △ 1.0 | △ 1.0 | △ 1.5 | △ 1.6 | △ 2.8 |
| | N 生 活 関 連 サ ー ビ ス 業 ， 娯 楽 業 | △ 5.0 | 1.3 | △ 7.9 | △ 5.5 | △ 8.5 | △ 14.6 | △ 8.6 | △ 8.8 | 0.3 | 1.4 | 1.0 |
| | O 教 育 ， 学 習 支 援 業 | 3.7 | 1.9 | 6.4 | 6.8 | 9.1 | 8.4 | 6.6 | 0.1 | △ 0.2 | 0.0 | 1.8 |
| | P 医 療 ， 福 祉 | △ 4.2 | 0.0 | △ 3.5 | △ 5.8 | △ 5.4 | △ 6.3 | △ 5.1 | △ 4.6 | △ 4.5 | △ 2.1 | △ 2.9 |
| | Q 複 合 サ ー ビ ス 事 業 | △ 3.7 | △ 6.0 | △ 4.2 | △ 4.0 | △ 5.7 | △ 4.7 | △ 4.0 | △ 3.6 | 2.5 | △ 1.8 | △ 3.2 |
| | R サービス業（他に分類されないもの） | 6.2 | △ 2.9 | 7.0 | 8.1 | 8.7 | 4.0 | 8.7 | 1.9 | 8.0 | 8.9 | 5.4 |
| | E09,10 食 料 品 製 造 業 ・ 飲 料 ・ た ば こ ・ 飼 料 製 造 業 | 11.9 | 3.8 | 6.6 | 7.3 | 8.5 | 14.7 | 17.6 | 8.2 | 11.3 | 10.8 | 16.4 |
| | E11 織 維 工 業 | 2.2 | 12.2 | 2.9 | 1.7 | △ 1.0 | △ 1.5 | 0.8 | 1.2 | 1.2 | 2.7 | 3.0 |
| | E12 木 材 ・ 木 製 品 製 造 業 （ 家 具 を 除 く ） | 12.8 | 12.8 | 8.4 | 7.9 | 13.8 | 14.0 | 11.9 | 13.1 | 15.2 | 16.2 | 10.1 |
| | E13 家 具 ・ 装 備 品 製 造 業 | 18.8 | 9.4 | 18.9 | 2.5 | 4.4 | 3.2 | 24.1 | 20.9 | 30.2 | 29.1 | 26.9 |
| | E14 パ ル プ ・ 紙 ・ 紙 加 工 品 製 造 業 | △ 7.0 | 8.3 | △ 17.0 | △ 17.8 | △ 14.8 | △ 9.4 | △ 17.2 | △ 9.4 | △ 0.5 | 6.0 | 5.8 |
| | E15 印 刷 ・ 同 関 連 業 | △ 11.6 | 3.0 | 2.1 | △ 10.1 | △ 12.4 | △ 10.4 | △ 9.9 | △ 6.9 | △ 11.4 | △ 16.2 | △ 13.3 |
| | E16,17 化 学 工 業 ・ 石 油 製 品 ・ 石 炭 製 品 製 造 業 | △ 1.3 | △ 8.3 | 11.2 | △ 9.2 | △ 5.1 | △ 0.5 | △ 2.5 | △ 9.2 | △ 2.6 | △ 3.1 | 8.9 |
| | E18 プ ラ ス チ ッ ク 製 品 製 造 業 | 2.8 | △ 5.2 | 5.2 | 5.6 | 2.9 | 1.9 | △ 0.1 | △ 1.0 | △ 3.0 | 2.3 | 0.3 |
| | E19 ゴ ム 製 品 製 造 業 | △ 5.9 | 5.7 | △ 7.7 | △ 1.5 | △ 11.0 | △ 5.0 | △ 10.2 | △ 7.8 | △ 3.1 | △ 4.5 | △ 5.7 |
| | E21 窯 業 ・ 土 石 製 品 製 造 業 | 4.1 | △ 5.0 | 5.2 | 7.3 | 6.1 | 4.7 | 7.8 | 3.0 | 4.1 | 4.0 | 1.7 |
| | E22 鉄 鋼 業 | 4.4 | △ 1.8 | 0.9 | 5.1 | 4.0 | 4.0 | 4.9 | 4.7 | 4.7 | 5.8 | 5.1 |
| | E23 非 鉄 金 属 製 造 業 | 7.9 | 4.2 | 9.5 | 6.3 | 1.1 | 6.6 | 6.7 | △ 2.2 | 13.1 | 12.1 | 13.5 |
| E24 金 属 製 品 製 造 業 | △ 6.5 | 2.0 | △ 4.0 | △ 8.0 | △ 10.7 | △ 9.4 | △ 6.8 | △ 9.9 | △ 6.8 | △ 5.3 | △ 7.8 | |
| E25 は ん 用 機 械 器 具 製 造 業 | △ 2.3 | △ 0.1 | △ 3.7 | 0.2 | △ 1.8 | 0.6 | △ 1.8 | △ 2.8 | △ 2.7 | △ 1.9 | △ 3.3 | |
| E26 生 産 用 機 械 器 具 製 造 業 | 1.3 | 0.9 | 4.9 | 4.0 | 5.1 | 0.0 | 2.0 | 5.9 | △ 1.8 | △ 0.8 | △ 2.0 | |
| E27 業 務 用 機 械 器 具 製 造 業 | △ 2.9 | △ 5.7 | △ 6.3 | △ 3.6 | △ 3.8 | △ 4.7 | △ 4.9 | △ 4.8 | 1.0 | △ 0.9 | 0.4 | |
| E28 電 子 部 品 ・ デ バ イ ス ・ 電 子 回 路 製 造 業 | △ 2.4 | 13.7 | 10.0 | 2.2 | △ 24.8 | 19.1 | 16.5 | 24.1 | 17.7 | △ 18.2 | △ 30.5 | |
| E29 電 気 機 械 器 具 製 造 業 | 6.8 | 6.1 | 6.4 | 9.1 | 10.0 | 10.8 | 9.9 | 4.8 | 2.4 | 5.8 | 4.4 | |
| E30 情 報 通 信 機 械 器 具 製 造 業 | △ 2.0 | △ 3.2 | 1.2 | 1.1 | 2.0 | 1.2 | 2.4 | △ 2.1 | 1.2 | △ 10.3 | △ 7.2 | |
| E31 輸 送 用 機 械 器 具 製 造 業 | 0.6 | 1.2 | 0.6 | 0.2 | △ 0.3 | △ 0.6 | 0.1 | 0.3 | 1.6 | 0.8 | 1.6 | |
| E32,20 そ の 他 の 製 造 業 ・ な め し 革 ・ 同 製 品 ・ 毛 皮 製 造 業 | 2.7 | 7.8 | △ 4.3 | 0.7 | 0.8 | 2.7 | 0.6 | 6.4 | 3.4 | 8.1 | 3.1 | |
| I-1 卸 売 業 | 4.5 | 2.2 | △ 0.4 | 3.1 | 1.4 | 0.6 | 3.2 | 2.4 | 7.2 | 9.5 | 8.0 | |
| I-2 小 売 業 | 11.6 | 6.8 | 9.6 | 11.0 | 10.6 | 12.3 | 12.4 | 11.0 | 9.2 | 13.9 | 12.8 | |

賃金指数 (所定内給与)

(2015年平均=100、常用労働者5人以上)

| 月 別 | | | 年 月 別 | | | | | | | | | | | | 産 業 |
|--------|--------|--------|--------|-------|--------|--------|--------|--------|--------|--------|--------|-------|--------|-------|---------|
| 10 月 | 11 月 | 12 月 | 1 月 | 2 月 | 3 月 | 4 月 | 5 月 | 6 月 | 7 月 | 8 月 | 9 月 | 10 月 | 11 月 | 12 月 | |
| 103.6 | 103.6 | 103.9 | 100.4 | 102.5 | 103.1 | 103.6 | 101.8 | 104.0 | 104.1 | 102.9 | 104.2 | 105.5 | 104.4 | 103.6 | TL |
| 99.9 | 98.7 | 97.5 | 92.9 | 93.6 | 95.6 | 97.3 | 94.2 | 93.7 | 94.0 | 95.8 | 96.3 | 95.9 | 95.1 | 94.3 | D |
| 104.9 | 104.6 | 104.6 | 103.9 | 105.3 | 105.8 | 106.0 | 102.8 | 106.0 | 105.1 | 103.9 | 105.5 | 106.4 | 105.7 | 104.7 | E |
| 94.7 | 95.0 | 95.0 | 91.6 | 96.2 | 91.0 | 87.4 | 87.9 | 89.0 | 90.1 | 89.9 | 89.9 | 89.8 | 88.2 | 90.0 | F |
| 105.9 | 107.5 | 105.2 | 97.9 | 97.4 | 98.7 | 101.1 | 99.3 | 99.1 | 99.1 | 96.7 | 100.1 | 95.8 | 96.0 | 97.4 | G |
| 105.4 | 105.4 | 107.7 | 101.5 | 107.2 | 103.3 | 103.6 | 97.9 | 105.2 | 104.3 | 99.3 | 107.1 | 108.6 | 104.2 | 102.7 | H |
| 103.5 | 105.0 | 104.7 | 106.4 | 105.9 | 106.1 | 106.2 | 106.2 | 106.8 | 105.4 | 106.7 | 106.3 | 105.6 | 105.8 | 105.6 | I |
| 105.3 | 103.5 | 104.6 | 100.7 | 100.5 | 103.2 | 103.3 | 101.6 | 101.3 | 107.8 | 106.6 | 104.5 | 112.7 | 109.8 | 109.5 | J |
| 115.3 | 120.0 | 115.5 | 128.6 | 121.7 | 119.5 | 128.5 | 120.8 | 123.1 | 127.3 | 120.9 | 120.8 | 123.6 | 126.7 | 123.1 | K |
| 98.3 | 98.2 | 98.3 | 95.1 | 97.0 | 96.6 | 96.0 | 93.9 | 94.2 | 96.6 | 95.6 | 96.5 | 98.2 | 97.8 | 97.2 | L |
| 97.7 | 100.8 | 106.1 | 102.7 | 98.4 | 99.4 | 84.5 | 97.2 | 101.4 | 100.9 | 100.9 | 101.3 | 100.4 | 100.5 | 101.3 | M |
| 99.3 | 97.9 | 98.2 | 98.0 | 96.8 | 99.5 | 97.4 | 94.6 | 96.5 | 91.7 | 91.8 | 94.5 | 106.6 | 109.2 | 107.5 | N |
| 109.3 | 105.6 | 104.0 | 104.1 | 106.7 | 110.3 | 112.3 | 106.0 | 107.6 | 107.0 | 106.7 | 105.9 | 111.4 | 107.2 | 106.2 | O |
| 101.2 | 102.1 | 104.3 | 91.3 | 100.3 | 101.5 | 102.6 | 101.5 | 103.4 | 103.2 | 101.7 | 103.7 | 104.6 | 102.5 | 101.6 | P |
| 92.1 | 90.5 | 91.9 | 83.4 | 84.7 | 84.8 | 86.0 | 86.0 | 87.4 | 86.1 | 88.3 | 87.0 | 89.4 | 86.8 | 87.3 | Q |
| 106.6 | 105.2 | 105.4 | 95.3 | 95.9 | 96.9 | 97.2 | 97.0 | 99.1 | 107.3 | 102.2 | 101.5 | 105.5 | 106.6 | 105.3 | R |
| 112.0 | 110.2 | 113.0 | 108.6 | 111.8 | 109.7 | 107.8 | 106.9 | 117.5 | 115.3 | 115.0 | 115.2 | 115.3 | 116.4 | 114.2 | E09, 10 |
| 107.7 | 105.4 | 106.4 | 113.1 | 114.4 | 114.8 | 114.0 | 112.9 | 115.9 | 112.2 | 115.2 | 115.0 | 116.3 | 117.0 | 117.7 | E11 |
| 108.9 | 108.7 | 107.1 | 113.1 | 117.2 | 116.8 | 119.2 | 116.6 | 116.2 | 116.7 | 115.0 | 113.2 | 113.6 | 111.9 | 115.1 | E12 |
| 119.9 | 118.5 | 118.6 | 137.6 | 127.3 | 128.1 | 133.9 | 126.1 | 125.4 | 124.8 | 121.6 | 122.6 | 123.7 | 120.6 | 123.0 | E13 |
| 88.0 | 85.2 | 86.8 | 91.0 | 94.9 | 97.3 | 98.2 | 95.1 | 97.9 | 85.8 | 88.1 | 89.4 | 90.6 | 91.1 | 93.2 | E14 |
| 77.7 | 78.8 | 80.7 | 81.3 | 83.5 | 86.8 | 83.2 | 77.8 | 85.7 | 82.5 | 86.8 | 84.6 | 85.8 | 82.6 | 83.9 | E15 |
| 105.5 | 105.4 | 103.6 | 95.7 | 94.5 | 93.6 | 98.1 | 97.6 | 101.6 | 94.1 | 93.0 | 95.7 | 96.5 | 99.5 | 93.9 | E16, 17 |
| 115.2 | 116.4 | 117.0 | 102.8 | 106.1 | 106.8 | 110.3 | 98.5 | 103.8 | 103.4 | 105.2 | 107.6 | 107.2 | 104.0 | 106.5 | E18 |
| 92.2 | 92.8 | 90.8 | 92.6 | 93.9 | 95.7 | 93.5 | 86.3 | 92.2 | 97.7 | 95.0 | 99.0 | 99.7 | 99.9 | 97.1 | E19 |
| 104.9 | 105.2 | 106.4 | 100.7 | 103.1 | 102.4 | 102.8 | 101.7 | 101.8 | 100.9 | 101.5 | 101.7 | 101.9 | 100.7 | 99.9 | E21 |
| 106.7 | 106.2 | 106.1 | 105.7 | 106.0 | 108.3 | 108.2 | 102.7 | 104.8 | 104.1 | 101.8 | 103.5 | 103.5 | 103.7 | 104.0 | E22 |
| 101.4 | 94.0 | 95.2 | 98.1 | 98.4 | 97.5 | 97.3 | 96.9 | 100.9 | 101.5 | 99.9 | 100.8 | 102.9 | 101.7 | 101.5 | E23 |
| 98.4 | 98.4 | 99.3 | 96.6 | 101.4 | 101.5 | 104.0 | 95.4 | 101.9 | 100.0 | 95.1 | 97.6 | 98.9 | 100.2 | 96.7 | E24 |
| 97.0 | 97.0 | 97.1 | 96.5 | 98.3 | 98.0 | 98.1 | 97.5 | 98.3 | 96.3 | 96.0 | 96.4 | 96.8 | 97.6 | 96.7 | E25 |
| 110.6 | 106.0 | 105.5 | 108.4 | 108.0 | 104.2 | 107.1 | 107.1 | 108.2 | 107.3 | 105.4 | 106.8 | 108.4 | 105.9 | 103.7 | E26 |
| 102.8 | 103.2 | 104.1 | 94.0 | 93.8 | 95.4 | 98.7 | 94.8 | 98.4 | 98.7 | 95.9 | 99.2 | 99.4 | 97.0 | 98.7 | E27 |
| 84.1 | 122.8 | 123.9 | 97.5 | 128.2 | 126.1 | 102.0 | 125.0 | 129.1 | 122.8 | 122.4 | 122.4 | 133.2 | 122.7 | 122.2 | E28 |
| 110.5 | 107.9 | 108.6 | 109.5 | 111.4 | 116.1 | 114.9 | 115.4 | 114.5 | 115.1 | 115.0 | 117.2 | 118.1 | 116.2 | 116.0 | E29 |
| 104.7 | 107.4 | 104.7 | 105.7 | 106.7 | 106.0 | 107.6 | 104.9 | 104.7 | 107.5 | 105.3 | 107.0 | 106.4 | 108.7 | 105.9 | E30 |
| 104.0 | 104.2 | 103.3 | 104.9 | 105.1 | 106.0 | 106.1 | 102.8 | 105.2 | 105.2 | 103.4 | 105.3 | 105.9 | 105.7 | 104.5 | E31 |
| 94.4 | 91.3 | 94.2 | 100.9 | 102.0 | 101.3 | 100.4 | 98.1 | 103.0 | 94.9 | 93.9 | 96.7 | 96.8 | 96.2 | 98.8 | E32, 20 |
| 100.3 | 103.3 | 101.6 | 103.6 | 103.4 | 102.7 | 102.8 | 103.3 | 103.4 | 102.5 | 101.6 | 101.7 | 101.9 | 101.0 | 102.3 | I-1 |
| 105.9 | 105.6 | 107.1 | 108.3 | 107.5 | 108.8 | 108.7 | 107.5 | 108.9 | 107.0 | 111.0 | 110.0 | 108.0 | 109.2 | 107.4 | I-2 |
| 1.0 | 1.4 | 1.6 | △ 0.2 | 1.9 | 1.4 | 0.4 | △ 0.3 | 1.5 | 0.8 | △ 0.2 | 1.3 | 1.8 | 0.8 | △ 0.3 | TL |
| △ 2.8 | △ 1.9 | △ 2.6 | △ 4.1 | △ 3.6 | △ 1.3 | △ 2.1 | △ 2.7 | △ 6.6 | △ 4.6 | △ 0.7 | 0.9 | △ 4.0 | △ 3.6 | △ 3.3 | D |
| 1.4 | 1.3 | 2.0 | 1.4 | 2.6 | 2.4 | 1.0 | △ 0.9 | 1.9 | 1.0 | 1.2 | 1.2 | 1.4 | 1.1 | 0.1 | E |
| △ 10.1 | △ 7.5 | △ 7.6 | △ 10.7 | △ 6.2 | △ 11.1 | △ 12.5 | △ 12.5 | △ 12.1 | △ 4.6 | △ 5.2 | △ 5.3 | △ 5.2 | △ 7.2 | △ 5.3 | F |
| △ 1.9 | △ 0.4 | △ 0.5 | △ 6.9 | △ 7.3 | △ 7.1 | △ 4.1 | △ 4.5 | △ 8.8 | △ 6.0 | △ 9.5 | △ 5.5 | △ 9.5 | △ 10.7 | △ 7.4 | G |
| △ 2.4 | △ 2.4 | △ 0.4 | △ 3.1 | 4.7 | 0.4 | △ 2.1 | △ 5.5 | △ 0.4 | △ 2.7 | △ 4.9 | △ 0.6 | 3.0 | △ 1.1 | △ 4.6 | H |
| 10.1 | 10.1 | 8.5 | 10.3 | 8.2 | 8.4 | 6.6 | 5.3 | 7.6 | 2.8 | 1.6 | 2.0 | 2.0 | 0.8 | 0.9 | I |
| 4.6 | 2.2 | 0.0 | 0.1 | △ 0.6 | △ 0.5 | △ 0.2 | 0.0 | 1.2 | 5.3 | 1.7 | 1.2 | 7.0 | 6.1 | 4.7 | J |
| △ 9.2 | △ 1.0 | △ 10.9 | 4.7 | 6.9 | 2.6 | 8.5 | 6.3 | 8.7 | 4.4 | △ 4.4 | △ 0.2 | 7.2 | 5.6 | 6.6 | K |
| △ 1.5 | △ 2.2 | △ 2.1 | △ 5.3 | △ 1.0 | △ 4.1 | △ 4.9 | △ 5.0 | △ 5.1 | △ 1.5 | △ 2.7 | △ 1.8 | △ 0.1 | △ 0.4 | △ 1.1 | L |
| △ 4.5 | △ 1.6 | 1.0 | 0.0 | △ 0.3 | △ 2.7 | △ 19.8 | △ 8.1 | △ 3.1 | △ 3.4 | △ 3.2 | 2.1 | 2.8 | △ 0.3 | △ 4.5 | M |
| △ 4.2 | 0.3 | △ 2.0 | 1.4 | 1.6 | 5.2 | 2.5 | △ 1.3 | 1.3 | △ 9.6 | △ 9.0 | △ 4.4 | 7.4 | 11.5 | 9.5 | N |
| 3.6 | 2.0 | 0.2 | 0.7 | 0.9 | 1.4 | 0.9 | △ 0.3 | 3.0 | 4.2 | 4.5 | 2.8 | 1.9 | 1.5 | 2.1 | O |
| △ 4.3 | △ 3.2 | △ 1.7 | △ 8.4 | 0.9 | 0.6 | 1.3 | 1.7 | 0.5 | 1.1 | △ 1.1 | 2.3 | 3.4 | 0.4 | △ 2.6 | P |
| △ 5.1 | △ 5.9 | △ 4.8 | △ 6.6 | △ 4.3 | △ 3.2 | △ 6.8 | △ 5.0 | △ 5.8 | △ 12.9 | △ 7.2 | △ 6.7 | △ 2.9 | △ 4.1 | △ 5.0 | Q |
| 4.7 | 4.1 | 5.3 | △ 2.5 | △ 7.0 | △ 7.9 | △ 5.6 | △ 5.6 | △ 1.5 | 1.7 | △ 3.6 | △ 2.9 | △ 1.0 | 1.3 | △ 0.1 | R |
| 14.6 | 11.9 | 14.4 | 7.4 | 7.8 | 4.8 | △ 2.4 | △ 6.4 | 10.3 | 5.4 | 8.0 | 2.9 | 2.9 | 5.6 | 1.1 | E09, 10 |
| 6.7 | 2.8 | 6.1 | 17.1 | 13.9 | 15.0 | 12.4 | 11.3 | 14.5 | 9.3 | 13.1 | 10.3 | 8.0 | 11.0 | 10.6 | E11 |
| 12.6 | 15.0 | 13.8 | 24.0 | 26.0 | 20.4 | 17.0 | 20.8 | 16.1 | 8.6 | 7.5 | 4.7 | 4.3 | 2.9 | 7.5 | E12 |
| 27.7 | 22.5 | 21.9 | 30.3 | 18.2 | 16.0 | 19.0 | 10.4 | 11.4 | 1.3 | △ 0.7 | 2.8 | 3.2 | 1.8 | 3.7 | E13 |
| 0.6 | △ 2.4 | 0.6 | 10.6 | 16.3 | 14.1 | 18.0 | 13.8 | 12.1 | 1.8 | △ 2.1 | △ 0.6 | 3.0 | 6.9 | 7.4 | E14 |
| △ 18.9 | △ 16.0 | △ 13.9 | △ 10.2 | 2.2 | 8.4 | 1.8 | △ 3.6 | 3.9 | △ 1.2 | 11.4 | 5.4 | 10.4 | 4.8 | 4.0 | E15 |
| 5.9 | △ 2.7 | △ 4.3 | △ 16.1 | △ 2.2 | △ 6.8 | △ 8.3 | △ 8.9 | △ 0.5 | △ 10.8 | △ 11.5 | △ 10.5 | △ 8.5 | △ 5.6 | △ 9.4 | E16, 17 |
| 6.2 | 5.8 | 7.4 | △ 5.9 | △ 3.7 | △ 1.5 | △ 2.0 | △ 7.2 | △ 4.5 | △ 3.5 | △ 4.4 | △ 2.8 | △ 6.9 | △ 10.7 | △ 9.0 | E18 |
| △ 6.3 | △ 4.6 | △ 4.5 | 8.8 | 4.9 | 10.8 | 0.5 | 0.7 | 3.8 | 3.3 | 7.0 | 6.5 | 8.1 | 7.7 | 6.9 | E19 |
| 0.8 | 1.3 | 3.4 | △ 5.6 | △ 3.4 | △ 6.0 | △ 5.8 | △ 7.5 | △ 5.8 | △ 6.2 | △ 3.2 | △ 3.3 | △ 2.9 | △ 4.3 | △ 6.1 | E21 |
| 3.5 | 4.8 | 5.5 | △ 0.6 | △ 0.7 | 2.3 | 0.6 | △ 4.2 | △ 1.9 | △ 3.1 | △ 3.4 | △ 3.3 | △ 3.0 | △ 2.4 | △ 2.0 | E22 |
| 13.2 | 6.3 | 8.4 | 8.6 | 5.9 | 5.6 | △ 1.1 | 1.6 | 13.2 | 1.2 | 1.5 | △ 1.0 | 1.5 | 8.2 | 6.6 | E23 |
| △ 4.0 | △ 3.3 | △ 1.6 | 1.9 | 4.3 | 5.5 | 4.9 | △ 0.3 | 4.3 | 4.6 | △ 0.9 | △ 0.6 | 0.5 | 1.8 | △ 2.6 | E24 |
| △ 3.7 | △ 2.4 | △ 3.6 | 0.3 | 1.2 | △ 0.1 | 0.0 | △ 1.4 | 0.1 | △ 0.7 | 0.0 | △ 0.8 | △ 0.2 | 0.6 | △ 0.4 | E25 |
| 3.7 | △ 1.7 | △ 3.1 | 2.7 | 2.9 | △ 1.6 | 5.4 | 3.3 | 0.2 | 2.2 | △ 0.4 | 1.4 | △ 2.0 | △ 0.1 | △ 1.7 | E26 |
| △ 1.8 | △ 2.5 | △ 2.4 | △ 5.6 | △ 9.1 | △ 7.6 | △ 3.7 | △ 6.0 | △ 4.2 | △ 5.2 | △ 7.3 | △ 5.5 | △ 3.3 | △ 6.0 | △ 5.2 | E27 |
| △ 37.4 | 4.5 | 3.9 | △ 18.7 | 46.0 | 54.5 | △ 21.3 | 6.6 | 3.9 | 2.9 | 50.2 | 42.2 | 58.4 | △ 0.1 | △ 1.4 | E28 |
| 6.1 | 4.7 | 7.4 | 1.8 | 2.4 | 4.5 | 3.8 | 5.4 | 7.1 | 12.2 | 7.1 | 7.4 | 6.9 | 7.7 | 6.8 | E29 |
| △ 6.1 | △ 3.9 | △ 4.3 | △ 5.0 | △ 4.5 | △ 6.1 | △ 6.6 | △ 9.8 | △ 7.8 | △ 8.2 | 4.8 | 3.1 | 1.6 | 1.2 | 1.1 | E30 |
| 0.4 | 0.8 | 1.4 | 2.2 | 1.6 | 1.7 | 1.5 | △ 0.8 | 1.0 | 0.6 | 0.7 | 1.1 | 1.8 | 1.4 | 1.2 | E31 |
| 4.9 | 2.0 | 4.1 | 19.4 | 16.2 | 11.1 | 9.1 | 10.6 | 11.2 | 1.0 | △ 1.4 | 5.0 | 2.5 | 5.4 | 4.9 | E32, 20 |
| 5.6 | 9.2 | 4.7 | 8.4 | 4.8 | 3.7 | 3.1 | 2.7 | 4.4 | 0.7 | △ 0.9 | 0.1 | 1.6 | △ 2.2 | 0.7 | I-1 |
| 14.9 | 10.2 | 12.1 | 11.5 | 11.7 | 13.2 | 10.2 | 7.8 | 10.9 | 5.0 | 3.9 | 3.9 | 2.0 | 3.4 | 0.3 | I-2 |

指 数

对 前 年 同 月 比

(%)

第9表 産業大中分類別

| 指 数 | 産 業 | 2019年 平均 | 2020年 平均 | 年 | | | | | | | | |
|--|--|-------------|-------------|--------|--------|--------|--------|--------|--------|--------|--------|--------|
| | | | | 0 | | | 1 | | | 9 | | |
| | | | | 1 月 | 2 月 | 3 月 | 4 月 | 5 月 | 6 月 | 7 月 | 8 月 | 9 月 |
| 数 | TL 調査 産 業 計 | 102.1 | 101.8 | 100.8 | 101.1 | 102.5 | 103.6 | 102.2 | 102.3 | 102.3 | 101.6 | 101.4 |
| | D 建 設 業 | 93.0 | 85.0 | 90.6 | 93.3 | 92.8 | 97.1 | 91.7 | 96.9 | 93.9 | 91.2 | 86.7 |
| | E 製 造 業 | 102.5 | 102.8 | 101.8 | 101.8 | 102.3 | 103.5 | 102.4 | 102.6 | 102.8 | 101.1 | 102.2 |
| | F 電 気 ・ ガ ス ・ 熱 供 給 ・ 水 道 業 | 98.5 | 92.5 | 99.4 | 99.4 | 99.2 | 96.8 | 97.3 | 98.1 | 98.1 | 98.6 | 98.6 |
| | G 情 報 通 信 業 | 101.5 | 94.8 | 101.1 | 100.2 | 100.8 | 100.9 | 99.9 | 105.0 | 102.5 | 101.9 | 101.7 |
| | H 運 輸 業 ， 郵 便 業 | 107.3 | 103.7 | 108.4 | 104.8 | 105.1 | 108.3 | 106.3 | 107.3 | 110.3 | 106.8 | 109.6 |
| | I 卸 売 業 ， 小 売 業 | 101.0 | 101.2 | 100.0 | 100.5 | 101.8 | 103.6 | 103.4 | 100.6 | 100.1 | 102.2 | 100.3 |
| | J 金 融 業 ， 保 険 業 | 102.9 | 102.5 | 100.8 | 102.0 | 105.9 | 103.1 | 103.9 | 102.1 | 101.5 | 102.2 | 101.9 |
| | K 不 動 産 業 ， 物 品 賃 貸 業 | 108.2 | 105.6 | 106.4 | 105.4 | 106.0 | 109.5 | 107.6 | 100.7 | 105.3 | 110.7 | 112.9 |
| | L 学 術 研 究 ， 専 門 ・ 技 術 サ ー ビ ス 業 | 101.4 | 104.4 | 100.9 | 99.4 | 103.3 | 105.2 | 100.5 | 100.8 | 101.6 | 101.7 | 100.8 |
| | M 宿 泊 業 ， 飲 食 サ ー ビ ス 業 | 98.0 | 100.3 | 97.3 | 93.2 | 97.5 | 98.9 | 99.6 | 100.6 | 99.0 | 98.9 | 95.0 |
| | N 生 活 関 連 サ ー ビ ス 業 ， 娯 楽 業 | 81.6 | 91.3 | 88.3 | 85.8 | 83.2 | 86.3 | 81.7 | 80.4 | 79.5 | 80.6 | 78.7 |
| | O 教 育 ， 学 習 支 援 業 | 108.6 | 111.5 | 106.9 | 110.7 | 115.1 | 115.5 | 110.2 | 107.7 | 103.8 | 103.8 | 105.0 |
| | P 医 療 ， 福 祉 社 | 103.0 | 102.6 | 101.0 | 99.7 | 102.2 | 101.9 | 101.5 | 104.1 | 104.2 | 104.4 | 103.5 |
| | Q 複 合 サ ー ビ ス 事 業 | 80.5 | 74.2 | 80.2 | 79.1 | 78.0 | 82.8 | 81.5 | 81.8 | 86.8 | 80.9 | 80.2 |
| | R サ ー ビ ス 業 (他 に 分 類 さ れ な い も の) | 108.6 | 107.7 | 101.0 | 108.6 | 111.8 | 109.9 | 110.2 | 105.8 | 110.0 | 109.9 | 107.2 |
| | E09,10 食 料 品 製 造 業 ・ 飲 料 ・ た ば こ ・ 飼 料 製 造 業 | 113.6 | 116.7 | 107.3 | 109.9 | 110.0 | 114.4 | 118.8 | 109.9 | 113.7 | 114.2 | 115.4 |
| | E11 織 維 工 業 | 84.2 | 90.9 | 80.5 | 81.8 | 82.5 | 82.6 | 82.9 | 84.3 | 88.1 | 83.0 | 84.1 |
| | E12 木 材 ・ 木 製 品 製 造 業 (家 具 を 除 く) | 86.3 | 90.0 | 75.9 | 80.5 | 85.5 | 92.8 | 84.4 | 89.8 | 86.9 | 85.8 | 88.8 |
| | E13 家 具 ・ 装 備 品 製 造 業 | 112.9 | 109.2 | 109.3 | 110.7 | 114.0 | 115.5 | 117.6 | 115.1 | 114.7 | 113.9 | 111.1 |
| | E14 パ ル プ ・ 紙 ・ 紙 加 工 品 製 造 業 | 82.2 | 84.2 | 81.2 | 81.4 | 79.3 | 82.7 | 83.8 | 86.0 | 83.0 | 82.2 | 79.4 |
| | E15 印 刷 ・ 同 関 連 業 | 71.5 | 75.0 | 83.0 | 69.7 | 68.3 | 70.3 | 69.2 | 69.7 | 72.2 | 70.0 | 70.9 |
| | E16,17 化 学 工 業 ・ 石 油 製 品 ・ 石 炭 製 品 製 造 業 | 99.2 | 88.2 | 115.5 | 95.3 | 94.9 | 102.8 | 104.1 | 96.0 | 98.6 | 95.7 | 98.2 |
| | E18 プ ラ ス チ ッ ク 製 品 製 造 業 | 103.7 | 98.7 | 101.3 | 103.3 | 101.8 | 103.1 | 97.0 | 98.9 | 99.5 | 103.1 | 103.9 |
| | E19 ゴ ム 製 品 製 造 業 | 87.0 | 88.5 | 84.8 | 88.7 | 85.0 | 91.7 | 86.8 | 87.6 | 89.5 | 83.4 | 87.2 |
| | E21 窯 業 ・ 土 石 製 品 製 造 業 | 103.3 | 97.7 | 101.4 | 102.2 | 103.4 | 103.9 | 105.4 | 102.9 | 104.8 | 103.0 | 103.2 |
| | E22 鉄 鋼 業 | 107.4 | 105.8 | 107.1 | 107.1 | 106.6 | 108.4 | 107.9 | 107.2 | 108.1 | 106.8 | 107.5 |
| | E23 非 鉄 金 属 製 造 業 | 88.1 | 85.8 | 86.5 | 87.5 | 87.5 | 89.5 | 86.5 | 85.7 | 90.1 | 85.6 | 90.8 |
| | E24 金 属 製 品 製 造 業 | 93.1 | 92.8 | 90.2 | 92.2 | 91.7 | 93.5 | 91.3 | 92.9 | 94.2 | 91.7 | 92.8 |
| | E25 は ん 用 機 械 器 具 製 造 業 | 95.0 | 97.1 | 93.3 | 94.7 | 95.3 | 94.9 | 95.0 | 95.7 | 95.4 | 94.5 | 95.5 |
| | E26 生 産 用 機 械 器 具 製 造 業 | 100.8 | 103.6 | 102.9 | 103.1 | 102.4 | 95.2 | 99.5 | 103.9 | 100.1 | 100.2 | 99.4 |
| | E27 業 務 用 機 械 器 具 製 造 業 | 98.6 | 88.9 | 97.0 | 99.7 | 100.3 | 99.4 | 97.7 | 99.6 | 100.2 | 97.3 | 98.6 |
| | E28 電 子 部 品 ・ デ バ イ ス ・ 電 子 回 路 製 造 業 | 109.5 | 125.0 | 123.9 | 85.8 | 80.6 | 134.6 | 121.4 | 128.6 | 124.5 | 84.6 | 87.2 |
| E29 電 気 機 械 器 具 製 造 業 | 110.4 | 116.0 | 110.5 | 110.7 | 113.8 | 113.7 | 112.5 | 109.8 | 105.5 | 109.5 | 109.6 | |
| E30 情 報 通 信 機 械 器 具 製 造 業 | 109.0 | 105.5 | 110.4 | 110.8 | 112.0 | 114.2 | 115.4 | 112.6 | 116.2 | 99.6 | 103.0 | |
| E31 輸 送 用 機 械 器 具 製 造 業 | 103.3 | 104.2 | 102.2 | 103.0 | 103.8 | 104.1 | 103.0 | 103.7 | 104.1 | 102.2 | 103.5 | |
| E32,20 そ の 他 の 製 造 業 ・ な め し 革 ・ 同 製 品 ・ 毛 皮 製 造 業 | 81.8 | 86.4 | 76.4 | 79.0 | 81.7 | 82.0 | 81.5 | 84.0 | 84.8 | 84.9 | 81.9 | |
| I-1 卸 売 業 | 91.8 | 90.5 | 90.6 | 90.9 | 93.4 | 94.3 | 92.9 | 90.4 | 91.1 | 92.7 | 91.0 | |
| I-2 小 売 業 | 109.3 | 111.6 | 110.3 | 111.1 | 110.1 | 112.0 | 112.7 | 109.7 | 107.4 | 110.4 | 108.5 | |
| 対 前 年 同 月 比 (%) | TL 調査 産 業 計 | 0.2 | △ 0.3 | 1.0 | 0.4 | 0.5 | 0.6 | 1.0 | △ 0.8 | 0.2 | 0.4 | △ 0.4 |
| | D 建 設 業 | △ 4.3 | △ 8.6 | △ 5.8 | △ 5.0 | △ 5.2 | △ 1.4 | △ 7.0 | △ 1.6 | △ 2.9 | 0.4 | △ 9.5 |
| | E 製 造 業 | 1.0 | 0.3 | 2.3 | 1.2 | 0.2 | 0.7 | 1.3 | 0.4 | 1.2 | 0.7 | 0.3 |
| | F 電 気 ・ ガ ス ・ 熱 供 給 ・ 水 道 業 | △ 1.1 | △ 6.1 | △ 0.7 | △ 0.5 | △ 1.3 | 2.5 | △ 1.3 | △ 1.5 | △ 2.8 | △ 1.4 | △ 1.2 |
| | G 情 報 通 信 業 | △ 1.1 | △ 6.6 | 1.0 | △ 2.4 | △ 0.9 | △ 1.6 | △ 2.3 | △ 0.2 | △ 0.7 | △ 1.1 | △ 0.8 |
| | H 運 輸 業 ， 郵 便 業 | △ 3.2 | △ 3.4 | △ 1.7 | △ 5.6 | △ 9.0 | △ 2.3 | 0.1 | △ 6.9 | △ 0.9 | △ 3.4 | 0.7 |
| | I 卸 売 業 ， 小 売 業 | 1.9 | 0.2 | 1.8 | 3.7 | 3.6 | 3.3 | 3.1 | 1.0 | 1.0 | 3.9 | 1.1 |
| | J 金 融 業 ， 保 険 業 | 4.3 | △ 0.4 | 3.2 | 5.5 | 6.4 | 4.5 | 4.5 | 4.6 | 2.3 | 0.8 | 2.8 |
| | K 不 動 産 業 ， 物 品 賃 貸 業 | △ 12.5 | △ 2.4 | △ 20.2 | △ 18.7 | △ 13.3 | △ 11.6 | △ 12.4 | △ 19.8 | △ 15.4 | △ 11.3 | △ 6.0 |
| | L 学 術 研 究 ， 専 門 ・ 技 術 サ ー ビ ス 業 | 1.4 | 3.0 | △ 0.9 | △ 1.4 | 1.9 | 4.1 | 2.6 | 0.1 | 4.7 | 2.4 | △ 0.1 |
| | M 宿 泊 業 ， 飲 食 サ ー ビ ス 業 | △ 1.0 | 2.3 | △ 1.8 | △ 3.6 | △ 0.5 | △ 0.6 | △ 0.1 | 0.2 | 0.8 | 0.1 | △ 2.8 |
| | N 生 活 関 連 サ ー ビ ス 業 ， 娯 楽 業 | △ 21.8 | 11.9 | △ 14.5 | △ 10.0 | △ 13.2 | △ 22.6 | △ 19.3 | △ 19.0 | △ 25.2 | △ 24.0 | △ 24.5 |
| | O 教 育 ， 学 習 支 援 業 | 5.3 | 2.7 | 7.4 | 11.7 | 13.6 | 10.2 | 7.6 | 1.8 | △ 1.4 | 0.1 | 3.2 |
| | P 医 療 ， 福 祉 社 | △ 1.6 | △ 0.4 | 0.0 | △ 5.0 | △ 2.4 | △ 4.0 | △ 2.0 | △ 1.6 | △ 1.0 | △ 1.0 | △ 1.0 |
| | Q 複 合 サ ー ビ ス 事 業 | △ 9.8 | △ 7.8 | △ 9.6 | △ 9.1 | △ 11.6 | △ 9.7 | △ 8.1 | △ 8.1 | △ 2.9 | △ 9.5 | △ 9.5 |
| | R サ ー ビ ス 業 (他 に 分 類 さ れ な い も の) | 4.7 | △ 0.8 | 2.3 | 6.9 | 8.0 | 3.9 | 8.6 | △ 0.2 | 6.3 | 8.3 | 3.5 |
| | E09,10 食 料 品 製 造 業 ・ 飲 料 ・ た ば こ ・ 飼 料 製 造 業 | 15.3 | 2.7 | 13.2 | 11.3 | 13.6 | 17.6 | 20.6 | 10.0 | 13.9 | 16.1 | 18.6 |
| | E11 織 維 工 業 | △ 6.1 | 8.0 | △ 6.3 | △ 7.5 | △ 9.3 | △ 9.0 | △ 8.0 | △ 6.5 | △ 2.1 | △ 6.8 | △ 6.8 |
| | E12 木 材 ・ 木 製 品 製 造 業 (家 具 を 除 く) | 9.7 | 4.3 | 1.1 | 4.3 | 11.3 | 13.4 | 8.8 | 13.0 | 8.8 | 10.6 | 12.0 |
| | E13 家 具 ・ 装 備 品 製 造 業 | 14.4 | △ 3.3 | 24.8 | 1.9 | 3.5 | 1.8 | 22.5 | 23.9 | 20.2 | 17.7 | 17.2 |
| | E14 パ ル プ ・ 紙 ・ 紙 加 工 品 製 造 業 | △ 11.1 | 2.4 | △ 11.9 | △ 12.8 | △ 15.6 | △ 11.7 | △ 10.8 | △ 2.5 | △ 8.5 | △ 10.1 | △ 14.2 |
| | E15 印 刷 ・ 同 関 連 業 | △ 18.0 | 4.9 | △ 2.1 | △ 20.2 | △ 20.3 | △ 19.8 | △ 19.7 | △ 18.9 | △ 19.1 | △ 18.5 | △ 18.5 |
| | E16,17 化 学 工 業 ・ 石 油 製 品 ・ 石 炭 製 品 製 造 業 | △ 7.6 | △ 11.1 | 11.1 | △ 11.4 | △ 11.1 | △ 4.3 | △ 6.0 | △ 15.9 | △ 10.6 | △ 13.5 | 0.0 |
| | E18 プ ラ ス チ ッ ク 製 品 製 造 業 | 4.3 | △ 4.8 | 6.0 | 7.8 | 6.3 | 1.2 | △ 0.8 | △ 3.1 | △ 1.4 | 4.7 | 1.5 |
| | E19 ゴ ム 製 品 製 造 業 | △ 4.6 | 1.7 | △ 4.1 | 2.4 | △ 9.8 | △ 3.0 | △ 6.7 | △ 4.9 | △ 2.5 | △ 6.6 | △ 5.6 |
| | E21 窯 業 ・ 土 石 製 品 製 造 業 | 5.0 | △ 5.4 | 3.9 | 5.8 | 5.2 | 4.9 | 8.8 | 3.0 | 6.4 | 5.9 | 4.6 |
| | E22 鉄 鋼 業 | 4.3 | △ 1.5 | 2.4 | 3.3 | 3.5 | 2.8 | 7.0 | 3.9 | 4.2 | 6.6 | 4.6 |
| | E23 非 鉄 金 属 製 造 業 | △ 3.5 | △ 2.6 | 1.9 | △ 2.5 | △ 5.9 | △ 4.7 | △ 6.0 | △ 7.5 | △ 2.3 | △ 5.9 | △ 2.4 |
| | E24 金 属 製 品 製 造 業 | △ 9.2 | △ 0.3 | △ 4.3 | △ 13.3 | △ 14.2 | △ 11.5 | △ 8.1 | △ 12.4 | △ 9.6 | △ 10.3 | △ 13.0 |
| | E25 は ん 用 機 械 器 具 製 造 業 | △ 3.9 | 2.2 | △ 6.2 | △ 2.0 | △ 4.0 | △ 3.9 | △ 4.6 | △ 4.7 | △ 3.9 | △ 2.8 | △ 4.7 |
| | E26 生 産 用 機 械 器 具 製 造 業 | 2.1 | 2.8 | 6.3 | 5.7 | 4.8 | △ 3.1 | 0.6 | 5.3 | 0.5 | 2.0 | 0.9 |
| | E27 業 務 用 機 械 器 具 製 造 業 | △ 4.7 | △ 9.8 | △ 6.3 | △ 3.8 | △ 3.7 | △ 4.4 | △ 4.7 | △ 4.5 | △ 1.0 | △ 5.3 | △ 4.3 |
| | E28 電 子 部 品 ・ デ バ イ ス ・ 電 子 回 路 製 造 業 | △ 2.0 | 14.2 | 12.0 | 0.6 | △ 27.1 | 21.7 | 19.3 | 26.6 | 19.4 | △ 17.5 | △ 32.1 |
| E29 電 気 機 械 器 具 製 造 業 | 8.3 | 5.1 | 9.8 | 10.3 | 11.6 | 13.8 | 12.5 | 7.4 | 5.0 | 7.9 | 4.4 | |
| E30 情 報 通 信 機 械 器 具 製 造 業 | △ 2.1 | △ 3.2 | 1.2 | 1.1 | 2.0 | 1.2 | 2.5 | △ 2.0 | 1.2 | △ 10.4 | △ 7.2 | |
| E31 輸 送 用 機 械 器 具 製 造 業 | 0.5 | 0.9 | 0.7 | 0.3 | △ 0.3 | △ 0.5 | 0.0 | 0.4 | 1.6 | 0.7 | 1.3 | |
| E32,20 そ の 他 の 製 造 業 ・ な め し 革 ・ 同 製 品 ・ 毛 皮 製 造 業 | △ 8.8 | 5.6 | △ 11.9 | △ 10.2 | △ 9.9 | △ 9.0 | △ 8.5 | △ 4.2 | △ 8.3 | △ 4.7 | △ 8.7 | |
| I-1 卸 売 業 | △ 0.3 | △ 1.4 | 0.3 | △ 0.2 | 1.2 | △ 0.2 | △ 0.2 | △ 0.8 | △ 0.5 | 3.0 | △ 1.3 | |
| I-2 小 売 業 | 4.4 | 2.1 | 4.5 | 10.3 | 7.4 | 7.7 | 7.0 | 2.8 | 2.4 | 4.1 | 3.0 | |

賃金指数 (所定内給与)

(2015年平均=100、常用労働者30人以上)

| 月 別 | | | 年 月 別 | | | | | | | | | | | | 産 業 |
|--------|--------|--------|--------|--------|--------|--------|--------|--------|--------|--------|--------|--------|-------|--------|---------|
| 10 月 | 11 月 | 12 月 | 1 月 | 2 月 | 3 月 | 4 月 | 5 月 | 6 月 | 7 月 | 8 月 | 9 月 | 10 月 | 11 月 | 12 月 | |
| 102.3 | 102.4 | 102.4 | 98.6 | 101.1 | 101.7 | 102.1 | 100.2 | 102.2 | 102.6 | 101.0 | 102.5 | 104.0 | 102.9 | 102.4 | TL |
| 96.2 | 93.6 | 92.3 | 82.0 | 83.5 | 86.3 | 85.3 | 87.4 | 84.4 | 84.7 | 86.5 | 84.5 | 85.0 | 84.4 | 85.9 | D |
| 102.9 | 103.0 | 103.0 | 101.4 | 102.4 | 103.0 | 102.9 | 100.1 | 103.1 | 103.2 | 102.0 | 103.9 | 104.6 | 104.0 | 103.2 | E |
| 98.5 | 98.8 | 98.9 | 94.9 | 100.1 | 94.3 | 90.0 | 90.6 | 91.8 | 91.5 | 91.4 | 91.5 | 91.4 | 90.8 | 91.7 | F |
| 101.3 | 101.9 | 101.1 | 94.6 | 94.0 | 94.5 | 97.0 | 95.0 | 94.8 | 95.6 | 93.9 | 98.2 | 94.5 | 92.2 | 93.3 | G |
| 106.7 | 106.0 | 108.3 | 103.3 | 107.7 | 103.1 | 103.2 | 97.9 | 105.7 | 103.8 | 98.3 | 107.1 | 108.7 | 103.8 | 101.3 | H |
| 98.8 | 100.9 | 99.8 | 103.1 | 103.3 | 102.3 | 102.7 | 101.3 | 100.4 | 100.5 | 100.9 | 99.4 | 100.1 | 99.9 | 100.3 | I |
| 105.5 | 102.1 | 104.2 | 100.3 | 99.9 | 104.2 | 103.7 | 102.6 | 102.4 | 102.8 | 101.9 | 101.2 | 104.8 | 101.9 | 104.4 | J |
| 110.7 | 113.6 | 109.8 | 100.4 | 104.9 | 103.6 | 104.6 | 107.6 | 107.0 | 107.2 | 106.7 | 104.2 | 105.9 | 108.9 | 106.2 | K |
| 102.9 | 99.7 | 100.4 | 104.4 | 107.6 | 106.1 | 105.9 | 102.7 | 102.9 | 105.2 | 104.1 | 103.3 | 105.3 | 102.9 | 102.8 | L |
| 95.8 | 99.6 | 100.8 | 104.6 | 97.8 | 94.5 | 73.3 | 95.2 | 103.1 | 103.2 | 105.0 | 106.9 | 107.0 | 107.4 | 106.0 | M |
| 77.4 | 78.8 | 79.0 | 84.7 | 84.2 | 84.3 | 83.9 | 78.7 | 83.6 | 85.1 | 86.7 | 87.3 | 108.4 | 113.3 | 115.2 | N |
| 111.1 | 108.1 | 105.4 | 104.9 | 106.0 | 112.2 | 114.9 | 110.5 | 112.5 | 112.0 | 111.6 | 111.7 | 116.7 | 112.7 | 112.1 | O |
| 102.2 | 104.4 | 106.6 | 90.1 | 101.4 | 103.3 | 105.2 | 103.5 | 104.5 | 103.3 | 101.9 | 104.3 | 105.2 | 104.5 | 104.3 | P |
| 78.6 | 77.5 | 78.0 | 72.2 | 71.8 | 72.5 | 73.9 | 73.4 | 74.6 | 75.0 | 76.0 | 74.3 | 77.4 | 74.1 | 75.5 | Q |
| 111.2 | 109.2 | 108.8 | 103.4 | 106.2 | 106.2 | 104.1 | 105.6 | 106.9 | 115.3 | 105.9 | 107.0 | 110.4 | 110.9 | 110.2 | R |
| 115.6 | 116.0 | 117.6 | 112.8 | 113.5 | 113.5 | 110.8 | 110.5 | 120.4 | 118.1 | 117.3 | 120.9 | 120.4 | 120.4 | 121.9 | E09, 10 |
| 88.6 | 85.5 | 86.9 | 88.7 | 90.5 | 90.7 | 88.6 | 88.2 | 91.3 | 91.5 | 90.9 | 91.0 | 92.5 | 93.7 | 93.5 | E11 |
| 89.7 | 86.5 | 88.6 | 86.6 | 90.6 | 90.6 | 92.3 | 88.1 | 91.1 | 91.5 | 88.8 | 88.6 | 89.9 | 91.0 | 91.2 | E12 |
| 111.6 | 110.3 | 110.4 | 109.4 | 109.1 | 109.2 | 117.0 | 107.0 | 105.4 | 109.1 | 107.6 | 109.3 | 109.5 | 108.6 | 109.0 | E13 |
| 79.9 | 83.8 | 84.1 | 81.5 | 80.4 | 83.6 | 84.4 | 84.3 | 83.9 | 80.7 | 85.5 | 85.5 | 85.9 | 86.8 | 87.3 | E14 |
| 70.5 | 70.6 | 73.6 | 72.6 | 74.8 | 76.2 | 76.6 | 66.2 | 76.7 | 74.1 | 75.1 | 76.8 | 77.5 | 76.2 | 76.7 | E15 |
| 97.7 | 96.6 | 95.4 | 86.3 | 84.9 | 83.6 | 90.2 | 86.3 | 94.7 | 88.5 | 87.4 | 87.9 | 91.0 | 89.9 | 87.6 | E16, 17 |
| 110.5 | 110.2 | 112.0 | 99.6 | 99.4 | 99.6 | 103.1 | 90.2 | 95.9 | 97.5 | 98.7 | 100.6 | 100.7 | 99.5 | 99.4 | E18 |
| 87.0 | 87.4 | 85.2 | 88.3 | 88.9 | 91.4 | 89.2 | 81.9 | 87.7 | 89.6 | 84.9 | 90.7 | 91.1 | 90.7 | 87.5 | E19 |
| 102.8 | 103.8 | 102.8 | 95.2 | 97.7 | 97.2 | 97.5 | 97.2 | 96.4 | 97.0 | 98.8 | 99.4 | 99.1 | 98.0 | 98.9 | E21 |
| 107.7 | 107.3 | 106.9 | 107.1 | 106.8 | 109.3 | 109.2 | 104.1 | 105.6 | 105.1 | 103.9 | 104.5 | 104.6 | 105.0 | 104.7 | E22 |
| 88.4 | 88.4 | 90.3 | 86.6 | 87.2 | 85.8 | 87.3 | 81.4 | 85.6 | 86.8 | 84.7 | 86.7 | 86.6 | 85.4 | 85.0 | E23 |
| 93.6 | 94.3 | 99.0 | 87.8 | 93.2 | 92.0 | 93.4 | 87.9 | 93.8 | 95.3 | 90.8 | 95.0 | 95.0 | 95.4 | 94.5 | E24 |
| 95.2 | 95.1 | 95.1 | 95.1 | 96.5 | 96.8 | 97.2 | 96.7 | 97.2 | 97.0 | 97.0 | 97.2 | 97.6 | 98.8 | 97.6 | E25 |
| 103.4 | 99.3 | 99.7 | 105.5 | 103.9 | 99.2 | 99.5 | 104.6 | 105.2 | 105.6 | 104.2 | 104.9 | 105.5 | 104.5 | 100.9 | E26 |
| 96.8 | 97.8 | 98.8 | 85.8 | 84.7 | 87.6 | 90.1 | 87.6 | 90.1 | 90.7 | 87.6 | 90.5 | 91.5 | 89.5 | 90.7 | E27 |
| 86.2 | 127.4 | 128.8 | 99.2 | 130.4 | 128.3 | 103.8 | 127.2 | 131.4 | 128.4 | 127.2 | 127.8 | 140.0 | 128.2 | 127.6 | E28 |
| 111.5 | 108.7 | 109.3 | 111.5 | 113.6 | 117.7 | 115.7 | 116.3 | 115.1 | 115.6 | 115.9 | 117.9 | 119.2 | 117.0 | 116.6 | E29 |
| 103.8 | 106.5 | 103.9 | 104.8 | 105.9 | 105.2 | 106.7 | 104.1 | 103.9 | 106.7 | 104.4 | 106.2 | 105.5 | 107.8 | 105.0 | E30 |
| 103.3 | 103.5 | 102.6 | 103.8 | 104.1 | 105.0 | 105.0 | 101.7 | 104.3 | 104.5 | 102.9 | 104.8 | 105.4 | 105.2 | 104.1 | E31 |
| 81.9 | 81.8 | 82.1 | 84.7 | 85.1 | 86.2 | 86.7 | 82.8 | 89.5 | 87.3 | 84.9 | 87.6 | 88.2 | 87.2 | 86.4 | E32, 20 |
| 89.7 | 93.8 | 90.8 | 91.9 | 91.2 | 89.7 | 90.5 | 90.0 | 89.9 | 90.9 | 90.5 | 90.3 | 90.3 | 89.6 | 90.9 | I-1 |
| 106.7 | 105.3 | 107.7 | 114.2 | 115.3 | 115.2 | 114.8 | 111.6 | 110.1 | 109.5 | 111.4 | 108.0 | 109.5 | 110.0 | 109.3 | I-2 |
| △ 0.8 | △ 0.1 | 0.4 | △ 2.2 | 0.0 | △ 0.8 | △ 1.4 | △ 2.0 | △ 0.1 | 0.3 | △ 0.6 | 1.1 | 1.7 | 0.5 | 0.0 | TL |
| △ 4.7 | △ 4.6 | △ 3.9 | △ 9.5 | △ 10.5 | △ 7.0 | △ 12.2 | △ 4.7 | △ 12.9 | △ 9.8 | △ 5.2 | △ 2.5 | △ 11.6 | △ 9.8 | △ 6.9 | D |
| 0.4 | 0.6 | 1.7 | △ 0.4 | 0.6 | 0.7 | △ 0.6 | △ 2.2 | 0.5 | 0.4 | 0.9 | 1.7 | 1.7 | 1.0 | 0.2 | E |
| △ 3.4 | △ 0.7 | △ 0.7 | △ 4.5 | 0.7 | △ 4.9 | △ 7.0 | △ 6.9 | △ 6.4 | △ 6.7 | △ 7.3 | △ 7.2 | △ 7.2 | △ 8.1 | △ 7.3 | F |
| △ 2.1 | △ 1.1 | △ 0.9 | △ 6.4 | △ 6.2 | △ 6.3 | △ 3.9 | △ 4.9 | △ 9.7 | △ 6.7 | △ 7.9 | △ 3.4 | △ 6.7 | △ 9.5 | △ 7.7 | G |
| △ 4.2 | △ 3.5 | △ 1.6 | △ 4.7 | 2.8 | △ 1.9 | △ 4.7 | △ 7.9 | △ 1.5 | △ 5.9 | △ 8.0 | △ 2.3 | 1.9 | △ 2.1 | △ 6.5 | H |
| △ 0.1 | 0.9 | 0.2 | 3.1 | 2.8 | 0.5 | △ 0.9 | △ 2.0 | △ 0.2 | 0.4 | △ 1.3 | △ 0.9 | 1.3 | △ 1.0 | 0.5 | I |
| 9.6 | 4.2 | 3.1 | △ 0.5 | △ 2.1 | △ 1.6 | 0.6 | △ 1.3 | 0.3 | 1.3 | △ 0.3 | △ 0.7 | △ 0.7 | △ 0.2 | 0.2 | J |
| △ 8.9 | △ 3.8 | △ 6.9 | △ 5.6 | △ 0.5 | △ 2.3 | △ 4.5 | 0.0 | 6.3 | 1.8 | △ 3.6 | △ 7.7 | △ 4.3 | △ 4.1 | △ 3.3 | K |
| 3.2 | △ 0.4 | 0.7 | 3.5 | 8.2 | 2.7 | 0.7 | 2.2 | 2.1 | 3.5 | 2.4 | 2.5 | 2.3 | 3.2 | 2.4 | L |
| △ 4.0 | 0.2 | △ 0.3 | 7.5 | 4.9 | △ 3.1 | △ 25.9 | △ 4.4 | 2.5 | 4.2 | 6.2 | 12.5 | 11.7 | 7.8 | 5.2 | M |
| △ 33.7 | △ 26.3 | △ 25.3 | △ 4.1 | △ 1.9 | 1.3 | △ 2.8 | △ 3.7 | 4.0 | 7.0 | 7.6 | 10.9 | 40.1 | 43.8 | 45.8 | N |
| 4.6 | 4.4 | 1.9 | △ 1.9 | △ 4.2 | △ 2.5 | △ 0.5 | 0.3 | 4.5 | 7.9 | 7.5 | 6.4 | 5.0 | 4.3 | 6.4 | O |
| △ 2.9 | 0.0 | 1.1 | △ 10.8 | 1.7 | 1.1 | 3.2 | 2.0 | 0.4 | △ 0.9 | △ 2.4 | 0.8 | 2.9 | 0.1 | △ 2.2 | P |
| △ 13.1 | △ 12.9 | △ 13.8 | △ 10.0 | △ 9.2 | △ 7.1 | △ 10.7 | △ 9.9 | △ 8.8 | △ 13.6 | △ 6.1 | △ 7.4 | △ 1.5 | △ 4.4 | △ 3.2 | Q |
| 3.9 | 2.5 | 3.0 | 2.4 | △ 2.2 | △ 5.0 | △ 5.3 | △ 4.2 | 1.0 | 4.8 | △ 3.6 | △ 0.2 | △ 0.7 | 1.6 | 1.3 | R |
| 16.9 | 15.4 | 16.6 | 5.1 | 3.3 | 3.2 | △ 3.1 | △ 7.0 | 9.6 | 3.9 | 2.7 | 4.8 | 4.2 | 3.8 | 3.7 | E09, 10 |
| △ 1.9 | △ 6.3 | △ 2.9 | 10.2 | 10.6 | 9.9 | 7.3 | 6.4 | 8.3 | 3.9 | 9.5 | 8.2 | 4.4 | 9.6 | 7.6 | E11 |
| 9.5 | 9.9 | 12.4 | 14.1 | 12.5 | 6.0 | △ 0.5 | 4.4 | 1.4 | 5.3 | 3.5 | △ 0.2 | 0.2 | 5.2 | 2.9 | E12 |
| 17.5 | 13.7 | 13.7 | 0.1 | △ 1.4 | △ 4.2 | 1.3 | △ 9.0 | △ 8.4 | △ 4.9 | △ 5.5 | △ 1.6 | △ 1.9 | △ 1.5 | △ 1.3 | E13 |
| △ 15.3 | △ 10.4 | △ 8.4 | 0.4 | △ 1.2 | 5.4 | 2.1 | 0.6 | △ 2.4 | △ 2.8 | 4.0 | 7.7 | 7.5 | 3.6 | 3.8 | E14 |
| △ 22.7 | △ 19.7 | △ 16.3 | △ 12.5 | 7.3 | 11.6 | 9.0 | △ 4.3 | 10.0 | 2.6 | 7.3 | 8.3 | 9.9 | 7.9 | 4.2 | E15 |
| △ 2.1 | △ 12.0 | △ 13.2 | △ 25.3 | △ 10.9 | △ 11.9 | △ 12.3 | △ 17.1 | △ 1.4 | △ 10.2 | △ 8.7 | △ 10.5 | △ 6.9 | △ 6.9 | △ 8.2 | E16, 17 |
| 10.4 | 9.0 | 10.9 | △ 1.7 | △ 3.8 | △ 2.2 | 0.0 | △ 7.0 | △ 3.0 | △ 2.0 | △ 4.3 | △ 3.2 | △ 8.9 | △ 9.7 | △ 11.3 | E18 |
| △ 5.7 | △ 4.4 | △ 3.9 | 4.1 | 0.2 | 7.5 | △ 2.7 | △ 5.6 | 0.1 | 0.1 | 1.8 | 4.0 | 4.7 | 3.8 | 2.7 | E19 |
| 3.6 | 3.8 | 3.7 | △ 6.1 | △ 4.4 | △ 6.0 | △ 6.2 | △ 7.8 | △ 6.3 | △ 7.4 | △ 4.1 | △ 3.7 | △ 3.6 | △ 5.6 | △ 3.8 | E21 |
| 4.2 | 3.6 | 5.5 | 0.0 | △ 0.3 | 2.5 | 0.7 | △ 3.5 | △ 1.5 | △ 2.8 | △ 2.7 | △ 2.8 | △ 2.9 | △ 2.1 | △ 2.1 | E22 |
| △ 4.4 | △ 2.1 | △ 0.2 | 0.1 | △ 0.3 | △ 1.9 | △ 2.5 | △ 5.9 | △ 0.1 | △ 3.7 | △ 1.1 | △ 4.5 | △ 2.0 | △ 3.4 | △ 5.9 | E23 |
| △ 6.4 | △ 5.0 | 0.5 | △ 2.7 | 1.1 | 0.3 | △ 0.1 | △ 3.7 | 1.0 | 1.2 | △ 1.0 | 2.4 | 1.5 | 1.2 | △ 4.5 | E24 |
| △ 4.5 | △ 3.3 | △ 2.7 | 1.9 | 1.9 | 1.6 | 2.4 | 1.8 | 1.6 | 1.7 | 2.6 | 1.8 | 2.5 | 3.9 | 2.6 | E25 |
| 4.6 | △ 0.4 | △ 1.6 | 2.5 | 0.8 | △ 3.1 | 4.5 | 5.1 | 1.3 | 5.5 | 4.0 | 5.5 | 2.0 | 5.2 | 1.2 | E26 |
| △ 6.3 | △ 6.6 | △ 6.4 | △ 11.5 | △ 15.0 | △ 12.7 | △ 9.4 | △ 10.3 | △ 9.5 | △ 9.5 | △ 10.0 | △ 8.2 | △ 5.5 | △ 8.5 | △ 8.2 | E27 |
| △ 38.4 | 4.8 | 4.3 | △ 19.9 | 52.0 | 59.2 | △ 22.9 | 4.8 | 2.2 | 3.1 | 50.4 | 46.6 | 62.4 | 0.6 | △ 0.9 | E28 |
| 6.2 | 3.6 | 7.9 | 0.9 | 2.6 | 3.4 | 1.8 | 3.4 | 4.8 | 9.6 | 5.8 | 7.6 | 6.9 | 7.6 | 6.7 | E29 |
| △ 6.1 | △ 4.0 | △ 4.2 | △ 5.1 | △ 4.4 | △ 6.1 | △ 6.6 | △ 9.8 | △ 7.7 | △ 8.2 | 4.8 | 3.1 | 1.6 | 1.2 | 1.1 | E30 |
| 0.0 | 0.3 | 1.0 | 1.6 | 1.1 | 1.2 | 0.9 | △ 1.3 | 0.6 | 0.4 | 0.7 | 1.3 | 2.0 | 1.6 | 1.5 | E31 |
| △ 9.8 | △ 9.0 | △ 10.9 | 10.9 | 7.7 | 5.5 | 5.7 | 1.6 | 6.5 | 2.9 | 0.0 | 7.0 | 7.7 | 6.6 | 5.2 | E32, 20 |
| △ 2.7 | 0.5 | △ 2.9 | 1.4 | 0.3 | △ 4.0 | △ 4.0 | △ 3.1 | △ 0.6 | △ 0.2 | △ 2.4 | △ 0.8 | 0.7 | △ 4.5 | 0.1 | I-1 |
| 1.9 | △ 0.5 | 2.7 | 3.5 | 3.8 | 4.6 | 2.5 | △ 1.0 | 0.4 | 2.0 | 0.9 | △ 0.5 | 2.6 | 4.5 | 1.5 | I-2 |

指 数

对 前 年 同 月 比

(%)

第10表 産業大中分類別

| 指 数 | 業 業 | 2019年 平均 | 2020年 平均 | 年 | | | | | | | | |
|-----------------------------------|--|-------------|-------------|--------|--------|--------|-------|--------|-------|--------|--------|--------|
| | | | | 0 | | | 1 | | | 9 | | |
| | | | | 1月 | 2月 | 3月 | 4月 | 5月 | 6月 | 7月 | 8月 | 9月 |
| 指 数 | T L 調査 産 業 計 | 96.6 | 94.3 | 89.5 | 96.6 | 97.3 | 99.5 | 93.8 | 98.7 | 100.8 | 91.8 | 96.8 |
| | D 建設 設 業 | 99.1 | 96.0 | 90.8 | 100.5 | 101.0 | 102.2 | 92.9 | 102.2 | 104.2 | 93.8 | 99.1 |
| | E 製 造 業 | 97.4 | 93.2 | 88.0 | 99.9 | 99.4 | 101.1 | 92.6 | 99.6 | 103.1 | 89.7 | 99.2 |
| | F 電気・ガス・熱供給・水道業 | 97.9 | 98.7 | 96.9 | 94.9 | 96.8 | 95.4 | 100.7 | 98.0 | 99.0 | 103.5 | 91.8 |
| | G 情報 通 信 業 | 92.9 | 91.8 | 87.9 | 90.3 | 95.9 | 94.8 | 90.6 | 94.9 | 101.4 | 86.6 | 91.9 |
| | H 運輸 業 , 郵 便 業 | 100.7 | 100.4 | 93.3 | 101.9 | 100.5 | 103.6 | 96.5 | 103.5 | 105.5 | 95.9 | 101.9 |
| | I 卸 売 業 , 小 売 業 | 96.8 | 95.9 | 87.5 | 95.1 | 94.7 | 98.1 | 93.8 | 98.6 | 99.2 | 96.3 | 98.2 |
| | J 金 融 業 , 保 険 業 | 96.4 | 94.5 | 92.7 | 92.8 | 95.5 | 98.5 | 96.9 | 97.1 | 100.8 | 99.8 | 91.7 |
| | K 不 動 産 業 , 物 品 賃 貸 業 | 104.5 | 108.0 | 101.3 | 103.1 | 108.3 | 107.4 | 99.5 | 102.7 | 108.9 | 105.2 | 103.2 |
| | L 学 術 研 究 , 専 門 ・ 技 術 サ ー ビ ス 業 | 99.7 | 96.6 | 89.1 | 103.5 | 102.7 | 102.4 | 94.5 | 104.1 | 105.9 | 91.3 | 99.7 |
| | M 宿 泊 業 , 飲 食 サ ー ビ ス 業 | 89.4 | 81.5 | 89.9 | 85.9 | 89.8 | 91.1 | 89.9 | 89.5 | 91.9 | 93.6 | 88.4 |
| | N 生 活 関 連 サ ー ビ ス 業 , 娯 楽 業 | 90.5 | 82.1 | 89.8 | 90.2 | 92.1 | 92.2 | 89.9 | 91.5 | 94.4 | 89.2 | 91.2 |
| | O 教 育 , 学 習 支 援 業 | 101.9 | 104.1 | 99.4 | 107.7 | 103.1 | 111.7 | 106.8 | 108.0 | 103.9 | 67.7 | 103.0 |
| | P 医 療 , 福 祉 | 96.0 | 96.5 | 90.0 | 90.1 | 95.7 | 98.0 | 94.8 | 97.6 | 99.5 | 97.7 | 94.4 |
| | Q 複 合 サ ー ビ ス 事 業 | 92.5 | 90.1 | 91.1 | 86.8 | 94.6 | 97.2 | 92.4 | 94.9 | 98.7 | 89.9 | 83.5 |
| | R サービス業(他に分類されないもの) | 93.7 | 88.5 | 87.8 | 94.3 | 96.1 | 95.0 | 92.6 | 93.5 | 95.9 | 91.6 | 93.1 |
| | E09,10 食料品製造業、飲料・たばこ・飼料製造業 | 101.6 | 98.6 | 88.6 | 100.2 | 98.9 | 111.6 | 100.2 | 104.8 | 104.1 | 96.4 | 100.7 |
| | E11 織 維 工 業 | 92.5 | 88.8 | 78.0 | 95.7 | 91.8 | 94.7 | 86.7 | 101.1 | 95.1 | 87.4 | 96.6 |
| | E12 木 材 ・ 木 製 品 製 造 業 (家 具 を 除 く) | 104.4 | 103.0 | 95.3 | 104.2 | 101.8 | 110.1 | 91.6 | 107.3 | 106.7 | 101.3 | 108.2 |
| | E13 家 具 ・ 装 備 品 製 造 業 | 105.0 | 99.7 | 92.9 | 111.5 | 107.5 | 107.8 | 96.5 | 109.0 | 116.8 | 89.5 | 111.3 |
| | E14 パ ル プ ・ 紙 ・ 紙 加 工 品 製 造 業 | 96.2 | 93.4 | 85.5 | 98.5 | 97.5 | 95.9 | 85.2 | 99.6 | 95.8 | 98.4 | 103.3 |
| | E15 印 刷 ・ 同 関 連 業 | 97.2 | 93.1 | 81.2 | 104.0 | 95.9 | 101.9 | 83.2 | 99.7 | 101.5 | 94.4 | 103.6 |
| | E16,17 化 学 工 業 、 石 油 製 品 ・ 石 炭 製 品 製 造 業 | 101.9 | 93.8 | 92.8 | 99.3 | 102.8 | 101.5 | 99.0 | 100.7 | 107.3 | 95.3 | 98.9 |
| | E18 プ ラ ス チ ッ ク 製 品 製 造 業 | 97.8 | 93.5 | 89.4 | 101.4 | 98.4 | 104.1 | 92.7 | 100.7 | 105.3 | 84.7 | 96.2 |
| | E19 ゴ ム 製 品 製 造 業 | 98.4 | 96.1 | 90.3 | 101.7 | 103.5 | 100.5 | 90.7 | 98.7 | 108.2 | 84.4 | 103.8 |
| | E21 窯 業 ・ 土 石 製 品 製 造 業 | 93.4 | 92.0 | 81.5 | 94.8 | 97.3 | 97.1 | 90.9 | 93.6 | 98.2 | 87.6 | 94.8 |
| | E22 鉄 鋼 製 造 業 | 99.2 | 90.7 | 92.8 | 102.5 | 100.5 | 103.4 | 94.2 | 102.7 | 104.2 | 89.4 | 102.3 |
| | E23 非 鉄 金 属 製 造 業 | 106.8 | 100.2 | 86.8 | 115.7 | 106.9 | 115.9 | 96.2 | 107.7 | 113.3 | 95.8 | 116.0 |
| | E24 金 属 製 品 製 造 業 | 97.8 | 87.2 | 85.9 | 108.5 | 100.7 | 106.3 | 85.5 | 104.0 | 101.8 | 86.2 | 100.4 |
| | E25 は ん 用 機 械 器 具 製 造 業 | 98.5 | 93.1 | 85.1 | 105.0 | 100.3 | 100.8 | 89.5 | 103.4 | 103.4 | 88.8 | 100.6 |
| | E26 生 産 用 機 械 器 具 製 造 業 | 90.6 | 88.0 | 77.0 | 94.7 | 92.1 | 95.6 | 82.4 | 95.4 | 95.1 | 82.8 | 92.6 |
| | E27 業 務 用 機 械 器 具 製 造 業 | 98.0 | 94.6 | 84.6 | 99.1 | 98.7 | 101.1 | 91.1 | 102.4 | 103.1 | 97.5 | 98.5 |
| | E28 電 子 部 品 ・ デ バ イ ス ・ 電 子 回 路 製 造 業 | 85.9 | 97.2 | 74.8 | 80.7 | 82.6 | 91.5 | 77.6 | 95.9 | 93.6 | 75.6 | 84.3 |
| E29 電 気 機 械 器 具 製 造 業 | 98.0 | 95.7 | 87.9 | 100.9 | 100.4 | 101.2 | 93.7 | 100.8 | 104.8 | 88.7 | 98.1 | |
| E30 情 報 通 信 機 械 器 具 製 造 業 | 99.7 | 94.9 | 96.3 | 100.1 | 98.4 | 105.5 | 103.4 | 106.1 | 109.1 | 90.8 | 97.5 | |
| E31 輸 送 用 機 械 器 具 製 造 業 | 97.9 | 93.6 | 92.2 | 98.4 | 101.2 | 99.6 | 96.4 | 97.5 | 104.7 | 91.2 | 99.7 | |
| E32,20 その他の製造業、なめし革・同製品・毛皮製造業 | 88.0 | 87.2 | 78.9 | 91.7 | 91.4 | 90.5 | 80.3 | 90.6 | 94.4 | 81.2 | 90.4 | |
| I-1 卸 売 業 | 97.9 | 95.9 | 84.1 | 99.2 | 97.6 | 102.0 | 92.1 | 102.4 | 102.0 | 96.1 | 98.3 | |
| I-2 小 売 業 | 95.6 | 95.4 | 90.2 | 91.6 | 92.4 | 94.7 | 94.8 | 95.1 | 96.5 | 96.2 | 97.7 | |
| 対 前 年 同 月 比 (%) | T L 調査 産 業 計 | △ 2.1 | △ 2.4 | △ 2.8 | △ 0.3 | △ 2.4 | △ 1.8 | △ 2.7 | △ 3.7 | △ 0.5 | △ 3.1 | 0.5 |
| | D 建設 設 業 | 0.1 | △ 3.1 | △ 1.5 | 3.9 | 1.1 | 1.7 | △ 3.1 | 1.2 | 2.4 | △ 0.2 | 2.6 |
| | E 製 造 業 | △ 2.5 | △ 4.3 | △ 3.4 | △ 0.7 | △ 3.4 | △ 1.7 | △ 1.6 | △ 4.3 | 0.2 | △ 3.5 | 1.2 |
| | F 電気・ガス・熱供給・水道業 | △ 3.4 | 0.8 | 0.6 | 1.7 | 2.1 | △ 3.7 | △ 1.9 | △ 4.0 | △ 6.7 | △ 2.9 | △ 11.1 |
| | G 情報 通 信 業 | △ 2.9 | △ 1.2 | △ 3.7 | △ 1.4 | △ 4.3 | △ 2.2 | △ 6.4 | △ 0.7 | 0.9 | △ 9.2 | 2.3 |
| | H 運輸 業 , 郵 便 業 | △ 1.4 | △ 0.3 | △ 1.6 | 2.8 | △ 2.8 | 1.1 | 0.7 | △ 3.3 | △ 0.4 | △ 3.5 | △ 0.7 |
| | I 卸 売 業 , 小 売 業 | 1.0 | △ 0.9 | △ 2.0 | 2.9 | 1.9 | 0.1 | △ 0.2 | 0.3 | 0.5 | 2.2 | 1.8 |
| | J 金 融 業 , 保 険 業 | △ 2.8 | △ 2.0 | △ 2.5 | 1.8 | △ 2.1 | △ 2.5 | △ 4.4 | △ 5.5 | △ 1.9 | △ 3.7 | △ 3.2 |
| | K 不 動 産 業 , 物 品 賃 貸 業 | △ 2.5 | 3.3 | △ 2.3 | △ 5.1 | 1.6 | △ 0.4 | △ 4.9 | △ 7.7 | 0.6 | 1.3 | △ 2.4 |
| | L 学 術 研 究 , 専 門 ・ 技 術 サ ー ビ ス 業 | △ 1.1 | △ 3.1 | △ 3.2 | 2.9 | △ 2.3 | △ 2.2 | △ 3.4 | △ 1.6 | 2.3 | △ 2.7 | 4.8 |
| | M 宿 泊 業 , 飲 食 サ ー ビ ス 業 | △ 8.0 | △ 8.8 | △ 9.2 | △ 9.0 | △ 9.2 | △ 9.8 | △ 9.7 | △ 9.3 | △ 4.9 | △ 5.5 | △ 6.8 |
| | N 生 活 関 連 サ ー ビ ス 業 , 娯 楽 業 | △ 0.2 | △ 9.3 | △ 1.5 | 2.2 | 2.1 | △ 4.9 | △ 4.1 | △ 2.1 | 4.4 | △ 2.8 | 4.5 |
| | O 教 育 , 学 習 支 援 業 | △ 0.3 | 2.2 | 6.1 | 2.8 | △ 0.5 | 2.0 | △ 4.0 | △ 4.9 | △ 0.7 | △ 10.9 | 9.1 |
| | P 医 療 , 福 祉 | △ 5.0 | 0.5 | △ 7.9 | △ 7.4 | △ 6.2 | △ 5.5 | △ 6.0 | △ 7.9 | △ 4.1 | △ 4.7 | 0.4 |
| | Q 複 合 サ ー ビ ス 事 業 | △ 6.7 | △ 2.6 | △ 4.5 | △ 5.1 | △ 5.8 | △ 5.5 | △ 8.1 | △ 6.4 | 0.3 | △ 10.3 | △ 8.5 |
| | R サービス業(他に分類されないもの) | △ 2.0 | △ 5.5 | 0.1 | △ 0.6 | △ 0.4 | △ 1.8 | 0.1 | △ 4.5 | △ 1.1 | △ 1.8 | △ 1.4 |
| | E09,10 食料品製造業、飲料・たばこ・飼料製造業 | △ 0.1 | △ 3.0 | △ 8.3 | △ 1.8 | △ 1.2 | 5.3 | △ 2.0 | △ 1.0 | 4.2 | △ 3.8 | 2.1 |
| | E11 織 維 工 業 | △ 0.9 | △ 4.0 | △ 4.6 | 4.7 | 1.3 | △ 2.2 | 0.2 | 0.7 | △ 1.5 | △ 1.9 | 1.5 |
| | E12 木 材 ・ 木 製 品 製 造 業 (家 具 を 除 く) | 3.2 | △ 1.3 | 9.9 | △ 0.3 | 4.4 | 3.1 | 6.4 | △ 1.4 | 3.2 | 7.9 | 6.5 |
| | E13 家 具 ・ 装 備 品 製 造 業 | 0.1 | △ 5.0 | △ 0.3 | 2.3 | △ 3.2 | 4.4 | 4.0 | △ 0.2 | 8.9 | △ 4.5 | 3.1 |
| | E14 パ ル プ ・ 紙 ・ 紙 加 工 品 製 造 業 | △ 1.9 | △ 2.9 | △ 9.4 | △ 6.9 | △ 4.9 | △ 4.9 | △ 14.7 | △ 7.3 | 0.5 | 10.6 | 12.4 |
| | E15 印 刷 ・ 同 関 連 業 | △ 1.0 | △ 4.2 | △ 4.8 | 6.9 | △ 3.3 | △ 0.7 | △ 7.3 | △ 2.5 | △ 1.7 | △ 0.9 | 5.9 |
| | E16,17 化 学 工 業 、 石 油 製 品 ・ 石 炭 製 品 製 造 業 | 0.9 | △ 7.9 | 2.5 | 2.6 | △ 0.1 | △ 0.7 | 2.2 | △ 3.7 | 3.2 | △ 4.6 | △ 2.6 |
| | E18 プ ラ ス チ ッ ク 製 品 製 造 業 | △ 2.7 | △ 4.4 | △ 0.1 | △ 5.4 | △ 6.5 | 0.6 | 2.1 | △ 5.6 | 2.5 | △ 6.2 | △ 3.7 |
| | E19 ゴ ム 製 品 製 造 業 | △ 2.5 | △ 2.3 | △ 2.1 | △ 1.2 | △ 4.3 | △ 0.9 | △ 3.6 | △ 6.0 | 3.5 | △ 5.3 | 3.6 |
| | E21 窯 業 ・ 土 石 製 品 製 造 業 | △ 6.4 | △ 1.5 | △ 10.9 | △ 1.6 | △ 4.5 | △ 6.2 | △ 4.8 | △ 9.8 | △ 5.3 | △ 4.7 | △ 3.4 |
| | E22 鉄 鋼 製 造 業 | △ 1.9 | △ 8.6 | 0.1 | 2.1 | △ 4.8 | 3.3 | △ 1.6 | 0.3 | △ 1.0 | △ 7.3 | 3.9 |
| | E23 非 鉄 金 属 製 造 業 | 5.8 | △ 6.2 | △ 2.7 | 15.0 | 3.3 | 11.1 | 3.4 | 1.5 | 8.6 | 5.0 | 11.2 |
| | E24 金 属 製 品 製 造 業 | △ 5.6 | △ 10.8 | △ 3.8 | △ 0.5 | △ 3.1 | △ 4.7 | △ 5.1 | △ 7.6 | △ 6.0 | △ 5.5 | △ 6.0 |
| | E25 は ん 用 機 械 器 具 製 造 業 | △ 4.9 | △ 5.5 | △ 7.2 | △ 0.4 | △ 4.8 | △ 5.2 | △ 7.5 | △ 4.2 | △ 1.1 | △ 8.4 | △ 1.6 |
| | E26 生 産 用 機 械 器 具 製 造 業 | △ 6.3 | △ 2.9 | △ 10.7 | △ 4.9 | △ 6.5 | △ 5.5 | △ 8.3 | △ 6.9 | △ 3.3 | △ 8.9 | △ 3.7 |
| | E27 業 務 用 機 械 器 具 製 造 業 | 1.0 | △ 3.5 | 2.3 | 1.6 | 2.5 | 1.2 | △ 2.1 | △ 1.5 | 2.2 | 5.7 | 4.9 |
| | E28 電 子 部 品 ・ デ バ イ ス ・ 電 子 回 路 製 造 業 | △ 9.7 | 13.2 | △ 11.3 | △ 13.1 | △ 19.6 | △ 4.7 | △ 14.3 | △ 3.8 | △ 6.6 | △ 14.8 | △ 13.9 |
| E29 電 気 機 械 器 具 製 造 業 | △ 1.1 | △ 2.3 | 1.7 | △ 1.2 | △ 4.0 | △ 0.3 | 1.5 | △ 4.3 | 4.3 | △ 0.2 | △ 0.2 | |
| E30 情 報 通 信 機 械 器 具 製 造 業 | △ 3.6 | △ 4.8 | △ 2.8 | 1.5 | △ 6.6 | △ 2.8 | 0.4 | 0.3 | 0.5 | △ 11.4 | △ 4.5 | |
| E31 輸 送 用 機 械 器 具 製 造 業 | △ 2.3 | △ 4.4 | △ 1.9 | △ 0.6 | △ 3.2 | △ 3.1 | 0.9 | △ 4.7 | 0.5 | △ 2.6 | 3.9 | |
| E32,20 その他の製造業、なめし革・同製品・毛皮製造業 | △ 1.0 | △ 0.9 | △ 4.1 | 1.3 | 0.6 | 0.9 | △ 4.4 | △ 1.3 | 0.3 | 0.2 | 3.8 | |
| I-1 卸 売 業 | △ 1.2 | △ 2.0 | △ 3.7 | 2.4 | 1.9 | △ 1.9 | △ 4.1 | △ 1.9 | △ 0.9 | 2.3 | △ 1.7 | |
| I-2 小 売 業 | 2.8 | △ 0.2 | △ 0.7 | 3.4 | 2.1 | 1.5 | 2.8 | 1.8 | 1.3 | 1.8 | 4.4 | |

労働時間指数（総実労働時間数）

(2015年平均=100、常用労働者5人以上)

| 月 別 | | | 年 月 別 | | | | | | | | | | | | 産 業 |
|--------|--------|-------|-------|--------|-------|--------|--------|--------|--------|--------|--------|--------|-------|--------|--------|
| 10 月 | 11 月 | 12 月 | 1 月 | 2 月 | 3 月 | 4 月 | 5 月 | 6 月 | 7 月 | 8 月 | 9 月 | 10 月 | 11 月 | 12 月 | |
| 98.1 | 98.8 | 97.1 | 90.6 | 95.1 | 96.5 | 96.2 | 82.5 | 93.8 | 98.9 | 87.9 | 95.8 | 100.1 | 98.1 | 95.5 | TL |
| 99.8 | 101.8 | 101.3 | 90.0 | 98.3 | 98.5 | 100.2 | 86.2 | 99.3 | 99.8 | 88.8 | 97.4 | 98.2 | 98.7 | 96.5 | D |
| 99.6 | 100.4 | 96.2 | 90.5 | 99.0 | 99.9 | 97.4 | 75.0 | 87.4 | 96.3 | 83.4 | 95.7 | 100.2 | 99.0 | 94.6 | E |
| 97.9 | 102.6 | 97.1 | 96.9 | 92.1 | 92.2 | 101.6 | 100.2 | 94.2 | 108.6 | 100.8 | 94.4 | 100.3 | 105.6 | 96.9 | F |
| 96.9 | 93.2 | 90.6 | 87.6 | 87.0 | 94.4 | 96.1 | 83.7 | 96.1 | 97.6 | 83.7 | 93.5 | 97.2 | 93.0 | 91.2 | G |
| 101.5 | 101.6 | 102.5 | 95.8 | 100.8 | 104.8 | 102.3 | 89.1 | 100.5 | 104.9 | 90.9 | 101.8 | 106.6 | 102.8 | 103.9 | H |
| 99.0 | 100.6 | 100.5 | 93.8 | 96.5 | 97.7 | 98.0 | 87.5 | 97.3 | 99.7 | 93.1 | 95.3 | 98.6 | 97.7 | 95.9 | I |
| 97.3 | 97.3 | 96.7 | 92.7 | 86.7 | 93.8 | 94.3 | 87.2 | 96.4 | 103.3 | 94.0 | 92.3 | 100.9 | 96.4 | 96.0 | J |
| 106.5 | 105.6 | 102.4 | 103.0 | 109.6 | 112.2 | 109.1 | 93.4 | 100.9 | 112.2 | 104.6 | 111.1 | 116.9 | 113.9 | 109.0 | K |
| 101.9 | 103.0 | 98.1 | 90.7 | 96.8 | 101.2 | 101.0 | 82.6 | 101.2 | 103.4 | 87.1 | 100.6 | 102.5 | 97.7 | 94.3 | L |
| 84.9 | 85.5 | 92.6 | 89.7 | 83.7 | 82.4 | 67.1 | 66.3 | 77.0 | 85.7 | 85.4 | 83.6 | 86.1 | 84.5 | 85.9 | M |
| 88.3 | 88.7 | 88.6 | 85.3 | 88.0 | 88.9 | 86.0 | 67.8 | 80.9 | 76.9 | 75.1 | 77.8 | 85.1 | 85.7 | 87.5 | N |
| 109.9 | 105.8 | 96.0 | 100.6 | 104.1 | 93.7 | 103.5 | 93.1 | 124.0 | 116.7 | 76.5 | 109.5 | 120.4 | 106.6 | 101.0 | O |
| 96.2 | 99.5 | 98.1 | 87.1 | 91.6 | 94.9 | 102.4 | 92.8 | 97.7 | 102.0 | 96.7 | 98.2 | 99.5 | 99.2 | 96.4 | P |
| 92.5 | 90.2 | 98.7 | 88.4 | 80.7 | 92.5 | 91.0 | 80.3 | 92.1 | 93.4 | 87.8 | 86.4 | 97.0 | 88.1 | 103.2 | Q |
| 95.6 | 94.6 | 93.8 | 83.7 | 87.1 | 87.6 | 83.1 | 78.7 | 83.2 | 94.8 | 87.7 | 88.9 | 97.6 | 95.9 | 93.9 | R |
| 103.8 | 103.0 | 106.7 | 100.4 | 106.7 | 102.1 | 102.5 | 77.8 | 92.3 | 101.4 | 94.6 | 96.7 | 100.1 | 103.0 | 105.9 | E09,10 |
| 94.3 | 97.8 | 91.3 | 86.0 | 98.0 | 95.8 | 95.8 | 65.5 | 82.0 | 87.7 | 78.7 | 93.1 | 94.9 | 96.7 | 91.9 | E11 |
| 105.0 | 111.9 | 109.0 | 91.5 | 112.0 | 101.4 | 114.1 | 92.6 | 105.0 | 103.7 | 90.1 | 106.4 | 100.9 | 108.4 | 110.0 | E12 |
| 108.7 | 108.8 | 99.4 | 89.3 | 103.5 | 104.4 | 97.3 | 67.6 | 86.3 | 114.5 | 85.9 | 114.5 | 114.0 | 114.9 | 104.5 | E13 |
| 98.8 | 97.7 | 97.9 | 82.5 | 101.3 | 98.9 | 106.3 | 78.7 | 96.7 | 88.3 | 82.2 | 93.9 | 93.4 | 98.0 | 101.1 | E14 |
| 95.5 | 101.7 | 103.3 | 87.6 | 103.0 | 103.7 | 98.9 | 77.7 | 86.4 | 86.4 | 84.3 | 94.3 | 99.1 | 97.8 | 97.5 | E15 |
| 108.8 | 110.7 | 105.3 | 92.4 | 93.0 | 93.3 | 94.4 | 91.6 | 89.5 | 100.5 | 89.1 | 92.1 | 94.4 | 102.2 | 93.3 | E16,17 |
| 101.4 | 102.4 | 96.6 | 88.7 | 99.1 | 100.6 | 103.4 | 68.1 | 92.6 | 97.3 | 79.6 | 101.1 | 101.2 | 97.0 | 92.7 | E18 |
| 100.7 | 103.1 | 95.0 | 95.1 | 99.8 | 106.6 | 91.8 | 66.9 | 89.8 | 100.1 | 80.7 | 107.5 | 109.4 | 106.1 | 99.8 | E19 |
| 94.5 | 96.7 | 94.1 | 88.2 | 98.0 | 98.6 | 97.4 | 82.2 | 89.9 | 89.4 | 82.6 | 90.7 | 97.8 | 97.8 | 91.4 | E21 |
| 100.3 | 102.0 | 95.7 | 92.1 | 98.9 | 99.0 | 96.8 | 77.7 | 82.8 | 87.9 | 80.7 | 89.9 | 96.6 | 94.9 | 91.5 | E22 |
| 114.9 | 108.8 | 104.0 | 96.4 | 107.3 | 105.7 | 100.9 | 69.1 | 96.9 | 102.2 | 87.5 | 109.4 | 109.1 | 112.5 | 105.8 | E23 |
| 96.7 | 100.7 | 96.7 | 79.1 | 93.8 | 93.0 | 92.8 | 70.9 | 86.6 | 88.2 | 75.0 | 92.2 | 93.2 | 93.3 | 88.8 | E24 |
| 102.6 | 103.5 | 98.7 | 86.8 | 100.3 | 97.7 | 100.9 | 77.0 | 93.1 | 96.4 | 80.0 | 96.1 | 97.4 | 97.5 | 94.3 | E25 |
| 91.9 | 95.6 | 92.5 | 82.1 | 96.1 | 94.2 | 94.3 | 76.2 | 90.8 | 92.4 | 76.9 | 88.6 | 90.1 | 88.0 | 86.6 | E26 |
| 95.8 | 103.9 | 100.7 | 90.0 | 97.4 | 100.9 | 101.7 | 86.6 | 94.5 | 98.1 | 84.6 | 92.5 | 96.6 | 97.9 | 94.9 | E27 |
| 86.4 | 94.7 | 93.3 | 88.6 | 105.9 | 96.8 | 104.1 | 79.8 | 100.7 | 103.7 | 87.5 | 102.9 | 99.3 | 97.7 | 99.5 | E28 |
| 100.9 | 100.9 | 97.8 | 92.3 | 100.7 | 99.6 | 101.2 | 77.4 | 97.7 | 102.5 | 81.0 | 99.3 | 99.6 | 100.2 | 96.6 | E29 |
| 94.0 | 99.1 | 95.5 | 94.6 | 93.9 | 95.3 | 100.5 | 85.9 | 93.6 | 102.5 | 87.9 | 94.4 | 98.4 | 99.1 | 92.1 | E30 |
| 100.7 | 99.7 | 93.7 | 93.4 | 97.7 | 102.3 | 95.5 | 73.9 | 80.9 | 97.7 | 85.6 | 95.8 | 104.8 | 101.4 | 94.3 | E31 |
| 88.9 | 89.0 | 89.2 | 83.4 | 99.5 | 96.0 | 90.9 | 74.5 | 91.2 | 89.3 | 73.8 | 87.3 | 87.5 | 89.2 | 83.8 | E32,20 |
| 99.1 | 102.2 | 100.2 | 92.7 | 96.9 | 98.2 | 100.5 | 85.3 | 97.2 | 101.0 | 88.0 | 96.1 | 100.1 | 97.8 | 97.0 | I-1 |
| 98.5 | 98.8 | 100.3 | 94.3 | 95.9 | 96.8 | 95.4 | 88.6 | 96.7 | 98.1 | 96.8 | 94.1 | 96.8 | 97.0 | 94.4 | I-2 |
| △ 2.9 | △ 4.6 | △ 0.9 | 1.2 | △ 1.6 | △ 0.8 | △ 3.3 | △ 12.0 | △ 5.0 | △ 1.9 | △ 4.2 | △ 1.0 | 2.0 | △ 0.7 | △ 1.6 | TL |
| △ 4.6 | △ 2.2 | 0.6 | △ 0.9 | △ 2.2 | △ 2.5 | △ 2.0 | △ 7.2 | △ 2.8 | △ 4.2 | △ 5.3 | △ 1.7 | △ 1.6 | △ 3.0 | △ 4.7 | D |
| △ 3.5 | △ 6.0 | △ 2.8 | 2.8 | △ 0.9 | 0.5 | △ 3.7 | △ 19.0 | △ 12.2 | △ 6.6 | △ 7.0 | △ 3.5 | 0.6 | △ 1.4 | △ 1.7 | E |
| 0.5 | △ 7.0 | △ 6.2 | 0.0 | △ 3.0 | △ 4.8 | 6.5 | △ 0.5 | △ 3.9 | 9.7 | △ 2.6 | 2.8 | 2.5 | 2.9 | △ 0.2 | F |
| △ 4.3 | △ 4.4 | △ 1.0 | △ 0.3 | △ 3.7 | △ 1.6 | 1.4 | △ 7.6 | 1.3 | △ 3.7 | △ 3.3 | 1.7 | 0.3 | △ 0.2 | 0.7 | G |
| △ 1.8 | △ 4.9 | △ 1.9 | 2.7 | △ 1.1 | 4.3 | △ 1.3 | △ 7.7 | △ 2.9 | △ 0.6 | △ 5.2 | △ 0.1 | 5.0 | 1.2 | 1.4 | H |
| 2.6 | △ 0.5 | 3.2 | 7.2 | 1.5 | 3.2 | △ 0.1 | △ 6.7 | △ 1.3 | 0.5 | △ 3.3 | △ 3.0 | △ 0.4 | △ 2.9 | △ 4.6 | I |
| 0.0 | △ 7.8 | △ 1.3 | 0.0 | △ 6.6 | △ 1.8 | △ 4.3 | △ 10.0 | △ 0.7 | 2.5 | △ 5.8 | 0.7 | 3.7 | △ 0.9 | △ 0.7 | J |
| △ 1.4 | △ 5.2 | △ 3.8 | 1.7 | 6.3 | 3.6 | 1.6 | △ 6.1 | △ 1.8 | 3.0 | △ 0.6 | 7.7 | 9.8 | 7.9 | 6.4 | K |
| △ 2.6 | △ 4.0 | △ 1.2 | 1.8 | △ 6.5 | △ 1.5 | △ 1.4 | △ 12.6 | △ 2.8 | △ 2.4 | △ 4.6 | 0.9 | 0.6 | △ 5.1 | △ 3.9 | L |
| △ 9.6 | △ 9.0 | △ 3.5 | △ 0.2 | △ 2.6 | △ 8.2 | △ 26.3 | △ 26.3 | △ 14.0 | △ 6.7 | △ 8.8 | △ 5.4 | 1.4 | △ 1.2 | △ 7.2 | M |
| △ 1.2 | 1.4 | 0.7 | △ 5.0 | △ 2.4 | △ 3.5 | △ 6.7 | △ 24.6 | △ 11.6 | △ 18.5 | △ 15.8 | △ 14.7 | △ 3.6 | △ 3.4 | △ 1.2 | N |
| △ 0.8 | △ 3.3 | 1.8 | 1.2 | △ 3.3 | △ 9.1 | △ 7.3 | △ 12.8 | 14.8 | 12.3 | 13.0 | 6.3 | 9.6 | 0.8 | 5.2 | O |
| △ 6.8 | △ 4.1 | △ 0.2 | △ 3.2 | 1.7 | △ 0.8 | 4.5 | △ 2.1 | 0.1 | 2.5 | △ 1.0 | 4.0 | 3.4 | △ 0.3 | △ 1.7 | P |
| △ 10.8 | △ 11.7 | △ 2.5 | △ 3.0 | △ 7.0 | △ 2.2 | △ 6.4 | △ 13.1 | △ 3.0 | △ 5.4 | △ 2.3 | 3.5 | 4.9 | △ 2.3 | 4.6 | Q |
| △ 2.2 | △ 7.4 | △ 2.0 | △ 4.7 | △ 7.6 | △ 8.8 | △ 12.5 | △ 15.0 | △ 11.0 | △ 1.1 | △ 4.3 | △ 4.5 | 2.1 | 1.4 | 0.1 | R |
| 2.6 | △ 0.5 | 2.7 | 13.3 | 6.5 | 3.2 | △ 8.2 | △ 22.4 | △ 11.9 | △ 2.6 | △ 1.9 | △ 4.0 | △ 3.6 | 0.0 | △ 0.7 | E09,10 |
| △ 0.9 | △ 2.4 | △ 4.5 | 10.3 | 2.4 | 4.4 | 1.2 | △ 24.5 | △ 18.9 | △ 7.8 | △ 10.0 | △ 3.6 | 0.6 | △ 1.1 | 0.7 | E11 |
| △ 0.8 | 2.0 | △ 0.2 | △ 4.0 | 7.5 | △ 0.4 | 3.6 | 1.1 | △ 2.1 | △ 2.8 | △ 11.1 | △ 1.7 | △ 3.9 | △ 3.1 | 0.9 | E12 |
| △ 1.0 | △ 6.1 | △ 5.8 | △ 3.9 | △ 7.2 | △ 2.9 | △ 9.7 | △ 29.9 | △ 20.8 | △ 2.0 | △ 4.0 | 2.9 | 4.9 | 5.6 | 5.1 | E13 |
| 5.1 | △ 2.4 | 1.9 | △ 3.5 | 2.8 | 1.4 | 10.8 | △ 7.6 | △ 2.9 | △ 7.8 | △ 16.5 | △ 9.1 | △ 5.5 | 0.3 | 3.3 | E14 |
| △ 5.0 | △ 5.0 | 5.4 | 7.9 | △ 1.0 | 8.1 | △ 2.9 | △ 6.6 | △ 13.3 | △ 14.9 | △ 10.7 | △ 9.0 | 3.8 | △ 3.8 | △ 5.6 | E15 |
| 0.2 | 4.8 | 7.1 | △ 0.4 | △ 6.3 | △ 9.2 | △ 7.0 | △ 7.5 | △ 11.1 | △ 6.3 | △ 6.5 | △ 6.9 | △ 13.2 | △ 7.7 | △ 11.4 | E16,17 |
| △ 3.2 | △ 4.5 | △ 2.0 | △ 0.8 | △ 2.3 | 2.2 | △ 0.7 | △ 26.5 | △ 8.0 | △ 7.6 | △ 6.0 | 5.1 | △ 0.2 | △ 5.3 | △ 4.0 | E18 |
| △ 7.6 | △ 3.5 | △ 2.2 | 5.3 | △ 1.9 | 3.0 | △ 8.7 | △ 26.2 | △ 9.0 | △ 7.5 | △ 4.4 | 3.6 | 8.6 | 2.9 | 5.1 | E19 |
| △ 9.3 | △ 8.3 | △ 7.0 | 8.2 | 3.4 | 1.3 | 0.3 | △ 9.6 | △ 4.0 | △ 9.0 | △ 5.7 | △ 4.3 | 3.5 | 1.1 | △ 2.9 | E21 |
| △ 7.5 | △ 5.5 | △ 4.0 | △ 0.8 | △ 3.5 | △ 1.5 | △ 6.4 | △ 17.5 | △ 19.4 | △ 15.6 | △ 9.7 | △ 12.1 | △ 3.7 | △ 7.0 | △ 4.4 | E22 |
| 8.4 | 0.6 | 4.2 | 11.1 | △ 7.3 | △ 1.1 | △ 12.9 | △ 28.2 | △ 10.0 | △ 9.8 | △ 8.7 | △ 5.7 | △ 5.0 | 3.4 | 1.7 | E23 |
| △ 8.0 | △ 8.8 | △ 7.6 | △ 7.9 | △ 13.5 | △ 7.6 | △ 12.7 | △ 17.1 | △ 16.7 | △ 13.4 | △ 13.0 | △ 8.2 | △ 3.6 | △ 7.3 | △ 8.2 | E24 |
| △ 6.5 | △ 7.2 | △ 5.7 | 2.0 | △ 4.5 | △ 2.6 | 0.1 | △ 14.0 | △ 10.0 | △ 6.8 | △ 9.9 | △ 4.5 | △ 5.1 | △ 5.8 | △ 4.5 | E25 |
| △ 4.0 | △ 9.3 | △ 4.1 | 6.6 | 1.5 | 2.3 | △ 1.4 | △ 7.5 | △ 4.8 | △ 2.8 | △ 7.1 | △ 4.3 | △ 2.0 | △ 7.9 | △ 6.4 | E26 |
| △ 1.5 | △ 3.1 | 1.9 | 6.4 | △ 1.7 | 2.2 | 0.6 | △ 4.9 | △ 7.7 | △ 4.8 | △ 13.2 | △ 6.1 | 0.8 | △ 5.8 | △ 5.8 | E27 |
| △ 6.9 | △ 8.1 | 0.9 | 18.4 | 31.2 | 17.2 | 13.8 | 2.8 | 5.0 | 10.8 | 15.7 | 22.1 | 14.9 | 3.2 | 6.6 | E28 |
| △ 3.4 | △ 5.3 | △ 0.5 | 5.0 | △ 0.2 | △ 0.8 | 0.0 | △ 17.4 | △ 3.1 | △ 2.2 | △ 8.7 | 1.2 | △ 1.3 | △ 0.7 | △ 1.2 | E29 |
| △ 10.9 | △ 5.9 | △ 0.7 | △ 1.8 | △ 6.2 | △ 3.2 | △ 4.7 | △ 16.9 | △ 11.8 | △ 6.0 | △ 3.2 | △ 3.2 | 4.7 | 0.0 | △ 3.6 | E30 |
| △ 3.7 | △ 7.4 | △ 4.3 | 1.3 | △ 0.7 | 1.1 | △ 4.1 | △ 23.3 | △ 17.0 | △ 6.7 | △ 6.1 | △ 3.9 | 4.1 | 1.7 | 0.6 | E31 |
| △ 3.1 | △ 6.0 | 0.1 | 5.7 | 8.5 | 5.0 | 0.4 | △ 7.2 | 0.7 | △ 5.4 | △ 9.1 | △ 3.4 | △ 1.6 | 0.2 | △ 6.1 | E32,20 |
| △ 0.1 | △ 4.8 | △ 0.8 | 10.2 | △ 2.3 | 0.6 | △ 1.5 | △ 7.4 | △ 5.1 | △ 1.0 | △ 8.4 | △ 2.2 | 1.0 | △ 4.3 | △ 3.2 | I-1 |
| 4.8 | 3.1 | 6.3 | 4.5 | 4.7 | 4.8 | 0.7 | △ 6.5 | 1.7 | 1.7 | 0.6 | △ 3.7 | △ 1.7 | △ 1.8 | △ 5.9 | I-2 |

指 数

対 前 年 同 月 比

(%)

第10表 産業大中分類別

| 指 数 | 産 業 | 2019年 平均 | 2020年 平均 | 年 | | | | | | | | |
|--|--|-------------|-------------|--------|--------|-------|--------|--------|-------|--------|--------|-------|
| | | | | 0 | | | 1 | | | 9 | | |
| | | | | 1 月 | 2 月 | 3 月 | 4 月 | 5 月 | 6 月 | 7 月 | 8 月 | 9 月 |
| 数 | TL 調査 産 業 計 | 97.6 | 95.0 | 91.6 | 97.4 | 98.9 | 100.5 | 96.2 | 99.1 | 101.9 | 91.9 | 97.3 |
| | D 建 設 業 | 97.5 | 96.3 | 90.8 | 97.0 | 99.9 | 100.2 | 94.0 | 100.3 | 103.8 | 92.3 | 95.4 |
| | E 製 造 業 | 97.9 | 93.4 | 89.6 | 100.2 | 100.2 | 101.2 | 93.9 | 99.6 | 103.7 | 90.2 | 99.2 |
| | F 電 気 ・ ガ ス ・ 熱 供 給 ・ 水 道 業 | 99.5 | 100.7 | 96.4 | 94.4 | 96.3 | 94.9 | 100.2 | 97.5 | 101.0 | 107.2 | 95.8 |
| | G 情 報 通 信 業 | 95.6 | 95.2 | 92.0 | 92.1 | 98.2 | 97.1 | 93.2 | 96.7 | 105.1 | 88.2 | 94.1 |
| | H 運 輸 業 ， 郵 便 業 | 98.4 | 99.4 | 92.1 | 96.8 | 97.0 | 100.4 | 95.9 | 99.5 | 104.3 | 94.6 | 100.7 |
| | I 卸 売 業 ， 小 売 業 | 98.5 | 95.5 | 93.9 | 97.8 | 97.4 | 100.8 | 98.9 | 100.4 | 100.5 | 99.4 | 96.3 |
| | J 金 融 業 ， 保 険 業 | 97.9 | 94.1 | 91.6 | 93.5 | 97.2 | 98.0 | 99.0 | 98.4 | 103.3 | 102.1 | 94.2 |
| | K 不 動 産 業 ， 物 品 賃 貸 業 | 105.8 | 103.9 | 96.6 | 103.0 | 106.3 | 109.5 | 101.7 | 104.6 | 114.0 | 106.0 | 105.2 |
| | L 学 術 研 究 ， 専 門 ・ 技 術 サ ー ビ ス 業 | 102.2 | 98.9 | 93.4 | 102.5 | 105.0 | 102.6 | 99.0 | 102.3 | 111.6 | 93.1 | 101.6 |
| | M 宿 泊 業 ， 飲 食 サ ー ビ ス 業 | 89.1 | 78.5 | 89.4 | 83.3 | 90.8 | 89.9 | 91.1 | 90.5 | 91.0 | 90.4 | 88.3 |
| | N 生 活 関 連 サ ー ビ ス 業 ， 娯 楽 業 | 86.5 | 81.6 | 91.6 | 89.0 | 89.8 | 94.1 | 85.3 | 88.4 | 84.7 | 80.7 | 85.2 |
| | O 教 育 ， 学 習 支 援 業 | 105.1 | 106.8 | 103.6 | 113.0 | 106.1 | 115.3 | 111.2 | 111.5 | 106.1 | 69.5 | 105.0 |
| | P 医 療 ， 福 祉 | 98.9 | 98.9 | 94.3 | 91.0 | 99.6 | 100.7 | 99.7 | 99.9 | 102.2 | 100.5 | 96.7 |
| | Q 複 合 サ ー ビ ス 事 業 | 91.7 | 90.7 | 91.1 | 84.9 | 92.1 | 94.3 | 90.4 | 91.7 | 99.1 | 88.1 | 85.0 |
| | R サービス業（他に分類されないもの） | 93.2 | 90.0 | 86.5 | 94.3 | 97.1 | 95.3 | 93.9 | 92.3 | 94.5 | 91.3 | 91.4 |
| | E09,10 食 料 品 製 造 業 ・ 飲 料 ・ た ば こ ・ 飼 料 製 造 業 | 106.1 | 101.3 | 94.2 | 107.1 | 102.9 | 115.4 | 102.7 | 108.5 | 108.0 | 104.5 | 104.5 |
| | E11 織 維 工 業 | 85.2 | 84.4 | 76.3 | 85.1 | 87.8 | 86.0 | 82.1 | 90.8 | 91.0 | 80.1 | 87.4 |
| | E12 木 材 ・ 木 製 品 製 造 業 （ 家 具 を 除 く ） | 103.0 | 96.3 | 84.0 | 110.4 | 104.7 | 111.8 | 85.8 | 115.3 | 106.4 | 95.7 | 110.6 |
| | E13 家 具 ・ 装 備 品 製 造 業 | 100.9 | 96.4 | 93.7 | 104.3 | 104.0 | 99.1 | 95.7 | 99.1 | 113.3 | 86.7 | 107.9 |
| | E14 パ ル プ ・ 紙 ・ 紙 加 工 品 製 造 業 | 98.0 | 89.9 | 89.6 | 104.1 | 99.5 | 100.6 | 89.9 | 102.8 | 97.7 | 94.3 | 100.5 |
| | E15 印 刷 ・ 同 関 連 業 | 100.0 | 95.2 | 81.8 | 111.3 | 105.3 | 108.2 | 78.5 | 102.1 | 98.8 | 91.0 | 109.5 |
| | E16,17 化 学 工 業 ・ 石 油 製 品 ・ 石 炭 製 品 製 造 業 | 105.3 | 94.6 | 95.7 | 102.2 | 106.7 | 105.0 | 103.6 | 102.3 | 111.0 | 96.8 | 101.8 |
| | E18 プ ラ ス チ ッ ク 製 品 製 造 業 | 97.5 | 91.8 | 91.0 | 101.8 | 100.1 | 105.5 | 94.9 | 101.0 | 105.2 | 82.3 | 93.4 |
| | E19 ゴ ム 製 品 製 造 業 | 98.2 | 94.2 | 91.1 | 101.6 | 105.0 | 99.7 | 93.2 | 99.2 | 107.9 | 84.4 | 101.3 |
| | E21 窯 業 ・ 土 石 製 品 製 造 業 | 97.4 | 94.3 | 88.9 | 96.7 | 101.8 | 99.1 | 95.0 | 98.6 | 102.1 | 91.1 | 97.7 |
| | E22 鉄 鋼 業 | 99.0 | 91.1 | 92.2 | 101.7 | 99.6 | 102.3 | 93.9 | 102.2 | 104.8 | 90.4 | 102.8 |
| | E23 非 鉄 金 属 製 造 業 | 107.1 | 102.0 | 89.0 | 120.3 | 108.9 | 116.2 | 95.2 | 111.1 | 113.6 | 92.2 | 112.0 |
| | E24 金 属 製 品 製 造 業 | 97.6 | 88.2 | 84.6 | 109.0 | 98.5 | 103.5 | 85.7 | 103.2 | 100.6 | 86.1 | 101.8 |
| | E25 は ん 用 機 械 器 具 製 造 業 | 95.3 | 91.0 | 84.9 | 101.1 | 97.4 | 97.0 | 87.8 | 98.7 | 99.8 | 86.0 | 96.7 |
| | E26 生 産 用 機 械 器 具 製 造 業 | 93.3 | 89.5 | 80.8 | 95.7 | 93.9 | 98.5 | 88.8 | 96.3 | 96.2 | 87.4 | 94.2 |
| E27 業 務 用 機 械 器 具 製 造 業 | 95.6 | 91.8 | 84.2 | 96.1 | 97.0 | 98.8 | 90.7 | 100.3 | 99.8 | 95.4 | 94.7 | |
| E28 電 子 部 品 ・ デ バ イ ス ・ 電 子 回 路 製 造 業 | 84.8 | 97.3 | 74.4 | 79.3 | 82.6 | 91.6 | 77.0 | 95.8 | 93.0 | 73.3 | 80.5 | |
| E29 電 気 機 械 器 具 製 造 業 | 97.9 | 95.9 | 88.0 | 100.1 | 99.0 | 100.2 | 93.8 | 100.4 | 106.8 | 88.9 | 98.0 | |
| E30 情 報 通 信 機 械 器 具 製 造 業 | 99.6 | 94.8 | 96.2 | 100.1 | 98.3 | 105.4 | 103.4 | 106.0 | 109.1 | 90.8 | 97.4 | |
| E31 輸 送 用 機 械 器 具 製 造 業 | 98.0 | 93.4 | 92.5 | 98.5 | 101.5 | 99.8 | 96.4 | 97.6 | 104.8 | 91.3 | 99.7 | |
| E32,20 そ の 他 の 製 造 業 ・ な め し 革 ・ 同 製 品 ・ 毛 皮 製 造 業 | 83.9 | 84.5 | 77.1 | 87.8 | 87.4 | 86.2 | 79.6 | 88.6 | 90.3 | 75.4 | 86.4 | |
| I-1 卸 売 業 | 94.9 | 93.4 | 86.5 | 95.3 | 93.2 | 99.2 | 91.3 | 97.0 | 98.7 | 96.4 | 92.3 | |
| I-2 小 売 業 | 100.5 | 95.8 | 100.3 | 99.1 | 100.2 | 100.9 | 104.7 | 101.8 | 100.2 | 100.7 | 98.4 | |
| 対 前 年 同 月 比 (%) | TL 調査 産 業 計 | △ 2.4 | △ 2.7 | △ 2.7 | △ 0.5 | △ 2.6 | △ 1.7 | △ 1.6 | △ 4.5 | △ 1.0 | △ 3.9 | 0.3 |
| | D 建 設 業 | △ 1.9 | △ 1.2 | △ 4.9 | 3.6 | 0.4 | △ 0.5 | △ 5.9 | △ 3.5 | 1.0 | △ 1.5 | 3.0 |
| | E 製 造 業 | △ 2.1 | △ 4.6 | △ 2.1 | 0.2 | △ 3.0 | △ 1.1 | △ 0.7 | △ 3.6 | 0.3 | △ 3.5 | 1.5 |
| | F 電 気 ・ ガ ス ・ 熱 供 給 ・ 水 道 業 | △ 1.9 | 1.2 | △ 0.5 | △ 0.1 | 0.0 | △ 4.4 | △ 2.8 | △ 5.2 | △ 4.3 | 1.0 | △ 6.8 |
| | G 情 報 通 信 業 | △ 2.4 | △ 0.4 | △ 1.8 | △ 1.0 | △ 4.6 | △ 2.0 | △ 6.1 | △ 0.7 | 1.1 | △ 8.4 | 2.5 |
| | H 運 輸 業 ， 郵 便 業 | △ 1.9 | 1.0 | △ 3.7 | △ 1.6 | △ 5.6 | △ 1.1 | 1.4 | △ 6.7 | 1.7 | △ 1.9 | 1.2 |
| | I 卸 売 業 ， 小 売 業 | △ 1.3 | △ 3.0 | △ 3.3 | 2.5 | 0.0 | △ 2.0 | △ 0.9 | △ 2.5 | △ 2.1 | △ 0.1 | △ 2.3 |
| | J 金 融 業 ， 保 険 業 | 1.0 | △ 3.9 | △ 2.0 | 4.9 | 2.5 | △ 0.3 | △ 0.3 | △ 2.4 | 2.4 | 1.8 | 1.9 |
| | K 不 動 産 業 ， 物 品 賃 貸 業 | △ 2.8 | △ 1.8 | △ 8.1 | △ 4.9 | △ 2.4 | △ 2.7 | △ 3.8 | △ 8.1 | 2.5 | △ 3.5 | 0.3 |
| | L 学 術 研 究 ， 専 門 ・ 技 術 サ ー ビ ス 業 | 0.9 | △ 3.2 | 2.3 | 3.9 | △ 1.0 | 0.1 | 0.2 | △ 1.2 | 5.3 | △ 4.7 | 4.4 |
| | M 宿 泊 業 ， 飲 食 サ ー ビ ス 業 | △ 7.5 | △ 11.9 | △ 6.7 | △ 9.9 | △ 5.7 | △ 6.8 | △ 6.2 | △ 8.4 | △ 5.1 | △ 6.8 | △ 7.6 |
| | N 生 活 関 連 サ ー ビ ス 業 ， 娯 楽 業 | △ 10.6 | △ 5.7 | △ 8.4 | △ 4.0 | △ 3.2 | △ 9.9 | △ 12.2 | △ 7.8 | △ 12.9 | △ 16.7 | △ 9.4 |
| | O 教 育 ， 学 習 支 援 業 | 0.4 | 1.6 | 7.0 | 6.9 | 1.0 | 3.2 | △ 3.1 | △ 3.1 | △ 1.2 | △ 10.1 | 7.1 |
| | P 医 療 ， 福 祉 | △ 4.7 | 0.0 | △ 5.9 | △ 8.2 | △ 4.9 | △ 4.7 | △ 4.1 | △ 7.2 | △ 3.9 | △ 6.5 | 0.8 |
| | Q 複 合 サ ー ビ ス 事 業 | △ 5.3 | △ 1.1 | △ 4.5 | △ 5.9 | △ 8.3 | △ 6.9 | △ 7.8 | △ 8.0 | 4.2 | △ 6.4 | △ 3.1 |
| | R サービス業（他に分類されないもの） | △ 2.8 | △ 3.4 | △ 3.1 | △ 1.6 | △ 0.3 | △ 1.2 | 1.1 | △ 6.5 | △ 2.9 | △ 1.2 | △ 2.8 |
| | E09,10 食 料 品 製 造 業 ・ 飲 料 ・ た ば こ ・ 飼 料 製 造 業 | 3.0 | △ 4.5 | △ 1.7 | 4.5 | 3.7 | 7.7 | 0.3 | 2.8 | 5.0 | 0.4 | 4.3 |
| | E11 織 維 工 業 | △ 6.8 | △ 0.9 | △ 7.2 | △ 4.3 | △ 3.1 | △ 7.5 | △ 8.2 | △ 4.5 | △ 2.7 | △ 9.8 | △ 3.5 |
| | E12 木 材 ・ 木 製 品 製 造 業 （ 家 具 を 除 く ） | 2.3 | △ 6.5 | △ 2.4 | 6.1 | 8.0 | 4.8 | △ 4.9 | 4.1 | 2.9 | 3.1 | 8.4 |
| | E13 家 具 ・ 装 備 品 製 造 業 | △ 0.5 | △ 4.5 | △ 0.4 | △ 1.4 | △ 3.7 | 1.3 | 3.8 | △ 6.2 | 9.2 | △ 5.0 | 6.3 |
| | E14 パ ル プ ・ 紙 ・ 紙 加 工 品 製 造 業 | △ 1.4 | △ 8.3 | 0.6 | 3.9 | 0.6 | 1.7 | △ 7.1 | △ 0.7 | △ 3.5 | 0.5 | 0.3 |
| | E15 印 刷 ・ 同 関 連 業 | △ 0.7 | △ 4.8 | △ 8.0 | 11.4 | 3.8 | 2.2 | △ 17.3 | △ 3.1 | △ 5.7 | △ 5.9 | 12.3 |
| | E16,17 化 学 工 業 ・ 石 油 製 品 ・ 石 炭 製 品 製 造 業 | 2.2 | △ 10.2 | 3.8 | 4.6 | 1.5 | 2.2 | 4.6 | △ 2.9 | 4.1 | △ 6.5 | △ 1.5 |
| | E18 プ ラ ス チ ッ ク 製 品 製 造 業 | △ 4.4 | △ 5.8 | 0.9 | △ 7.2 | △ 6.7 | 1.2 | 3.4 | △ 7.1 | 0.5 | △ 9.9 | △ 7.2 |
| | E19 ゴ ム 製 品 製 造 業 | △ 0.5 | △ 4.1 | 2.0 | 1.3 | △ 1.7 | 1.5 | 1.6 | △ 2.4 | 4.8 | △ 4.2 | 3.9 |
| | E21 窯 業 ・ 土 石 製 品 製 造 業 | △ 6.0 | △ 3.2 | △ 5.3 | △ 0.4 | △ 3.0 | △ 5.1 | △ 2.4 | △ 7.2 | △ 6.7 | △ 5.4 | △ 3.9 |
| | E22 鉄 鋼 業 | △ 1.3 | △ 8.0 | 0.4 | 4.3 | △ 5.7 | 2.9 | △ 3.4 | △ 0.4 | 0.8 | △ 3.5 | 4.0 |
| | E23 非 鉄 金 属 製 造 業 | 1.0 | △ 4.8 | △ 5.7 | 10.8 | △ 0.2 | 5.2 | △ 2.7 | △ 0.6 | 4.0 | △ 1.5 | 3.2 |
| | E24 金 属 製 品 製 造 業 | △ 5.3 | △ 9.6 | △ 4.8 | △ 1.1 | △ 5.6 | △ 5.1 | △ 2.2 | △ 7.4 | △ 5.8 | △ 5.2 | △ 3.9 |
| | E25 は ん 用 機 械 器 具 製 造 業 | △ 3.6 | △ 4.5 | △ 4.3 | △ 0.7 | △ 3.7 | △ 4.4 | △ 5.2 | △ 4.2 | 0.2 | △ 7.3 | △ 0.8 |
| | E26 生 産 用 機 械 器 具 製 造 業 | △ 3.8 | △ 4.1 | △ 8.6 | △ 1.5 | △ 5.3 | △ 2.9 | △ 3.8 | △ 5.4 | △ 3.4 | △ 4.9 | △ 0.8 |
| E27 業 務 用 機 械 器 具 製 造 業 | 0.1 | △ 4.0 | 1.7 | 0.6 | 1.9 | 0.6 | △ 1.5 | △ 1.7 | 0.5 | 5.1 | 4.4 | |
| E28 電 子 部 品 ・ デ バ イ ス ・ 電 子 回 路 製 造 業 | △ 11.2 | 14.7 | △ 12.2 | △ 15.7 | △ 20.2 | △ 5.0 | △ 14.8 | △ 4.4 | △ 7.6 | △ 17.5 | △ 18.4 | |
| E29 電 気 機 械 器 具 製 造 業 | △ 0.9 | △ 2.0 | 2.3 | △ 1.4 | △ 6.1 | △ 0.5 | 2.2 | △ 4.3 | 6.2 | 1.4 | △ 0.1 | |
| E30 情 報 通 信 機 械 器 具 製 造 業 | △ 3.6 | △ 4.8 | △ 2.8 | 1.6 | △ 6.6 | △ 2.8 | 0.5 | 0.2 | 0.5 | △ 11.3 | △ 4.5 | |
| E31 輸 送 用 機 械 器 具 製 造 業 | △ 2.0 | △ 4.7 | △ 1.6 | 0.1 | △ 2.6 | △ 2.3 | 0.9 | △ 3.7 | 0.6 | △ 2.5 | 4.2 | |
| E32,20 そ の 他 の 製 造 業 ・ な め し 革 ・ 同 製 品 ・ 毛 皮 製 造 業 | △ 8.2 | 0.7 | △ 8.0 | △ 5.3 | △ 6.7 | △ 4.6 | △ 6.7 | △ 5.7 | △ 7.8 | △ 9.3 | △ 4.2 | |
| I-1 卸 売 業 | △ 2.3 | △ 1.6 | △ 3.8 | 1.8 | △ 2.2 | △ 4.1 | △ 4.4 | △ 3.5 | △ 2.1 | 1.8 | △ 2.3 | |
| I-2 小 売 業 | △ 0.6 | △ 4.7 | △ 2.5 | 3.2 | 2.2 | △ 0.1 | 2.2 | △ 1.8 | △ 2.7 | △ 2.0 | △ 2.8 | |

労働時間指数（総実労働時間数）

（2015年平均=100、常用労働者30人以上）

| 月 別 | | | 年 月 別 | | | | | | | | | | | | 産 業 |
|--------|--------|--------|--------|--------|--------|--------|--------|--------|--------|--------|--------|--------|--------|--------|---------|
| 10 月 | 11 月 | 12 月 | 1 月 | 2 月 | 3 月 | 4 月 | 5 月 | 6 月 | 7 月 | 8 月 | 9 月 | 10 月 | 11 月 | 12 月 | |
| 99.3 | 99.9 | 96.6 | 91.7 | 95.5 | 97.4 | 97.6 | 82.6 | 93.1 | 99.8 | 87.9 | 96.4 | 101.8 | 99.2 | 96.4 | T L |
| 99.8 | 100.3 | 96.7 | 91.4 | 95.6 | 96.0 | 101.5 | 87.9 | 94.1 | 103.3 | 93.1 | 95.1 | 101.0 | 98.6 | 97.4 | D |
| 100.1 | 100.7 | 95.8 | 91.2 | 98.5 | 100.1 | 97.0 | 74.4 | 86.4 | 96.9 | 83.5 | 96.2 | 101.4 | 99.8 | 94.9 | E |
| 100.8 | 107.5 | 101.6 | 100.5 | 96.0 | 94.3 | 104.2 | 105.1 | 95.6 | 110.4 | 103.8 | 94.2 | 100.8 | 106.7 | 97.3 | F |
| 99.9 | 97.9 | 93.2 | 92.8 | 90.7 | 98.9 | 99.3 | 85.3 | 100.1 | 102.8 | 87.3 | 96.8 | 102.0 | 95.0 | 91.8 | G |
| 100.1 | 99.5 | 99.7 | 96.7 | 99.1 | 105.0 | 103.8 | 89.6 | 98.8 | 102.7 | 91.8 | 99.2 | 104.5 | 100.1 | 101.6 | H |
| 97.9 | 99.9 | 98.9 | 95.2 | 97.0 | 97.4 | 97.4 | 89.5 | 95.0 | 98.1 | 93.3 | 93.6 | 97.4 | 97.0 | 95.3 | I |
| 99.6 | 100.2 | 98.1 | 92.0 | 86.8 | 96.1 | 96.0 | 85.4 | 97.8 | 101.1 | 89.5 | 93.3 | 100.9 | 94.0 | 96.5 | J |
| 109.3 | 106.6 | 107.1 | 99.2 | 100.2 | 104.6 | 107.3 | 96.3 | 109.1 | 107.3 | 98.3 | 102.6 | 110.2 | 107.1 | 104.4 | K |
| 108.3 | 106.0 | 100.4 | 95.3 | 97.7 | 106.3 | 106.6 | 84.1 | 106.3 | 107.3 | 85.5 | 101.7 | 104.7 | 96.4 | 94.7 | L |
| 86.0 | 86.2 | 91.9 | 90.2 | 82.3 | 76.6 | 55.4 | 58.3 | 74.9 | 81.8 | 82.5 | 82.1 | 87.8 | 85.9 | 84.7 | M |
| 80.4 | 84.6 | 84.3 | 78.5 | 82.8 | 77.8 | 76.4 | 44.1 | 71.8 | 81.8 | 82.0 | 85.0 | 95.3 | 99.6 | 104.1 | N |
| 112.6 | 110.9 | 96.8 | 100.2 | 102.0 | 91.6 | 103.9 | 94.7 | 130.8 | 123.0 | 74.9 | 115.7 | 126.5 | 111.8 | 106.1 | O |
| 98.9 | 102.5 | 100.8 | 88.3 | 91.3 | 96.5 | 107.9 | 97.8 | 99.1 | 103.3 | 100.5 | 99.2 | 102.3 | 101.6 | 98.8 | P |
| 92.0 | 90.9 | 100.7 | 92.0 | 82.0 | 92.2 | 91.2 | 85.8 | 93.5 | 93.4 | 86.8 | 85.4 | 95.9 | 87.3 | 102.9 | Q |
| 95.4 | 94.0 | 92.4 | 86.9 | 90.7 | 91.9 | 86.4 | 82.2 | 84.4 | 95.6 | 86.0 | 89.5 | 97.3 | 96.2 | 93.3 | R |
| 109.0 | 107.5 | 109.3 | 103.9 | 108.1 | 106.9 | 106.3 | 79.6 | 97.5 | 105.5 | 93.9 | 99.5 | 101.6 | 103.7 | 108.9 | E09, 10 |
| 87.2 | 88.8 | 80.3 | 85.4 | 92.0 | 93.3 | 91.3 | 70.8 | 76.9 | 84.1 | 71.0 | 85.7 | 89.5 | 88.7 | 84.0 | E11 |
| 98.4 | 105.6 | 107.0 | 84.2 | 108.0 | 96.7 | 105.5 | 86.8 | 95.5 | 92.3 | 82.5 | 100.6 | 97.6 | 105.8 | 99.8 | E12 |
| 105.3 | 105.5 | 96.4 | 93.1 | 99.4 | 103.5 | 92.4 | 58.8 | 76.2 | 110.9 | 83.9 | 112.5 | 113.3 | 111.9 | 101.2 | E13 |
| 96.8 | 100.8 | 99.3 | 78.6 | 94.2 | 94.0 | 102.1 | 73.3 | 88.6 | 84.9 | 83.8 | 92.5 | 90.5 | 98.1 | 98.3 | E14 |
| 93.7 | 107.0 | 113.1 | 83.7 | 109.3 | 103.1 | 100.5 | 78.5 | 92.1 | 90.8 | 81.3 | 101.2 | 99.7 | 103.1 | 98.7 | E15 |
| 114.5 | 114.6 | 109.4 | 95.5 | 92.3 | 94.7 | 93.6 | 92.8 | 89.2 | 101.9 | 90.5 | 94.2 | 94.1 | 101.8 | 94.4 | E16, 17 |
| 100.6 | 100.7 | 92.9 | 89.2 | 96.7 | 99.2 | 101.4 | 63.4 | 89.3 | 96.1 | 77.2 | 99.5 | 101.2 | 97.9 | 90.1 | E18 |
| 100.2 | 102.9 | 91.8 | 97.1 | 98.7 | 106.2 | 88.5 | 64.9 | 87.2 | 98.8 | 78.2 | 105.0 | 107.5 | 102.7 | 95.3 | E19 |
| 98.6 | 101.9 | 97.4 | 91.1 | 99.3 | 100.9 | 98.4 | 84.6 | 87.9 | 92.1 | 84.3 | 93.7 | 102.2 | 102.4 | 94.4 | E21 |
| 100.2 | 102.4 | 95.2 | 93.3 | 98.7 | 98.8 | 97.7 | 77.9 | 81.4 | 88.3 | 82.2 | 89.1 | 97.5 | 95.6 | 92.4 | E22 |
| 109.7 | 110.1 | 106.7 | 96.4 | 110.6 | 106.3 | 100.2 | 68.6 | 97.7 | 104.9 | 87.5 | 114.8 | 114.5 | 113.8 | 108.9 | E23 |
| 96.9 | 103.7 | 98.0 | 76.8 | 95.7 | 90.7 | 90.8 | 69.7 | 81.6 | 91.1 | 75.7 | 97.5 | 97.3 | 98.0 | 93.0 | E24 |
| 99.6 | 99.3 | 94.9 | 84.7 | 97.2 | 95.0 | 98.9 | 74.4 | 90.4 | 94.4 | 78.6 | 94.7 | 95.8 | 95.3 | 92.8 | E25 |
| 94.0 | 98.7 | 95.0 | 81.8 | 96.7 | 95.6 | 94.8 | 79.4 | 92.5 | 93.0 | 78.2 | 89.8 | 92.2 | 90.3 | 89.3 | E26 |
| 92.7 | 100.5 | 97.1 | 88.0 | 93.0 | 97.7 | 97.8 | 84.9 | 91.2 | 94.9 | 82.4 | 89.1 | 94.3 | 94.8 | 93.5 | E27 |
| 84.6 | 93.4 | 92.4 | 88.0 | 105.2 | 96.1 | 103.4 | 79.2 | 100.0 | 104.2 | 88.2 | 103.7 | 99.8 | 98.5 | 100.8 | E28 |
| 100.7 | 101.0 | 97.3 | 93.0 | 100.9 | 99.7 | 101.8 | 75.7 | 96.9 | 103.6 | 81.1 | 100.3 | 101.0 | 100.2 | 96.0 | E29 |
| 93.9 | 99.0 | 95.4 | 94.5 | 93.8 | 95.2 | 100.4 | 85.9 | 93.5 | 102.5 | 87.8 | 94.4 | 98.3 | 99.0 | 92.0 | E30 |
| 100.8 | 99.6 | 93.6 | 93.3 | 97.2 | 102.2 | 95.1 | 73.2 | 80.9 | 97.4 | 85.6 | 95.4 | 104.9 | 101.5 | 94.3 | E31 |
| 82.8 | 82.7 | 82.7 | 80.7 | 94.1 | 93.4 | 87.3 | 69.6 | 83.7 | 86.0 | 72.8 | 87.2 | 87.7 | 88.0 | 83.2 | E32, 20 |
| 94.7 | 97.8 | 96.3 | 90.9 | 94.2 | 94.4 | 97.1 | 85.5 | 92.0 | 97.7 | 89.4 | 91.5 | 97.5 | 96.4 | 93.8 | I-1 |
| 99.4 | 100.3 | 99.7 | 97.9 | 97.7 | 98.2 | 95.3 | 91.7 | 96.1 | 96.7 | 95.7 | 94.1 | 95.5 | 95.8 | 95.1 | I-2 |
| △ 3.9 | △ 5.3 | △ 2.1 | 0.1 | △ 2.0 | △ 1.5 | △ 2.9 | △ 14.1 | △ 6.1 | △ 2.1 | △ 4.4 | △ 0.9 | 2.5 | △ 0.7 | △ 0.2 | T L |
| △ 6.6 | △ 4.2 | △ 2.7 | 0.7 | △ 1.4 | △ 3.9 | 1.3 | △ 6.5 | △ 6.2 | △ 0.5 | 0.9 | △ 0.3 | 1.2 | △ 1.7 | 0.7 | D |
| △ 3.9 | △ 6.3 | △ 3.2 | 1.8 | △ 1.7 | △ 0.1 | △ 4.2 | △ 20.8 | △ 13.3 | △ 6.6 | △ 7.4 | △ 3.0 | 1.3 | △ 0.9 | △ 0.9 | E |
| 4.0 | △ 2.1 | △ 1.4 | 4.3 | 1.7 | △ 2.1 | 9.8 | 4.9 | △ 1.9 | 9.3 | △ 3.2 | △ 1.7 | 0.0 | △ 0.7 | △ 4.2 | F |
| △ 4.5 | △ 1.9 | △ 1.2 | 0.9 | △ 1.5 | 0.7 | 2.3 | △ 8.5 | 3.5 | △ 2.2 | △ 1.0 | 2.9 | 2.1 | △ 3.0 | △ 1.5 | G |
| △ 0.9 | △ 3.8 | △ 1.1 | 5.0 | 2.4 | 8.2 | 3.4 | △ 6.6 | △ 0.7 | △ 1.5 | △ 3.0 | △ 1.5 | 4.4 | 0.6 | 1.9 | H |
| △ 1.0 | △ 3.1 | △ 0.3 | 1.4 | △ 0.8 | 0.0 | △ 3.4 | △ 9.5 | △ 5.4 | △ 2.4 | △ 6.1 | △ 2.8 | △ 0.5 | △ 2.9 | △ 3.6 | I |
| 6.8 | △ 3.0 | 1.3 | 0.4 | △ 7.2 | △ 1.1 | △ 2.0 | △ 13.7 | △ 0.6 | △ 2.1 | △ 12.3 | △ 1.0 | 1.3 | △ 6.2 | △ 1.6 | J |
| 1.3 | △ 5.5 | 1.0 | 2.7 | △ 2.7 | △ 1.6 | △ 2.0 | △ 5.3 | 4.3 | △ 5.9 | △ 7.3 | △ 2.5 | 0.8 | 0.5 | △ 2.5 | K |
| △ 0.2 | △ 2.4 | 3.4 | 2.0 | △ 4.7 | 1.2 | 3.9 | △ 15.1 | 3.9 | △ 3.9 | △ 8.2 | 0.1 | △ 3.3 | △ 9.1 | △ 5.7 | L |
| △ 9.9 | △ 11.2 | △ 5.2 | 0.9 | △ 1.2 | △ 15.6 | △ 38.4 | △ 36.0 | △ 17.2 | △ 10.1 | △ 8.7 | △ 7.0 | 2.1 | △ 0.3 | △ 7.8 | M |
| △ 18.7 | △ 12.4 | △ 11.0 | △ 14.3 | △ 7.0 | △ 13.4 | △ 18.8 | △ 48.3 | △ 18.8 | △ 3.4 | 1.6 | △ 0.2 | 18.5 | 17.7 | 23.5 | N |
| △ 2.1 | △ 2.1 | 0.7 | △ 3.3 | △ 9.7 | △ 13.7 | △ 9.9 | △ 14.8 | 17.3 | 15.9 | 7.8 | 10.2 | 12.3 | 0.8 | 9.6 | O |
| △ 8.3 | △ 3.6 | 0.3 | △ 6.4 | 0.3 | △ 3.1 | 7.1 | △ 1.9 | △ 0.8 | 1.1 | 0.0 | 2.6 | 3.4 | △ 0.9 | △ 2.0 | P |
| △ 9.4 | △ 8.3 | 1.9 | 1.0 | △ 3.4 | 0.1 | △ 3.3 | △ 5.1 | 2.0 | △ 5.8 | △ 1.5 | 0.5 | 4.2 | △ 4.0 | 2.2 | Q |
| △ 2.0 | △ 8.5 | △ 4.0 | 0.5 | △ 3.8 | △ 5.4 | △ 9.3 | △ 12.5 | △ 8.6 | 1.2 | △ 5.8 | △ 2.1 | 2.0 | 2.3 | 1.0 | R |
| 5.7 | 1.2 | 2.7 | 10.3 | 0.9 | 3.9 | △ 7.9 | △ 22.5 | △ 10.1 | △ 2.3 | △ 10.1 | △ 4.8 | △ 6.8 | △ 3.5 | △ 0.4 | E09, 10 |
| △ 7.7 | △ 9.2 | △ 12.6 | 11.9 | 8.1 | 6.3 | 6.2 | △ 13.8 | △ 15.3 | △ 7.6 | △ 11.4 | △ 1.9 | 2.6 | △ 0.1 | 4.6 | E11 |
| △ 2.7 | △ 1.2 | △ 0.6 | 0.2 | △ 2.2 | △ 7.6 | △ 5.6 | 1.2 | △ 17.2 | △ 13.3 | △ 13.8 | △ 9.0 | △ 0.8 | 0.2 | △ 6.7 | E12 |
| △ 2.8 | △ 4.8 | △ 1.4 | △ 0.6 | △ 4.7 | △ 0.5 | △ 6.8 | △ 38.6 | △ 23.1 | △ 2.1 | △ 3.2 | 4.3 | 7.6 | 6.1 | 5.0 | E13 |
| △ 4.0 | △ 6.1 | △ 2.5 | △ 12.3 | △ 9.5 | △ 5.5 | 1.5 | △ 18.5 | △ 13.8 | △ 13.1 | △ 11.1 | △ 8.0 | △ 6.5 | △ 2.7 | △ 1.0 | E14 |
| △ 9.7 | △ 0.6 | 12.0 | 2.3 | △ 1.8 | △ 2.1 | △ 7.1 | 0.0 | △ 9.8 | △ 8.1 | △ 10.7 | △ 7.6 | 6.4 | △ 3.6 | △ 12.7 | E15 |
| 2.2 | 6.4 | 9.0 | △ 0.2 | △ 9.7 | △ 11.2 | △ 10.9 | △ 10.4 | △ 12.8 | △ 8.2 | △ 6.5 | △ 7.5 | △ 17.8 | △ 11.2 | △ 13.7 | E16, 17 |
| △ 6.7 | △ 7.4 | △ 6.4 | △ 2.0 | △ 5.0 | △ 0.9 | △ 3.9 | △ 33.2 | △ 11.6 | △ 8.7 | △ 6.2 | 6.5 | 0.6 | △ 2.8 | △ 3.0 | E18 |
| △ 8.0 | △ 3.0 | △ 1.7 | 6.6 | △ 2.9 | 1.1 | △ 11.2 | △ 30.4 | △ 12.1 | △ 8.4 | △ 7.3 | 3.7 | 7.3 | △ 0.2 | 3.8 | E19 |
| △ 12.2 | △ 9.7 | △ 8.4 | 2.5 | 2.7 | △ 0.9 | △ 0.7 | △ 10.9 | △ 10.9 | △ 9.8 | △ 7.5 | △ 4.1 | 3.7 | 0.5 | △ 3.1 | E21 |
| △ 7.2 | △ 4.2 | △ 2.8 | 1.2 | △ 2.9 | △ 0.8 | △ 4.5 | △ 17.0 | △ 20.4 | △ 15.7 | △ 9.1 | △ 13.3 | △ 2.7 | △ 6.6 | △ 2.9 | E22 |
| △ 2.1 | △ 1.5 | 2.2 | 8.3 | △ 8.1 | △ 2.4 | △ 13.8 | △ 27.9 | △ 12.1 | △ 7.7 | △ 5.1 | 2.5 | 4.4 | 3.4 | 2.1 | E23 |
| △ 6.6 | △ 8.2 | △ 7.4 | △ 9.2 | △ 12.2 | △ 7.9 | △ 12.3 | △ 18.7 | △ 20.9 | △ 9.4 | △ 12.1 | △ 4.2 | 0.4 | △ 5.5 | △ 5.1 | E24 |
| △ 3.8 | △ 7.0 | △ 3.3 | △ 0.2 | △ 3.9 | △ 2.5 | 2.0 | △ 15.3 | △ 8.4 | △ 5.4 | △ 8.6 | △ 2.1 | △ 3.8 | △ 4.0 | △ 2.2 | E25 |
| △ 2.6 | △ 5.6 | △ 1.6 | 1.2 | 1.0 | 1.8 | △ 3.8 | △ 10.6 | △ 3.9 | △ 3.3 | △ 10.5 | △ 4.7 | △ 1.9 | △ 8.5 | △ 6.0 | E26 |
| △ 4.3 | △ 4.8 | 0.2 | 4.5 | △ 3.2 | 0.7 | △ 1.0 | △ 6.4 | △ 9.1 | △ 4.9 | △ 13.6 | △ 5.9 | 1.7 | △ 5.7 | △ 3.7 | E27 |
| △ 8.6 | △ 9.8 | △ 0.5 | 18.3 | 32.7 | 16.3 | 12.9 | 2.9 | 4.4 | 12.0 | 20.3 | 28.8 | 18.0 | 5.5 | 9.1 | E28 |
| △ 4.3 | △ 4.9 | △ 0.6 | 5.7 | 0.8 | 0.7 | 1.6 | △ 19.3 | △ 3.5 | △ 3.0 | △ 8.8 | 2.3 | 0.3 | △ 0.8 | △ 1.3 | E29 |
| △ 11.0 | △ 5.9 | △ 0.8 | △ 1.8 | △ 6.3 | △ 3.2 | △ 4.7 | △ 16.9 | △ 11.8 | △ 6.0 | △ 3.3 | △ 3.1 | 4.7 | 0.0 | △ 3.6 | E30 |
| △ 3.7 | △ 7.7 | △ 4.4 | 0.9 | △ 1.3 | 0.7 | △ 4.7 | △ 24.1 | △ 17.1 | △ 7.1 | △ 6.2 | △ 4.3 | 4.1 | 1.9 | 0.7 | E31 |
| △ 13.0 | △ 16.2 | △ 9.6 | 4.7 | 7.2 | 6.9 | 1.3 | △ 12.6 | △ 5.5 | △ 4.8 | △ 3.4 | 0.9 | 5.9 | 6.4 | 0.6 | E32, 20 |
| △ 1.0 | △ 5.4 | △ 1.2 | 5.1 | △ 1.2 | 1.3 | △ 2.1 | △ 6.4 | △ 5.2 | △ 1.0 | △ 7.3 | △ 0.9 | 3.0 | △ 1.4 | △ 2.6 | I-1 |
| △ 1.5 | △ 1.3 | △ 0.3 | △ 2.4 | △ 1.4 | △ 2.0 | △ 5.6 | △ 12.4 | △ 5.6 | △ 3.5 | △ 5.0 | △ 4.4 | △ 3.9 | △ 4.5 | △ 4.6 | I-2 |

指 数

对 前 年 同 月 比

第10表 産業大中分類別

| 指 数 | 産 業 | 2019年 平均 | 2020年 平均 | 2020年 | | | | | | | | |
|-------------------------------|--|-------------|-------------|--------|-------|--------|-------|--------|-------|--------|--------|--------|
| | | | | 0 | | | 1 | | | 9 | | |
| | | | | 1 月 | 2 月 | 3 月 | 4 月 | 5 月 | 6 月 | 7 月 | 8 月 | 9 月 |
| 指 数 | TL 調査 産 業 計 | 96.7 | 95.5 | 89.5 | 96.1 | 96.7 | 99.2 | 93.6 | 99.0 | 101.4 | 92.4 | 97.0 |
| | D 建設 設 業 | 100.3 | 98.9 | 91.1 | 101.3 | 101.4 | 103.3 | 93.2 | 103.5 | 106.2 | 95.5 | 101.0 |
| | E 製 造 業 | 98.7 | 96.7 | 88.7 | 100.6 | 99.9 | 102.0 | 93.7 | 101.3 | 105.0 | 90.8 | 100.7 |
| | F 電気・ガス・熱供給・水道業 | 96.5 | 97.7 | 95.0 | 92.9 | 94.0 | 92.7 | 98.6 | 96.9 | 99.9 | 104.2 | 91.9 |
| | G 情報 通 信 業 | 97.2 | 97.5 | 90.9 | 93.6 | 99.5 | 98.8 | 94.9 | 99.0 | 106.8 | 91.4 | 96.0 |
| | H 運輸 業 , 郵 便 業 | 96.8 | 97.5 | 90.1 | 97.4 | 95.4 | 99.3 | 93.0 | 99.5 | 101.4 | 92.0 | 97.8 |
| | I 卸 売 業 , 小 売 業 | 96.1 | 95.6 | 87.0 | 94.6 | 93.7 | 97.5 | 92.8 | 98.9 | 98.8 | 95.6 | 97.1 |
| | J 金 融 業 , 保 険 業 | 96.6 | 96.1 | 92.5 | 92.9 | 95.3 | 98.0 | 96.4 | 97.2 | 101.0 | 99.9 | 92.4 |
| | K 不 動 産 業 , 物 品 賃 貸 業 | 102.5 | 105.4 | 97.8 | 100.3 | 104.4 | 104.8 | 97.3 | 100.7 | 109.1 | 104.8 | 101.3 |
| | L 学 術 研 究 , 専 門 ・ 技 術 サ ー ビ ス 業 | 98.4 | 96.0 | 87.6 | 101.5 | 99.0 | 102.5 | 93.9 | 103.4 | 105.3 | 90.5 | 98.7 |
| | M 宿 泊 業 , 飲 食 サ ー ビ ス 業 | 90.1 | 82.0 | 90.2 | 86.7 | 90.6 | 92.1 | 90.2 | 90.5 | 92.2 | 94.1 | 89.1 |
| | N 生 活 関 連 サ ー ビ ス 業 , 娯 楽 業 | 92.1 | 85.2 | 90.7 | 89.9 | 92.3 | 91.6 | 91.3 | 92.8 | 97.1 | 91.6 | 93.7 |
| | O 教 育 , 学 習 支 援 業 | 101.8 | 102.8 | 102.8 | 106.9 | 101.0 | 108.7 | 104.0 | 106.4 | 104.6 | 72.3 | 101.6 |
| | P 医 療 , 福 祉 | 96.2 | 97.4 | 90.0 | 90.2 | 95.9 | 98.7 | 94.9 | 98.1 | 99.8 | 97.8 | 94.6 |
| | Q 複 合 サ ー ビ ス 事 業 | 92.2 | 89.9 | 88.9 | 87.1 | 94.0 | 96.5 | 90.8 | 95.1 | 100.6 | 92.5 | 84.4 |
| | R サービス業(他に分類されないもの) | 93.6 | 89.3 | 87.4 | 93.2 | 95.3 | 93.8 | 92.0 | 93.6 | 97.4 | 92.8 | 93.2 |
| | E09,10 食 料 品 製 造 業 , 飲 料 ・ た ば こ ・ 飼 料 製 造 業 | 101.7 | 99.5 | 88.4 | 100.7 | 99.1 | 110.4 | 99.6 | 105.3 | 105.4 | 96.6 | 101.9 |
| | E11 織 維 工 業 | 95.7 | 92.9 | 80.6 | 98.9 | 95.3 | 98.6 | 89.4 | 104.3 | 97.6 | 89.9 | 100.3 |
| | E12 木 材 ・ 木 製 品 製 造 業 (家 具 を 除 く) | 100.9 | 101.2 | 90.6 | 99.1 | 99.1 | 107.0 | 90.2 | 106.5 | 102.3 | 96.7 | 104.6 |
| | E13 家 具 ・ 装 備 品 製 造 業 | 101.5 | 99.4 | 89.0 | 104.7 | 102.0 | 102.6 | 94.4 | 104.9 | 113.4 | 87.7 | 107.5 |
| | E14 パ ル プ ・ 紙 ・ 紙 加 工 品 製 造 業 | 96.7 | 94.1 | 84.5 | 98.2 | 98.7 | 95.2 | 85.5 | 99.7 | 96.9 | 98.3 | 104.7 |
| | E15 印 刷 ・ 同 関 連 業 | 97.0 | 94.4 | 83.2 | 105.1 | 95.0 | 104.2 | 84.8 | 102.6 | 100.8 | 92.7 | 101.7 |
| | E16,17 化 学 工 業 , 石 油 製 品 ・ 石 炭 製 品 製 造 業 | 97.3 | 92.8 | 89.9 | 94.2 | 97.5 | 96.8 | 94.4 | 97.2 | 103.8 | 91.5 | 95.1 |
| | E18 プ ラ ス チ ッ ク 製 品 製 造 業 | 98.9 | 95.6 | 89.5 | 102.2 | 99.0 | 105.6 | 93.8 | 102.0 | 106.3 | 85.6 | 97.3 |
| | E19 ゴ ム 製 品 製 造 業 | 98.2 | 97.5 | 88.8 | 100.4 | 101.8 | 100.4 | 90.3 | 99.1 | 108.9 | 83.6 | 103.9 |
| | E21 窯 業 ・ 土 石 製 品 製 造 業 | 96.4 | 95.4 | 82.9 | 96.7 | 99.3 | 98.5 | 93.5 | 96.7 | 102.1 | 90.3 | 99.0 |
| | E22 鉄 鋼 製 造 業 | 98.0 | 94.6 | 90.1 | 100.5 | 96.8 | 101.6 | 93.0 | 101.1 | 104.1 | 89.2 | 101.9 |
| | E23 非 鉄 金 属 製 造 業 | 105.7 | 101.3 | 85.6 | 110.3 | 105.1 | 115.9 | 96.6 | 107.4 | 113.0 | 95.5 | 114.9 |
| | E24 金 属 製 品 製 造 業 | 98.0 | 92.6 | 84.4 | 107.5 | 98.7 | 104.7 | 84.3 | 103.8 | 102.3 | 87.0 | 101.5 |
| | E25 は ん 用 機 械 器 具 製 造 業 | 99.1 | 96.6 | 84.4 | 104.2 | 100.1 | 101.3 | 89.5 | 105.0 | 104.9 | 88.3 | 101.4 |
| | E26 生 産 用 機 械 器 具 製 造 業 | 97.3 | 95.9 | 82.6 | 101.7 | 99.2 | 101.7 | 88.2 | 103.5 | 102.3 | 88.9 | 99.3 |
| | E27 業 務 用 機 械 器 具 製 造 業 | 99.6 | 98.2 | 85.8 | 101.2 | 100.2 | 102.8 | 92.6 | 104.5 | 104.7 | 97.8 | 99.4 |
| | E28 電 子 部 品 ・ デ バ イ ス ・ 電 子 回 路 製 造 業 | 89.9 | 99.7 | 77.7 | 85.1 | 85.8 | 96.3 | 82.2 | 101.4 | 98.7 | 78.5 | 87.3 |
| E29 電 気 機 械 器 具 製 造 業 | 99.2 | 99.0 | 88.6 | 101.6 | 101.1 | 102.7 | 94.5 | 101.8 | 106.4 | 89.7 | 99.5 | |
| E30 情 報 通 信 機 械 器 具 製 造 業 | 101.2 | 96.7 | 97.8 | 101.2 | 99.3 | 106.8 | 105.2 | 107.8 | 110.9 | 92.3 | 99.3 | |
| E31 輸 送 用 機 械 器 具 製 造 業 | 99.3 | 97.5 | 93.1 | 99.0 | 101.6 | 100.3 | 97.6 | 98.9 | 106.8 | 92.2 | 101.1 | |
| E32,20 その他の製造業、なめし革・同製品・毛皮製造業 | 92.5 | 92.7 | 82.5 | 95.9 | 95.2 | 94.8 | 84.2 | 95.8 | 99.2 | 84.9 | 95.8 | |
| I-1 卸 売 業 | 96.6 | 95.6 | 82.9 | 98.3 | 95.8 | 100.9 | 91.0 | 102.0 | 100.6 | 94.7 | 96.5 | |
| I-2 小 売 業 | 95.4 | 95.2 | 90.1 | 91.5 | 92.0 | 94.6 | 93.8 | 95.9 | 97.0 | 96.1 | 97.1 | |
| 対 前 年 同 月 比 (%) | TL 調査 産 業 計 | △ 2.0 | △ 1.2 | △ 2.7 | △ 0.5 | △ 2.5 | △ 2.2 | △ 3.1 | △ 3.7 | △ 0.2 | △ 2.9 | 0.9 |
| | D 建設 設 業 | △ 1.3 | △ 1.4 | △ 3.6 | 1.8 | △ 0.4 | △ 0.2 | △ 5.6 | △ 1.1 | 1.2 | △ 1.4 | 1.9 |
| | E 製 造 業 | △ 1.1 | △ 2.0 | △ 2.0 | 1.0 | △ 2.2 | △ 1.1 | △ 0.5 | △ 3.2 | 1.7 | △ 2.3 | 3.2 |
| | F 電気・ガス・熱供給・水道業 | △ 4.1 | 1.2 | △ 0.9 | 0.2 | 0.3 | △ 5.6 | △ 4.0 | △ 6.0 | △ 5.9 | △ 2.0 | △ 11.0 |
| | G 情報 通 信 業 | △ 1.2 | 0.3 | △ 2.6 | 0.9 | △ 1.6 | 0.0 | △ 4.9 | 0.1 | 2.2 | △ 8.3 | 3.6 |
| | H 運輸 業 , 郵 便 業 | △ 2.2 | 0.7 | △ 0.9 | 2.0 | △ 3.7 | △ 0.4 | △ 1.0 | △ 3.2 | △ 2.3 | △ 4.9 | △ 1.7 |
| | I 卸 売 業 , 小 売 業 | 0.1 | △ 0.5 | △ 3.0 | 1.5 | 0.4 | △ 0.5 | △ 1.3 | △ 0.1 | 0.0 | 1.3 | 0.8 |
| | J 金 融 業 , 保 険 業 | △ 2.6 | △ 0.5 | △ 2.7 | 2.3 | △ 1.4 | △ 2.6 | △ 4.8 | △ 5.7 | △ 1.9 | △ 4.1 | △ 2.4 |
| | K 不 動 産 業 , 物 品 賃 貸 業 | △ 2.7 | 2.8 | △ 3.5 | △ 5.6 | △ 0.3 | △ 0.8 | △ 5.4 | △ 8.5 | 2.2 | 2.0 | △ 2.6 |
| | L 学 術 研 究 , 専 門 ・ 技 術 サ ー ビ ス 業 | △ 1.1 | △ 2.4 | △ 1.6 | 4.9 | △ 2.5 | △ 1.7 | △ 3.6 | △ 2.0 | 2.8 | △ 3.5 | 5.2 |
| | M 宿 泊 業 , 飲 食 サ ー ビ ス 業 | △ 7.6 | △ 9.0 | △ 8.3 | △ 8.1 | △ 9.1 | △ 9.2 | △ 9.9 | △ 8.5 | △ 5.3 | △ 5.0 | △ 6.6 |
| | N 生 活 関 連 サ ー ビ ス 業 , 娯 楽 業 | 0.1 | △ 7.5 | △ 2.4 | △ 0.4 | 0.5 | △ 7.1 | △ 3.9 | △ 2.3 | 5.5 | △ 0.9 | 5.6 |
| | O 教 育 , 学 習 支 援 業 | △ 2.2 | 1.0 | 5.1 | 0.8 | △ 5.2 | △ 1.6 | △ 7.1 | △ 6.5 | △ 1.1 | △ 10.5 | 4.6 |
| | P 医 療 , 福 祉 | △ 5.7 | 1.2 | △ 8.4 | △ 8.1 | △ 6.9 | △ 5.9 | △ 6.8 | △ 8.7 | △ 4.7 | △ 5.7 | 0.1 |
| | Q 複 合 サ ー ビ ス 事 業 | △ 7.2 | △ 2.5 | △ 5.6 | △ 4.6 | △ 5.6 | △ 6.2 | △ 10.3 | △ 7.2 | 1.7 | △ 9.8 | △ 8.5 |
| | R サービス業(他に分類されないもの) | △ 1.1 | △ 4.6 | 1.5 | △ 0.4 | 0.4 | △ 2.2 | 0.8 | △ 3.5 | 1.5 | 0.1 | 0.6 |
| | E09,10 食 料 品 製 造 業 , 飲 料 ・ た ば こ ・ 飼 料 製 造 業 | 1.6 | △ 2.2 | △ 6.5 | 0.6 | 0.3 | 6.3 | △ 1.1 | 1.0 | 6.5 | △ 2.4 | 4.6 |
| | E11 織 維 工 業 | △ 0.1 | △ 2.9 | △ 3.2 | 4.5 | 1.8 | △ 1.7 | 0.2 | 1.2 | △ 1.7 | △ 1.3 | 3.0 |
| | E12 木 材 ・ 木 製 品 製 造 業 (家 具 を 除 く) | 3.0 | 0.3 | 6.7 | △ 2.0 | 4.0 | 1.8 | 7.6 | △ 0.2 | 0.7 | 7.0 | 6.7 |
| | E13 家 具 ・ 装 備 品 製 造 業 | 1.6 | △ 2.1 | △ 0.3 | 0.5 | △ 3.1 | △ 1.2 | 4.0 | △ 2.7 | 11.3 | △ 1.0 | 7.7 |
| | E14 パ ル プ ・ 紙 ・ 紙 加 工 品 製 造 業 | △ 1.2 | △ 2.7 | △ 11.2 | △ 8.1 | △ 3.9 | △ 5.5 | △ 13.6 | △ 7.4 | 3.3 | 11.3 | 14.2 |
| | E15 印 刷 ・ 同 関 連 業 | △ 3.8 | △ 2.7 | △ 5.6 | 4.3 | △ 6.6 | △ 1.5 | △ 8.5 | △ 4.0 | △ 4.2 | △ 4.1 | 0.8 |
| | E16,17 化 学 工 業 , 石 油 製 品 ・ 石 炭 製 品 製 造 業 | △ 1.7 | △ 4.6 | 1.0 | △ 1.2 | △ 3.8 | △ 4.3 | △ 1.6 | △ 7.2 | 1.4 | △ 6.3 | △ 2.0 |
| | E18 プ ラ ス チ ッ ク 製 品 製 造 業 | △ 0.8 | △ 3.3 | 1.8 | △ 2.4 | △ 4.7 | 2.6 | 3.2 | △ 4.6 | 3.5 | △ 4.8 | △ 1.1 |
| | E19 ゴ ム 製 品 製 造 業 | △ 0.7 | △ 0.7 | △ 1.4 | 0.9 | △ 3.6 | 0.1 | △ 3.5 | △ 5.6 | 5.8 | △ 2.6 | 6.1 |
| | E21 窯 業 ・ 土 石 製 品 製 造 業 | △ 3.8 | △ 1.0 | △ 8.2 | 1.7 | △ 2.6 | △ 5.6 | △ 2.9 | △ 8.7 | △ 3.3 | △ 2.7 | 0.3 |
| | E22 鉄 鋼 製 造 業 | 0.2 | △ 3.5 | 0.4 | 2.9 | △ 4.7 | 4.1 | △ 0.2 | 1.2 | 1.4 | △ 4.6 | 9.1 |
| | E23 非 鉄 金 属 製 造 業 | 5.1 | △ 4.2 | △ 3.2 | 10.6 | 1.4 | 11.5 | 3.9 | 0.3 | 8.0 | 6.0 | 10.1 |
| | E24 金 属 製 品 製 造 業 | △ 3.6 | △ 5.5 | △ 2.3 | 1.7 | △ 2.2 | △ 3.9 | △ 4.0 | △ 5.5 | △ 5.2 | △ 3.2 | △ 3.5 |
| | E25 は ん 用 機 械 器 具 製 造 業 | △ 4.3 | △ 2.5 | △ 7.3 | △ 0.2 | △ 4.4 | △ 5.2 | △ 9.3 | △ 3.6 | △ 0.8 | △ 8.9 | △ 0.3 |
| | E26 生 産 用 機 械 器 具 製 造 業 | △ 3.0 | △ 1.4 | △ 5.5 | △ 0.8 | △ 1.5 | △ 2.2 | △ 4.8 | △ 3.4 | △ 0.6 | △ 6.5 | △ 1.6 |
| | E27 業 務 用 機 械 器 具 製 造 業 | △ 0.5 | △ 1.4 | △ 0.1 | 0.5 | 0.9 | △ 0.1 | △ 3.7 | △ 3.2 | 0.3 | 2.2 | 2.1 |
| | E28 電 子 部 品 ・ デ バ イ ス ・ 電 子 回 路 製 造 業 | △ 4.7 | 10.9 | △ 4.5 | 0.9 | △ 14.5 | 1.9 | △ 6.2 | 2.1 | 1.2 | △ 8.4 | △ 14.4 |
| E29 電 気 機 械 器 具 製 造 業 | △ 0.3 | △ 0.2 | 2.3 | 0.1 | △ 2.7 | 1.2 | 2.4 | △ 4.4 | 5.0 | 0.6 | 0.9 | |
| E30 情 報 通 信 機 械 器 具 製 造 業 | △ 3.4 | △ 4.4 | △ 2.3 | 1.6 | △ 6.7 | △ 2.4 | 0.8 | 0.7 | 0.5 | △ 10.9 | △ 4.1 | |
| E31 輸 送 用 機 械 器 具 製 造 業 | △ 0.6 | △ 1.8 | △ 0.4 | 1.3 | △ 1.8 | △ 2.7 | 2.2 | △ 3.3 | 2.5 | △ 1.2 | 6.4 | |
| E32,20 その他の製造業、なめし革・同製品・毛皮製造業 | 0.5 | 0.2 | △ 3.1 | 1.7 | 0.6 | 0.3 | △ 4.5 | △ 0.4 | 2.5 | 2.7 | 7.5 | |
| I-1 卸 売 業 | △ 2.7 | △ 1.0 | △ 5.6 | 0.2 | △ 0.7 | △ 3.3 | △ 5.4 | △ 3.0 | △ 2.2 | 1.0 | △ 3.4 | |
| I-2 小 売 業 | 2.4 | △ 0.2 | △ 1.3 | 2.5 | 1.4 | 1.6 | 1.7 | 2.1 | 1.6 | 1.4 | 3.7 | |

労働時間指数（所定内労働時間数）

（2015年平均=100、常用労働者5人以上）

| 月 別 | | | 年 月 別 | | | | | | | | | | | | 産 業 |
|--------|--------|-------|-------|-------|-------|--------|--------|--------|--------|--------|--------|-------|-------|-------|---------|
| 10 月 | 11 月 | 12 月 | 1 月 | 2 月 | 3 月 | 4 月 | 5 月 | 6 月 | 7 月 | 8 月 | 9 月 | 10 月 | 11 月 | 12 月 | |
| 98.3 | 99.3 | 97.7 | 90.7 | 95.2 | 96.9 | 98.4 | 84.9 | 96.4 | 101.1 | 89.5 | 96.7 | 101.1 | 98.7 | 96.1 | TL |
| 101.5 | 102.8 | 102.8 | 91.4 | 100.1 | 99.9 | 102.8 | 88.3 | 103.5 | 104.3 | 91.7 | 100.9 | 102.5 | 102.0 | 99.0 | D |
| 101.3 | 102.6 | 98.3 | 91.9 | 100.7 | 101.9 | 102.5 | 80.0 | 93.7 | 102.0 | 86.7 | 99.3 | 103.6 | 101.9 | 96.7 | E |
| 94.7 | 100.3 | 96.4 | 95.8 | 90.1 | 90.1 | 99.8 | 98.8 | 94.7 | 108.3 | 100.4 | 94.5 | 99.6 | 104.9 | 95.3 | F |
| 101.4 | 98.2 | 96.3 | 92.5 | 91.3 | 99.2 | 102.6 | 89.2 | 102.9 | 104.4 | 89.1 | 99.0 | 103.6 | 98.8 | 96.8 | G |
| 97.9 | 98.4 | 99.2 | 92.8 | 97.6 | 101.1 | 100.4 | 87.5 | 99.5 | 102.4 | 89.0 | 98.7 | 102.9 | 99.1 | 99.3 | H |
| 97.9 | 99.8 | 99.4 | 92.6 | 95.2 | 96.4 | 97.8 | 88.4 | 97.7 | 100.0 | 92.8 | 95.1 | 98.3 | 97.5 | 95.5 | I |
| 97.7 | 98.0 | 97.3 | 94.3 | 88.3 | 94.4 | 95.2 | 88.8 | 98.6 | 105.4 | 95.4 | 93.9 | 103.0 | 98.3 | 97.9 | J |
| 104.5 | 104.0 | 101.0 | 100.9 | 105.6 | 108.5 | 108.8 | 93.1 | 100.9 | 109.3 | 101.9 | 107.6 | 113.5 | 109.9 | 104.9 | K |
| 100.6 | 101.2 | 97.1 | 89.9 | 94.9 | 99.6 | 101.9 | 83.6 | 101.9 | 103.4 | 85.9 | 100.4 | 101.7 | 95.9 | 93.1 | L |
| 86.0 | 86.2 | 93.4 | 88.9 | 84.4 | 83.6 | 68.5 | 67.1 | 77.6 | 86.2 | 85.5 | 84.3 | 86.6 | 84.9 | 86.6 | M |
| 91.0 | 91.7 | 91.4 | 87.9 | 91.1 | 92.1 | 89.7 | 71.3 | 83.8 | 80.0 | 78.1 | 80.4 | 88.6 | 89.0 | 90.2 | N |
| 109.5 | 104.8 | 98.9 | 97.5 | 100.3 | 95.4 | 108.3 | 97.6 | 119.6 | 111.8 | 78.1 | 104.9 | 116.3 | 103.4 | 100.7 | O |
| 96.3 | 99.8 | 98.3 | 87.2 | 92.2 | 95.1 | 103.5 | 93.9 | 99.4 | 103.3 | 97.6 | 99.0 | 100.5 | 99.8 | 97.1 | P |
| 92.0 | 89.8 | 95.1 | 85.3 | 80.0 | 92.1 | 91.8 | 81.0 | 93.9 | 92.5 | 89.1 | 87.2 | 97.8 | 87.9 | 100.4 | Q |
| 95.9 | 95.2 | 93.6 | 84.7 | 87.2 | 88.1 | 84.7 | 80.8 | 85.8 | 97.7 | 88.9 | 88.0 | 97.9 | 94.7 | 93.0 | R |
| 102.8 | 103.4 | 106.2 | 97.1 | 107.4 | 103.0 | 103.9 | 78.4 | 94.3 | 103.0 | 96.1 | 98.6 | 101.8 | 104.2 | 106.5 | E09, 10 |
| 97.3 | 101.4 | 94.5 | 88.7 | 101.1 | 99.8 | 100.6 | 69.4 | 86.6 | 92.2 | 82.5 | 97.5 | 99.5 | 100.9 | 96.1 | E11 |
| 102.3 | 107.9 | 104.7 | 87.8 | 110.6 | 98.9 | 111.8 | 89.8 | 106.4 | 105.2 | 87.1 | 105.2 | 99.7 | 105.1 | 106.9 | E12 |
| 106.7 | 106.4 | 98.4 | 91.5 | 104.5 | 104.9 | 101.0 | 72.2 | 91.5 | 110.8 | 83.1 | 111.6 | 110.8 | 110.5 | 100.4 | E13 |
| 100.2 | 98.9 | 100.0 | 83.2 | 103.3 | 96.7 | 106.8 | 80.5 | 99.4 | 90.7 | 83.1 | 94.8 | 93.7 | 97.0 | 100.1 | E14 |
| 92.9 | 99.7 | 101.2 | 86.3 | 101.1 | 102.1 | 100.4 | 79.6 | 89.2 | 91.1 | 87.4 | 96.9 | 101.6 | 98.6 | 98.2 | E15 |
| 103.6 | 104.5 | 99.4 | 89.9 | 90.6 | 89.9 | 93.4 | 91.8 | 89.9 | 101.0 | 88.6 | 91.1 | 94.5 | 102.1 | 90.8 | E16, 17 |
| 103.1 | 104.4 | 97.8 | 89.6 | 100.9 | 102.5 | 107.1 | 70.9 | 96.7 | 100.7 | 81.0 | 102.0 | 102.5 | 99.4 | 94.2 | E18 |
| 102.8 | 103.0 | 94.9 | 93.9 | 98.8 | 106.3 | 98.6 | 72.5 | 97.0 | 104.6 | 80.7 | 107.4 | 107.9 | 104.2 | 97.8 | E19 |
| 98.3 | 101.1 | 98.2 | 89.3 | 99.1 | 99.6 | 100.8 | 86.4 | 95.9 | 94.4 | 87.5 | 94.7 | 102.1 | 101.0 | 94.5 | E21 |
| 100.2 | 102.0 | 95.1 | 92.4 | 99.8 | 100.8 | 102.3 | 83.0 | 89.3 | 94.3 | 85.5 | 94.0 | 100.9 | 98.9 | 94.1 | E22 |
| 113.3 | 107.8 | 103.1 | 95.6 | 107.5 | 107.6 | 106.2 | 74.5 | 102.7 | 104.7 | 87.4 | 108.4 | 105.3 | 111.3 | 103.8 | E23 |
| 97.9 | 103.5 | 100.6 | 83.1 | 98.7 | 97.8 | 99.4 | 76.9 | 94.1 | 95.5 | 80.0 | 96.7 | 97.9 | 97.8 | 92.9 | E24 |
| 103.6 | 105.2 | 100.9 | 88.5 | 102.2 | 99.6 | 102.6 | 80.2 | 99.5 | 102.1 | 83.0 | 100.4 | 102.2 | 101.6 | 97.4 | E25 |
| 98.3 | 102.4 | 99.7 | 87.9 | 102.8 | 100.2 | 102.9 | 83.7 | 100.1 | 101.3 | 83.6 | 97.9 | 99.6 | 96.3 | 94.2 | E26 |
| 97.3 | 106.3 | 102.7 | 91.1 | 98.7 | 102.6 | 106.5 | 91.5 | 101.0 | 104.0 | 87.7 | 95.7 | 99.7 | 101.5 | 98.3 | E27 |
| 89.9 | 98.7 | 97.3 | 85.9 | 108.2 | 98.8 | 102.9 | 83.5 | 105.4 | 107.8 | 90.6 | 107.2 | 102.9 | 100.7 | 102.3 | E28 |
| 102.4 | 102.7 | 99.4 | 93.1 | 101.3 | 100.6 | 104.9 | 81.4 | 103.3 | 108.0 | 84.9 | 103.9 | 103.6 | 103.5 | 99.2 | E29 |
| 95.5 | 100.9 | 97.0 | 95.5 | 94.6 | 96.3 | 102.5 | 88.7 | 96.7 | 105.6 | 90.0 | 96.9 | 99.9 | 100.7 | 93.4 | E30 |
| 102.7 | 102.2 | 95.8 | 95.1 | 98.6 | 104.2 | 101.9 | 80.3 | 88.4 | 104.6 | 89.2 | 99.2 | 108.1 | 103.9 | 95.9 | E31 |
| 94.1 | 94.3 | 93.7 | 88.3 | 102.9 | 99.9 | 98.2 | 81.6 | 99.5 | 96.2 | 78.6 | 92.8 | 92.7 | 93.4 | 87.8 | E32, 20 |
| 97.3 | 100.6 | 98.6 | 91.1 | 95.1 | 97.0 | 100.3 | 86.4 | 98.1 | 101.5 | 87.7 | 96.0 | 99.6 | 97.4 | 96.6 | I-1 |
| 98.1 | 98.9 | 99.8 | 93.4 | 95.0 | 95.6 | 95.2 | 89.5 | 96.8 | 98.3 | 96.7 | 94.1 | 96.7 | 97.0 | 94.1 | I-2 |
| △ 2.7 | △ 4.4 | △ 0.3 | 1.3 | △ 0.9 | 0.2 | △ 0.8 | △ 9.3 | △ 2.6 | △ 0.3 | △ 3.1 | △ 0.3 | 2.8 | △ 0.6 | △ 1.6 | TL |
| △ 4.2 | △ 3.4 | △ 0.6 | 0.3 | △ 1.2 | △ 1.5 | △ 0.5 | △ 5.3 | 0.0 | △ 1.8 | △ 4.0 | △ 0.1 | 1.0 | △ 0.8 | △ 3.7 | D |
| △ 1.8 | △ 4.3 | △ 0.7 | 3.6 | 0.1 | 2.0 | 0.5 | △ 14.6 | △ 7.5 | △ 2.9 | △ 4.5 | △ 1.4 | 2.3 | △ 0.7 | △ 1.6 | E |
| △ 0.1 | △ 7.4 | △ 5.9 | 0.8 | △ 3.0 | △ 4.1 | 7.7 | 0.2 | △ 2.3 | 8.4 | △ 3.6 | 2.8 | 5.2 | 4.6 | △ 1.1 | F |
| △ 3.3 | △ 2.3 | 2.1 | 1.8 | △ 2.5 | △ 0.3 | 3.8 | △ 6.0 | 3.9 | △ 2.2 | △ 2.5 | 3.1 | 2.2 | 0.6 | 0.5 | G |
| △ 3.2 | △ 5.7 | △ 1.7 | 3.0 | 0.2 | 6.0 | 1.1 | △ 5.9 | 0.0 | 1.0 | △ 3.3 | 0.9 | 5.1 | 0.7 | 0.1 | H |
| 1.8 | △ 1.6 | 2.3 | 6.4 | 0.6 | 2.9 | 0.3 | △ 4.7 | △ 1.2 | 1.2 | △ 2.9 | △ 2.1 | 0.4 | △ 2.3 | △ 3.9 | I |
| △ 0.1 | △ 6.9 | 0.0 | 1.9 | △ 5.0 | △ 0.9 | △ 2.9 | △ 7.9 | 1.4 | 4.4 | △ 4.5 | 1.6 | 5.4 | 0.3 | 0.6 | J |
| △ 1.6 | △ 4.8 | △ 2.7 | 3.2 | 5.3 | 3.9 | 3.8 | △ 4.3 | 0.2 | 0.2 | △ 2.8 | 6.2 | 8.6 | 5.7 | 3.9 | K |
| △ 3.2 | △ 5.2 | △ 2.0 | 2.6 | △ 6.5 | 0.6 | △ 0.6 | △ 11.0 | △ 1.5 | △ 1.8 | △ 5.1 | 1.7 | 1.1 | △ 5.2 | △ 4.1 | L |
| △ 9.0 | △ 8.8 | △ 3.1 | △ 1.4 | △ 2.7 | △ 7.7 | △ 25.6 | △ 25.6 | △ 14.3 | △ 6.5 | △ 9.1 | △ 5.4 | 0.7 | △ 1.5 | △ 7.3 | M |
| 0.8 | 3.5 | 2.9 | △ 3.1 | 1.3 | △ 0.2 | △ 2.1 | △ 21.9 | △ 9.7 | △ 17.6 | △ 14.7 | △ 14.2 | △ 2.6 | △ 2.9 | △ 1.3 | N |
| △ 2.1 | △ 4.9 | 2.3 | △ 5.2 | △ 6.2 | △ 5.5 | △ 0.4 | △ 6.2 | 12.4 | 6.9 | 8.0 | 3.2 | 6.2 | △ 1.3 | 1.8 | O |
| △ 7.3 | △ 4.7 | △ 0.4 | △ 3.1 | 2.2 | △ 0.8 | 4.9 | △ 1.1 | 1.3 | 3.5 | △ 0.2 | 4.7 | 4.4 | 0.0 | △ 1.2 | P |
| △ 12.3 | △ 13.0 | △ 3.9 | △ 4.0 | △ 8.2 | △ 2.0 | △ 4.9 | △ 10.8 | △ 1.3 | △ 8.1 | △ 3.7 | 3.3 | 6.3 | △ 2.1 | 5.6 | Q |
| △ 1.4 | △ 6.8 | △ 2.0 | △ 3.1 | △ 6.4 | △ 7.6 | △ 9.7 | △ 12.2 | △ 8.3 | 0.3 | △ 4.2 | △ 5.6 | 2.1 | △ 0.5 | △ 0.6 | R |
| 3.2 | 0.9 | 4.6 | 9.8 | 6.7 | 3.9 | △ 5.9 | △ 21.3 | △ 10.4 | △ 2.3 | △ 0.5 | △ 3.2 | △ 1.0 | 0.8 | 0.3 | E09, 10 |
| △ 0.3 | △ 1.5 | △ 3.2 | 10.0 | 2.2 | 4.7 | 2.0 | △ 22.4 | △ 17.0 | △ 5.5 | △ 8.2 | △ 2.8 | 2.3 | △ 0.5 | 1.7 | E11 |
| 1.2 | 3.0 | 1.3 | △ 3.1 | 11.6 | △ 0.2 | 4.5 | △ 0.4 | △ 0.1 | 2.8 | △ 9.9 | 0.6 | △ 2.5 | △ 2.6 | 2.1 | E12 |
| 3.9 | △ 0.5 | 0.2 | 2.8 | △ 0.2 | 2.8 | △ 1.6 | △ 23.5 | △ 12.8 | △ 2.3 | △ 5.2 | 3.8 | 3.8 | 3.9 | 2.0 | E13 |
| 7.9 | △ 1.6 | 4.9 | △ 1.5 | 5.2 | △ 2.0 | 12.2 | △ 5.8 | △ 0.3 | △ 6.4 | △ 15.5 | △ 9.5 | △ 6.5 | △ 1.9 | 0.1 | E14 |
| △ 9.0 | △ 8.3 | 1.7 | 3.7 | △ 3.8 | 7.5 | △ 3.6 | △ 6.1 | △ 13.1 | △ 9.6 | △ 5.7 | △ 4.7 | 9.4 | △ 1.1 | △ 3.0 | E15 |
| △ 0.1 | 1.1 | 3.6 | 0.0 | △ 3.8 | △ 7.8 | △ 3.5 | △ 2.8 | △ 7.5 | △ 2.7 | △ 3.2 | △ 4.2 | △ 8.8 | △ 2.3 | △ 8.7 | E16, 17 |
| △ 0.4 | △ 2.8 | 0.2 | 0.1 | △ 1.3 | 3.5 | 1.4 | △ 24.4 | △ 5.2 | △ 5.3 | △ 5.4 | 4.8 | △ 0.6 | △ 4.8 | △ 3.7 | E18 |
| △ 3.9 | △ 1.6 | 0.3 | 5.7 | △ 1.6 | 4.4 | △ 1.8 | △ 19.7 | △ 2.1 | △ 3.9 | △ 3.5 | 3.4 | 5.0 | 1.2 | 3.1 | E19 |
| △ 6.2 | △ 4.1 | △ 2.8 | 7.7 | 2.5 | 0.3 | 2.3 | △ 7.6 | △ 0.8 | △ 7.5 | △ 3.1 | △ 4.3 | 3.9 | △ 0.1 | △ 3.8 | E21 |
| △ 4.3 | △ 2.1 | △ 0.8 | 2.6 | △ 0.7 | 4.1 | 0.7 | △ 10.8 | △ 11.7 | △ 9.4 | △ 4.1 | △ 7.8 | 0.7 | △ 3.0 | △ 1.1 | E22 |
| 7.6 | △ 0.4 | 4.1 | 11.7 | △ 2.5 | 2.4 | △ 8.4 | △ 22.9 | △ 4.4 | △ 7.3 | △ 8.5 | △ 5.7 | △ 7.1 | 3.2 | 0.7 | E23 |
| △ 6.4 | △ 5.3 | △ 2.7 | △ 1.5 | △ 8.2 | △ 0.9 | △ 5.1 | △ 8.8 | △ 9.3 | △ 6.6 | △ 8.0 | △ 4.7 | 0.0 | △ 5.5 | △ 7.7 | E24 |
| △ 5.0 | △ 5.2 | △ 3.0 | 4.9 | △ 1.9 | △ 0.5 | 1.3 | △ 10.4 | △ 5.2 | △ 2.7 | △ 6.0 | △ 1.0 | △ 1.4 | △ 3.4 | △ 3.5 | E25 |
| △ 1.2 | △ 6.7 | △ 1.2 | 6.4 | 1.1 | 1.0 | 1.2 | △ 5.1 | △ 3.3 | △ 1.0 | △ 6.0 | △ 1.4 | 1.3 | △ 6.0 | △ 5.5 | E26 |
| △ 2.4 | △ 3.2 | 1.2 | 6.2 | △ 2.5 | 2.4 | 3.6 | △ 1.2 | △ 3.3 | △ 0.7 | △ 10.3 | △ 3.7 | 2.5 | △ 4.5 | △ 4.3 | E27 |
| △ 5.6 | △ 8.1 | 1.0 | 10.6 | 27.1 | 15.2 | 6.9 | 1.6 | 3.9 | 9.2 | 15.4 | 22.8 | 14.5 | 2.0 | 5.1 | E28 |
| △ 2.8 | △ 4.6 | △ 0.2 | 5.1 | △ 0.3 | △ 0.5 | 2.1 | △ 13.9 | 1.5 | 1.5 | △ 5.4 | 4.4 | 1.2 | 0.8 | △ 0.2 | E29 |
| △ 10.8 | △ 6.1 | △ 1.0 | △ 2.4 | △ 6.5 | △ 3.0 | △ 4.0 | △ 15.7 | △ 10.3 | △ 4.8 | △ 2.5 | △ 2.4 | 4.6 | △ 0.2 | △ 3.7 | E30 |
| △ 1.8 | △ 5.7 | △ 2.1 | 2.1 | △ 0.4 | 2.6 | 1.6 | △ 17.7 | △ 10.6 | △ 2.1 | △ 3.3 | △ 1.9 | 5.3 | 1.7 | 0.1 | E31 |
| 0.0 | △ 2.9 | 3.3 | 7.0 | 7.3 | 4.9 | 3.6 | △ 3.1 | 3.9 | △ 3.0 | △ 7.4 | △ 3.1 | △ 1.5 | △ 1.0 | △ 6.3 | E32, 20 |
| △ 1.7 | △ 6.6 | △ 1.9 | 9.9 | △ 3.3 | 1.3 | △ 0.6 | △ 5.1 | △ 3.8 | 0.9 | △ 7.4 | △ 0.5 | 2.4 | △ 3.2 | △ 2.0 | I-1 |
| 4.6 | 2.9 | 5.5 | 3.7 | 3.8 | 3.9 | 0.6 | △ 4.6 | 0.9 | 1.3 | 0.6 | △ 3.1 | △ 1.4 | △ 1.9 | △ 5.7 | I-2 |

指 数

対 前 年 同 月 比

(%)

第10表 産業大中分類別

| 指 数 | 産 業 | 2019年 平均 | 2020年 平均 | 年 | | | | | | | | |
|--|--|-------------|-------------|-------|--------|-------|--------|--------|-------|--------|--------|--------|
| | | | | 0 | | | 1 | | | 9 | | |
| | | | | 1 月 | 2 月 | 3 月 | 4 月 | 5 月 | 6 月 | 7 月 | 8 月 | 9 月 |
| 数 | T L 調 査 産 業 計 | 97.9 | 96.5 | 91.9 | 97.0 | 98.4 | 100.1 | 96.2 | 99.7 | 103.0 | 92.8 | 97.6 |
| | D 建 設 業 | 102.3 | 100.8 | 93.9 | 101.6 | 103.7 | 104.1 | 99.5 | 106.0 | 108.6 | 97.6 | 100.8 |
| | E 製 造 業 | 99.1 | 96.9 | 90.2 | 100.7 | 100.5 | 101.8 | 95.0 | 101.1 | 105.6 | 91.2 | 100.5 |
| | F 電 気 ・ ガ ス ・ 熱 供 給 ・ 水 道 業 | 97.7 | 98.6 | 94.9 | 92.7 | 93.9 | 92.6 | 98.5 | 96.8 | 101.0 | 107.0 | 95.0 |
| | G 情 報 通 信 業 | 98.8 | 99.5 | 94.4 | 94.7 | 100.5 | 100.1 | 96.8 | 100.1 | 108.7 | 91.3 | 96.6 |
| | H 運 輸 業 ， 郵 便 業 | 95.0 | 96.6 | 89.4 | 93.2 | 92.0 | 96.1 | 92.8 | 96.3 | 100.5 | 91.2 | 97.1 |
| | I 卸 売 業 ， 小 売 業 | 98.3 | 95.9 | 93.8 | 97.3 | 96.6 | 100.4 | 97.3 | 100.8 | 101.2 | 99.4 | 96.1 |
| | J 金 融 業 ， 保 険 業 | 97.3 | 96.2 | 91.0 | 92.7 | 96.2 | 96.5 | 97.6 | 97.6 | 103.0 | 100.9 | 94.7 |
| | K 不 動 産 業 ， 物 品 賃 貸 業 | 105.3 | 103.0 | 95.8 | 102.9 | 105.0 | 108.6 | 100.9 | 104.9 | 114.6 | 105.9 | 104.0 |
| | L 学 術 研 究 ， 専 門 ・ 技 術 サ ー ビ ス 業 | 100.8 | 99.4 | 92.1 | 99.8 | 99.9 | 102.8 | 98.3 | 101.6 | 111.5 | 92.4 | 100.5 |
| | M 宿 泊 業 ， 飲 食 サ ー ビ ス 業 | 90.5 | 79.8 | 90.2 | 84.9 | 92.2 | 91.6 | 92.4 | 92.4 | 92.7 | 91.7 | 89.5 |
| | N 生 活 関 連 サ ー ビ ス 業 ， 娯 楽 業 | 87.3 | 83.6 | 91.0 | 87.8 | 88.5 | 90.5 | 87.8 | 90.8 | 86.8 | 82.6 | 86.6 |
| | O 教 育 ， 学 習 支 援 業 | 104.3 | 102.9 | 107.2 | 111.0 | 102.6 | 110.0 | 106.7 | 108.1 | 107.0 | 74.3 | 102.8 |
| | P 医 療 ， 福 祉 | 98.9 | 99.7 | 94.0 | 90.6 | 99.5 | 101.1 | 99.5 | 100.2 | 102.4 | 100.5 | 96.7 |
| | Q 複 合 サ ー ビ ス 事 業 | 89.7 | 88.4 | 86.4 | 83.5 | 89.9 | 92.2 | 87.4 | 91.1 | 99.9 | 89.8 | 84.7 |
| | R サ ー ビ ス 業 (他 に 分 類 さ れ な い も の) | 94.3 | 92.0 | 87.2 | 94.2 | 97.5 | 95.1 | 94.6 | 93.7 | 97.1 | 93.2 | 92.5 |
| | E09,10 食 料 品 製 造 業 ・ 飲 料 ・ た ば こ ・ 飼 料 製 造 業 | 105.6 | 101.9 | 93.3 | 107.3 | 102.6 | 113.3 | 101.6 | 108.3 | 108.9 | 104.5 | 105.1 |
| | E11 織 維 工 業 | 89.1 | 88.3 | 79.0 | 88.5 | 91.4 | 89.9 | 85.5 | 94.3 | 94.6 | 83.4 | 91.7 |
| | E12 木 材 ・ 木 製 品 製 造 業 (家 具 を 除 く) | 97.9 | 94.7 | 77.3 | 101.2 | 97.7 | 107.3 | 80.8 | 110.7 | 101.9 | 92.0 | 106.2 |
| | E13 家 具 ・ 装 備 品 製 造 業 | 100.7 | 97.0 | 93.5 | 102.6 | 102.7 | 99.7 | 98.9 | 101.1 | 111.5 | 86.3 | 105.7 |
| | E14 パ ル プ ・ 紙 ・ 紙 加 工 品 製 造 業 | 99.4 | 91.2 | 88.6 | 104.6 | 100.9 | 100.3 | 91.1 | 103.8 | 100.0 | 94.9 | 103.1 |
| | E15 印 刷 ・ 同 関 連 業 | 100.3 | 97.8 | 83.9 | 110.3 | 101.0 | 109.7 | 80.3 | 105.5 | 100.1 | 91.0 | 110.5 |
| | E16,17 化 学 工 業 ・ 石 油 製 品 ・ 石 炭 製 品 製 造 業 | 98.9 | 92.7 | 91.9 | 94.9 | 99.5 | 98.4 | 97.1 | 97.0 | 105.7 | 91.1 | 96.3 |
| | E18 プ ラ ス チ ッ ク 製 品 製 造 業 | 98.9 | 95.4 | 91.4 | 102.1 | 100.7 | 106.8 | 96.0 | 101.7 | 107.1 | 84.0 | 95.6 |
| | E19 ゴ ム 製 品 製 造 業 | 98.1 | 96.0 | 90.3 | 100.8 | 104.0 | 99.9 | 93.1 | 99.2 | 108.6 | 83.2 | 101.3 |
| | E21 窯 業 ・ 土 石 製 品 製 造 業 | 97.4 | 95.3 | 87.8 | 96.1 | 100.9 | 97.4 | 94.8 | 99.5 | 102.5 | 90.6 | 98.7 |
| | E22 鉄 鋼 業 | 97.9 | 95.2 | 90.2 | 100.1 | 96.3 | 100.8 | 93.3 | 101.1 | 104.7 | 90.0 | 102.0 |
| | E23 非 鉄 金 属 製 造 業 | 104.2 | 101.3 | 86.0 | 111.6 | 105.2 | 114.8 | 94.4 | 109.1 | 111.7 | 89.7 | 109.3 |
| | E24 金 属 製 品 製 造 業 | 96.4 | 92.2 | 81.8 | 106.4 | 96.1 | 101.2 | 83.8 | 101.9 | 100.5 | 85.2 | 100.5 |
| | E25 は ん 用 機 械 器 具 製 造 業 | 96.4 | 95.4 | 84.5 | 100.7 | 98.0 | 98.2 | 88.2 | 100.7 | 101.9 | 86.1 | 98.0 |
| | E26 生 産 用 機 械 器 具 製 造 業 | 98.1 | 96.5 | 85.0 | 100.5 | 98.8 | 101.5 | 92.8 | 102.3 | 101.8 | 92.0 | 99.0 |
| E27 業 務 用 機 械 器 具 製 造 業 | 98.0 | 96.5 | 85.9 | 98.4 | 99.0 | 100.7 | 92.9 | 103.3 | 102.5 | 96.7 | 97.0 | |
| E28 電 子 部 品 ・ デ バ イ ス ・ 電 子 回 路 製 造 業 | 88.7 | 99.8 | 77.2 | 83.3 | 85.3 | 96.4 | 81.9 | 101.7 | 98.2 | 75.7 | 82.6 | |
| E29 電 気 機 械 器 具 製 造 業 | 98.9 | 99.0 | 89.0 | 101.0 | 99.9 | 101.7 | 94.8 | 101.1 | 107.8 | 89.4 | 98.8 | |
| E30 情 報 通 信 機 械 器 具 製 造 業 | 101.2 | 96.7 | 97.8 | 101.2 | 99.3 | 106.8 | 105.2 | 107.8 | 110.9 | 92.3 | 99.3 | |
| E31 輸 送 用 機 械 器 具 製 造 業 | 99.6 | 97.5 | 93.7 | 99.4 | 102.2 | 100.5 | 97.8 | 99.3 | 107.1 | 92.5 | 101.3 | |
| E32,20 そ の 他 の 製 造 業 ・ な め し 革 ・ 同 製 品 ・ 毛 皮 製 造 業 | 90.6 | 92.4 | 82.6 | 94.1 | 93.5 | 92.3 | 84.9 | 95.7 | 97.2 | 81.4 | 94.0 | |
| I-1 卸 売 業 | 96.1 | 95.0 | 87.4 | 96.1 | 93.8 | 100.1 | 92.2 | 98.8 | 100.4 | 97.6 | 93.7 | |
| I-2 小 売 業 | 99.1 | 95.4 | 98.8 | 97.5 | 98.2 | 99.5 | 100.6 | 101.1 | 100.4 | 99.7 | 97.0 | |
| 対 前 年 同 月 比 (%) | T L 調 査 産 業 計 | △ 2.2 | △ 1.4 | △ 2.1 | △ 0.4 | △ 2.6 | △ 2.3 | △ 1.9 | △ 4.2 | △ 0.3 | △ 3.6 | 0.9 |
| | D 建 設 業 | △ 0.4 | △ 1.5 | △ 4.9 | 4.0 | 1.6 | △ 0.5 | △ 4.1 | △ 2.4 | 1.5 | △ 0.2 | 5.4 |
| | E 製 造 業 | △ 0.6 | △ 2.2 | △ 0.7 | 2.1 | △ 1.8 | △ 0.6 | 0.4 | △ 2.5 | 2.1 | △ 2.0 | 3.6 |
| | F 電 気 ・ ガ ス ・ 熱 供 給 ・ 水 道 業 | △ 3.0 | 0.9 | △ 1.2 | △ 0.7 | △ 0.6 | △ 5.3 | △ 4.2 | △ 6.3 | △ 4.7 | 0.8 | △ 7.9 |
| | G 情 報 通 信 業 | △ 1.7 | 0.7 | △ 1.6 | 0.1 | △ 3.5 | △ 0.9 | △ 5.0 | △ 0.4 | 1.3 | △ 8.6 | 2.3 |
| | H 運 輸 業 ， 郵 便 業 | △ 3.2 | 1.7 | △ 3.1 | △ 2.8 | △ 7.3 | △ 3.6 | △ 1.0 | △ 6.3 | △ 0.8 | △ 4.0 | △ 0.3 |
| | I 卸 売 業 ， 小 売 業 | △ 2.1 | △ 2.4 | △ 4.0 | 1.0 | △ 1.5 | △ 2.7 | △ 2.8 | △ 2.8 | △ 2.1 | △ 0.8 | △ 2.9 |
| | J 金 融 業 ， 保 険 業 | 1.6 | △ 1.1 | △ 2.4 | 5.3 | 3.2 | △ 0.1 | 0.0 | △ 2.4 | 3.1 | 1.0 | 3.6 |
| | K 不 動 産 業 ， 物 品 賃 貸 業 | △ 1.9 | △ 2.2 | △ 7.4 | △ 3.2 | △ 1.4 | △ 1.9 | △ 3.4 | △ 6.8 | 4.6 | △ 2.7 | △ 0.1 |
| | L 学 術 研 究 ， 専 門 ・ 技 術 サ ー ビ ス 業 | 0.6 | △ 1.4 | 2.7 | 5.1 | △ 2.6 | 0.1 | △ 0.1 | △ 1.6 | 6.5 | △ 6.2 | 5.6 |
| | M 宿 泊 業 ， 飲 食 サ ー ビ ス 業 | △ 6.9 | △ 11.8 | △ 6.0 | △ 9.1 | △ 5.9 | △ 6.2 | △ 6.0 | △ 7.3 | △ 4.5 | △ 6.0 | △ 7.6 |
| | N 生 活 関 連 サ ー ビ ス 業 ， 娯 楽 業 | △ 11.4 | △ 4.2 | △ 9.9 | △ 7.0 | △ 6.3 | △ 14.2 | △ 11.2 | △ 7.2 | △ 12.4 | △ 16.4 | △ 10.0 |
| | O 教 育 ， 学 習 支 援 業 | △ 1.8 | △ 1.3 | 6.6 | 5.1 | △ 4.1 | △ 2.7 | △ 7.1 | △ 4.9 | △ 1.2 | △ 9.5 | 2.3 |
| | P 医 療 ， 福 祉 | △ 5.4 | 0.8 | △ 6.7 | △ 9.1 | △ 5.8 | △ 5.2 | △ 5.1 | △ 8.2 | △ 4.7 | △ 7.6 | 0.6 |
| | Q 複 合 サ ー ビ ス 事 業 | △ 6.5 | △ 1.4 | △ 6.8 | △ 6.0 | △ 8.1 | △ 7.7 | △ 10.6 | △ 8.7 | 5.5 | △ 6.2 | △ 3.3 |
| | R サ ー ビ ス 業 (他 に 分 類 さ れ な い も の) | △ 1.5 | △ 2.4 | △ 1.1 | △ 0.9 | 0.8 | △ 1.7 | 2.3 | △ 5.0 | 0.0 | 0.4 | △ 0.2 |
| | E09,10 食 料 品 製 造 業 ・ 飲 料 ・ た ば こ ・ 飼 料 製 造 業 | 4.7 | △ 3.5 | 0.1 | 6.9 | 5.3 | 8.1 | 0.9 | 4.4 | 7.6 | 2.4 | 6.7 |
| | E11 織 維 工 業 | △ 4.3 | △ 0.9 | △ 5.3 | △ 3.0 | △ 1.7 | △ 5.8 | △ 6.0 | △ 3.4 | △ 1.1 | △ 7.7 | 0.0 |
| | E12 木 材 ・ 木 製 品 製 造 業 (家 具 を 除 く) | 4.0 | △ 3.3 | △ 5.7 | 3.4 | 6.7 | 5.9 | △ 4.0 | 6.4 | 4.2 | 5.7 | 11.8 |
| | E13 家 具 ・ 装 備 品 製 造 業 | 1.2 | △ 3.7 | 2.7 | △ 0.2 | △ 1.8 | △ 0.6 | 8.4 | △ 3.8 | 8.7 | △ 3.8 | 8.3 |
| | E14 パ ル プ ・ 紙 ・ 紙 加 工 品 製 造 業 | 0.4 | △ 8.2 | △ 0.9 | 3.9 | 2.3 | 2.1 | △ 3.9 | 0.6 | 0.1 | 1.7 | 2.6 |
| | E15 印 刷 ・ 同 関 連 業 | △ 1.6 | △ 2.5 | △ 7.7 | 9.3 | △ 0.5 | 2.8 | △ 16.4 | △ 1.0 | △ 5.7 | △ 6.4 | 10.6 |
| | E16,17 化 学 工 業 ・ 石 油 製 品 ・ 石 炭 製 品 製 造 業 | △ 1.5 | △ 6.3 | 2.0 | △ 0.6 | △ 3.5 | △ 3.0 | △ 0.7 | △ 7.8 | 1.2 | △ 9.5 | △ 1.5 |
| | E18 プ ラ ス チ ッ ク 製 品 製 造 業 | △ 1.6 | △ 3.5 | 3.7 | △ 3.9 | △ 4.5 | 3.5 | 4.9 | △ 6.1 | 3.2 | △ 6.6 | △ 2.7 |
| | E19 ゴ ム 製 品 製 造 業 | △ 0.4 | △ 2.1 | 2.3 | 3.0 | △ 1.6 | 1.5 | 0.3 | △ 4.1 | 5.0 | △ 4.7 | 4.6 |
| | E21 窯 業 ・ 土 石 製 品 製 造 業 | △ 3.7 | △ 2.2 | △ 3.7 | 1.5 | △ 1.9 | △ 4.8 | △ 1.1 | △ 6.3 | △ 4.7 | △ 3.4 | 0.3 |
| | E22 鉄 鋼 業 | 0.7 | △ 2.8 | 0.9 | 6.2 | △ 6.0 | 4.1 | △ 0.4 | 1.4 | 3.3 | △ 0.9 | 8.6 |
| | E23 非 鉄 金 属 製 造 業 | △ 0.1 | △ 2.8 | △ 6.3 | 4.6 | △ 2.0 | 5.3 | △ 1.9 | △ 2.2 | 3.8 | △ 0.8 | 2.4 |
| | E24 金 属 製 品 製 造 業 | △ 4.5 | △ 4.4 | △ 5.4 | △ 0.6 | △ 4.9 | △ 5.8 | △ 3.1 | △ 7.4 | △ 4.2 | △ 3.5 | △ 3.0 |
| | E25 は ん 用 機 械 器 具 製 造 業 | △ 2.2 | △ 1.0 | △ 3.4 | 0.7 | △ 2.5 | △ 4.5 | △ 6.4 | △ 2.8 | 1.4 | △ 6.5 | 1.7 |
| | E26 生 産 用 機 械 器 具 製 造 業 | △ 0.6 | △ 1.6 | △ 3.8 | 2.9 | △ 0.4 | △ 0.9 | △ 0.7 | △ 2.3 | △ 0.5 | △ 2.3 | 1.6 |
| E27 業 務 用 機 械 器 具 製 造 業 | △ 1.1 | △ 1.5 | △ 0.8 | △ 0.6 | 0.3 | △ 1.1 | △ 2.9 | △ 3.0 | △ 1.0 | 1.8 | 2.4 | |
| E28 電 子 部 品 ・ デ バ イ ス ・ 電 子 回 路 製 造 業 | △ 6.1 | 12.5 | △ 5.2 | △ 1.4 | △ 15.3 | 1.9 | △ 6.1 | 2.1 | 0.5 | △ 11.6 | △ 19.6 | |
| E29 電 気 機 械 器 具 製 造 業 | △ 0.3 | 0.1 | 3.2 | 0.0 | △ 4.7 | 1.0 | 2.9 | △ 4.6 | 6.2 | 1.5 | 0.7 | |
| E30 情 報 通 信 機 械 器 具 製 造 業 | △ 3.4 | △ 4.4 | △ 2.3 | 1.6 | △ 6.7 | △ 2.4 | 0.8 | 0.7 | 0.5 | △ 10.9 | △ 4.1 | |
| E31 輸 送 用 機 械 器 具 製 造 業 | △ 0.3 | △ 2.1 | 0.0 | 2.4 | △ 1.1 | △ 2.1 | 2.1 | △ 2.3 | 2.7 | △ 1.1 | 6.7 | |
| E32,20 そ の 他 の 製 造 業 ・ な め し 革 ・ 同 製 品 ・ 毛 皮 製 造 業 | △ 5.1 | 2.0 | △ 4.9 | △ 3.1 | △ 4.7 | △ 3.7 | △ 5.8 | △ 3.4 | △ 4.8 | △ 5.8 | 0.8 | |
| I-1 卸 売 業 | △ 2.5 | △ 1.1 | △ 4.3 | 0.7 | △ 3.2 | △ 4.1 | △ 4.4 | △ 3.0 | △ 2.0 | 1.2 | △ 2.9 | |
| I-2 小 売 業 | △ 1.9 | △ 3.7 | △ 3.6 | 1.4 | 0.2 | △ 1.5 | △ 1.6 | △ 2.9 | △ 2.4 | △ 2.7 | △ 3.4 | |

労働時間指数（所定内労働時間数）

(2015年平均=100、常用労働者30人以上)

| 月 別 | | | 年 月 別 | | | | | | | | | | | | 産 業 |
|--------|--------|--------|--------|--------|--------|--------|--------|--------|--------|--------|-------|--------|-------|-------|---------|
| 10 月 | 11 月 | 12 月 | 1 月 | 2 月 | 3 月 | 4 月 | 5 月 | 6 月 | 7 月 | 8 月 | 9 月 | 10 月 | 11 月 | 12 月 | |
| 99.8 | 100.8 | 97.7 | 91.9 | 95.5 | 97.9 | 100.3 | 85.6 | 96.4 | 102.6 | 89.9 | 97.6 | 103.2 | 100.1 | 97.0 | T L |
| 104.4 | 105.4 | 101.8 | 95.2 | 99.3 | 98.8 | 105.8 | 92.9 | 100.5 | 109.8 | 97.5 | 100.3 | 106.3 | 102.9 | 100.6 | D |
| 101.6 | 102.7 | 97.7 | 92.5 | 100.1 | 102.0 | 102.2 | 79.7 | 93.0 | 102.9 | 86.9 | 99.8 | 104.7 | 102.4 | 96.9 | E |
| 96.1 | 104.0 | 99.9 | 98.3 | 92.9 | 90.8 | 100.9 | 102.7 | 95.0 | 109.0 | 102.6 | 93.3 | 98.9 | 104.8 | 94.4 | F |
| 103.2 | 101.3 | 97.6 | 96.1 | 93.2 | 101.8 | 104.1 | 89.9 | 106.0 | 108.6 | 91.9 | 100.7 | 107.0 | 99.3 | 95.7 | G |
| 97.3 | 96.9 | 97.1 | 93.4 | 95.4 | 101.2 | 100.9 | 88.1 | 98.1 | 100.7 | 89.5 | 96.6 | 101.5 | 96.6 | 97.1 | H |
| 97.8 | 100.1 | 99.0 | 94.9 | 96.4 | 96.8 | 97.8 | 91.1 | 96.6 | 99.3 | 93.9 | 94.1 | 97.7 | 97.3 | 95.4 | I |
| 99.5 | 99.9 | 98.3 | 93.7 | 88.3 | 96.8 | 98.1 | 87.3 | 100.7 | 103.8 | 91.7 | 95.6 | 103.2 | 96.2 | 99.0 | J |
| 108.0 | 106.0 | 106.8 | 97.5 | 99.2 | 103.6 | 106.9 | 95.5 | 109.0 | 106.8 | 97.6 | 101.5 | 109.2 | 105.7 | 103.5 | K |
| 107.2 | 104.0 | 99.2 | 94.8 | 95.6 | 104.9 | 107.9 | 84.6 | 107.4 | 109.3 | 86.3 | 103.5 | 106.4 | 96.8 | 95.7 | L |
| 87.5 | 87.5 | 93.0 | 89.2 | 83.0 | 78.2 | 57.4 | 59.5 | 76.6 | 83.3 | 84.2 | 83.7 | 89.5 | 87.2 | 86.3 | M |
| 82.1 | 86.9 | 86.3 | 79.9 | 84.8 | 79.6 | 78.6 | 45.9 | 74.2 | 84.0 | 83.9 | 86.0 | 98.2 | 102.4 | 105.6 | N |
| 111.5 | 109.6 | 100.3 | 94.7 | 94.9 | 91.5 | 108.0 | 97.8 | 122.3 | 114.3 | 75.0 | 107.8 | 118.8 | 105.6 | 103.9 | O |
| 98.6 | 102.8 | 100.8 | 88.2 | 91.8 | 96.3 | 109.1 | 98.9 | 100.8 | 104.7 | 101.4 | 99.8 | 103.4 | 102.2 | 99.5 | P |
| 89.0 | 88.3 | 93.9 | 85.4 | 79.3 | 89.6 | 90.1 | 84.5 | 93.6 | 90.1 | 87.3 | 84.8 | 94.9 | 85.1 | 96.6 | Q |
| 96.7 | 95.9 | 93.8 | 88.3 | 91.1 | 93.4 | 89.3 | 85.3 | 88.2 | 100.2 | 88.5 | 89.4 | 99.5 | 96.5 | 94.0 | R |
| 106.8 | 107.2 | 107.8 | 99.4 | 108.3 | 107.9 | 107.8 | 80.2 | 99.3 | 106.6 | 95.1 | 101.2 | 103.1 | 104.8 | 109.4 | E09, 10 |
| 91.8 | 94.1 | 84.6 | 88.6 | 95.8 | 97.2 | 96.0 | 75.0 | 81.7 | 88.9 | 74.3 | 89.1 | 93.3 | 91.9 | 87.2 | E11 |
| 95.7 | 101.1 | 102.9 | 81.8 | 105.2 | 95.2 | 102.9 | 85.7 | 96.7 | 93.1 | 81.3 | 98.9 | 94.8 | 102.6 | 97.6 | E12 |
| 104.9 | 104.7 | 96.8 | 95.6 | 101.1 | 106.1 | 98.4 | 64.2 | 82.7 | 110.1 | 81.5 | 110.1 | 109.1 | 107.6 | 97.0 | E13 |
| 99.3 | 103.3 | 102.5 | 79.8 | 97.1 | 91.4 | 103.3 | 76.0 | 92.3 | 88.8 | 85.6 | 94.3 | 91.2 | 97.3 | 97.5 | E14 |
| 93.0 | 106.6 | 111.5 | 84.1 | 109.5 | 103.9 | 103.8 | 82.1 | 97.2 | 94.8 | 84.6 | 104.6 | 103.0 | 104.8 | 100.7 | E15 |
| 107.1 | 106.3 | 101.2 | 91.6 | 88.3 | 89.8 | 91.3 | 92.1 | 88.5 | 101.8 | 89.4 | 92.7 | 93.9 | 101.2 | 91.3 | E16, 17 |
| 103.2 | 103.3 | 95.3 | 91.6 | 99.5 | 102.0 | 107.4 | 67.7 | 95.3 | 101.7 | 80.5 | 102.6 | 104.2 | 99.9 | 91.9 | E18 |
| 102.2 | 102.7 | 91.4 | 95.6 | 97.7 | 106.3 | 96.2 | 71.3 | 95.1 | 103.9 | 78.2 | 105.2 | 107.1 | 102.0 | 93.9 | E19 |
| 99.3 | 103.3 | 98.2 | 90.1 | 98.5 | 99.3 | 98.4 | 86.5 | 91.1 | 95.0 | 87.1 | 95.5 | 104.2 | 103.1 | 95.3 | E21 |
| 99.8 | 102.2 | 94.4 | 93.5 | 99.5 | 100.9 | 103.6 | 83.7 | 88.4 | 95.3 | 87.2 | 93.3 | 101.9 | 99.9 | 94.8 | E22 |
| 106.5 | 107.5 | 104.7 | 94.6 | 109.1 | 107.0 | 104.7 | 73.4 | 102.6 | 105.8 | 85.0 | 111.7 | 107.8 | 109.8 | 104.4 | E23 |
| 95.6 | 103.3 | 100.1 | 79.9 | 99.3 | 93.8 | 96.0 | 75.4 | 88.2 | 97.7 | 79.4 | 100.8 | 100.5 | 100.5 | 94.8 | E24 |
| 101.0 | 101.6 | 97.6 | 87.0 | 99.8 | 97.4 | 101.1 | 78.5 | 97.8 | 101.5 | 82.6 | 100.4 | 101.6 | 100.4 | 97.1 | E25 |
| 99.5 | 103.7 | 100.4 | 86.8 | 102.5 | 99.7 | 101.8 | 86.4 | 101.6 | 101.9 | 84.5 | 98.3 | 100.9 | 97.8 | 95.5 | E26 |
| 95.3 | 103.8 | 99.9 | 90.3 | 95.3 | 100.3 | 104.2 | 91.3 | 99.2 | 102.2 | 87.2 | 93.5 | 98.8 | 98.8 | 97.1 | E27 |
| 87.7 | 97.4 | 96.4 | 85.5 | 107.6 | 98.3 | 102.3 | 83.0 | 104.9 | 108.2 | 91.4 | 108.0 | 103.2 | 101.3 | 103.4 | E28 |
| 101.8 | 102.4 | 98.6 | 94.0 | 101.5 | 100.8 | 105.3 | 79.8 | 102.4 | 108.9 | 84.4 | 104.3 | 104.6 | 103.2 | 98.4 | E29 |
| 95.5 | 100.9 | 97.0 | 95.5 | 94.6 | 96.3 | 102.5 | 88.7 | 96.7 | 105.6 | 90.0 | 96.9 | 99.9 | 100.7 | 93.4 | E30 |
| 103.1 | 102.2 | 95.8 | 95.2 | 98.4 | 104.2 | 101.8 | 79.9 | 88.7 | 104.6 | 89.4 | 99.0 | 108.4 | 104.1 | 96.0 | E31 |
| 90.8 | 90.7 | 89.7 | 87.4 | 98.9 | 98.4 | 97.0 | 78.5 | 94.2 | 96.1 | 80.7 | 96.3 | 96.1 | 95.4 | 89.3 | E32, 20 |
| 95.9 | 99.0 | 97.8 | 91.4 | 94.7 | 94.8 | 98.9 | 88.6 | 95.5 | 100.7 | 90.9 | 93.2 | 98.6 | 97.8 | 94.8 | I-1 |
| 98.3 | 99.6 | 98.8 | 96.8 | 96.5 | 97.0 | 95.0 | 91.8 | 96.1 | 96.5 | 95.4 | 93.8 | 95.3 | 95.6 | 94.7 | I-2 |
| △ 3.5 | △ 4.7 | △ 1.0 | 0.0 | △ 1.5 | △ 0.5 | 0.2 | △ 11.0 | △ 3.3 | △ 0.4 | △ 3.1 | 0.0 | 3.4 | △ 0.7 | △ 0.7 | T L |
| △ 2.0 | △ 2.2 | △ 0.4 | 1.4 | △ 2.3 | △ 4.7 | 1.6 | △ 6.6 | △ 5.2 | 1.1 | △ 0.1 | △ 0.5 | 1.8 | △ 2.4 | △ 1.2 | D |
| △ 2.1 | △ 4.6 | △ 0.9 | 2.5 | △ 0.6 | 1.5 | 0.4 | △ 16.1 | △ 8.0 | △ 2.6 | △ 4.7 | △ 0.7 | 3.1 | △ 0.3 | △ 0.8 | E |
| 1.5 | △ 3.9 | △ 2.3 | 3.6 | 0.2 | △ 3.3 | 9.0 | 4.3 | △ 1.9 | 7.9 | △ 4.1 | △ 1.8 | 2.9 | 0.8 | △ 5.5 | F |
| △ 4.3 | △ 0.8 | 1.0 | 1.8 | △ 1.6 | 1.3 | 4.0 | △ 7.1 | 5.9 | △ 0.1 | 0.7 | 4.2 | 3.7 | △ 2.0 | △ 1.9 | G |
| △ 2.8 | △ 5.0 | △ 1.0 | 4.5 | 2.4 | 10.0 | 5.0 | △ 5.1 | 1.9 | 0.2 | △ 1.9 | △ 0.5 | 4.3 | △ 0.3 | 0.0 | H |
| △ 1.8 | △ 3.7 | △ 0.8 | 1.2 | △ 0.9 | 0.2 | △ 2.6 | △ 6.4 | △ 4.2 | △ 1.9 | △ 5.5 | △ 2.1 | △ 0.1 | △ 2.8 | △ 3.6 | I |
| 6.9 | △ 1.6 | 3.5 | 3.0 | △ 4.7 | 0.6 | 1.7 | △ 10.6 | 3.2 | 0.8 | △ 9.1 | 1.0 | 3.7 | △ 3.7 | 0.7 | J |
| 1.9 | △ 4.5 | 2.3 | 1.8 | △ 3.6 | △ 1.3 | △ 1.6 | △ 5.4 | 3.9 | △ 6.8 | △ 7.8 | △ 2.4 | 1.1 | △ 0.3 | △ 3.1 | K |
| △ 0.5 | △ 3.3 | 2.6 | 2.9 | △ 4.2 | 5.0 | 5.0 | △ 13.9 | 5.7 | △ 2.0 | △ 6.6 | 3.0 | △ 0.7 | △ 6.9 | △ 3.5 | L |
| △ 9.4 | △ 10.6 | △ 4.7 | △ 1.1 | △ 2.2 | △ 15.2 | △ 37.3 | △ 35.6 | △ 17.1 | △ 10.1 | △ 8.2 | △ 6.5 | 2.3 | △ 0.3 | △ 7.2 | M |
| △ 18.8 | △ 11.9 | △ 10.7 | △ 12.2 | △ 3.4 | △ 10.1 | △ 13.1 | △ 47.7 | △ 18.3 | △ 3.2 | 1.6 | △ 0.7 | 19.6 | 17.8 | 22.4 | N |
| △ 4.1 | △ 3.8 | 2.2 | △ 11.7 | △ 14.5 | △ 10.8 | △ 1.8 | △ 8.3 | 13.1 | 6.8 | 0.9 | 4.9 | 6.5 | △ 3.6 | 3.6 | O |
| △ 9.2 | △ 4.1 | 0.2 | △ 6.2 | 1.3 | △ 3.2 | 7.9 | △ 0.6 | 0.6 | 2.2 | 0.9 | 3.2 | 4.9 | △ 0.6 | △ 1.3 | P |
| △ 12.6 | △ 10.9 | △ 0.6 | △ 1.2 | △ 5.0 | △ 0.3 | △ 2.3 | △ 3.3 | 2.7 | △ 9.8 | △ 2.8 | 0.1 | 6.6 | △ 3.6 | 2.9 | Q |
| △ 0.7 | △ 7.3 | △ 3.1 | 1.3 | △ 3.3 | △ 4.2 | △ 6.1 | △ 9.8 | △ 5.9 | 3.2 | △ 5.0 | △ 3.4 | 2.9 | 0.6 | 0.2 | R |
| 6.2 | 2.7 | 4.3 | 6.5 | 0.9 | 5.2 | △ 4.9 | △ 21.1 | △ 8.3 | △ 2.1 | △ 9.0 | △ 3.7 | △ 3.5 | △ 2.2 | 1.5 | E09, 10 |
| △ 4.4 | △ 5.4 | △ 8.5 | 12.2 | 8.2 | 6.3 | 6.8 | △ 12.3 | △ 13.4 | △ 6.0 | △ 10.9 | △ 2.8 | 1.6 | △ 2.3 | 3.1 | E11 |
| 2.8 | 3.2 | 5.8 | 5.8 | 4.0 | △ 2.6 | △ 4.1 | 6.1 | △ 12.6 | △ 8.6 | △ 11.6 | △ 6.9 | △ 0.9 | 1.5 | △ 5.2 | E12 |
| △ 0.6 | △ 2.6 | 0.7 | 2.2 | △ 1.5 | 3.3 | △ 1.3 | △ 35.1 | △ 18.2 | △ 1.3 | △ 5.6 | 4.2 | 4.0 | 2.8 | 0.2 | E13 |
| △ 0.6 | △ 4.7 | 1.5 | △ 9.9 | △ 7.2 | △ 9.4 | 3.0 | △ 16.6 | △ 11.1 | △ 11.2 | △ 9.8 | △ 8.5 | △ 8.2 | △ 5.8 | △ 4.9 | E14 |
| △ 11.3 | △ 2.6 | 9.0 | 0.2 | △ 0.7 | 2.9 | △ 5.4 | 2.2 | △ 7.9 | △ 5.3 | △ 7.0 | △ 5.3 | 10.8 | △ 1.7 | △ 9.7 | E15 |
| 1.0 | 1.3 | 4.0 | △ 0.3 | △ 7.0 | △ 9.7 | △ 7.2 | △ 5.1 | △ 8.8 | △ 3.7 | △ 1.9 | △ 3.7 | △ 12.3 | △ 4.8 | △ 9.8 | E16, 17 |
| △ 2.4 | △ 4.2 | △ 2.3 | 0.2 | △ 2.5 | 1.3 | 0.6 | △ 29.5 | △ 6.3 | △ 5.0 | △ 4.2 | 7.3 | 1.0 | △ 3.3 | △ 3.6 | E18 |
| △ 6.2 | △ 3.0 | △ 1.2 | 5.9 | △ 3.1 | 2.2 | △ 3.7 | △ 23.4 | △ 4.1 | △ 4.3 | △ 6.0 | 3.8 | 4.8 | △ 0.7 | 2.7 | E19 |
| △ 8.8 | △ 5.1 | △ 3.7 | 2.6 | 2.5 | △ 1.6 | 1.0 | △ 8.8 | △ 8.4 | △ 7.3 | △ 3.9 | △ 3.2 | 4.9 | △ 0.2 | △ 3.0 | E21 |
| △ 4.9 | △ 2.1 | △ 0.2 | 3.7 | △ 0.6 | 4.8 | 2.8 | △ 10.3 | △ 12.6 | △ 9.0 | △ 3.1 | △ 8.5 | 2.1 | △ 2.3 | 0.4 | E22 |
| △ 3.4 | △ 3.3 | 2.1 | 10.0 | △ 2.2 | 1.7 | △ 8.8 | △ 22.2 | △ 6.0 | △ 5.3 | △ 5.2 | 2.2 | 1.2 | 2.1 | △ 0.3 | E23 |
| △ 6.5 | △ 6.2 | △ 3.3 | △ 2.3 | △ 6.7 | △ 2.4 | △ 5.1 | △ 10.0 | △ 13.4 | △ 2.8 | △ 6.8 | 0.3 | 5.1 | △ 2.7 | △ 5.3 | E24 |
| △ 1.5 | △ 4.2 | 0.8 | 3.0 | △ 0.9 | △ 0.6 | 3.0 | △ 11.0 | △ 2.9 | △ 0.4 | △ 4.1 | 2.4 | 0.6 | △ 1.2 | △ 0.5 | E25 |
| 1.3 | △ 3.3 | 1.4 | 2.1 | 2.0 | 0.9 | 0.3 | △ 6.9 | △ 0.7 | 0.1 | △ 8.2 | △ 0.7 | 1.4 | △ 5.7 | △ 4.9 | E26 |
| △ 4.3 | △ 4.6 | 0.1 | 5.1 | △ 3.2 | 1.3 | 3.5 | △ 1.7 | △ 4.0 | △ 0.3 | △ 9.8 | △ 3.6 | 3.7 | △ 4.8 | △ 2.8 | E27 |
| △ 7.6 | △ 9.7 | △ 0.4 | 10.8 | 29.2 | 15.2 | 6.1 | 1.3 | 3.1 | 10.2 | 20.7 | 30.8 | 17.7 | 4.0 | 7.3 | E28 |
| △ 3.9 | △ 4.3 | △ 0.4 | 5.6 | 0.5 | 0.9 | 3.5 | △ 15.8 | 1.3 | 1.0 | △ 5.6 | 5.6 | 2.8 | 0.8 | △ 0.2 | E29 |
| △ 10.8 | △ 6.1 | △ 1.0 | △ 2.4 | △ 6.5 | △ 3.0 | △ 4.0 | △ 15.7 | △ 10.3 | △ 4.8 | △ 2.5 | △ 2.4 | 4.6 | △ 0.2 | △ 3.7 | E30 |
| △ 1.6 | △ 6.0 | △ 2.2 | 1.6 | △ 1.0 | 2.0 | 1.3 | △ 18.3 | △ 10.7 | △ 2.3 | △ 3.4 | △ 2.3 | 5.1 | 1.9 | 0.2 | E31 |
| △ 8.5 | △ 11.9 | △ 5.2 | 5.8 | 5.1 | 5.2 | 5.1 | △ 7.5 | △ 1.6 | △ 1.1 | △ 0.9 | 2.4 | 5.8 | 5.2 | △ 0.4 | E32, 20 |
| △ 1.4 | △ 5.9 | △ 1.3 | 4.6 | △ 1.5 | 1.1 | △ 1.2 | △ 3.9 | △ 3.3 | 0.3 | △ 6.9 | △ 0.5 | 2.8 | △ 1.2 | △ 3.1 | I-1 |
| △ 2.5 | △ 2.1 | △ 0.8 | △ 2.0 | △ 1.0 | △ 1.2 | △ 4.5 | △ 8.7 | △ 4.9 | △ 3.9 | △ 4.3 | △ 3.3 | △ 3.1 | △ 4.0 | △ 4.1 | I-2 |

指 数

对 前 年 同 月 比

(%)

第10表 産業大中分類別

| 指 数 | 産 業 | 2019年 平均 | 2020年 平均 | 年 | | | | | | | | |
|-------------------------------|--|-------------|-------------|--------|--------|--------|--------|--------|--------|--------|--------|--------|
| | | | | 20 | | | 1 | | | 9 | | |
| | | | | 1 月 | 2 月 | 3 月 | 4 月 | 5 月 | 6 月 | 7 月 | 8 月 | 9 月 |
| 数 | TL 調査 産 業 計 | 95.5 | 82.5 | 89.8 | 100.7 | 103.6 | 102.2 | 95.6 | 95.6 | 94.9 | 86.1 | 95.6 |
| | D 建 設 業 | 90.8 | 75.7 | 88.4 | 94.4 | 98.1 | 94.9 | 90.7 | 92.6 | 89.8 | 81.4 | 85.1 |
| | E 製 造 業 | 87.8 | 67.8 | 83.3 | 95.1 | 96.1 | 94.6 | 84.7 | 87.2 | 89.2 | 81.8 | 88.2 |
| | F 電 気 ・ ガ ス ・ 熱 供 給 ・ 水 道 業 | 112.2 | 108.5 | 116.1 | 115.3 | 124.8 | 122.6 | 121.9 | 108.8 | 89.8 | 96.4 | 91.2 |
| | G 情 報 通 信 業 | 62.9 | 52.1 | 67.0 | 67.9 | 70.3 | 67.5 | 60.8 | 66.5 | 63.7 | 52.8 | 63.2 |
| | H 運 輸 業 ， 郵 便 業 | 127.8 | 120.1 | 116.1 | 132.7 | 135.5 | 133.6 | 120.7 | 131.3 | 134.1 | 122.6 | 130.4 |
| | I 卸 売 業 ， 小 売 業 | 109.1 | 101.2 | 97.3 | 104.1 | 112.2 | 108.1 | 112.2 | 94.6 | 106.8 | 108.1 | 117.6 |
| | J 金 融 業 ， 保 険 業 | 94.9 | 74.8 | 94.7 | 91.2 | 98.2 | 104.4 | 103.5 | 95.6 | 98.2 | 99.1 | 83.3 |
| | K 不 動 産 業 ， 物 品 賃 貸 業 | 136.2 | 148.1 | 156.8 | 146.9 | 169.1 | 148.1 | 134.6 | 133.3 | 106.2 | 111.1 | 134.6 |
| | L 学 術 研 究 ， 専 門 ・ 技 術 サ ー ビ ス 業 | 111.2 | 102.3 | 102.4 | 122.4 | 136.4 | 101.8 | 100.0 | 110.9 | 111.5 | 99.4 | 109.1 |
| | M 宿 泊 業 ， 飲 食 サ ー ビ ス 業 | 77.9 | 72.3 | 84.6 | 73.1 | 76.9 | 75.0 | 84.6 | 73.1 | 86.5 | 84.6 | 76.9 |
| | N 生 活 関 連 サ ー ビ ス 業 ， 娯 楽 業 | 66.2 | 33.5 | 75.9 | 94.9 | 89.9 | 102.5 | 67.1 | 70.9 | 53.2 | 53.2 | 53.2 |
| | O 教 育 ， 学 習 支 援 業 | 103.0 | 114.7 | 71.3 | 114.0 | 120.2 | 136.4 | 130.2 | 121.7 | 98.4 | 30.2 | 114.0 |
| | P 医 療 ， 福 祉 | 91.4 | 78.7 | 90.2 | 88.5 | 91.8 | 83.6 | 91.8 | 88.5 | 93.4 | 96.7 | 91.8 |
| | Q 複 合 サ ー ビ ス 事 業 | 96.4 | 92.0 | 119.6 | 83.0 | 102.7 | 106.3 | 111.6 | 92.9 | 75.0 | 56.3 | 71.4 |
| | R サービス業（他に分類されないもの） | 93.9 | 81.5 | 91.5 | 103.9 | 103.3 | 105.9 | 98.0 | 92.8 | 81.7 | 81.0 | 92.2 |
| | E09,10 食 料 品 製 造 業 ・ 飲 料 ・ た ば こ ・ 飼 料 製 造 業 | 101.8 | 89.5 | 91.9 | 95.2 | 97.6 | 125.0 | 107.3 | 100.8 | 91.1 | 95.2 | 88.7 |
| | E11 織 維 工 業 | 58.0 | 44.3 | 48.9 | 60.7 | 53.3 | 51.1 | 57.0 | 65.9 | 68.1 | 60.0 | 55.6 |
| | E12 木 材 ・ 木 製 品 製 造 業 （ 家 具 を 除 く ） | 150.2 | 126.6 | 158.9 | 172.3 | 137.5 | 150.9 | 109.8 | 117.9 | 165.2 | 162.5 | 156.3 |
| | E13 家 具 ・ 装 備 品 製 造 業 | 142.1 | 103.2 | 134.3 | 183.2 | 165.7 | 163.5 | 118.2 | 151.8 | 153.3 | 108.0 | 151.8 |
| | E14 パ ル プ ・ 紙 ・ 紙 加 工 品 製 造 業 | 87.5 | 83.6 | 97.2 | 101.8 | 80.7 | 104.6 | 79.8 | 97.2 | 78.9 | 99.1 | 83.5 |
| | E15 印 刷 ・ 同 関 連 業 | 98.0 | 81.2 | 63.8 | 94.4 | 102.3 | 81.4 | 68.9 | 74.6 | 106.8 | 108.5 | 119.2 |
| | E16,17 化 学 工 業 ・ 石 油 製 品 ・ 石 炭 製 品 製 造 業 | 172.1 | 109.6 | 137.5 | 178.1 | 184.4 | 175.0 | 170.8 | 155.2 | 161.5 | 154.2 | 156.3 |
| | E18 プ ラ ス チ ッ ク 製 品 製 造 業 | 87.1 | 73.1 | 88.5 | 93.6 | 92.3 | 90.4 | 82.7 | 88.5 | 95.5 | 76.3 | 85.3 |
| | E19 ゴ ム 製 品 製 造 業 | 100.5 | 87.0 | 101.0 | 111.2 | 116.0 | 101.5 | 93.7 | 96.6 | 103.9 | 90.8 | 103.4 |
| | E21 窯 業 ・ 土 石 製 品 製 造 業 | 70.8 | 66.1 | 70.3 | 80.2 | 81.7 | 86.1 | 71.3 | 69.8 | 69.3 | 66.8 | 62.9 |
| | E22 鉄 鋼 業 | 108.8 | 62.0 | 113.3 | 118.2 | 129.1 | 117.7 | 103.4 | 115.3 | 105.4 | 91.6 | 105.9 |
| | E23 非 鉄 金 属 製 造 業 | 114.0 | 93.8 | 94.3 | 150.0 | 118.0 | 116.2 | 93.9 | 109.6 | 115.4 | 98.2 | 123.2 |
| | E24 金 属 製 品 製 造 業 | 96.3 | 45.2 | 98.4 | 117.6 | 117.1 | 119.3 | 95.7 | 105.9 | 97.9 | 80.2 | 91.4 |
| | E25 は ん 用 機 械 器 具 製 造 業 | 94.9 | 71.3 | 89.4 | 110.2 | 101.7 | 97.5 | 89.0 | 93.6 | 94.5 | 92.4 | 96.2 |
| | E26 生 産 用 機 械 器 具 製 造 業 | 53.3 | 44.1 | 45.2 | 55.6 | 52.6 | 61.5 | 50.0 | 50.0 | 54.4 | 48.9 | 55.6 |
| | E27 業 務 用 機 械 器 具 製 造 業 | 86.8 | 69.0 | 75.9 | 84.4 | 87.9 | 88.9 | 80.4 | 86.9 | 91.0 | 96.0 | 92.0 |
| | E28 電 子 部 品 ・ デ バ イ ス ・ 電 子 回 路 製 造 業 | 48.6 | 73.8 | 47.6 | 39.6 | 53.0 | 47.0 | 34.1 | 45.1 | 45.7 | 48.2 | 56.7 |
| E29 電 気 機 械 器 具 製 造 業 | 88.7 | 69.4 | 82.2 | 95.6 | 95.6 | 89.4 | 86.7 | 92.8 | 92.2 | 81.1 | 86.7 | |
| E30 情 報 通 信 機 械 器 具 製 造 業 | 86.4 | 78.3 | 83.5 | 90.9 | 89.8 | 93.8 | 88.1 | 90.9 | 93.8 | 78.4 | 81.3 | |
| E31 輸 送 用 機 械 器 具 製 造 業 | 89.6 | 70.0 | 86.2 | 95.0 | 98.7 | 95.8 | 88.7 | 88.7 | 92.1 | 84.5 | 91.2 | |
| E32,20 その他の製造業、なめし革・同製品・毛皮製造業 | 54.9 | 46.9 | 52.4 | 61.1 | 63.5 | 59.1 | 51.4 | 52.4 | 59.1 | 54.3 | 50.0 | |
| I-1 卸 売 業 | 118.4 | 101.2 | 103.2 | 113.8 | 124.5 | 118.1 | 108.5 | 107.4 | 124.5 | 117.0 | 125.5 | |
| I-2 小 売 業 | 98.7 | 99.5 | 91.9 | 93.5 | 100.0 | 96.8 | 112.9 | 80.6 | 87.1 | 98.4 | 108.1 | |
| 対 前 年 同 月 比 (%) | TL 調査 産 業 計 | △ 2.8 | △ 13.6 | △ 3.9 | 0.7 | 0.0 | 2.2 | 1.5 | △ 4.4 | △ 3.7 | △ 4.9 | △ 2.2 |
| | D 建 設 業 | 12.8 | △ 16.6 | 16.6 | 22.3 | 13.4 | 19.4 | 19.7 | 22.2 | 13.0 | 10.7 | 8.3 |
| | E 製 造 業 | △ 12.8 | △ 22.8 | △ 12.9 | △ 11.9 | △ 11.3 | △ 6.8 | △ 9.0 | △ 13.2 | △ 11.2 | △ 12.6 | △ 12.2 |
| | F 電 気 ・ ガ ス ・ 熱 供 給 ・ 水 道 業 | 4.0 | △ 3.3 | 16.1 | 16.1 | 18.7 | 12.7 | 19.3 | 18.3 | △ 14.6 | △ 12.0 | △ 12.0 |
| | G 情 報 通 信 業 | △ 18.0 | △ 17.2 | △ 13.4 | △ 18.7 | △ 25.5 | △ 19.6 | △ 19.9 | △ 7.9 | △ 12.9 | △ 19.5 | △ 9.5 |
| | H 運 輸 業 ， 郵 便 業 | 3.5 | △ 6.0 | △ 4.6 | 6.7 | 1.7 | 9.4 | 10.5 | △ 3.7 | 11.5 | 3.9 | 4.8 |
| | I 卸 売 業 ， 小 売 業 | 17.6 | △ 7.2 | 18.1 | 32.8 | 29.7 | 9.6 | 20.4 | 7.7 | 9.8 | 17.6 | 19.3 |
| | J 金 融 業 ， 保 険 業 | △ 5.1 | △ 21.2 | 0.0 | △ 5.5 | △ 7.4 | △ 1.6 | 0.9 | △ 2.6 | △ 1.8 | 2.7 | △ 12.0 |
| | K 不 動 産 業 ， 物 品 賃 貸 業 | △ 0.8 | 8.7 | 10.4 | 0.0 | 24.5 | 3.4 | 1.0 | 0.0 | △ 18.9 | △ 7.3 | 1.0 |
| | L 学 術 研 究 ， 専 門 ・ 技 術 サ ー ビ ス 業 | △ 1.4 | △ 8.0 | △ 14.2 | △ 8.6 | △ 0.9 | △ 6.2 | △ 1.8 | 1.6 | △ 2.1 | 4.4 | 1.7 |
| | M 宿 泊 業 ， 飲 食 サ ー ビ ス 業 | △ 15.0 | △ 7.2 | △ 22.8 | △ 24.0 | △ 11.1 | △ 20.4 | △ 6.4 | △ 24.0 | 2.2 | △ 13.8 | △ 9.1 |
| | N 生 活 関 連 サ ー ビ ス 業 ， 娯 楽 業 | △ 4.9 | △ 49.4 | 17.5 | 66.5 | 36.6 | 42.0 | △ 7.1 | 1.9 | △ 17.6 | △ 36.3 | △ 19.1 |
| | O 教 育 ， 学 習 支 援 業 | 19.4 | 11.4 | 19.4 | 20.5 | 49.1 | 35.3 | 25.3 | 8.3 | 3.3 | △ 17.0 | 56.4 |
| | P 医 療 ， 福 祉 | 11.5 | △ 13.9 | 5.9 | 10.2 | 14.3 | 6.2 | 12.0 | 17.4 | 13.9 | 25.6 | 9.8 |
| | Q 複 合 サ ー ビ ス 事 業 | 0.9 | △ 4.6 | 8.9 | △ 11.5 | △ 6.5 | 3.5 | 21.3 | 6.2 | △ 19.3 | △ 19.1 | △ 11.2 |
| | R サービス業（他に分類されないもの） | △ 10.0 | △ 13.2 | △ 10.3 | △ 2.4 | △ 6.5 | 1.9 | △ 5.1 | △ 12.4 | △ 23.3 | △ 17.9 | △ 16.6 |
| | E09,10 食 料 品 製 造 業 ・ 飲 料 ・ た ば こ ・ 飼 料 製 造 業 | △ 14.7 | △ 12.1 | △ 23.5 | △ 22.9 | △ 15.4 | △ 3.1 | △ 9.5 | △ 18.8 | △ 17.6 | △ 16.9 | △ 20.9 |
| | E11 織 維 工 業 | △ 11.2 | △ 23.6 | △ 25.0 | 7.8 | △ 7.8 | △ 12.6 | △ 1.4 | △ 6.4 | 2.1 | △ 10.0 | △ 21.0 |
| | E12 木 材 ・ 木 製 品 製 造 業 （ 家 具 を 除 く ） | 5.0 | △ 15.7 | 43.5 | 14.9 | 8.4 | 17.3 | △ 5.4 | △ 13.1 | 30.3 | 15.9 | 4.2 |
| | E13 家 具 ・ 装 備 品 製 造 業 | △ 9.8 | △ 27.4 | 0.0 | 14.1 | △ 3.8 | 67.2 | 3.8 | 21.6 | △ 7.1 | △ 27.1 | △ 22.1 |
| | E14 パ ル プ ・ 紙 ・ 紙 加 工 品 製 造 業 | △ 12.6 | △ 4.5 | 17.7 | 12.1 | △ 17.8 | 3.7 | △ 28.7 | △ 4.5 | △ 31.2 | 2.0 | △ 10.8 |
| | E15 印 刷 ・ 同 関 連 業 | 29.5 | △ 17.1 | 4.6 | 41.5 | 32.2 | 8.4 | 7.0 | 20.1 | 24.3 | 31.5 | 67.4 |
| | E16,17 化 学 工 業 ・ 石 油 製 品 ・ 石 炭 製 品 製 造 業 | 30.3 | △ 36.3 | 20.0 | 49.9 | 46.3 | 48.7 | 51.8 | 50.5 | 25.0 | 15.7 | △ 9.1 |
| | E18 プ ラ ス チ ッ ク 製 品 製 造 業 | △ 19.6 | △ 16.1 | △ 15.8 | △ 28.4 | △ 21.3 | △ 17.5 | △ 7.8 | △ 15.8 | △ 7.5 | △ 19.0 | △ 25.2 |
| | E19 ゴ ム 製 品 製 造 業 | △ 12.8 | △ 13.4 | △ 5.9 | △ 13.3 | △ 8.4 | △ 7.5 | △ 4.5 | △ 7.9 | △ 11.2 | △ 19.7 | △ 12.0 |
| | E21 窯 業 ・ 土 石 製 品 製 造 業 | △ 26.4 | △ 6.6 | △ 30.0 | △ 23.3 | △ 19.1 | △ 11.7 | △ 20.0 | △ 20.3 | △ 22.2 | △ 21.5 | △ 32.4 |
| | E22 鉄 鋼 業 | △ 13.6 | △ 43.0 | △ 2.2 | △ 2.5 | △ 5.1 | △ 1.3 | △ 9.9 | △ 5.3 | △ 16.1 | △ 22.8 | △ 22.6 |
| | E23 非 鉄 金 属 製 造 業 | 11.2 | △ 17.7 | △ 0.4 | 41.4 | 15.0 | 8.6 | 1.0 | 10.0 | 12.9 | 0.0 | 19.0 |
| | E24 金 属 製 品 製 造 業 | △ 19.6 | △ 53.1 | △ 13.2 | △ 14.4 | △ 9.2 | △ 10.0 | △ 12.3 | △ 22.4 | △ 12.8 | △ 21.4 | △ 24.0 |
| | E25 は ん 用 機 械 器 具 製 造 業 | △ 8.4 | △ 24.9 | △ 7.1 | △ 1.1 | △ 7.3 | △ 4.9 | 5.1 | △ 7.6 | △ 2.6 | △ 4.3 | △ 8.8 |
| | E26 生 産 用 機 械 器 具 製 造 業 | △ 30.8 | △ 17.3 | △ 43.2 | △ 33.3 | △ 39.0 | △ 28.2 | △ 33.2 | △ 34.8 | △ 24.7 | △ 27.4 | △ 21.0 |
| | E27 業 務 用 機 械 器 具 製 造 業 | 16.8 | △ 20.5 | 26.9 | 12.7 | 18.1 | 13.4 | 14.2 | 14.5 | 20.7 | 43.7 | 34.7 |
| | E28 電 子 部 品 ・ デ バ イ ス ・ 電 子 回 路 製 造 業 | △ 52.3 | 51.9 | △ 56.6 | △ 76.9 | △ 57.4 | △ 56.9 | △ 70.7 | △ 56.0 | △ 63.1 | △ 58.4 | △ 5.2 |
| E29 電 気 機 械 器 具 製 造 業 | △ 7.4 | △ 21.8 | △ 3.3 | △ 10.4 | △ 13.6 | △ 12.1 | △ 6.0 | △ 3.4 | △ 1.8 | △ 5.8 | △ 9.3 | |
| E30 情 報 通 信 機 械 器 具 製 造 業 | △ 5.5 | △ 9.4 | △ 7.0 | 1.2 | △ 7.0 | △ 6.2 | △ 3.1 | △ 5.3 | 0.0 | △ 15.3 | △ 8.9 | |
| E31 輸 送 用 機 械 器 具 製 造 業 | △ 11.9 | △ 21.9 | △ 10.9 | △ 11.3 | △ 11.0 | △ 5.0 | △ 7.0 | △ 13.5 | △ 12.0 | △ 11.1 | △ 10.7 | |
| E32,20 その他の製造業、なめし革・同製品・毛皮製造業 | △ 17.3 | △ 14.6 | △ 14.2 | △ 1.5 | 0.0 | 8.8 | △ 2.8 | △ 12.1 | △ 20.7 | △ 20.5 | △ 30.7 | |
| I-1 卸 売 業 | 23.7 | △ 14.5 | 27.6 | 42.6 | 44.4 | 18.1 | 15.9 | 17.4 | 20.6 | 22.3 | 22.9 | |
| I-2 小 売 業 | 10.9 | 0.8 | 11.7 | 23.4 | 17.0 | 0.0 | 22.9 | △ 3.9 | △ 3.5 | 10.9 | 15.6 | |

労働時間指数（所定外労働時間数）

(2015年平均=100、常用労働者5人以上)

| 月 別 | | | 年 月 別 | | | | | | | | | | | | 産 業 |
|--------|--------|--------|--------|--------|--------|--------|--------|--------|--------|--------|--------|--------|--------|--------|---------|
| 10 月 | 11 月 | 12 月 | 1 月 | 2 月 | 3 月 | 4 月 | 5 月 | 6 月 | 7 月 | 8 月 | 9 月 | 10 月 | 11 月 | 12 月 | |
| 96.4 | 94.2 | 91.2 | 89.8 | 94.2 | 92.7 | 75.2 | 58.4 | 68.6 | 78.1 | 73.0 | 86.9 | 90.5 | 92.0 | 90.5 | TL |
| 87.9 | 95.3 | 91.2 | 80.5 | 86.0 | 88.8 | 81.9 | 71.6 | 69.3 | 67.9 | 67.9 | 72.1 | 67.9 | 75.8 | 78.6 | D |
| 87.7 | 84.7 | 81.3 | 80.8 | 86.7 | 85.7 | 61.1 | 39.4 | 41.9 | 55.7 | 59.1 | 70.0 | 75.9 | 78.3 | 78.8 | E |
| 129.9 | 125.5 | 103.6 | 108.0 | 112.4 | 113.9 | 120.4 | 113.9 | 89.8 | 111.7 | 104.4 | 92.7 | 107.3 | 113.1 | 113.9 | F |
| 65.6 | 58.5 | 51.4 | 53.8 | 57.5 | 61.3 | 50.9 | 44.8 | 48.6 | 50.0 | 45.8 | 55.7 | 52.4 | 52.4 | 52.4 | G |
| 126.7 | 123.5 | 125.8 | 117.1 | 122.6 | 130.4 | 115.7 | 100.0 | 107.8 | 122.1 | 104.6 | 123.5 | 132.3 | 128.6 | 136.4 | H |
| 117.6 | 113.5 | 117.6 | 114.9 | 118.9 | 118.9 | 102.7 | 71.6 | 90.5 | 94.6 | 97.3 | 97.3 | 104.1 | 101.4 | 102.7 | I |
| 93.0 | 87.7 | 89.5 | 72.8 | 67.5 | 86.8 | 82.5 | 68.4 | 69.3 | 78.9 | 76.3 | 73.7 | 75.4 | 72.8 | 72.8 | J |
| 138.3 | 130.9 | 124.7 | 135.8 | 171.6 | 169.1 | 113.6 | 97.5 | 100.0 | 156.8 | 148.1 | 165.4 | 170.4 | 176.5 | 172.8 | K |
| 113.3 | 119.4 | 107.9 | 98.2 | 114.5 | 116.4 | 93.9 | 74.5 | 95.2 | 104.2 | 98.2 | 103.0 | 110.3 | 113.9 | 104.8 | L |
| 67.3 | 73.1 | 78.8 | 103.8 | 73.1 | 63.5 | 44.2 | 51.9 | 67.3 | 76.9 | 82.7 | 73.1 | 78.8 | 76.9 | 75.0 | M |
| 45.6 | 41.8 | 45.6 | 44.3 | 40.5 | 39.2 | 27.8 | 12.7 | 35.4 | 27.8 | 27.8 | 38.0 | 30.4 | 32.9 | 45.6 | N |
| 113.2 | 114.0 | 72.9 | 125.6 | 134.9 | 79.1 | 63.6 | 55.8 | 159.7 | 157.4 | 63.6 | 146.5 | 153.5 | 132.6 | 103.9 | O |
| 95.1 | 91.8 | 93.4 | 85.2 | 78.7 | 90.2 | 78.7 | 68.9 | 62.3 | 73.8 | 77.0 | 82.0 | 80.3 | 85.2 | 82.0 | P |
| 99.1 | 95.5 | 143.8 | 127.7 | 88.4 | 97.3 | 81.3 | 72.3 | 69.6 | 105.4 | 70.5 | 75.9 | 86.6 | 91.1 | 138.4 | Q |
| 92.8 | 88.9 | 94.8 | 75.2 | 86.3 | 83.0 | 68.6 | 59.5 | 59.5 | 68.6 | 77.1 | 96.7 | 94.8 | 107.2 | 102.0 | R |
| 116.1 | 99.2 | 113.7 | 137.1 | 99.2 | 92.7 | 88.7 | 71.0 | 71.0 | 85.5 | 78.2 | 76.6 | 82.3 | 91.1 | 100.0 | E09, 10 |
| 61.5 | 58.5 | 55.6 | 56.3 | 63.7 | 51.9 | 43.0 | 22.2 | 31.9 | 38.5 | 37.8 | 45.2 | 44.4 | 50.4 | 45.9 | E11 |
| 140.2 | 164.3 | 166.1 | 140.2 | 130.4 | 133.9 | 144.6 | 129.5 | 85.7 | 83.0 | 130.4 | 121.4 | 117.0 | 151.8 | 150.9 | E12 |
| 129.9 | 134.3 | 110.9 | 65.7 | 93.4 | 99.3 | 57.7 | 19.0 | 31.4 | 154.0 | 115.3 | 146.0 | 148.2 | 161.3 | 147.4 | E13 |
| 78.9 | 79.8 | 68.8 | 72.5 | 72.5 | 128.4 | 98.2 | 53.2 | 58.7 | 54.1 | 69.7 | 81.7 | 89.0 | 111.0 | 113.8 | E14 |
| 117.5 | 118.1 | 120.3 | 98.3 | 118.1 | 117.5 | 85.3 | 61.0 | 61.6 | 46.3 | 57.1 | 71.2 | 76.8 | 90.4 | 90.4 | E15 |
| 189.6 | 205.2 | 196.9 | 131.3 | 130.2 | 144.8 | 109.4 | 88.5 | 84.4 | 92.7 | 96.9 | 106.3 | 93.8 | 104.2 | 132.3 | E16, 17 |
| 84.6 | 83.3 | 84.6 | 80.8 | 82.1 | 83.3 | 68.6 | 41.7 | 53.8 | 65.4 | 66.7 | 92.3 | 89.1 | 75.0 | 78.2 | E18 |
| 86.4 | 104.4 | 96.6 | 103.9 | 107.8 | 109.2 | 44.2 | 26.7 | 38.8 | 68.4 | 80.6 | 108.7 | 120.9 | 120.4 | 114.6 | E19 |
| 65.3 | 63.4 | 62.9 | 79.2 | 89.6 | 91.1 | 71.8 | 51.0 | 45.0 | 52.0 | 46.0 | 60.4 | 65.3 | 73.8 | 67.8 | E21 |
| 102.0 | 103.0 | 100.5 | 90.1 | 92.6 | 85.7 | 56.2 | 37.9 | 34.5 | 39.9 | 45.3 | 59.6 | 64.5 | 65.5 | 72.4 | E22 |
| 124.6 | 115.4 | 109.6 | 101.3 | 106.6 | 93.4 | 67.5 | 35.1 | 60.5 | 86.0 | 88.6 | 115.8 | 133.3 | 119.7 | 118.0 | E23 |
| 87.7 | 78.6 | 65.8 | 47.1 | 55.1 | 55.1 | 40.6 | 23.5 | 27.3 | 30.5 | 35.3 | 56.7 | 56.1 | 57.8 | 57.2 | E24 |
| 96.2 | 92.8 | 85.2 | 76.3 | 88.6 | 85.6 | 90.3 | 56.8 | 52.5 | 61.0 | 61.4 | 69.1 | 66.9 | 71.6 | 75.0 | E25 |
| 55.9 | 57.8 | 52.2 | 49.6 | 58.5 | 60.7 | 45.9 | 34.4 | 39.3 | 42.2 | 39.3 | 36.3 | 37.0 | 41.9 | 44.1 | E26 |
| 84.9 | 86.9 | 86.4 | 81.9 | 87.9 | 88.9 | 66.8 | 51.3 | 47.7 | 55.3 | 61.8 | 69.8 | 73.9 | 71.4 | 70.9 | E27 |
| 53.0 | 57.3 | 55.5 | 112.8 | 84.8 | 78.0 | 115.2 | 45.1 | 56.7 | 64.6 | 58.5 | 62.2 | 65.2 | 68.9 | 73.2 | E28 |
| 89.4 | 87.2 | 85.0 | 86.1 | 96.1 | 91.1 | 72.2 | 45.0 | 53.3 | 58.9 | 50.6 | 62.2 | 67.8 | 73.9 | 76.1 | E29 |
| 81.3 | 83.0 | 82.4 | 86.4 | 87.5 | 86.4 | 83.0 | 61.9 | 66.5 | 75.6 | 69.3 | 73.3 | 84.7 | 84.7 | 80.1 | E30 |
| 88.3 | 84.5 | 81.2 | 83.3 | 91.6 | 90.8 | 56.1 | 34.7 | 35.1 | 54.8 | 63.6 | 74.9 | 84.5 | 86.2 | 84.5 | E31 |
| 50.5 | 50.0 | 55.3 | 47.1 | 74.0 | 67.3 | 37.0 | 21.6 | 29.8 | 38.5 | 38.5 | 47.1 | 49.0 | 58.2 | 54.3 | E32, 20 |
| 126.6 | 126.6 | 124.5 | 118.1 | 124.5 | 117.0 | 103.2 | 69.1 | 83.0 | 93.6 | 92.6 | 98.9 | 107.4 | 104.3 | 103.2 | I-1 |
| 106.5 | 98.4 | 109.7 | 109.7 | 112.9 | 117.7 | 100.0 | 72.6 | 95.2 | 93.5 | 100.0 | 95.2 | 100.0 | 96.8 | 100.0 | I-2 |
| △ 5.0 | △ 7.2 | △ 7.4 | 0.0 | △ 6.5 | △ 10.5 | △ 26.4 | △ 38.9 | △ 28.2 | △ 17.7 | △ 15.2 | △ 9.1 | △ 6.1 | △ 2.3 | △ 0.8 | TL |
| △ 7.8 | 9.0 | 12.0 | △ 8.9 | △ 8.9 | △ 9.5 | △ 13.7 | △ 21.1 | △ 25.2 | △ 24.4 | △ 16.6 | △ 15.3 | △ 22.8 | △ 20.5 | △ 13.8 | D |
| △ 15.2 | △ 18.5 | △ 18.3 | △ 3.0 | △ 8.8 | △ 10.8 | △ 35.4 | △ 53.5 | △ 51.9 | △ 37.6 | △ 27.8 | △ 20.6 | △ 13.5 | △ 7.6 | △ 3.1 | E |
| 5.3 | △ 4.0 | △ 10.1 | △ 7.0 | △ 2.5 | △ 8.7 | △ 1.8 | △ 6.6 | △ 17.5 | 24.4 | 8.3 | 1.6 | △ 17.4 | △ 9.9 | 9.9 | F |
| △ 13.6 | △ 23.9 | △ 28.3 | △ 19.7 | △ 15.3 | △ 12.8 | △ 24.6 | △ 26.3 | △ 26.9 | △ 21.5 | △ 13.3 | △ 11.9 | △ 20.1 | △ 10.4 | 1.9 | G |
| 6.6 | △ 0.7 | △ 2.9 | 0.9 | △ 7.6 | △ 3.8 | △ 13.4 | △ 17.1 | △ 17.9 | △ 8.9 | △ 14.7 | △ 5.3 | 4.4 | 4.1 | 8.4 | H |
| 16.0 | 16.6 | 17.6 | 18.1 | 14.2 | 6.0 | △ 5.0 | △ 36.2 | △ 4.3 | △ 11.4 | △ 10.0 | △ 17.3 | △ 11.5 | △ 10.7 | △ 12.7 | I |
| 2.9 | △ 18.7 | △ 15.6 | △ 23.1 | △ 26.0 | △ 11.6 | △ 21.0 | △ 33.9 | △ 27.5 | △ 19.7 | △ 23.0 | △ 11.5 | △ 18.9 | △ 17.0 | △ 18.7 | J |
| 1.8 | △ 10.2 | △ 15.8 | △ 13.4 | 16.8 | 0.0 | △ 23.3 | △ 27.6 | △ 25.0 | 47.6 | 33.3 | 22.9 | 23.2 | 34.8 | 38.6 | K |
| 1.6 | 5.4 | 6.0 | △ 4.1 | △ 6.5 | △ 14.7 | △ 7.8 | △ 25.5 | △ 14.2 | △ 6.5 | △ 1.2 | △ 5.6 | △ 2.6 | △ 4.6 | △ 2.9 | L |
| △ 20.4 | △ 15.5 | △ 11.0 | 22.7 | 0.0 | △ 17.4 | △ 41.1 | △ 38.7 | △ 7.9 | △ 11.1 | △ 2.2 | △ 4.9 | 17.1 | 5.2 | △ 4.8 | M |
| △ 39.0 | △ 39.9 | △ 39.9 | △ 41.6 | △ 57.3 | △ 56.4 | △ 72.9 | △ 81.1 | △ 50.1 | △ 47.7 | △ 47.7 | △ 28.6 | △ 33.3 | △ 21.3 | 0.0 | N |
| 10.7 | 11.4 | △ 2.0 | 76.2 | 18.3 | △ 34.2 | △ 53.4 | △ 57.1 | 31.2 | 60.0 | 110.6 | 28.5 | 35.6 | 16.3 | 42.5 | O |
| 7.5 | 12.0 | 5.5 | △ 5.5 | △ 11.1 | △ 1.7 | △ 5.9 | △ 24.9 | △ 29.6 | △ 21.0 | △ 20.4 | △ 10.7 | △ 15.6 | △ 7.2 | △ 12.2 | P |
| 11.0 | 6.9 | 11.8 | 6.8 | 6.5 | △ 5.3 | △ 23.5 | △ 35.2 | △ 25.1 | 40.5 | 25.2 | 6.3 | △ 12.6 | △ 4.6 | △ 3.8 | Q |
| △ 9.6 | △ 13.4 | △ 3.3 | △ 17.8 | △ 16.9 | △ 19.7 | △ 35.2 | △ 39.3 | △ 35.9 | △ 16.0 | △ 4.8 | 4.9 | 2.2 | 20.6 | 7.6 | R |
| △ 2.0 | △ 13.4 | △ 13.5 | 49.2 | 4.2 | △ 5.0 | △ 29.0 | △ 33.8 | △ 29.6 | △ 6.1 | △ 17.9 | △ 13.6 | △ 29.1 | △ 8.2 | △ 12.0 | E09, 10 |
| △ 10.7 | △ 17.7 | △ 24.1 | 15.1 | 4.9 | △ 2.6 | △ 15.9 | △ 61.1 | △ 51.6 | △ 43.5 | △ 37.0 | △ 18.7 | △ 27.8 | △ 13.8 | △ 17.4 | E11 |
| △ 17.8 | △ 6.1 | △ 11.0 | △ 11.8 | △ 24.3 | △ 2.6 | △ 4.2 | 17.9 | △ 27.3 | △ 49.8 | △ 19.8 | △ 22.3 | △ 16.5 | △ 7.6 | △ 9.2 | E12 |
| △ 29.9 | △ 36.3 | △ 39.2 | △ 51.1 | △ 49.0 | △ 40.1 | △ 64.7 | △ 83.9 | △ 79.3 | 0.5 | 6.8 | △ 3.8 | 14.1 | 20.1 | 32.9 | E13 |
| △ 27.1 | △ 14.7 | △ 35.9 | △ 25.4 | △ 28.8 | 59.1 | △ 6.1 | △ 33.3 | △ 39.6 | △ 31.4 | △ 29.7 | △ 2.2 | 12.8 | 39.1 | 65.4 | E14 |
| 36.8 | 28.2 | 42.9 | 54.1 | 25.1 | 14.9 | 4.8 | △ 11.5 | △ 17.4 | △ 56.6 | △ 47.4 | △ 40.3 | △ 34.6 | △ 23.5 | △ 24.9 | E15 |
| 2.8 | 48.2 | 45.4 | △ 4.5 | △ 26.9 | △ 21.5 | △ 37.5 | △ 48.2 | △ 45.6 | △ 42.6 | △ 37.2 | △ 32.0 | △ 50.5 | △ 49.2 | △ 32.8 | E16, 17 |
| △ 27.5 | △ 21.3 | △ 21.9 | △ 8.7 | △ 12.3 | △ 9.8 | △ 24.1 | △ 49.6 | △ 39.2 | △ 31.5 | △ 12.6 | 8.2 | 5.3 | △ 10.0 | △ 7.6 | E18 |
| △ 29.9 | △ 14.6 | △ 16.0 | 2.9 | △ 3.1 | △ 5.9 | △ 56.5 | △ 71.5 | △ 59.8 | △ 34.2 | △ 11.2 | 5.1 | 39.9 | 15.3 | 18.6 | E19 |
| △ 34.0 | △ 39.8 | △ 38.3 | 12.7 | 11.7 | 11.5 | △ 16.6 | △ 28.5 | △ 35.5 | △ 25.0 | △ 31.1 | △ 4.0 | 0.0 | 16.4 | 7.8 | E21 |
| △ 25.3 | △ 24.5 | △ 21.5 | △ 20.5 | △ 21.7 | △ 33.6 | △ 52.3 | △ 63.3 | △ 70.1 | △ 62.1 | △ 50.5 | △ 43.7 | △ 36.8 | △ 36.4 | △ 28.0 | E22 |
| 12.8 | 7.3 | 4.6 | 7.4 | △ 28.9 | △ 20.8 | △ 41.9 | △ 62.6 | △ 44.8 | △ 25.5 | △ 9.8 | △ 6.0 | 7.0 | 3.7 | 7.7 | E23 |
| △ 20.0 | △ 34.4 | △ 43.3 | △ 52.1 | △ 53.1 | △ 52.9 | △ 66.0 | △ 75.4 | △ 74.2 | △ 68.8 | △ 56.0 | △ 38.0 | △ 36.0 | △ 26.5 | △ 13.1 | E24 |
| △ 15.9 | △ 18.9 | △ 22.0 | △ 14.7 | △ 19.6 | △ 15.8 | △ 7.4 | △ 36.2 | △ 43.9 | △ 35.4 | △ 33.5 | △ 28.2 | △ 30.5 | △ 22.8 | △ 12.0 | E25 |
| △ 24.6 | △ 28.7 | △ 27.4 | 9.7 | 5.2 | 15.4 | △ 25.4 | △ 31.2 | △ 21.4 | △ 22.4 | △ 19.6 | △ 34.7 | △ 33.8 | △ 27.5 | △ 15.5 | E26 |
| 6.3 | △ 1.1 | 8.8 | 7.9 | 4.1 | 1.1 | △ 24.9 | △ 36.2 | △ 45.1 | △ 39.2 | △ 35.6 | △ 24.1 | △ 13.0 | △ 17.8 | △ 17.9 | E27 |
| △ 25.0 | △ 7.9 | △ 2.1 | 137.0 | 114.1 | 47.2 | 145.1 | 32.3 | 25.7 | 41.4 | 21.4 | 9.7 | 23.0 | 20.2 | 31.9 | E28 |
| △ 7.0 | △ 10.3 | △ 3.7 | 4.7 | 0.5 | △ 4.7 | △ 19.2 | △ 48.1 | △ 42.6 | △ 36.1 | △ 37.6 | △ 28.3 | △ 24.2 | △ 15.3 | △ 10.5 | E29 |
| △ 11.6 | △ 3.3 | 2.1 | 3.5 | △ 3.7 | △ 3.8 | △ 11.5 | △ 29.7 | △ 26.8 | △ 19.4 | △ 11.6 | △ 9.8 | 4.2 | 2.0 | △ 2.8 | E30 |
| △ 15.6 | △ 18.2 | △ 17.1 | △ 3.4 | △ 3.6 | △ 8.0 | △ 41.4 | △ 60.9 | △ 60.4 | △ 40.5 | △ 24.7 | △ 17.9 | △ 4.3 | 2.0 | 4.1 | E31 |
| △ 31.8 | △ 35.4 | △ 28.1 | △ 10.1 | 21.1 | 6.0 | △ 37.4 | △ 58.0 | △ 43.1 | △ 34.9 | △ 29.1 | △ 5.8 | △ 3.0 | 16.4 | △ 1.8 | E32, 20 |
| 22.7 | 22.7 | 14.7 | 14.4 | 9.4 | △ 6.0 | △ 12.6 | △ 3 | | | | | | | | |

第10表 産業大中分類別

| 指 数 | 産 業 | 2019年 平均 | 2020年 平均 | 年 | | | | | | | | | |
|-----------------|---|---------------------------------------|-------------|--------|--------|--------|--------|--------|--------|--------|--------|--------|--------|
| | | | | 0 | | | 1 | | | 9 | | | |
| | | | | 1 月 | 2 月 | 3 月 | 4 月 | 5 月 | 6 月 | 7 月 | 8 月 | 9 月 | |
| 指 数 | T L | 調 査 産 業 計 | 95.1 | 82.8 | 89.6 | 100.6 | 104.3 | 103.7 | 96.3 | 94.5 | 93.9 | 85.3 | 95.1 |
| | D | 建 設 業 | 73.0 | 72.6 | 75.0 | 72.9 | 79.9 | 79.5 | 65.6 | 70.8 | 78.5 | 65.3 | 67.7 |
| | E | 製 造 業 | 90.2 | 69.1 | 85.5 | 97.7 | 98.6 | 97.2 | 86.9 | 89.7 | 91.1 | 84.1 | 90.7 |
| | F | 電 気 ・ ガ ス ・ 熱 供 給 ・ 水 道 業 | 115.8 | 120.4 | 110.4 | 109.7 | 118.8 | 116.7 | 116.0 | 103.5 | 100.7 | 107.6 | 102.8 |
| | G | 情 報 通 信 業 | 73.9 | 65.3 | 75.1 | 74.2 | 81.8 | 76.6 | 67.9 | 73.2 | 80.4 | 66.5 | 76.6 |
| | H | 運 輸 業 ， 郵 便 業 | 119.7 | 117.1 | 109.0 | 119.3 | 128.8 | 127.5 | 115.0 | 119.7 | 128.8 | 115.9 | 123.2 |
| | I | 卸 売 業 ， 小 売 業 | 101.1 | 89.2 | 96.5 | 104.7 | 108.2 | 107.1 | 122.4 | 94.1 | 89.4 | 98.8 | 98.8 |
| | J | 金 融 業 ， 保 険 業 | 104.3 | 72.1 | 97.7 | 101.6 | 107.8 | 113.3 | 114.1 | 107.0 | 106.3 | 114.8 | 89.1 |
| | K | 不 動 産 業 ， 物 品 賃 貸 業 | 114.3 | 117.7 | 108.8 | 103.8 | 126.3 | 123.8 | 115.0 | 100.0 | 105.0 | 107.5 | 123.8 |
| | L | 学 術 研 究 ， 専 門 ・ 技 術 サ ー ビ ス 業 | 111.9 | 95.2 | 103.0 | 122.1 | 141.2 | 101.0 | 103.5 | 107.5 | 112.1 | 98.0 | 109.5 |
| | M | 宿 泊 業 ， 飲 食 サ ー ビ ス 業 | 72.3 | 63.2 | 79.7 | 64.6 | 73.4 | 69.6 | 74.7 | 67.1 | 70.9 | 74.7 | 74.7 |
| | N | 生 活 関 連 サ ー ビ ス 業 ， 娯 楽 業 | 72.7 | 46.8 | 101.5 | 110.8 | 112.3 | 156.9 | 43.1 | 46.2 | 47.7 | 47.7 | 60.0 |
| | O | 教 育 ， 学 習 支 援 業 | 112.1 | 137.0 | 75.5 | 128.8 | 133.8 | 156.8 | 146.8 | 137.4 | 99.3 | 32.4 | 122.3 |
| | P | 医 療 ， 福 祉 | 99.2 | 84.3 | 100.0 | 98.6 | 101.4 | 93.0 | 102.8 | 95.8 | 100.0 | 101.4 | 95.8 |
| | Q | 複 合 サ ー ビ ス 事 業 | 114.1 | 116.0 | 142.7 | 100.0 | 116.8 | 117.6 | 123.7 | 98.5 | 90.1 | 69.5 | 87.8 |
| | R | サ ー ビ ス 業 (他 に 分 類 さ れ な い も の) | 85.0 | 75.1 | 81.1 | 95.4 | 94.3 | 96.6 | 88.6 | 81.7 | 74.9 | 76.6 | 83.4 |
| | E09,10 | 食 料 品 製 造 業 ， 飲 料 ・ た ば こ ・ 飼 料 製 造 業 | 110.8 | 94.1 | 102.2 | 103.6 | 105.1 | 135.0 | 112.4 | 108.8 | 98.5 | 104.4 | 98.5 |
| | E11 | 繊 維 工 業 | 49.1 | 48.2 | 50.6 | 53.8 | 53.8 | 48.7 | 50.0 | 58.3 | 56.4 | 49.4 | 46.8 |
| | E12 | 木 材 ・ 木 製 品 製 造 業 (家 具 を 除 く) | 158.0 | 113.9 | 156.6 | 210.3 | 180.0 | 160.7 | 140.0 | 164.8 | 155.2 | 135.9 | 158.6 |
| | E13 | 家 具 ・ 装 備 品 製 造 業 | 102.2 | 90.9 | 95.1 | 118.3 | 114.6 | 93.3 | 67.1 | 79.9 | 128.0 | 90.2 | 126.8 |
| | E14 | パ ル プ ・ 紙 ・ 紙 加 工 品 製 造 業 | 83.1 | 75.8 | 98.6 | 98.6 | 84.5 | 103.4 | 77.0 | 91.9 | 73.0 | 87.2 | 73.0 |
| | E15 | 印 刷 ・ 同 関 連 業 | 97.3 | 73.2 | 64.3 | 119.8 | 140.1 | 95.1 | 62.6 | 73.1 | 87.4 | 90.1 | 100.5 |
| | E16,17 | 化 学 工 業 ， 石 油 製 品 ・ 石 炭 製 品 製 造 業 | 197.4 | 122.3 | 149.5 | 206.8 | 209.7 | 200.0 | 197.1 | 177.7 | 186.4 | 178.6 | 181.6 |
| | E18 | プ ラ ス チ ッ ク 製 品 製 造 業 | 84.4 | 60.2 | 87.6 | 98.8 | 95.3 | 93.5 | 85.2 | 95.3 | 88.8 | 67.5 | 73.4 |
| | E19 | ゴ ム 製 品 製 造 業 | 99.0 | 82.3 | 96.6 | 106.4 | 111.1 | 97.9 | 94.0 | 99.1 | 103.8 | 91.9 | 101.3 |
| | E21 | 窯 業 ・ 土 石 製 品 製 造 業 | 97.2 | 85.0 | 98.8 | 101.7 | 109.3 | 114.0 | 95.9 | 91.3 | 98.8 | 95.3 | 89.0 |
| | E22 | 鉄 鋼 業 | 106.4 | 62.6 | 106.4 | 112.8 | 122.5 | 112.8 | 98.2 | 110.1 | 105.5 | 93.1 | 107.8 |
| | E23 | 非 鉄 金 属 製 造 業 | 124.1 | 106.2 | 106.9 | 171.4 | 131.0 | 124.5 | 100.0 | 122.9 | 124.9 | 106.9 | 127.8 |
| | E24 | 金 属 製 品 製 造 業 | 106.9 | 58.0 | 105.0 | 127.9 | 116.4 | 120.4 | 99.5 | 112.9 | 101.0 | 93.0 | 111.4 |
| | E25 | は ん 用 機 械 器 具 製 造 業 | 88.9 | 66.4 | 86.7 | 103.0 | 94.4 | 90.0 | 85.2 | 87.8 | 87.8 | 85.2 | 89.6 |
| | E26 | 生 産 用 機 械 器 具 製 造 業 | 65.2 | 48.7 | 56.4 | 67.6 | 65.3 | 81.5 | 65.6 | 61.4 | 63.7 | 60.2 | 66.0 |
| E27 | 業 務 用 機 械 器 具 製 造 業 | 80.7 | 61.5 | 73.2 | 81.7 | 83.9 | 86.6 | 76.8 | 81.3 | 82.6 | 87.5 | 79.9 | |
| E28 | 電 子 部 品 ・ デ バ イ ス ・ 電 子 回 路 製 造 業 | 50.1 | 74.5 | 48.5 | 42.5 | 58.1 | 47.9 | 32.3 | 42.5 | 46.1 | 51.5 | 61.7 | |
| E29 | 電 気 機 械 器 具 製 造 業 | 90.0 | 71.4 | 80.9 | 92.3 | 91.8 | 88.5 | 86.3 | 94.5 | 99.5 | 84.7 | 91.8 | |
| E30 | 情 報 通 信 機 械 器 具 製 造 業 | 85.9 | 77.8 | 83.1 | 90.4 | 89.3 | 93.2 | 87.6 | 90.4 | 93.2 | 78.0 | 80.8 | |
| E31 | 輸 送 用 機 械 器 具 製 造 業 | 88.2 | 68.9 | 85.0 | 93.1 | 97.2 | 94.7 | 87.4 | 87.4 | 90.7 | 83.4 | 89.5 | |
| E32,20 | そ の 他 の 製 造 業 ， な め し 革 ・ 同 製 品 ・ 毛 皮 製 造 業 | 41.3 | 34.3 | 42.0 | 47.3 | 48.2 | 46.9 | 45.3 | 43.7 | 46.1 | 37.1 | 38.0 | |
| I-1 | 卸 売 業 | 82.7 | 76.6 | 76.8 | 86.6 | 86.6 | 90.1 | 81.7 | 78.2 | 81.7 | 83.8 | 78.2 | |
| I-2 | 小 売 業 | 131.9 | 106.6 | 134.0 | 136.2 | 146.8 | 134.0 | 202.1 | 119.1 | 93.6 | 123.4 | 131.9 | |
| 対 前 年 同 月 比 (%) | T L | 調 査 産 業 計 | △ 4.8 | △ 12.9 | △ 6.4 | △ 1.9 | △ 1.1 | 3.1 | 0.6 | △ 7.8 | △ 6.7 | △ 6.1 | △ 4.3 |
| | D | 建 設 業 | △ 11.4 | △ 0.5 | △ 4.8 | 1.0 | △ 6.9 | △ 1.4 | △ 17.9 | △ 11.4 | △ 3.4 | △ 10.1 | △ 11.7 |
| | E | 製 造 業 | △ 12.3 | △ 23.4 | △ 11.6 | △ 11.0 | △ 10.6 | △ 5.0 | △ 8.4 | △ 11.5 | △ 12.6 | △ 13.0 | △ 12.2 |
| | F | 電 気 ・ ガ ス ・ 熱 供 給 ・ 水 道 業 | 7.5 | 4.0 | 6.7 | 4.6 | 5.6 | 2.5 | 9.8 | 5.7 | 0.7 | 3.3 | 4.3 |
| | G | 情 報 通 信 業 | △ 8.5 | △ 11.6 | △ 4.3 | △ 9.8 | △ 13.6 | △ 10.5 | △ 16.5 | △ 3.8 | △ 1.1 | △ 7.4 | 3.9 |
| | H | 運 輸 業 ， 郵 便 業 | 5.3 | △ 2.2 | △ 6.3 | 4.5 | 3.1 | 12.9 | 15.5 | △ 8.6 | 16.4 | 10.2 | 9.1 |
| | I | 卸 売 業 ， 小 売 業 | 11.0 | △ 11.8 | 7.9 | 27.1 | 24.2 | 8.4 | 28.4 | 1.3 | △ 3.8 | 9.1 | 7.6 |
| | J | 金 融 業 ， 保 険 業 | △ 4.3 | △ 30.9 | 0.8 | 0.0 | △ 3.5 | △ 2.7 | △ 2.6 | △ 2.2 | △ 4.8 | 8.8 | △ 13.6 |
| | K | 不 動 産 業 ， 物 品 賃 貸 業 | △ 14.4 | 3.0 | △ 17.1 | △ 25.2 | △ 13.7 | △ 12.4 | △ 7.1 | △ 25.3 | △ 23.0 | △ 14.0 | 6.4 |
| | L | 学 術 研 究 ， 専 門 ・ 技 術 サ ー ビ ス 業 | 1.9 | △ 14.9 | 0.5 | △ 2.0 | 7.2 | 0.0 | 2.0 | 1.9 | △ 2.6 | 6.5 | △ 2.8 |
| | M | 宿 泊 業 ， 飲 食 サ ー ビ ス 業 | △ 14.4 | △ 12.6 | △ 14.9 | △ 21.5 | △ 3.3 | △ 15.4 | △ 9.2 | △ 24.3 | △ 12.5 | △ 16.9 | △ 6.3 |
| | N | 生 活 関 連 サ ー ビ ス 業 ， 娯 楽 業 | 9.7 | △ 35.6 | 22.1 | 80.2 | 73.8 | 82.0 | △ 34.9 | △ 26.8 | △ 27.9 | △ 26.2 | 8.3 |
| | O | 教 育 ， 学 習 支 援 業 | 20.3 | 22.2 | 12.9 | 20.9 | 50.0 | 53.4 | 28.3 | 9.1 | △ 0.7 | △ 18.2 | 56.0 |
| | P | 医 療 ， 福 祉 | 11.5 | △ 15.0 | 11.0 | 12.9 | 16.2 | 6.5 | 14.1 | 17.3 | 16.4 | 20.0 | 4.7 |
| | Q | 複 合 サ ー ビ ス 事 業 | 6.4 | 1.7 | 14.0 | △ 5.7 | △ 10.0 | 0.7 | 21.9 | 0.0 | △ 9.9 | △ 8.1 | △ 1.7 |
| | R | サ ー ビ ス 業 (他 に 分 類 さ れ な い も の) | △ 12.8 | △ 11.6 | △ 17.0 | △ 5.6 | △ 8.4 | 1.3 | △ 8.3 | △ 17.4 | △ 23.8 | △ 14.6 | △ 19.8 |
| | E09,10 | 食 料 品 製 造 業 ， 飲 料 ・ た ば こ ・ 飼 料 製 造 業 | △ 9.8 | △ 15.1 | △ 15.7 | △ 15.0 | △ 9.5 | 3.9 | △ 5.5 | △ 10.7 | △ 17.7 | △ 14.8 | △ 15.2 |
| | E11 | 繊 維 工 業 | △ 34.8 | △ 1.8 | △ 29.5 | △ 20.8 | △ 21.6 | △ 31.6 | △ 32.8 | △ 19.5 | △ 22.8 | △ 33.0 | △ 42.1 |
| | E12 | 木 材 ・ 木 製 品 製 造 業 (家 具 を 除 く) | △ 8.4 | △ 27.9 | 20.7 | 22.5 | 17.0 | △ 2.9 | △ 9.8 | △ 10.8 | △ 5.4 | △ 12.8 | △ 10.8 |
| | E13 | 家 具 ・ 装 備 品 製 造 業 | △ 13.4 | △ 11.1 | △ 21.6 | △ 10.6 | △ 17.2 | 25.4 | △ 32.9 | △ 26.8 | 12.9 | △ 14.5 | △ 6.8 |
| | E14 | パ ル プ ・ 紙 ・ 紙 加 工 品 製 造 業 | △ 19.1 | △ 8.8 | 14.9 | 4.2 | △ 16.7 | △ 1.2 | △ 33.7 | △ 12.8 | △ 35.7 | △ 11.6 | △ 24.4 |
| | E15 | 印 刷 ・ 同 関 連 業 | 8.0 | △ 24.8 | △ 9.9 | 31.4 | 39.4 | △ 3.8 | △ 26.0 | △ 23.1 | △ 6.4 | △ 2.4 | 30.7 |
| | E16,17 | 化 学 工 業 ， 石 油 製 品 ・ 石 炭 製 品 製 造 業 | 40.4 | △ 38.0 | 22.2 | 61.3 | 56.5 | 63.5 | 67.7 | 64.8 | 35.2 | 25.2 | △ 1.0 |
| | E18 | プ ラ ス チ ッ ク 製 品 製 造 業 | △ 27.1 | △ 28.7 | △ 19.6 | △ 29.5 | △ 23.3 | △ 18.6 | △ 10.0 | △ 14.8 | △ 21.0 | △ 34.8 | △ 39.5 |
| | E19 | ゴ ム 製 品 製 造 業 | △ 1.5 | △ 16.9 | 0.9 | △ 7.8 | △ 2.3 | 1.3 | 11.1 | 9.9 | 3.8 | △ 1.8 | △ 0.8 |
| | E21 | 窯 業 ・ 土 石 製 品 製 造 業 | △ 22.3 | △ 12.6 | △ 15.8 | △ 13.8 | △ 10.9 | △ 6.6 | △ 12.7 | △ 15.1 | △ 21.3 | △ 18.8 | △ 31.6 |
| | E22 | 鉄 鋼 業 | △ 12.6 | △ 41.2 | △ 2.1 | △ 5.8 | △ 3.9 | △ 4.3 | △ 18.9 | △ 10.4 | △ 13.5 | △ 17.8 | △ 18.7 |
| | E23 | 非 鉄 金 属 製 造 業 | 6.8 | △ 14.4 | △ 2.6 | 42.4 | 9.5 | 4.1 | △ 6.8 | 8.7 | 4.8 | △ 4.7 | 7.2 |
| | E24 | 金 属 製 品 製 造 業 | △ 10.6 | △ 45.7 | △ 1.9 | △ 4.8 | △ 9.0 | △ 1.2 | 3.6 | △ 7.4 | △ 16.8 | △ 15.1 | △ 9.4 |
| | E25 | は ん 用 機 械 器 具 製 造 業 | △ 11.8 | △ 25.3 | △ 8.9 | △ 8.0 | △ 9.9 | △ 3.9 | 2.3 | △ 12.2 | △ 7.0 | △ 11.5 | △ 13.9 |
| | E26 | 生 産 用 機 械 器 具 製 造 業 | △ 25.5 | △ 25.3 | △ 35.9 | △ 28.5 | △ 34.2 | △ 14.6 | △ 23.5 | △ 28.0 | △ 24.3 | △ 23.2 | △ 18.6 |
| E27 | 業 務 用 機 械 器 具 製 造 業 | 11.8 | △ 23.8 | 25.1 | 11.6 | 15.2 | 15.5 | 11.6 | 11.1 | 13.5 | 37.1 | 23.5 | |
| E28 | 電 子 部 品 ・ デ バ イ ス ・ 電 子 回 路 製 造 業 | △ 52.4 | 48.7 | △ 57.6 | △ 76.5 | △ 54.9 | △ 57.7 | △ 73.0 | △ 59.7 | △ 63.8 | △ 56.8 | 2.0 | |
| E29 | 電 気 機 械 器 具 製 造 業 | △ 6.2 | △ 20.7 | △ 3.9 | △ 12.0 | △ 16.4 | △ 11.9 | △ 3.7 | △ 1.8 | 6.5 | △ 0.6 | △ 6.7 | |
| E30 | 情 報 通 信 機 械 器 具 製 造 業 | △ 5.5 | △ 9.4 | △ 6.9 | 1.2 | △ 7.0 | △ 6.2 | △ 3.1 | △ 5.3 | 0.0 | △ 15.3 | △ 8.9 | |
| E31 | 輸 送 用 機 械 器 具 製 造 業 | △ 12.0 | △ 21.9 | △ 10.6 | △ 11.6 | △ 10.7 | △ 4.5 | △ 6.5 | △ 12.2 | △ 12.1 | △ 11.2 | △ 10.5 | |
| E32,20 | そ の 他 の 製 造 業 ， な め し 革 ・ 同 製 品 ・ 毛 皮 製 造 業 | △ 36.8 | △ 16.9 | △ 34.9 | △ 27.1 | △ 27.1 | △ 16.7 | △ 17.2 | △ 29.1 | △ 35.1 | △ 40.2 | △ 45.9 | |
| I-1 | 卸 売 業 | 1.6 | △ 7.4 | 1.9 | 14.9 | 9.8 | △ 3.1 | △ 4.9 | △ 9.0 | △ 2.5 | 7.2 | 4.8 | |
| I-2 | 小 売 業 | 26.1 | △ 19.2 | 18.8 | 48.9 | 49.9 | 31.2 | 89.9 | 24.5 | △ 10.3 | 11.6 | 8.7 | |

労働時間指数（所定外労働時間数）

(2015年平均=100、常用労働者30人以上)

| 月 別 | | | 年 月 別 | | | | | | | | | | | | 産 業 |
|--------|--------|--------|--------|--------|--------|--------|--------|--------|--------|--------|--------|--------|--------|--------|---------|
| 10月 | 11月 | 12月 | 1月 | 2月 | 3月 | 4月 | 5月 | 6月 | 7月 | 8月 | 9月 | 10月 | 11月 | 12月 | |
| 95.7 | 93.3 | 88.3 | 91.4 | 96.3 | 93.9 | 76.1 | 57.7 | 66.9 | 77.3 | 71.8 | 87.1 | 91.4 | 92.6 | 91.4 | TL |
| 75.7 | 74.0 | 70.5 | 71.5 | 76.7 | 80.9 | 79.5 | 62.2 | 61.1 | 69.8 | 70.5 | 68.4 | 73.6 | 76.0 | 80.6 | D |
| 90.2 | 87.4 | 83.6 | 82.2 | 87.9 | 87.4 | 61.2 | 38.3 | 41.1 | 56.1 | 59.8 | 72.0 | 79.0 | 81.8 | 81.8 | E |
| 145.8 | 141.0 | 116.7 | 120.8 | 125.7 | 127.8 | 134.7 | 127.8 | 100.7 | 122.9 | 114.6 | 102.1 | 118.1 | 124.3 | 125.0 | F |
| 77.5 | 74.2 | 62.2 | 69.9 | 73.2 | 78.9 | 66.0 | 53.1 | 58.9 | 62.2 | 55.5 | 69.4 | 67.0 | 65.1 | 64.6 | G |
| 117.6 | 115.5 | 115.9 | 117.6 | 122.3 | 128.8 | 122.3 | 98.7 | 103.0 | 115.0 | 106.0 | 115.5 | 123.2 | 121.9 | 130.5 | H |
| 98.8 | 97.6 | 96.5 | 100.0 | 104.7 | 105.9 | 90.6 | 65.9 | 71.8 | 81.2 | 85.9 | 85.9 | 92.9 | 91.8 | 94.1 | I |
| 100.8 | 103.1 | 96.1 | 74.2 | 71.1 | 89.1 | 73.4 | 64.8 | 67.2 | 72.7 | 65.6 | 69.5 | 76.6 | 70.3 | 70.3 | J |
| 128.8 | 116.3 | 112.5 | 126.3 | 116.3 | 120.0 | 113.8 | 108.8 | 111.3 | 115.0 | 110.0 | 118.8 | 125.0 | 128.8 | 118.8 | K |
| 116.1 | 120.6 | 108.5 | 99.5 | 113.1 | 116.6 | 97.5 | 80.9 | 98.5 | 93.0 | 79.9 | 88.9 | 92.5 | 94.0 | 87.4 | L |
| 67.1 | 70.9 | 79.7 | 101.3 | 74.7 | 58.2 | 31.6 | 44.3 | 54.4 | 64.6 | 62.0 | 63.3 | 68.4 | 69.6 | 65.8 | M |
| 50.8 | 44.6 | 50.8 | 53.8 | 47.7 | 44.6 | 38.5 | 12.3 | 30.8 | 44.6 | 49.2 | 67.7 | 43.1 | 50.8 | 78.5 | N |
| 121.6 | 120.9 | 69.8 | 142.4 | 157.6 | 92.1 | 72.7 | 70.5 | 197.1 | 189.9 | 74.1 | 177.7 | 186.3 | 160.4 | 123.7 | O |
| 105.6 | 95.8 | 100.0 | 90.1 | 81.7 | 100.0 | 85.9 | 77.5 | 67.6 | 77.5 | 84.5 | 87.3 | 83.1 | 90.1 | 85.9 | P |
| 126.0 | 119.8 | 177.1 | 165.6 | 112.2 | 121.4 | 103.1 | 100.0 | 92.4 | 130.5 | 80.9 | 92.4 | 107.6 | 112.2 | 173.3 | Q |
| 85.7 | 80.0 | 81.7 | 76.0 | 87.4 | 80.6 | 64.0 | 58.3 | 56.0 | 60.6 | 66.3 | 90.3 | 80.0 | 94.3 | 87.4 | R |
| 129.9 | 108.8 | 122.6 | 148.2 | 105.1 | 96.4 | 90.5 | 73.0 | 78.1 | 93.4 | 81.8 | 82.5 | 85.4 | 92.0 | 102.2 | E09, 10 |
| 43.6 | 38.5 | 39.1 | 55.8 | 57.1 | 57.1 | 46.2 | 30.8 | 32.1 | 39.1 | 40.4 | 53.2 | 53.8 | 58.3 | 54.5 | E11 |
| 127.6 | 154.5 | 151.7 | 110.3 | 139.3 | 113.8 | 133.8 | 98.6 | 82.1 | 83.4 | 95.2 | 118.6 | 127.6 | 140.7 | 122.8 | E12 |
| 108.5 | 112.2 | 92.7 | 69.5 | 83.5 | 78.7 | 37.2 | 9.8 | 17.1 | 118.3 | 104.9 | 133.5 | 150.0 | 150.0 | 138.4 | E13 |
| 70.3 | 75.0 | 64.9 | 64.9 | 63.5 | 120.9 | 89.2 | 45.3 | 50.0 | 43.9 | 64.2 | 73.0 | 83.1 | 105.4 | 106.1 | E14 |
| 98.9 | 109.9 | 125.8 | 80.2 | 107.1 | 96.2 | 73.1 | 48.4 | 50.0 | 56.6 | 52.7 | 72.5 | 71.4 | 88.5 | 81.9 | E15 |
| 220.4 | 234.0 | 227.2 | 151.5 | 149.5 | 165.0 | 127.2 | 102.9 | 98.1 | 102.9 | 106.8 | 115.5 | 97.1 | 111.7 | 138.8 | E16, 17 |
| 77.5 | 77.5 | 72.2 | 68.0 | 72.8 | 74.0 | 49.1 | 26.0 | 36.1 | 46.7 | 48.5 | 72.8 | 74.6 | 79.9 | 74.0 | E18 |
| 87.6 | 104.3 | 94.4 | 106.4 | 104.7 | 106.0 | 39.7 | 24.4 | 36.8 | 66.7 | 77.8 | 103.4 | 110.3 | 106.8 | 104.3 | E19 |
| 92.4 | 89.5 | 90.7 | 100.0 | 106.4 | 114.0 | 97.7 | 68.0 | 60.5 | 67.4 | 59.9 | 78.5 | 84.9 | 96.5 | 86.6 | E21 |
| 103.2 | 103.7 | 100.5 | 91.7 | 92.7 | 84.4 | 56.4 | 37.2 | 33.0 | 39.9 | 47.2 | 60.1 | 67.0 | 66.1 | 75.7 | E22 |
| 128.2 | 125.7 | 118.4 | 107.3 | 119.2 | 102.0 | 73.9 | 40.4 | 69.4 | 100.0 | 102.4 | 132.7 | 153.9 | 137.6 | 135.5 | E23 |
| 106.5 | 106.5 | 82.1 | 53.7 | 69.2 | 67.7 | 51.7 | 27.4 | 32.8 | 41.8 | 47.8 | 73.1 | 73.1 | 79.1 | 79.1 | E24 |
| 91.5 | 86.3 | 79.6 | 71.9 | 82.6 | 81.5 | 86.7 | 51.5 | 48.9 | 55.2 | 56.7 | 63.0 | 63.3 | 67.0 | 68.9 | E25 |
| 61.8 | 69.9 | 63.3 | 52.5 | 62.9 | 71.4 | 54.1 | 38.6 | 39.4 | 41.7 | 41.3 | 40.5 | 41.7 | 46.7 | 53.3 | E26 |
| 75.9 | 79.9 | 79.0 | 73.7 | 78.1 | 80.8 | 56.3 | 43.8 | 39.3 | 47.8 | 51.3 | 61.2 | 65.6 | 69.2 | 71.0 | E27 |
| 56.3 | 57.5 | 56.3 | 110.8 | 83.2 | 76.6 | 113.2 | 44.3 | 55.7 | 67.1 | 59.9 | 65.3 | 68.3 | 72.5 | 77.2 | E28 |
| 91.8 | 90.7 | 86.9 | 84.7 | 95.6 | 91.3 | 74.3 | 43.7 | 53.6 | 62.3 | 55.2 | 68.9 | 73.2 | 76.5 | 77.0 | E29 |
| 80.8 | 82.5 | 81.9 | 85.9 | 87.0 | 85.9 | 82.5 | 61.6 | 66.1 | 75.1 | 68.9 | 72.9 | 84.2 | 84.2 | 79.7 | E30 |
| 86.6 | 83.4 | 80.2 | 81.4 | 89.9 | 89.5 | 54.7 | 33.6 | 34.4 | 53.8 | 62.3 | 73.7 | 83.8 | 85.4 | 83.8 | E31 |
| 31.8 | 31.4 | 38.0 | 38.0 | 63.7 | 61.6 | 25.3 | 12.7 | 16.7 | 22.0 | 22.4 | 29.0 | 34.3 | 41.2 | 44.1 | E32, 20 |
| 82.4 | 85.2 | 81.0 | 84.5 | 88.7 | 90.1 | 79.6 | 53.5 | 57.0 | 66.9 | 73.2 | 73.9 | 85.2 | 82.4 | 83.8 | I-1 |
| 125.5 | 114.9 | 121.3 | 123.4 | 125.5 | 127.7 | 102.1 | 87.2 | 95.7 | 102.1 | 104.3 | 102.1 | 100.0 | 102.1 | 106.4 | I-2 |
| △ 7.2 | △ 9.5 | △ 11.2 | 2.0 | △ 4.3 | △ 10.0 | △ 26.6 | △ 40.1 | △ 29.2 | △ 17.7 | △ 15.8 | △ 8.4 | △ 4.5 | △ 0.8 | 3.5 | TL |
| △ 29.6 | △ 16.4 | △ 16.8 | △ 4.7 | 5.2 | 1.3 | 0.0 | △ 5.2 | △ 13.7 | △ 11.1 | 8.0 | 1.0 | △ 2.8 | 2.7 | 14.3 | D |
| △ 15.7 | △ 17.9 | △ 18.0 | △ 3.9 | △ 10.0 | △ 11.4 | △ 37.0 | △ 55.9 | △ 54.2 | △ 38.4 | △ 28.9 | △ 20.6 | △ 12.4 | △ 6.4 | △ 2.2 | E |
| 24.2 | 13.4 | 6.4 | 9.4 | 14.6 | 7.6 | 15.4 | 10.2 | △ 2.7 | 22.0 | 6.5 | △ 0.7 | △ 19.0 | △ 11.8 | 7.1 | F |
| △ 5.8 | △ 11.4 | △ 20.8 | △ 6.9 | △ 1.3 | △ 3.5 | △ 13.8 | △ 21.8 | △ 19.5 | △ 22.6 | △ 16.5 | △ 9.4 | △ 13.5 | △ 12.3 | 3.9 | G |
| 10.0 | 3.1 | △ 1.8 | 7.9 | 2.5 | 0.0 | △ 4.1 | △ 14.2 | △ 14.0 | △ 10.7 | △ 8.5 | △ 6.3 | 4.8 | 5.5 | 12.6 | H |
| 10.5 | 6.3 | 6.5 | 3.6 | 0.0 | △ 2.1 | △ 15.4 | △ 46.2 | △ 23.7 | △ 9.2 | △ 13.1 | △ 13.1 | △ 6.0 | △ 5.9 | △ 2.5 | I |
| 4.9 | △ 15.4 | △ 17.4 | △ 24.1 | △ 30.0 | △ 17.3 | △ 35.2 | △ 43.2 | △ 37.2 | △ 31.6 | △ 42.9 | △ 22.0 | △ 24.0 | △ 31.8 | △ 26.8 | J |
| △ 6.3 | △ 16.9 | △ 14.3 | 16.1 | 12.0 | △ 5.0 | △ 8.1 | △ 5.4 | 11.3 | 9.5 | 2.3 | △ 4.0 | △ 3.0 | 10.7 | 5.6 | K |
| 1.8 | 3.4 | 8.5 | △ 3.4 | △ 7.4 | △ 17.4 | △ 3.5 | △ 21.8 | △ 8.4 | △ 17.0 | △ 18.5 | △ 18.8 | △ 20.3 | △ 22.1 | △ 19.4 | L |
| △ 18.5 | △ 18.8 | △ 10.0 | 27.1 | 15.6 | △ 20.7 | △ 54.6 | △ 40.7 | △ 18.9 | △ 8.9 | △ 17.0 | △ 15.3 | 1.9 | △ 1.8 | △ 17.4 | M |
| △ 17.4 | △ 27.5 | △ 17.4 | △ 47.0 | △ 56.9 | △ 60.3 | △ 75.5 | △ 71.5 | △ 33.3 | △ 6.5 | 3.1 | 12.8 | △ 15.2 | 13.9 | 54.5 | N |
| 15.8 | 11.3 | △ 14.1 | 88.6 | 22.4 | △ 31.2 | △ 53.6 | △ 52.0 | 43.4 | 91.2 | 128.7 | 45.3 | 53.2 | 32.7 | 77.2 | O |
| 11.9 | 8.0 | 1.4 | △ 9.9 | △ 17.1 | △ 1.4 | △ 7.6 | △ 24.6 | △ 29.4 | △ 22.5 | △ 16.7 | △ 8.9 | △ 21.3 | △ 5.9 | △ 14.1 | P |
| 27.9 | 21.6 | 20.8 | 16.0 | 12.2 | 3.9 | △ 12.3 | △ 19.2 | △ 6.2 | 44.8 | 16.4 | 5.2 | △ 14.6 | △ 6.3 | △ 2.1 | Q |
| △ 11.3 | △ 17.6 | △ 11.2 | △ 6.3 | △ 8.4 | △ 14.5 | △ 33.7 | △ 34.2 | △ 31.5 | △ 19.1 | △ 13.4 | 8.3 | △ 6.7 | 17.9 | 7.0 | R |
| 2.3 | △ 11.8 | △ 9.7 | 45.0 | 1.4 | △ 8.3 | △ 33.0 | △ 35.1 | △ 28.2 | △ 5.2 | △ 21.6 | △ 16.2 | △ 34.3 | △ 15.4 | △ 16.6 | E09, 10 |
| △ 46.0 | △ 53.1 | △ 54.8 | 10.3 | 6.1 | 6.1 | △ 5.1 | △ 38.4 | △ 44.9 | △ 30.7 | △ 18.2 | 13.7 | 23.4 | 51.4 | 39.4 | E11 |
| △ 32.0 | △ 23.8 | △ 30.8 | △ 29.6 | △ 33.8 | △ 36.8 | △ 16.7 | △ 29.6 | △ 50.2 | △ 46.3 | △ 29.9 | △ 25.2 | 0.0 | △ 8.9 | △ 19.1 | E12 |
| △ 18.0 | △ 20.0 | △ 17.8 | △ 26.9 | △ 29.4 | △ 31.3 | △ 60.1 | △ 85.4 | △ 78.6 | △ 7.6 | 16.3 | 5.3 | 38.2 | 33.7 | 49.3 | E13 |
| △ 35.8 | △ 21.8 | △ 41.1 | △ 34.2 | △ 35.6 | 43.1 | △ 13.7 | △ 41.2 | △ 45.6 | △ 39.9 | △ 26.4 | 0.0 | 18.2 | 40.5 | 63.5 | E14 |
| 4.7 | 19.1 | 40.4 | 24.7 | △ 10.6 | △ 31.3 | △ 23.1 | △ 22.7 | △ 31.6 | △ 35.2 | △ 41.5 | △ 27.9 | △ 27.8 | △ 19.5 | △ 34.9 | E15 |
| 11.3 | 58.5 | 56.0 | 1.3 | △ 27.7 | △ 21.3 | △ 36.4 | △ 47.8 | △ 44.8 | △ 44.8 | △ 40.2 | △ 36.4 | △ 55.9 | △ 52.3 | △ 38.9 | E16, 17 |
| △ 38.8 | △ 33.9 | △ 36.8 | △ 22.4 | △ 26.3 | △ 22.4 | △ 47.5 | △ 69.5 | △ 62.1 | △ 47.4 | △ 28.1 | △ 0.8 | △ 3.7 | 3.1 | 2.5 | E18 |
| △ 19.0 | △ 2.8 | △ 4.4 | 10.1 | △ 1.6 | △ 4.6 | △ 59.4 | △ 74.0 | △ 62.9 | △ 35.7 | △ 15.3 | 2.1 | 25.9 | 2.4 | 10.5 | E19 |
| △ 34.6 | △ 38.9 | △ 36.6 | 1.2 | 4.6 | 4.3 | △ 14.3 | △ 29.1 | △ 33.7 | △ 31.8 | △ 37.1 | △ 11.8 | △ 8.1 | 7.8 | △ 4.5 | E21 |
| △ 20.2 | △ 16.9 | △ 17.0 | △ 13.8 | △ 17.8 | △ 31.1 | △ 50.0 | △ 62.1 | △ 70.0 | △ 62.2 | △ 49.3 | △ 44.2 | △ 35.1 | △ 36.3 | △ 24.7 | E22 |
| 4.3 | 8.8 | 2.5 | 0.4 | △ 30.5 | △ 22.1 | △ 40.6 | △ 59.6 | △ 43.5 | △ 19.9 | △ 4.2 | 3.8 | 20.0 | 9.5 | 14.4 | E23 |
| △ 7.3 | △ 21.0 | △ 32.9 | △ 48.9 | △ 45.9 | △ 41.8 | △ 57.1 | △ 72.5 | △ 70.9 | △ 58.6 | △ 48.6 | △ 34.4 | △ 31.4 | △ 25.7 | △ 3.7 | E24 |
| △ 16.3 | △ 22.0 | △ 24.6 | △ 17.1 | △ 19.8 | △ 13.7 | △ 3.7 | △ 39.6 | △ 44.3 | △ 37.1 | △ 33.5 | △ 29.7 | △ 30.8 | △ 22.4 | △ 13.4 | E25 |
| △ 28.9 | △ 21.6 | △ 22.7 | △ 6.9 | △ 7.0 | 9.3 | △ 33.6 | △ 41.2 | △ 35.8 | △ 34.5 | △ 31.4 | △ 38.6 | △ 32.5 | △ 33.2 | △ 15.8 | E26 |
| △ 4.5 | △ 6.8 | 1.2 | 0.7 | △ 4.4 | △ 3.7 | △ 35.0 | △ 43.0 | △ 51.7 | △ 42.1 | △ 41.4 | △ 23.4 | △ 13.6 | △ 13.4 | △ 10.1 | E27 |
| △ 22.3 | △ 9.4 | △ 2.1 | 128.5 | 95.8 | 31.8 | 136.3 | 37.2 | 31.1 | 45.6 | 16.3 | 5.8 | 21.3 | 26.1 | 37.1 | E28 |
| △ 7.7 | △ 8.8 | △ 3.0 | 4.7 | 3.6 | △ 0.5 | △ 16.0 | △ 49.4 | △ 43.3 | △ 37.4 | △ 34.8 | △ 24.9 | △ 20.3 | △ 15.7 | △ 11.4 | E29 |
| △ 11.7 | △ 3.3 | 2.1 | 3.4 | △ 3.8 | △ 3.8 | △ 11.5 | △ 29.7 | △ 26.9 | △ 19.4 | △ 11.7 | △ 9.8 | 4.2 | 2.1 | △ 2.7 | E30 |
| △ 16.4 | △ 18.6 | △ 17.5 | △ 4.2 | △ 3.4 | △ 7.9 | △ 42.2 | △ 61.6 | △ 60.6 | △ 40.7 | △ 25.3 | △ 17.7 | △ 3.2 | 2.4 | 4.5 | E31 |
| △ 54.4 | △ 56.0 | △ 46.8 | △ 9.5 | 34.7 | 27.8 | △ 46.1 | △ 72.0 | △ 61.8 | △ 52.3 | △ 39.6 | △ 23.7 | 7.9 | 31.2 | 16.1 | E32, 20 |
| 3.5 | 0.0 | 0.9 | 10.0 | 2.4 | 4.0 | △ 11.7 | △ 34.5 | △ 27.1 | △ 18.1 | △ 12.6 | △ 5.5 | 3. | | | |

第11表 産業大中分類別

| 指 数 | 産 業 | 2019年 平均 | 2020年 平均 | 年 | | | | | | | | |
|--|--|-------------|-------------|--------|--------|--------|--------|--------|--------|--------|--------|--------|
| | | | | 0 | | | 1 | | | 9 | | |
| | | | | 1月 | 2月 | 3月 | 4月 | 5月 | 6月 | 7月 | 8月 | 9月 |
| 指 数 | T L 調 査 産 業 計 | 102.5 | 102.3 | 102.2 | 101.4 | 101.1 | 103.1 | 102.9 | 103.2 | 103.1 | 102.7 | 102.3 |
| | D 建 設 業 | 105.8 | 107.6 | 104.5 | 103.8 | 103.0 | 105.1 | 105.1 | 105.5 | 106.9 | 106.1 | 106.7 |
| | E 製 造 業 | 102.1 | 102.5 | 103.1 | 100.4 | 100.1 | 104.1 | 103.7 | 103.5 | 103.0 | 101.3 | 100.4 |
| | F 電 気 ・ ガ ス ・ 熱 供 給 ・ 水 道 業 | 99.3 | 107.7 | 91.9 | 92.1 | 92.3 | 91.8 | 91.2 | 91.2 | 107.1 | 107.1 | 106.9 |
| | G 情 報 通 信 業 | 99.6 | 107.4 | 97.3 | 96.5 | 96.5 | 98.3 | 97.0 | 98.6 | 100.3 | 101.4 | 101.5 |
| | H 運 輸 業 ， 郵 便 業 | 108.2 | 109.0 | 107.8 | 107.8 | 107.8 | 108.8 | 108.7 | 108.6 | 108.6 | 108.8 | 107.9 |
| | I 卸 売 業 ， 小 売 業 | 95.6 | 95.3 | 95.3 | 95.1 | 95.2 | 96.4 | 96.3 | 95.9 | 95.9 | 95.8 | 95.2 |
| | J 金 融 業 ， 保 険 業 | 99.9 | 100.1 | 100.2 | 99.4 | 98.7 | 101.5 | 101.6 | 101.7 | 100.6 | 99.8 | 98.6 |
| | K 不 動 産 業 ， 物 品 賃 貸 業 | 92.0 | 92.6 | 90.3 | 89.9 | 91.5 | 93.2 | 92.9 | 92.5 | 91.6 | 91.8 | 92.4 |
| | L 学 術 研 究 ， 専 門 ・ 技 術 サ ー ビ ス 業 | 111.3 | 109.1 | 110.1 | 110.9 | 110.2 | 113.9 | 113.6 | 112.3 | 111.8 | 110.8 | 111.2 |
| | M 宿 泊 業 ， 飲 食 サ ー ビ ス 業 | 106.6 | 99.5 | 108.6 | 108.3 | 105.0 | 105.7 | 105.2 | 105.4 | 105.3 | 106.1 | 108.1 |
| | N 生 活 関 連 サ ー ビ ス 業 ， 娯 楽 業 | 101.9 | 101.1 | 99.5 | 99.6 | 100.8 | 101.3 | 102.3 | 101.9 | 103.9 | 104.3 | 102.3 |
| | O 教 育 ， 学 習 支 援 業 | 110.4 | 106.6 | 107.5 | 106.6 | 105.6 | 109.2 | 108.8 | 114.9 | 113.2 | 112.8 | 110.1 |
| | P 医 療 ， 福 祉 | 104.7 | 107.4 | 103.2 | 103.5 | 103.8 | 104.6 | 104.9 | 104.8 | 104.6 | 104.9 | 105.0 |
| | Q 複 合 サ ー ビ ス 事 業 | 85.9 | 85.8 | 83.9 | 84.1 | 84.3 | 85.6 | 85.4 | 86.5 | 86.4 | 86.2 | 87.4 |
| | R サ ー ビ ス 業 (他 に 分 類 さ れ な い も の) | 104.2 | 101.4 | 103.5 | 103.9 | 103.4 | 103.5 | 103.7 | 104.1 | 103.9 | 104.3 | 104.6 |
| | E09,10 食 料 品 製 造 業 ・ 飲 料 ・ た ば こ ・ 飼 料 製 造 業 | 98.8 | 98.1 | 98.5 | 96.8 | 96.7 | 99.6 | 99.1 | 99.1 | 99.0 | 99.0 | 97.7 |
| | E11 繊 維 工 業 | 94.0 | 91.2 | 95.3 | 94.6 | 95.6 | 95.5 | 93.7 | 93.7 | 92.9 | 93.4 | 93.3 |
| | E12 木 材 ・ 木 製 品 製 造 業 (家 具 を 除 く) | 117.6 | 115.4 | 121.0 | 120.9 | 121.7 | 114.5 | 115.5 | 115.4 | 121.6 | 121.4 | 122.8 |
| | E13 家 具 ・ 装 備 品 製 造 業 | 80.9 | 93.0 | 95.2 | 94.5 | 92.7 | 92.1 | 93.2 | 93.0 | 68.1 | 68.1 | 68.1 |
| | E14 パ ル プ ・ 紙 ・ 紙 加 工 品 製 造 業 | 98.9 | 98.4 | 103.1 | 103.4 | 94.3 | 102.7 | 102.2 | 101.0 | 101.2 | 101.1 | 91.7 |
| | E15 印 刷 ・ 同 関 連 業 | 84.9 | 104.7 | 105.4 | 82.5 | 81.0 | 81.5 | 82.5 | 82.3 | 83.6 | 84.9 | 84.0 |
| | E16,17 化 学 工 業 ・ 石 油 製 品 ・ 石 炭 製 品 製 造 業 | 81.5 | 78.0 | 107.8 | 79.0 | 78.6 | 79.6 | 79.7 | 79.1 | 79.1 | 78.0 | 78.8 |
| | E18 プ ラ ス チ ッ ク 製 品 製 造 業 | 115.1 | 115.5 | 109.5 | 109.8 | 109.7 | 122.6 | 123.2 | 122.8 | 122.7 | 117.8 | 108.8 |
| | E19 ゴ ム 製 品 製 造 業 | 111.0 | 115.8 | 105.5 | 106.5 | 105.5 | 108.6 | 109.8 | 110.8 | 112.6 | 112.7 | 114.0 |
| | E21 窯 業 ・ 土 石 製 品 製 造 業 | 106.1 | 107.6 | 104.2 | 103.7 | 104.3 | 106.3 | 107.4 | 106.8 | 107.0 | 106.9 | 106.4 |
| | E22 鉄 鋼 業 | 101.9 | 102.8 | 100.4 | 100.4 | 100.6 | 102.2 | 102.0 | 102.5 | 102.4 | 102.6 | 102.3 |
| | E23 非 鉄 金 属 製 造 業 | 112.0 | 112.1 | 110.1 | 109.1 | 109.0 | 112.9 | 114.2 | 113.7 | 113.3 | 112.4 | 111.8 |
| | E24 金 属 製 品 製 造 業 | 106.2 | 109.0 | 106.3 | 105.9 | 104.7 | 105.8 | 106.9 | 106.1 | 105.6 | 105.0 | 105.9 |
| | E25 は ん 用 機 械 器 具 製 造 業 | 101.5 | 102.7 | 102.1 | 100.5 | 100.5 | 101.1 | 100.9 | 102.2 | 102.5 | 102.5 | 101.2 |
| | E26 生 産 用 機 械 器 具 製 造 業 | 103.8 | 104.6 | 102.9 | 102.4 | 102.7 | 105.9 | 104.8 | 103.5 | 103.9 | 103.9 | 104.4 |
| | E27 業 務 用 機 械 器 具 製 造 業 | 105.3 | 100.6 | 105.0 | 104.4 | 104.2 | 106.9 | 106.5 | 105.9 | 105.6 | 105.8 | 105.5 |
| | E28 電 子 部 品 ・ デ バ イ ス ・ 電 子 回 路 製 造 業 | 90.7 | 105.9 | 121.2 | 45.5 | 45.7 | 124.0 | 123.7 | 123.4 | 123.0 | 45.9 | 45.4 |
| E29 電 気 機 械 器 具 製 造 業 | 102.5 | 99.9 | 102.1 | 100.7 | 101.4 | 103.9 | 103.2 | 103.2 | 103.1 | 103.2 | 102.5 | |
| E30 情 報 通 信 機 械 器 具 製 造 業 | 91.7 | 89.7 | 94.3 | 93.8 | 92.9 | 93.5 | 92.2 | 91.3 | 90.8 | 91.0 | 90.7 | |
| E31 輸 送 用 機 械 器 具 製 造 業 | 103.2 | 102.4 | 102.5 | 102.6 | 102.3 | 104.7 | 103.8 | 103.7 | 103.3 | 103.1 | 103.0 | |
| E32,20 そ の 他 の 製 造 業 ・ な め し 革 ・ 同 製 品 ・ 毛 皮 製 造 業 | 105.3 | 100.1 | 107.9 | 108.5 | 109.5 | 106.7 | 106.6 | 105.6 | 104.5 | 104.8 | 103.9 | |
| I-1 卸 売 業 | 96.2 | 97.1 | 94.8 | 94.9 | 94.5 | 97.7 | 97.7 | 97.1 | 96.8 | 96.6 | 96.4 | |
| I-2 小 売 業 | 95.1 | 94.2 | 95.6 | 95.2 | 95.7 | 95.6 | 95.5 | 95.1 | 95.3 | 95.3 | 94.4 | |
| 対 前 年 同 月 比 (%) | T L 調 査 産 業 計 | 0.4 | △ 0.2 | 0.7 | △ 0.3 | 0.0 | 0.7 | 0.5 | 0.7 | 0.6 | 0.3 | 0.3 |
| | D 建 設 業 | 1.2 | 1.7 | 0.6 | △ 0.2 | △ 0.6 | 0.3 | △ 0.2 | △ 0.2 | 1.8 | 2.0 | 2.9 |
| | E 製 造 業 | △ 0.8 | 0.4 | 1.7 | △ 1.0 | △ 1.3 | 0.6 | 0.4 | 0.1 | △ 0.5 | △ 1.9 | △ 2.8 |
| | F 電 気 ・ ガ ス ・ 熱 供 給 ・ 水 道 業 | △ 2.0 | 8.5 | △ 20.2 | △ 20.2 | △ 19.4 | △ 13.8 | △ 13.6 | △ 14.0 | 16.7 | 16.5 | 16.4 |
| | G 情 報 通 信 業 | 0.5 | 7.8 | △ 0.8 | △ 1.4 | △ 1.7 | △ 0.5 | △ 2.4 | △ 1.6 | 0.0 | 1.1 | 0.9 |
| | H 運 輸 業 ， 郵 便 業 | 0.9 | 0.7 | 1.0 | 0.6 | 1.7 | 2.2 | 1.9 | 1.4 | 1.4 | 1.8 | 0.1 |
| | I 卸 売 業 ， 小 売 業 | △ 1.1 | △ 0.3 | △ 2.2 | △ 2.6 | △ 1.6 | △ 1.2 | △ 1.3 | △ 1.9 | △ 1.8 | △ 1.5 | △ 0.5 |
| | J 金 融 業 ， 保 険 業 | △ 0.9 | 0.2 | 1.0 | 0.6 | 0.1 | 1.3 | △ 0.1 | △ 0.3 | △ 1.8 | △ 2.2 | △ 2.7 |
| | K 不 動 産 業 ， 物 品 賃 貸 業 | △ 2.1 | 0.7 | △ 4.8 | △ 8.8 | △ 7.6 | △ 0.6 | △ 0.6 | △ 0.5 | △ 1.5 | △ 2.2 | △ 0.1 |
| | L 学 術 研 究 ， 専 門 ・ 技 術 サ ー ビ ス 業 | 2.2 | △ 2.0 | 2.4 | 3.4 | 3.7 | 4.3 | 3.5 | 2.8 | 2.7 | 1.4 | 1.5 |
| | M 宿 泊 業 ， 飲 食 サ ー ビ ス 業 | 0.9 | △ 6.7 | 1.8 | △ 0.1 | △ 0.2 | 1.5 | 0.7 | 1.3 | 0.8 | 1.4 | 2.7 |
| | N 生 活 関 連 サ ー ビ ス 業 ， 娯 楽 業 | 1.7 | △ 0.8 | △ 0.4 | 1.7 | 3.1 | 1.7 | 1.7 | 1.4 | 3.5 | 2.5 | 0.2 |
| | O 教 育 ， 学 習 支 援 業 | 4.2 | △ 3.4 | 2.9 | 2.1 | 2.0 | 1.2 | 1.8 | 8.3 | 5.8 | 6.4 | 4.9 |
| | P 医 療 ， 福 祉 | 1.7 | 2.6 | 0.9 | 1.3 | 2.0 | 1.5 | 1.7 | 1.7 | 1.0 | 1.0 | 2.3 |
| | Q 複 合 サ ー ビ ス 事 業 | 1.2 | △ 0.1 | △ 0.9 | △ 0.2 | 0.7 | △ 0.3 | △ 0.4 | 0.9 | 0.6 | 1.3 | 3.3 |
| | R サ ー ビ ス 業 (他 に 分 類 さ れ な い も の) | 2.2 | △ 2.7 | 3.8 | 3.0 | 2.6 | 2.2 | 1.7 | 1.7 | 1.5 | 2.1 | 2.1 |
| | E09,10 食 料 品 製 造 業 ・ 飲 料 ・ た ば こ ・ 飼 料 製 造 業 | 0.4 | △ 0.7 | △ 0.2 | △ 1.3 | △ 1.0 | 0.5 | 0.9 | 0.7 | 0.6 | 1.3 | △ 1.1 |
| | E11 繊 維 工 業 | △ 1.2 | △ 3.0 | 1.4 | 0.6 | 1.7 | △ 0.3 | △ 2.1 | △ 1.9 | △ 2.8 | △ 2.2 | △ 2.4 |
| | E12 木 材 ・ 木 製 品 製 造 業 (家 具 を 除 く) | △ 3.1 | △ 1.9 | 0.5 | △ 0.6 | △ 0.7 | △ 6.5 | △ 6.8 | △ 5.4 | △ 0.2 | △ 0.7 | 2.9 |
| | E13 家 具 ・ 装 備 品 製 造 業 | △ 15.5 | 15.0 | △ 1.6 | △ 1.7 | △ 3.7 | △ 5.2 | △ 2.7 | △ 2.4 | △ 29.1 | △ 28.6 | △ 29.0 |
| | E14 パ ル プ ・ 紙 ・ 紙 加 工 品 製 造 業 | △ 4.4 | △ 0.5 | △ 0.9 | △ 1.6 | △ 7.4 | △ 1.0 | △ 1.4 | △ 3.2 | △ 2.7 | △ 2.2 | △ 11.2 |
| | E15 印 刷 ・ 同 関 連 業 | △ 19.0 | 23.3 | 3.2 | △ 19.2 | △ 20.0 | △ 21.5 | △ 20.4 | △ 21.5 | △ 22.2 | △ 20.4 | △ 20.2 |
| | E16,17 化 学 工 業 ・ 石 油 製 品 ・ 石 炭 製 品 製 造 業 | △ 22.2 | △ 4.3 | 4.7 | △ 23.2 | △ 22.8 | △ 23.3 | △ 23.3 | △ 24.0 | △ 24.0 | △ 26.1 | △ 25.4 |
| | E18 プ ラ ス チ ッ ク 製 品 製 造 業 | 5.8 | 0.3 | 3.7 | 4.5 | 3.6 | 9.9 | 11.3 | 10.2 | 10.3 | 7.8 | △ 0.9 |
| | E19 ゴ ム 製 品 製 造 業 | 10.1 | 4.3 | 7.9 | 7.8 | 6.6 | 9.4 | 10.1 | 9.7 | 11.7 | 11.6 | 12.6 |
| | E21 窯 業 ・ 土 石 製 品 製 造 業 | 4.0 | 1.4 | 5.9 | 3.6 | 6.0 | 4.3 | 6.8 | 5.8 | 2.6 | 3.4 | 2.1 |
| | E22 鉄 鋼 業 | 0.6 | 0.9 | △ 0.2 | 0.1 | △ 0.5 | 0.2 | 0.3 | 1.3 | 1.2 | 1.2 | 0.6 |
| | E23 非 鉄 金 属 製 造 業 | 1.1 | 0.1 | 1.2 | 0.0 | 0.5 | 0.8 | 2.0 | 2.4 | 2.1 | 0.8 | 0.2 |
| | E24 金 属 製 品 製 造 業 | 1.8 | 2.6 | 3.9 | 3.0 | 2.3 | 0.5 | 1.6 | 1.5 | 1.3 | 0.3 | 1.6 |
| | E25 は ん 用 機 械 器 具 製 造 業 | 0.9 | 1.2 | 5.5 | 4.0 | 3.3 | 0.8 | 0.5 | 0.6 | 0.6 | 0.3 | △ 0.7 |
| | E26 生 産 用 機 械 器 具 製 造 業 | 0.5 | 0.8 | 0.3 | 0.3 | 0.2 | 1.6 | 0.5 | △ 0.6 | △ 0.2 | 0.6 | 1.3 |
| | E27 業 務 用 機 械 器 具 製 造 業 | 4.1 | △ 4.5 | 6.8 | 6.2 | 6.4 | 5.7 | 5.2 | 4.6 | 3.7 | 3.2 | 2.8 |
| | E28 電 子 部 品 ・ デ バ イ ス ・ 電 子 回 路 製 造 業 | △ 23.1 | 16.8 | 5.3 | △ 60.6 | △ 60.3 | 7.2 | 7.1 | 5.0 | 3.4 | △ 62.0 | △ 62.3 |
| E29 電 気 機 械 器 具 製 造 業 | △ 0.7 | △ 2.5 | △ 0.9 | △ 2.7 | △ 1.6 | △ 0.2 | △ 0.2 | 0.0 | △ 0.1 | 0.2 | △ 0.3 | |
| E30 情 報 通 信 機 械 器 具 製 造 業 | △ 4.7 | △ 2.2 | △ 1.9 | △ 2.4 | △ 2.9 | △ 3.2 | △ 5.1 | △ 5.3 | △ 5.7 | △ 6.8 | △ 6.6 | |
| E31 輸 送 用 機 械 器 具 製 造 業 | 0.1 | △ 0.8 | 0.8 | 1.1 | 0.7 | 0.9 | 0.1 | △ 0.1 | △ 0.3 | △ 0.4 | △ 0.4 | |
| E32,20 そ の 他 の 製 造 業 ・ な め し 革 ・ 同 製 品 ・ 毛 皮 製 造 業 | △ 4.1 | △ 4.9 | △ 0.5 | △ 0.9 | △ 0.8 | △ 3.1 | △ 3.9 | △ 3.6 | △ 4.6 | △ 5.0 | △ 5.3 | |
| I-1 卸 売 業 | 0.3 | 0.9 | △ 1.7 | △ 1.8 | △ 1.6 | 1.3 | 0.5 | 0.2 | △ 0.1 | 1.5 | 1.2 | |
| I-2 小 売 業 | △ 2.2 | △ 0.9 | △ 2.5 | △ 3.0 | △ 1.4 | △ 2.7 | △ 2.5 | △ 3.4 | △ 3.0 | △ 3.3 | △ 1.7 | |

常用雇用指数

(2015年平均=100、常用労働者5人以上)

| 月 別 | | | 年 月 別 | | | | | | | | | | | | 産 業 |
|--------|--------|--------|--------|--------|-------|--------|--------|-------|-------|-------|-------|-------|-------|-------|---------|
| 10月 | 11月 | 12月 | 1月 | 2月 | 3月 | 4月 | 5月 | 6月 | 7月 | 8月 | 9月 | 10月 | 11月 | 12月 | |
| 102.5 | 102.9 | 103.1 | 102.9 | 102.9 | 102.4 | 102.3 | 102.0 | 101.9 | 102.1 | 102.2 | 101.9 | 102.1 | 102.2 | 102.4 | T L |
| 107.9 | 107.6 | 107.7 | 107.1 | 106.3 | 106.4 | 108.3 | 108.1 | 107.9 | 108.1 | 107.9 | 107.8 | 107.6 | 107.7 | 108.1 | D |
| 100.7 | 102.4 | 102.0 | 101.5 | 102.5 | 102.4 | 103.0 | 103.6 | 103.3 | 103.0 | 102.6 | 102.5 | 102.2 | 101.9 | 101.8 | E |
| 106.8 | 106.5 | 106.6 | 107.8 | 107.6 | 107.3 | 107.9 | 107.6 | 108.5 | 108.5 | 108.1 | 107.8 | 107.6 | 106.6 | 106.5 | F |
| 102.8 | 102.6 | 102.6 | 103.4 | 104.3 | 103.8 | 106.1 | 106.0 | 106.7 | 108.9 | 109.4 | 110.1 | 110.6 | 109.7 | 109.7 | G |
| 107.9 | 107.8 | 107.6 | 107.9 | 108.4 | 108.7 | 109.3 | 108.8 | 109.3 | 109.4 | 109.7 | 109.0 | 109.1 | 109.3 | 109.2 | H |
| 95.5 | 95.3 | 94.7 | 94.6 | 94.6 | 94.8 | 95.1 | 94.5 | 95.0 | 95.3 | 95.9 | 95.6 | 95.7 | 95.8 | 96.9 | I |
| 98.8 | 98.7 | 99.2 | 99.0 | 98.5 | 97.6 | 101.8 | 101.6 | 101.6 | 100.8 | 100.6 | 99.7 | 100.4 | 100.0 | 99.6 | J |
| 92.2 | 93.0 | 92.6 | 92.1 | 94.0 | 94.1 | 93.3 | 90.9 | 91.2 | 91.0 | 91.8 | 91.7 | 92.7 | 93.6 | 94.8 | K |
| 110.5 | 110.5 | 110.0 | 109.5 | 109.3 | 108.8 | 111.4 | 110.7 | 108.1 | 109.2 | 108.6 | 108.2 | 108.0 | 108.8 | 109.1 | L |
| 107.3 | 106.7 | 107.9 | 108.2 | 106.2 | 103.1 | 94.1 | 94.1 | 95.4 | 96.8 | 98.1 | 97.8 | 99.4 | 100.8 | 100.5 | M |
| 101.2 | 102.2 | 103.0 | 102.7 | 101.2 | 100.1 | 100.9 | 99.7 | 100.7 | 104.0 | 103.0 | 102.2 | 101.3 | 98.6 | 99.1 | N |
| 111.5 | 112.3 | 112.6 | 112.1 | 111.2 | 105.9 | 106.7 | 103.8 | 105.4 | 105.7 | 104.7 | 105.0 | 105.5 | 106.7 | 106.7 | O |
| 104.8 | 104.5 | 107.2 | 106.6 | 105.5 | 106.0 | 106.8 | 107.7 | 107.4 | 107.5 | 107.9 | 108.0 | 108.4 | 108.5 | 108.5 | P |
| 87.1 | 87.2 | 87.2 | 86.8 | 87.9 | 86.7 | 86.8 | 86.7 | 86.5 | 85.6 | 86.0 | 84.9 | 84.4 | 84.0 | 83.7 | Q |
| 105.1 | 105.0 | 105.1 | 105.4 | 106.7 | 106.1 | 105.3 | 102.9 | 99.7 | 98.9 | 98.3 | 97.7 | 97.8 | 98.3 | 99.5 | R |
| 99.7 | 100.1 | 99.7 | 99.3 | 98.4 | 97.6 | 99.7 | 98.6 | 97.6 | 98.1 | 97.2 | 97.5 | 97.6 | 98.0 | 97.9 | E09, 10 |
| 93.2 | 94.3 | 92.9 | 93.7 | 92.7 | 92.7 | 93.7 | 92.2 | 92.4 | 90.7 | 91.2 | 90.2 | 89.0 | 88.3 | 87.9 | E11 |
| 112.8 | 113.2 | 110.3 | 109.9 | 111.1 | 111.8 | 112.6 | 117.1 | 118.0 | 118.3 | 118.1 | 118.1 | 118.7 | 115.9 | 115.6 | E12 |
| 68.6 | 68.7 | 68.7 | 93.7 | 93.7 | 93.1 | 92.8 | 93.2 | 93.4 | 93.2 | 93.3 | 93.1 | 92.3 | 91.9 | 91.7 | E13 |
| 91.8 | 101.4 | 92.6 | 104.1 | 92.4 | 101.1 | 101.4 | 100.1 | 99.8 | 99.4 | 98.7 | 95.8 | 96.2 | 96.5 | 95.8 | E14 |
| 83.1 | 83.5 | 84.9 | 107.7 | 107.2 | 107.1 | 107.4 | 105.8 | 104.9 | 103.4 | 104.9 | 101.9 | 103.3 | 101.8 | 101.1 | E15 |
| 79.5 | 79.2 | 79.4 | 78.9 | 78.7 | 78.2 | 78.3 | 78.2 | 78.0 | 77.9 | 77.6 | 77.6 | 77.3 | 77.7 | 77.6 | E16, 17 |
| 111.4 | 111.6 | 111.8 | 112.2 | 112.9 | 112.1 | 127.2 | 118.9 | 118.8 | 113.9 | 113.7 | 113.8 | 113.6 | 112.6 | 115.9 | E18 |
| 113.8 | 115.9 | 116.4 | 116.2 | 116.3 | 117.0 | 118.8 | 117.7 | 117.1 | 116.2 | 115.9 | 114.8 | 113.2 | 113.3 | 113.5 | E19 |
| 106.7 | 107.1 | 106.5 | 106.4 | 106.1 | 106.2 | 107.9 | 108.8 | 108.5 | 108.6 | 108.1 | 107.8 | 107.8 | 107.8 | 107.5 | E21 |
| 102.8 | 102.3 | 102.1 | 101.3 | 101.4 | 101.5 | 103.6 | 103.2 | 103.5 | 103.3 | 103.3 | 103.6 | 103.3 | 102.9 | 102.5 | E22 |
| 111.2 | 112.7 | 113.1 | 114.2 | 112.3 | 111.8 | 114.1 | 113.2 | 112.8 | 112.3 | 111.4 | 111.1 | 110.4 | 111.2 | 110.2 | E23 |
| 106.3 | 108.1 | 107.8 | 109.7 | 108.7 | 108.6 | 110.8 | 110.5 | 109.8 | 110.0 | 108.6 | 108.5 | 107.0 | 107.4 | 108.8 | E24 |
| 101.3 | 101.8 | 101.6 | 101.0 | 101.0 | 101.7 | 103.5 | 103.5 | 103.6 | 103.4 | 103.3 | 102.9 | 103.0 | 102.8 | 102.4 | E25 |
| 103.8 | 103.8 | 103.4 | 103.8 | 105.1 | 105.0 | 105.3 | 105.2 | 105.5 | 105.1 | 104.9 | 104.3 | 103.9 | 103.3 | 103.6 | E26 |
| 104.7 | 104.9 | 104.4 | 101.8 | 101.3 | 100.8 | 102.6 | 101.5 | 102.1 | 99.3 | 99.2 | 98.8 | 100.3 | 100.0 | 99.5 | E27 |
| 45.7 | 122.8 | 122.4 | 37.3 | 114.0 | 114.2 | 38.3 | 114.4 | 114.7 | 123.7 | 124.0 | 123.4 | 123.0 | 122.0 | 121.3 | E28 |
| 102.4 | 102.4 | 101.9 | 101.6 | 101.5 | 101.3 | 99.6 | 99.4 | 99.3 | 100.2 | 99.4 | 99.1 | 99.2 | 99.3 | 98.8 | E29 |
| 90.2 | 89.9 | 89.7 | 90.1 | 89.9 | 89.6 | 90.0 | 90.1 | 89.7 | 89.7 | 89.5 | 89.3 | 89.2 | 89.8 | 89.6 | E30 |
| 103.0 | 103.0 | 102.8 | 102.5 | 102.4 | 102.2 | 103.3 | 103.3 | 102.9 | 102.7 | 102.3 | 102.5 | 102.2 | 101.9 | 101.0 | E31 |
| 104.5 | 100.7 | 100.4 | 99.8 | 101.0 | 100.3 | 101.8 | 100.9 | 100.4 | 100.1 | 99.8 | 100.1 | 99.5 | 98.8 | 98.2 | E32, 20 |
| 96.5 | 96.2 | 95.6 | 95.7 | 95.6 | 95.6 | 97.1 | 96.7 | 96.9 | 97.3 | 97.4 | 97.4 | 98.2 | 98.7 | 98.9 | I-1 |
| 94.8 | 94.8 | 94.1 | 94.0 | 94.0 | 94.3 | 93.8 | 93.1 | 93.8 | 94.0 | 95.0 | 94.4 | 94.1 | 94.0 | 95.6 | I-2 |
| 0.5 | 0.6 | 0.7 | 0.7 | 1.5 | 1.3 | △ 0.8 | △ 0.9 | △ 1.3 | △ 1.0 | △ 0.5 | △ 0.4 | △ 0.4 | △ 0.7 | △ 0.7 | T L |
| 3.8 | 2.6 | 2.1 | 2.5 | 2.4 | 3.3 | 3.0 | 2.9 | 2.3 | 1.1 | 1.7 | 1.0 | △ 0.3 | 0.1 | 0.4 | D |
| △ 2.5 | △ 1.1 | △ 1.4 | △ 1.6 | 2.1 | 2.3 | △ 1.1 | △ 0.1 | △ 0.2 | 0.0 | 1.3 | 2.1 | 1.5 | △ 0.5 | △ 0.2 | E |
| 15.2 | 15.4 | 16.0 | 17.3 | 16.8 | 16.3 | 17.5 | 18.0 | 19.0 | 1.3 | 0.9 | 0.8 | 0.7 | 0.1 | △ 0.1 | F |
| 2.8 | 5.1 | 5.0 | 6.3 | 8.1 | 7.6 | 7.9 | 9.3 | 8.2 | 8.6 | 7.9 | 8.5 | 7.6 | 6.9 | 6.9 | G |
| △ 0.1 | △ 0.4 | △ 0.8 | 0.1 | 0.6 | 0.8 | 0.5 | 0.1 | 0.6 | 0.7 | 0.8 | 1.0 | 1.1 | 1.4 | 1.5 | H |
| 0.6 | 0.3 | △ 0.6 | △ 0.7 | △ 0.5 | △ 0.4 | △ 1.3 | △ 1.9 | △ 0.9 | △ 0.6 | 0.1 | 0.4 | 0.2 | 0.5 | 2.3 | I |
| △ 2.1 | △ 2.9 | △ 1.2 | △ 1.2 | △ 0.9 | △ 1.1 | 0.3 | 0.0 | △ 0.1 | 0.2 | 0.8 | 1.1 | 1.6 | 1.3 | 0.4 | J |
| △ 0.3 | 0.5 | 1.9 | 2.0 | 4.6 | 2.8 | 0.1 | △ 2.2 | △ 1.4 | △ 0.7 | 0.0 | △ 0.8 | 0.5 | 0.6 | 2.4 | K |
| 0.9 | 0.5 | △ 0.1 | △ 0.5 | △ 1.4 | △ 1.3 | △ 2.2 | △ 2.6 | △ 3.7 | △ 2.3 | △ 2.0 | △ 2.7 | △ 2.3 | △ 1.5 | △ 0.8 | L |
| 1.2 | △ 0.7 | △ 0.2 | △ 0.4 | △ 1.9 | △ 1.8 | △ 11.0 | △ 10.6 | △ 9.5 | △ 8.1 | △ 7.5 | △ 9.5 | △ 7.4 | △ 5.5 | △ 6.9 | M |
| 0.2 | 1.6 | 2.6 | 3.2 | 1.6 | △ 0.7 | △ 0.4 | △ 2.5 | △ 1.2 | 0.1 | △ 1.2 | △ 0.1 | 0.1 | △ 3.5 | △ 3.8 | N |
| 4.6 | 5.4 | 5.2 | 4.3 | 4.3 | 0.3 | △ 2.3 | △ 4.6 | △ 8.3 | △ 6.6 | △ 7.2 | △ 4.6 | △ 5.4 | △ 5.0 | △ 5.2 | O |
| 1.7 | 1.4 | 4.0 | 3.3 | 1.9 | 2.1 | 2.1 | 2.7 | 2.5 | 2.8 | 2.9 | 2.9 | 3.4 | 3.8 | 1.2 | P |
| 2.8 | 3.1 | 3.8 | 3.5 | 4.5 | 2.8 | 1.4 | 1.5 | 0.0 | △ 0.9 | △ 0.2 | △ 2.9 | △ 3.1 | △ 3.7 | △ 4.0 | Q |
| 2.1 | 1.5 | 1.5 | 1.8 | 2.7 | 2.6 | 1.7 | △ 0.8 | △ 4.2 | △ 4.8 | △ 5.8 | △ 6.6 | △ 6.9 | △ 6.4 | △ 5.3 | R |
| 1.2 | 1.2 | 1.3 | 0.8 | 1.7 | 0.9 | 0.1 | △ 0.5 | △ 1.5 | △ 0.9 | △ 1.8 | △ 0.2 | △ 2.1 | △ 2.1 | △ 1.8 | E09, 10 |
| △ 2.0 | △ 1.0 | △ 2.1 | △ 1.7 | △ 2.0 | △ 3.0 | △ 1.9 | △ 1.6 | △ 1.4 | △ 2.4 | △ 2.4 | △ 3.3 | △ 4.5 | △ 6.4 | △ 5.4 | E11 |
| △ 5.0 | △ 5.0 | △ 9.3 | △ 9.2 | △ 8.1 | △ 8.1 | △ 1.7 | 1.4 | 2.3 | △ 2.7 | △ 2.7 | △ 3.8 | 5.2 | 2.4 | 4.8 | E12 |
| △ 28.5 | △ 26.5 | △ 27.3 | △ 1.6 | △ 0.8 | 0.4 | 0.8 | 0.0 | 0.4 | 36.9 | 37.0 | 36.7 | 34.5 | 33.8 | 33.5 | E13 |
| △ 10.4 | △ 1.4 | △ 10.2 | 1.0 | △ 10.6 | 7.2 | △ 1.3 | △ 2.1 | △ 1.2 | △ 1.8 | △ 2.4 | 4.5 | 4.8 | △ 4.8 | 3.5 | E14 |
| △ 22.3 | △ 22.0 | △ 20.0 | 2.2 | 29.9 | 32.2 | 31.8 | 28.2 | 27.5 | 23.7 | 23.6 | 21.3 | 24.3 | 21.9 | 19.1 | E15 |
| △ 26.4 | △ 26.3 | △ 26.1 | △ 26.8 | △ 0.4 | △ 0.5 | △ 1.6 | △ 1.9 | △ 1.4 | △ 1.5 | △ 0.5 | △ 1.5 | △ 2.8 | △ 1.9 | △ 2.3 | E16, 17 |
| 2.9 | 3.3 | 3.4 | 2.5 | 2.8 | 2.2 | 3.8 | △ 3.5 | △ 3.3 | △ 7.2 | △ 3.5 | 4.6 | 2.0 | 0.9 | 3.7 | E18 |
| 10.8 | 11.0 | 12.2 | 10.1 | 9.2 | 10.9 | 9.4 | 7.2 | 5.7 | 3.2 | 2.8 | 0.7 | △ 0.5 | △ 2.2 | △ 2.5 | E19 |
| 2.4 | 3.2 | 2.5 | 2.1 | 2.3 | 1.8 | 1.5 | 1.3 | 1.6 | 1.5 | 1.1 | 1.3 | 1.0 | 0.7 | 0.9 | E21 |
| 0.8 | 0.9 | 1.0 | 0.9 | 1.0 | 0.9 | 1.4 | 1.2 | 1.0 | 0.9 | 0.7 | 1.3 | 0.5 | 0.6 | 0.4 | E22 |
| △ 0.5 | 0.6 | 2.6 | 3.7 | 2.9 | 2.6 | 1.1 | △ 0.9 | △ 0.8 | △ 0.9 | △ 0.9 | △ 0.6 | △ 0.7 | △ 1.3 | △ 2.6 | E23 |
| 2.0 | 1.9 | 1.8 | 3.2 | 2.6 | 3.7 | 4.7 | 3.4 | 3.5 | 4.2 | 3.4 | 2.5 | 0.7 | △ 0.6 | 0.9 | E24 |
| △ 1.4 | △ 1.1 | △ 1.4 | △ 1.1 | 0.5 | 1.2 | 2.4 | 2.6 | 1.4 | 0.9 | 0.8 | 1.7 | 1.7 | 1.0 | 0.8 | E25 |
| 0.7 | 0.5 | 0.3 | 0.9 | 2.6 | 2.2 | △ 0.6 | 0.4 | 1.9 | 1.2 | 1.0 | △ 0.1 | 0.1 | △ 0.5 | 0.2 | E26 |
| 2.5 | 2.1 | △ 0.4 | △ 3.0 | △ 3.0 | △ 3.3 | △ 4.0 | △ 4.7 | △ 3.6 | △ 6.0 | △ 6.2 | △ 6.4 | △ 4.2 | △ 4.7 | △ 4.7 | E27 |
| △ 62.0 | 1.7 | 1.2 | △ 69.2 | 150.5 | 149.9 | △ 69.1 | △ 7.5 | △ 7.1 | 0.6 | 170.2 | 171.8 | 169.1 | △ 0.7 | △ 0.9 | E28 |
| △ 0.7 | △ 0.7 | △ 1.2 | △ 0.5 | 0.8 | △ 0.1 | △ 4.1 | △ 3.7 | △ 3.8 | △ 2.8 | △ 3.7 | △ 3.3 | △ 3.1 | △ 3.0 | △ 3.0 | E29 |
| △ 5.6 | △ 5.8 | △ 5.2 | △ 4.5 | △ 4.2 | △ 3.6 | △ 3.7 | △ 2.3 | △ 1.8 | △ 1.2 | △ 1.6 | △ 1.5 | △ 1.1 | △ 0.1 | △ 0.1 | E30 |
| △ 0.5 | △ 0.7 | △ 0.6 | 0.0 | △ 0.2 | △ 0.1 | △ 1.3 | △ 0.5 | △ 0.8 | △ 0.6 | △ 0.8 | △ 0.5 | △ 0.8 | △ 1.1 | △ 1.8 | E31 |
| △ 5.1 | △ 8.2 | △ 8.2 | △ 7.5 | △ 6.9 | △ 8.4 | △ 4.6 | △ 5.3 | △ 4.9 | △ 4.2 | △ 4.8 | △ 3.7 | △ 4.8 | △ 1.9 | △ 2.2 | E32, 20 |
| 1.9 | 1.8 | 1.1 | 0.9 | 0.7 | 1.2 | △ 0.6 | △ 1.0 | △ 0.2 | 0.5 | 0.8 | 1.0 | 1.8 | 2.6 | 3.5 | I-1 |
| △ 0.3 | △ 0.5 | △ 1.8 | △ 1.7 | △ 1.3 | △ 1.5 | △ 1.9 | △ 2.5 | △ 1.4 | △ 1.4 | △ 0.3 | 0.0 | △ 0.7 | △ 0.8 | 1.6 | I-2 |

指 数

对 前 年 同 月 比

(%)

第11表 産業大中分類別

| 指 数 | 産 業 | 2019年 平均 | 2020年 平均 | 2020年 | | | | | | | | |
|--|--|-------------|-------------|--------|--------|--------|--------|--------|--------|--------|--------|--------|
| | | | | 0 | | | 1 | | | 9 | | |
| | | | | 1月 | 2月 | 3月 | 4月 | 5月 | 6月 | 7月 | 8月 | 9月 |
| 指 数 | T L 調 査 産 業 計 | 101.5 | 101.6 | 101.2 | 99.9 | 99.7 | 102.2 | 102.1 | 102.5 | 102.3 | 101.5 | 100.8 |
| | D 建 設 業 | 101.1 | 102.1 | 98.7 | 98.9 | 98.3 | 100.4 | 100.9 | 100.9 | 102.4 | 101.8 | 102.1 |
| | E 製 造 業 | 102.5 | 103.0 | 103.4 | 100.3 | 99.9 | 104.4 | 104.3 | 104.1 | 103.9 | 101.8 | 100.9 |
| | F 電 気 ・ ガ ス ・ 熱 供 給 ・ 水 道 業 | 98.9 | 99.2 | 99.8 | 100.0 | 100.2 | 99.6 | 98.9 | 98.9 | 98.6 | 98.6 | 98.4 |
| | G 情 報 通 信 業 | 89.6 | 90.9 | 89.9 | 89.0 | 88.7 | 89.7 | 87.9 | 89.2 | 89.9 | 90.8 | 90.5 |
| | H 運 輸 業 ， 郵 便 業 | 107.9 | 109.8 | 106.7 | 106.4 | 106.2 | 107.6 | 107.8 | 108.0 | 108.3 | 108.7 | 108.7 |
| | I 卸 売 業 ， 小 売 業 | 91.3 | 92.1 | 91.0 | 90.6 | 90.5 | 93.0 | 92.7 | 91.9 | 91.8 | 91.4 | 90.8 |
| | J 金 融 業 ， 保 険 業 | 94.5 | 94.0 | 96.4 | 94.8 | 94.2 | 95.6 | 95.3 | 95.5 | 95.0 | 93.6 | 92.9 |
| | K 不 動 産 業 ， 物 品 賃 貸 業 | 92.4 | 89.2 | 94.1 | 93.8 | 93.3 | 94.3 | 94.4 | 89.7 | 91.2 | 91.5 | 91.7 |
| | L 学 術 研 究 ， 専 門 ・ 技 術 サ ー ビ ス 業 | 105.6 | 104.9 | 105.0 | 105.1 | 104.0 | 108.0 | 108.0 | 105.6 | 105.1 | 105.1 | 105.1 |
| | M 宿 泊 業 ， 飲 食 サ ー ビ ス 業 | 103.6 | 98.8 | 105.9 | 104.4 | 103.9 | 105.5 | 103.8 | 104.6 | 106.3 | 100.6 | 101.5 |
| | N 生 活 関 連 サ ー ビ ス 業 ， 娯 楽 業 | 101.6 | 100.6 | 97.1 | 94.6 | 98.9 | 97.3 | 100.0 | 101.6 | 102.3 | 104.2 | 103.9 |
| | O 教 育 ， 学 習 支 援 業 | 112.7 | 108.7 | 108.6 | 107.9 | 106.4 | 110.4 | 110.0 | 118.5 | 116.1 | 117.3 | 112.2 |
| | P 医 療 ， 福 祉 | 104.1 | 106.8 | 103.0 | 103.5 | 103.7 | 104.2 | 104.5 | 103.9 | 103.7 | 104.2 | 103.8 |
| | Q 複 合 サ ー ビ ス 事 業 | 80.7 | 80.3 | 79.1 | 79.3 | 79.7 | 81.0 | 81.4 | 81.6 | 81.5 | 81.2 | 81.2 |
| | R サ ー ビ ス 業 (他 に 分 類 さ れ な い も の) | 102.1 | 100.3 | 101.7 | 102.1 | 101.4 | 101.8 | 101.9 | 102.7 | 102.2 | 102.2 | 101.9 |
| | E09,10 食 料 品 製 造 業 ・ 飲 料 ・ た ば こ ・ 飼 料 製 造 業 | 95.5 | 96.0 | 95.4 | 93.8 | 93.3 | 96.5 | 96.3 | 96.5 | 95.8 | 95.4 | 94.8 |
| | E11 織 維 工 業 | 107.5 | 103.3 | 108.9 | 106.7 | 106.7 | 108.6 | 108.0 | 107.9 | 107.6 | 107.5 | 107.3 |
| | E12 木 材 ・ 木 製 品 製 造 業 (家 具 を 除 く) | 120.5 | 111.2 | 126.5 | 126.3 | 127.7 | 113.6 | 115.7 | 115.4 | 127.6 | 127.2 | 129.8 |
| | E13 家 具 ・ 装 備 品 製 造 業 | 88.6 | 89.6 | 89.0 | 88.1 | 88.1 | 87.3 | 88.7 | 88.4 | 88.5 | 88.5 | 88.5 |
| | E14 パ ル プ ・ 紙 ・ 紙 加 工 品 製 造 業 | 104.4 | 108.6 | 109.0 | 109.3 | 95.9 | 109.7 | 109.0 | 108.5 | 108.8 | 108.6 | 94.7 |
| | E15 印 刷 ・ 同 関 連 業 | 69.4 | 105.0 | 106.1 | 66.3 | 65.7 | 65.5 | 66.1 | 65.8 | 66.2 | 66.4 | 66.4 |
| | E16,17 化 学 工 業 ・ 石 油 製 品 ・ 石 炭 製 品 製 造 業 | 77.1 | 73.9 | 108.8 | 74.3 | 74.2 | 74.6 | 74.7 | 74.1 | 74.0 | 72.8 | 73.5 |
| | E18 プ ラ ス チ ッ ク 製 品 製 造 業 | 116.3 | 116.0 | 109.7 | 109.9 | 110.0 | 125.9 | 126.8 | 126.1 | 126.1 | 119.3 | 107.5 |
| | E19 ゴ ム 製 品 製 造 業 | 108.1 | 114.4 | 100.9 | 102.2 | 102.6 | 105.5 | 107.0 | 108.2 | 109.4 | 109.6 | 111.2 |
| | E21 窯 業 ・ 土 石 製 品 製 造 業 | 113.4 | 114.8 | 110.9 | 110.7 | 111.5 | 114.4 | 114.7 | 114.4 | 114.5 | 114.4 | 113.7 |
| | E22 鉄 鋼 業 | 99.8 | 101.0 | 98.2 | 98.0 | 98.2 | 100.3 | 100.0 | 100.5 | 100.3 | 100.3 | 100.2 |
| | E23 非 鉄 金 属 製 造 業 | 112.5 | 112.2 | 110.5 | 110.4 | 110.2 | 115.1 | 115.0 | 114.3 | 113.9 | 112.7 | 111.9 |
| | E24 金 属 製 品 製 造 業 | 104.9 | 108.3 | 104.7 | 104.3 | 104.4 | 104.8 | 105.8 | 104.8 | 104.1 | 104.3 | 104.6 |
| | E25 は ん 用 機 械 器 具 製 造 業 | 106.2 | 107.1 | 106.3 | 105.9 | 105.4 | 106.2 | 106.2 | 106.7 | 107.1 | 107.3 | 105.7 |
| | E26 生 産 用 機 械 器 具 製 造 業 | 104.0 | 104.6 | 102.8 | 102.8 | 102.5 | 104.4 | 104.2 | 104.1 | 104.3 | 104.4 | 104.6 |
| E27 業 務 用 機 械 器 具 製 造 業 | 106.6 | 102.0 | 105.9 | 105.1 | 104.9 | 108.2 | 107.9 | 107.5 | 107.2 | 107.3 | 106.8 | |
| E28 電 子 部 品 ・ デ バ イ ス ・ 電 子 回 路 製 造 業 | 94.1 | 116.8 | 128.8 | 42.0 | 42.2 | 132.1 | 131.8 | 131.4 | 131.0 | 42.3 | 42.4 | |
| E29 電 気 機 械 器 具 製 造 業 | 104.8 | 101.9 | 103.7 | 103.6 | 103.5 | 106.0 | 105.4 | 105.4 | 105.3 | 105.5 | 105.0 | |
| E30 情 報 通 信 機 械 器 具 製 造 業 | 83.6 | 81.8 | 85.9 | 85.5 | 84.7 | 85.2 | 84.0 | 83.2 | 82.7 | 82.9 | 82.6 | |
| E31 輸 送 用 機 械 器 具 製 造 業 | 103.4 | 102.6 | 102.7 | 102.5 | 102.3 | 104.7 | 104.1 | 103.9 | 103.6 | 103.4 | 103.4 | |
| E32,20 そ の 他 の 製 造 業 ・ な め し 革 ・ 同 製 品 ・ 毛 皮 製 造 業 | 108.9 | 101.1 | 111.1 | 112.1 | 113.6 | 109.5 | 110.2 | 109.8 | 109.1 | 109.1 | 108.3 | |
| I-1 卸 売 業 | 90.9 | 92.2 | 88.3 | 88.4 | 88.4 | 93.8 | 93.6 | 92.3 | 92.0 | 91.2 | 91.0 | |
| I-2 小 売 業 | 91.4 | 92.0 | 92.8 | 92.1 | 92.0 | 92.2 | 91.8 | 91.4 | 91.4 | 91.4 | 90.6 | |
| 対 前 年 同 月 比 (%) | T L 調 査 産 業 計 | 0.2 | 0.1 | 0.5 | △ 0.7 | △ 0.5 | 0.4 | 0.3 | 0.8 | 0.5 | 0.1 | △ 0.4 |
| | D 建 設 業 | 0.9 | 1.0 | △ 1.5 | △ 1.0 | △ 1.7 | 0.1 | △ 0.1 | △ 1.4 | 1.4 | 1.0 | 2.9 |
| | E 製 造 業 | △ 1.0 | 0.5 | 1.3 | △ 1.6 | △ 2.0 | 0.0 | 0.3 | 0.1 | △ 0.1 | △ 2.0 | △ 2.8 |
| | F 電 気 ・ ガ ス ・ 熱 供 給 ・ 水 道 業 | △ 1.8 | 0.3 | △ 4.9 | △ 5.0 | △ 5.4 | 1.6 | 2.1 | 1.5 | △ 1.1 | △ 1.2 | △ 1.2 |
| | G 情 報 通 信 業 | △ 4.2 | 1.5 | △ 4.0 | △ 5.0 | △ 5.4 | △ 4.6 | △ 6.7 | △ 5.4 | △ 5.0 | △ 4.0 | △ 4.2 |
| | H 運 輸 業 ， 郵 便 業 | 1.7 | 1.8 | 2.0 | 1.3 | 1.1 | 2.1 | 2.1 | 2.1 | 1.9 | 2.0 | 1.3 |
| | I 卸 売 業 ， 小 売 業 | △ 1.3 | 0.9 | △ 2.4 | △ 2.9 | △ 2.4 | △ 1.1 | △ 1.4 | △ 1.8 | △ 1.4 | △ 0.2 | △ 0.4 |
| | J 金 融 業 ， 保 険 業 | △ 0.9 | △ 0.5 | 1.2 | 0.2 | 0.6 | 1.8 | 0.0 | 0.5 | △ 1.1 | △ 3.2 | △ 3.1 |
| | K 不 動 産 業 ， 物 品 賃 貸 業 | △ 0.4 | △ 3.5 | 2.4 | 2.1 | 1.5 | 2.6 | 2.6 | △ 2.6 | △ 1.1 | △ 2.5 | △ 2.1 |
| | L 学 術 研 究 ， 専 門 ・ 技 術 サ ー ビ ス 業 | 1.2 | △ 0.7 | 1.7 | 2.0 | 1.7 | 3.5 | 3.1 | 0.8 | 0.2 | 0.3 | 0.0 |
| | M 宿 泊 業 ， 飲 食 サ ー ビ ス 業 | △ 2.8 | △ 4.6 | △ 3.9 | △ 4.7 | △ 3.9 | 0.6 | △ 1.5 | △ 0.7 | 0.3 | △ 4.6 | △ 3.3 |
| | N 生 活 関 連 サ ー ビ ス 業 ， 娯 楽 業 | 1.2 | △ 1.0 | △ 4.2 | △ 5.4 | △ 1.1 | △ 3.7 | △ 0.6 | 0.8 | 0.8 | 2.7 | 3.3 |
| | O 教 育 ， 学 習 支 援 業 | 5.8 | △ 3.5 | 3.3 | 3.2 | 2.6 | 1.3 | 2.4 | 10.2 | 7.5 | 10.6 | 6.5 |
| | P 医 療 ， 福 祉 | 1.0 | 2.6 | 0.3 | 1.3 | 2.6 | 0.8 | 0.4 | 0.2 | △ 0.2 | 0.9 | 0.9 |
| | Q 複 合 サ ー ビ ス 事 業 | 1.6 | △ 0.5 | 2.3 | 2.9 | 4.9 | 0.6 | 0.9 | 0.5 | 0.9 | 1.0 | 1.8 |
| | R サ ー ビ ス 業 (他 に 分 類 さ れ な い も の) | 2.2 | △ 1.8 | 3.5 | 2.7 | 1.9 | 2.1 | 1.9 | 2.7 | 2.4 | 2.6 | 2.1 |
| | E09,10 食 料 品 製 造 業 ・ 飲 料 ・ た ば こ ・ 飼 料 製 造 業 | △ 0.5 | 0.5 | △ 1.9 | △ 2.7 | △ 2.6 | △ 1.0 | 0.2 | 0.4 | 0.0 | 0.4 | △ 0.4 |
| | E11 織 維 工 業 | △ 1.4 | △ 3.9 | 0.6 | △ 1.7 | △ 1.7 | △ 0.8 | △ 1.5 | △ 1.0 | △ 1.5 | △ 1.5 | △ 1.5 |
| | E12 木 材 ・ 木 製 品 製 造 業 (家 具 を 除 く) | △ 6.7 | △ 7.7 | △ 4.2 | △ 4.2 | △ 3.2 | △ 13.9 | △ 12.4 | △ 10.1 | △ 0.4 | △ 1.2 | 2.8 |
| | E13 家 具 ・ 装 備 品 製 造 業 | 0.1 | 1.1 | △ 3.3 | △ 2.5 | △ 2.9 | △ 2.9 | 0.8 | 1.8 | 0.9 | 1.8 | 1.0 |
| | E14 パ ル プ ・ 紙 ・ 紙 加 工 品 製 造 業 | △ 3.1 | 4.0 | 3.8 | 4.3 | △ 8.9 | 1.5 | 0.9 | △ 0.4 | 0.3 | △ 0.8 | △ 13.3 |
| | E15 印 刷 ・ 同 関 連 業 | △ 33.0 | 51.3 | 5.8 | △ 33.9 | △ 34.1 | △ 36.0 | △ 35.3 | △ 35.6 | △ 37.5 | △ 36.8 | △ 36.0 |
| | E16,17 化 学 工 業 ・ 石 油 製 品 ・ 石 炭 製 品 製 造 業 | △ 27.3 | △ 4.2 | 5.5 | △ 27.9 | △ 28.0 | △ 28.8 | △ 28.7 | △ 29.5 | △ 29.5 | △ 32.2 | △ 31.5 |
| | E18 プ ラ ス チ ッ ク 製 品 製 造 業 | 6.0 | △ 0.3 | 3.1 | 3.8 | 3.4 | 12.0 | 14.1 | 12.3 | 12.0 | 7.4 | △ 3.1 |
| | E19 ゴ ム 製 品 製 造 業 | 10.8 | 5.8 | 6.1 | 6.7 | 6.9 | 9.4 | 10.5 | 10.5 | 12.0 | 12.1 | 13.4 |
| | E21 窯 業 ・ 土 石 製 品 製 造 業 | 3.8 | 1.2 | 6.9 | 4.3 | 5.7 | 3.6 | 4.6 | 3.6 | 2.9 | 3.0 | 2.6 |
| | E22 鉄 鋼 業 | 1.2 | 1.2 | 1.0 | 1.1 | 0.4 | 0.7 | 0.6 | 1.3 | 1.1 | 1.3 | 1.3 |
| | E23 非 鉄 金 属 製 造 業 | 2.5 | △ 0.3 | 3.1 | 2.7 | 3.3 | 3.4 | 3.3 | 3.9 | 3.5 | 1.9 | 1.1 |
| | E24 金 属 製 品 製 造 業 | 1.3 | 3.2 | 2.1 | 1.9 | 2.0 | 0.2 | 1.1 | 1.6 | 1.0 | 0.6 | 0.5 |
| | E25 は ん 用 機 械 器 具 製 造 業 | 1.5 | 0.8 | 5.8 | 6.0 | 4.7 | 1.6 | 1.1 | 1.2 | 1.2 | 1.4 | △ 0.8 |
| | E26 生 産 用 機 械 器 具 製 造 業 | 0.8 | 0.6 | 0.8 | 1.5 | 0.5 | △ 0.2 | △ 0.3 | 0.0 | 0.2 | 0.1 | 1.1 |
| E27 業 務 用 機 械 器 具 製 造 業 | 5.0 | △ 4.3 | 8.0 | 7.1 | 7.5 | 6.7 | 6.2 | 5.8 | 4.7 | 4.4 | 4.0 | |
| E28 電 子 部 品 ・ デ バ イ ス ・ 電 子 回 路 製 造 業 | △ 24.9 | 24.1 | 5.7 | △ 65.6 | △ 65.4 | 6.8 | 6.7 | 5.8 | 4.1 | △ 67.1 | △ 66.9 | |
| E29 電 気 機 械 器 具 製 造 業 | 0.6 | △ 2.8 | △ 0.4 | △ 0.6 | △ 0.5 | 0.4 | 0.9 | 1.1 | 1.0 | 1.4 | 1.1 | |
| E30 情 報 通 信 機 械 器 具 製 造 業 | △ 4.7 | △ 2.2 | △ 1.9 | △ 2.4 | △ 2.9 | △ 3.3 | △ 5.2 | △ 5.3 | △ 5.7 | △ 6.7 | △ 6.7 | |
| E31 輸 送 用 機 械 器 具 製 造 業 | △ 0.2 | △ 0.8 | 0.3 | 0.3 | 0.1 | 0.2 | △ 0.2 | △ 0.6 | △ 0.6 | △ 0.5 | △ 0.4 | |
| E32,20 そ の 他 の 製 造 業 ・ な め し 革 ・ 同 製 品 ・ 毛 皮 製 造 業 | △ 3.4 | △ 7.2 | 0.2 | △ 0.1 | 0.6 | △ 3.0 | △ 3.5 | △ 2.1 | △ 3.2 | △ 4.0 | △ 4.1 | |
| I-1 卸 売 業 | 0.2 | 1.4 | △ 3.3 | △ 3.4 | △ 2.5 | 1.7 | △ 0.6 | △ 0.2 | △ 0.6 | 2.1 | 2.1 | |
| I-2 小 売 業 | △ 2.6 | 0.7 | △ 1.8 | △ 2.5 | △ 2.2 | △ 3.2 | △ 2.0 | △ 3.1 | △ 2.0 | △ 1.8 | △ 2.3 | |

常用雇用指数

(2015年平均=100、常用労働者30人以上)

| 月 別 | | | 年 月 別 | | | | | | | | | | | | 産 業 |
|--------|--------|--------|--------|--------|--------|--------|-------|-------|--------|--------|--------|-------|-------|-------|---------|
| 10月 | 11月 | 12月 | 1月 | 2月 | 3月 | 4月 | 5月 | 6月 | 7月 | 8月 | 9月 | 10月 | 11月 | 12月 | |
| 101.1 | 101.8 | 102.3 | 102.0 | 102.2 | 101.4 | 101.4 | 101.7 | 101.8 | 101.7 | 101.5 | 101.2 | 101.2 | 101.3 | 101.4 | TL |
| 103.0 | 103.1 | 102.5 | 102.4 | 102.1 | 101.6 | 102.6 | 101.9 | 101.0 | 102.0 | 102.4 | 102.4 | 102.5 | 102.0 | 102.3 | D |
| 101.2 | 103.0 | 102.7 | 101.7 | 102.9 | 102.9 | 103.4 | 104.3 | 104.0 | 103.5 | 103.0 | 103.0 | 102.6 | 102.5 | 102.2 | E |
| 98.2 | 97.9 | 98.0 | 99.4 | 99.1 | 98.8 | 99.5 | 99.1 | 100.1 | 100.1 | 99.6 | 99.4 | 99.1 | 98.1 | 98.0 | F |
| 90.1 | 90.1 | 89.9 | 89.9 | 90.0 | 89.6 | 90.7 | 90.8 | 91.2 | 91.7 | 91.2 | 91.3 | 91.7 | 91.7 | 91.4 | G |
| 108.6 | 108.7 | 108.6 | 108.9 | 109.3 | 109.5 | 110.4 | 109.8 | 110.0 | 110.1 | 110.3 | 110.0 | 109.9 | 109.9 | 109.6 | H |
| 90.8 | 90.6 | 90.5 | 90.2 | 90.1 | 90.5 | 91.5 | 91.3 | 92.6 | 92.7 | 93.1 | 92.8 | 93.1 | 93.3 | 94.5 | I |
| 93.5 | 93.3 | 94.2 | 94.3 | 93.9 | 92.5 | 96.7 | 95.6 | 95.6 | 94.1 | 93.7 | 93.3 | 92.8 | 92.6 | 92.5 | J |
| 91.7 | 91.8 | 91.8 | 91.8 | 92.3 | 89.5 | 89.9 | 87.8 | 88.3 | 88.1 | 88.2 | 88.6 | 88.9 | 88.7 | 88.8 | K |
| 105.2 | 105.3 | 105.1 | 104.7 | 104.4 | 103.6 | 106.6 | 105.5 | 103.4 | 105.6 | 104.9 | 105.1 | 105.2 | 104.7 | 104.9 | L |
| 101.8 | 102.1 | 103.0 | 106.9 | 105.7 | 98.9 | 84.2 | 95.4 | 96.6 | 99.0 | 99.2 | 99.0 | 99.8 | 100.7 | 100.7 | M |
| 103.2 | 107.8 | 108.4 | 107.8 | 105.6 | 99.9 | 99.1 | 98.4 | 98.3 | 98.7 | 99.4 | 99.9 | 99.5 | 99.4 | 101.5 | N |
| 114.0 | 115.4 | 115.6 | 114.8 | 113.6 | 107.6 | 108.5 | 106.0 | 107.8 | 108.2 | 106.6 | 106.5 | 107.3 | 109.0 | 108.9 | O |
| 103.8 | 103.5 | 107.7 | 107.3 | 105.6 | 106.0 | 106.7 | 108.0 | 107.8 | 107.4 | 107.4 | 106.6 | 106.3 | 106.1 | 106.0 | P |
| 80.9 | 81.0 | 81.0 | 81.2 | 81.2 | 80.2 | 80.5 | 80.3 | 80.6 | 80.4 | 80.6 | 80.0 | 79.7 | 79.6 | 79.2 | Q |
| 102.4 | 102.2 | 102.8 | 103.4 | 105.0 | 104.0 | 103.4 | 100.9 | 99.5 | 99.0 | 98.2 | 97.2 | 97.4 | 97.5 | 98.0 | R |
| 96.1 | 95.6 | 96.1 | 95.9 | 95.3 | 94.8 | 96.9 | 96.5 | 96.7 | 96.7 | 95.9 | 96.1 | 95.9 | 96.0 | 95.7 | E09, 10 |
| 107.4 | 107.1 | 106.5 | 107.1 | 106.2 | 106.3 | 106.0 | 104.3 | 103.6 | 102.8 | 102.7 | 101.9 | 99.7 | 99.7 | 99.1 | E11 |
| 114.6 | 111.2 | 110.3 | 109.7 | 109.3 | 110.8 | 112.3 | 111.6 | 111.3 | 111.8 | 111.4 | 111.4 | 112.6 | 111.2 | 110.6 | E12 |
| 89.2 | 89.3 | 89.3 | 89.4 | 89.4 | 89.5 | 89.2 | 89.7 | 90.0 | 90.2 | 90.4 | 90.1 | 89.6 | 89.1 | 88.9 | E13 |
| 94.7 | 109.1 | 96.0 | 114.4 | 98.3 | 111.2 | 111.7 | 109.7 | 109.3 | 109.5 | 109.2 | 107.6 | 107.6 | 107.9 | 107.0 | E14 |
| 65.7 | 65.7 | 67.1 | 106.0 | 105.0 | 104.9 | 106.6 | 107.0 | 106.7 | 104.0 | 103.6 | 102.6 | 105.0 | 104.7 | 103.5 | E15 |
| 74.7 | 74.6 | 75.0 | 74.5 | 74.2 | 73.6 | 74.1 | 73.9 | 74.1 | 74.0 | 73.8 | 73.8 | 73.7 | 73.3 | 73.9 | E16, 17 |
| 110.8 | 111.5 | 111.4 | 111.6 | 112.2 | 111.5 | 131.2 | 120.6 | 120.0 | 113.7 | 113.6 | 113.5 | 113.3 | 113.2 | 117.5 | E18 |
| 111.7 | 114.3 | 114.9 | 114.6 | 115.1 | 115.5 | 117.7 | 116.4 | 115.7 | 114.6 | 114.2 | 113.4 | 112.0 | 111.6 | 111.9 | E19 |
| 113.3 | 113.7 | 114.1 | 113.9 | 113.5 | 113.6 | 115.0 | 116.2 | 115.9 | 116.2 | 115.7 | 115.0 | 114.3 | 114.3 | 113.9 | E21 |
| 100.6 | 100.4 | 100.1 | 99.5 | 99.7 | 99.8 | 102.2 | 101.8 | 101.7 | 101.4 | 101.4 | 101.6 | 101.2 | 100.9 | 100.5 | E22 |
| 111.2 | 111.9 | 112.3 | 113.8 | 112.6 | 111.9 | 114.9 | 113.7 | 113.2 | 112.5 | 111.4 | 111.0 | 110.2 | 111.2 | 109.9 | E23 |
| 104.5 | 106.7 | 106.3 | 109.6 | 108.4 | 108.3 | 110.6 | 109.8 | 108.8 | 108.7 | 107.5 | 107.5 | 106.6 | 107.3 | 106.8 | E24 |
| 105.7 | 105.8 | 106.4 | 105.5 | 105.5 | 106.3 | 108.3 | 108.1 | 108.3 | 108.1 | 107.9 | 107.2 | 106.8 | 106.5 | 106.3 | E25 |
| 104.7 | 104.7 | 104.5 | 104.1 | 103.8 | 103.5 | 105.2 | 105.0 | 105.4 | 105.4 | 104.8 | 104.8 | 104.6 | 104.2 | 104.4 | E26 |
| 105.9 | 106.1 | 105.8 | 102.9 | 102.5 | 102.3 | 104.0 | 102.7 | 103.5 | 100.4 | 100.5 | 100.2 | 102.1 | 101.8 | 101.1 | E27 |
| 42.8 | 131.4 | 131.0 | 42.9 | 131.1 | 131.3 | 44.0 | 131.6 | 131.8 | 132.2 | 132.5 | 132.1 | 131.7 | 130.8 | 129.9 | E28 |
| 105.0 | 104.8 | 104.5 | 104.2 | 104.0 | 103.5 | 101.4 | 101.7 | 101.6 | 101.8 | 101.1 | 100.7 | 100.9 | 101.0 | 100.6 | E29 |
| 82.2 | 81.9 | 81.8 | 82.1 | 81.9 | 81.7 | 82.1 | 82.1 | 81.7 | 81.7 | 81.6 | 81.4 | 81.3 | 81.9 | 81.6 | E30 |
| 103.5 | 103.3 | 103.1 | 102.7 | 102.5 | 102.4 | 103.6 | 103.6 | 103.1 | 102.9 | 102.4 | 102.6 | 102.2 | 102.0 | 101.0 | E31 |
| 108.8 | 103.1 | 102.3 | 101.9 | 101.7 | 101.4 | 101.9 | 101.3 | 101.1 | 101.0 | 100.7 | 101.1 | 100.2 | 100.6 | 99.9 | E32, 20 |
| 90.7 | 90.6 | 90.2 | 90.5 | 91.3 | 91.3 | 93.1 | 92.5 | 92.6 | 92.1 | 91.8 | 91.9 | 92.8 | 93.0 | 93.1 | I-1 |
| 90.7 | 90.4 | 90.5 | 89.8 | 89.1 | 89.7 | 90.1 | 90.2 | 92.5 | 93.0 | 93.8 | 93.4 | 93.1 | 93.3 | 95.5 | I-2 |
| △ 0.2 | 0.4 | 0.9 | 0.8 | 2.3 | 1.7 | △ 0.8 | △ 0.4 | △ 0.7 | △ 0.6 | 0.0 | 0.4 | 0.1 | △ 0.5 | △ 0.9 | TL |
| 3.9 | 4.0 | 3.3 | 3.7 | 3.2 | 3.4 | 2.2 | 1.0 | 0.1 | △ 0.4 | 0.6 | 0.3 | △ 0.5 | △ 1.1 | △ 0.2 | D |
| △ 2.5 | △ 0.9 | △ 1.1 | △ 1.6 | 2.6 | 3.0 | △ 1.0 | 0.0 | △ 0.1 | △ 0.4 | 1.2 | 2.1 | 1.4 | △ 0.5 | △ 0.5 | E |
| △ 2.4 | △ 2.3 | △ 1.8 | △ 0.4 | △ 0.9 | △ 1.4 | △ 0.1 | 0.2 | 1.2 | 1.5 | 1.0 | 1.0 | 0.9 | 0.2 | 0.0 | F |
| △ 3.9 | △ 0.4 | △ 0.1 | 0.0 | 1.1 | 1.0 | 1.1 | 3.3 | 2.2 | 2.0 | 0.4 | 0.9 | 1.8 | 1.8 | 1.7 | G |
| 1.2 | 1.4 | 1.3 | 2.1 | 2.7 | 3.1 | 2.6 | 1.9 | 1.9 | 1.7 | 1.5 | 1.2 | 1.2 | 1.1 | 0.9 | H |
| △ 0.4 | △ 0.8 | △ 0.9 | △ 0.9 | △ 0.6 | 0.0 | △ 1.6 | △ 1.5 | 0.8 | 1.0 | 1.9 | 2.2 | 2.5 | 3.0 | 4.4 | I |
| △ 2.4 | △ 3.3 | △ 1.7 | △ 2.2 | △ 0.9 | △ 1.8 | 1.2 | 0.3 | 0.1 | △ 0.9 | 0.1 | 0.4 | △ 0.7 | △ 0.8 | △ 1.8 | J |
| △ 2.1 | △ 2.7 | △ 2.5 | △ 2.4 | △ 1.6 | △ 4.1 | △ 4.7 | △ 7.0 | △ 1.6 | △ 3.4 | △ 3.6 | △ 3.4 | △ 3.1 | △ 3.4 | △ 3.3 | K |
| 0.6 | 0.4 | 0.2 | △ 0.3 | △ 0.7 | △ 0.4 | △ 1.3 | △ 2.3 | △ 2.1 | 0.5 | △ 0.2 | 0.0 | 0.0 | △ 0.6 | △ 0.2 | L |
| △ 3.7 | △ 3.8 | △ 4.2 | 0.9 | 1.2 | △ 4.8 | △ 20.2 | △ 8.1 | △ 7.6 | △ 6.9 | △ 1.4 | △ 2.5 | △ 2.0 | △ 1.4 | △ 2.2 | M |
| 3.7 | 8.3 | 9.6 | 11.0 | 11.6 | 1.0 | 1.8 | △ 1.6 | △ 3.2 | △ 3.5 | △ 4.6 | △ 3.8 | △ 3.6 | △ 7.8 | △ 6.4 | N |
| 6.4 | 7.6 | 7.7 | 5.7 | 5.3 | 1.1 | △ 1.7 | △ 3.6 | △ 9.0 | △ 6.8 | △ 9.1 | △ 5.1 | △ 5.9 | △ 5.5 | △ 5.8 | O |
| 0.5 | 0.2 | 4.8 | 4.2 | 2.0 | 2.2 | 2.4 | 3.3 | 3.8 | 3.6 | 3.1 | 2.7 | 2.4 | 2.5 | △ 1.6 | P |
| 1.4 | 1.6 | 2.4 | 2.7 | 2.4 | 0.6 | △ 0.6 | △ 1.4 | △ 1.2 | △ 1.3 | △ 0.7 | △ 1.5 | △ 1.5 | △ 1.7 | △ 2.2 | Q |
| 2.1 | 1.3 | 1.4 | 1.7 | 2.8 | 2.6 | 1.6 | △ 1.0 | △ 3.1 | △ 3.1 | △ 3.9 | △ 4.6 | △ 4.9 | △ 4.6 | △ 4.7 | R |
| 0.7 | 0.0 | 0.8 | 0.5 | 1.6 | 1.6 | 0.4 | 0.2 | 0.2 | 0.9 | 0.5 | 1.4 | △ 0.2 | 0.4 | △ 0.4 | E09, 10 |
| △ 1.5 | △ 1.9 | △ 2.1 | △ 1.7 | △ 0.5 | △ 0.4 | △ 2.4 | △ 3.4 | △ 4.0 | △ 4.5 | △ 4.5 | △ 5.0 | △ 7.2 | △ 6.9 | △ 6.9 | E11 |
| △ 8.5 | △ 11.7 | △ 13.6 | △ 13.3 | △ 13.5 | △ 13.2 | △ 1.1 | △ 3.5 | △ 3.6 | △ 12.4 | △ 12.4 | △ 14.2 | △ 1.7 | 0.0 | 0.3 | E12 |
| 1.8 | 2.9 | 1.5 | 0.4 | 1.5 | 1.6 | 2.2 | 1.1 | 1.8 | 1.9 | 2.1 | 1.8 | 0.4 | △ 0.2 | △ 0.4 | E13 |
| △ 12.3 | 0.6 | △ 11.9 | 5.0 | △ 10.1 | 16.0 | 1.8 | 0.6 | 0.7 | 0.6 | 0.6 | 13.6 | 13.6 | △ 1.1 | 11.5 | E14 |
| △ 38.8 | △ 38.9 | △ 37.1 | △ 0.1 | 58.4 | 59.7 | 62.7 | 61.9 | 62.2 | 57.1 | 56.0 | 54.5 | 59.8 | 59.4 | 54.2 | E15 |
| △ 32.2 | △ 31.7 | △ 31.4 | △ 31.5 | △ 0.1 | △ 0.8 | △ 0.7 | △ 1.1 | 0.0 | 0.0 | 1.4 | 0.4 | △ 1.3 | △ 1.7 | △ 1.5 | E16, 17 |
| 1.7 | 2.2 | 2.2 | 1.7 | 2.1 | 1.4 | 4.2 | △ 4.9 | △ 4.8 | △ 9.8 | △ 4.8 | 5.6 | 2.3 | 1.5 | 5.5 | E18 |
| 11.8 | 13.7 | 15.4 | 13.6 | 12.6 | 12.6 | 11.6 | 8.8 | 6.9 | 4.8 | 4.2 | 2.0 | 0.3 | △ 2.4 | △ 2.6 | E19 |
| 2.1 | 3.0 | 3.2 | 2.7 | 2.5 | 1.9 | 0.5 | 1.3 | 1.3 | 1.5 | 1.1 | 1.1 | 0.9 | 0.5 | △ 0.2 | E21 |
| 1.9 | 1.8 | 1.5 | 1.3 | 1.7 | 1.6 | 1.9 | 1.8 | 1.2 | 1.1 | 1.1 | 1.4 | 0.6 | 0.5 | 0.4 | E22 |
| 0.2 | 0.6 | 1.5 | 3.0 | 2.0 | 1.5 | △ 0.2 | △ 1.1 | △ 1.0 | △ 1.2 | △ 1.2 | △ 0.8 | △ 0.9 | △ 0.6 | △ 2.1 | E23 |
| 0.9 | 1.7 | 1.6 | 4.7 | 3.9 | 3.7 | 5.5 | 3.8 | 3.8 | 4.4 | 3.1 | 2.8 | 2.0 | 0.6 | 0.5 | E24 |
| △ 1.0 | △ 1.2 | △ 0.7 | △ 0.8 | △ 0.4 | 0.9 | 2.0 | 1.8 | 1.5 | 0.9 | 0.6 | 1.4 | 1.0 | 0.7 | △ 0.1 | E25 |
| 1.7 | 2.0 | 1.6 | 1.3 | 1.0 | 1.0 | 0.8 | 0.8 | 1.2 | 1.1 | 0.4 | 0.2 | △ 0.1 | △ 0.5 | △ 0.1 | E26 |
| 3.1 | 2.6 | △ 0.1 | △ 2.8 | △ 2.5 | △ 2.5 | △ 3.9 | △ 4.8 | △ 3.7 | △ 6.3 | △ 6.3 | △ 6.2 | △ 3.6 | △ 4.1 | △ 4.4 | E27 |
| △ 66.5 | 2.5 | 2.1 | △ 66.7 | 212.1 | 211.1 | △ 66.7 | △ 0.2 | 0.3 | 0.9 | 213.2 | 211.6 | 207.7 | △ 0.5 | △ 0.8 | E28 |
| 0.9 | 1.1 | 0.8 | 0.5 | 0.4 | 0.0 | △ 4.3 | △ 3.5 | △ 3.6 | △ 3.3 | △ 4.2 | △ 4.1 | △ 3.9 | △ 3.6 | △ 3.7 | E29 |
| △ 5.6 | △ 5.8 | △ 5.1 | △ 4.4 | △ 4.2 | △ 3.5 | △ 3.6 | △ 2.3 | △ 1.8 | △ 1.2 | △ 1.6 | △ 1.5 | △ 1.1 | 0.0 | △ 0.2 | E30 |
| △ 0.3 | △ 0.7 | △ 0.6 | 0.0 | 0.0 | 0.1 | △ 1.1 | △ 0.5 | △ 0.8 | △ 0.7 | △ 1.0 | △ 0.8 | △ 1.3 | △ 1.3 | △ 2.0 | E31 |
| △ 3.7 | △ 8.4 | △ 8.6 | △ 8.3 | △ 9.3 | △ 10.7 | △ 6.9 | △ 8.1 | △ 7.9 | △ 7.4 | △ 7.7 | △ 6.6 | △ 7.9 | △ 2.4 | △ 2.3 | E32, 20 |
| 2.4 | 2.4 | 2.0 | 2.5 | 3.3 | 3.3 | △ 0.7 | △ 1.2 | 0.3 | 0.1 | 0.7 | 1.0 | 2.3 | 2.6 | 3.2 | I-1 |
| △ 2.6 | △ 3.1 | △ 3.2 | △ 3.2 | △ 3.3 | △ 2.5 | △ 2.3 | △ 1.7 | 1.2 | 1.8 | 2.6 | 3.1 | 2.6 | 3.2 | 5.5 | I-2 |

指 数

对 前 年 同 月 比

(%)

第12表 産業大中分類別

| 業 | 業 | 入 職 率 | | | | | | | | | | | | |
|----------------|------------------------|---------------------|------|------|------|------|-------|------|------|------|------|------|------|--|
| | | 2020年 平均 | 20 | | 20 | | 20 | | 20 | | 年 | | 月 | |
| | | | 1月 | 2月 | 3月 | 4月 | 5月 | 6月 | 7月 | 8月 | 9月 | 10月 | | |
| 常用労働者 5人以上 | TL | 調査産業計 | 1.82 | 1.28 | 1.51 | 1.65 | 5.11 | 1.39 | 1.58 | 1.78 | 1.56 | 1.44 | 1.67 | |
| | D | 建設業 | 1.25 | 0.76 | 0.64 | 1.10 | 4.03 | 0.92 | 1.21 | 1.58 | 0.82 | 1.22 | 1.04 | |
| | E | 製造業 | 0.96 | 1.04 | 0.72 | 0.96 | 3.50 | 0.77 | 0.59 | 0.63 | 0.44 | 0.90 | 0.58 | |
| | F | 電気・ガス・熱供給・水道業 | 1.10 | 1.25 | 0.06 | 0.04 | 8.87 | 0.12 | 1.13 | 0.15 | 0.30 | 0.08 | 0.34 | |
| | G | 情報通信業 | 1.72 | 1.93 | 1.61 | 0.83 | 5.99 | 0.77 | 1.13 | 3.29 | 1.38 | 1.15 | 1.22 | |
| | H | 運輸業，郵便業 | 1.32 | 1.15 | 1.20 | 1.09 | 4.35 | 0.79 | 1.04 | 1.09 | 1.41 | 0.76 | 1.29 | |
| | I | 卸売業，小売業 | 1.76 | 1.26 | 1.87 | 2.07 | 3.76 | 1.60 | 1.71 | 1.47 | 1.82 | 1.14 | 1.41 | |
| | J | 金融業，保険業 | 1.78 | 1.76 | 1.65 | 0.79 | 8.91 | 1.37 | 1.11 | 0.53 | 1.57 | 0.23 | 2.19 | |
| | K | 不動産業，物品賃貸業 | 2.31 | 0.46 | 3.07 | 2.21 | 3.26 | 1.85 | 2.30 | 1.25 | 2.88 | 3.05 | 2.62 | |
| | L | 学術研究，専門・技術サービス業 | 0.98 | 0.60 | 0.33 | 0.51 | 4.10 | 0.49 | 0.45 | 1.76 | 0.26 | 0.98 | 0.54 | |
| | M | 宿泊業，飲食サービス業 | 4.44 | 1.95 | 3.13 | 4.49 | 4.64 | 3.29 | 5.55 | 6.89 | 5.13 | 4.34 | 5.43 | |
| | N | 生活関連サービス業，娯楽業 | 2.24 | 1.09 | 1.48 | 2.19 | 3.58 | 1.03 | 1.75 | 5.51 | 2.13 | 2.60 | 2.58 | |
| | O | 教育，学習支援業 | 2.51 | 0.85 | 0.56 | 0.49 | 16.86 | 1.18 | 2.33 | 1.29 | 0.85 | 1.50 | 1.65 | |
| | P | 医療，福祉 | 1.84 | 0.98 | 1.12 | 1.62 | 6.87 | 2.41 | 1.41 | 1.23 | 1.72 | 1.24 | 1.57 | |
| | Q | 複合サービス事業 | 1.43 | 0.46 | 1.56 | 0.30 | 10.90 | 0.81 | 0.50 | 0.58 | 0.83 | 0.00 | 0.80 | |
| | R | サービス業（他に分類されないもの） | 2.82 | 2.77 | 4.04 | 2.70 | 3.19 | 1.38 | 2.08 | 2.47 | 2.61 | 2.37 | 3.42 | |
| | E09,10 | 食料品製造業、飲料・たばこ・飼料製造業 | 1.10 | 0.55 | 0.62 | 0.39 | 3.84 | 0.78 | 0.57 | 0.96 | 0.30 | 1.25 | 1.13 | |
| | E11 | 繊維工業 | 0.92 | 1.86 | 0.67 | 0.67 | 2.68 | 0.39 | 0.81 | 0.17 | 0.99 | 0.87 | 0.68 | |
| | E12 | 木材・木製品製造業（家具を除く） | 1.31 | 0.07 | 1.27 | 2.93 | 1.06 | 4.84 | 2.33 | 0.61 | 0.37 | 0.48 | 1.35 | |
| | E13 | 家具・装備品製造業 | 0.38 | 0.40 | 0.29 | 0.60 | 1.09 | 0.53 | 0.40 | 0.56 | 0.25 | 0.00 | 0.12 | |
| | E14 | パルプ・紙・紙加工品製造業 | 0.64 | 3.97 | 0.04 | 0.18 | 0.69 | 0.17 | 0.07 | 0.12 | 0.67 | 0.22 | 1.11 | |
| | E15 | 印刷・関連業 | 0.73 | 0.04 | 0.66 | 0.39 | 1.76 | 0.42 | 0.00 | 0.30 | 2.34 | 0.30 | 1.98 | |
| | E16,17 | 化学工業、石油製品・石炭製品製造業 | 1.19 | 0.30 | 0.36 | 1.20 | 6.81 | 0.28 | 0.58 | 0.11 | 0.02 | 0.63 | 0.87 | |
| | E18 | プラスチック製品製造業 | 2.13 | 0.98 | 1.12 | 0.67 | 14.16 | 0.61 | 0.86 | 1.12 | 0.61 | 1.19 | 0.42 | |
| | E19 | ゴム製品製造業 | 0.92 | 0.80 | 1.59 | 1.99 | 2.24 | 0.62 | 0.39 | 0.13 | 0.12 | 0.47 | 0.71 | |
| | E21 | 窯業・土石製品製造業 | 0.70 | 0.57 | 0.41 | 0.46 | 2.55 | 1.57 | 0.21 | 0.70 | 0.15 | 0.36 | 0.79 | |
| | E22 | 鉄鋼業 | 0.70 | 0.58 | 0.35 | 0.60 | 3.17 | 0.14 | 0.53 | 0.92 | 0.30 | 0.91 | 0.26 | |
| | E23 | 非鉄金属製造業 | 1.11 | 2.21 | 1.51 | 1.28 | 3.75 | 0.40 | 0.42 | 0.23 | 0.28 | 0.75 | 0.45 | |
| | E24 | 金属製品製造業 | 0.98 | 2.62 | 0.54 | 0.78 | 2.72 | 0.81 | 0.14 | 0.72 | 0.18 | 0.56 | 0.14 | |
| | E25 | はん用機械器具製造業 | 0.78 | 0.22 | 0.42 | 2.79 | 3.03 | 1.07 | 0.63 | 0.19 | 0.02 | 0.37 | 0.44 | |
| | E26 | 生産用機械器具製造業 | 0.76 | 0.88 | 1.72 | 0.94 | 1.65 | 0.55 | 0.97 | 0.39 | 0.40 | 0.18 | 0.46 | |
| | E27 | 業務用機械器具製造業 | 1.04 | 0.49 | 0.67 | 0.98 | 3.93 | 0.68 | 1.36 | 0.21 | 0.48 | 0.60 | 2.26 | |
| E28 | 電子部品・デバイス・電子回路製造業 | 0.62 | 0.95 | 0.27 | 0.52 | 2.62 | 0.31 | 0.43 | 1.07 | 0.46 | 0.35 | 0.00 | | |
| E29 | 電気機械器具製造業 | 0.97 | 0.37 | 0.65 | 0.79 | 3.01 | 1.21 | 1.21 | 1.50 | 0.29 | 0.47 | 0.85 | | |
| E30 | 情報通信機械器具製造業 | 0.62 | 1.19 | 0.13 | 0.24 | 1.94 | 0.52 | 0.50 | 0.32 | 0.17 | 0.37 | 0.44 | | |
| E31 | 輸送用機械器具製造業 | 0.89 | 1.13 | 0.60 | 1.14 | 2.69 | 0.83 | 0.48 | 0.53 | 0.51 | 1.36 | 0.42 | | |
| E32,20 | その他の製造業、なめし革・同製品・毛皮製造業 | 0.94 | 1.28 | 2.02 | 0.64 | 3.05 | 0.11 | 0.68 | 0.43 | 0.34 | 0.84 | 0.37 | | |
| I-1 | 卸売業 | 1.33 | 0.98 | 0.97 | 1.28 | 4.94 | 0.63 | 0.85 | 1.30 | 1.17 | 0.73 | 1.54 | | |
| I-2 | 小売業 | 2.04 | 1.44 | 2.45 | 2.58 | 3.00 | 2.23 | 2.29 | 1.58 | 2.25 | 1.41 | 1.33 | | |
| 常用労働者 30人以上 | TL | 調査産業計 | 1.66 | 1.25 | 1.36 | 1.48 | 5.68 | 1.16 | 1.36 | 1.46 | 1.12 | 1.19 | 1.38 | |
| | D | 建設業 | 1.20 | 0.51 | 1.01 | 0.69 | 4.54 | 0.55 | 0.13 | 2.74 | 0.96 | 0.48 | 1.46 | |
| | E | 製造業 | 0.97 | 1.08 | 0.62 | 1.03 | 3.85 | 0.70 | 0.57 | 0.56 | 0.41 | 0.92 | 0.55 | |
| | F | 電気・ガス・熱供給・水道業 | 1.30 | 1.48 | 0.08 | 0.05 | 10.45 | 0.14 | 1.33 | 0.18 | 0.35 | 0.09 | 0.40 | |
| | G | 情報通信業 | 1.16 | 1.05 | 0.89 | 0.44 | 4.23 | 1.19 | 0.88 | 1.55 | 0.74 | 0.67 | 1.21 | |
| | H | 運輸業，郵便業 | 1.31 | 1.14 | 1.24 | 1.06 | 5.31 | 0.52 | 0.89 | 0.98 | 1.09 | 0.73 | 1.26 | |
| | I | 卸売業，小売業 | 1.82 | 1.33 | 1.94 | 2.25 | 3.59 | 1.46 | 2.51 | 1.16 | 1.61 | 1.19 | 1.52 | |
| | J | 金融業，保険業 | 1.72 | 2.27 | 0.67 | 0.69 | 8.62 | 0.38 | 1.82 | 0.53 | 2.53 | 0.48 | 1.32 | |
| | K | 不動産業，物品賃貸業 | 1.34 | 1.19 | 1.93 | 0.72 | 3.06 | 1.59 | 1.02 | 1.07 | 1.17 | 1.47 | 1.53 | |
| | L | 学術研究，専門・技術サービス業 | 1.18 | 0.39 | 0.56 | 0.86 | 5.18 | 0.69 | 0.76 | 2.54 | 0.16 | 1.35 | 0.70 | |
| | M | 宿泊業，飲食サービス業 | 4.26 | 2.56 | 2.89 | 3.67 | 7.22 | 2.91 | 4.99 | 8.10 | 3.53 | 4.14 | 3.78 | |
| | N | 生活関連サービス業，娯楽業 | 1.81 | 0.48 | 1.00 | 1.32 | 3.45 | 0.57 | 1.58 | 2.99 | 1.91 | 1.06 | 2.56 | |
| | O | 教育，学習支援業 | 2.63 | 0.71 | 0.63 | 0.55 | 19.19 | 0.70 | 2.07 | 1.38 | 0.49 | 1.28 | 1.72 | |
| | P | 医療，福祉 | 1.44 | 0.35 | 0.39 | 1.37 | 7.12 | 2.41 | 0.91 | 0.69 | 1.16 | 0.50 | 0.98 | |
| | Q | 複合サービス事業 | 1.20 | 0.75 | 0.49 | 0.49 | 8.53 | 0.41 | 0.81 | 0.93 | 0.75 | 0.00 | 0.61 | |
| | R | サービス業（他に分類されないもの） | 3.13 | 3.33 | 5.05 | 3.29 | 4.08 | 1.61 | 2.36 | 2.96 | 2.44 | 2.70 | 3.60 | |
| | E09,10 | 食料品製造業、飲料・たばこ・飼料製造業 | 0.95 | 0.72 | 0.82 | 0.51 | 3.28 | 0.36 | 0.74 | 0.65 | 0.39 | 1.29 | 0.93 | |
| | E11 | 繊維工業 | 0.87 | 1.99 | 1.07 | 1.07 | 2.35 | 0.63 | 0.32 | 0.27 | 0.46 | 0.28 | 1.09 | |
| | E12 | 木材・木製品製造業（家具を除く） | 1.00 | 0.13 | 0.10 | 1.48 | 2.09 | 1.05 | 0.53 | 1.25 | 0.76 | 0.99 | 2.80 | |
| | E13 | 家具・装備品製造業 | 0.51 | 0.54 | 0.39 | 0.82 | 1.47 | 0.72 | 0.54 | 0.76 | 0.33 | 0.00 | 0.16 | |
| | E14 | パルプ・紙・紙加工品製造業 | 0.82 | 5.49 | 0.06 | 0.24 | 0.94 | 0.23 | 0.09 | 0.16 | 0.91 | 0.29 | 0.77 | |
| | E15 | 印刷・関連業 | 0.79 | 0.07 | 0.02 | 0.68 | 3.07 | 0.72 | 0.00 | 0.51 | 0.30 | 0.19 | 2.92 | |
| | E16,17 | 化学工業、石油製品・石炭製品製造業 | 1.04 | 0.38 | 0.21 | 1.27 | 7.91 | 0.35 | 0.49 | 0.14 | 0.03 | 0.19 | 0.37 | |
| | E18 | プラスチック製品製造業 | 2.55 | 0.61 | 1.13 | 0.69 | 18.70 | 0.65 | 0.76 | 1.08 | 0.80 | 0.88 | 0.30 | |
| | E19 | ゴム製品製造業 | 0.96 | 0.97 | 1.57 | 1.74 | 2.36 | 0.75 | 0.48 | 0.16 | 0.14 | 0.57 | 0.86 | |
| | E21 | 窯業・土石製品製造業 | 0.73 | 0.74 | 0.54 | 0.59 | 2.52 | 2.05 | 0.27 | 0.75 | 0.20 | 0.19 | 0.24 | |
| | E22 | 鉄鋼業 | 0.67 | 0.55 | 0.40 | 0.70 | 3.32 | 0.17 | 0.37 | 0.30 | 0.35 | 0.85 | 0.30 | |
| | E23 | 非鉄金属製造業 | 1.43 | 2.86 | 1.95 | 1.64 | 4.81 | 0.52 | 0.53 | 0.29 | 0.35 | 0.96 | 0.58 | |
| | E24 | 金属製品製造業 | 1.11 | 4.13 | 0.84 | 1.22 | 2.81 | 0.33 | 0.22 | 0.84 | 0.28 | 0.88 | 0.22 | |
| | E25 | はん用機械器具製造業 | 0.77 | 0.27 | 0.51 | 2.88 | 3.16 | 0.83 | 0.76 | 0.23 | 0.02 | 0.23 | 0.09 | |
| | E26 | 生産用機械器具製造業 | 0.62 | 0.22 | 0.44 | 0.54 | 2.35 | 0.48 | 0.77 | 0.59 | 0.26 | 0.27 | 0.51 | |
| | E27 | 業務用機械器具製造業 | 1.15 | 0.58 | 0.79 | 1.17 | 4.08 | 0.59 | 1.61 | 0.24 | 0.57 | 0.70 | 2.50 | |
| E28 | 電子部品・デバイス・電子回路製造業 | 0.62 | 0.95 | 0.27 | 0.52 | 2.62 | 0.31 | 0.43 | 0.94 | 0.49 | 0.37 | 0.00 | | |
| E29 | 電気機械器具製造業 | 0.99 | 0.43 | 0.53 | 0.70 | 3.29 | 1.24 | 1.39 | 0.95 | 0.33 | 0.55 | 0.98 | | |
| E30 | 情報通信機械器具製造業 | 0.62 | 1.19 | 0.13 | 0.24 | 1.94 | 0.52 | 0.50 | 0.32 | 0.17 | 0.37 | 0.44 | | |
| E31 | 輸送用機械器具製造業 | 0.88 | 1.06 | 0.55 | 1.17 | 2.80 | 0.81 | 0.44 | 0.46 | 0.47 | 1.33 | 0.38 | | |
| E32,20 | その他の製造業、なめし革・同製品・毛皮製造業 | 0.87 | 1.33 | 0.92 | 0.93 | 2.27 | 0.17 | 0.29 | 0.63 | 0.49 | 1.22 | 0.53 | | |
| I-1 | 卸売業 | 1.48 | 1.68 | 1.79 | 1.55 | 4.67 | 0.90 | 1.03 | 0.56 | 1.48 | 0.93 | 1.77 | | |
| I-2 | 小売業 | 2.08 | 1.06 | 2.06 | 2.81 | 2.75 | 1.91 | 3.69 | 1.62 | 1.71 | 1.38 | 1.34 | | |

入職率、離職率

(単位：%)

| 別 | | 離職率 | | | | | | | | | | | | | | 産業 | | | | | | | | | | |
|---------|------|------|------|------|-------|-------|------|------|------|------|------|------|------|------|--------|------------|------------|----|----|----|-----|----|-----|-----|-----|-----|
| 2020年平均 | | 1月 | | 2月 | | 3月 | | 4月 | | 5月 | | 6月 | | 7月 | | | 8月 | | 9月 | | 10月 | | 11月 | | 12月 | |
| 11月 | 12月 | 1月 | 2月 | 3月 | 4月 | 5月 | 6月 | 7月 | 8月 | 9月 | 10月 | 11月 | 12月 | 1月 | 2月 | | 3月 | 4月 | 5月 | 6月 | 7月 | 8月 | 9月 | 10月 | 11月 | 12月 |
| 1.38 | 1.46 | 1.91 | 1.50 | 1.80 | 2.22 | 4.53 | 2.36 | 1.65 | 1.63 | 1.51 | 1.67 | 1.53 | 1.26 | 1.20 | TL | 常用労働者5人以上 | | | | | | | | | | |
| 0.78 | 0.85 | 1.22 | 1.32 | 1.43 | 0.94 | 2.26 | 1.07 | 1.49 | 1.39 | 0.99 | 1.26 | 1.28 | 0.67 | 0.50 | D | | | | | | | | | | | |
| 0.61 | 0.83 | 1.06 | 1.07 | 0.88 | 1.18 | 1.65 | 1.45 | 0.86 | 1.08 | 0.82 | 1.01 | 0.88 | 0.82 | 1.00 | E | | | | | | | | | | | |
| 0.68 | 0.19 | 1.11 | 0.10 | 0.28 | 0.30 | 8.30 | 0.43 | 0.26 | 0.15 | 0.73 | 0.31 | 0.54 | 1.58 | 0.30 | F | | | | | | | | | | | |
| 0.88 | 0.48 | 1.15 | 1.12 | 0.75 | 1.25 | 3.80 | 0.90 | 0.43 | 1.21 | 1.00 | 0.47 | 0.80 | 1.66 | 0.45 | G | | | | | | | | | | | |
| 0.90 | 0.78 | 1.20 | 0.84 | 0.79 | 0.79 | 3.83 | 1.23 | 0.54 | 1.05 | 1.11 | 1.39 | 1.17 | 0.73 | 0.89 | H | | | | | | | | | | | |
| 1.18 | 1.83 | 1.56 | 1.32 | 1.88 | 1.89 | 3.43 | 2.21 | 1.20 | 1.16 | 1.13 | 1.51 | 1.28 | 1.05 | 0.70 | I | | | | | | | | | | | |
| 0.66 | 0.62 | 1.74 | 1.97 | 2.07 | 1.75 | 4.61 | 1.60 | 1.08 | 1.26 | 1.86 | 1.10 | 1.50 | 1.01 | 1.03 | J | | | | | | | | | | | |
| 2.08 | 2.67 | 2.11 | 1.09 | 0.93 | 2.12 | 4.16 | 4.33 | 2.06 | 1.39 | 2.00 | 3.21 | 1.49 | 1.10 | 1.43 | K | | | | | | | | | | | |
| 1.24 | 0.55 | 1.05 | 1.10 | 0.51 | 0.96 | 1.75 | 1.05 | 2.85 | 0.72 | 0.82 | 1.35 | 0.75 | 0.47 | 0.26 | L | | | | | | | | | | | |
| 4.49 | 3.96 | 5.20 | 3.44 | 5.00 | 7.33 | 9.77 | 7.71 | 4.14 | 5.50 | 3.78 | 4.57 | 3.82 | 3.13 | 4.18 | M | | | | | | | | | | | |
| 0.76 | 2.16 | 2.55 | 1.35 | 2.96 | 3.23 | 2.78 | 2.20 | 0.75 | 2.28 | 3.10 | 3.41 | 3.47 | 3.35 | 1.71 | N | | | | | | | | | | | |
| 1.80 | 0.71 | 2.94 | 1.22 | 1.37 | 5.27 | 16.10 | 3.88 | 0.85 | 0.97 | 1.76 | 1.25 | 1.16 | 0.64 | 0.76 | O | | | | | | | | | | | |
| 1.15 | 0.74 | 1.74 | 1.58 | 2.17 | 1.15 | 6.04 | 1.64 | 1.69 | 1.16 | 1.32 | 1.15 | 1.18 | 1.07 | 0.71 | P | | | | | | | | | | | |
| 0.20 | 0.22 | 1.77 | 0.94 | 0.28 | 1.68 | 10.72 | 0.93 | 0.83 | 1.60 | 0.33 | 1.28 | 1.40 | 0.65 | 0.58 | Q | | | | | | | | | | | |
| 3.00 | 3.75 | 3.26 | 2.46 | 2.77 | 3.30 | 3.93 | 3.66 | 5.15 | 3.34 | 3.15 | 3.01 | 3.28 | 2.58 | 2.47 | R | | | | | | | | | | | |
| 1.47 | 1.33 | 1.25 | 0.99 | 1.48 | 1.26 | 1.67 | 1.92 | 1.50 | 0.48 | 1.20 | 0.93 | 1.09 | 1.07 | 1.35 | E09,10 | | 常用労働者30人以上 | | | | | | | | | |
| 0.43 | 0.81 | 1.37 | 0.90 | 1.77 | 0.65 | 1.63 | 1.99 | 0.59 | 2.04 | 0.37 | 2.03 | 2.02 | 1.19 | 1.31 | E11 | | | | | | | | | | | |
| 0.00 | 0.37 | 0.90 | 0.39 | 0.21 | 2.23 | 0.40 | 0.85 | 1.49 | 0.41 | 0.51 | 0.51 | 0.81 | 2.39 | 0.63 | E12 | | | | | | | | | | | |
| 0.14 | 0.16 | 0.55 | 0.38 | 0.27 | 1.31 | 1.33 | 0.12 | 0.15 | 0.86 | 0.12 | 0.19 | 1.03 | 0.53 | 0.34 | E13 | | | | | | | | | | | |
| 0.38 | 0.11 | 1.12 | 1.27 | 3.21 | 0.20 | 0.36 | 1.46 | 0.33 | 0.53 | 1.37 | 3.21 | 0.60 | 0.14 | 0.78 | E14 | | | | | | | | | | | |
| 0.41 | 0.18 | 1.29 | 0.50 | 1.20 | 0.42 | 1.49 | 1.90 | 0.87 | 1.78 | 0.86 | 3.16 | 0.61 | 1.82 | 0.89 | E15 | | | | | | | | | | | |
| 2.28 | 0.81 | 1.37 | 0.89 | 0.62 | 1.84 | 6.74 | 0.42 | 0.78 | 0.24 | 0.41 | 0.58 | 1.35 | 1.68 | 0.93 | E16,17 | | | | | | | | | | | |
| 0.53 | 3.28 | 1.73 | 0.63 | 0.47 | 1.33 | 0.73 | 7.10 | 0.98 | 5.20 | 0.84 | 1.09 | 0.61 | 1.36 | 0.39 | E18 | | | | | | | | | | | |
| 1.21 | 0.76 | 1.13 | 0.97 | 1.53 | 1.42 | 0.67 | 1.55 | 0.87 | 0.95 | 0.39 | 1.38 | 2.13 | 1.06 | 0.59 | E19 | | | | | | | | | | | |
| 0.43 | 0.19 | 0.62 | 0.67 | 0.69 | 0.38 | 0.97 | 0.79 | 0.43 | 0.60 | 0.63 | 0.61 | 0.80 | 0.43 | 0.45 | E21 | | | | | | | | | | | |
| 0.55 | 0.10 | 0.67 | 1.37 | 0.22 | 0.52 | 1.11 | 0.48 | 0.33 | 1.08 | 0.26 | 0.61 | 0.59 | 0.95 | 0.50 | E22 | | | | | | | | | | | |
| 1.12 | 0.93 | 1.32 | 1.20 | 3.19 | 1.72 | 1.67 | 1.22 | 0.74 | 0.72 | 1.06 | 1.00 | 1.07 | 0.42 | 1.78 | E23 | | | | | | | | | | | |
| 0.67 | 1.85 | 0.90 | 0.88 | 1.46 | 0.86 | 0.68 | 1.11 | 0.77 | 0.57 | 1.41 | 0.69 | 1.51 | 0.26 | 0.61 | E24 | | | | | | | | | | | |
| 0.06 | 0.14 | 0.72 | 0.86 | 0.41 | 2.10 | 1.26 | 1.09 | 0.51 | 0.33 | 0.20 | 0.68 | 0.40 | 0.28 | 0.46 | E25 | | | | | | | | | | | |
| 0.35 | 0.67 | 0.74 | 0.48 | 0.53 | 0.97 | 1.44 | 0.56 | 0.72 | 0.83 | 0.54 | 0.72 | 0.89 | 0.88 | 0.37 | E26 | | | | | | | | | | | |
| 0.58 | 0.26 | 1.43 | 2.99 | 1.12 | 1.49 | 2.18 | 1.72 | 0.74 | 2.92 | 0.62 | 0.98 | 0.74 | 0.87 | 0.82 | E27 | | | | | | | | | | | |
| 0.25 | 0.26 | 0.60 | 0.48 | 0.37 | 0.32 | 1.29 | 0.57 | 0.24 | 0.60 | 0.24 | 0.86 | 0.29 | 1.08 | 0.87 | E28 | | | | | | | | | | | |
| 0.52 | 0.79 | 1.23 | 0.67 | 0.77 | 1.03 | 4.66 | 1.40 | 1.28 | 0.65 | 1.07 | 0.82 | 0.71 | 0.43 | 1.29 | E29 | | | | | | | | | | | |
| 1.26 | 0.31 | 0.63 | 0.73 | 0.41 | 0.55 | 1.43 | 0.48 | 0.93 | 0.33 | 0.37 | 0.58 | 0.54 | 0.56 | 0.60 | E30 | | | | | | | | | | | |
| 0.49 | 0.54 | 1.04 | 1.35 | 0.72 | 1.36 | 1.60 | 0.82 | 0.90 | 0.73 | 0.93 | 1.09 | 0.78 | 0.74 | 1.41 | E31 | | | | | | | | | | | |
| 1.14 | 0.35 | 1.12 | 1.94 | 0.74 | 1.36 | 1.58 | 1.02 | 1.14 | 0.76 | 0.58 | 0.58 | 0.97 | 1.86 | 0.89 | E32,20 | | | | | | | | | | | |
| 1.11 | 0.49 | 1.05 | 0.95 | 1.03 | 1.32 | 3.29 | 1.08 | 0.63 | 0.89 | 1.12 | 0.68 | 0.71 | 0.66 | 0.23 | I-1 | | | | | | | | | | | |
| 1.23 | 2.73 | 1.90 | 1.56 | 2.44 | 2.26 | 3.52 | 2.96 | 1.58 | 1.34 | 1.13 | 2.05 | 1.65 | 1.31 | 1.02 | I-2 | | | | | | | | | | | |
| 1.15 | 1.28 | 1.77 | 1.40 | 1.67 | 2.36 | 4.65 | 1.84 | 1.30 | 1.52 | 1.37 | 1.45 | 1.39 | 1.09 | 1.18 | TL | 常用労働者30人以上 | | | | | | | | | | |
| 0.59 | 0.72 | 1.21 | 0.64 | 1.29 | 1.19 | 3.53 | 1.19 | 1.06 | 1.71 | 0.55 | 0.49 | 1.37 | 1.10 | 0.43 | D | | | | | | | | | | | |
| 0.58 | 0.76 | 1.07 | 1.17 | 0.91 | 1.17 | 1.72 | 1.42 | 0.82 | 1.10 | 0.85 | 0.95 | 0.87 | 0.70 | 1.11 | E | | | | | | | | | | | |
| 0.80 | 0.22 | 1.30 | 0.11 | 0.33 | 0.35 | 9.78 | 0.50 | 0.30 | 0.17 | 0.86 | 0.36 | 0.64 | 1.86 | 0.35 | F | | | | | | | | | | | |
| 0.67 | 0.41 | 1.03 | 1.07 | 0.83 | 0.88 | 2.95 | 1.15 | 0.35 | 1.04 | 1.35 | 0.47 | 0.83 | 0.69 | 0.71 | G | | | | | | | | | | | |
| 0.79 | 0.71 | 1.24 | 0.91 | 0.88 | 0.88 | 4.43 | 1.12 | 0.63 | 0.92 | 0.87 | 1.08 | 1.34 | 0.79 | 0.97 | H | | | | | | | | | | | |
| 1.20 | 2.05 | 1.45 | 1.58 | 2.03 | 1.84 | 2.50 | 1.70 | 1.03 | 1.11 | 1.20 | 1.43 | 1.27 | 0.97 | 0.71 | I | | | | | | | | | | | |
| 0.55 | 0.78 | 1.86 | 2.15 | 1.16 | 2.16 | 4.09 | 1.52 | 1.77 | 2.13 | 2.91 | 0.90 | 1.93 | 0.69 | 0.96 | J | | | | | | | | | | | |
| 0.68 | 0.61 | 1.61 | 1.15 | 1.46 | 3.66 | 2.66 | 3.94 | 0.40 | 1.29 | 1.06 | 1.12 | 1.12 | 0.87 | 0.53 | K | | | | | | | | | | | |
| 0.29 | 0.65 | 1.18 | 0.74 | 0.86 | 1.63 | 2.24 | 1.78 | 2.75 | 0.40 | 0.78 | 1.23 | 0.55 | 0.78 | 0.44 | L | | | | | | | | | | | |
| 3.51 | 3.85 | 4.97 | 3.81 | 4.02 | 10.16 | 11.70 | 3.57 | 3.74 | 5.54 | 3.40 | 4.25 | 3.03 | 2.63 | 3.83 | M | | | | | | | | | | | |
| 1.13 | 3.63 | 2.34 | 1.04 | 3.09 | 6.72 | 4.23 | 1.28 | 1.72 | 2.51 | 1.24 | 0.50 | 3.02 | 1.22 | 1.48 | N | | | | | | | | | | | |
| 2.15 | 0.68 | 3.10 | 1.39 | 1.70 | 5.83 | 18.29 | 3.01 | 0.43 | 0.93 | 2.02 | 1.40 | 0.93 | 0.62 | 0.69 | O | | | | | | | | | | | |
| 0.83 | 0.55 | 1.57 | 0.68 | 2.03 | 0.92 | 6.46 | 1.24 | 1.06 | 1.10 | 1.12 | 1.32 | 1.18 | 1.05 | 0.66 | P | | | | | | | | | | | |
| 0.31 | 0.35 | 1.39 | 0.50 | 0.45 | 1.71 | 8.19 | 0.59 | 0.45 | 1.23 | 0.53 | 0.74 | 0.92 | 0.41 | 0.92 | Q | | | | | | | | | | | |
| 2.91 | 3.24 | 3.53 | 2.77 | 3.44 | 4.23 | 4.67 | 4.02 | 3.78 | 3.46 | 3.25 | 3.71 | 3.38 | 2.86 | 2.74 | R | | | | | | | | | | | |
| 0.91 | 0.78 | 0.98 | 0.91 | 1.42 | 1.11 | 0.98 | 0.82 | 0.55 | 0.61 | 1.27 | 1.00 | 1.20 | 0.77 | 1.15 | E09,10 | | 常用労働者30人以上 | | | | | | | | | |
| 0.70 | 0.15 | 1.46 | 1.42 | 1.86 | 1.03 | 2.59 | 2.23 | 0.95 | 1.03 | 0.59 | 1.03 | 3.26 | 0.77 | 0.75 | E11 | | | | | | | | | | | |
| 0.00 | 0.76 | 0.97 | 0.76 | 0.40 | 0.10 | 0.79 | 1.67 | 0.72 | 0.86 | 1.05 | 1.05 | 1.68 | 1.24 | 1.29 | E12 | | | | | | | | | | | |
| 0.19 | 0.21 | 0.55 | 0.52 | 0.37 | 0.72 | 1.80 | 0.16 | 0.20 | 0.53 | 0.16 | 0.26 | 0.75 | 0.71 | 0.45 | E13 | | | | | | | | | | | |
| 0.50 | 0.15 | 0.99 | 0.56 | 3.21 | 0.26 | 0.48 | 1.97 | 0.45 | 0.03 | 1.17 | 1.72 | 0.80 | 0.18 | 1.03 | E14 | | | | | | | | | | | |
| 0.70 | 0.30 | 1.05 | 0.86 | 0.95 | 0.73 | 1.52 | 0.33 | 0.29 | 2.98 | 0.74 | 1.11 | 0.60 | 0.96 | 1.48 | E15 | | | | | | | | | | | |
| 0.11 | 1.02 | 1.16 | 1.12 | 0.54 | 2.09 | 7.31 | 0.53 | 0.24 | 0.31 | 0.33 | 0.12 | 0.54 | 0.62 | 0.21 | E16,17 | | | | | | | | | | | |
| 0.70 | 4.29 | 1.94 | 0.47 | 0.62 | 1.31 | 0.96 | 8.72 | 1.27 | 6.37 | 0.88 | 0.90 | 0.55 | 0.77 | 0.51 | E18 | | | | | | | | | | | |
| 0.93 | 0.93 | 1.17 | 1.18 | 1.18 | 1.35 | 0.45 | 1.89 | 1.06 | 1.16 | 0.48 | 1.25 | 2.07 | 1.28 | 0.73 | E19 | | | | | | | | | | | |
| 0.40 | 0.25 | 0.74 | 0.88 | 0.89 | 0.49 | 1.26 | 1.03 | 0.55 | 0.52 | 0.61 | 0.79 | 0.83 | 0.40 | 0.60 | E21 | | | | | | | | | | | |
| 0.64 | 0.12 | 0.64 | 1.08 | 0.26 | 0.61 | 0.94 | 0.55 | 0.38 | 0.66 | 0.30 | 0.70 | 0.69 | 0.90 | 0.58 | E22 | | | | | | | | | | | |
| 1.44 | 1.19 | 1.60 | 1.54 | 3.05 | 2.20 | 2.14 | 1.56 | 0.94 | 0.92 | 1.36 | 1.29 | 1.38 | 0.54 | 2.28 | E23 | | | | | | | | | | | |
| 1.05 | 0.48 | 1.07 | 1.07 | 1.91 | 1.34 | 0.69 | 0.98 | 1.20 | 0.90 | 1.43 | 0.87 | 1.03 | 0.41 | 0.96 | E24 | | | | | | | | | | | |
| 0.08 | 0.17 | 0.77 | 1.05 | 0.49 | 2.14 | 1.29 | 1.01 | 0.62 | 0.40 | 0.25 | 0.82 | 0.48 | 0.34 | 0.33 | E25 | | | | | | | | | | | |
| 0.15 | 0.82 | 0.62 | 0.54 | 0.78 | 0.77 | 0.78 | 0.68 | 0.33 | 0.65 | 0.81 | 0.29 | 0.70 | 0.53 | 0.54 | E26 | | | | | | | | | | | |
| 0.69 | 0.31 | 1.52 | 3.39 | 1.18 | 1.34 | 2.36 | 1.87 | 0.87 | 3.22 | 0.50 | 0.93 | 0.63 | 1.02 | 0.96 | E27 | | | | | | | | | | | |
| 0.26 | 0.28 | 0.59 | 0.48 | 0.37 | 0.32 | 1.29 | 0.57 | 0.24 | 0.65 | 0.26 | 0.72 | 0.31 | 0.95 | 0.93 | E28 | | | | | | | | | | | |
| 0.60 | 0.91 | 1.31 | 0.76 | 0.68 | 1.17 | 5.34 | 0.98 | 1.47 | 0.75 | 1.00 | 0.94 | 0.82 | 0.49 | 1.31 | E29 | | | | | | | | | | | |
| 1.26 | 0.31 | 0.63 | 0.73 | 0.41 | 0.55 | 1.43 | 0.48 | 0.93 | 0.33 | 0.37 | 0.58 | 0.54 | 0.56 | 0.60 | E30 | | | | | | | | | | | |
| 0.52 | 0.55 | 1.04 | 1.42 | 0.75 | 1.27 | 1.64 | 0.81 | 0.88 | 0.65 | 0.93 | 1.13 | 0.80 | 0.74 | 1.48 | E31 | | | | | | | | | | | |
| 1.19 | 0.50 | 1.07 | 1.76 | 1.06 | 1.21 | 1.76 | 0.79 | 0.53 | 0.65 | 0.83 | 0.83 | 1.40 | 0.76 | 1.27 | E32,20 | | | | | | | | | | | |
| 0.88 | 0.54 | 1.22 | 1.38 | 0.89 | 1.51 | 2.74 | 1.55 | 0.93 | 1.11 | 1.74 | 0.82 | 0.82 | 0.65 | 0.46 | I-1 | | | | | | | | | | | |
| 1.45 | 3.21 | 1.63 | 1.75 | 2.91 | 2.10 | 2.31 | 1.81 | 1.11 | 1.11 | 0.79 | 1.89 | 1.61 | 1.22 | 0.90 | I-2 | | | | | | | | | | | |

参考表 1

産業別及び就業形態別状況

| 産 業 | | 一 般 労 働 者 | | | |
|-----|---------------------------------|-----------|--------------|----------------|----------------|
| | | 出 勤 日 数 | 総 実 労働時間数 | 所 定 内 労働時間数 | 所 定 外 労働時間数 |
| | | 日 | 時間 | 時間 | 時間 |
| T L | 調 査 産 業 計 | 19.3 | 163.2 | 148.1 | 15.1 |
| D | 建 設 業 | 20.6 | 173.4 | 156.0 | 17.4 |
| E | 製 造 業 | 18.8 | 161.1 | 146.3 | 14.8 |
| F | 電 気 ・ ガ ス ・ 熱 供 給 ・ 水 道 業 | 18.5 | 151.9 | 136.6 | 15.3 |
| G | 情 報 通 信 業 | 18.6 | 161.0 | 149.0 | 12.0 |
| H | 運 輸 業 ， 郵 便 業 | 20.4 | 185.9 | 155.7 | 30.2 |
| I | 卸 売 業 ， 小 売 業 | 19.5 | 159.8 | 148.3 | 11.5 |
| J | 金 融 業 ， 保 険 業 | 18.6 | 145.1 | 136.0 | 9.1 |
| K | 不 動 産 業 ， 物 品 賃 貸 業 | 19.3 | 162.6 | 148.3 | 14.3 |
| L | 学 術 研 究 ， 専 門 ・ 技 術 サ ー ビ ス 業 | 19.6 | 167.5 | 147.9 | 19.6 |
| M | 宿 泊 業 ， 飲 食 サ ー ビ ス 業 | 19.5 | 163.6 | 149.5 | 14.1 |
| N | 生 活 関 連 サ ー ビ ス 業 ， 娯 楽 業 | 19.4 | 157.0 | 151.4 | 5.6 |
| O | 教 育 ， 学 習 支 援 業 | 19.6 | 162.1 | 140.0 | 22.1 |
| P | 医 療 ， 福 祉 | 19.2 | 156.4 | 149.6 | 6.8 |
| Q | 複 合 サ ー ビ ス 事 業 | 18.9 | 157.2 | 145.8 | 11.4 |
| R | サ ー ビ ス 業 (他 に 分 類 さ れ な い も の) | 19.4 | 166.6 | 148.8 | 17.8 |

| 産 業 | | 一 般 労 働 者 | | | |
|-----|---------------------------------|-----------|--------------|----------------|----------------|
| | | 出 勤 日 数 | 総 実 労働時間数 | 所 定 内 労働時間数 | 所 定 外 労働時間数 |
| | | 日 | 時間 | 時間 | 時間 |
| T L | 調 査 産 業 計 | 19.0 | 163.6 | 146.7 | 16.9 |
| D | 建 設 業 | 19.6 | 171.4 | 149.9 | 21.5 |
| E | 製 造 業 | 18.7 | 161.7 | 146.0 | 15.7 |
| F | 電 気 ・ ガ ス ・ 熱 供 給 ・ 水 道 業 | 18.5 | 156.3 | 138.4 | 17.9 |
| G | 情 報 通 信 業 | 18.2 | 160.6 | 146.5 | 14.1 |
| H | 運 輸 業 ， 郵 便 業 | 20.1 | 187.3 | 155.6 | 31.7 |
| I | 卸 売 業 ， 小 売 業 | 19.2 | 157.9 | 145.1 | 12.8 |
| J | 金 融 業 ， 保 険 業 | 18.9 | 143.2 | 133.4 | 9.8 |
| K | 不 動 産 業 ， 物 品 賃 貸 業 | 18.8 | 158.0 | 144.9 | 13.1 |
| L | 学 術 研 究 ， 専 門 ・ 技 術 サ ー ビ ス 業 | 19.1 | 164.7 | 144.9 | 19.8 |
| M | 宿 泊 業 ， 飲 食 サ ー ビ ス 業 | 18.6 | 161.7 | 146.5 | 15.2 |
| N | 生 活 関 連 サ ー ビ ス 業 ， 娯 楽 業 | 19.2 | 163.3 | 154.9 | 8.4 |
| O | 教 育 ， 学 習 支 援 業 | 19.7 | 163.9 | 137.8 | 26.1 |
| P | 医 療 ， 福 祉 | 18.8 | 156.2 | 148.7 | 7.5 |
| Q | 複 合 サ ー ビ ス 事 業 | 19.5 | 164.9 | 148.2 | 16.7 |
| R | サ ー ビ ス 業 (他 に 分 類 さ れ な い も の) | 19.1 | 165.9 | 147.2 | 18.7 |

(1人平均月間出勤日数及び実労働時間数) (2020年)

(常用労働者5人以上)

| パートタイム労働者 | | | | 産 業 | |
|-----------|---------|----------|----------|---------------------------------|-----|
| 出勤日数 | 総実労働時間数 | 所定内労働時間数 | 所定外労働時間数 | | |
| 日 | 時間 | 時間 | 時間 | | |
| 13.8 | 74.2 | 72.3 | 1.9 | 調 査 産 業 計 | T L |
| 14.3 | 88.4 | 86.8 | 1.6 | 建 設 業 | D |
| 16.5 | 102.3 | 99.2 | 3.1 | 製 造 業 | E |
| 16.4 | 106.3 | 106.1 | 0.2 | 電 気 ・ ガ ス ・ 熱 供 給 ・ 水 道 業 | F |
| 13.7 | 90.9 | 90.1 | 0.8 | 情 報 通 信 業 | G |
| 15.9 | 91.9 | 87.0 | 4.9 | 運 輸 業 ， 郵 便 業 | H |
| 16.2 | 84.6 | 82.4 | 2.2 | 卸 売 業 ， 小 売 業 | I |
| 16.0 | 94.6 | 93.0 | 1.6 | 金 融 業 ， 保 険 業 | J |
| 13.7 | 84.1 | 81.0 | 3.1 | 不 動 産 業 ， 物 品 賃 貸 業 | K |
| 14.8 | 78.3 | 78.1 | 0.2 | 学 術 研 究 ， 専 門 ・ 技 術 サ ー ビ ス 業 | L |
| 11.6 | 59.1 | 57.2 | 1.9 | 宿 泊 業 ， 飲 食 サ ー ビ ス 業 | M |
| 12.7 | 67.8 | 67.5 | 0.3 | 生 活 関 連 サ ー ビ ス 業 ， 娯 楽 業 | N |
| 10.2 | 49.6 | 48.5 | 1.1 | 教 育 ， 学 習 支 援 業 | O |
| 12.7 | 67.1 | 66.4 | 0.7 | 医 療 ， 福 祉 | P |
| 14.9 | 88.0 | 80.5 | 7.5 | 複 合 サ ー ビ ス 事 業 | Q |
| 14.0 | 74.7 | 72.3 | 2.4 | サ ー ビ ス 業 (他 に 分 類 さ れ な い も の) | R |

(常用労働者30人以上)

| パートタイム労働者 | | | | 産 業 | |
|-----------|---------|----------|----------|---------------------------------|-----|
| 出勤日数 | 総実労働時間数 | 所定内労働時間数 | 所定外労働時間数 | | |
| 日 | 時間 | 時間 | 時間 | | |
| 14.3 | 78.4 | 76.1 | 2.3 | 調 査 産 業 計 | T L |
| 14.7 | 98.1 | 95.8 | 2.3 | 建 設 業 | D |
| 16.5 | 103.5 | 100.1 | 3.4 | 製 造 業 | E |
| 16.4 | 106.3 | 106.1 | 0.2 | 電 気 ・ ガ ス ・ 熱 供 給 ・ 水 道 業 | F |
| 14.6 | 95.2 | 94.5 | 0.7 | 情 報 通 信 業 | G |
| 16.4 | 93.8 | 88.1 | 5.7 | 運 輸 業 ， 郵 便 業 | H |
| 16.7 | 89.1 | 87.7 | 1.4 | 卸 売 業 ， 小 売 業 | I |
| 15.2 | 92.3 | 90.8 | 1.5 | 金 融 業 ， 保 険 業 | J |
| 14.6 | 90.4 | 88.9 | 1.5 | 不 動 産 業 ， 物 品 賃 貸 業 | K |
| 14.5 | 91.1 | 90.7 | 0.4 | 学 術 研 究 ， 専 門 ・ 技 術 サ ー ビ ス 業 | L |
| 11.3 | 59.0 | 56.6 | 2.4 | 宿 泊 業 ， 飲 食 サ ー ビ ス 業 | M |
| 13.0 | 64.9 | 64.6 | 0.3 | 生 活 関 連 サ ー ビ ス 業 ， 娯 楽 業 | N |
| 9.5 | 47.9 | 46.1 | 1.8 | 教 育 ， 学 習 支 援 業 | O |
| 13.2 | 72.1 | 71.1 | 1.0 | 医 療 ， 福 祉 | P |
| 17.3 | 94.2 | 82.8 | 11.4 | 複 合 サ ー ビ ス 事 業 | Q |
| 14.9 | 78.3 | 75.4 | 2.9 | サ ー ビ ス 業 (他 に 分 類 さ れ な い も の) | R |

参考表 1

産業別及び就業形態別状況

| 産 業 | | 一 般 労 働 者 | | | | |
|-----|---------------------------------|-----------|------------|---------|--------|------------|
| | | 現金給与総額 | きまって支給する給与 | 所定内給与 | 所定外給与 | 特別に支払われた給与 |
| | | 円 | 円 | 円 | 円 | 円 |
| T L | 調 査 産 業 計 | 446,466 | 352,224 | 322,367 | 29,857 | 94,242 |
| D | 建 設 業 | 479,663 | 377,522 | 345,245 | 32,277 | 102,141 |
| E | 製 造 業 | 467,051 | 361,745 | 324,690 | 37,055 | 105,306 |
| F | 電 気 ・ ガ ス ・ 熱 供 給 ・ 水 道 業 | 558,363 | 420,298 | 371,215 | 49,083 | 138,065 |
| G | 情 報 通 信 業 | 453,957 | 360,854 | 336,795 | 24,059 | 93,103 |
| H | 運 輸 業 ， 郵 便 業 | 395,474 | 331,413 | 276,987 | 54,426 | 64,061 |
| I | 卸 売 業 ， 小 売 業 | 455,976 | 356,837 | 337,951 | 18,886 | 99,139 |
| J | 金 融 業 ， 保 険 業 | 479,656 | 355,721 | 339,604 | 16,117 | 123,935 |
| K | 不 動 産 業 ， 物 品 賃 貸 業 | 390,320 | 324,400 | 301,986 | 22,414 | 65,920 |
| L | 学 術 研 究 ， 専 門 ・ 技 術 サ ー ビ ス 業 | 503,715 | 393,373 | 355,261 | 38,112 | 110,342 |
| M | 宿 泊 業 ， 飲 食 サ ー ビ ス 業 | 354,239 | 299,217 | 281,214 | 18,003 | 55,022 |
| N | 生 活 関 連 サ ー ビ ス 業 ， 娯 楽 業 | 306,817 | 276,762 | 265,542 | 11,220 | 30,055 |
| O | 教 育 ， 学 習 支 援 業 | 535,765 | 395,971 | 390,228 | 5,743 | 139,794 |
| P | 医 療 ， 福 祉 | 425,533 | 338,751 | 314,477 | 24,274 | 86,782 |
| Q | 複 合 サ ー ビ ス 事 業 | 463,261 | 348,165 | 322,635 | 25,530 | 115,096 |
| R | サ ー ビ ス 業 (他 に 分 類 さ れ な い も の) | 342,579 | 296,962 | 271,725 | 25,237 | 45,617 |

| 産 業 | | 一 般 労 働 者 | | | | |
|-----|---------------------------------|-----------|------------|---------|--------|------------|
| | | 現金給与総額 | きまって支給する給与 | 所定内給与 | 所定外給与 | 特別に支払われた給与 |
| | | 円 | 円 | 円 | 円 | 円 |
| T L | 調 査 産 業 計 | 474,672 | 364,295 | 329,322 | 34,973 | 110,377 |
| D | 建 設 業 | 531,165 | 384,375 | 344,092 | 40,283 | 146,790 |
| E | 製 造 業 | 486,633 | 369,520 | 328,980 | 40,540 | 117,113 |
| F | 電 気 ・ ガ ス ・ 熱 供 給 ・ 水 道 業 | 600,608 | 452,947 | 395,068 | 57,879 | 147,661 |
| G | 情 報 通 信 業 | 496,665 | 374,741 | 342,842 | 31,899 | 121,924 |
| H | 運 輸 業 ， 郵 便 業 | 407,724 | 334,447 | 273,619 | 60,828 | 73,277 |
| I | 卸 売 業 ， 小 売 業 | 502,379 | 373,726 | 351,705 | 22,021 | 128,653 |
| J | 金 融 業 ， 保 険 業 | 519,187 | 361,043 | 344,895 | 16,148 | 158,144 |
| K | 不 動 産 業 ， 物 品 賃 貸 業 | 424,242 | 329,567 | 310,156 | 19,411 | 94,675 |
| L | 学 術 研 究 ， 専 門 ・ 技 術 サ ー ビ ス 業 | 570,785 | 431,406 | 391,160 | 40,246 | 139,379 |
| M | 宿 泊 業 ， 飲 食 サ ー ビ ス 業 | 404,848 | 320,521 | 300,131 | 20,390 | 84,327 |
| N | 生 活 関 連 サ ー ビ ス 業 ， 娯 楽 業 | 353,477 | 316,569 | 306,791 | 9,778 | 36,908 |
| O | 教 育 ， 学 習 支 援 業 | 582,410 | 424,769 | 417,911 | 6,858 | 157,641 |
| P | 医 療 ， 福 祉 | 462,523 | 363,016 | 334,681 | 28,335 | 99,507 |
| Q | 複 合 サ ー ビ ス 事 業 | 439,570 | 348,135 | 310,795 | 37,340 | 91,435 |
| R | サ ー ビ ス 業 (他 に 分 類 さ れ な い も の) | 326,969 | 282,861 | 256,561 | 26,300 | 44,108 |

(1人平均月間現金給与額) (2020年)

(常用労働者5人以上)

| パートタイム労働者 | | | | | 産 業 | |
|------------|----------------|-----------|-----------|----------------|---------------------------------|-----|
| 現金給与 総額 | きまって支給 する給与 | 所定内 給与 | 所定外 給与 | 特別に支払 われた給与 | | |
| 円 | 円 | 円 | 円 | 円 | | |
| 94,864 | 92,067 | 89,439 | 2,628 | 2,797 | 調 査 産 業 計 | T L |
| 113,815 | 106,480 | 104,348 | 2,132 | 7,335 | 建 設 業 | D |
| 125,565 | 120,570 | 116,010 | 4,560 | 4,995 | 製 造 業 | E |
| 127,984 | 124,634 | 124,135 | 499 | 3,350 | 電 気 ・ ガ ス ・ 熱 供 給 ・ 水 道 業 | F |
| 131,342 | 130,402 | 129,187 | 1,215 | 940 | 情 報 通 信 業 | G |
| 115,266 | 110,897 | 100,690 | 10,207 | 4,369 | 運 輸 業 , 郵 便 業 | H |
| 98,428 | 96,294 | 93,799 | 2,495 | 2,134 | 卸 売 業 , 小 売 業 | I |
| 130,144 | 121,888 | 120,003 | 1,885 | 8,256 | 金 融 業 , 保 険 業 | J |
| 95,325 | 93,846 | 90,521 | 3,325 | 1,479 | 不 動 産 業 , 物 品 賃 貸 業 | K |
| 108,881 | 103,753 | 103,528 | 225 | 5,128 | 学 術 研 究 , 専 門 ・ 技 術 サ ー ビ ス 業 | L |
| 66,161 | 65,631 | 63,683 | 1,948 | 530 | 宿 泊 業 , 飲 食 サ ー ビ ス 業 | M |
| 85,429 | 83,645 | 81,965 | 1,680 | 1,784 | 生 活 関 連 サ ー ビ ス 業 , 娯 楽 業 | N |
| 105,376 | 98,972 | 98,162 | 810 | 6,404 | 教 育 , 学 習 支 援 業 | O |
| 103,517 | 99,123 | 97,692 | 1,431 | 4,394 | 医 療 , 福 祉 | P |
| 116,780 | 110,204 | 99,641 | 10,563 | 6,576 | 複 合 サ ー ビ ス 事 業 | Q |
| 89,977 | 88,400 | 85,166 | 3,234 | 1,577 | サ ー ビ ス 業 (他 に 分 類 さ れ な い も の) | R |

(常用労働者30人以上)

| パートタイム労働者 | | | | | 産 業 | |
|------------|----------------|-----------|-----------|----------------|---------------------------------|-----|
| 現金給与 総額 | きまって支給 する給与 | 所定内 給与 | 所定外 給与 | 特別に支払 われた給与 | | |
| 円 | 円 | 円 | 円 | 円 | | |
| 104,368 | 101,046 | 97,778 | 3,268 | 3,322 | 調 査 産 業 計 | T L |
| 137,010 | 126,050 | 123,854 | 2,196 | 10,960 | 建 設 業 | D |
| 128,733 | 124,010 | 118,600 | 5,410 | 4,723 | 製 造 業 | E |
| 127,984 | 124,634 | 124,135 | 499 | 3,350 | 電 気 ・ ガ ス ・ 熱 供 給 ・ 水 道 業 | F |
| 137,564 | 135,312 | 134,213 | 1,099 | 2,252 | 情 報 通 信 業 | G |
| 119,101 | 114,345 | 102,311 | 12,034 | 4,756 | 運 輸 業 , 郵 便 業 | H |
| 106,173 | 103,511 | 101,943 | 1,568 | 2,662 | 卸 売 業 , 小 売 業 | I |
| 139,279 | 132,012 | 129,809 | 2,203 | 7,267 | 金 融 業 , 保 険 業 | J |
| 105,858 | 103,632 | 102,145 | 1,487 | 2,226 | 不 動 産 業 , 物 品 賃 貸 業 | K |
| 164,443 | 148,893 | 148,432 | 461 | 15,550 | 学 術 研 究 , 専 門 ・ 技 術 サ ー ビ ス 業 | L |
| 70,267 | 69,992 | 68,055 | 1,937 | 275 | 宿 泊 業 , 飲 食 サ ー ビ ス 業 | M |
| 82,960 | 81,505 | 78,647 | 2,858 | 1,455 | 生 活 関 連 サ ー ビ ス 業 , 娯 楽 業 | N |
| 126,634 | 117,108 | 115,857 | 1,251 | 9,526 | 教 育 , 学 習 支 援 業 | O |
| 114,619 | 109,524 | 107,309 | 2,215 | 5,095 | 医 療 , 福 祉 | P |
| 120,472 | 114,360 | 97,999 | 16,361 | 6,112 | 複 合 サ ー ビ ス 事 業 | Q |
| 92,533 | 91,774 | 87,855 | 3,919 | 759 | サ ー ビ ス 業 (他 に 分 類 さ れ な い も の) | R |

参考表2 産業大中分類別夏季賞与及び年末賞与の支給状況（2020年）

（常用労働者30人以上）

| 産 業 | 夏 季 賞 与 | | | | 年 末 賞 与 | | | |
|---|---------------|----------------|--------------------|--------------------|---------------|----------------|--------------------|--------------------|
| | 1人平均 支 給 額 | 平 均 支 給 月 数 | 支 給 労 働 者 数 割 合 | 支 給 事 業 所 数 割 合 | 1人平均 支 給 額 | 平 均 支 給 月 数 | 支 給 労 働 者 数 割 合 | 支 給 事 業 所 数 割 合 |
| | 円 | か月 | % | % | 円 | か月 | % | % |
| TL 調 査 産 業 計 | 518,620 | 1.33 | 88.8 | 85.6 | 512,981 | 1.36 | 92.7 | 90.7 |
| D 建 設 業 | 797,575 | 2.44 | 94.9 | 91.7 | 764,570 | 2.25 | 96.3 | 91.0 |
| E 製 造 業 | 692,878 | 1.26 | 90.8 | 87.8 | 664,114 | 1.31 | 95.2 | 91.4 |
| F 電 気・ガ 斯・熱 供 給・水 道 業 | 807,675 | 2.00 | 100.0 | 100.0 | 809,349 | 2.12 | 98.5 | 96.0 |
| G 情 報 通 信 業 | 747,388 | 1.90 | 89.5 | 80.1 | 727,421 | 1.94 | 96.0 | 99.7 |
| H 運 輸 業， 郵 便 業 | 401,935 | 1.38 | 84.0 | 82.9 | 366,344 | 1.64 | 93.0 | 93.9 |
| I 卸 売 業， 小 売 業 | 426,436 | 1.26 | 91.1 | 86.6 | 385,179 | 1.28 | 95.0 | 91.2 |
| J 金 融 業， 保 険 業 | 539,225 | 1.31 | 100.0 | 100.0 | 584,871 | 1.47 | 100.0 | 100.0 |
| K 不 動 産 業， 物 品 賃 貸 業 | 399,976 | 1.55 | 78.4 | 78.0 | 358,986 | 1.39 | 84.4 | 80.5 |
| L 学 術 研 究， 専 門・技 術 サ ー ビ ス 業 | 722,388 | 2.02 | 92.1 | 81.6 | 717,528 | 1.74 | 92.5 | 87.3 |
| M 宿 泊 業， 飲 食 サ ー ビ ス 業 | 89,132 | 0.34 | 73.3 | 69.5 | 84,839 | 0.36 | 77.4 | 75.7 |
| N 生 活 関 連 サ ー ビ ス 業， 娛 楽 業 | 64,031 | 0.48 | 73.9 | 66.7 | 90,051 | 0.45 | 98.8 | 99.6 |
| O 教 育， 学 習 支 援 業 | 627,042 | 2.03 | 100.0 | 100.0 | 721,400 | 2.25 | 100.0 | 100.0 |
| P 医 療， 福 祉 | 408,073 | 1.22 | 97.1 | 97.2 | 425,102 | 1.28 | 99.6 | 99.9 |
| Q 複 合 サ ー ビ ス 事 業 | 366,928 | 1.52 | 94.5 | 91.6 | 401,888 | 1.69 | 100.0 | 100.0 |
| R サ ー ビ ス 業（他 に 分 類 さ れ な い も の） | 205,902 | 0.88 | 73.4 | 71.4 | 220,192 | 0.87 | 69.6 | 65.1 |
| E09, 10 食 料 品 製 造 業、飲 料・た ば こ・飼 料 製 造 業 | 328,585 | 1.37 | 83.1 | 76.1 | 381,918 | 1.56 | 98.9 | 99.7 |
| E11 織 維 工 業 | 250,298 | 0.78 | 73.9 | 65.0 | 298,416 | 0.97 | 79.9 | 73.0 |
| E12 木 材・木 製 品 製 造 業（家 具 を 除 く） | 347,488 | 0.79 | 93.6 | 85.2 | 405,623 | 0.97 | 89.0 | 87.0 |
| E13 家 具・装 備 品 製 造 業 | 533,541 | 1.32 | 100.0 | 100.0 | 584,445 | 1.61 | 96.2 | 90.0 |
| E14 パ ル プ・紙・紙 加 工 品 製 造 業 | 333,658 | 1.13 | 100.0 | 100.0 | 383,518 | 1.07 | 70.2 | 55.6 |
| E15 印 刷・同 関 連 業 | 301,450 | 1.21 | 80.1 | 77.1 | 235,694 | 0.82 | 100.0 | 100.0 |
| E16, 17 化 学 工 業、石 油 製 品・石 炭 製 品 製 造 業 | 577,832 | 1.72 | 100.0 | 100.0 | 655,157 | 2.16 | 82.6 | 92.7 |
| E18 プ ラ ス チ ッ ク 製 品 製 造 業 | 615,944 | 1.36 | 92.2 | 81.7 | 596,525 | 1.51 | 93.8 | 86.3 |
| E19 ゴ ム 製 品 製 造 業 | 402,007 | 0.81 | 100.0 | 100.0 | 420,920 | 0.90 | 98.1 | 93.1 |
| E21 窯 業・土 石 製 品 製 造 業 | 601,269 | 1.51 | 100.0 | 100.0 | 596,747 | 1.39 | 96.4 | 88.3 |
| E22 鉄 鋼 業 | 682,307 | 1.65 | 92.8 | 85.2 | 651,547 | 1.67 | 90.4 | 76.3 |
| E23 非 鉄 金 属 製 造 業 | 288,723 | 0.74 | 100.0 | 100.0 | 375,220 | 1.17 | 100.0 | 100.0 |
| E24 金 属 製 品 製 造 業 | 292,916 | 0.71 | 91.8 | 89.0 | 283,721 | 0.72 | 89.9 | 87.2 |
| E25 は ん 用 機 械 器 具 製 造 業 | 679,669 | 2.17 | 85.8 | 90.7 | 734,482 | 2.21 | 100.0 | 100.0 |
| E26 生 産 用 機 械 器 具 製 造 業 | 647,881 | 1.22 | 100.0 | 100.0 | 679,820 | 1.32 | 100.0 | 100.0 |
| E27 業 務 用 機 械 器 具 製 造 業 | 535,909 | 1.48 | 63.4 | 72.7 | 519,230 | 1.29 | 82.0 | 90.0 |
| E28 電 子 部 品・デ バ イ ス・電 子 回 路 製 造 業 | 641,521 | 1.90 | 30.8 | 62.9 | 623,070 | 1.69 | 30.3 | 63.4 |
| E29 電 気 機 械 器 具 製 造 業 | 812,671 | 1.85 | 92.2 | 78.2 | 783,621 | 1.63 | 100.0 | 100.0 |
| E30 情 報 通 信 機 械 器 具 製 造 業 | 1,135,677 | 1.78 | 92.5 | 65.7 | 888,765 | 1.40 | 89.2 | 80.0 |
| E31 輸 送 用 機 械 器 具 製 造 業 | 895,930 | 1.16 | 94.3 | 96.2 | 808,148 | 1.21 | 100.0 | 100.0 |
| E32, 20 そ の 他 の 製 造 業、な め し 革・同 製 品・毛 皮 製 業 | 360,309 | 1.15 | 92.3 | 81.6 | 358,983 | 1.19 | 85.6 | 72.8 |
| I-1 卸 売 業 | 730,578 | 1.85 | 88.5 | 83.0 | 648,998 | 1.86 | 90.9 | 83.7 |
| I-2 小 売 業 | 193,657 | 0.81 | 93.2 | 89.5 | 193,089 | 0.86 | 98.2 | 97.4 |

参考表3 共通事業所による前年同月比（2020年）

（調査産業計、常用労働者5人以上）

| 年月 | 常用労働者 | | | 一般労働者 | | | パートタイム労働者 | | |
|-----|--------|------------|-------|--------|------------|-------|-----------|------------|-------|
| | 現金給与総額 | きまって支給する給与 | 所定内給与 | 現金給与総額 | きまって支給する給与 | 所定内給与 | 現金給与総額 | きまって支給する給与 | 所定内給与 |
| | % | % | % | % | % | % | % | % | % |
| 1月 | 0.7 | 0.0 | 0.6 | 0.7 | △ 0.1 | 0.5 | 2.6 | 2.5 | 2.7 |
| 2月 | 0.6 | 0.5 | 1.0 | 0.6 | 0.5 | 1.1 | 0.7 | 0.6 | 0.8 |
| 3月 | 2.7 | 0.1 | 0.6 | 2.8 | △ 0.1 | 0.4 | 1.1 | 1.1 | 1.1 |
| 4月 | △ 3.1 | △ 3.1 | △ 1.2 | △ 2.6 | △ 2.6 | △ 0.4 | △ 4.8 | △ 5.3 | △ 4.9 |
| 5月 | △ 4.1 | △ 3.6 | △ 0.6 | △ 4.0 | △ 3.4 | △ 0.1 | △ 5.6 | △ 5.9 | △ 5.3 |
| 6月 | △ 1.8 | △ 2.9 | 0.1 | △ 2.3 | △ 3.4 | △ 0.1 | 0.0 | △ 1.6 | △ 1.1 |
| 7月 | △ 1.9 | △ 1.8 | 0.4 | △ 1.3 | △ 1.6 | 0.9 | △ 3.8 | △ 0.5 | 0.0 |
| 8月 | △ 2.9 | △ 1.9 | △ 0.7 | △ 3.2 | △ 2.1 | △ 0.9 | △ 1.5 | △ 1.5 | △ 1.2 |
| 9月 | △ 1.4 | △ 1.2 | 0.2 | △ 1.8 | △ 1.5 | 0.0 | 1.3 | 1.3 | 1.6 |
| 10月 | △ 2.2 | △ 1.0 | 0.2 | △ 2.8 | △ 1.5 | △ 0.2 | 2.7 | 2.6 | 3.0 |
| 11月 | 0.9 | △ 0.4 | 0.1 | 0.8 | △ 0.7 | △ 0.1 | △ 1.0 | △ 0.8 | △ 0.3 |
| 12月 | △ 2.3 | △ 1.1 | △ 0.7 | △ 2.6 | △ 1.0 | △ 0.6 | 0.7 | △ 3.0 | △ 2.9 |

（調査産業計、常用労働者5人以上）

| 年月 | 常用労働者 | | | 一般労働者 | | | パートタイム労働者 | | |
|-----|--------|--------|---------|--------|-------|---------|-----------|--------|---------|
| | 総労働時間 | 実労働時間 | 所定内労働時間 | 総労働時間 | 実労働時間 | 所定内労働時間 | 総労働時間 | 実労働時間 | 所定内労働時間 |
| | % | % | % | % | % | % | % | % | % |
| 1月 | 1.3 | 1.9 | △ 5.0 | 1.7 | 2.2 | △ 3.0 | △ 0.3 | 1.0 | △ 32.1 |
| 2月 | △ 2.2 | △ 1.4 | △ 8.8 | △ 2.0 | △ 1.3 | △ 7.4 | △ 2.9 | △ 2.2 | △ 23.1 |
| 3月 | △ 1.4 | 0.0 | △ 13.5 | △ 1.2 | 0.3 | △ 13.4 | △ 2.1 | △ 1.5 | △ 19.2 |
| 4月 | △ 5.1 | △ 2.1 | △ 31.9 | △ 3.8 | △ 0.4 | △ 31.1 | △ 10.7 | △ 9.7 | △ 37.0 |
| 5月 | △ 13.0 | △ 10.0 | △ 41.9 | △ 12.9 | △ 9.2 | △ 42.9 | △ 14.1 | △ 13.7 | △ 27.3 |
| 6月 | △ 5.8 | △ 3.2 | △ 32.1 | △ 5.9 | △ 2.7 | △ 33.1 | △ 6.3 | △ 6.2 | △ 10.0 |
| 7月 | △ 3.2 | △ 1.4 | △ 21.3 | △ 2.7 | △ 0.5 | △ 21.4 | △ 4.4 | △ 4.1 | △ 13.6 |
| 8月 | △ 4.9 | △ 3.9 | △ 16.2 | △ 5.0 | △ 3.7 | △ 17.2 | △ 5.1 | △ 5.2 | 0.0 |
| 9月 | △ 1.5 | △ 0.2 | △ 13.2 | △ 0.8 | 0.6 | △ 12.5 | △ 5.0 | △ 4.4 | △ 28.6 |
| 10月 | 0.5 | 1.7 | △ 10.8 | 0.4 | 1.8 | △ 11.1 | 0.3 | 0.7 | △ 15.0 |
| 11月 | △ 2.1 | △ 1.7 | △ 6.8 | △ 2.5 | △ 2.0 | △ 6.7 | △ 1.6 | △ 1.2 | △ 18.2 |
| 12月 | △ 2.8 | △ 2.6 | △ 4.6 | △ 2.4 | △ 2.1 | △ 4.5 | △ 5.3 | △ 5.1 | △ 9.5 |

- (注1) 共通事業所とは、「前年同月分」及び「当月分」ともに集計対象となった調査対象事業所のことである。
2018年から部分入替方式の導入に伴い、常に一部の調査事業所が前年も調査対象となっていることから共通事業所に限定した集計が可能となった。
- (注2) 共通事業所集計では、同一事業所の平均賃金などの変化をみるためのものであり、労働者数の変化の影響を除くため、前年同月も当月の労働者数をもとに月々の平均賃金などを計算している。
- (注3) 共通事業所のみを用いて集計を行っているため、本系列（全ての調査対象事業所のデータを用いて作成した集計）に比べ、サンプルサイズが小さくなることに留意が必要である。

参 考 小規模事業所勤労統計調査

(常用労働者 5 人未満)

新型コロナウイルス感染症拡大のため、2020年の「毎月勤労統計調査特別調査」は中止となり、代替調査として「小規模事業所勤労統計調査」を厚生労働省が郵送・インターネットにより実施しました。

「毎月勤労統計調査特別調査」と「小規模事業所勤労統計調査」は、調査対象の範囲、選定方法及び調査期日が異なるため、結果についての直接の比較はできません。

1 小規模事業所勤労統計調査の説明

(1) 調査の目的

常用労働者を5人未満雇用する事業所における雇用、給与及び労働時間の状況を把握することを目的としています。

(2) 調査の対象

2019年毎月勤労統計調査特別調査において回答のあった事業所のうち、住所を把握している事業所（参考）2019年毎月勤労統計調査特別調査の対象

日本標準産業分類（2013年10月改定）の農業、林業、漁業、一般公務を除く「鉱業、採石業、砂利採取業」、「建設業」、「製造業」、「電気・ガス・熱供給・水道業」、「情報通信業」、「運輸業、郵便業」、「卸売業、小売業」、「金融業、保険業」、「不動産業、物品賃貸業」、「学術研究、専門・技術サービス業」、「宿泊業、飲食サービス業」、「生活関連サービス業、娯楽業（その他の生活関連サービス業のうち家事サービス業を除く）」、「教育、学習支援業」、「医療、福祉」、「複合サービス事業」、「サービス業（他に分類されないもの）（外国公務を除く）」に属する、調査期日（2019年7月31日）現在において常用労働者を5人未満雇用する事業所（愛知県は約800事業所が該当）

(3) 主な用語の定義

ア 常用労働者

調査期日（2020年9月30日）現在、当該事業所に雇われている労働者で、次のいずれかに該当する者です。

(ア) 期間を定めずに雇われている者

(イ) 1か月以上の期間を定めて雇われている者

イ きまって支給する現金給与額

労働契約、労働協約、給与規則等によってあらかじめ定められている支給条件、算定方法によって現金で支給される給与のことをいい、所得税、各種社会保険料等を差し引く前の金額です。

ウ 特別に支払われた現金給与額

2019年10月1日から2020年9月30日までの1年間に一時的又は突発的理由に基づいて支払われた現金給与及び3か月を超える期間ごとに支払われた現金給与のことをいい、夏季、年末の賞与等のことです。

エ 実労働時間数

労働者が実際に労働した時間をいい、早出時間、残業時間、手待時間を含みますが、休憩時間は除きます。

オ 出勤日数

調査期間中に労働者が実際に出勤した日数のことです。

(4) 利用上の注意

調査結果は厚生労働省政策統括官付参事官付雇用・賃金福祉統計室において集計したもののうち、愛知県分を掲載しています。

2 統計表

第1表 産業大分類及び性別常用労働者数、きまって支給する現金給与額
及び1人平均年間特別に支払われた現金給与額（常用労働者5人未満）

(2020年9月)

| 産 業 | 常 用 労 働 者 数 | | | きまって支給する現金給与額 | | | 過去1年間特別に支払われた現金給与額（勤続1年以上） | | |
|---------------------------------|-------------|--------|--------|---------------|---------|---------|----------------------------|---------|---------|
| | 計 | 男 | 女 | 計 | 男 | 女 | 計 | 男 | 女 |
| | 人 | 人 | 人 | 円 | 円 | 円 | 円 | 円 | 円 |
| T L 調 査 産 業 計 | 105,689 | 49,463 | 56,226 | 218,307 | 295,873 | 150,071 | 336,569 | 486,980 | 202,961 |
| D 建 設 業 | 10,523 | 6,940 | 3,582 | 268,373 | 335,239 | 138,817 | 687,522 | 866,610 | 339,854 |
| E 製 造 業 | 12,056 | 7,016 | 5,040 | 248,884 | 321,148 | 148,292 | 273,012 | 394,275 | 99,183 |
| F 電 気 ・ ガ ス ・ 熱 供 給 ・ 水 道 業 | x | x | x | x | x | x | x | x | x |
| G 情 報 通 信 業 | x | x | x | x | x | x | x | x | x |
| H 運 輸 業 , 郵 便 業 | x | x | x | x | x | x | x | x | x |
| I 卸 売 業 , 小 売 業 | 22,409 | 13,031 | 9,378 | 268,153 | 343,850 | 162,970 | 548,479 | 687,645 | 355,212 |
| J 金 融 業 , 保 険 業 | x | x | x | x | x | x | x | x | x |
| K 不 動 産 業 , 物 品 賃 貸 業 | 4,192 | 1,959 | 2,233 | 192,637 | 234,188 | 156,168 | 76,537 | 133,587 | 25,235 |
| L 学 術 研 究 , 専 門 ・ 技 術 サ ー ビ ス 業 | 17,083 | 7,904 | 9,179 | 234,225 | 306,183 | 172,261 | 419,703 | 411,837 | 426,570 |
| M 宿 泊 業 , 飲 食 サ ー ビ ス 業 | 7,548 | 3,150 | 4,398 | 132,389 | 141,054 | 126,183 | 8,672 | 16,699 | 1,866 |
| N 生 活 関 連 サ ー ビ ス 業 , 娯 楽 業 | 10,689 | 2,185 | 8,504 | 149,003 | 253,879 | 122,062 | 53,180 | 135,641 | 31,748 |
| O 教 育 , 学 習 支 援 業 | x | x | x | x | x | x | x | x | x |
| P 医 療 , 福 祉 | 6,756 | 588 | 6,168 | 152,512 | 241,882 | 143,993 | 152,103 | 167,226 | 150,597 |
| Q 複 合 サ ー ビ ス 事 業 | x | x | x | x | x | x | x | x | x |
| R サ ー ビ ス 業 (他に分類されないもの) | 8,929 | 4,873 | 4,056 | 201,337 | 238,876 | 156,241 | 306,104 | 392,034 | 201,800 |

第2表 産業大分類及び性別1人平均月間出勤日数、1日の実労働時間数
及び常用労働者数（常用労働者5人未満）

(2020年9月)

| 産 業 | 出 勤 日 数 | | | 通常日1日の実労働時間数 | | | 常用労働者数（勤続1年以上） | | |
|---------------------------------|---------|------|------|--------------|-----|-----|----------------|--------|--------|
| | 計 | 男 | 女 | 計 | 男 | 女 | 計 | 男 | 女 |
| | 日 | 日 | 日 | 時間 | 時間 | 時間 | 人 | 人 | 人 |
| T L 調 査 産 業 計 | 19.2 | 20.2 | 18.4 | 6.8 | 7.5 | 6.1 | 100,352 | 47,208 | 53,145 |
| D 建 設 業 | 20.4 | 21.8 | 17.7 | 7.4 | 7.9 | 6.3 | 10,158 | 6,705 | 3,454 |
| E 製 造 業 | 19.6 | 20.8 | 17.9 | 7.2 | 7.8 | 6.4 | 11,387 | 6,708 | 4,679 |
| F 電 気 ・ ガ ス ・ 熱 供 給 ・ 水 道 業 | x | x | x | x | x | x | x | x | x |
| G 情 報 通 信 業 | x | x | x | x | x | x | x | x | x |
| H 運 輸 業 , 郵 便 業 | x | x | x | x | x | x | x | x | x |
| I 卸 売 業 , 小 売 業 | 20.5 | 20.8 | 20.1 | 7.1 | 7.6 | 6.5 | 21,022 | 12,222 | 8,801 |
| J 金 融 業 , 保 険 業 | x | x | x | x | x | x | x | x | x |
| K 不 動 産 業 , 物 品 賃 貸 業 | 16.5 | 15.9 | 17.0 | 6.8 | 7.3 | 6.5 | 4,138 | 1,959 | 2,179 |
| L 学 術 研 究 , 専 門 ・ 技 術 サ ー ビ ス 業 | 19.0 | 20.0 | 18.2 | 7.1 | 7.7 | 6.5 | 16,872 | 7,864 | 9,009 |
| M 宿 泊 業 , 飲 食 サ ー ビ ス 業 | 17.7 | 19.4 | 16.4 | 6.1 | 6.5 | 5.8 | 6,351 | 2,914 | 3,437 |
| N 生 活 関 連 サ ー ビ ス 業 , 娯 楽 業 | 18.9 | 18.3 | 19.1 | 5.8 | 7.6 | 5.3 | 10,590 | 2,185 | 8,405 |
| O 教 育 , 学 習 支 援 業 | x | x | x | x | x | x | x | x | x |
| P 医 療 , 福 祉 | 17.8 | 20.1 | 17.6 | 5.9 | 8.0 | 5.6 | 6,491 | 588 | 5,903 |
| Q 複 合 サ ー ビ ス 事 業 | x | x | x | x | x | x | x | x | x |
| R サ ー ビ ス 業 (他に分類されないもの) | 20.3 | 20.6 | 20.0 | 6.4 | 6.9 | 5.9 | 8,507 | 4,664 | 3,842 |

調 査 票 様 式

毎月勤労統計調査地方調査票

(第一種事業所用)



厚生労働省

政府統計

令和 年 月 日

1 主要な生産品又は事業の内容は何ですか。(前月の最終給与締切日の翌日から、本月の最終給与締切日までの1か月間です。)

3 調査期間中に事業活動を行った日数は何日でしたか。

4 企業の全常用労働者数は何人ですか。該当の番号を○で囲んでください。(貴企業(同一会社)に属する事業所のすべてに雇用される常用労働者数です。)

日

(1) 1,000人以上 (2) 300~999人 (3) 100~299人 (4) 30~99人 (5) 5~29人

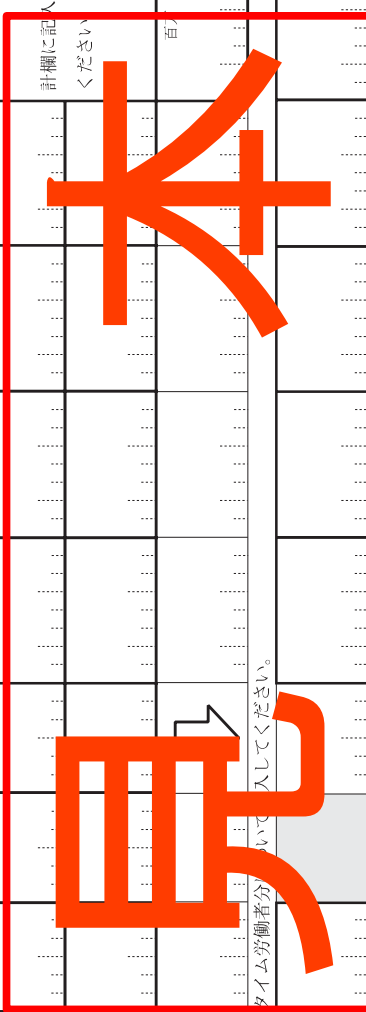
常用労働者についてお答えください。常用労働者とは、期間を定めず、又は1か月以上の期間を定めて雇われている者をいいます。

事業主又は法人の代表者、無給の家族従業者は除きます。

パートタイム労働者とは、常用労働者のうち、1日の所定労働時間が一般の労働者より短い者及び1日の所定労働時間が一般の労働者と同じで1週の所定労働日数が一般の労働者より少ない者です。

※印欄は記入しないでください。

| 性別 | 5 常用労働者数 | | | 6 出勤日数 | | 7 実労働時間数 (休憩時間は含めないでください。) | | 8 現金給与額 (税込み額です。) | | ④ 賞与 百万 千円 | ⑤ 定昇・ベースアップ等の 追給 () 月分から () 月分 千円 | ⑥ 3か月を超える期間で 算定される通勤手当 千円 | その他(名称別に金額を 記入してください。) ④ 千円 ⑤ 千円 |
|--------------------------|------------------------------|-------------------------------------|--|----------------------------------|--|---------------------------------------|---------------------------------------|--|--|---------------|--|---------------------------------|---|
| | (1) 前調査 期間の末日 は何人でしたか。 | (2) 採用、 転勤等による 増加は何 人でしたか。 | (3) 解雇、 退職、転勤 等による減 少は何人 でしたか。 | (4) 本調査 期間の末日 は何人 でしたか。 | (5) うち、 パートタイ ム労働者は 何人 でしたか。 | (1) 所定内労働 時間の合計は延 べ何時間 でしたか。 | (2) 所定外労働 時間の合計は延 べ何時間 でしたか。 | (1) きま つて支 給する 給与の 総額は いくら でした か。(労 働協 約、就 業規則 等に 定め られた 方法 等によ り算 定さ れて いる 給 与 です。) | (2) うち、 超過 労働給 与の総 額は いくら でした か。 (残業 手当、 深夜 手当 等 です。) | | | | |
| 男 | | | | | | | | | | | | | |
| 女 | | | | | | | | | | | | | |
| 計 | | | | | | | | | | | | | |
| うち、 パート タイム 労働者 | | | | | | | | | | | | | |



9 変動状況
その概略を記入してください。

10 備考
【本月分の報告内容と前月分の間に著しい差がある場合は、その理由を記入してください。】

記入担当者 氏名

調査票 提出年月日

1 定昇を実施した。

2 ベースアップを実施した。

3 残業短縮、一時休業を実施した。

4 休日に操業、営業等の事業活動を行った。

5 制度上の週所定労働時間の短縮を実施した。

6 夏休みなど、週休以外の休日を増やした。

この調査票は、10日までに提出してください。
この調査は、統計法に基づく基幹統計を作成するために実施するものであり、報告の拒否や虚偽報告については罰則があります。
この調査の対象となった事業所の方々は統計法に基づき報告の義務があり、資料の提出のお願いや関係者の方々への質問を行うことがあります。

毎月勤労統計調査地方調査票

(第二種事業所用)



厚生労働省

政府統計

令和 年 月 日

1 主要な生産品又は事業の内容は何ですか。(前月の最終給与締切日の翌日から、本月の最終給与締切日までの1か月間です。)

3 調査期間中に事業活動を行った日数は何日でしたか。

4 企業の全常用労働者数は何人ですか。該当の番号を○で囲んでください。(貴企業(同一会社)に属する事業所のすべてに雇用される常用労働者数です。)

(1) 1,000人以上 (2) 300~999人 (3) 100~299人
 (4) 30~99人 (5) 5~29人

常用労働者についてお答えください。常用労働者とは、期間を定めず、又は1か月以上の期間を定めて雇われている者をいいます。

事業主又は法人の代表者、無給の家族従業者は除きます。

パートタイム労働者とは、常用労働者のうち、1日の所定労働時間が一般の労働者よりも短い者及び1日の所定労働時間が一般の労働者と同じで1週の所定労働日数が一般の労働者よりも少ない者です。

※印欄は記入しないでください。

| 常用労働者の性別 | 5 常用労働者数 | | | 6 出勤日数 | | 7 実労働時間数 (休憩時間は含まないでください。) | | 8 現金給与額 (税込み額です。) | |
|--------------|----------------------|----------------------------|----------------------------|----------------------|--------------------------|-------------------------------|---------------------------|---|---------------------------------------|
| | (1) 前調査期間の末日は何人でしたか。 | (2) 採用、退職、転勤等による減少は几人でしたか。 | (3) 解雇、退職、転勤等による減少は何人でしたか。 | (4) 本調査期間の末日は何人でしたか。 | (5) うち、パートタイム労働者は何人でしたか。 | (1) 所定内労働時間の合計は延べ何時間でしたか。 | (2) 所定外労働時間の合計は延べ何時間でしたか。 | (1) きまつて支給する給与の総額はいくらか。(労働協約、就業規則等に支給条件、算定方法等が定められている給与です。) | (2) うち、超過労働給与の総額はいくらか。(残業手当、深夜手当等です。) |
| 男 | 人 | 人 | 人 | 人 | 人 | 時間 | 時間 | 百万 千円 | 百万 千円 |
| 女 | 人 | 人 | 人 | 人 | 人 | 時間 | 時間 | 百万 千円 | 百万 千円 |
| 計 | 人 | 人 | 人 | 人 | 人 | 時間 | 時間 | 百万 千円 | 百万 千円 |
| うち、パートタイム労働者 | 人 | 人 | 人 | 人 | 人 | 時間 | 時間 | 百万 千円 | 百万 千円 |

③ 特別に支払われた給与の総額はいくらか。(盆、暮等の賞与、3か月を超える期間で算定される給与・ボーナスアツプの差額追給分及び支給事由の発生が不確実な給与です。)

④ 左の特別に支払われた給与の名称及び名称別金額を記入してください。

①賞与
②定昇・ベースアップ等の追給 () 月分から () 月分
③3か月を超える期間で算定される通勤手当
その他(名称別に金額を記入してください。)



9 変動状況 (その概略を記入してください。)

10 備考 (本月分の報告内容と前月分の間に著しい差がある場合は、その理由を記入してください。)

事業所の面接者氏名
調査票作成年月日
統計調査員印

この調査票は、10日までに都道府県庁の統計管理課に提出してください。
 この調査は、統計法に基づく基幹統計を作成するために実施するものです。
 この調査の対象となった事業所の方々は統計法に基づき報告の義務があり、報告の拒否や虚偽報告については罰則があります。
 この調査の実施に当たっては、特に必要がある場合には、資料の提出をお願いや関係者の方々への質問を行うことがあります。

小規模事業所勤労統計調査調査票

(令和2年9月)



厚生労働省

この調査は、令和元年毎月勤労統計調査特別調査にご回答いただいた事業所を対象とした調査です。
 この調査票に記入された事項については、統計以外の目的に使用したり、他に漏らしたりすることはありませんので、ありのままを記入してください。
 調査票の記入に当たっては、別添の記入要領を参照してください。
 記入の終わった調査票は、同封の返信用封筒に入れ、令和2年10月31日(土)までに返送してください。
 ※ 下記の「オンライン用コード」を使用すると、オンラインでも回答できます。(詳しくは、同封の「オンライン調査実施マニュアル」をご覧ください。)

1に記載された事業所名をご確認の上、記入者氏名及び電話番号を記入してください。

※ 事業所名に間違いがありましたらお手数ですが、朱書きで訂正してください。

| | | |
|--|--|--|
| 1 事業所名 (記入者氏名) | 調査期間(いつからいつまで) 8月の最終給与締切日(翌日から9月の最終給与締切日までの1か月間です。) | 4 調査期間末日の常用労働者数は何人ですか。 (1) 30人以上 (2) 5~29人 (3) 1~4人 |
| <オンライン用コード> ※ オンラインで回答する場合は、このコード等を使用してください。 | 5 年齢 月 日から 日まで | 5 企業(同一会社に属するすべての事業所)の常用労働者数は、何人ですか。該当する番号を○で囲んでください。 |
| 政府統計コード: 調査対象者ID: | 6 勤続年数 年 | 6 調査区分番号 |
| 初期パスワード: | 7 出勤日数 (時間でも就業した日は日に数えてください。有給休暇は含めな いってください。) | 7 事業所一連番号 |
| | 8 1日の実労働時間 (9月中の通常日の労働時間を記入してください。休憩時間は除きます。) | 8 業種分類番号 |
| | 9 家族労働者数 (家族以外) | 9 市区町村番号 |
| | 10 家族以外労働者数 (1年未満の端数は切り捨ててください。) | 10 企業規模番号 |

事業所番号、業種分類番号、企業規模番号(※ここには記入しないでください。)

| | | |
|--------|---------|--------|
| 事業所番号 | 業種分類番号 | 企業規模番号 |
| 調査区分番号 | 事業所一連番号 | 市区町村番号 |
| | | |
| | | |
| | | |
| | | |

次の2~5についてお答えください。

| | | | |
|--|-------------------|--------------------|------------------------------------|
| 2 主要な生産品又は事業の内容は何か。 (主要なものとは、総収入の最も多いものです。) | 3 通勤・住込みの別 (注) | 4 家族労働者数 (家族以外) | 5 家族以外労働者数 (1年未満の端数は切り捨ててください。) |
| | 男 女 通 住 | 1 2 | 1 2 |
| | | 1 2 | 1 2 |
| | | 1 2 | 1 2 |
| | | 1 2 | 1 2 |

常用労働者数(上記の4)が1~4人の場合は、常用労働者の状況(以下)に記入してください。

| | | | | | | | | | |
|--------------------|--|--|--------------------|------------------------------------|-------------|--|--|--|--|
| 常用労働者について記入してください。 | 常用労働者とは、期間を定めずに又は1か月以上の期間を定めて雇われている者をいいます。 | 次の者は除きます。 ○ 事業主又は法人の代表者 ○ 無給の家族従業員 | | | | | | | |
| 1 氏名又は符号 | 2 性別 | 3 通勤・住込みの別 (注) | 4 家族労働者数 (家族以外) | 5 家族以外労働者数 (1年未満の端数は切り捨ててください。) | 6 勤続年数 年 | 7 出勤日数 (時間でも就業した日は日に数えてください。有給休暇は含めな いってください。) | 8 1日の実労働時間 (9月中の通常日の労働時間を記入してください。休憩時間は除きます。) | 9 きまって支給する現金給与額 (毎月同じように支給される給与(税込み)で、残業手当を含みます。) | 10 昨年の10月1日から今年の9月30日までに特別に支払われた現金給与額(夏季又は年末の賞与、3か月を超える期間で算定される給与、ペーパーアップの差額追加分及び支給事由の発生が不確実な給与の総額(税込み)です。毎月さま って支給する給与は含みません。) |
| 1 | 男 1 女 2 | 1 2 | 1 2 | 1 2 | | | | 千 百円 | 千 百円 |
| 2 | 男 1 女 2 | 1 2 | 1 2 | 1 2 | | | | 千 百円 | 千 百円 |
| 3 | 男 1 女 2 | 1 2 | 1 2 | 1 2 | | | | 千 百円 | 千 百円 |
| 4 | 男 1 女 2 | 1 2 | 1 2 | 1 2 | | | | 千 百円 | 千 百円 |

(注) 住込みとは、家族労働者であるかどうかを問わず、事業所の構内又は事業主の住宅内に居住し、常態として食事の提供を受けている者をいいます。