

## 全愛知建設労働組合における賃金実態調査結果

日本労働組合総連合会 愛知県連合会  
事務局長 三島 和弘

### 【調査結果】

全愛知建設労働組合（約 10,600 名）の組合員の就労形態は、一人親方が過半数を占め、次いで従業員が 10 名未満の零細事業所（個人・法人）の事業主とその雇用労働者となる。従業員 10 名以上の事業所は 5%にも満たなく、ほぼ一人親方と小規模事業所で構成されている。

したがって、公共工事において元請事業者となっているケースは極端に低く、数次に渡る再下請けの中でも下位下請に従事する事業所、一人親方が大半と考えられる。

全愛知建設労働組合が実施した野丁場（公共）と町場（民間）での「賃金実態調査」の結果は下表のとおりである。

【2012 年度の状況／2013 年 4 月実施】調査票回収 2278 枚

職種	12年度 公共工事 労務単価	全建愛知				13年度 公共工事 労務単価
		12年度公共工事での実態		12年度民間工事での実態		
		金額	差額	金額	差額	
大工	17,600 円	17,110 円	△ 490 円	17,459 円	△ 141 円	20,700 円
左官	16,000 円	15,932 円	△ 68 円	16,366 円	366 円	18,400 円
土工	17,400 円	16,654 円	△ 746 円	18,359 円	959 円	19,700 円
型枠工	17,500 円	13,077 円	△ 4,423 円	12,221 円	△ 5,279 円	19,900 円
電気工	16,600 円	17,846 円	1,246 円	17,756 円	1,156 円	18,500 円
鉄骨工	16,300 円	14,200 円	△ 2,100 円	16,657 円	357 円	18,600 円
内装工	17,100 円	16,514 円	△ 586 円	17,296 円	196 円	19,400 円

※主要 7 職種表示

※公共工事従事割合 19.3% 非従事 80.7%

※月間従事平均日数 22.6 日 1 日平均従事時間 8.4 時間

上記結果の特徴点として以下のようにあげられる。

- ①公共工事での実態は、概ね全職種がその年度の公共工事設計労務単価を下回っている。
- ②民間工事での実態は、概ね全職種がその年度の公共工事設計労務単価を上回っている。
- ③型枠工の賃金下落率が顕著である。

全愛知建設労働組合調べ

## 賃金アンケート用紙

職種番号(下記職種コード表参照)	年齢	お住まい
例)大工さんなら、01と記入してください。 →	才	市・郡

■以下の設問について回答できる範囲でお答え下さい。

1. 昨年1年間の内で公共工事の現場にたずさわった事がありますか？

あ る ・ な い

2. 1であると答えた方に質問です。その時の賃金はいくらでしたか？

※事業主又は親方で、請負で受注された方は、職人への支払賃金でお答え下さい。

1日あたり \_\_\_\_\_ 円

3. 公共工事以外での賃金はいくらでしたか？

※事業主又は親方で、請負で受注された方は、職人への支払賃金でお答え下さい。

1日あたり \_\_\_\_\_ 円

4. 昨年は、どのくらい働きましたか？

1日あたり \_\_\_\_\_ 時間      1ヶ月あたり \_\_\_\_\_ 日

5. 希望する賃金はいくらですか？

1日あたり \_\_\_\_\_ 円

6. 建退共(建設業退職金共済制度)をご存知ですか？(知っていると答えた方は、加入していますか？)

※建設現場で働く方々のために、「中小企業退職金共済法」という法律により国が作った退職金制度です。

知っている ・ 知らない      加入している ・ 未加入

7. 公契約法(条例)をご存知ですか？

知っている ・ 知らない

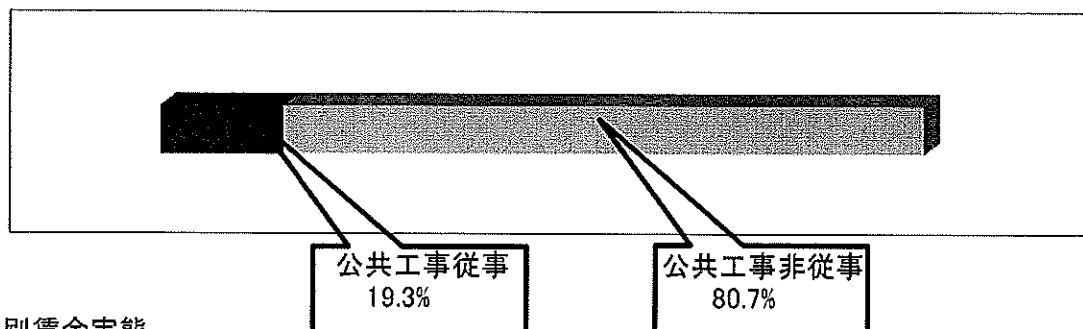
ご協力ありがとうございました。

### <職種コード表>

職種番号	職 種	13	電気工	27	建築看板工	41	ビルクリーナー
		14	鉄筋工	28	美装工	42	シロアリ駆除
01	建築大工	15	鉄骨工	29	家具工	43	外装仕上工
02	左官	16	内装工・クロス工	30	建築溶接工	44	目立工
03	建築板金工	17	防水工・コーキング工	31	畳工	45	ラス張工
04	建具工	18	建築石工	32	研り工	46	エクステリア工
05	とび工	19	ブロック工	33	サッシ工・建築ガラス工	47	現場監督
06	土工	20	ALC工	34	住宅設備工	48	フローリング工・床仕上工
07	タイル工	21	営繕	35	築炉工	49	鋼製下地施工
08	建築塗装工	22	建築設計監理	36	アンカー工	50	建築足場工
09	水道配管工	23	空調・ダクト工	37	建築関係車両・重機運転手	51	浴槽設備工(桶屋)
10	ガス配管工	24	家屋解体工	38	保温工・熱絶縁工	52	壁下地工
11	瓦工・屋根工・ルフト工	25	工務店事務	39	型枠大工	53	建築金物取付
12	造園工	26	表具工	40	地質調査工	54	エレベーター工

## 2013年賃金調査結果／全建愛知

### ①公共工事・民間工事従事者比率



### ②職種別賃金実態

職種	12年度 公共工事 労務単価	全建愛知				13年度 公共工事 労務単価
		12年度公共工事での実態		12年度民間工事での実態		
		金額	差額	金額	差額	
大工	17,600 円	17,110 円	△ 490 円	17,459 円	△ 141 円	20,700 円
左官	16,000 円	15,932 円	△ 68 円	16,366 円	366 円	18,400 円
型枠工	17,500 円	13,077 円	△ 4,423 円	12,221 円	△ 5,279 円	19,900 円
電工	16,600 円	17,846 円	1,246 円	17,756 円	1,156 円	18,500 円
鉄骨工	16,300 円	14,200 円	△ 2,100 円	16,657 円	357 円	18,600 円
内装工	17,100 円	16,514 円	△ 586 円	17,296 円	196 円	19,400 円
板金工	16,000 円	17,750 円	1,750 円	16,803 円	803 円	18,400 円
建具工	15,300 円	14,300 円	△ 1,000 円	13,726 円	△ 1,574 円	17,700 円
とび工	17,400 円	16,722 円	△ 678 円	16,852 円	△ 548 円	19,700 円
タイル工	- 円	13,000 円	- 円	14,850 円	- 円	18,800 円
塗装工	16,700 円	17,962 円	1,262 円	16,631 円	△ 69 円	19,300 円
配管工	16,700 円	17,464 円	764 円	17,154 円	454 円	18,600 円
鉄筋工	16,000 円	13,250 円	△ 2,750 円	12,700 円	△ 3,300 円	18,400 円
溶接工	19,000 円	17,333 円	△ 1,667 円	16,007 円	△ 2,993 円	21,500 円
サッシ工	16,500 円	15,145 円	△ 1,355 円	15,946 円	△ 554 円	18,700 円
造園工	15,300 円	13,077 円	△ 2,223 円	12,221 円	△ 3,079 円	17,600 円

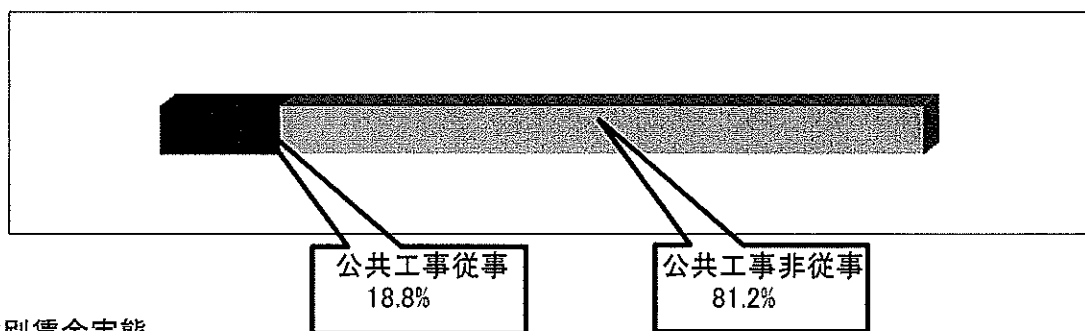
### ③地方別賃金実態

	12年度公共工事での実態	12年度民間工事での実態
尾張地方	16,513 円	16,922 円
三河地方	16,884 円	17,452 円

配布枚数 10,627 枚  
回収枚数 2,278 枚

## 2012年賃金調査結果／全建愛知

### ①公共工事・民間工事従事者比率



### ②職種別賃金実態

職種	11年度 公共工事 労務単価	全建愛知				12年度 公共工事 労務単価
		11年度公共工事での実態		11年度民間工事での実態		
		金額	差額	金額	差額	
大工	17,400 円	16,797 円	△ 603 円	17,430 円	30 円	17,600 円
左官	15,700 円	15,682 円	△ 18 円	16,363 円	663 円	16,000 円
型枠工	17,300 円	12,696 円	△ 4,604 円	12,228 円	△ 5,072 円	17,500 円
電工	17,000 円	18,060 円	1,060 円	18,308 円	1,308 円	16,600 円
鉄骨工	15,800 円	18,000 円	2,200 円	13,333 円	△ 2,467 円	16,300 円
内装工	16,900 円	15,975 円	△ 925 円	16,716 円	△ 184 円	17,100 円
板金工	15,800 円	14,775 円	△ 1,025 円	16,864 円	1,064 円	16,000 円
建具工	- 円	16,250 円	- 円	15,222 円	- 円	15,300 円
とび工	17,200 円	16,050 円	△ 1,150 円	15,421 円	△ 1,779 円	17,400 円
タイル工	- 円	13,278 円	- 円	13,652 円	- 円	- 円
塗装工	16,300 円	17,310 円	1,010 円	16,921 円	621 円	16,700 円
配管工	16,600 円	17,147 円	547 円	16,867 円	267 円	16,700 円
鉄筋工	15,800 円	12,250 円	△ 3,550 円	12,154 円	△ 3,646 円	16,000 円
溶接工	18,700 円	16,525 円	△ 2,175 円	15,133 円	△ 3,567 円	19,000 円
サッシ工	16,300 円	16,909 円	609 円	16,154 円	△ 146 円	16,500 円
造園工	15,500 円	12,696 円	△ 2,804 円	12,228 円	△ 3,272 円	15,300 円

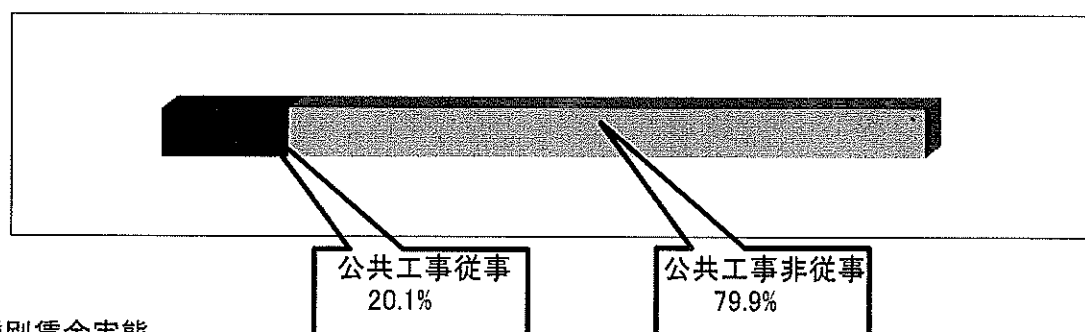
### ③地方別賃金実態

	11年度公共工事での実態	11年度民間工事での実態
尾張地方	16,205 円	16,923 円
三河地方	17,212 円	17,505 円

配布枚数 10,843 枚  
回収枚数 2,721 枚

## 2011年賃金調査結果／全建愛知

### ①公共工事・民間工事従事者比率



### ②職種別賃金実態

職種	10年度 公共工事 労務単価	全建愛知				11年度 公共工事 労務単価
		10年度公共工事での実態		10年度民間工事での実態		
		金額	差額	金額	差額	
大工	17,100 円	15,972 円	△ 1,128 円	16,666 円	△ 434 円	17,400 円
左官	15,900 円	15,909 円	9 円	16,355 円	455 円	15,700 円
型枠工	17,600 円	12,375 円	△ 5,225 円	11,860 円	△ 5,740 円	17,300 円
電工	17,000 円	17,900 円	900 円	17,698 円	698 円	17,000 円
鉄骨工	15,500 円	17,000 円	1,500 円	17,438 円	1,938 円	15,800 円
内装工	17,300 円	15,293 円	△ 2,007 円	16,941 円	△ 359 円	16,900 円
板金工	15,500 円	17,182 円	1,682 円	16,449 円	949 円	15,800 円
建具工	14,100 円	14,000 円	△ 100 円	15,342 円	1,242 円	- 円
とび工	17,500 円	16,500 円	△ 1,000 円	15,000 円	△ 2,500 円	17,200 円
タイル工	- 円	14,333 円	- 円	12,962 円	- 円	- 円
塗装工	16,700 円	16,083 円	△ 617 円	16,633 円	△ 67 円	16,300 円
配管工	17,000 円	19,889 円	2,889 円	17,520 円	520 円	16,600 円
鉄筋工	16,200 円	12,731 円	△ 3,469 円	12,938 円	△ 3,263 円	15,800 円
溶接工	18,800 円	12,722 円	△ 6,078 円	14,559 円	△ 4,241 円	18,700 円
サッシ工	16,700 円	17,143 円	443 円	14,940 円	△ 1,760 円	16,300 円
造園工	15,800 円	12,375 円	△ 3,425 円	11,860 円	△ 3,940 円	15,500 円

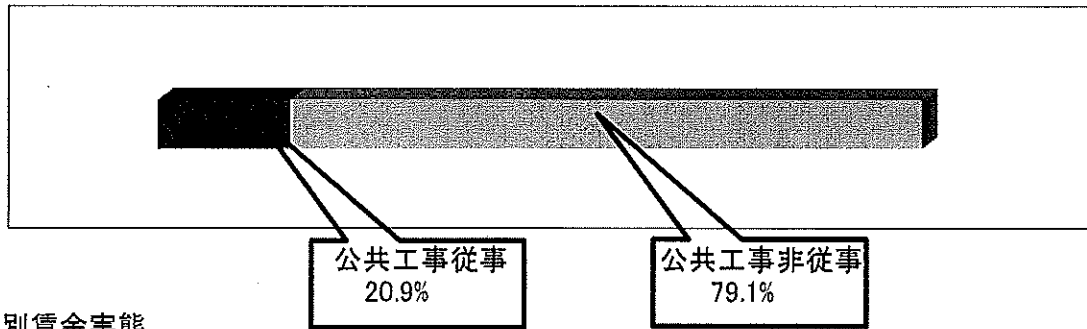
### ③地方別賃金実態

	10年度公共工事での実態	10年度民間工事での実態
尾張地方	15,689 円	16,544 円
三河地方	16,324 円	16,942 円

配布枚数 11,050 枚  
回収枚数 2,469 枚

## 2010年賃金調査結果／全建愛知

### ①公共工事・民間工事従事者比率



### ②職種別賃金実態

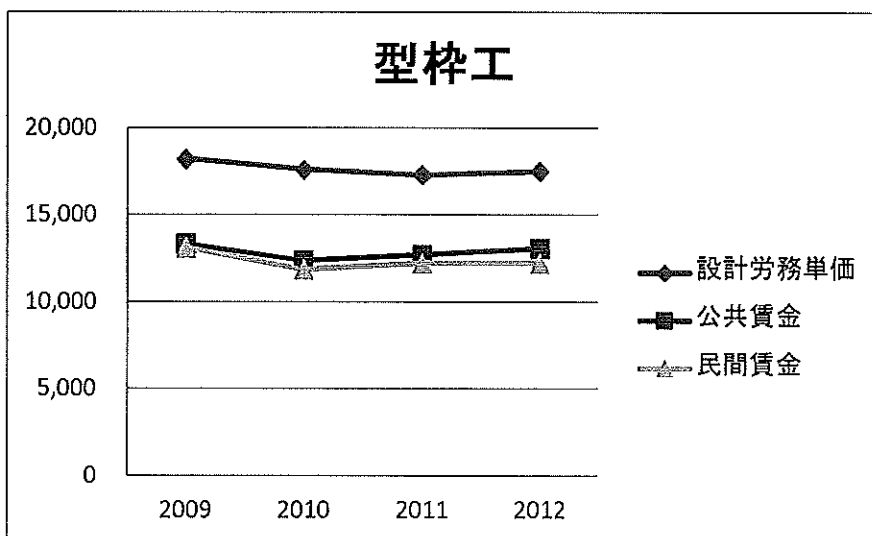
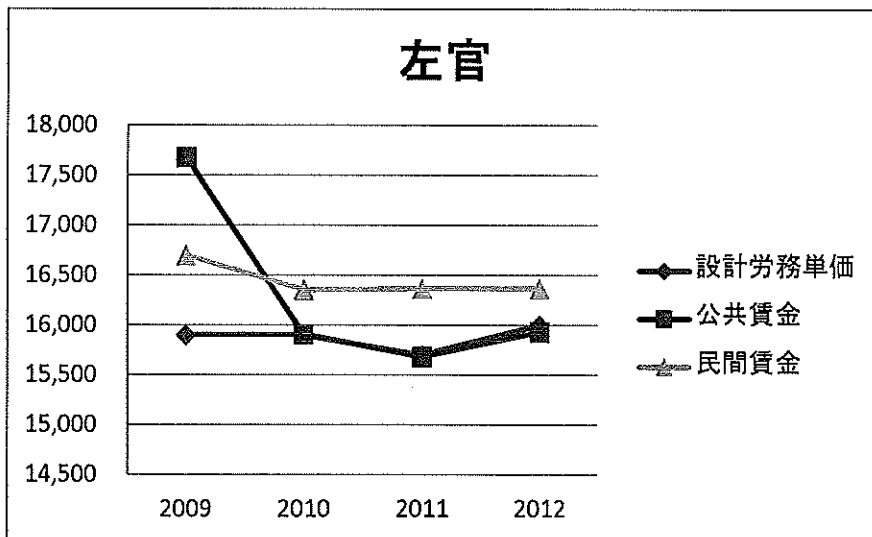
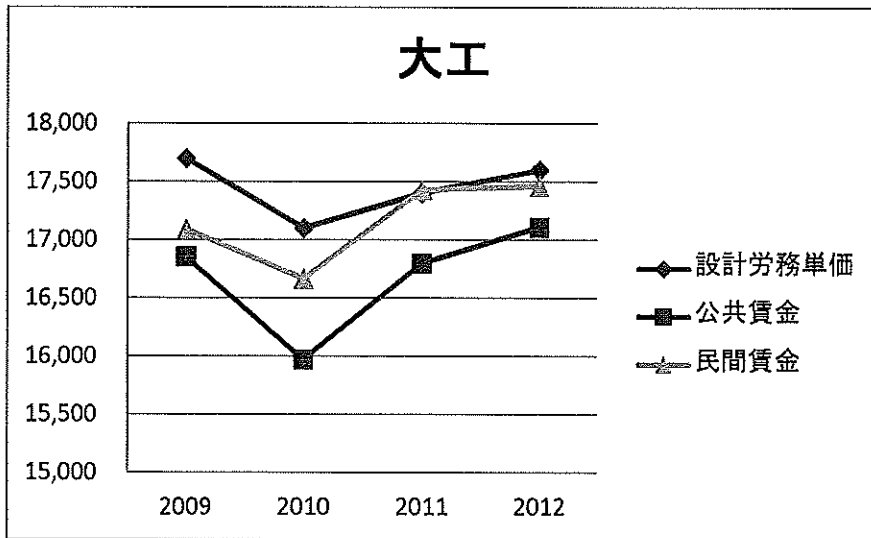
職種	09年度 公共工事 労務単価	全建愛知				10年度 公共工事 労務単価
		09年度公共工事での実態		09年度民間工事での実態		
		金額	差額	金額	差額	
大工	17,700 円	16,856 円	△ 844 円	17,092 円	△ 608 円	17,100 円
左官	15,900 円	17,680 円	1,780 円	16,700 円	800 円	15,900 円
型枠工	18,200 円	13,352 円	△ 4,848 円	13,123 円	△ 5,077 円	17,600 円
電工	17,500 円	17,140 円	△ 360 円	17,699 円	199 円	17,000 円
鉄骨工	16,000 円	13,000 円	△ 3,000 円	14,478 円	△ 1,522 円	15,500 円
内装工	17,900 円	14,976 円	△ 2,924 円	16,521 円	△ 1,379 円	17,300 円
板金工	15,300 円	15,182 円	△ 118 円	18,500 円	3,200 円	15,500 円
建具工	14,500 円	15,800 円	1,300 円	14,086 円	△ 414 円	14,100 円
とび工	17,300 円	14,500 円	△ 2,800 円	16,450 円	△ 850 円	17,500 円
タイル工	15,300 円	15,731 円	431 円	14,024 円	△ 1,276 円	- 円
塗装工	17,200 円	16,500 円	△ 700 円	17,340 円	140 円	16,700 円
配管工	17,300 円	21,032 円	3,732 円	17,222 円	△ 78 円	17,000 円
鉄筋工	16,700 円	13,143 円	△ 3,557 円	12,684 円	△ 4,016 円	16,200 円
溶接工	18,700 円	16,800 円	△ 1,900 円	17,108 円	△ 1,592 円	18,800 円
サッシ工	17,100 円	15,625 円	△ 1,475 円	15,111 円	△ 1,989 円	16,700 円
造園工	16,200 円	14,000 円	△ 2,200 円	15,481 円	△ 719 円	15,800 円

### ③地方別賃金実態

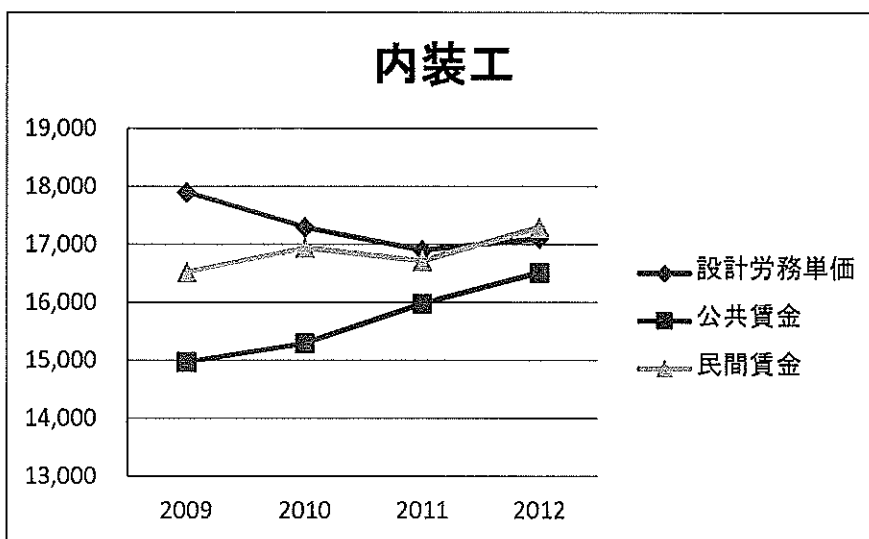
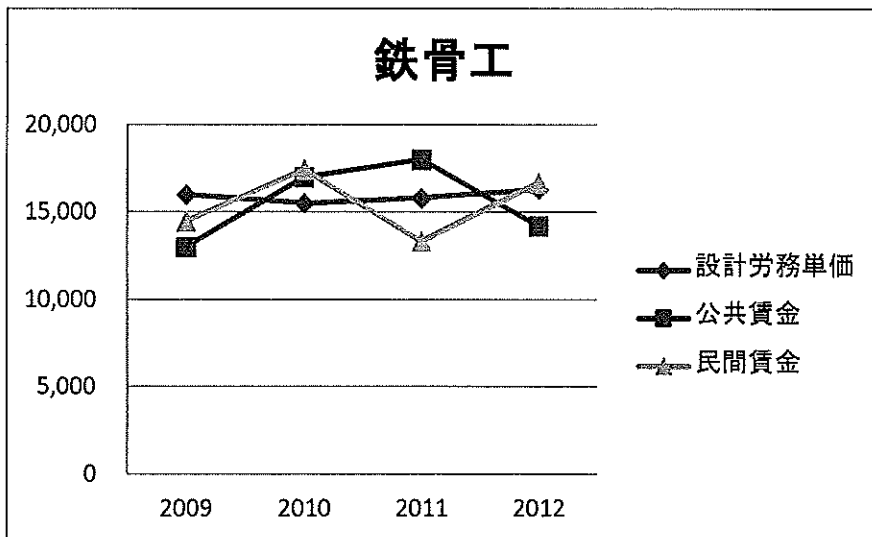
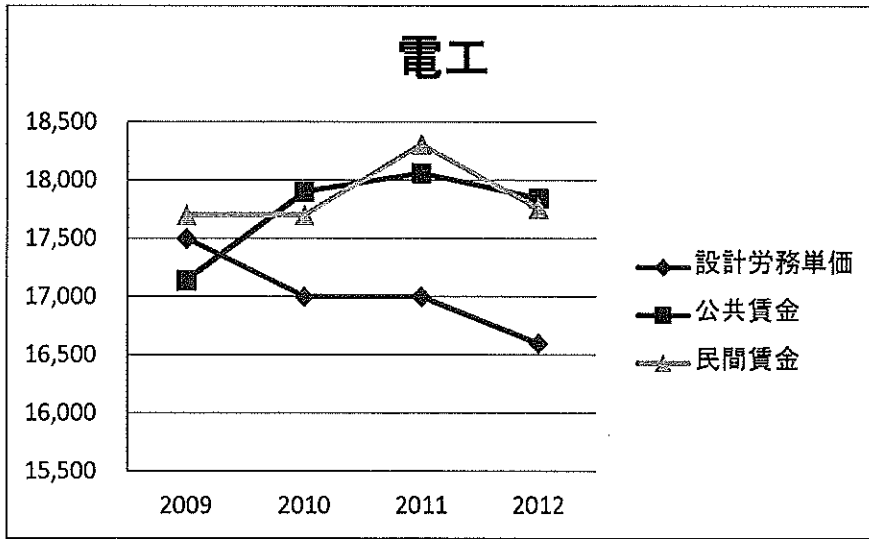
	09年度公共工事での実態	09年度民間工事での実態
尾張地方	15,661 円	17,028 円
三河地方	16,767 円	17,067 円

配布枚数 11,423 枚  
回収枚数 2,901 枚

職種別設計労務単価・賃金の推移

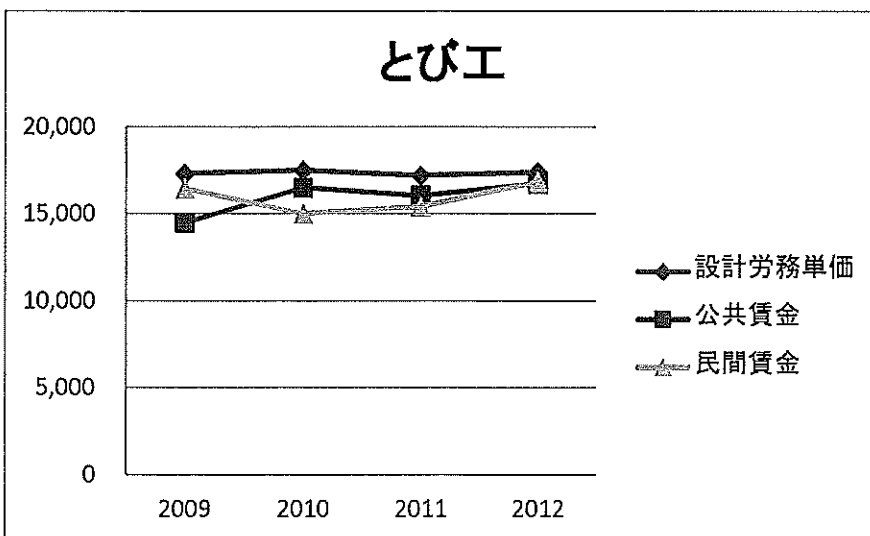
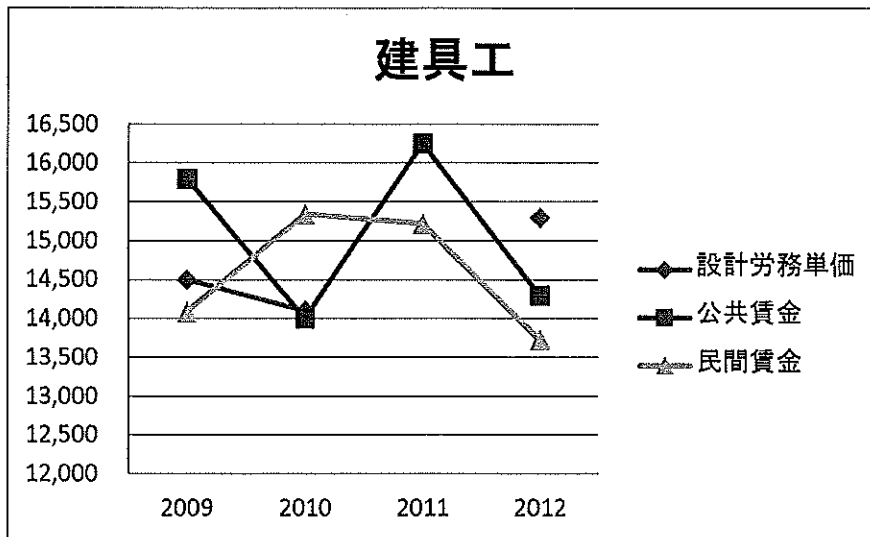
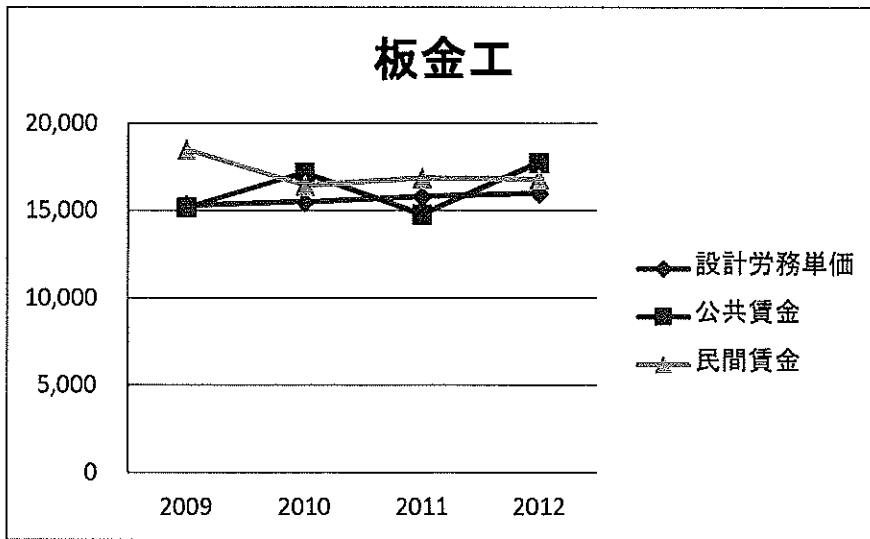


職種別設計労務単価・賃金の推移

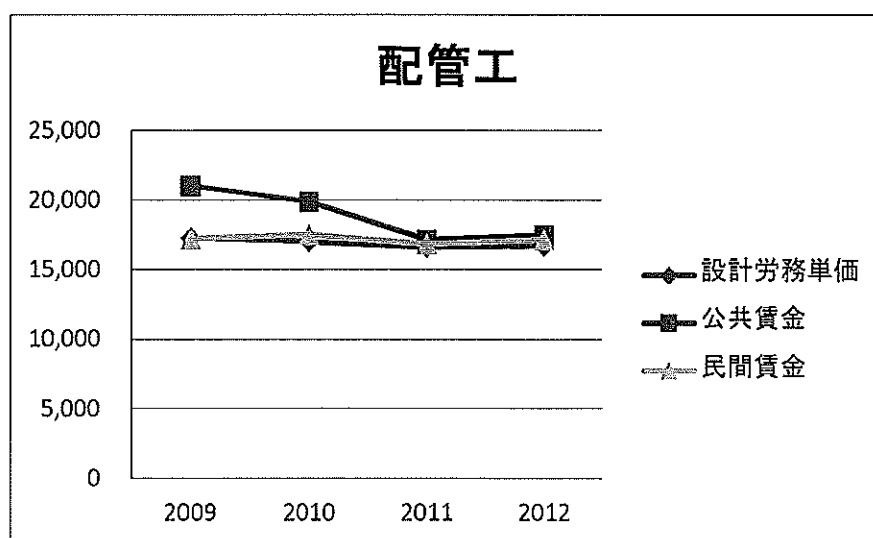
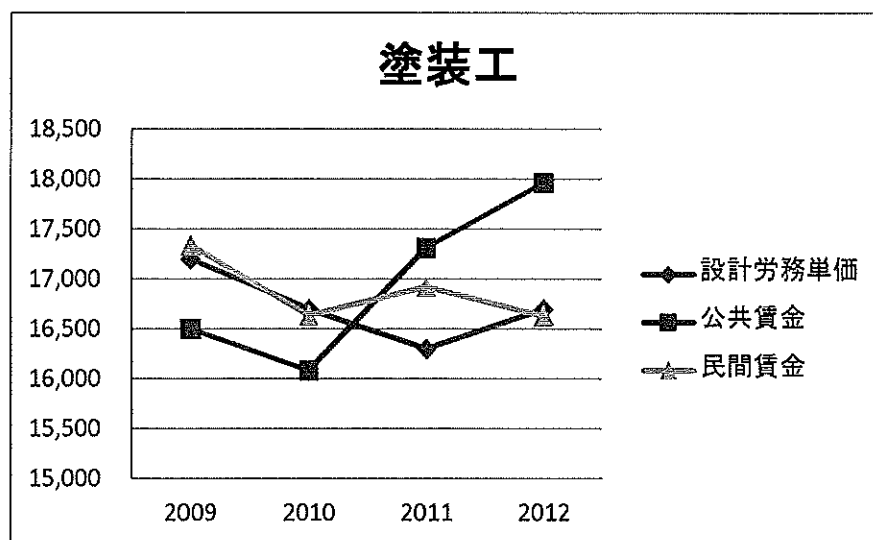
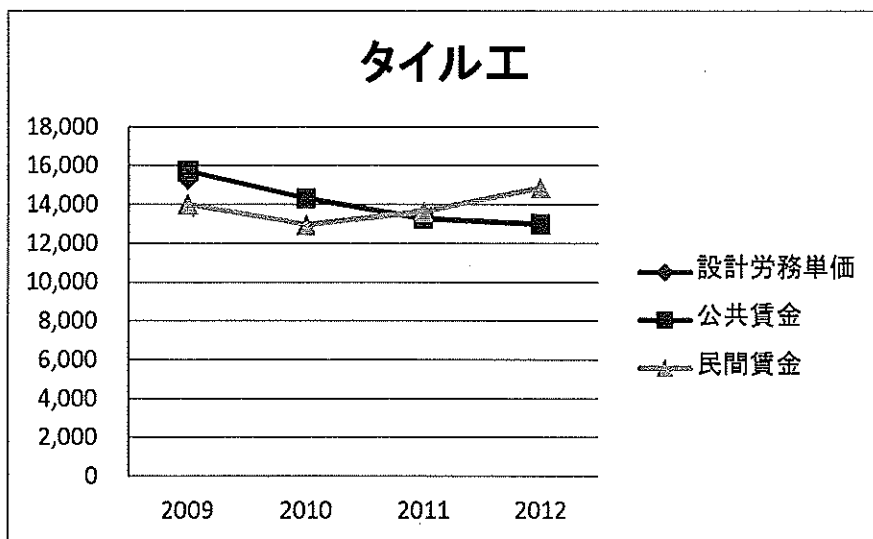




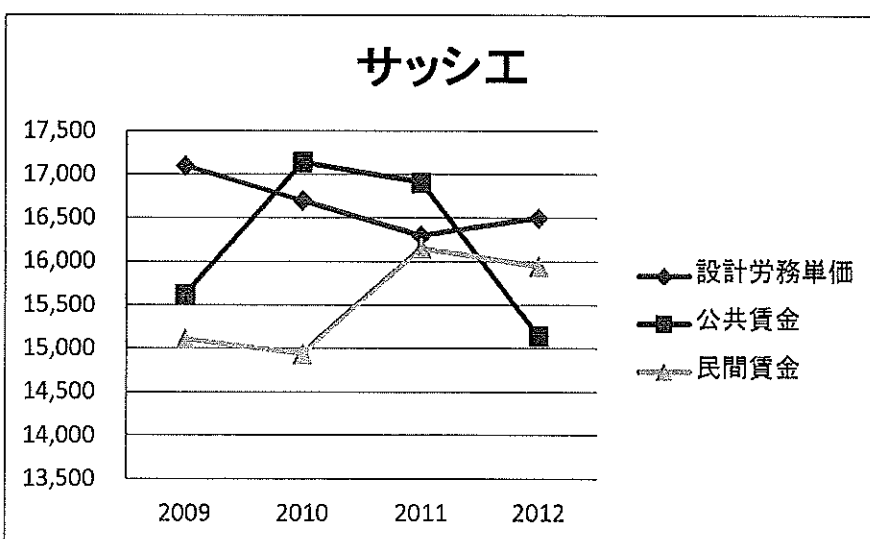
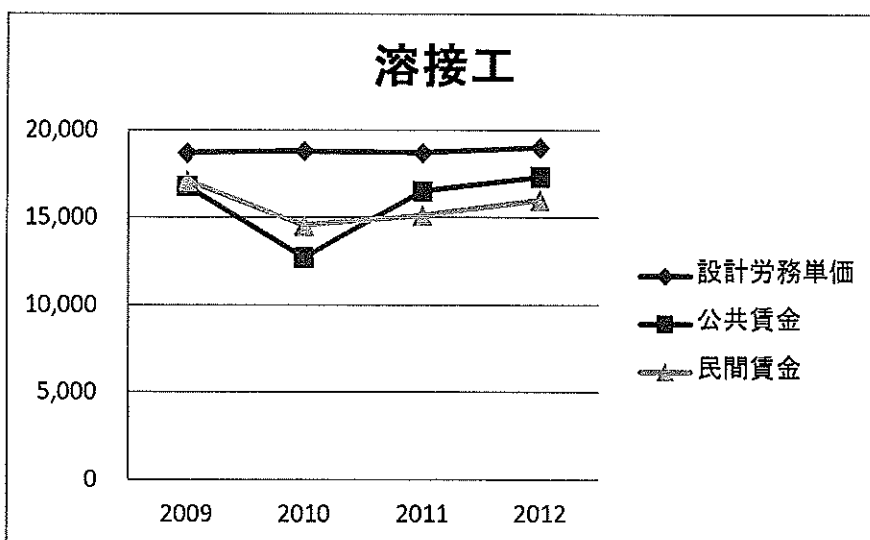
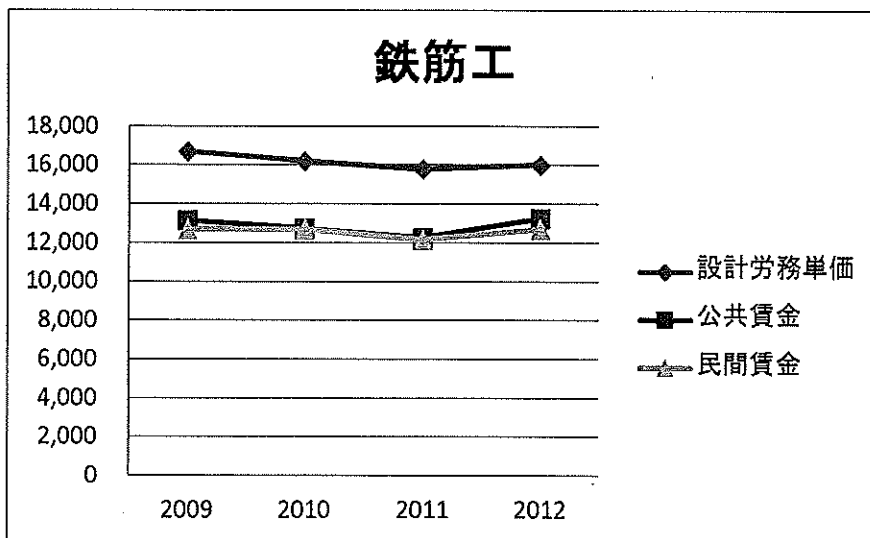
職種別設計労務単価・賃金の推移



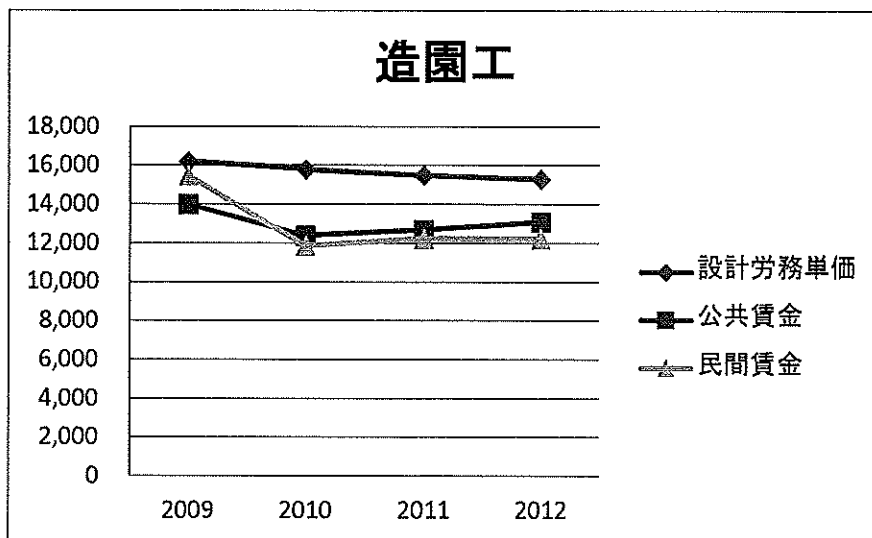
職種別設計労務単価・賃金の推移



職種別設計労務単価・賃金の推移



職種別設計労務単価・賃金の推移



地方別賃金比較

