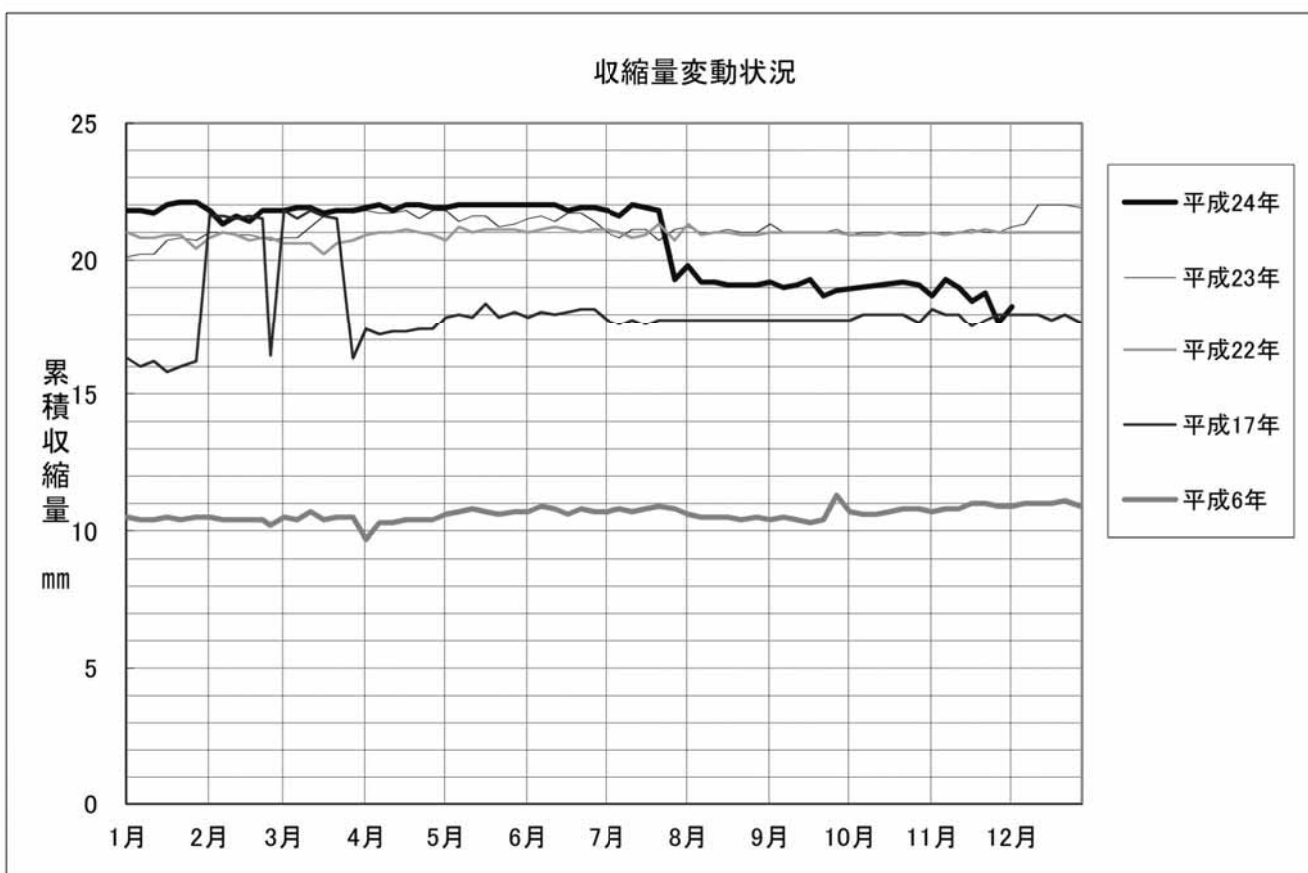
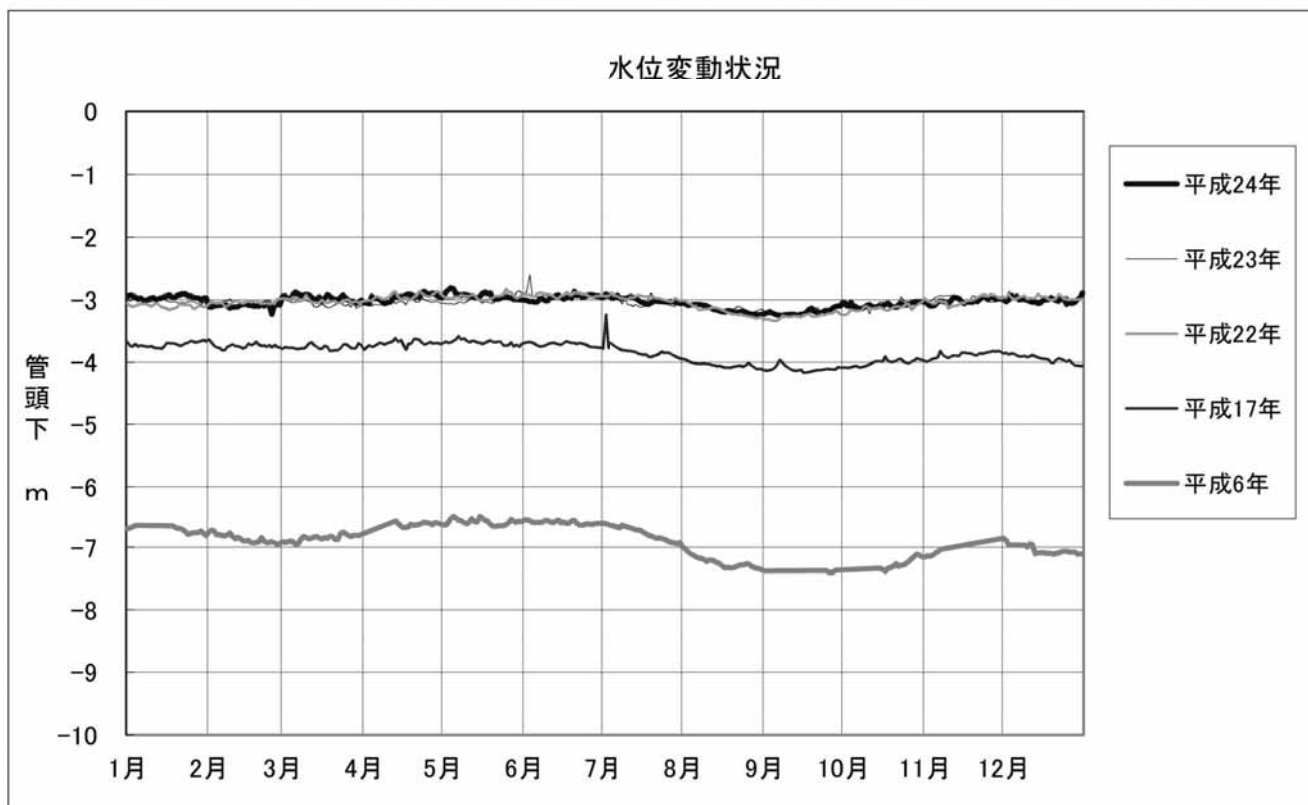
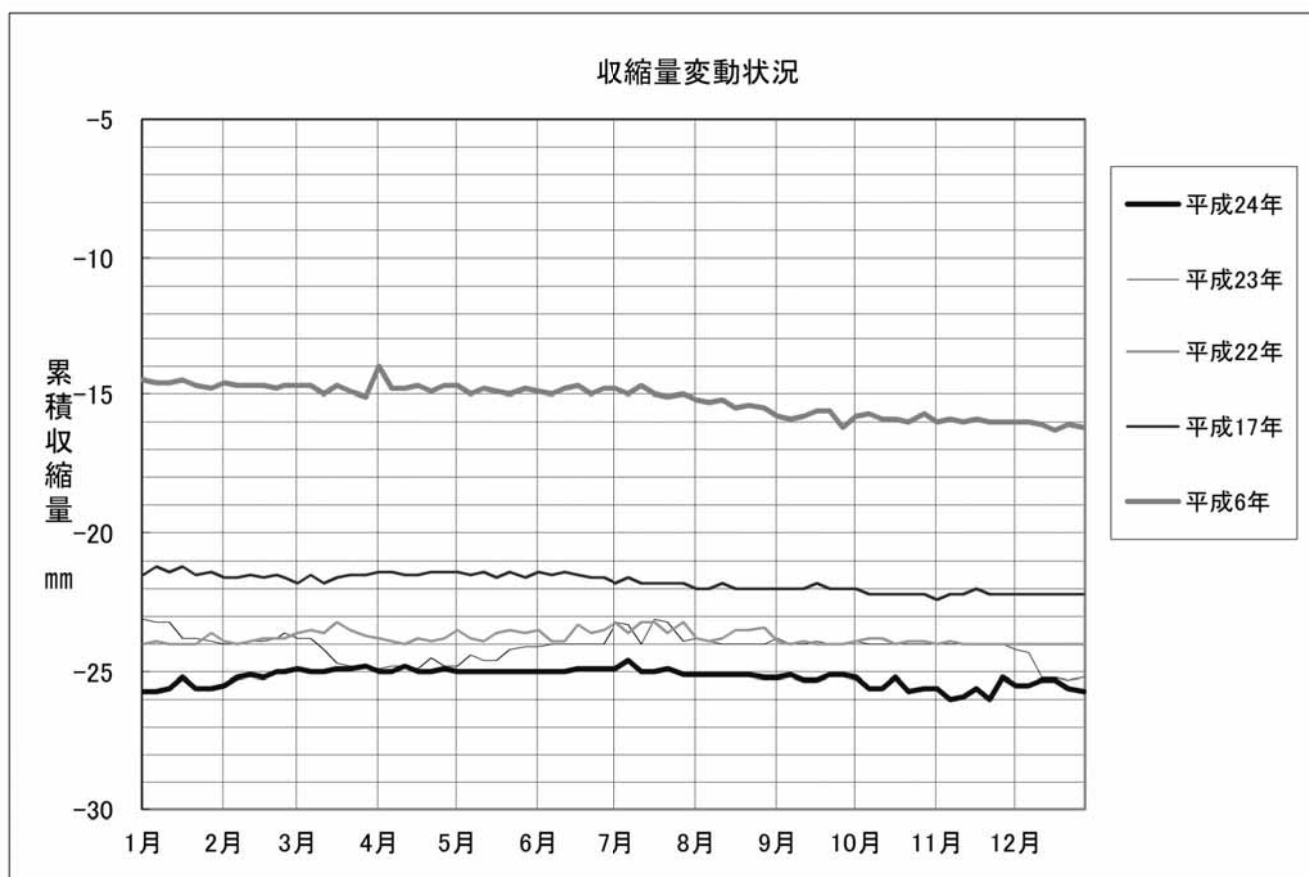
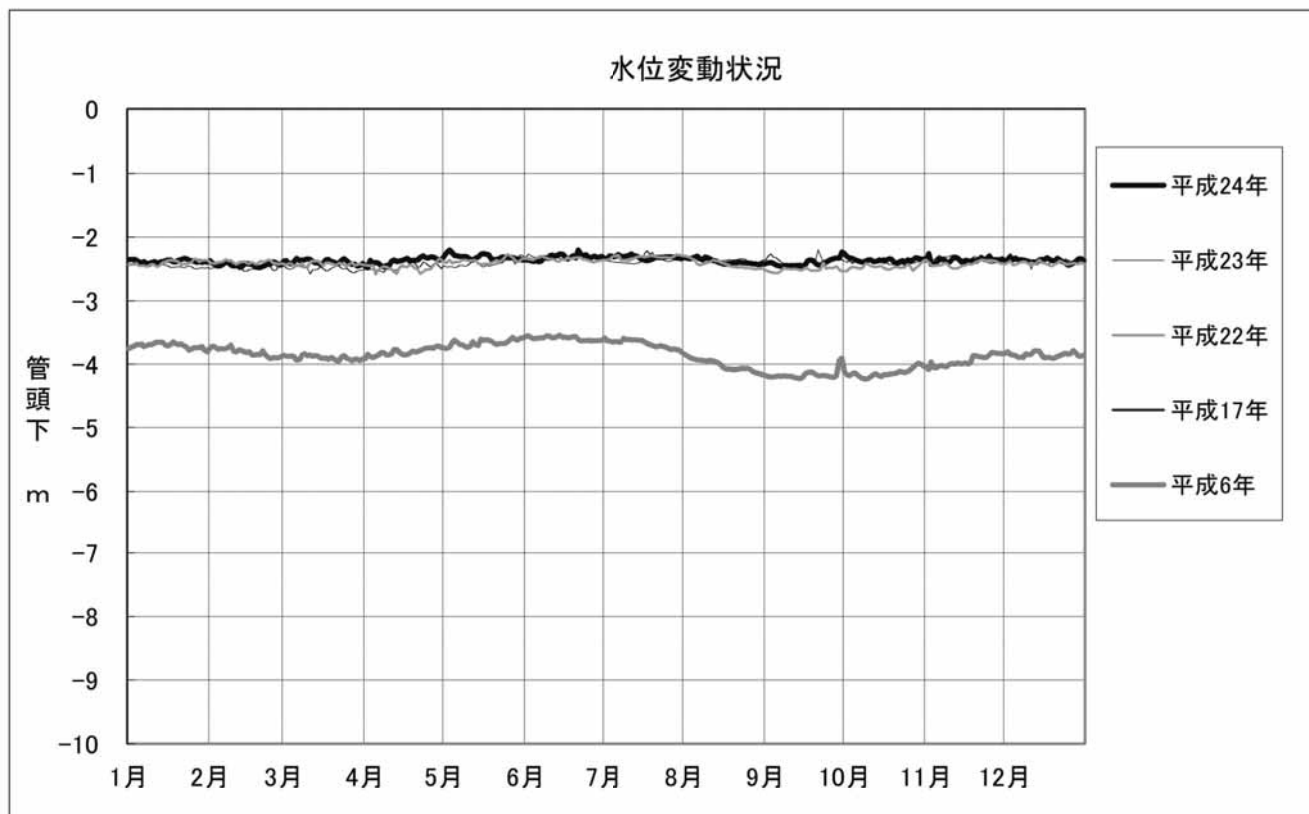


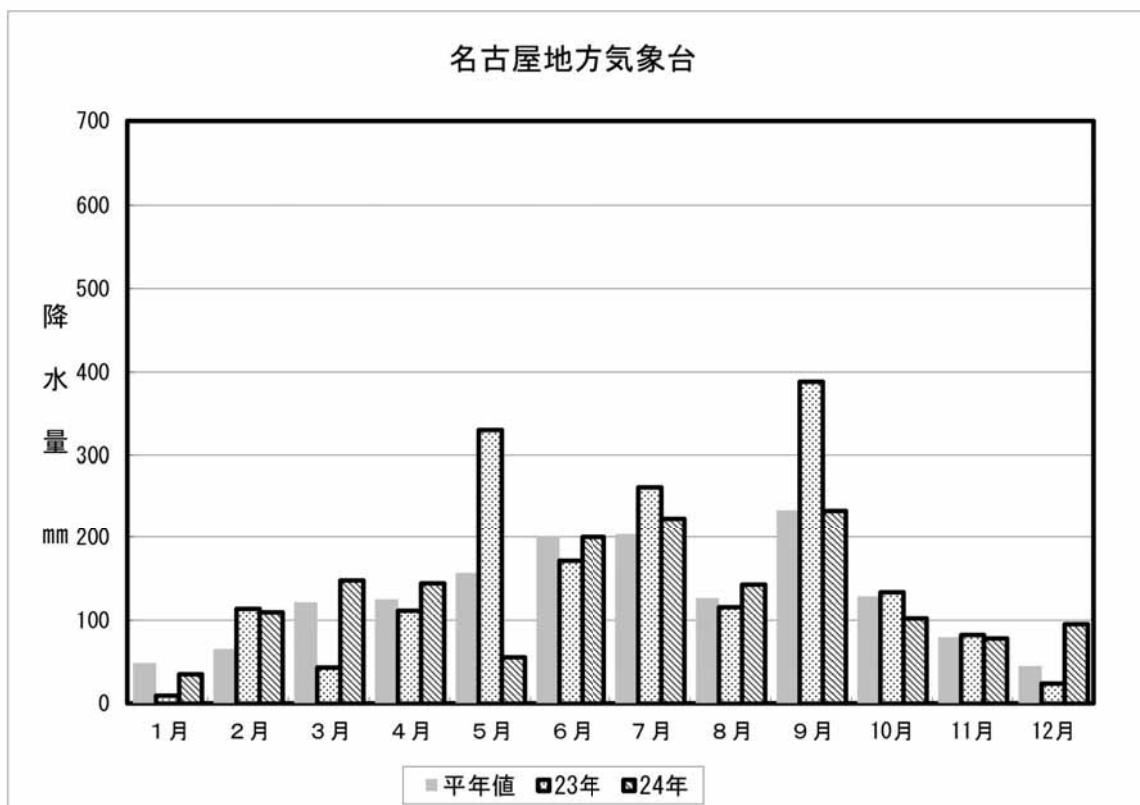
※G2層～G3層間:99m～325m



※G1層～G2層間:60m～99m



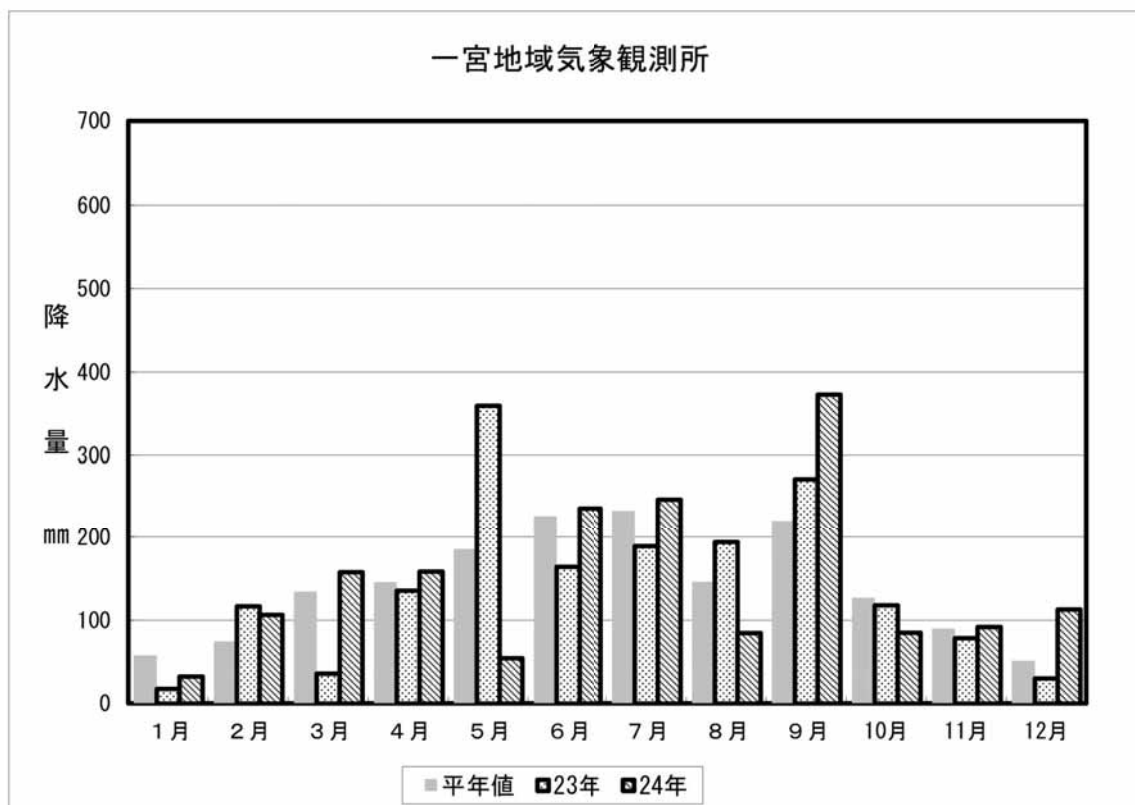
※地表～G1層間:地表～60m



名古屋地方気象台 降水量 mm

	年平均値	15年	16年	17年	18年	19年	20年	21年	22年	23年	24年
1月	48.4	95.0	18.5	10.5	49.5	36.5	26.5	109.5	11.5	9.5	35.0
2月	65.6	60.5	40.5	67.5	124.5	62.0	52.0	74.0	137.0	114.0	109.5
3月	121.8	110.5	71.5	131.5	117.5	86.5	152.0	115.0	211.0	43.0	147.5
4月	124.8	193.0	88.5	57.0	104.5	29.5	198.5	125.5	183.5	111.5	144.0
5月	156.5	114.0	227.5	111.5	205.0	128.0	211.5	188.0	167.0	330.5	55.5
6月	201.0	162.0	186.5	57.5	221.0	210.0	228.5	240.0	259.0	171.0	200.0
7月	203.6	379.5	64.0	138.5	275.0	339.5	33.5	254.0	208.5	262.0	224.0
8月	126.3	324.5	114.0	84.5	89.0	60.0	339.5	128.0	63.5	116.0	142.5
9月	234.4	150.0	450.5	69.5	167.0	119.0	171.0	51.5	190.5	388.5	233.5
10月	128.3	93.0	489.5	92.5	89.0	90.5	101.5	211.5	179.5	133.0	102.5
11月	79.7	190.0	94.5	47.0	59.0	18.0	41.0	200.5	43.0	82.5	78.0
12月	45.0	33.0	102.0	33.0	110.5	90.0	24.0	58.0	76.0	24.0	95.5
年間	1535.3	1905.0	1947.5	900.5	1611.5	1269.5	1579.5	1755.5	1730.0	1785.5	1567.5

注1) 年平均値とは、1981年～2010年の平均値



一宮地域気象観測所 降水量 mm

	年平均値	15年	16年	17年	18年	19年	20年	21年	22年	23年	24年
1月	57.9	99.0	17.0	8.0	63.0	48.0	26.0	99.5	29.0	17.5	32.5
2月	74.7	55.0	56.0	75.0	130.0	61.0	49.0	82.0	159.0	117.0	106.5
3月	133.7	97.0	79.0	129.0	122.0	84.0	153.0	131.0	197.5	36.0	157.5
4月	145.5	218.0	104.0	66.0	150.0	22.0	179.5	143.5	234.0	135.0	158.0
5月	185.5	125.0	266.0	118.0	238.0	148.0	223.0	163.0	240.0	359.5	54.5
6月	227.0	181.0	157.0	68.0	170.0	239.0	281.0	218.5	307.5	164.0	236.0
7月	233.4	375.0	366.0	209.0	353.0	334.0	66.0	275.5	237.0	189.0	247.0
8月	145.7	238.0	155.0	202.0	94.0	105.0	352.5	188.5	136.5	194.0	84.5
9月	221.2	170.0	402.0	92.0	159.0	160.0	216.0	41.5	271.5	271.5	373.0
10月	126.6	114.0	448.0	89.0	106.0	83.0	117.5	201.5	175.0	118.0	85.0
11月	90.2	196.0	94.0	52.0	70.0	22.0	45.0	160.5	55.5	78.5	92.0
12月	51.4	50.0	118.0	71.0	97.0	94.0	24.0	76.0	107.0	30.0	113.0
年間	1686.4	1918.0	2262.0	1179.0	1752.0	1400.0	1732.5	1781.0	2149.5	1710.0	1739.5

注1) 年平均値とは、1981年～2010年の平均値