

地方公共団体コード						表番号		
1	2	3	0	0	0	6	7	8
							4	7

6 自動車税に関する調
(1) 自動車税（環境性能割）及び軽自動車税（環境性能割）に関する調

①新車に関する調



区 分			列 番 号	(1)	(2)	(3)	(4)	(5)	(6)	(7)	(8)		
			行 番 号	新規登録、新規検査又は届出 台数 ①	非課税、課税免除、減免及び 免税点以下台数 ②	②のうち 身体障害者等 に係るもの ③	課税台数 ① - ② ④	取得価額 ③ (千円)	バリアフリー 特例 に係る控除額 ④ (千円)	A S V 特例 に係る控除額 ⑤ (千円)	課税標準額 ③ - (④ + ⑤) (千円) ⁷⁴		
			9	12	19	25	30	37	47	56	65		
自 動 車 税	乗 用 車	普通車	営業用	0 1 0	37	23	0	14	47,604	0	42,000	5,604	
			自家用	0 2 0	133,787	63,064	495	70,723	263,443,580		1,323,000	262,120,580	
			計	0 3 0	133,824	63,087	495	70,737	263,491,184	0	1,365,000	262,126,184	
	車	小型車	営業用	0 4 0	350	347	0	3	7,237	1,000	0	6,237	
			自家用	0 5 0	86,622	32,264	1,373	54,358	100,470,929		0	100,470,929	
			計	0 6 0	86,972	32,611	1,373	54,361	100,478,166	1,000	0	100,477,166	
	環 境 性 能 割	ト ラ ク タ	計	営業用	0 7 0	387	370	0	17	54,841	1,000	42,000	11,841
				自家用	0 8 0	220,409	95,328	1,868	125,081	363,914,509		1,323,000	362,591,509
				計	0 9 0	220,796	95,698	1,868	125,098	363,969,350	1,000	1,365,000	362,603,350
	ラ ク タ	けん引車・ 被けん引車・ 貨客兼用車を除いたもの	営業用	1 0 0	4,095	1,287	0	2,808	31,298,287		3,997,000	27,301,287	
			自家用	1 1 0	7,059	3,193	0	3,866	17,242,748		5,477,500	11,765,248	
			計	1 2 0	11,154	4,480	0	6,674	48,541,035		9,474,500	39,066,535	
けん引車		営業用	1 3 0	570	76	0	494	5,919,122		0	5,919,122		
		自家用	1 4 0	53	27	0	26	303,457		0	303,457		
		計	1 5 0	623	103	0	520	6,222,579		0	6,222,579		
被けん引車	営業用	1 6 0	563	0	0	563	3,971,963			3,971,963			
	自家用	1 7 0	179	82	0	97	399,747			399,747			
	計	1 8 0	742	82	0	660	4,371,710			4,371,710			

(注) 取得価額については、バリアフリー特例及びA S V特例に係る控除前の取得価額を記載すること。

地方公共団体コード						表番号		
1	2	3	0	0	0	6	7	8
							4	7

①新車に関する調



区 分			列 番 号			(9)	
			行 番 号			税 額	
			9	12	(千円) ²¹		
自 動 車 税 環 境 性 能 割	乗 用 車	普通車	営業用	0	1	1	112
			自家用	0	2	1	5,054,677
			計	0	3	1	5,054,789
		小型車	営業用	0	4	1	69
			自家用	0	5	1	1,712,170
			計	0	6	1	1,712,239
	計	営業用	0	7	1	181	
		自家用	0	8	1	6,766,847	
		計	0	9	1	6,767,028	
	ト ラ ク タ	けん引車・ 被けん引 車・貨客兼 用車を除い たもの	営業用	1	0	1	160,023
			自家用	1	1	1	202,649
			計	1	2	1	362,672
		けん引車	営業用	1	3	1	45,126
			自家用	1	4	1	4,236
			計	1	5	1	49,362
	被けん引車	営業用	1	6	1	79,439	
		自家用	1	7	1	11,991	
		計	1	8	1	91,430	

地方公共団体コード						表番号		
1	2	3	0	0	0	6	7	8
							4	7

①新車に関する調

区 分			列 番 号	(1)	(2)	(3)	(4)	(5)	(6)	(7)	(8)	
			行 番 号	新規登録、新規 検査又は届出 台 数 ①	非課税、課税 免除、減免及び 免税点以下台数 ②	②のうち 身体障害者等 に係るもの ③	課税台数 ① - ② ④	取 得 価 額 ③ (千円)	バリアフリー 特 例 に係る控除額 ④ (千円)	A S V 特例 に係る控除額 ⑤ (千円)	課税標準額 ③ - (④ + ⑤) ⑥ (千円) ⁷⁴	
			9	12	19	25	30	37	47	56	65	
自 動 車	ト ラ ク	貨客兼用車	営業用	1 9 0	90	66	0	24	91,792		7,000	84,792
			自家用	2 0 0	17,625	10,608	7	7,017	13,796,495		238,000	13,558,495
		計	2 1 0	17,715	10,674	7	7,041	13,888,287		245,000	13,643,287	
	ク	計	営業用	2 2 0	5,318	1,429	0	3,889	41,281,164		4,004,000	37,277,164
			自家用	2 3 0	24,916	13,910	7	11,006	31,742,447		5,715,500	26,026,947
			計	2 4 0	30,234	15,339	7	14,895	73,023,611		9,719,500	63,304,111
税 環	バ ス	営業用	一般乗合用	2 5 0	104	57	0	47	859,482	430,000	3,500	425,982
			一般乗合用以外	2 6 0	39	28	0	11	83,602	0	31,500	52,102
	自家用	計	2 7 0	274	72	0	202	1,310,554		434,000	876,554	
		計	2 8 0	417	157	0	260	2,253,638	430,000	469,000	1,354,638	
境 性	三輪の 小型自動車	営業用	2 9 0	0	0	0	0	0	0	0	0	
		自家用	3 0 0	0	0	0	0	0		0	0	
		計	3 1 0	0	0	0	0	0	0	0	0	
能 割	特種用途車	営業用	3 2 0	1,198	310	25	888	9,677,739	0	1,592,500	8,085,239	
		自家用	3 3 0	2,696	1,490	347	1,206	6,446,378		929,250	5,517,128	
		計	3 4 0	3,894	1,800	372	2,094	16,124,117	0	2,521,750	13,602,367	
割	計	営業用	3 5 0	7,046	2,194	25	4,852	51,956,828	431,000	5,673,500	45,852,328	
		自家用	3 6 0	248,295	110,800	2,222	137,495	403,413,888		8,401,750	395,012,138	
		計	3 7 0	255,341	112,994	2,247	142,347	455,370,716	431,000	14,075,250	440,864,466	

(注) 取得価額については、バリアフリー特例及びA S V特例に係る控除前の取得価額を記載すること。

地方公共団体コード						表番号				
1	2	3	0	0	0	6	7	4	7	8

①新車に関する調



区 分			列 番 号			(9)	
			行 番 号			税 額	
			9	12	(千円) 21		
自 動 車 税 環 境 性 能 割	ト ラ ック	貨客兼用車	営業用	1	9	1	1,055
			自家用	2	0	1	298,197
			計	2	1	1	299,252
	計		営業用	2	2	1	285,643
			自家用	2	3	1	517,073
			計	2	4	1	802,716
	バ ス	営業用	一般乗合用	2	5	1	5,821
			一般乗合用以外	2	6	1	675
			自家用	2	7	1	18,268
		計	2	8	1	24,764	
	三輪の 小型自動車		営業用	2	9	1	0
			自家用	3	0	1	0
計			3	1	1	0	
特種用途車		営業用	3	2	1	53,301	
		自家用	3	3	1	112,091	
		計	3	4	1	165,392	
計		営業用	3	5	1	345,621	
		自家用	3	6	1	7,414,279	
		計	3	7	1	7,759,900	

地方公共団体コード						表番号		
1	2	3	0	0	0	6	7	8
							4	7

①新車に関する調



区 分		列 番 号		(1)	(2)	(3)	(4)	(5)	(6)	(7)	(8)
		行 番 号		新規登録、新規 検査又は届出 台数 ①	非課税、課税 免除、減免及び 免税点以下台数 ②	②のうち 身体障害者等 に係るもの ③	課税台数 ① - ② ④	取 得 価 額 ③ (千円)	バリアフリー 特 例 に係る控除額 ④ (千円)	A S V 特例 に係る控除額 ⑤ (千円)	課税標準額 ③ - (④ + ⑤) ⑥ (千円)
		9		12	19	25	30	37	47	56	65
軽 自 動 車 税 環 境 性 能 割	四輪乗用車	営業用	3 8 0	30	3	1	27	32,366			32,366
		自家用	3 9 0	87,085	74,220	131	12,865	21,277,512			21,277,512
		計	4 0 0	87,115	74,223	132	12,892	21,309,878			21,309,878
	四輪トラック	営業用	4 1 0	952	218	0	734	744,017			744,017
		自家用	4 2 0	18,201	2,855	35	15,346	15,311,281			15,311,281
		計	4 3 0	19,153	3,073	35	16,080	16,055,298			16,055,298
	三輪車	営業用	4 4 0	0	0	0	0	0			0
		自家用	4 5 0	0	0	0	0	0			0
		計	4 6 0	0	0	0	0	0			0
	計	営業用	4 7 0	982	221	1	761	776,383			776,383
		自家用	4 8 0	105,286	77,075	166	28,211	36,588,793			36,588,793
		計	4 9 0	106,268	77,296	167	28,972	37,365,176			37,365,176
総 計	営業用	5 0 0	8,028	2,415	26	5,613	52,733,211	431,000	5,673,500	46,628,711	
	自家用	5 1 0	353,581	187,875	2,388	165,706	440,002,681		8,401,750	431,600,931	
	計	5 2 0	361,609	190,290	2,414	171,319	492,735,892	431,000	14,075,250	478,229,642	

(注) 取得価額については、バリアフリー特例及びA S V特例に係る控除前の取得価額を記載すること。

地方公共団体コード						表番号			
1	2	3	0	0	0	6	7	4	7

①新車に関する調



区 分			列 番 号		(9)	
			行 番 号		税 額	
			9	12	(千円) 21	
軽 自 動 車 税 環 境 性 能 割	四輪乗用車	営業用	3	8	1	647
		自家用	3	9	1	214,142
		計	4	0	1	214,789
	四輪トラック	営業用	4	1	1	13,132
		自家用	4	2	1	304,419
		計	4	3	1	317,551
	三輪車	営業用	4	4	1	0
		自家用	4	5	1	0
		計	4	6	1	0
	計	営業用	4	7	1	13,779
		自家用	4	8	1	518,561
		計	4	9	1	532,340
総 計	営業用	5	0	1	359,400	
	自家用	5	1	1	7,932,840	
	計	5	2	1	8,292,240	

地方公共団体コード						表番号		
1	2	3	0	0	0	6	7	8
							4	8

②中古車に関する調



区 分			列 番 号		(1)	(2)	(3)	(4)	(5)	(6)	(7)	(8)
			行 番 号		新規登録、新規 検査又は届出 台 数 ①	移転登録台数 ②	自動車検査証 (軽自動車届 出済証)の記入 に係るもの ③	計 ①+②+③ ④	非課税、課税 免除、減免及び 免税点以下台数 ⑤	⑤のうち 身体障害者等 に係るもの	課税台数 ④ - ⑤	取得価額 ⑥ (千円) ⑥
			9	12	19	26	32	39	46	51	57	66
自 動 車 税 環 境 性 割	乗 用 車	普通車	営業用	0 1 0	34	50	2	86	85	0	1	869
			自家用	0 2 0	40,000	151,514	20,670	212,184	190,836	236	21,348	32,798,266
			計	0 3 0	40,034	151,564	20,672	212,270	190,921	236	21,349	32,799,135
		小型車	営業用	0 4 0	131	180	0	311	307	0	4	5,052
			自家用	0 5 0	27,086	89,613	17,648	134,347	129,337	112	5,010	4,059,391
			計	0 6 0	27,217	89,793	17,648	134,658	129,644	112	5,014	4,064,443
	計	営業用	0 7 0	165	230	2	397	392	0	5	5,921	
		自家用	0 8 0	67,086	241,127	38,318	346,531	320,173	348	26,358	36,857,657	
		計	0 9 0	67,251	241,357	38,320	346,928	320,565	348	26,363	36,863,578	
	ト ラ ン ク	けん引車・ 被けん引 車・貨客兼 用車を除い たもの	営業用	1 0 0	658	2,933	509	4,100	3,542	0	558	1,376,525
			自家用	1 1 0	2,771	8,634	402	11,807	11,211	0	596	1,127,103
			計	1 2 0	3,429	11,567	911	15,907	14,753	0	1,154	2,503,628
けん引車		営業用	1 3 0	56	387	40	483	399	0	84	183,815	
		自家用	1 4 0	13	174	11	198	183	0	15	49,082	
		計	1 5 0	69	561	51	681	582	0	99	232,897	
被けん引車	営業用	1 6 0	64	309	37	410	372	0	38	88,478		
	自家用	1 7 0	23	196	4	223	204	0	19	21,248		
	計	1 8 0	87	505	41	633	576	0	57	109,726		

地方公共団体コード						表番号	
1	2	3	0	0	0	7	8
	2	3	0	0	0	6	4
							8


②中古車に関する調



区 分			列 番 号	(9)	(10)	
			行 番 号	課 税 標 準 額 ⑥	税 額	
			9	12 (千円)	21 (千円) ³⁰	
自 動 車 税 環 境 性 能 割	乗 用 車	普通車	営業用	0 1 1	869	17
			自家用	0 2 1	32,798,266	632,257
			計	0 3 1	32,799,135	632,274
	乗 用 車	小型車	営業用	0 4 1	5,052	74
			自家用	0 5 1	4,059,391	60,478
			計	0 6 1	4,064,443	60,552
	乗 用 車	計	営業用	0 7 1	5,921	91
			自家用	0 8 1	36,857,657	692,735
			計	0 9 1	36,863,578	692,826
	ト ラ ック	けん引車・ 被けん引 車・貨客兼 用車を除い たもの	営業用	1 0 1	1,376,525	8,968
			自家用	1 1 1	1,127,103	15,847
			計	1 2 1	2,503,628	24,815
	ト ラ ック	けん引車	営業用	1 3 1	183,815	1,517
			自家用	1 4 1	49,082	715
			計	1 5 1	232,897	2,232
	ト ラ ック	被けん引車	営業用	1 6 1	88,478	1,768
			自家用	1 7 1	21,248	637
			計	1 8 1	109,726	2,405

地方公共団体コード						表番号		
1	2	3	0	0	0	6	7	8
	2	3	0	0	0	6	7	8

②中古車に関する調



区 分			列 番 号	(1)	(2)	(3)	(4)	(5)	(6)	(7)	(8)	
			行 番 号	新規登録、新規 検査又は届出 台 数 ①	移 転 登 録 台 数 ②	自 動 車 検 査 証 (軽自動車届 出済証)の記入 に係るもの ③	計 ①+②+③ ④	非課税、課税 免除、減免及び 免税点以下台数 ⑤	⑤のうち 身体障害者等 に係るもの	課 税 台 数 ④ - ⑤	取 得 価 額 ⑥ (千円)	
			9	12	19	26	32	39	46	51	57	
自 動 車	ト ラ ン ク	貨客兼用車	営業用	1 9 0	63	90	18	171	166	0	5	4,389
			自家用	2 0 0	4,678	8,572	826	14,076	13,681	0	395	344,889
			計	2 1 0	4,741	8,662	844	14,247	13,847	0	400	349,278
	ク	計	営業用	2 2 0	841	3,719	604	5,164	4,479	0	685	1,653,207
			自家用	2 3 0	7,485	17,576	1,243	26,304	25,279	0	1,025	1,542,322
			計	2 4 0	8,326	21,295	1,847	31,468	29,758	0	1,710	3,195,529
税 環	バ ス	営業用	一般 乗合用	2 5 0	4	24	2	30	23	0	7	6,264
			一般乗合 用以外	2 6 0	35	110	33	178	170	0	8	16,847
		自家用	2 7 0	75	258	7	340	297	0	43	61,817	
		計	2 8 0	114	392	42	548	490	0	58	84,928	
境 性 能 割	三 輪 の 小 型 自 動 車	計	営業用	2 9 0	0	0	0	0	0	0	0	0
			自家用	3 0 0	0	0	0	0	0	0	0	0
			計	3 1 0	0	0	0	0	0	0	0	0
	特 種 用 途 車	計	営業用	3 2 0	157	862	207	1,226	1,080	0	146	296,648
			自家用	3 3 0	750	2,205	187	3,142	3,047	3	95	166,045
			計	3 4 0	907	3,067	394	4,368	4,127	3	241	462,693
計	計	営業用	3 5 0	1,202	4,945	848	6,995	6,144	0	851	1,978,887	
		自家用	3 6 0	75,396	261,166	39,755	376,317	348,796	351	27,521	38,627,841	
		計	3 7 0	76,598	266,111	40,603	383,312	354,940	351	28,372	40,606,728	

地方公共団体コード						表番号		
1	2	3	0	0	0	6	7	8
							4	8

②中古車に関する調



区 分			列 番 号	(9)	(10)	
			行 番 号	課 税 標 準 額 ⑥	税 額	
			9	21 (千円)	21 (千円) ₃₀	
自 動 車 税 環 境 能 割	ト ラ ッ ク	貨客兼用車	営業用	1 9 1	4,389	30
			自家用	2 0 1	344,889	5,805
			計	2 1 1	349,278	5,835
	ク	計	営業用	2 2 1	1,653,207	12,283
			自家用	2 3 1	1,542,322	23,004
			計	2 4 1	3,195,529	35,287
	バ ス	営業用	一般乗合用	2 5 1	6,264	45
			一般乗合用以外	2 6 1	16,847	304
		自家用		2 7 1	61,817	1,590
		計		2 8 1	84,928	1,939
	三輪の 小型自動車	計	営業用	2 9 1	0	0
			自家用	3 0 1	0	0
計			3 1 1	0	0	
特種用途車	計	営業用	3 2 1	296,648	2,207	
		自家用	3 3 1	166,045	2,782	
		計	3 4 1	462,693	4,989	
計	計	営業用	3 5 1	1,978,887	14,930	
		自家用	3 6 1	38,627,841	720,111	
		計	3 7 1	40,606,728	735,041	

地方公共団体コード						表番号	
1	2	3	0	0	0	7	8
	2	3	0	0	0	6	4
							8

②中古車に関する調



区 分		列 番 号	(1)	(2)	(3)	(4)	(5)	(6)	(7)	(8)	
		行 番 号	新規登録、新規 検査又は届出 台 数 ①	移 転 登 録 台 数 ②	自 動 車 検 査 証 (軽自動車届 出済証)の記入 に係るもの ③	計 ①+②+③ ④	非課税、課税 免除、減免及び 免税点以下台数 ⑤	⑤のうち 身体障害者等 に係るもの	課 税 台 数 ④ - ⑤	取 得 価 額 ⑥ (千円)	
		9	12	19	26	32	39	46	51	57	
軽 自 動 車 税 環 境 性 能 割	四輪乗用車	営業用	3 8 0	20	62	50	132	131	0	1	841
		自家用	3 9 0	32,134	165,228	19,267	216,629	215,381	5	1,248	812,106
		計	4 0 0	32,154	165,290	19,317	216,761	215,512	5	1,249	812,947
	四輪トラック	営業用	4 1 0	1,123	3,207	1,692	6,022	6,010	0	12	6,739
		自家用	4 2 0	5,366	29,694	3,906	38,966	38,744	1	222	126,382
		計	4 3 0	6,489	32,901	5,598	44,988	44,754	1	234	133,121
	三輪車	営業用	4 4 0	0	0	0	0	0	0	0	0
		自家用	4 5 0	0	0	0	0	0	0	0	0
		計	4 6 0	0	0	0	0	0	0	0	0
計	営業用	4 7 0	1,143	3,269	1,742	6,154	6,141	0	13	7,580	
	自家用	4 8 0	37,500	194,922	23,173	255,595	254,125	6	1,470	938,488	
	計	4 9 0	38,643	198,191	24,915	261,749	260,266	6	1,483	946,068	
総 計	営業用	5 0 0	2,345	8,214	2,590	13,149	12,285	0	864	1,986,467	
	自家用	5 1 0	112,896	456,088	62,928	631,912	602,921	357	28,991	39,566,329	
	計	5 2 0	115,241	464,302	65,518	645,061	615,206	357	29,855	41,552,796	

地方公共団体コード						表番号	
1	2	3	0	0	0	7	8
					6	4	8

②中古車に関する調



区 分			列 番 号	(9)	(10)
			行 番 号	課 税 標 準 額 ⑥	税 額
			9	22 (千円)	21 (千円) ₃₀
軽 自 動 車 税 環 境 性 能 割	四輪乗用車	営業用	3 8 1	841	17
		自家用	3 9 1	812,106	8,077
		計	4 0 1	812,947	8,094
	四輪トラック	営業用	4 1 1	6,739	112
		自家用	4 2 1	126,382	2,520
		計	4 3 1	133,121	2,632
	三輪車	営業用	4 4 1	0	0
		自家用	4 5 1	0	0
		計	4 6 1	0	0
	計	営業用	4 7 1	7,580	129
		自家用	4 8 1	938,488	10,597
		計	4 9 1	946,068	10,726
総 計	営業用	5 0 1	1,986,467	15,059	
	自家用	5 1 1	39,566,329	730,708	
	計	5 2 1	41,552,796	745,767	

地方公共団体コード						表番号			
1	2	3	0	0	0	6	7	4	9

③新車・中古車に関する調



区 分			列 番 号	(1)	(2)	(3)	(4)	(5)	(6)	(7)		
			行 番 号	新規登録、新規検査、届出台数、移転登録台数、自動車検査証(軽自動車届出済証)の記入に係る台数 ①	非課税、課税免除、減免及び免税点以下台数 ②	②のうち身体障害者等に係るもの ②	課税台数 ① - ②	取得価額 ③ (千円)	バリアフリー特例に係る控除額 ④ (千円)	A S V 特例に係る控除額 ⑤ (千円)		
			9	12	19	26	31	38	49	58		
自動車 税 環 境 性 能 割	乗 用 車	普通車	営業用	0 1 0	123	108	0	15	48,473	0	42,000	
			自家用	0 2 0	345,971	253,900	731	92,071	296,241,846		1,323,000	
			計	0 3 0	346,094	254,008	731	92,086	296,290,319	0	1,365,000	
	車	小型車	営業用	0 4 0	661	654	0	7	12,289	1,000	0	
			自家用	0 5 0	220,969	161,601	1,485	59,368	104,530,320		0	
			計	0 6 0	221,630	162,255	1,485	59,375	104,542,609	1,000	0	
	環 境 性 能 割	ト ラ ック	計	営業用	0 7 0	784	762	0	22	60,762	1,000	42,000
				自家用	0 8 0	566,940	415,501	2,216	151,439	400,772,166		1,323,000
				計	0 9 0	567,724	416,263	2,216	151,461	400,832,928	1,000	1,365,000
	割	ク	けん引車・被けん引車・貨客兼用車を除いたもの	営業用	1 0 0	8,195	4,829	0	3,366	32,674,812		3,997,000
				自家用	1 1 0	18,866	14,404	0	4,462	18,369,851		5,477,500
				計	1 2 0	27,061	19,233	0	7,828	51,044,663		9,474,500
	割	ク	けん引車	営業用	1 3 0	1,053	475	0	578	6,102,937		0
				自家用	1 4 0	251	210	0	41	352,539		0
				計	1 5 0	1,304	685	0	619	6,455,476		0
	割	ク	被けん引車	営業用	1 6 0	973	372	0	601	4,060,441		
				自家用	1 7 0	402	286	0	116	420,995		
				計	1 8 0	1,375	658	0	717	4,481,436		

地方公共団体コード						表番号			
1	2	3	0	0	0	6	7	4	9


③新車・中古車に関する調



区 分			列 番 号			(8)	(9)	
			行 番 号			課 税 標 準 額 ③ - (④ + ⑤)	税 額	
			9	12	(千円)	23	(千円) ³²	
自動車 税 環 境 性 能 割	乗 用 車	普通車	営業用	0	1	1	6,473	129
			自家用	0	2	1	294,918,846	5,686,934
			計	0	3	1	294,925,319	5,687,063
	用 車	小型車	営業用	0	4	1	11,289	143
			自家用	0	5	1	104,530,320	1,772,648
			計	0	6	1	104,541,609	1,772,791
	車	計	営業用	0	7	1	17,762	272
			自家用	0	8	1	399,449,166	7,459,582
			計	0	9	1	399,466,928	7,459,854
	ト	けん引車・ 被けん引 車・貨客兼 用車を除い たもの	営業用	1	0	1	28,677,812	168,991
			自家用	1	1	1	12,892,351	218,496
			計	1	2	1	41,570,163	387,487
	ラ	けん引車	営業用	1	3	1	6,102,937	46,643
			自家用	1	4	1	352,539	4,951
			計	1	5	1	6,455,476	51,594
	ク	被けん引車	営業用	1	6	1	4,060,441	81,207
			自家用	1	7	1	420,995	12,628
			計	1	8	1	4,481,436	93,835

地方公共団体コード						表番号		
1	2	3	0	0	0	6	7	8
							4	9

③新車・中古車に関する調



区 分			列 番 号	(1)	(2)	(3)	(4)	(5)	(6)	(7)
			行 番 号	新規登録、新規検査、届出台数、移転登録台数、自動車検査証（軽自動車届出済証）の記入に係る台数 ①	非課税、課税免除、減免及び免税点以下台数 ②	②のうち身体障害者等に係るもの ②	課税台数 ① - ②	取得価額 ③ (千円)	バリアフリー特例に係る控除額 ④ (千円)	A S V 特例に係る控除額 ⑤ (千円)
			9	12	19	26	31	38	49	58
自動車	トラック	営業用	1 9 0	261	232	0	29	96,181		7,000
		自家用	2 0 0	31,701	24,289	7	7,412	14,141,384		238,000
		計	2 1 0	31,962	24,521	7	7,441	14,237,565		245,000
	バイク	営業用	2 2 0	10,482	5,908	0	4,574	42,934,371		4,004,000
		自家用	2 3 0	51,220	39,189	7	12,031	33,284,769		5,715,500
		計	2 4 0	61,702	45,097	7	16,605	76,219,140		9,719,500
環境	バス	一般乗合用	2 5 0	134	80	0	54	865,746	430,000	3,500
		一般乗合用以外	2 6 0	217	198	0	19	100,449	0	31,500
	自家用	2 7 0	614	369	0	245	1,372,371		434,000	
	計	2 8 0	965	647	0	318	2,338,566	430,000	469,000	
性能	三輪の小型自動車	営業用	2 9 0	0	0	0	0	0	0	0
		自家用	3 0 0	0	0	0	0	0		0
		計	3 1 0	0	0	0	0	0	0	0
割	特種用途車	営業用	3 2 0	2,424	1,390	25	1,034	9,974,387	0	1,592,500
		自家用	3 3 0	5,838	4,537	350	1,301	6,612,423		929,250
		計	3 4 0	8,262	5,927	375	2,335	16,586,810	0	2,521,750
計	計	営業用	3 5 0	14,041	8,338	25	5,703	53,935,715	431,000	5,673,500
		自家用	3 6 0	624,612	459,596	2,573	165,016	442,041,729		8,401,750
		計	3 7 0	638,653	467,934	2,598	170,719	495,977,444	431,000	14,075,250

地方公共団体コード						表番号				
1	2	3	0	0	0	6	7	4	9	8

③新車・中古車に関する調



区 分			列 番 号		(8)	(9)	
			行 番 号		課 税 標 準 額 ③ - (④ + ⑤) (千円) ¹²	税 額 (千円) ³²	
			9	12	23	32	
自 動 車	ト ラ ッ ク	貨客兼用車	営業用	1 9 1	89,181	1,085	
			自家用	2 0 1	13,903,384	304,002	
			計	2 1 1	13,992,565	305,087	
	計	営業用	2 2 1	38,930,371	297,926		
		自家用	2 3 1	27,569,269	540,077		
		計	2 4 1	66,499,640	838,003		
	税 環	バ ス	営業用	一般乗合用	2 5 1	432,246	5,866
				一般乗合用以外	2 6 1	68,949	979
		自家用	2 7 1	938,371	19,858		
		計	2 8 1	1,439,566	26,703		
	境 性	三輪の 小型自動車	営業用	2 9 1	0	0	
			自家用	3 0 1	0	0	
計			3 1 1	0	0		
能 割	特種用途車	営業用	3 2 1	8,381,887	55,508		
		自家用	3 3 1	5,683,173	114,873		
		計	3 4 1	14,065,060	170,381		
割	計	営業用	3 5 1	47,831,215	360,551		
		自家用	3 6 1	433,639,979	8,134,390		
		計	3 7 1	481,471,194	8,494,941		

地方公共団体コード						表番号		
1	2	3	0	0	0	6	7	8
							4	9

③新車・中古車に関する調



区 分		列 番 号		(1)	(2)	(3)	(4)	(5)	(6)	(7)
		行 番 号		新規登録、新規検査、届出台数、移転登録台数、自動車検査証（軽自動車届出済証）の記入に係る台数 ①	非課税、課税免除、減免及び免税点以下台数 ②	②のうち身体障害者等に係るもの ②	課税台数 ① - ②	取得価額 ③ (千円)	バリアフリー特例に係る控除額 ④ (千円)	A S V 特例に係る控除額 ⑤ (千円)
		9	12	19	26	31	38	49	58	66
軽自動車税 環境性能割	四輪乗用車	営業用	3 8 0	162	134	1	28	33,207		
		自家用	3 9 0	303,714	289,601	136	14,113	22,089,618		
		計	4 0 0	303,876	289,735	137	14,141	22,122,825		
	四輪トラック	営業用	4 1 0	6,974	6,228	0	746	750,756		
		自家用	4 2 0	57,167	41,599	36	15,568	15,437,663		
		計	4 3 0	64,141	47,827	36	16,314	16,188,419		
	三輪車	営業用	4 4 0	0	0	0	0	0		
		自家用	4 5 0	0	0	0	0	0		
		計	4 6 0	0	0	0	0	0		
	計	営業用	4 7 0	7,136	6,362	1	774	783,963		
		自家用	4 8 0	360,881	331,200	172	29,681	37,527,281		
		計	4 9 0	368,017	337,562	173	30,455	38,311,244		
総 計	営業用	5 0 0	21,177	14,700	26	6,477	54,719,678	431,000	5,673,500	
	自家用	5 1 0	985,493	790,796	2,745	194,697	479,569,010		8,401,750	
	計	5 2 0	1,006,670	805,496	2,771	201,174	534,288,688	431,000	14,075,250	

地方公共団体コード						表番号				
1	2	3	0	0	0	6	7	4	9	8


③新車・中古車に関する調



区 分		列 番 号		(8)	(9)
		行 番 号		課 税 標 準 額 ③ - (④ + ⑤)	税 額
		9	12	(千円)	23 (千円) 32
軽 自 動 車 税 環 境 性 能 割	四輪乗用車	営業用	3 8 1	33,207	664
		自家用	3 9 1	22,089,618	222,219
		計	4 0 1	22,122,825	222,883
	四輪トラック	営業用	4 1 1	750,756	13,244
		自家用	4 2 1	15,437,663	306,939
		計	4 3 1	16,188,419	320,183
	三輪車	営業用	4 4 1	0	0
		自家用	4 5 1	0	0
		計	4 6 1	0	0
	計	営業用	4 7 1	783,963	13,908
		自家用	4 8 1	37,527,281	529,158
		計	4 9 1	38,311,244	543,066
総 計	営業用	5 0 1	48,615,178	374,459	
	自家用	5 1 1	471,167,260	8,663,548	
	計	5 2 1	519,782,438	9,038,007	

地方公共団体コード						表番号		
1	2	3	0	0	0	6	7	8
	2	3	0	0	0	6	7	9

④取得価額段階別に関する調(新車)



区 分			列 番 号	(1)	(2)	(3)	(4)	(5)	(6)	(7)	
			行 番 号	50万円以下 の台数	50万円を超え100万円以下のもの		100万円を超え150万円以下のもの				
			9	12	20	27	37	46	53	63	
				台数	取得価額 (千円)	税 額 (千円)	台数	取得価額 (千円)	税 額 (千円)	71	
自 動 車 税 環 境 性 割	乗 用 車	普通車	営業用	0 1 0	0	0	0	0	0	0	
			自家用	0 2 0	106	28	21,200	423	50	63,639	1,124
			計	0 3 0	106	28	21,200	423	50	63,639	1,124
	乗 用 車	小型車	営業用	0 4 0	0	0	0	1	1,400	7	
			自家用	0 5 0	32	26	24,991	498	8,041	10,986,535	184,726
			計	0 6 0	32	26	24,991	498	8,042	10,987,935	184,733
	乗 用 車	計	営業用	0 7 0	0	0	0	1	1,400	7	
			自家用	0 8 0	138	54	46,191	921	8,091	11,050,174	185,850
			計	0 9 0	138	54	46,191	921	8,092	11,051,574	185,857
	ト ラ ック	けん引車・ 被けん引 車・貨客兼 用車を除い たもの	営業用	1 0 0	0	0	0	2	2,463	25	
			自家用	1 1 0	34	2	1,528	15	114	157,111	2,318
			計	1 2 0	34	2	1,528	15	116	159,574	2,343
ト ラ ック	けん引車	営業用	1 3 0	0	0	0	0	0	0		
		自家用	1 4 0	0	0	0	0	0	0		
		計	1 5 0	0	0	0	0	0	0	0	
ト ラ ック	被けん引車	営業用	1 6 0	0	0	0	0	0	0		
		自家用	1 7 0	82	22	17,490	524	11	13,413	402	
		計	1 8 0	82	22	17,490	524	11	13,413	402	

(注)取得価額については、バリアフリー特例及びA S V特例に係る控除前の取得価額を記載すること。

地方公共団体コード						表番号			
1	2	3	0	0	0	6	7	8	
	2		3		0	0	6	2	9

④取得価額段階別に関する調(新車)



区 分			列 番 号	(8)	(9)	(10)	(11)	(12)	(13)	
			行 番 号	150万円を超え200万円以下のもの			200万円を超え250万円以下のもの			
				台 数	取 得 価 額 (千円)	税 額 (千円)	台 数	取 得 価 額 (千円)	税 額 (千円)	
			9	12	19	29	38	45	55	63
自 動 車 税 環 境 性 割	乗 用 車	普通車	営業用	0 1 1	1	1,875	38	0	0	0
			自家用	0 2 1	3,918	7,218,273	139,830	9,788	22,278,525	440,156
			計	0 3 1	3,919	7,220,148	139,868	9,788	22,278,525	440,156
	乗 用 車	小型車	営業用	0 4 1	0	0	0	1	2,310	11
			自家用	0 5 1	31,181	55,349,502	953,795	12,828	27,564,496	457,864
			計	0 6 1	31,181	55,349,502	953,795	12,829	27,566,806	457,875
	乗 用 車	計	営業用	0 7 1	1	1,875	38	1	2,310	11
			自家用	0 8 1	35,099	62,567,775	1,093,625	22,616	49,843,021	898,020
			計	0 9 1	35,100	62,569,650	1,093,663	22,617	49,845,331	898,031
	ト ラ ク タ	けん引車・ 被けん引 車・貨客兼 用車を除い たもの	営業用	1 0 1	8	15,265	164	44	95,917	1,290
			自家用	1 1 1	551	1,000,977	23,842	713	1,577,784	40,269
			計	1 2 1	559	1,016,242	24,006	757	1,673,701	41,559
ト ラ ク タ	けん引車	営業用	1 3 1	0	0	0	0	0	0	
		自家用	1 4 1	0	0	0	0	0	0	
		計	1 5 1	0	0	0	0	0	0	
ク タ	被けん引車	営業用	1 6 1	0	0	0	27	60,153	1,203	
		自家用	1 7 1	11	17,974	539	6	13,353	401	
		計	1 8 1	11	17,974	539	33	73,506	1,604	

(注)取得価額については、バリアフリー特例及びASV特例に係る控除前の取得価額を記載すること。

地方公共団体コード						表番号		
1	2	3	0	0	0	6	7	8
	2						2	9

④取得価額段階別に関する調(新車)



区 分			列 番 号		(14)	(15)	(16)	(17)	(18)	(19)
			行 番 号		250万円を超え300万円以下のもの			300万円を超えるもの		
					台 数	取 得 価 額 (千円)	税 額 (千円)	台 数	取 得 価 額 (千円)	税 額 (千円)
			9	12	19	29	38	45	55	63
自 動 車 税 環 境 性 能 割	乗 用 車	普通車	営業用	0 1 2	1	2,570	51	12	43,159	23
			自家用	0 2 2	15,434	42,721,497	798,436	41,505	191,140,446	3,674,708
			計	0 3 2	15,435	42,724,067	798,487	41,517	191,183,605	3,674,731
		小型車	営業用	0 4 2	0	0	0	1	3,527	51
			自家用	0 5 2	1,598	4,361,313	76,541	684	2,184,092	38,746
			計	0 6 2	1,598	4,361,313	76,541	685	2,187,619	38,797
	計	営業用	0 7 2	1	2,570	51	13	46,686	74	
		自家用	0 8 2	17,032	47,082,810	874,977	42,189	193,324,538	3,713,454	
		計	0 9 2	17,033	47,085,380	875,028	42,202	193,371,224	3,713,528	
	ト ラ ック	けん引車・被けん引車・貨客兼用車を除いたもの	営業用	1 0 2	60	169,545	2,843	2,694	31,015,097	155,701
			自家用	1 1 2	407	1,087,018	23,842	2,079	13,418,330	112,363
			計	1 2 2	467	1,256,563	26,685	4,773	44,433,427	268,064
		けん引車	営業用	1 3 2	0	0	0	494	5,919,122	45,126
			自家用	1 4 2	0	0	0	26	303,457	4,236
			計	1 5 2	0	0	0	520	6,222,579	49,362
		被けん引車	営業用	1 6 2	65	184,970	3,699	471	3,726,840	74,537
			自家用	1 7 2	17	48,471	1,454	30	289,046	8,671
			計	1 8 2	82	233,441	5,153	501	4,015,886	83,208

(注)取得価額については、バリアフリー特例及びASV特例に係る控除前の取得価額を記載すること。

地方公共団体コード						表番号		
1	2	3	0	0	0	6	7	8
	2	3					2	9

④取得価額段階別に関する調(新車)



区 分			列 番 号	(20)	(21)	(22)	
			行 番 号	合 計			
			9	12	19	30	
				台 数	取 得 価 額 (千円)	税 額 (千円)	
					30	39	
自 動 車 税 環 境 性 能 割	乗 用 車	普通車	営業用	0 1 3	14	47,604	112
			自家用	0 2 3	70,723	263,443,580	5,054,677
			計	0 3 3	70,737	263,491,184	5,054,789
	乗 用 車	小型車	営業用	0 4 3	3	7,237	69
			自家用	0 5 3	54,358	100,470,929	1,712,170
			計	0 6 3	54,361	100,478,166	1,712,239
	乗 用 車	計	営業用	0 7 3	17	54,841	181
			自家用	0 8 3	125,081	363,914,509	6,766,847
			計	0 9 3	125,098	363,969,350	6,767,028
	ト ラ ック	けん引車・ 被けん引 車・貨客兼 用車を除い たもの	営業用	1 0 3	2,808	31,298,287	160,023
			自家用	1 1 3	3,866	17,242,748	202,649
			計	1 2 3	6,674	48,541,035	362,672
ト ラ ック	けん引車	営業用	1 3 3	494	5,919,122	45,126	
		自家用	1 4 3	26	303,457	4,236	
		計	1 5 3	520	6,222,579	49,362	
ト ラ ック	被けん引車	営業用	1 6 3	563	3,971,963	79,439	
		自家用	1 7 3	97	399,747	11,991	
		計	1 8 3	660	4,371,710	91,430	

(注) 取得価額については、バリアフリー特例及びA S V特例に係る控除前の取得価額を記載すること。

地方公共団体コード						表番号		
1	2	3	0	0	0	6	7	8
	2	3					2	9

④取得価額段階別に関する調(新車)



区 分			列 番 号	(1)	(2)	(3)	(4)	(5)	(6)	(7)		
			行 番 号	50万円以下 の台数	50万円を超え100万円以下のもの			100万円を超え150万円以下のもの				
			9	12	20	27	37	46	53	63	71	
				台数	取得価額 (千円)	税 額 (千円)	台数	取得価額 (千円)	税 額 (千円)	台数	取得価額 (千円)	税 額 (千円)
自 動 車	ト ラ ック	貨客兼用車	営業用	1 9 0	0	0	0	0	0	0	0	0
			自家用	2 0 0	25	4	3,434	103	2,995	3,874,564	65,145	
		計	2 1 0	25	4	3,434	103	2,995	3,874,564	65,145		
	ク	計	営業用	2 2 0	0	0	0	0	2	2,463	25	
			自家用	2 3 0	141	28	22,452	642	3,120	4,045,088	67,865	
			計	2 4 0	141	28	22,452	642	3,122	4,047,551	67,890	
税 環	バ	営業用	一般乗合用	2 5 0	0	0	0	0	0	0	0	
			一般乗合用以外	2 6 0	3	0	0	0	0	0	0	
	自家用	2 7 0	0	0	0	0	0	0	0			
	計	2 8 0	3	0	0	0	0	0	0			
境 性	三輪の 小型自動車	営業用	2 9 0	0	0	0	0	0	0	0		
		自家用	3 0 0	0	0	0	0	0	0	0		
		計	3 1 0	0	0	0	0	0	0	0		
能 割	特種用途車	営業用	3 2 0	0	0	0	0	0	0	0		
		自家用	3 3 0	230	3	2,562	58	3	3,780	113		
		計	3 4 0	230	3	2,562	58	3	3,780	113		
割	計	営業用	3 5 0	3	0	0	0	3	3,863	32		
		自家用	3 6 0	509	85	71,205	1,621	11,214	15,099,042	253,828		
		計	3 7 0	512	85	71,205	1,621	11,217	15,102,905	253,860		

(注)取得価額については、バリアフリー特例及びA S V特例に係る控除前の取得価額を記載すること。

地方公共団体コード						表番号		
1	2	3	0	0	0	6	7	8
	2	3	0	0	0	6	7	2
								9

④取得価額段階別に関する調(新車)



区 分			列 番 号	(8)	(9)	(10)	(11)	(12)	(13)	
			行 番 号	150万円を超え200万円以下のもの			200万円を超え250万円以下のもの			
			9	12	19	29	38	45	55	
				台 数	取 得 価 額 (千円)	税 額 (千円)	台 数	取 得 価 額 (千円)	税 額 (千円)	
自 動 車	ト ラ ック	貨客兼用車	営業用	1 9 1	5	8,427	51	8	18,764	267
			自家用	2 0 1	907	1,538,054	34,391	1,305	2,900,372	76,279
			計	2 1 1	912	1,546,481	34,442	1,313	2,919,136	76,546
	ク	計	営業用	2 2 1	13	23,692	215	79	174,834	2,760
			自家用	2 3 1	1,469	2,557,005	58,772	2,024	4,491,509	116,949
			計	2 4 1	1,482	2,580,697	58,987	2,103	4,666,343	119,709
税 環	バ ス	営業用	一般乗合用	2 5 1	0	0	0	0	0	0
			一般乗合用以外	2 6 1	0	0	0	0	0	0
	自家用	2 7 1	0	0	0	3	6,641	155		
	計	2 8 1	0	0	0	3	6,641	155		
境 性	三輪の 小型自動車	営業用	2 9 1	0	0	0	0	0	0	
		自家用	3 0 1	0	0	0	0	0	0	
		計	3 1 1	0	0	0	0	0	0	
能 割	特種用途車	営業用	3 2 1	3	5,918	39	6	14,023	180	
		自家用	3 3 1	163	274,426	5,743	70	163,482	4,580	
		計	3 4 1	166	280,344	5,782	76	177,505	4,760	
割	計	営業用	3 5 1	17	31,485	292	86	191,167	2,951	
		自家用	3 6 1	36,731	65,399,206	1,158,140	24,713	54,504,653	1,019,704	
		計	3 7 1	36,748	65,430,691	1,158,432	24,799	54,695,820	1,022,655	

(注)取得価額については、バリアフリー特例及びA S V特例に係る控除前の取得価額を記載すること。

地方公共団体コード						表番号		
1	2	3	0	0	0	6	7	8
2	3	0	0	0	6	7	9	

④取得価額段階別に関する調(新車)



区 分			列 番 号	(14)	(15)	(16)	(17)	(18)	(19)	
			行 番 号	250万円を超え300万円以下のもの			300万円を超えるもの			
				台 数	取 得 価 額 (千円)	税 額 (千円)	台 数	取 得 価 額 (千円)	税 額 (千円)	
			9	12	19	29	38	45	55	63
自 動 車	ト ラ ック	貨客兼用車	営業用	1 9 2	4	11,314	140	7	53,287	597
			自家用	2 0 2	978	2,707,031	67,064	828	2,773,040	55,215
			計	2 1 2	982	2,718,345	67,204	835	2,826,327	55,812
	ク	計	営業用	2 2 2	129	365,829	6,682	3,666	40,714,346	275,961
			自家用	2 3 2	1,402	3,842,520	92,360	2,963	16,783,873	180,485
			計	2 4 2	1,531	4,208,349	99,042	6,629	57,498,219	456,446
税 環	バ ス	営業用	一般乗合用	2 5 2	0	0	0	47	859,482	5,821
			一般乗合用以外	2 6 2	0	0	0	11	83,602	675
	自家用	2 7 2	4	10,967	226	195	1,292,946	17,887		
	計	2 8 2	4	10,967	226	253	2,236,030	24,383		
境 性	三 輪 の 小 型 自 動 車	営業用	2 9 2	0	0	0	0	0	0	
		自家用	3 0 2	0	0	0	0	0	0	
		計	3 1 2	0	0	0	0	0	0	
能 割	特 種 用 途 車	営業用	3 2 2	0	0	0	879	9,657,798	53,082	
		自家用	3 3 2	161	447,613	12,426	806	5,554,515	89,171	
		計	3 4 2	161	447,613	12,426	1,685	15,212,313	142,253	
計	計	営業用	3 5 2	130	368,399	6,733	4,616	51,361,914	335,613	
		自家用	3 6 2	18,599	51,383,910	979,989	46,153	216,955,872	4,000,997	
		計	3 7 2	18,729	51,752,309	986,722	50,769	268,317,786	4,336,610	

(注) 取得価額については、バリアフリー特例及びA S V特例に係る控除前の取得価額を記載すること。

地方公共団体コード						表番号	
1	2	3	0	0	0	7	8
	2	3	0	0	0	6	2
							9

④取得価額段階別に関する調(新車)



区 分			列 番 号	(20)	(21)	(22)	
			行 番 号	合 計			
				台 数	取 得 価 額 (千円)	税 額 (千円) ³⁹	
			9	12	19	30	
自 動 車	ト ラ ック	貨客兼用車	営業用	1 9 3	24	91,792	1,055
			自家用	2 0 3	7,017	13,796,495	298,197
			計	2 1 3	7,041	13,888,287	299,252
	ク	計	営業用	2 2 3	3,889	41,281,164	285,643
			自家用	2 3 3	11,006	31,742,447	517,073
			計	2 4 3	14,895	73,023,611	802,716
税 環	バ ス	営業用	一般乗合用	2 5 3	47	859,482	5,821
			一般乗合用以外	2 6 3	11	83,602	675
	自家用	2 7 3	202	1,310,554	18,268		
	計	2 8 3	260	2,253,638	24,764		
境 性	三 輪 の 小型自動車	営業用	2 9 3	0	0	0	
		自家用	3 0 3	0	0	0	
		計	3 1 3	0	0	0	
能 割	特種用途車	営業用	3 2 3	888	9,677,739	53,301	
		自家用	3 3 3	1,206	6,446,378	112,091	
		計	3 4 3	2,094	16,124,117	165,392	
割	計	営業用	3 5 3	4,852	51,956,828	345,621	
		自家用	3 6 3	137,495	403,413,888	7,414,279	
		計	3 7 3	142,347	455,370,716	7,759,900	

(注) 取得価額については、バリアフリー特例及びA S V特例に係る控除前の取得価額を記載すること。

地方公共団体コード						表番号		
1	2	3	0	0	0	6	7	8
	2	3					2	9

④取得価額段階別に関する調(新車)



区 分		列 番 号	行 番 号	(1)	(2)	(3)	(4)	(5)	(6)	(7)
				50万円以下 の台数	50万円を超え100万円以下のもの		100万円を超え150万円以下のもの			
				9	12	20	27	37	46	53
				台 数	取 得 価 額 (千円)	税 額 (千円)	台 数	取 得 価 額 (千円)	税 額 (千円)	
軽自動車 税 環 境 性 能 割	四輪乗用車	営業用	3 8 0	0	10	8,502	170	12	14,406	288
		自家用	3 9 0	39	38	29,012	321	3,513	4,838,083	49,308
		計	4 0 0	39	48	37,514	491	3,525	4,852,489	49,596
	四輪トラック	営業用	4 1 0	1	435	400,606	7,543	283	316,226	5,116
		自家用	4 2 0	48	8,923	7,849,427	156,077	6,132	6,970,095	138,526
		計	4 3 0	49	9,358	8,250,033	163,620	6,415	7,286,321	143,642
	三輪車	営業用	4 4 0	0	0	0	0	0	0	0
		自家用	4 5 0	0	0	0	0	0	0	0
		計	4 6 0	0	0	0	0	0	0	0
	計	営業用	4 7 0	1	445	409,108	7,713	295	330,632	5,404
		自家用	4 8 0	87	8,961	7,878,439	156,398	9,645	11,808,178	187,834
		計	4 9 0	88	9,406	8,287,547	164,111	9,940	12,138,810	193,238
総 計	営業用	5 0 0	4	445	409,108	7,713	298	334,495	5,436	
	自家用	5 1 0	596	9,046	7,949,644	158,019	20,859	26,907,220	441,662	
	計	5 2 0	600	9,491	8,358,752	165,732	21,157	27,241,715	447,098	

(注) 取得価額については、バリアフリー特例及びA S V特例に係る控除前の取得価額を記載すること。

地方公共団体コード						表番号		
1	2	3	0	0	0	6	7	8
	2	3					2	9

④取得価額段階別に関する調(新車)



区 分		列 番 号		(8)	(9)	(10)	(11)	(12)	(13)
		行 番 号		150万円を超え200万円以下のもの			200万円を超え250万円以下のもの		
				台 数	取 得 価 額 (千円)	税 額 (千円)	台 数	取 得 価 額 (千円)	税 額 (千円)
		9	12	19	29	38	45	55	63
軽自動車税 環境性能割	四輪乗用車	営業用	3 8 1	2	3,252	65	3	6,206	124
		自家用	3 9 1	7,943	13,425,682	134,644	1,283	2,730,379	27,272
		計	4 0 1	7,945	13,428,934	134,709	1,286	2,736,585	27,396
	四輪トラック	営業用	4 1 1	13	21,089	352	3	6,096	121
		自家用	4 2 1	268	439,556	8,772	18	37,478	750
		計	4 3 1	281	460,645	9,124	21	43,574	871
	三輪車	営業用	4 4 1	0	0	0	0	0	0
		自家用	4 5 1	0	0	0	0	0	0
		計	4 6 1	0	0	0	0	0	0
	計	営業用	4 7 1	15	24,341	417	6	12,302	245
		自家用	4 8 1	8,211	13,865,238	143,416	1,301	2,767,857	28,022
		計	4 9 1	8,226	13,889,579	143,833	1,307	2,780,159	28,267
総 計	営業用	5 0 1	32	55,826	709	92	203,469	3,196	
	自家用	5 1 1	44,942	79,264,444	1,301,556	26,014	57,272,510	1,047,726	
	計	5 2 1	44,974	79,320,270	1,302,265	26,106	57,475,979	1,050,922	

(注)取得価額については、バリアフリー特例及びA S V特例に係る控除前の取得価額を記載すること。

地方公共団体コード						表番号	
1	2	3	0	0	0	7	8
	2	3	0	0	0	7	9

④取得価額段階別に関する調(新車)



区 分		列 番 号	行 番 号	(14)	(15)	(16)	(17)	(18)	(19)
				250万円を超え300万円以下のもの			300万円を超えるもの		
				台 数	取 得 価 額 (千円)	税 額 (千円)	台 数	取 得 価 額 (千円)	税 額 (千円)
		9	12	19	29	38	45	55	63
軽自動車税 環境性能割	四輪乗用車	営業用	3 8 2	0	0	0	0	0	0
		自家用	3 9 2	77	208,484	2,138	11	45,872	459
		計	4 0 2	77	208,484	2,138	11	45,872	459
	四輪トラック	営業用	4 1 2	0	0	0	0	0	0
		自家用	4 2 2	4	11,269	225	1	3,456	69
		計	4 3 2	4	11,269	225	1	3,456	69
	三輪車	営業用	4 4 2	0	0	0	0	0	0
		自家用	4 5 2	0	0	0	0	0	0
		計	4 6 2	0	0	0	0	0	0
	計	営業用	4 7 2	0	0	0	0	0	0
		自家用	4 8 2	81	219,753	2,363	12	49,328	528
		計	4 9 2	81	219,753	2,363	12	49,328	528
総 計	営業用	5 0 2	130	368,399	6,733	4,616	51,361,914	335,613	
	自家用	5 1 2	18,680	51,603,663	982,352	46,165	217,005,200	4,001,525	
	計	5 2 2	18,810	51,972,062	989,085	50,781	268,367,114	4,337,138	

(注)取得価額については、バリアフリー特例及びA S V特例に係る控除前の取得価額を記載すること。

地方公共団体コード						表番号	
1	2	3	0	0	0	7	8
	2	3	0	0	0	6	2
							9

④取得価額段階別に関する調(新車)



区 分		列 番 号	行 番 号	(20)	(21)	(22)
				合 計		
				台 数	取 得 価 額 (千円)	税 額 (千円)
		9	12	19	30	39
軽自動車税 環境性能割	四輪乗用車	営業用	3 8 3	27	32,366	647
		自家用	3 9 3	12,865	21,277,512	214,142
		計	4 0 3	12,892	21,309,878	214,789
	四輪トラック	営業用	4 1 3	734	744,017	13,132
		自家用	4 2 3	15,346	15,311,281	304,419
		計	4 3 3	16,080	16,055,298	317,551
	三輪車	営業用	4 4 3	0	0	0
		自家用	4 5 3	0	0	0
		計	4 6 3	0	0	0
	計	営業用	4 7 3	761	776,383	13,779
		自家用	4 8 3	28,211	36,588,793	518,561
		計	4 9 3	28,972	37,365,176	532,340
総 計	営業用	5 0 3	5,613	52,733,211	359,400	
	自家用	5 1 3	165,706	440,002,681	7,932,840	
	計	5 2 3	171,319	492,735,892	8,292,240	

(注)取得価額については、バリアフリー特例及びA S V特例に係る控除前の取得価額を記載すること。

地方公共団体コード						表番号		
1	2	3	0	0	0	6	7	8
							3	0

⑤取得価額段階別に関する調(中古車)



区 分			列 番 号	(1)	(2)	(3)	(4)	(5)	(6)	(7)	
			行 番 号	50万円以下 の台数	50万円を超え70万円以下のもの			70万円を超え90万円以下のもの			
					台 数	取 得 価 額 (千円)	税 額 (千円)	台 数	取 得 価 額 (千円)	税 額 (千円)	
9	12	20	27	37	46	53	63	71			
自 動 車 税 環 境 性 割	乗 用 車	普通車	営業用	0 1 0	79	0	0	0	1	869	17
			自家用	0 2 0	125,122	4,623	2,738,681	50,633	3,353	2,662,409	51,196
			計	0 3 0	125,201	4,623	2,738,681	50,633	3,354	2,663,278	51,213
	乗 用 車	小型車	営業用	0 4 0	307	2	1,034	5	1	780	4
			自家用	0 5 0	101,101	2,043	1,212,041	16,802	1,388	1,083,025	15,413
			計	0 6 0	101,408	2,045	1,213,075	16,807	1,389	1,083,805	15,417
	乗 用 車	計	営業用	0 7 0	386	2	1,034	5	2	1,649	21
			自家用	0 8 0	226,223	6,666	3,950,722	67,435	4,741	3,745,434	66,609
			計	0 9 0	226,609	6,668	3,951,756	67,440	4,743	3,747,083	66,630
	ト ラ ク タ	けん引車・ 被けん引 車・貨客兼 用車を除い たもの	営業用	1 0 0	3,352	141	85,701	641	51	41,751	350
			自家用	1 1 0	9,715	110	64,538	1,176	79	62,592	1,051
			計	1 2 0	13,067	251	150,239	1,817	130	104,343	1,401
	ト ラ ク タ	けん引車	営業用	1 3 0	379	30	18,391	149	10	8,149	63
			自家用	1 4 0	95	1	621	6	2	1,570	31
			計	1 5 0	474	31	19,012	155	12	9,719	94
	ト ラ ク タ	被けん引車	営業用	1 6 0	372	6	3,537	71	7	5,549	111
			自家用	1 7 0	147	2	1,248	37	0	0	0
			計	1 8 0	519	8	4,785	108	7	5,549	111

地方公共団体コード						表番号	
1	2	3	0	0	0	7	8
2	3	0	0	0	6	3	0

⑤取得価額段階別に関する調(中古車)



区 分			列 番 号	(8)	(9)	(10)	(11)	(12)	(13)	
			行 番 号	90万円を超え110万円以下のもの			110万円を超え130万円以下のもの			
				台 数	取 得 価 額 (千円)	税 額 (千円)	台 数	取 得 価 額 (千円)	税 額 (千円)	
9	12	19	29	38	45	55	63			
自 動 車 税 環 境 性 割	乗 用 車	普通車	営業用	0 1 1	0	0	0	0	0	
			自家用	0 2 1	2,597	2,605,841	50,511	2,012	2,401,747	44,884
			計	0 3 1	2,597	2,605,841	50,511	2,012	2,401,747	44,884
	車	小型車	営業用	0 4 1	0	0	0	0	0	
			自家用	0 5 1	888	875,431	13,553	464	540,615	8,357
			計	0 6 1	888	875,431	13,553	464	540,615	8,357
	車	計	営業用	0 7 1	0	0	0	0	0	
			自家用	0 8 1	3,485	3,481,272	64,064	2,476	2,942,362	53,241
			計	0 9 1	3,485	3,481,272	64,064	2,476	2,942,362	53,241
	ト	けん引車・被けん引車・貨客兼用車を除いたもの	営業用	1 0 1	24	23,261	211	50	58,902	441
			自家用	1 1 1	56	55,661	844	46	54,203	851
			計	1 2 1	80	78,922	1,055	96	113,105	1,292
ラ	けん引車	営業用	1 3 1	6	6,333	68	4	4,692	29	
		自家用	1 4 1	1	1,095	22	3	3,516	58	
		計	1 5 1	7	7,428	90	7	8,208	87	
ク	被けん引車	営業用	1 6 1	1	938	19	2	2,326	46	
		自家用	1 7 1	0	0	0	17	20,000	600	
		計	1 8 1	1	938	19	19	22,326	646	

地方公共団体コード						表番号			
1	2	3	0	0	0	6	7	8	
	2	3	0	0	0	6	7	3	0

⑤取得価額段階別に関する調(中古車)



区 分			列 番 号	(14)	(15)	(16)	(17)	(18)	(19)	
			行 番 号	130万円を超え150万円以下のもの			150万円を超えるもの			
				台 数	取 得 価 額 (千円)	税 額 (千円)	台 数	取 得 価 額 (千円)	税 額 (千円)	
			9	12	19	29	38	45	55	63
自 動 車 税 環 境 性 割	乗 用 車	普通車	営業用	0 1 2	0	0	0	0	0	0
			自家用	0 2 2	2,068	2,881,374	54,529	6,695	19,508,214	380,504
			計	0 3 2	2,068	2,881,374	54,529	6,695	19,508,214	380,504
	乗 用 車	小型車	営業用	0 4 2	0	0	0	1	3,238	65
			自家用	0 5 2	135	185,965	3,219	92	162,314	3,134
			計	0 6 2	135	185,965	3,219	93	165,552	3,199
	乗 用 車	計	営業用	0 7 2	0	0	0	1	3,238	65
			自家用	0 8 2	2,203	3,067,339	57,748	6,787	19,670,528	383,638
			計	0 9 2	2,203	3,067,339	57,748	6,788	19,673,766	383,703
	ト ラ ック	けん引車・被けん引車・貨客兼用車を除いたもの	営業用	1 0 2	12	16,967	135	280	1,149,943	7,190
			自家用	1 1 2	23	32,490	408	282	857,619	11,517
			計	1 2 2	35	49,457	543	562	2,007,562	18,707
		けん引車	営業用	1 3 2	3	4,276	36	31	141,974	1,172
			自家用	1 4 2	0	0	0	8	42,280	598
			計	1 5 2	3	4,276	36	39	184,254	1,770
	被けん引車	営業用	1 6 2	2	2,841	57	20	73,287	1,464	
		自家用	1 7 2	0	0	0	0	0	0	
		計	1 8 2	2	2,841	57	20	73,287	1,464	

地方公共団体コード						表番号		
1	2	3	0	0	0	6	7	8
	2	3	0	0	0	6	3	0

⑤取得価額段階別に関する調(中古車)



区 分			列 番 号	(20)	(21)	(22)	
			行 番 号	合 計			
			9	12	19	30	
				台 数	取 得 価 額 (千円)	税 額 (千円) ³⁹	
自 動 車 税 環 境 性 能 割	乗 用 車	普通車	営業用	0 1 3	1	869	17
			自家用	0 2 3	21,348	32,798,266	632,257
			計	0 3 3	21,349	32,799,135	632,274
		小型車	営業用	0 4 3	4	5,052	74
			自家用	0 5 3	5,010	4,059,391	60,478
			計	0 6 3	5,014	4,064,443	60,552
	計	営業用	0 7 3	5	5,921	91	
		自家用	0 8 3	26,358	36,857,657	692,735	
		計	0 9 3	26,363	36,863,578	692,826	
	ト ラ ック	けん引車・ 被けん引 車・貨客兼 用車を除い たもの	営業用	1 0 3	558	1,376,525	8,968
			自家用	1 1 3	596	1,127,103	15,847
			計	1 2 3	1,154	2,503,628	24,815
		けん引車	営業用	1 3 3	84	183,815	1,517
			自家用	1 4 3	15	49,082	715
			計	1 5 3	99	232,897	2,232
	被けん引車	営業用	1 6 3	38	88,478	1,768	
		自家用	1 7 3	19	21,248	637	
		計	1 8 3	57	109,726	2,405	

地方公共団体コード						表番号		
1	2	3	0	0	0	6	7	8

⑤取得価額段階別に関する調(中古車)



区 分			列 番 号	(1)	(2)	(3)	(4)	(5)	(6)	(7)	
			行 番 号	50万円以下 の台数	50万円を超え70万円以下のもの			70万円を超え90万円以下のもの			
			9	12	20	27	37	46	53	63	
				台数	取得価額 (千円)	税 額 (千円)	台数	取得価額 (千円)	税 額 (千円)		
自 動 車	ト ラ ック	貨客兼用車	営業用	1 9 0	161	2	1,030	13	0	0	0
			自家用	2 0 0	11,430	147	87,522	1,682	76	59,080	924
			計	2 1 0	11,591	149	88,552	1,695	76	59,080	924
	ク	計	営業用	2 2 0	4,264	179	108,659	874	68	55,449	524
			自家用	2 3 0	21,387	260	153,929	2,901	157	123,242	2,006
			計	2 4 0	25,651	439	262,588	3,775	225	178,691	2,530
税 環	バ ス	営業用	一般乗合用	2 5 0	12	0	0	0	4	3,136	16
			一般乗合用以外	2 6 0	138	4	2,293	46	0	0	0
	自家用		2 7 0	225	12	7,123	159	2	1,656	17	
	計		2 8 0	375	16	9,416	205	6	4,792	33	
境 性	三輪の 小型自動車	営業用	2 9 0	0	0	0	0	0	0	0	
		自家用	3 0 0	0	0	0	0	0	0	0	
		計	3 1 0	0	0	0	0	0	0	0	
能 割	特種用途車	営業用	3 2 0	974	33	19,398	147	19	15,615	157	
		自家用	3 3 0	2,655	29	17,037	330	5	3,895	100	
		計	3 4 0	3,629	62	36,435	477	24	19,510	257	
割	計	営業用	3 5 0	5,774	218	131,384	1,072	93	75,849	718	
		自家用	3 6 0	250,490	6,967	4,128,811	70,825	4,905	3,874,227	68,732	
		計	3 7 0	256,264	7,185	4,260,195	71,897	4,998	3,950,076	69,450	

地方公共団体コード						表番号				
1	2	3	0	0	0	6	7	3	0	8

⑤取得価額段階別に関する調(中古車)



区 分			列 番 号	(8)	(9)	(10)	(11)	(12)	(13)	
			行 番 号	90万円を超え110万円以下のもの			110万円を超え130万円以下のもの			
			9	12	19	29	38	45	55	63
				台 数	取 得 価 額 (千円)	税 額 (千円)	台 数	取 得 価 額 (千円)	税 額 (千円)	
自 動 車	ト ラ ック	貨客兼用車	営業用	1 9 1	1	955	5	2	2,404	12
			自家用	2 0 1	86	82,770	1,466	55	66,142	1,060
			計	2 1 1	87	83,725	1,471	57	68,546	1,072
	ク	計	営業用	2 2 1	32	31,487	303	58	68,324	528
			自家用	2 3 1	143	139,526	2,332	121	143,861	2,569
			計	2 4 1	175	171,013	2,635	179	212,185	3,097
税 環	バ ス	営業用	一般乗合用	2 5 1	2	1,974	23	1	1,154	6
			一般乗合用以外	2 6 1	0	0	0	0	0	0
	自家用	2 7 1	3	2,977	40	5	6,125	159		
	計	2 8 1	5	4,951	63	6	7,279	165		
境 性	三 輪 の 小型自動車	営業用	2 9 1	0	0	0	0	0	0	
		自家用	3 0 1	0	0	0	0	0	0	
		計	3 1 1	0	0	0	0	0	0	
能 割	特種用途車	営業用	3 2 1	8	7,966	64	18	20,820	156	
		自家用	3 3 1	11	10,954	258	6	7,340	122	
		計	3 4 1	19	18,920	322	24	28,160	278	
割	計	営業用	3 5 1	42	41,427	390	77	90,298	690	
		自家用	3 6 1	3,642	3,634,729	66,694	2,608	3,099,688	56,091	
		計	3 7 1	3,684	3,676,156	67,084	2,685	3,189,986	56,781	

地方公共団体コード						表番号				
1	2	3	0	0	0	6	7	3	0	8

⑤取得価額段階別に関する調(中古車)



区 分			列 番 号	(14)	(15)	(16)	(17)	(18)	(19)	
			行 番 号	130万円を超え150万円以下のもの			150万円を超えるもの			
				台 数	取 得 価 額 (千円)	税 額 (千円)	台 数	取 得 価 額 (千円)	税 額 (千円)	
			9	12	19	29	38	45	55	63
自 動 車	ト ラ ン ク	貨客兼用車	営業用	1 9 2	0	0	0	0	0	0
			自家用	2 0 2	14	19,841	224	17	29,534	449
			計	2 1 2	14	19,841	224	17	29,534	449
	ク	計	営業用	2 2 2	17	24,084	228	331	1,365,204	9,826
			自家用	2 3 2	37	52,331	632	307	929,433	12,564
			計	2 4 2	54	76,415	860	638	2,294,637	22,390
税 環	バ ス	営業用	一般乗合用	2 5 2	0	0	0	0	0	0
			一般乗合用以外	2 6 2	0	0	0	4	14,554	258
		自家用	2 7 2	1	1,326	40	20	42,610	1,175	
	計	2 8 2	1	1,326	40	24	57,164	1,433		
境 性 能 割	三 輪 の 小 型 自 動 車	営業用	2 9 2	0	0	0	0	0	0	
		自家用	3 0 2	0	0	0	0	0	0	
		計	3 1 2	0	0	0	0	0	0	
	特 種 用 途 車	営業用	3 2 2	5	6,945	55	63	225,904	1,628	
		自家用	3 3 2	2	2,822	56	42	123,997	1,916	
		計	3 4 2	7	9,767	111	105	349,901	3,544	
計	営業用	3 5 2	22	31,029	283	399	1,608,900	11,777		
	自家用	3 6 2	2,243	3,123,818	58,476	7,156	20,766,568	399,293		
	計	3 7 2	2,265	3,154,847	58,759	7,555	22,375,468	411,070		

地方公共団体コード						表番号		
1	2	3	0	0	0	6	7	8
	2	3				3	0	

⑤取得価額段階別に関する調(中古車)



区 分			列 番 号	(20)	(21)	(22)	
			行 番 号	合 計			
				台 数	取 得 価 額 (千円)	税 額 (千円) ₃₉	
			9	12	19	30	
自 動 車	ト ラ ン ク	貨客兼用車	営業用	1 9 3	5	4,389	30
			自家用	2 0 3	395	344,889	5,805
			計	2 1 3	400	349,278	5,835
	ク	計	営業用	2 2 3	685	1,653,207	12,283
			自家用	2 3 3	1,025	1,542,322	23,004
			計	2 4 3	1,710	3,195,529	35,287
税 環	バ ス	営業用	一般乗合用	2 5 3	7	6,264	45
			一般乗合用以外	2 6 3	8	16,847	304
	自家用	2 7 3	43	61,817	1,590		
	計	2 8 3	58	84,928	1,939		
境 性	三輪の 小型自動車	営業用	2 9 3	0	0	0	
		自家用	3 0 3	0	0	0	
		計	3 1 3	0	0	0	
能	特種用途車	営業用	3 2 3	146	296,648	2,207	
		自家用	3 3 3	95	166,045	2,782	
		計	3 4 3	241	462,693	4,989	
割	計	営業用	3 5 3	851	1,978,887	14,930	
		自家用	3 6 3	27,521	38,627,841	720,111	
		計	3 7 3	28,372	40,606,728	735,041	

地方公共団体コード						表番号		
1	2	3	0	0	0	6	7	8
							3	0

⑤取得価額段階別に関する調(中古車)



区 分		列 番 号	行 番 号	(1)	(2)	(3)	(4)	(5)	(6)	(7)
				50万円以下 の台数	50万円を超え70万円以下のもの		70万円を超え90万円以下のもの			
					台数	取得価額 (千円)	税 額 (千円)	台数	取得価額 (千円)	税 額 (千円)
		9	12	20	27	37	46	53	63	71
軽自動車税 環境性能割	四輪乗用車	営業用	3 8 0	130	0	0	0	1	841	17
		自家用	3 9 0	201,690	845	491,523	4,891	343	260,544	2,588
		計	4 0 0	201,820	845	491,523	4,891	344	261,385	2,605
	四輪トラック	営業用	4 1 0	5,989	12	6,739	112	0	0	0
		自家用	4 2 0	38,074	216	121,317	2,419	5	3,825	76
		計	4 3 0	44,063	228	128,056	2,531	5	3,825	76
	三輪車	営業用	4 4 0	0	0	0	0	0	0	0
		自家用	4 5 0	0	0	0	0	0	0	0
		計	4 6 0	0	0	0	0	0	0	0
	計	営業用	4 7 0	6,119	12	6,739	112	1	841	17
		自家用	4 8 0	239,764	1,061	612,840	7,310	348	264,369	2,664
		計	4 9 0	245,883	1,073	619,579	7,422	349	265,210	2,681
総 計	営業用	5 0 0	11,893	230	138,123	1,184	94	76,690	735	
	自家用	5 1 0	490,254	8,028	4,741,651	78,135	5,253	4,138,596	71,396	
	計	5 2 0	502,147	8,258	4,879,774	79,319	5,347	4,215,286	72,131	

地方公共団体コード						表番号			
1	2	3	0	0	0	6	7	8	
	2	3	0	0	0	6	7	3	0

⑤取得価額段階別に関する調(中古車)



区 分		列 番 号	(8)	(9)	(10)	(11)	(12)	(13)	
			90万円を超え110万円以下のもの			110万円を超え130万円以下のもの			
			行 番 号	台 数	取 得 価 額 (千円)	税 額 (千円)	台 数	取 得 価 額 (千円)	税 額 (千円)
		9	12	19	29	38	45	55	63
軽自動車税 環境性能割	四輪乗用車	営業用	3 8 1	0	0	0	0	0	0
		自家用	3 9 1	53	49,848	496	3	3,502	35
		計	4 0 1	53	49,848	496	3	3,502	35
	四輪トラック	営業用	4 1 1	0	0	0	0	0	0
		自家用	4 2 1	0	0	0	1	1,240	25
		計	4 3 1	0	0	0	1	1,240	25
	三輪車	営業用	4 4 1	0	0	0	0	0	0
		自家用	4 5 1	0	0	0	0	0	0
		計	4 6 1	0	0	0	0	0	0
	計	営業用	4 7 1	0	0	0	0	0	0
		自家用	4 8 1	53	49,848	496	4	4,742	60
		計	4 9 1	53	49,848	496	4	4,742	60
総 計	営業用	5 0 1	42	41,427	390	77	90,298	690	
	自家用	5 1 1	3,695	3,684,577	67,190	2,612	3,104,430	56,151	
	計	5 2 1	3,737	3,726,004	67,580	2,689	3,194,728	56,841	

地方公共団体コード						表番号			
1	2	3	0	0	0	6	7	8	
	2	3	0	0	0	6	7	3	0

⑤取得価額段階別に関する調(中古車)



区 分		列 番 号	行 番 号	(14)	(15)	(16)	(17)	(18)	(19)
				130万円を超え150万円以下のもの			150万円を超えるもの		
				台数	取得価額 (千円)	税 額 (千円)	台数	取得価額 (千円)	税 額 (千円)
		9	12	19	29	38	45	55	63
軽自動車税 環境性能割	四輪乗用車	営業用	3 8 2	0	0	0	0	0	0
		自家用	3 9 2	2	2,796	28	2	3,893	39
		計	4 0 2	2	2,796	28	2	3,893	39
	四輪トラック	営業用	4 1 2	0	0	0	0	0	0
		自家用	4 2 2	0	0	0	0	0	0
		計	4 3 2	0	0	0	0	0	0
	三輪車	営業用	4 4 2	0	0	0	0	0	0
		自家用	4 5 2	0	0	0	0	0	0
		計	4 6 2	0	0	0	0	0	0
	計	営業用	4 7 2	0	0	0	0	0	0
		自家用	4 8 2	2	2,796	28	2	3,893	39
		計	4 9 2	2	2,796	28	2	3,893	39
総 計	営業用	5 0 2	22	31,029	283	399	1,608,900	11,777	
	自家用	5 1 2	2,245	3,126,614	58,504	7,158	20,770,461	399,332	
	計	5 2 2	2,267	3,157,643	58,787	7,557	22,379,361	411,109	

地方公共団体コード						表番号	
1	2	3	0	0	0	7	8
	2	3	0	0	0	6	3
							0

⑤取得価額段階別に関する調(中古車)



区 分		列 番 号	行 番 号	(20)	(21)	(22)
				合 計		
			台 数	取 得 価 額 (千円)	税 額 (千円)	
		9	12	19	30	39
軽自動車税 環境性能割	四輪乗用車	営業用	3 8 3	1	841	17
		自家用	3 9 3	1,248	812,106	8,077
		計	4 0 3	1,249	812,947	8,094
	四輪トラック	営業用	4 1 3	12	6,739	112
		自家用	4 2 3	222	126,382	2,520
		計	4 3 3	234	133,121	2,632
	三輪車	営業用	4 4 3	0	0	0
		自家用	4 5 3	0	0	0
		計	4 6 3	0	0	0
	計	営業用	4 7 3	13	7,580	129
		自家用	4 8 3	1,470	938,488	10,597
		計	4 9 3	1,483	946,068	10,726
総 計	営業用	5 0 3	864	1,986,467	15,059	
	自家用	5 1 3	28,991	39,566,329	730,708	
	計	5 2 3	29,855	41,552,796	745,767	

地方公共団体コード						表番号	
2	3	0	0	0	6	7	8
						5	1


(2)自動車税(種別割)に関する調(その1 乗用車)



区 分	列 番 号	(1)	(2)	(3)	(4)	(5)	(6)	(7)	(8)									
	行 番 号	賦課期日現在登録台数	賦課期日現在台数	①のうち非課税台数	①のうち課税免除台数	①のうち減免台数	差引課税台数 ①-(②+③+④)	⑤のうち合衆国軍隊の構成員等分	⑤のうち積雪による軽減税率の適用を受けたもの									
	9	12	19	①	26	②	34	③	40	④	46	⑤	54	⑥	64	⑦	69	
乗 業	1,000cc 以下	0 1 0	17	17	0	15	0	2	0	0								
	1,000cc 超	0 2 0	1,315	1,315	0	0	0	1,315	0	0								
	1,500cc 以下	0 3 0	6,835	6,835	0	0	0	6,835	0	0								
	1,500cc 超	0 4 0	361	361	0	0	0	361	0	0								
	2,000cc 以下	0 5 0	219	219	10	0	0	209	0	0								
	2,000cc 超	0 6 0	17	17	0	0	0	17	0	0								
	2,500cc 以下	0 7 0	1	1	0	0	0	1	0	0								
	2,500cc 超	0 8 0	0	0	0	0	0	0	0	0								
	3,000cc 以下	0 9 0	13	13	0	0	0	13	0	0								
	3,000cc 超	1 0 0	0	0	0	0	0	0	0	0								
	小 計	1 1 0	8,778	8,778	10	15	0	8,753	0	0								
	乗 用	1,000cc 以下	1 2 0	180,559	180,556	164	7,902	4,738	167,752	1	0							
		1,000cc 超	1 3 0	1,044,639	1,044,635	1,078	1,134	29,476	1,012,947	2	0							
		1,500cc 以下	1 4 0	989,320	989,318	1,716	10,194	23,504	953,904	1	0							
1,500cc 超		1 5 0	388,354	388,352	573	1,187	10,415	376,177	0	0								
2,000cc 以下		1 6 0	76,467	76,464	187	262	15	76,000	0	0								
2,000cc 超		1 7 0	56,404	56,403	45	8	10	56,340	1	0								
2,500cc 以下		1 8 0	22,034	22,033	7	7	0	22,019	1	0								
2,500cc 超		1 9 0	9,398	9,398	3	0	0	9,395	0	0								
3,000cc 以下		2 0 0	20,604	20,603	9	0	1	20,593	0	0								
3,000cc 超		2 1 0	1,605	1,605	2	1	0	1,602	0	0								
小 計		2 2 0	2,789,384	2,789,367	3,784	20,695	68,159	2,696,729	6	0								
車 新		1,000cc 以下	2 3 0	21,100	21,100	9	691	519	19,881	0	0							
		1,000cc 超	2 4 0	35,902	35,902	35	28	839	35,000	0	0							
		1,500cc 以下	2 5 0	42,024	42,024	64	557	744	40,659	0	0							
	1,500cc 超	2 6 0	13,010	13,010	5	312	226	12,467	0	0								
	2,000cc 以下	2 7 0	2,945	2,945	1	30	12	2,902	0	0								
	2,000cc 超	2 8 0	1,144	1,144	14	0	6	1,124	0	0								
	2,500cc 以下	2 9 0	548	548	0	3	0	545	0	0								
	2,500cc 超	3 0 0	47	47	0	0	0	47	0	0								
	3,000cc 以下	3 1 0	275	275	0	0	0	275	0	0								
	3,000cc 超	3 2 0	47	47	0	0	0	47	0	0								
	小 計	3 3 0	117,042	117,042	128	1,621	2,346	112,947	0	0								
計 A	3 4 0	2,915,204	2,915,187	3,922	22,331	70,505	2,818,429	6	0									

地方公共団体コード						表番号	
2	3	0	0	0	6	7	8
						5	1


(2)自動車税(種別割)に関する調(その1 乗用車)



区分	列番号	(9)	(10)	(11)	(12)	(13)	(14)		
	行番号	⑤のうちグリーン化による軽課の適用を受けたもの	⑧のうち75%軽減のもの	⑨のうち50%軽減のもの	⑤のうちグリーン化による重課の適用を受けたもの	⑩のうちガソリン車又はLPG車	⑪のうちディーゼル車		
	9	12 ⑧	20 ⑨	27 ⑩	34 ⑪	42 ⑫	49 ⑬ 55		
乗用車	営業用	1,000cc以下	0	0	0	0	0		
		1,000cc超	0	521	521	0	1	0	
		1,500cc以下	0	10	10	0	728	0	
		1,500cc超	0	29	29	0	6	0	
		2,000cc以下	0	0	0	0	39	4	
		2,000cc超	0	0	0	0	4	0	
		2,500cc以下	0	0	0	0	0	0	
		2,500cc超	0	0	0	0	0	0	
		3,000cc以下	0	0	0	0	2	0	
		3,000cc超	0	0	0	0	0	0	
	小計	1	560	560	0	780	776	4	
	旧税率適用分	自家用	1,000cc以下	1	2,600	0	2,600	11,516	0
			1,000cc超	1	19,384	16,775	2,609	111,775	7
			1,500cc以下	1	20,703	19,597	1,106	120,626	97
			1,500cc超	1	9,612	9,612	0	66,737	208
			2,000cc以下	1	726	726	0	30,190	844
			2,000cc超	1	529	461	68	14,086	57
			2,500cc以下	1	0	0	0	3,730	1
			2,500cc超	1	0	0	0	3,729	1
3,000cc以下			1	0	0	0	5,463	4	
3,000cc超			2	13	0	13	5,004	0	
小計	2	53,567	47,171	6,396	369,373	368,154	1,219		
新税率適用分	自家用	1,000cc以下	2	2,166	0	2,166	0	0	
		1,000cc超	2	16,936	14,827	2,109	0	0	
		1,500cc以下	2	20,289	19,182	1,107	0	0	
		1,500cc超	2	6,716	6,716	0	0	0	
		2,000cc以下	2	712	712	0	0	0	
		2,000cc超	2	744	710	34	0	0	
		2,500cc以下	2	0	0	0	0	0	
		2,500cc超	2	0	0	0	0	0	
		3,000cc以下	3	0	0	0	0	0	
		3,000cc超	3	10	0	10	0	0	
小計	3	47,573	42,147	5,426	0	0	0		
計 A	3	101,700	89,878	11,822	370,153	368,930	1,223		

地方公共団体コード						表番号	
2	3	0	0	0	6	7	5
						1	

(2) 自動車税 (種別割) に関する調 (その1 乗用車)



区分	列番号	(15)	(16)	(17)	(18)	(19)	(20)	(21)	(22)	(23)		
	行番号	賦課期日現在 調定額 ⑭ (千円)	⑭のうち⑥に係る 調定額 (千円)	⑭のうち⑦に係る 調定額 (千円)	⑭のうち⑨に係る 調定額 (千円)	⑭のうち⑩に係る 調定額 (千円)	⑭のうち⑫に係る 調定額 (千円)	⑭のうち⑬に係る 調定額 (千円)	年度末現在登録 台数	年度末現在非課税 台数		
	9	12	23	31	38	46	54	62	70	78		
乗用	1,000cc 以下	0 1 2	15	0	0	0	0	0	0	11	0	
	1,000cc 超	0 2 2	8,044	0	0	1,302	0	10	0	1,642	0	
	1,500cc 以下	0 3 2	65,730	0	0	25	0	7,935	0	5,801	0	
	1,500cc 超	0 4 2	4,681	0	0	102	0	95	0	367	0	
	2,000cc 以下	0 5 2	3,292	0	0	0	0	630	72	215	10	
	2,000cc 超	0 6 2	315	0	0	0	0	82	0	14	0	
	2,500cc 以下	0 7 2	21	0	0	0	0	0	0	1	0	
	2,500cc 超	0 8 2	0	0	0	0	0	0	0	0	0	
	3,000cc 以下	0 9 2	362	0	0	0	0	62	0	12	0	
	3,000cc 超	1 0 2	0	0	0	0	0	0	0	0	0	
	小計	1 1 2	82,460	0	0	1,429	0	8,814	72	8,063	10	
	乗用 (旧税率適用分)	1,000cc 以下	1 2 2	4,893,686	7	0	0	39,000	390,392	0	167,414	151
		1,000cc 超	1 3 2	34,537,405	15	0	150,975	45,657	4,426,000	277	957,823	995
1,500cc 以下		1 4 2	36,783,782	8	0	195,970	22,120	5,472,017	4,404	918,609	1,669	
1,500cc 超		1 5 2	16,454,622	0	0	110,538	0	3,439,541	10,753	350,994	563	
2,000cc 以下		1 6 2	3,683,598	0	0	9,438	0	1,666,861	48,321	68,614	177	
2,000cc 超		1 7 2	3,194,068	19	0	6,684	1,972	912,469	3,802	50,826	43	
2,500cc 以下		1 8 2	1,340,076	19	0	0	0	280,553	76	20,856	7	
2,500cc 超		1 9 2	639,678	0	0	0	0	471,249	300	8,280	2	
3,000cc 以下		2 0 2	1,740,540	0	0	0	572	500,442	0	18,866	9	
3,000cc 超		2 1 2	175,598	0	0	0	0	31,158	128	1,549	2	
小計		2 2 2	103,443,053	68	0	473,605	109,321	17,590,682	68,061	2,563,831	3,618	
乗用 (新税率適用分)		1,000cc 以下	2 3 2	469,925	0	0	0	27,075	0	0	59,009	22
		1,000cc 超	2 4 2	702,257	0	0	118,616	32,690	0	0	108,466	104
	1,500cc 以下	2 5 2	925,884	0	0	172,638	19,926	0	0	111,594	169	
	1,500cc 超	2 6 2	324,045	0	0	73,876	0	0	0	41,161	15	
	2,000cc 以下	2 7 2	117,770	0	0	8,900	0	0	0	8,601	2	
	2,000cc 超	2 8 2	32,609	0	0	10,295	969	0	0	2,906	16	
	2,500cc 以下	2 9 2	35,473	0	0	0	0	0	0	1,821	0	
	2,500cc 超	3 0 2	3,549	0	0	0	0	0	0	130	0	
	3,000cc 以下	3 1 2	23,355	0	0	0	435	0	0	821	0	
	3,000cc 超	3 2 2	5,170	0	0	0	0	0	0	127	0	
	小計	3 3 2	2,640,037	0	0	384,325	81,095	0	0	334,636	328	
	計 A	3 4 2	106,165,550	68	0	859,359	190,416	17,599,496	68,133	2,906,530	3,956	

地方公共団体コード						表番号	
2	3	0	0	0	6	7	5
						1	1

(2)自動車税(種別割)に関する調(その1 乗用車)



区分	列番号	(24)	(25)	(26)	(27)	(28)	(29)	(30)	(31)	
	行番号	年度末現在課税免除台数 ⑮	年度末現在 減免台数 ⑯	⑮、⑯のうち身体 障害者等に 係るもの	年度末現在課税 台数 ⑰	⑰のうち電気を 動力源とするもの	⑰のうち天然ガス を動力源とする もの	⑰のうちプラグ インハイブリッド車	年度末現在調定額 (千円)	
	9	12	20	28	36	44	51	58	65 75	
営業用	1,000cc 以下	0 1 3	9	0	0	2	0	0	0	15
	1,000cc 超	0 2 3	0	0	0	1,642		0	0	9,029
	1,500cc 以下	0 3 3	0	0	0	5,801		0	1	60,441
	1,500cc 超	0 4 3	0	0	0	367		0	0	4,725
	2,000cc 以下	0 5 3	0	0	0	205		0	0	3,219
	2,000cc 超	0 6 3	0	0	0	14		0	0	293
	2,500cc 以下	0 7 3	0	0	0	1		0	0	21
	2,500cc 超	0 8 3	0	0	0	0		0	0	0
	3,000cc 以下	0 9 3	0	0	0	12		0	0	351
	3,000cc 超	1 0 3	0	0	0	0		0	0	0
	4,000cc 以下	1 1 3	9	0	0	8,044	0	0	1	78,094
	4,000cc 超									
	小計									
自家用(旧税率適用分)	1,000cc 以下	1 2 3	6,703	4,442	4,442	156,118	2,274	0	84	4,742,491
	1,000cc 超	1 3 3	1,107	26,797	26,797	929,564		0	84	33,359,259
	1,500cc 以下	1 4 3	8,770	21,595	21,592	887,215		0	4,261	35,826,730
	1,500cc 超	1 5 3	1,161	9,371	9,370	339,899		0	0	15,858,032
	2,000cc 以下	1 6 3	226	1	0	68,210		0	49	3,526,020
	2,000cc 超	1 7 3	7	0	0	50,776		0	0	3,078,622
	2,500cc 以下	1 8 3	8	0	0	20,841		0	2	1,315,756
	2,500cc 超	1 9 3	0	0	0	8,278		0	0	601,573
	3,000cc 以下	2 0 3	0	2	0	18,855		0	5	1,691,628
	3,000cc 超	2 1 3	1	0	0	1,546		0	0	171,544
	4,000cc 以下	2 2 3	17,983	62,208	62,201	2,481,302	2,274	0	4,485	100,171,655
	4,000cc 超									
	小計									
自家用(新税率適用分)	1,000cc 以下	2 3 3	2,177	1,462	1,462	55,348	0	0	0	840,038
	1,000cc 超	2 4 3	155	2,516	2,516	105,691		0	0	1,564,351
	1,500cc 以下	2 5 3	1,489	2,023	2,023	107,913		0	0	1,902,679
	1,500cc 超	2 6 3	1,115	838	838	39,193		0	0	777,429
	2,000cc 以下	2 7 3	78	24	23	8,497		0	0	221,915
	2,000cc 超	2 8 3	0	7	7	2,883		0	0	69,703
	2,500cc 以下	2 9 3	13	0	0	1,808		0	0	68,009
	2,500cc 超	3 0 3	0	0	0	130		0	0	5,873
	3,000cc 以下	3 1 3	0	1	0	820		0	0	41,287
	3,000cc 超	3 2 3	0	0	0	127		0	0	9,109
	4,000cc 以下	3 3 3	5,027	6,871	6,869	322,410	0	0	0	5,500,393
	4,000cc 超									
	小計									
計 A	3 4 3	23,019	69,079	69,070	2,811,756	2,274	0	4,486	105,750,142	

地方公共団体コード						表番号		
1	2	3	0	0	0	6	7	8
							6	3

(3)自動車税(種別割)に関する調
(その2 トラック・バス・その他)

区 分		列 番 号	(1)	(2)	(3)	(4)	(5)	(6)	(7)	(8)		
		行 番 号	賦課期日現在 登録台数	賦課期日現在台数 ①	①のうち非課税 台数 ②	①のうち課税免除 台数 ③	①のうち減免 台数 ④	差引課税台数 ①-(②+③+④) ⑤	⑤のうち合衆国軍 隊の構成員等分 ⑥	⑤のうち積雪によ る軽減税率の適用 を受けたもの ⑦		
		9	12	19	26	34	40	46	54	64		
ト ラ ク 	けん引車・被けん引車	営業用	1トン以下	0 1 0	703	703	0	1	0	702	0	0
			1トン超2トン以下	0 2 0	13,310	13,310	0	0	0	13,310	0	0
			2トン超3トン以下	0 3 0	21,361	21,361	0	1	0	21,360	0	0
			3トン超4トン以下	0 4 0	8,789	8,789	0	2	0	8,787	0	0
			4トン超5トン以下	0 5 0	1,170	1,170	0	0	0	1,170	0	0
			5トン超6トン以下	0 6 0	585	585	0	0	0	585	0	0
			6トン超7トン以下	0 7 0	1,369	1,369	0	0	0	1,369	0	0
			7トン超8トン以下	0 8 0	1,579	1,579	0	0	0	1,579	0	0
	8トン超	0 9 0	29,122	29,122	0	0	0	29,122	0	0		
	客兼用車を除く	自家用	1トン以下	1 0 0	27,170	27,170	192	23	25	26,930	0	0
			1トン超2トン以下	1 1 0	86,806	86,806	846	62	24	85,874	0	0
			2トン超3トン以下	1 2 0	28,612	28,612	302	5	0	28,305	0	0
			3トン超4トン以下	1 3 0	16,378	16,378	144	5	2	16,227	0	0
			4トン超5トン以下	1 4 0	2,125	2,125	17	0	0	2,108	0	0
			5トン超6トン以下	1 5 0	796	796	7	4	0	785	0	0
			6トン超7トン以下	1 6 0	1,184	1,184	2	0	0	1,182	0	0
7トン超8トン以下			1 7 0	1,304	1,304	1	0	0	1,303	0	0	
8トン超	1 8 0	6,906	6,906	24	0	0	6,882	0	0			
小 計		1 9 0	249,269	249,269	1,535	103	51	247,580	0	0		
ク けん引車	営業用	小型車	2 0 0	0	0	0	0	0	0	0	0	
		普通車	2 1 0	8,312	8,312	0	0	0	8,312	0	0	
	自家用	小型車	2 2 0	0	0	0	0	0	0	0	0	
		普通車	2 3 0	443	443	0	0	0	443	0	0	
	小 計		2 4 0	8,755	8,755	0	0	0	8,755	0	0	

地方公共団体コード						表番号	
1	2	3	0	0	0	7	8
						6	3

(3)自動車税(種別割)に関する調
(その2トラック・バス・その他)

区 分		列 番 号		(9)	(10)	(11)	(12)	(13)	(14)	
		行 番 号		⑤のうちグリーン化による軽課の適用を受けたもの ⑧	⑧のうち75%軽減のもの ⑨	⑧のうち50%軽減のもの ⑩	⑤のうちグリーン化による重課の適用を受けたもの ⑪	⑪のうちガソリン車又はLPG車 ⑫	⑪のうちディーゼル車 ⑬	
		9	12	20	27	34	42	49	55	
ト	けん引車・被けん引車	1トン以下	0 1 1	0	0		133	57	76	
		1トン超2トン以下	0 2 1	10	10		4,554	193	4,361	
		2トン超3トン以下	0 3 1	0	0		7,038	38	7,000	
		3トン超4トン以下	0 4 1	0	0		4,143	0	4,143	
		4トン超5トン以下	0 5 1	0	0		346	0	346	
		5トン超6トン以下	0 6 1	0	0		169	0	169	
		6トン超7トン以下	0 7 1	0	0		483	0	483	
		7トン超8トン以下	0 8 1	0	0		629	0	629	
	8トン超	0 9 1	1	1		9,702	0	9,702		
	トラック	客兼用車を除く	1トン以下	1 0 1	0	0		12,620	10,914	1,706
			1トン超2トン以下	1 1 1	0	0		41,970	9,720	32,250
			2トン超3トン以下	1 2 1	0	0		11,932	37	11,895
			3トン超4トン以下	1 3 1	0	0		8,367	1	8,366
			4トン超5トン以下	1 4 1	0	0		898	0	898
			5トン超6トン以下	1 5 1	0	0		281	0	281
6トン超7トン以下			1 6 1	0	0		582	0	582	
7トン超8トン以下			1 7 1	0	0		668	0	668	
8トン超	1 8 1	0	0		3,462	0	3,462			
小 計		1 9 1	11	11		107,977	20,960	87,017		
ク	けん引車	営業用 小型車	2 0 1	0	0		0	0	0	
		営業用 普通車	2 1 1	0	0		2,737	0	2,737	
		自家用 小型車	2 2 1	0	0		0	0	0	
		自家用 普通車	2 3 1	0	0		203	0	203	
		小 計	2 4 1	0	0		2,940	0	2,940	

地方公共団体コード						表番号	
1	2	3	0	0	0	7	8
2	3	0	0	0	6	6	3

(3)自動車税(種別割)に関する調
(その2 トラック・バス・その他)

区分	列番号 行番号	(15)	(16)	(17)	(18)	(19)	(20)	(21)	(22)	(23)		
		賦課期日現在 調定額	⑭のうち⑥に係る 調定額	⑭のうち⑦に係る 調定額	⑭のうち⑨に係る 調定額	⑭のうち⑩に係る 調定額	⑭のうち⑫に係る 調定額	⑭のうち⑬に係る 調定額	年度末現在登録 台数	年度末現在非課税 台数		
		⑭ (千円)	(千円)	(千円)	(千円)	(千円)	(千円)	(千円)	70	78		
トラック・バス・その他	けん引車・被けん引車	1 トン以下	0 1 2	4,526	0	0	0		405	539	709	0
		1トン超2トン以下	0 2 2	122,699	0	0	25		1,911	43,174	13,265	0
		2トン超3トン以下	0 3 2	263,170	0	0	0		501	92,400	21,844	0
		3トン超4トン以下	0 4 2	135,844	0	0	0		0	68,359	8,413	0
		4トン超5トン以下	0 5 2	22,027	0	0	0		0	7,024	1,202	0
		5トン超6トン以下	0 6 2	13,220	0	0	0		0	4,090	595	0
		6トン超7トン以下	0 7 2	35,964	0	0	0		0	13,524	1,410	0
		7トン超8トン以下	0 8 2	48,080	0	0	0		0	20,380	1,577	0
	8 トン 超	0 9 2	1,536,852	0	0	15		0	518,809	29,646	0	
トラック・貨客兼用車を除く	自家用	1 トン以下	1 0 2	218,904	0	0	0		96,043	15,013	26,345	194
		1トン超2トン以下	1 1 2	1,017,951	0	0	0		122,472	406,350	86,000	828
		2トン超3トン以下	1 2 2	465,043	0	0	0		651	209,352	29,417	315
		3トン超4トン以下	1 3 2	340,696	0	0	0		23	188,235	16,462	143
		4トン超5トン以下	1 4 2	55,081	0	0	0		0	25,144	2,181	17
		5トン超6トン以下	1 5 2	24,243	0	0	0		0	9,273	856	7
		6トン超7トン以下	1 6 2	43,162	0	0	0		0	22,407	1,212	2
		7トン超8トン以下	1 7 2	54,958	0	0	0		0	29,726	1,330	1
	8 トン 超	1 8 2	403,663	0	0	0		0	218,705	7,096	24	
	小 計	1 9 2	4,806,083	0	0	40		222,006	1,892,504	249,560	1,531	
ク	けん引車	営業用	小 型 車	2 0 2	0	0	0		0	0	0	0
		普通車	2 1 2	129,148	0	0	0		0	45,434	8,316	0
		自家用	小 型 車	2 2 2	0	0	0		0	0	0	0
		普通車	2 3 2	9,429	0	0	0		0	4,588	463	0
		小 計	2 4 2	138,577	0	0	0		0	50,022	8,779	0

地方公共団体コード						表番号	
1	2	3	0	0	0	7	8
						6	3

(3)自動車税(種別割)に関する調
(その2 トラック・バス・その他)

区 分		列 番 号	(24)	(25)	(26)	(27)	(28)	(29)	(30)	(31)	
		行 番 号	年度末現在課税免 除 台 数 ⑮	年 度 末 現 在 減 免 台 数 ⑯	⑮、⑯のうち身体 障 害 者 等 に 係 る も の	年 度 末 現 在 課 税 台 数 ⑰	⑰のうち電気を 動力源とするもの ⑱	⑰のうち天然ガス を動力源とする もの ⑲	⑰のうちプラグイ ンハイブリッド車 ⑳	年度末現在調定額 (千円) ㉑	
		9	12	20	28	36	44	51	58	65	
ト ラ ク ク	けん引車・被けん引車	業 用	1 トン以下	0	0	0	709	1	0	0	4,519
			1トン超2トン以下	0	0	0	13,265	0	165	0	122,333
			2トン超3トン以下	0	1	0	21,843	0	118	0	265,448
			3トン超4トン以下	0	2	0	8,411	0	13	0	133,007
			4トン超5トン以下	0	0	0	1,202	0	0	0	22,516
			5トン超6トン以下	0	0	0	595	0	0	0	13,413
			6トン超7トン以下	0	0	0	1,410	0	0	0	36,704
			7トン超8トン以下	0	0	0	1,577	0	0	0	48,267
	8 トン 超	0	0	0	29,646	0	8	0	1,552,522		
	客 兼 用 車 を 除 く	自 家 用	1 トン以下	1	24	24	26,109	12	0	0	215,642
			1トン超2トン以下	1	22	22	85,090	0	28	0	1,012,937
			2トン超3トン以下	1	0	0	29,095	0	10	0	469,066
			3トン超4トン以下	1	2	1	16,312	0	8	0	339,971
			4トン超5トン以下	1	0	0	2,164	0	0	0	55,259
			5トン超6トン以下	1	0	0	845	0	0	0	24,845
			6トン超7トン以下	1	0	0	1,210	0	0	0	43,299
7トン超8トン以下			1	0	0	1,329	0	0	0	55,486	
8 トン 超	1	0	0	7,072	0	0	0	407,043			
小 計		1	97	48	47	247,884	13	350	0	4,822,277	
けん引車	管 業 用	小 型 車	2	0	0	0	0	0	0	0	
		普 通 車	2	0	0	8,316	0	0	0	129,449	
		小 型 車	2	0	0	0	0	0	0	0	
		普 通 車	2	0	0	463	0	0	0	9,294	
		小 計	2	0	0	8,779	0	0	0	138,743	

地方公共団体コード						表番号	
1	2	3	0	0	0	7	8
	2	3	0	0	0	6	3

(3)自動車税(種別割)に関する調
(その2トラック・バス・その他)

区 分		列 番 号	行 番 号	(1)	(2)	(3)	(4)	(5)	(6)	(7)	(8)	
				賦課期日現在 登録台数	賦課期日現在台数 ①	①のうち非課税 台数 ②	①のうち課税免除 台数 ③	①のうち減免 台数 ④	差引課税台数 ①-(②+③+④) ⑤	⑤のうち合衆国軍 隊の構成員等分 ⑥	⑤のうち積雪によ る軽減税率の適用 を受けたもの ⑦	
		9	12	19	26	34	40	46	54	64	69	
ト ラ ク 車	被 引 車	業 用	小型車	2 5 0	0	0	0	0	0	0	0	0
			普通車(8t以下)	2 6 0	222	222	0	0	0	222	0	0
			普通車(8t超)	2 7 0	15,247	15,247	0	0	0	15,247	0	0
	自 家 用	小型車	2 8 0	60	60	0	1	0	59	0	0	
		普通車(8t以下)	2 9 0	860	860	4	0	0	856	0	0	
		普通車(8t超)	3 0 0	488	488	0	0	0	488	0	0	
	小 計		3 1 0	16,877	16,877	4	1	0	16,872	0	0	
	貨 客 兼 用 車	業 用	1,000cc以下	3 2 0	0	0	0	0	0	0	0	0
			1,000cc超 1,500cc以下	3 3 0	546	546	0	0	0	546	0	0
			1,500cc超	3 4 0	1,166	1,166	0	0	0	1,166	0	0
自 家 用		1,000cc以下	3 5 0	47	47	3	21	0	23	0	0	
		1,000cc超 1,500cc以下	3 6 0	83,839	83,839	1,588	57	91	82,103	0	0	
		1,500cc超	3 7 0	98,551	98,551	677	149	500	97,225	0	0	
小 計		3 8 0	184,149	184,149	2,268	227	591	181,063	0	0		
計 B		3 9 0	459,050	459,050	3,807	331	642	454,270	0	0		
バ ス 用	營 業 乗 合 用	一般	30人以下	4 0 0	80	80	11	0	0	69	0	0
		30人超40人以下	4 1 0	222	222	79	0	0	143	0	0	
		40人超50人以下	4 2 0	118	118	1	0	0	117	0	0	
		50人超60人以下	4 3 0	485	485	219	0	0	266	0	0	
		60人超70人以下	4 4 0	198	198	0	0	0	198	0	0	
		70人超80人以下	4 5 0	1,190	1,190	806	3	0	381	0	0	
		80人超	4 6 0	7	7	0	0	0	7	0	0	
		小 計		4 7 0	2,300	2,300	1,116	3	0	1,181	0	0

地方公共団体コード						表番号		
1	2	3	0	0	0	7	6	3

(3)自動車税(種別割)に関する調
(その2 トラック・バス・その他)

区 分		列 番 号		(9)	(10)	(11)	(12)	(13)	(14)
		行 番 号		⑤のうちグリーン化による軽課の適用を受けたもの ⑧	⑧のうち75%軽減のもの ⑨	⑧のうち50%軽減のもの ⑩	⑤のうちグリーン化による重課の適用を受けたもの ⑪	⑪のうちガソリン車又はLPG車 ⑫	⑪のうちディーゼル車 ⑬
		9	12	20	27	34	42	49	55
ト ラ ク ス	被 引 車	営業用 小型車	2 5 1						
		普通車(8t以下)	2 6 1						
		普通車(8t超)	2 7 1						
		家用 小型車	2 8 1						
		普通車(8t以下)	2 9 1						
		普通車(8t超)	3 0 1						
	小 計	3 1 1							
	貨 客 兼 用 車	営業用 1,000cc以下	3 2 1	0	0	0	0	0	0
		1,000cc超 1,500cc以下	3 3 1	0	0	0	185	185	0
		1,500cc超	3 4 1	0	0	0	366	139	227
家用 1,000cc以下		3 5 1	0	0	0	5	5	0	
1,000cc超 1,500cc以下		3 6 1	0	0	0	8,095	8,053	42	
1,500cc超		3 7 1	0	0	0	25,998	12,675	13,323	
小 計		3 8 1	0	0	0	34,649	21,057	13,592	
計 B	3 9 1	11	11	0	145,566	42,017	103,549		
バ ス	一 般 乗 合 用	30人以下	4 0 1	0	0				
		30人超40人以下	4 1 1	0	0				
		40人超50人以下	4 2 1	0	0				
		50人超60人以下	4 3 1	0	0				
		60人超70人以下	4 4 1	0	0				
		70人超80人以下	4 5 1	0	0				
		80人超	4 6 1	0	0				
		小 計	4 7 1	0	0				

地方公共団体コード						表番号	
1	2	3	0	0	0	7	8
	2	3	0	0	0	6	3

(3)自動車税(種別割)に関する調
(その2 トラック・バス・その他)

区 分		列 番 号	(15)	(16)	(17)	(18)	(19)	(20)	(21)	(22)	(23)		
		行 番 号	賦課期日現在 調定額 ⑭ (千円)	⑭のうち⑥に係る 調定額 (千円)	⑭のうち⑦に係る 調定額 (千円)	⑭のうち⑨に係る 調定額 (千円)	⑭のうち⑩に係る 調定額 (千円)	⑭のうち⑫に係る 調定額 (千円)	⑭のうち⑬に係る 調定額 (千円)	年度末現在登録 台 数	年度末現在非課税 台 数		
		9	12	23	31	38	46	54	62	70	78	84	
ト ラ ク ク	被 引 車	管 業 用 小 型 車	2 5 2	0	0	0					0	0	
		普通車(8t以下)	2 6 2	1,665	0	0					210	0	
		普通車(8t超)	2 7 2	1,036,739	0	0					15,366	0	
	自 家 用	小 型 車	2 8 2	313	0	0					60	0	
		普通車(8t以下)	2 9 2	8,619	0	0					919	4	
		普通車(8t超)	3 0 2	43,207	0	0					508	0	
	小 計		3 1 2	1,090,543	0	0					17,063	4	
	貨 客 兼 用 車	管 業 用	1,000cc 以下	3 2 2	0	0	0	0	0	0	1	0	
			1,000cc 超 1,500cc 以下	3 3 2	6,207	0	0	0	0	2,275	0	573	0
			1,500cc 超	3 4 2	16,311	0	0	0	0	1,993	3,597	1,170	0
自 家 用		1,000cc 以下	3 5 2	271	0	0	0	0	73	0	50	3	
		1,000cc 超 1,500cc 以下	3 6 2	1,168,961	0	0	0	0	126,432	659	83,314	1,554	
		1,500cc 超	3 7 2	1,633,268	0	0	0	0	228,594	251,592	101,750	662	
		小 計	3 8 2	2,825,018	0	0	0	0	359,367	255,848	186,858	2,219	
計 B		3 9 2	8,860,221	0	0	40	0	581,373	2,198,374	462,260	3,754		
バ ス 用	一 般 乗 合 用	30 人 以下	4 0 2	828	0	0	0				82	10	
		30 人 超 40 人 以下	4 1 2	2,073	0	0	0				187	52	
		40 人 超 50 人 以下	4 2 2	2,048	0	0	0				116	1	
		50 人 超 60 人 以下	4 3 2	5,320	0	0	0				488	252	
		60 人 超 70 人 以下	4 4 2	4,455	0	0	0				197	0	
		70 人 超 80 人 以下	4 5 2	9,715	0	0	0				1,183	807	
		80 人 超	4 6 2	203	0	0	0				7	0	
		小 計	4 7 2	24,642	0	0	0				2,260	1,122	

地方公共団体コード						表番号	
1	2	3	0	0	0	7	8
	2	3	0	0	0	6	3

(3)自動車税(種別割)に関する調
(その2 トラック・バス・その他)

区 分		列 番 号 行 番 号	(24)	(25)	(26)	(27)	(28)	(29)	(30)	(31)		
			年度末現在課税免 除 台 数 ⑮	年 度 末 現 在 減 免 台 数 ⑯	⑰、⑱のうち身体 障 害 者 等 に 係 る も の ⑲	年 度 末 現 在 課 税 台 数 ⑳	㉑のうち電気を 動力源とするもの ㉒	㉑のうち天然ガス を動力源とする もの ㉓	㉑のうちプラグイ ンハイブリッド車 ㉔	年度末現在調定額 (千円) ㉕		
		9	12	20	28	36	44	51	58	65		
ト ラ ク ク	被 引 車	管 業 用 小 型 車	2 5 3	0	0	0	0	0	0	0	0	
		普通車(8t以下)	2 6 3	0	0	0	210	0	0	0	1,632	
		普通車(8t超)	2 7 3	0	0	0	15,366	0	0	0	1,043,035	
	自 家 用	小 型 車	2 8 3	1	0	0	59	0	0	0	311	
		普通車(8t以下)	2 9 3	0	0	0	915	0	0	0	9,149	
		普通車(8t超)	3 0 3	0	0	0	508	0	0	0	44,057	
	小 計		3 1 3	1	0	0	17,058	0	0	0	1,098,184	
	貨 客 兼 用 車	管 業 用	1,000cc 以下	3 2 3	0	0	0	1	1	0	0	0
			1,000cc 超 1,500cc 以下	3 3 3	0	0	0	573		0	0	6,175
			1,500cc 超	3 4 3	0	0	0	1,170		1	0	16,153
自 家 用		1,000cc 以下	3 5 3	5	0	0	42	27	0	0	297	
		1,000cc 超 1,500cc 以下	3 6 3	58	88	88	81,614		80	0	1,165,800	
		1,500cc 超	3 7 3	149	511	511	100,428		2	0	1,653,571	
		小 計	3 8 3	212	599	599	183,828	28	83	0	2,841,996	
計 B		3 9 3	310	647	646	457,549	41	433	0	8,901,200		
バ ス 用	一 般 乗 合 用	30 人 以 下	4 0 3	0	0	0	72	0	0	0	847	
		30 人 超 40 人 以 下	4 1 3	0	0	0	135	0	0	0	2,082	
		40 人 超 50 人 以 下	4 2 3	0	0	0	115	0	0	0	2,070	
		50 人 超 60 人 以 下	4 3 3	0	0	0	236	0	0	0	4,987	
		60 人 超 70 人 以 下	4 4 3	0	0	0	197	0	0	0	4,124	
		70 人 超 80 人 以 下	4 5 3	3	0	0	373	0	0	0	9,003	
		80 人 超	4 6 3	0	0	0	7	0	0	0	203	
		小 計	4 7 3	3	0	0	1,135	0	0	0	23,316	

地方公共団体コード						表番号	
1	2	3	0	0	0	7	8
	2	3	0	0	0	6	3

(3)自動車税(種別割)に関する調
(その2 トラック・バス・その他)

区 分		列 番 号	(1)	(2)	(3)	(4)	(5)	(6)	(7)	(8)		
		行 番 号	賦課期日現在 登録台数	賦課期日現在台数 ①	①のうち非課税 台数 ②	①のうち課税免除 台数 ③	①のうち減免 台数 ④	差引課税台数 ①-(②+③+④) ⑤	⑤のうち合衆国軍 隊の構成員等分 ⑥	⑤のうち積雪によ る軽減税率の適用 を受けたもの ⑦		
		9	12	19	26	34	40	46	54	64		
バ ス	営業 用 以 外	一般乗 合用 以外	30人以下	4 8 0	821	821	8	3	0	810	0	0
		30人超40人以下	4 9 0	59	59	16	0	0	43	0	0	
		40人超50人以下	5 0 0	189	189	4	1	0	184	0	0	
		50人超60人以下	5 1 0	705	705	3	1	0	701	0	0	
		60人超70人以下	5 2 0	438	438	9	0	0	429	0	0	
		70人超80人以下	5 3 0	109	109	0	18	0	91	0	0	
		80人超	5 4 0	41	41	0	12	0	29	0	0	
		小計	5 5 0	2,362	2,362	40	35	0	2,287	0	0	
自 家 用	計 C	30人以下	5 6 0	4,763	4,763	222	640	0	3,901	0	0	
		30人超40人以下	5 7 0	483	483	19	341	0	123	0	0	
		40人超50人以下	5 8 0	178	178	39	5	0	134	0	0	
		50人超60人以下	5 9 0	188	188	19	18	0	151	0	0	
		60人超70人以下	6 0 0	144	144	2	4	0	138	0	0	
		70人超80人以下	6 1 0	117	117	3	10	0	104	0	0	
		80人超	6 2 0	18	18	0	3	0	15	0	0	
		小計	6 3 0	5,891	5,891	304	1,021	0	4,566	0	0	
計 C		6 4 0	10,553	10,553	1,460	1,059	0	8,034	0	0		
三輪の小型 自動車	計 D	営業用	6 5 0	0	0	0	0	0	0	0	0	
		自家用	6 6 0	71	71	1	0	0	70	0	0	
		小計	6 7 0	71	71	1	0	0	70	0	0	
特種用途車	計 E	営業用	6 8 0	1,017	1,017	12	0	337	668	0	0	
		自家用	6 9 0	33,277	33,277	4,188	2,148	5,609	21,332	0	0	
		小計	7 0 0	34,294	34,294	4,200	2,148	5,946	22,000	0	0	
合計 A+B+C+D+E		7 1 0	3,419,172	3,419,155	13,390	25,869	77,093	3,302,803	6	0		

地方公共団体コード						表番号	
1	2	3	0	0	0	7	6
						3	8

(3)自動車税(種別割)に関する調
(その2 トラック・バス・その他)

区 分		列 番 号	行 番 号	(9)	(10)	(11)	(12)	(13)	(14)	
				⑤のうちグリーン化による軽課の適用を受けたもの ⑧	⑧のうち75%軽減のもの ⑨	⑧のうち50%軽減のもの ⑩	⑤のうちグリーン化による重課の適用を受けたもの ⑪	⑪のうちガソリン車又はLPG車 ⑫	⑪のうちディーゼル車 ⑬	
		9	12	20	27	34	42	49	55	
バ	営業用以外	一般乗合用	30人以下	4 8 1	0	0		401	3	398
		30人超40人以下	4 9 1	0	0		18	0	18	
		40人超50人以下	5 0 1	0	0		78	0	78	
		50人超60人以下	5 1 1	0	0		272	0	272	
		60人超70人以下	5 2 1	0	0		152	0	152	
		70人超80人以下	5 3 1	0	0		47	0	47	
		80人超	5 4 1	0	0		15	0	15	
		小計	5 5 1	0	0		983	3	980	
	自家用	30人以下	5 6 1	0	0		1,713	109	1,604	
		30人超40人以下	5 7 1	0	0		34	0	34	
		40人超50人以下	5 8 1	0	0		78	0	78	
		50人超60人以下	5 9 1	0	0		98	0	98	
		60人超70人以下	6 0 1	0	0		87	0	87	
		70人超80人以下	6 1 1	0	0		64	0	64	
80人超		6 2 1	0	0		9	0	9		
小計		6 3 1	0	0		2,083	109	1,974		
計 C		6 4 1	0	0		3,066	112	2,954		
三輪の小型自動車	営業用	6 5 1	0	0	0	0	0	0		
	自家用	6 6 1	0	0	0	29	29	0		
	計 D	6 7 1	0	0	0	29	29	0		
特種用途車	営業用	6 8 1	0	0	0	257	219	38		
	自家用	6 9 1	3	3	0	7,800	2,481	5,319		
	計 E	7 0 1	3	3	0	8,057	2,700	5,357		
合計 A+B+C+D+E		7 1 1	101,714	89,892	11,822	526,871	413,788	113,083		

地方公共団体コード						表番号	
1	2	3	0	0	0	7	8
	2	3	0	0	0	6	3

(3)自動車税(種別割)に関する調
(その2トラック・バス・その他)

区分		列番号		(15)	(16)	(17)	(18)	(19)	(20)	(21)	(22)	(23)
		行番号		賦課期日現在 調定額 ⑭ (千円)	⑭のうち⑥に係る 調定額 (千円)	⑭のうち⑦に係る 調定額 (千円)	⑭のうち⑨に係る 調定額 (千円)	⑭のうち⑩に係る 調定額 (千円)	⑭のうち⑫に係る 調定額 (千円)	⑭のうち⑬に係る 調定額 (千円)	年度末現在登録 台数	年度末現在非課税 台数
		9	12	23	31	38	46	54	62	70	78	84
バス	営業用以外	30人以下	4 8 2	22,508	0	0	0		87	11,582	751	9
		30人超40人以下	4 9 2	1,434	0	0	0		0	634	58	14
		40人超50人以下	5 0 2	7,288	0	0	0		0	3,260	183	4
		50人超60人以下	5 1 2	32,041	0	0	0		0	13,165	649	1
		60人超70人以下	5 2 2	22,424	0	0	0		0	8,436	439	10
		70人超80人以下	5 3 2	5,455	0	0	0		0	2,947	104	0
		80人超	5 4 2	1,952	0	0	0		0	1,056	38	0
		小計	5 5 2	93,102	0	0	0		87	41,080	2,222	38
	自家用	30人以下	5 6 2	133,462	0	0	0		3,957	58,225	4,512	221
		30人超40人以下	5 7 2	5,182	0	0	0		0	1,533	473	18
		40人超50人以下	5 8 2	6,752	0	0	0		0	4,204	166	38
		50人超60人以下	5 9 2	8,824	0	0	0		0	6,145	189	19
		60人超70人以下	6 0 2	9,604	0	0	0		0	6,264	149	2
		70人超80人以下	6 1 2	8,170	0	0	0		0	5,210	122	3
80人超		6 2 2	1,320	0	0	0		0	822	20	2	
小計		6 3 2	173,314	0	0	0		3,957	82,403	5,631	303	
計 C		6 4 2	291,058	0	0	0		4,044	123,483	10,113	1,463	
三輪の小型自動車	営業用	6 5 2	0	0	0	0	0	0	0	0	0	
	自家用	6 6 2	356	0	0	0	0	201	0	69	1	
	計 D	6 7 2	356	0	0	0	0	201	0	69	1	
特種用途車	営業用	6 8 2	7,470	0	0	0	0	2,582	538	1,029	13	
	自家用	6 9 2	461,847	0	0	15	0	87,459	131,481	33,600	4,127	
	計 E	7 0 2	469,317	0	0	15	0	90,041	132,019	34,629	4,140	
合計 A+B+C+D+E		7 1 2	115,786,502	68	0	859,414	190,416	18,275,155	2,522,009	3,413,601	13,314	

地方公共団体コード						表番号	
1	2	3	0	0	0	7	8
	2	3	0	0	0	6	3

(3)自動車税(種別割)に関する調
(その2 トラック・バス・その他)

区 分		列 番 号 行 番 号	(24)	(25)	(26)	(27)	(28)	(29)	(30)	(31)	
			年度末現在課税免 除 台 数 ⑮	年 度 末 現 在 減 免 台 数 ⑯	⑮、⑯のうち身体 障 害 者 等 に 係 る も の	年 度 末 現 在 課 税 台 数 ⑰	⑰のうち電気を 動力源とするもの	⑰のうち天然ガス を動力源とする も の	⑰のうちプラグイ ンハイブリッド車	年度末現在調定額 (千円)	
		9	12	20	28	36	44	51	58	65 75	
バ ス	一 般 乗 合 用 以 外	30人以下	4 8 3	4	0	0	738	0	0	0	21,866
		30人超40人以下	4 9 3	0	0	0	44	0	0	0	1,508
		40人超50人以下	5 0 3	1	0	0	178	0	0	0	7,232
		50人超60人以下	5 1 3	1	0	0	647	0	1	0	31,361
		60人超70人以下	5 2 3	0	0	0	429	0	0	0	22,579
		70人超80人以下	5 3 3	18	0	0	86	0	0	0	5,486
		80人超	5 4 3	12	0	0	26	0	0	0	1,999
		小 計	5 5 3	36	0	0	2,148	0	1	0	92,031
自 家 用	自 家 用	30人以下	5 6 3	630	0	0	3,661	0	0	0	129,562
		30人超40人以下	5 7 3	331	0	0	124	0	0	0	5,104
		40人超50人以下	5 8 3	5	0	0	123	0	0	0	6,535
		50人超60人以下	5 9 3	18	0	0	152	0	0	0	8,737
		60人超70人以下	6 0 3	4	0	0	143	0	0	0	9,716
		70人超80人以下	6 1 3	9	0	0	110	0	0	0	8,244
		80人超	6 2 3	3	0	0	15	0	0	0	1,320
		小 計	6 3 3	1,000	0	0	4,328	0	0	0	169,218
計 C		6 4 3	1,039	0	0	7,611	0	1	0	284,565	
三輪の小型 自 動 車	自 家 用	営業用	6 5 3	0	0	0	0	0	0	0	0
		自家用	6 6 3	0	0	0	68	0	0	0	348
		計 D	6 7 3	0	0	0	68	0	0	0	348
特種用途車	自 家 用	営業用	6 8 3	0	350	350	666	0	0	0	7,332
		自家用	6 9 3	2,124	5,708	5,708	21,915	0	4	5	467,941
		計 E	7 0 3	2,124	6,058	6,058	22,581	0	4	5	475,273
合計 A+B+C+D+E		7 1 3	26,492	75,784	75,774	3,299,565	2,315	438	4,491	115,411,528	