

# 目 次

## 課税状況に関する調

### 1 法人の道府県民税等に関する調

- (1) 道府県民税額等に関する調 ..... 1
- (2) 業種別及び分割基準別に関する調 ..... 5
- (3) 資本金別法人税割額等に関する調(普通法人分) ..... 7
- (4) 資本金別法人税割額等に関する調(全法人対象分) ..... 9
- (5) 利子割額に関する調 ..... 11
- (6) 利子割の特別徴収義務者等に関する調 ..... 12
- (7) 配当割に関する調 ..... 13
- (8) 株式等譲渡所得割に関する調 ..... 14

### 2 事業税に関する調

#### (1) 個人事業税に関する調

- ① 第一種事業に関する調 ..... 15
- ② 第二種事業に関する調 ..... 18
- ③ 第三種事業に関する調 ..... 19
- ④ 分割個人の所得金額に関する調 ..... 21
- ⑤ 事業専従者に関する調 ..... 22
- ⑥ 所得階層別に関する調 ..... 23
- ⑦ 個人事業税の減免に関する調 ..... 28

#### (2) 法人事業税に関する調

- ① 事業税額等に関する調 ..... 29
- ② 事業税額等に関する調(法第72条の2第1項第1号イに掲げる法人分) ..... 32
- ③ 事業税額等に関する調(法第72条の2第1項第2号及び第3号に掲げる事業分) ..... 35
- ④ 所得階層別に関する調 ..... 38
- ⑤ 業種別及び分割基準別に関する調(法第72条の2第1項第1号ロに掲げる法人分) ..... 40
- ⑥ 業種別及び分割基準別に関する調(法第72条の2第1項第1号イに掲げる法人分) ..... 42
- ⑦ 業種別及び分割基準別に関する調(法第72条の2第1項第2号及び第3号に掲げる事業分) ..... 47
- ⑧ 資本金別法人数に関する調 ..... 52
- ⑨ 資本金及び所得階層別に関する調(法第72条の2第1項第1号ロに掲げる法人分) ..... 54
- ⑩ 資本金及び所得階層別に関する調(法第72条の2第1項第1号イに掲げる法人分)(その1) ..... 58
- ⑪ 資本金及び所得階層別に関する調(法第72条の2第1項第1号イに掲げる法人分)(その2) ..... 64
- ⑫ 付加価値割に関する調 ..... 66
- ⑬ 付加価値割の内訳に関する調 ..... 70
- ⑭ 雇用安定控除に関する調 ..... 72
- ⑮ 資本割に関する調 ..... 76
- ⑯ 資本割に係る持株特例に関する調 ..... 78
- ⑰ 資本割の圧縮措置に関する調 ..... 79
- ⑱ 徴収猶予に関する調 ..... 81

⑲	法第72条の2第1項第2号及び第3号に掲げる事業に関する調	86
⑳	収入割の税負担軽減措置等に関する調	93
㉑	特定の協同組合等に関する調（法附則第9条の2）	96
㉒	資本割の税負担軽減措置等に関する調	97
㉓	負担変動の軽減措置に関する調	99
㉔	賃上げ及び投資の促進に係る税制に関する調	109
(3)	非課税事業に関する調	110
3	地方消費税に関する調	
(1)	調定額に関する調	111
(2)	清算金収入額、清算金支出額等に関する調	112
4	不動産取得税に関する調	
(1)	家屋に関する調	113
(2)	家屋の価格段階別に関する調	118
(3)	土地に関する調	123
(4)	土地の価格段階別に関する調	128
(5)	課税標準の特例の適用状況に関する調(本法)	130
(6)	課税標準の特例の適用状況に関する調(附則・合計)	134
(7)	減額、納税義務の免除、徴収猶予の適用状況に関する調	142
5	ゴルフ場利用税に関する調	145
6	自動車税に関する調	
(1)	自動車税（環境性能割）及び軽自動車税（環境性能割）に関する調	
①	新車に関する調	147
②	中古車に関する調	153
③	新車・中古車に関する調	159
④	取得価額段階別に関する調（新車）	165
⑤	取得価額段階別に関する調（中古車）	177
(2)	自動車税（種別割）に関する調（その1 乗用車）	189
(3)	自動車税（種別割）に関する調（その2 トラック・バス・その他）	193
7	鉦区税に関する調	205
8	狩猟税に関する調	206
9	軽油引取税に関する調	
(1)	軽油の引取数量等に関する調	208
(2)	課税免除措置の対象となる軽油に関する調	209
10	徴収状況等に関する調	
(1)	徴収状況に関する調	213
(2)	整理未済額の内訳に関する調	216
11	口座振替を通じて行われた納税に関する調	217
12	産業振興等に係る地方税の減免額に関する調	218
13	地方税に関する争訟に関する調	
(1)	不服申立てに関する調	221
(2)	訴訟に関する調	222

14	犯則事件に関する調	223
15	延滞金等に関する調	
	(1) 延滞金等に関する調	224
	(2) 過少申告加算金等に関する調	225
16	徴税費に関する調	226
17	税務機構に関する調	227

地方公共団体コード						表番号				
1	2	3	0	0	0	6	7	0	1	8

# 1 法人の道府県民税等に関する調

(1) 道府県民税額等に関する調

区分		列番号	(1)	(2)	(3)	(4)	(5)	(6)	(7)	(8)	(9)	(10)	
		行番号	確定法人税割額						確定法人税割額に対応する前年度分の中間申告額		確定申告が翌年度になる中間申告額		
			事業年度数			税額			事業年度数	税額 (千円) ③	事業年度数	税額 (千円) ④	
			確定申告の あったもの 9	うち決定 したもの 19	確定申告の ないもの 23	確定申告の あったもの (千円) ①	うち決定 したもの (千円) 36	確定申告の ないもの (千円) 42					27
普通法人	本県本店分	0 1 0	7,046	1	3	23,729,473	0	760	2,619	12,567,616	2,449	3,261,448	
	うち連結分	0 2 0	261	0	0	13,136,995	0	0	189	8,241,449	209	2,051,825	
	他県本店分	0 3 0	19,373	0	40	12,201,522	0	2,808	9,318	5,112,705	9,192	1,658,088	
	うち連結分	0 4 0	1,986	0	1	2,713,114	0	0	1,464	1,240,936	1,617	482,386	
	県内法人	0 5 0	148,142	260	68	6,473,912	216	667	20,811	2,609,071	19,544	703,322	
	うち連結分	0 6 0	323	0	0	503,218	0	0	159	273,589	171	86,194	
	計 A	0 7 0	174,561	261	111	42,404,907	216	4,235	32,748	20,289,392	31,185	5,622,858	
	うち連結分	0 8 0	2,570	0	1	16,353,327	0	0	1,812	9,755,974	1,997	2,620,405	
	特別法人 B	0 9 0	1,831	2	0	577,709	2	0	0	0	0	0	0
	うち連結分	1 0 0	0	0	0	0	0	0	0	0	0	0	0
公益法人等 C	1 1 0	3,732	18	0	102,701	0	0	0	0	0	0	0	
寮等のみを有する法人 D	1 2 0												
人格なき社団等 E	1 3 0	1,273	1	0	7,275	4	0	0	0	0	0	0	
清算法人 F	1 4 0	2,804	5	0	63,748	0	0	12	1,890	66	679		
特定信託 G	1 5 0	0	0	0	0	0	0	0	0	0	0	0	
法人課税信託 H	1 6 0	0	0	0	0	0	0	0	0	0	0	0	
合計 A+B+C+D+E+F+G+H	1 7 0	184,201	287	111	43,156,340	222	4,235	32,760	20,291,282	31,251	5,623,537		
うち連結分	1 8 0	2,570	0	1	16,353,327	0	0	1,812	9,755,974	1,997	2,620,405		

(注) 斜線部分は記入しないこと

地方公共団体コード						表番号				
1	2	3	0	0	0	6	7	0	1	8

(1)道府県民税額等に関する調

区 分		列 番 号	(11)	(12)	(13)	(14)	(15)	(16)	(17)	(18)	
		行 番 号	確定申告期限が翌年度となる見込納付額		既還付請求 利子割額が 過大である 場合の納付 額 (千円) ⑥	中間納付額の 歳出還付額		現 事 業 年 度 分 調 定 額 (千円) ⑧ ①+②-③+④ +⑤+⑥+⑦ 41	過 事 業 年 度 分 調 定 額 (千円) ⑨ 50	法 人 税 割 調 定 額 (千円) ⑩ ⑧+⑨ 59 67	
			事 業 年 度 数 9	税 額 (千円) 16 ⑤		前年度に 収入した もの (千円) 30 ⑦	当該年度 に収入し たもの (千円) 37				
普 通 法 人	分 割	本県本店分	0 1 1	34	48,906	0	248,755	0	14,721,726	203,876	14,925,602
		うち連結分	0 2 1	15	11,502	0	58,687	0	7,017,560	9,003	7,026,563
	法 人	他県本店分	0 3 1	236	102,565	0	339,262	0	9,191,540	153,028	9,344,568
		うち連結分	0 4 1	205	96,602	0	109,607	0	2,160,773	43,766	2,204,539
	法 人	県 内 法 人	0 5 1	76	6,749	0	396,662	0	4,972,241	93,573	5,065,814
		うち連結分	0 6 1	20	3,327	0	28,469	0	347,619	292	347,911
		計 A	0 7 1	346	158,220	0	984,679	0	28,885,507	450,477	29,335,984
		うち連結分	0 8 1	240	111,431	0	196,763	0	9,525,952	53,061	9,579,013
	特 別 法 人 B		0 9 1	1	2	0	0		577,711	1,691	579,402
		うち連結分	1 0 1	0	0	0	0		0	0	0
	公 益 法 人 等 C		1 1 1	0	0	0	0		102,701	166	102,867
	寮等のみを有する法人D		1 2 1								
	人 格 な き 社 団 等 E		1 3 1	1	6	0	0		7,281	371	7,652
	清 算 法 人 F		1 4 1	0	0	0	662		63,199	202	63,401
特 定 信 託 G		1 5 1	0	0	0	0	0	0	0	0	
法 人 課 税 信 託 H		1 6 1	0	0	0	0	0	0	0	0	
合 計 A+B+C+D+E+F+G+H		1 7 1	348	158,228	0	985,341	0	29,636,399	452,907	30,089,306	
	うち連結分	1 8 1	240	111,431	0	196,763	0	9,525,952	53,061	9,579,013	

(注)斜線部分は記入しないこと

地方公共団体コード						表番号				
1	2	3	0	0	0	6	7	0	1	8

(1)道府県民税額等に関する調

区 分			列 番 号	(19)	(20)	(21)	(22)	(23)	(24)	(25)	(26)	(27)		
			行 番 号	均 等 割										合 計 (千円) ⑩ + ⑪
				納 税 義 務 者 数					調 定 額 (千円) ⑪					
				総 数	資 本 金 等 の 額					う ち 超 過 課 税 相 当 額 (千円)				
9	12	18	23		28	33	39	45	53	60	68			
普 通 法 人	分 割	本県本店分	0 1 2	7,012	151	221	789	2,795	3,056	572,775	27,426	15,498,377		
		うち連結分	0 2 2	280	41	22	87	95	35	64,251	3,078	7,090,814		
	法 人	他県本店分	0 3 2	19,155	1,782	1,705	4,284	6,901	4,483	3,561,158	170,527	12,905,726		
		うち連結分	0 4 2	2,018	545	324	666	390	93	806,075	38,618	3,010,614		
	法 人	県 内 法 人	0 5 2	147,445	65	158	1,218	16,695	129,309	3,909,455	187,205	8,975,269		
		うち連結分	0 6 2	332	8	9	65	130	120	31,752	1,521	379,663		
	人	計 A	0 7 2	173,612	1,998	2,084	6,291	26,391	136,848	8,043,388	385,158	37,379,372		
		うち連結分	0 8 2	2,630	594	355	818	615	248	902,078	43,217	10,481,091		
	特 別 法 人 B		0 9 2	1,813	23	38	87	334	1,331	98,037	4,695	677,439		
		うち連結分	1 0 2	1	0	1	0	0	0	567	27	567		
	公 益 法 人 等 C	1 1 2	3,717	5	0	0	0	3,712	81,988	3,926	184,855			
	寮等のみを有する法人D	1 2 2	7	0	0	0	1	6	179	9	179			
	人 格 な き 社 団 等 E	1 3 2	1,269	0	0	0	0	1,269	4,064	195	11,716			
	清 算 法 人 F	1 4 2	2,656	0	2	8	227	2,419	34,255	1,640	97,656			
	特 定 信 託 G	1 5 2										0		
	法 人 課 税 信 託 H	1 6 2										0		
	合 計 A+B+C+D+E+F+G+H	1 7 2	183,074	2,026	2,124	6,386	26,953	145,585	8,261,911	395,623	38,351,217			
	うち連結分	1 8 2	2,631	594	356	818	615	248	902,645	43,244	10,481,658			

(注)斜線部分は記入しないこと

地方公共団体コード						表番号				
1	2	3	0	0	0	6	7	0	1	8

(1)道府県民税額等に関する調

区 分		列 番 号	(28)	(29)	(30)	(31)	(32)
		行 番 号	うち当該年度に均等割に充当した利子割額 (千円) ⑫	⑬の件数	当該年度に発生した歳出還付額 (千円) ⑬	うち利子割にかかる額 (千円) ⑭	⑭の件数
		9	12	21	28	37	46
普 通 法 人	本県本店分	0 1 3					
	うち連結分	0 2 3					
	他県本店分	0 3 3					
	うち連結分	0 4 3					
	県内法人	0 5 3					
	うち連結分	0 6 3					
	計 A	0 7 3	0	0	76,461	361	15
	うち連結分	0 8 3	0	0	14,992	0	0
	特別法人 B	0 9 3					
	うち連結分	1 0 3					
	公益法人等 C	1 1 3					
	寮等のみを有する法人 D	1 2 3					
	人格なき社団等 E	1 3 3					
	清算法人 F	1 4 3					
	特定信託 G	1 5 3					
	法人課税信託 H	1 6 3					
	合 計 A+B+C+D+E+F+G+H	1 7 3	0	0	76,461	361	15
	うち連結分	1 8 3	0	0	14,992	0	0

(注)斜線部分は記入しないこと

地方公共団体コード						表番号				
1	2	3	0	0	0	6	7	7	0	8

(2)業種別及び分割基準別に関する調

区 分	列 番 号	(1)	(2)	(3)	(4)	(5)	(6)	(7)	(8)	(9)	(10)	
		分 割 法 人										
		本 県 本 店 分				他 県 本 店 分				小 計		
		法人数	事 業 年 度 数	課税標準となる法人税額又は個別帰属法人税額 ① (千円)	法人税割額 ② (千円)	法人数	事 業 年 度 数	課税標準となる法人税額又は個別帰属法人税額 ③ (千円)	法人税割額 ④ (千円)	課税標準となる法人税額又は個別帰属法人税額 ①+③ ⑤ (千円)	法人税割額 ②+④ ⑥ (千円)	
9	12	18	24	35	45	51	57	68	78	89	95	
電気供給業	資本金1億円以上の法人	0 1 0	6	6	11,276,070	226,672	72	73	31,868,266	972,896	43,144,336	1,199,568
	資本金1億円未満の法人	0 2 0	14	14	381,837	12,296	34	34	240,294	7,393	622,131	19,689
ガス供給業		0 3 0	3	3	4,120,642	120,013	6	6	108,872	2,777	4,229,514	122,790
生命保険業		0 4 0	0	0	0	0	31	32	28,383,806	583,728	28,383,806	583,728
損害保険業		0 5 0	0	0	0	0	18	19	7,167,849	138,289	7,167,849	138,289
少額短期保険業		0 6 0	0	0	0	0	3	3	15,041	439	15,041	439
貿易保険業		0 7 0	0	0	0	0	0	0	0	0	0	0
倉庫業		0 8 0	13	14	724,010	15,376	24	26	1,050,761	22,378	1,774,771	37,754
鉄道事業・軌道事業		0 9 0	4	4	48,482,026	884,645	7	7	431,527	8,888	48,913,553	893,533
銀行業		1 0 0	3	3	3,156,766	62,295	47	47	35,339,457	1,025,420	38,496,223	1,087,715
証券業		1 1 0	12	12	284,060	6,570	39	40	2,307,677	53,226	2,591,737	59,796
製造業	資本金1億円以上の法人	1 2 0	361	371	534,919,392	9,427,131	2,519	2,569	98,332,598	1,911,405	633,251,990	11,338,536
	資本金1億円未満の法人	1 3 0	1,307	1,341	26,359,502	550,003	2,392	2,498	9,255,006	188,021	35,614,508	738,024
建設業	資本金1億円以上の法人	1 4 0	62	64	13,855,746	302,026	450	463	37,089,994	791,036	50,945,740	1,093,062
	資本金1億円未満の法人	1 5 0	552	575	10,283,722	235,939	932	963	5,307,029	124,562	15,590,751	360,501
運輸・通信業	資本金1億円以上の法人	1 6 0	36	37	14,074,616	275,660	288	295	29,803,746	580,619	43,878,362	856,279
	資本金1億円未満の法人	1 7 0	378	394	5,976,734	128,548	730	767	2,428,227	52,256	8,404,961	180,804
卸売・小売業、飲食店業	資本金1億円以上の法人	1 8 0	213	218	29,379,097	614,465	1,624	1,673	56,886,892	1,131,678	86,265,989	1,746,143
	資本金1億円未満の法人	1 9 0	1,900	1,959	30,894,130	814,132	3,946	4,091	14,358,546	307,454	45,252,676	1,121,586
その他の金融・保険業	資本金1億円以上の法人	2 0 0	9	10	10,077,943	226,540	107	112	3,322,913	67,606	13,400,856	294,146
	資本金1億円未満の法人	2 1 0	52	54	2,075,328	43,258	118	122	600,875	12,205	2,676,203	55,463
不動産業	資本金1億円以上の法人	2 2 0	26	26	8,599,687	175,723	194	200	16,374,922	351,608	24,974,609	527,331
	資本金1億円未満の法人	2 3 0	176	179	2,686,285	60,089	296	304	1,407,005	29,867	4,093,290	89,956
サービス業	資本金1億円以上の法人	2 4 0	125	128	19,919,549	463,705	1,270	1,307	31,043,628	677,775	50,963,177	1,141,480
	資本金1億円未満の法人	2 5 0	1,551	1,602	12,864,606	275,867	3,532	3,661	13,950,400	291,554	26,815,006	567,421
上記以外の事業	資本金1億円以上の法人	2 6 0	3	3	35,736	348	11	12	476,731	9,087	512,467	9,435
	資本金1億円未満の法人	2 7 0	28	29	219,258	4,301	47	49	109,627	2,401	328,885	6,702
合 計		2 8 0	6,834	7,046	790,646,742	14,925,602	18,737	19,373	427,661,689	9,344,568	1,218,308,431	24,270,170



地方公共団体コード						表番号			
1	2	3	0	0	0	6	7	0	8

(2)業種別及び分割基準別に関する調

区 分		列 番 号		(11)	(12)	(13)	(14)	(15)	(16)	
		行 番 号		県 内 法 人				合 計		
				法人数	事業 年度数	課税標準となる 法人税額又は 個別帰属法人税額 ⑦ (千円)	法人税割額 ⑧ (千円)	課税標準となる 法人税額又は 個別帰属法人税額 ⑤+⑦ ⑨ (千円)	法人税割額 ⑥+⑧ ⑩ (千円)	
9	12	18	24	35	45	56	65			
電気供給業	資本金1億円以上の法人	0	1	1	8	9	1,323,676	47,322	44,468,012	1,246,890
	資本金1億円未満の法人	0	2	1	213	244	1,094,241	32,885	1,716,372	52,574
ガス供給業		0	3	1	4	4	19,063	321	4,248,577	123,111
生命保険業		0	4	1	0	0	0	0	28,383,806	583,728
損害保険業		0	5	1	0	0	0	0	7,167,849	138,289
少額短期保険業		0	6	1	1	1	0	0	15,041	439
貿易保険業		0	7	1	0	0	0	0	0	0
倉庫業		0	8	1	273	303	1,127,405	42,261	2,902,176	80,015
鉄道事業・軌道事業		0	9	1	5	5	200,543	7,802	49,114,096	901,335
銀行業		1	0	1	0	0	0	0	38,496,223	1,087,715
証券業		1	1	1	6	7	49,977	1,998	2,641,714	61,794
製造業	資本金1億円以上の法人	1	2	1	184	217	10,043,731	456,517	643,295,721	11,795,053
	資本金1億円未満の法人	1	3	1	23,113	27,009	32,236,778	1,005,806	67,851,286	1,743,830
建設業	資本金1億円以上の法人	1	4	1	29	33	961,884	35,898	51,907,624	1,128,960
	資本金1億円未満の法人	1	5	1	24,670	28,184	21,887,532	659,356	37,478,283	1,019,857
運輸・通信業	資本金1億円以上の法人	1	6	1	69	81	2,312,362	89,414	46,190,724	945,693
	資本金1億円未満の法人	1	7	1	8,053	9,037	8,232,712	252,766	16,637,673	433,570
卸売・小売業、飲食店業	資本金1億円以上の法人	1	8	1	105	114	7,471,160	279,234	93,737,149	2,025,377
	資本金1億円未満の法人	1	9	1	29,237	32,515	24,427,547	731,136	69,680,223	1,852,722
その他の金融・保険業	資本金1億円以上の法人	2	0	1	46	53	4,665,522	184,056	18,066,378	478,202
	資本金1億円未満の法人	2	1	1	2,052	2,290	2,003,389	64,252	4,679,592	119,715
不動産業	資本金1億円以上の法人	2	2	1	135	147	4,066,067	157,399	29,040,676	684,730
	資本金1億円未満の法人	2	3	1	15,799	17,297	15,183,446	452,396	19,276,736	542,352
サービス業	資本金1億円以上の法人	2	4	1	113	130	1,267,336	44,716	52,230,513	1,186,196
	資本金1億円未満の法人	2	5	1	25,796	30,340	17,120,718	519,670	43,935,724	1,087,091
上記以外の事業	資本金1億円以上の法人	2	6	1	2	2	0	0	512,467	9,435
	資本金1億円未満の法人	2	7	1	89	120	27,137	609	356,022	7,311
合 計		2	8	1	130,002	148,142	155,722,226	5,065,814	1,374,030,657	29,335,984

地方公共団体コード						表番号				
1	2	3	0	0	0	6	7	0	9	8

(3) 資本金別法人税割額等に関する調 (普通法人分)

区分 資本金別	列番号	(1)	(2)	(3)	(4)	(5)	(6)	(7)	(8)	(9)	(10)	
	行番号	法人数	うち連結 申告法人数	課税標準となる 法人税額又は 個別帰属法人税額 千円	うち連結申告 法人に係る個別 帰属法人税額 千円	算出法人税割額 千円①	道府県民税の 特定寄附金 税額控除額 千円②	外国関係会社等に 係る控除対象所得 税額等相当額又は 個別控除対象所得 税額等相当額の控 除額 千円③	外国税額控除額 千円④	仮装経理に 基づく控除額 千円⑤	利子割額の 控除額 千円⑥	
	9	12	19	26	37	48	58	68	76	84	90	98
300万円未満	0 1 0	30,918	19	17,966,672	34,657	537,559	1	0	112	1	0	
300万円以上1,000万円未満	0 2 0	71,169	48	33,574,860	502,269	906,525	52	31	497	0	0	
1,000万円	0 3 0	34,663	121	61,550,962	3,614,567	1,899,446	203	0	1,369	0	0	
1,000万円超5,000万円未満	0 4 0	15,880	131	100,415,041	3,061,492	2,979,962	365	0	1,970	84	0	
5,000万円以上1億円未満	0 5 0	3,584	118	78,680,215	8,863,184	2,726,838	370	209	5,265	127	0	
1億円	0 6 0	643	49	39,614,464	3,677,954	1,535,239	21	0	32,987	0	0	
1億円超10億円未満	0 7 0	688	75	87,716,087	19,992,153	3,998,208	116	0	26,006	0	0	
10億円	0 8 0	13	0	4,039,161	0	379,040	871	0	402	0	0	
10億円超50億円未満	0 9 0	186	18	51,360,652	5,012,265	2,696,183	1,017	0	15,234	61	0	
50億円	1 0 0	2	1	2,601,719	0	620,142	0	0	601	0	0	
50億円超100億円未満	1 1 0	44	9	42,879,112	5,282,554	1,555,505	75	0	19,443	0	0	
100億円以上	1 2 0	61	16	595,040,279	351,087,571	22,679,020	310	0	1,117,392	324	0	
保険業法に規定する相互会社	1 3 0	0	0	0	0	1,121,004	7	0	4,066	0	0	
合計	1 4 0	157,851	605	1,115,439,224	401,128,666	43,634,671	3,408	240	1,225,344	597	0	
内訳	県内法人	1 5 0	153,814	414	206,171,287	13,192,153	6,483,469	342	240	8,775	200	0
	分割法人	1 6 0	4,037	191	909,267,937	387,936,513	37,151,202	3,066	0	1,216,569	397	0

地方公共団体コード						表番号				
1	2	3	0	0	0	6	7	0	9	8

(3) 資本金別法人税割額等に関する調 (普通法人分)

区分 資本金別	列番号	(11)	(12)	(13)	(14)	(15)
	行番号	租税条約の 実施に係る 控除額 千円⑦	差引法人税割額 ①-②-③-④-⑤- ⑥-⑦ 千円	うち連結分 千円	うち超過課税 相当額 千円	うち連結分 千円
	9	12	20	30	40	48 56
300万円未満	0 1 1	0	537,445	1,341	117,306	240
300万円以上1,000万円未満	0 2 1	0	905,945	9,596	164,538	1,711
1,000万円	0 3 1	0	1,897,874	156,629	651,498	30,605
1,000万円超5,000万円未満	0 4 1	0	2,977,543	115,328	1,229,500	22,384
5,000万円以上1億円未満	0 5 1	0	2,720,867	273,237	1,255,391	56,057
1億円	0 6 1	0	1,502,231	216,285	764,988	47,253
1億円超10億円未満	0 7 1	175	3,971,911	983,902	547,849	203,318
10億円	0 8 1	0	377,767	102,373	52,105	20,671
10億円超50億円未満	0 9 1	0	2,679,871	396,991	369,637	80,870
50億円	1 0 1	0	619,541	19,746	85,453	3,949
50億円超100億円未満	1 1 1	0	1,535,987	315,302	211,860	65,351
100億円以上	1 2 1	0	21,560,994	13,463,737	2,973,930	2,695,745
保険業法に規定する相互会社	1 3 1	0	1,116,931	337,488	154,059	67,497
合計	1 4 1	175	42,404,907	16,391,955	8,578,114	3,295,651
内 県内法人	1 5 1	0	6,473,912	507,076		
訳 分割法人	1 6 1	175	35,930,995	15,884,879		

地方公共団体コード						表番号				
1	2	3	0	0	0	6	7	1	2	8

(4) 資本金別法人税割額等に関する調 (全法人対象分)

区 分 資 本 金 別	列 番 号	(1)	(2)	(3)	(4)	(5)	(6)	(7)	(8)	(9)	(10)	
	行 番 号	法 人 数	う ち 連 結 申 告 法 人 数	課 税 標 準 と なる 法 人 税 額 又 は 個 別 帰 属 法 人 税 額 千 円	う ち 連 結 申 告 法 人 に 係 る 個 別 帰 属 法 人 税 額 千 円	算 出 法 人 税 割 額 千 円①	道 府 県 民 税 の 特 定 寄 附 金 税 額 控 除 額 千 円②	外 国 関 係 会 社 等 に 係 る 控 除 対 象 所 得 税 額 等 相 当 額 又 は 個 別 控 除 対 象 所 得 税 額 等 相 当 額 の 控 除 額 千 円③	外 国 税 額 控 除 額 千 円④	仮 装 経 理 に 基 づ く 控 除 額 千 円⑤	利 子 割 額 の 控 除 額 千 円⑥	
	9	12	19	26	37	48	58	68	76	84	90	
300 万 円 未 満	0 1 0	35,794	19	18,672,316	34,657	566,805	2	0	112	1	0	
300 万 円 以 上 1,000 万 円 未 満	0 2 0	71,669	48	33,763,008	502,269	912,181	52	31	497	0	0	
1,000 万 円	0 3 0	34,679	121	61,566,959	3,614,567	1,899,936	203	0	1,369	0	0	
1,000 万 円 超 5,000 万 円 未 満	0 4 0	16,134	131	104,208,719	3,061,492	3,055,669	365	0	1,970	84	0	
5,000 万 円 以 上 1 億 円 未 満	0 5 0	3,638	118	78,773,107	8,863,184	2,730,238	370	209	5,265	127	0	
1 億 円	0 6 0	643	49	39,614,464	3,677,954	1,535,239	21	0	32,987	0	0	
1 億 円 超 10 億 円 未 満	0 7 0	758	75	91,728,386	19,992,153	4,158,288	116	0	26,017	0	0	
10 億 円	0 8 0	13	0	4,039,161	0	379,040	871	0	402	0	0	
10 億 円 超 50 億 円 未 満	0 9 0	217	18	56,692,024	5,012,265	2,915,046	1,017	0	15,234	61	0	
50 億 円	1 0 0	2	1	2,601,719	0	620,142	0	0	601	0	0	
50 億 円 超 100 億 円 未 満	1 1 0	50	9	43,921,552	5,282,554	1,609,861	75	0	19,443	0	0	
100 億 円 以 上	1 2 0	63	16	595,869,950	351,087,571	22,822,326	369	0	1,120,740	324	0	
保 險 業 法 に 規 定 す る 相 互 会 社	1 3 0	0	0	0	0	1,121,004	7	0	4,066	0	0	
合 計	1 4 0	163,660	605	1,131,451,365	401,128,666	44,325,775	3,468	240	1,228,703	597	0	
内 訳	県 内 法 人	1 5 0	159,593	414	221,962,187	13,192,153	7,163,866	342	240	8,776	200	0
	分 割 法 人	1 6 0	4,067	191	909,489,178	387,936,513	37,161,909	3,126	0	1,219,927	397	0

地方公共団体コード						表番号				
1	2	3	0	0	0	6	7	1	2	8

(4) 資本金別法人税割額等に関する調 (全法人対象分)

区分 資本金別	列番号	(11)	(12)	(13)	(14)	(15)
	行番号	租税条約の 実施に係る 控除額 千円⑦	差引法人税割額 ①-②-③-④-⑤- ⑥-⑦ 千円	うち連結分 千円	うち超過課税 相当額 千円	うち連結分 千円
	9	12	20	30	40	48 56
300万円未満	0 1 1	0	566,690	1,341	125,767	240
300万円以上1,000万円未満	0 2 1	0	911,601	9,596	164,981	1,711
1,000万円	0 3 1	0	1,898,364	156,629	652,987	30,605
1,000万円超5,000万円未満	0 4 1	0	3,053,250	115,328	1,230,345	22,384
5,000万円以上1億円未満	0 5 1	0	2,724,267	273,237	1,256,952	56,057
1億円	0 6 1	0	1,502,231	216,285	765,464	47,253
1億円超10億円未満	0 7 1	175	4,131,980	983,902	571,002	203,318
10億円	0 8 1	0	377,767	102,373	80,540	20,671
10億円超50億円未満	0 9 1	0	2,898,734	396,991	410,673	80,870
50億円	1 0 1	0	619,541	19,746	94,776	3,949
50億円超100億円未満	1 1 1	0	1,590,343	315,302	220,762	65,351
100億円以上	1 2 1	0	21,700,893	13,463,737	3,037,177	2,695,745
保険業法に規定する相互会社	1 3 1	0	1,116,931	337,488	158,239	67,497
合計	1 4 1	175	43,092,592	16,391,955	8,769,665	3,295,651
内 県内法人	1 5 1	0	7,154,308	507,076		
内 分割法人	1 6 1	175	35,938,284	15,884,879		

地方公共団体コード						表番号				
1	2	3	0	0	0	6	7	1	0	8

(5) 利子割額に関する調

種 類	列 番 号	(1)	(2)	(3)	(4)	(5)
	行 番 号	税 額 (千円)	課 税 支 払 額 (千円)	非 課 税 支 払 額 (千円)	左 の う ち 非 居 住 者 に 係 る 額 (千円)	納 入 申 告 書 数 (枚)
	9	12	22	38	44	55
公 社 債 利 子 等	特定公社債以外の公社債の利子	0 1 0	23,543	471,008	4,111	0
	銀行預金利子	0 2 0	1,041,151	21,023,635	703,428	36,823
	銀行以外の金融機関の預貯金利子	0 3 0	827,505	16,667,167	977,216	297
	勤務先預金等の利子	0 4 0	247,666	4,963,387	8,009	1,864
	合同運用信託の収益の分配	0 5 0	2,653	54,550	4,087	335
	公社債投資信託のうち公募公社債投資信託以外の収益の分配	0 6 0	0	1	0	0
	郵便貯金利子	0 7 0	15	574	1	0
	国外一般公社債等の利子等	0 8 0	1,065	21,306	0	0
私 運 用 公 社 債 等 投 資 信 託 等	財形貯蓄契約に係る生命保険等の差益	0 9 0	18,253	365,150	18,561	175
	私募公社債等運用投資信託の収益の分配	1 0 0	0	0	0	0
	特定目的信託の社債的受益証券の収益の分配	1 1 0	0	0	0	0
金 融 類 似 商 品	国外私募公社債等運用投資信託等の収益の分配	1 2 0	0	0	0	0
	懸賞金付預貯金等の懸賞金等	1 3 0	12,007	240,367		
	定期積金の給付補てん金	1 4 0	23,017	465,011		
	掛金の給付補てん金	1 5 0	0	0		
	抵当証券の利息	1 6 0	0	0		
	貴金属等の売戻し条件付売買契約の利益	1 7 0	0	0		
	外貨建預貯金等の為替差益	1 8 0	31	613		
	一時払養老保険・一時払損害保険等の差益	1 9 0	34,412	692,511		
小 計	2 0 0	69,467	1,398,502	14,546	1	
そ の 他	2 1 0	0	0	0	0	
合 計	2 2 0	2,231,318	44,965,280	1,729,959	39,495	22,005

地方公共団体コード						表番号			
1	2	3	0	0	0	6	7	1	8

(6) 利子割の特別徴収義務者等に関する調

(単位:人、件)

区 分	列 番 号	(1)	(2)
	行 番 号	特 別 徴 収 義 務 者 数	営 業 所 数
	9	12	18
銀 行 等	0 1 0	46	1,551
信 用 金 庫 等	0 2 0	32	551
農 林 中 央 金 庫 等	0 3 0	40	477
証 券 会 社	0 4 0	26	36
保 険 会 社 等	0 5 0	25	143
社 内 預 金 実 施 企 業	0 6 0	79	93
そ の 他 の 金 融 機 関 等	0 7 0	92	92
合 計	0 8 0	340	2,943

地方公共団体コード						表番号				
1	2	3	0	0	0	6	7	1	4	8

(7) 配当割に関する調

種 類	列 番 号	(1)	(2)	(3)	(4)	(5)
	行 番 号	税 額 (千円)	支 払 金 額			納 入 申 告 書 数 (枚)
			課 税 分 (千円)	還 付 税 額 (千円)	非 課 税 等 分 (千円)	
	9	12	22	33	44	55
上 場 株 式 等 の 配 当 等	0 1 0	6,624,996	132,521,460		75,323,497	
投資信託でその設定に係る受益権の募集が 公募により行われたものの収益の配分	0 2 0	146,073	2,926,555		20,360,732	
特定投資法人の投資口の配当等	0 3 0	0	0		0	
特定目的信託の社債的受益証券の剰余金の 配 分 の う ち 公 募 の も の	0 4 0	0	0		0	
特定公社債の利子・特定口座外の 割 引 債 の 償 還 金	0 5 0	174,830	3,498,029		1,434,697	
源泉徴収選択口座内配当等	0 6 0	6,006,333	155,939,900	35,717,683	61,477,032	
合 計	0 7 0	12,952,232	294,885,944	35,717,683	158,595,958	10,762



地方公共団体コード						表番号				
1	2	3	0	0	0	6	7	1	6	8

(8) 株式等譲渡所得割に関する調

種 類	列 番 号	(1)	(2)	(3)	(4)	(5)	
	行 番 号	税 額 (千円)	支 払 金 額			納 入 申 告 書 数 (枚)	
			課 税 分 (千円)	還 付 税 額 分 (千円)	非 課 税 等 分 (千円)		
	9	12	22	33	44	55	61
特 定 株 式 等 譲 渡 所 得	0 1 0	12,264,137	351,517,025	106,226,898	1,826	989	

地方公共団体コード						表番号				
1	2	3	0	0	0	6	7	0	2	8

## 2 事業税に関する調

### (1) 個人事業税に関する調

#### ① 第一種事業に関する調

種 別	列 番 号		(1)	(2)	(3)	(4)	(5)	(6)	(7)	(8)	
	行 番 号	9	課 税 人 員			所 得 金 額			事 業 主 額 ②	差 引 課 税 所 得 金 額 ① - ②	
			所 得 税 課 税 者 12	所 得 税 失 格 者 19	計 25	所 得 税 課 税 者 32	所 得 税 失 格 者 42	計 51 ①			
物 品 販 売 業	0	1	0	人 4,142	人 297	人 4,439	千円 24,226,387	千円 1,181,052	千円 25,407,439	千円 12,692,138	千円 12,715,301
保 険 業	0	2	0	0	0	0	0	0	0	0	
金 銭 貸 付 業	0	3	0	7	0	7	81,825	0	81,825	20,300	61,525
物 品 貸 付 業	0	4	0	132	8	140	825,877	29,322	855,199	406,000	449,199
不 動 産 貸 付 業	0	5	0	22,355	262	22,617	174,281,185	1,029,129	175,310,314	64,284,834	111,025,480
製 造 業	0	6	0	4,085	285	4,370	24,012,020	1,152,594	25,164,614	12,565,251	12,599,363
電 気 供 給 業	0	7	0	0	0	0	0	0	0	0	
土 石 採 取 業	0	8	0	1	0	1	3,016	0	3,016	2,900	116
電 気 通 信 事 業	0	9	0	2	0	2	8,450	0	8,450	5,800	2,650
運 送 業	1	0	0	1,705	119	1,824	8,328,949	471,805	8,800,754	5,224,123	3,576,631
運 送 取 扱 業	1	1	0	5	0	5	24,873	0	24,873	14,500	10,373
船 舶 定 係 場 業	1	2	0	0	0	0	0	0	0	0	
倉 庫 業	1	3	0	5	0	5	39,567	0	39,567	14,500	25,067
駐 車 場 業	1	4	0	726	7	733	3,533,288	33,609	3,566,897	2,088,977	1,477,920

地方公共団体コード						表番号				
1	2	3	0	0	0	6	7	0	2	8

①第一種事業に関する調

種 別	列 番 号	(1)	(2)	(3)	(4)	(5)	(6)	(7)	(8)
	行 番 号	課 税 人 員			所 得 金 額			事 業 主 除 額 ②	差 引 課 税 金 額 ① - ②
		所得税課税者 12	所得税失格者 19	計 25	所得税課税者 32	所得税失格者 42	計 ① 51		
請 負 業	1 5 0	21,667	1,815	23,482	123,289,514	7,560,447	130,849,961	67,628,360	63,221,601
印 刷 業	1 6 0	56	4	60	289,310	15,661	304,971	169,651	135,320
出 版 業	1 7 0	5	1	6	24,150	4,171	28,321	17,400	10,921
写 真 業	1 8 0	82	6	88	388,340	24,810	413,150	254,234	158,916
席 貸 業	1 9 0	7	1	8	34,341	4,610	38,951	21,025	17,926
旅 館 業	2 0 0	38	3	41	233,366	10,336	243,702	117,692	126,010
料 理 店 業	2 1 0	346	21	367	1,850,253	74,011	1,924,264	984,325	939,939
飲 食 店 業	2 2 0	2,406	230	2,636	12,647,426	883,257	13,530,683	7,471,166	6,059,517
周 旋 業	2 3 0	283	6	289	1,989,099	25,151	2,014,250	828,679	1,185,571
代 理 業	2 4 0	369	18	387	2,049,257	74,930	2,124,187	1,109,978	1,014,209
仲 立 業	2 5 0	94	4	98	615,403	17,054	632,457	278,402	354,055
問 屋 業	2 6 0	26	1	27	132,556	5,208	137,764	76,609	61,155
両 替 業	2 7 0	0	0	0	0	0	0	0	0
公 衆 浴 場 業	2 8 0	4	0	4	59,912	0	59,912	11,600	48,312

地方公共団体コード						表番号				
1	2	3	0	0	0	6	7	0	2	8

①第一種事業に関する調

種 別	列 番 号		(1)	(2)	(3)	(4)	(5)	(6)	(7)	(8)
	行 番 号		課 税 人 員			所 得 金 額			事 業 主 額 ②	差 引 課 税 所 得 金 額 ① - ②
	9		12 所得税課税者	19 所得税失格者	25 計	32 所得税課税者	42 所得税失格者	51 計 ①		
演 劇 興 行 業	2	9 0	1	0	1	千円 9,056	千円 0	千円 9,056	千円 2,900	千円 6,156
遊 技 場 業	3	0 0	44	2	46	320,265	7,441	327,706	131,709	195,997
遊 覧 所 業	3	1 0	0	0	0	0	0	0	0	0
商 品 取 引 業	3	2 0	0	0	0	0	0	0	0	0
不 動 産 売 買 業	3	3 0	76	1	77	795,723	3,854	799,577	221,609	577,968
広 告 業	3	4 0	165	9	174	1,463,072	38,332	1,501,404	491,553	1,009,851
興 信 所 業	3	5 0	3	1	4	18,030	5,081	23,111	11,600	11,511
案 内 業	3	6 0	97	1	98	2,011,458	3,736	2,015,194	282,511	1,732,683
冠 婚 葬 祭 業	3	7 0	22	2	24	97,686	9,368	107,054	67,425	39,629
合 計	3	8 0	58,956	3,104	62,060	383,683,654	12,664,969	396,348,623	177,497,751	218,850,872

地方公共団体コード						表番号				
1	2	3	0	0	0	6	7	0	3	8

②第二種事業に関する調

種 別	列 番 号	(1)	(2)	(3)	(4)	(5)	(6)	(7)	(8)
	行 番 号	課 税 人 員			所 得 金 額			事 業 主 額 ②	差 引 課 税 所 得 金 額 ① - ②
		所得 税 課 税 者	所得 税 失 格 者	計	所得 税 課 税 者	所得 税 失 格 者	計 ①		
9	12	16	19	23	31	37	45	52	58
畜 産 業	0 1 0	人 4	人 0	人 4	千円 23,818	千円 0	千円 23,818	千円 11,600	千円 12,218
水 産 業	0 2 0	8	0	8	70,339	0	70,339	23,200	47,139
薪 炭 製 造 業	0 3 0	0	0	0	0	0	0	0	0
合 計	0 4 0	12	0	12	94,157	0	94,157	34,800	59,357

地方公共団体コード						表番号				
1	2	3	0	0	0	6	7	0	4	8

③第三種事業に関する調

種 別	列 番 号	(1)	(2)	(3)	(4)	(5)	(6)	(7)	(8)	
	行 番 号	課 税 人 員	所 得 税 課 税 者	所 得 税 失 格 者	計	所 得 税 課 税 者	所 得 税 失 格 者	計	事 業 主 額	差 引 課 税 額
	9	12	18	23	29	39	46	56	65	74
		所得 税 課 税 者	所得 税 失 格 者	計	所得 税 課 税 者	所得 税 失 格 者	計	①	②	① - ②
医 業	0 1 0	1,011	1	1,012	11,023,231	5,325	11,028,556	2,921,512	8,107,044	
歯 科 医 業	0 2 0	687	1	688	6,584,175	3,806	6,587,981	1,980,945	4,607,036	
薬 剤 師 業	0 3 0	19	0	19	107,674	0	107,674	53,167	54,507	
あん摩等の事業	0 4 0	295	20	315	1,428,989	79,263	1,508,252	907,944	600,308	
獣 医 業	0 5 0	194	10	204	1,897,145	52,141	1,949,286	583,144	1,366,142	
装 蹄 師 業	0 6 0	7	0	7	57,225	0	57,225	20,300	36,925	
弁 護 士 業	0 7 0	953	24	977	11,345,472	102,535	11,448,007	2,830,402	8,617,605	
司 法 書 士 業	0 8 0	509	26	535	4,434,326	112,993	4,547,319	1,545,219	3,002,100	
行 政 書 士 業	0 9 0	217	11	228	1,477,351	37,420	1,514,771	653,226	861,545	
公 証 人 業	1 0 0	24	0	24	534,007	0	534,007	64,768	469,239	
弁 理 士 業	1 1 0	84	2	86	1,025,015	9,883	1,034,898	245,051	789,847	
税 理 士 業	1 2 0	2,047	43	2,090	21,884,129	207,810	22,091,939	6,011,223	16,080,716	
公 認 会 計 士 業	1 3 0	228	1	229	2,765,794	5,057	2,770,851	660,960	2,109,891	
計 理 士 業	1 4 0	0	0	0	0	0	0	0	0	
社会保険労務士業	1 5 0	420	17	437	3,104,152	66,449	3,170,601	1,266,575	1,904,026	

地方公共団体コード						表番号				
1	2	3	0	0	0	6	7	0	4	8

③第三種事業に関する調

種 別	列 番 号		(1)	(2)	(3)	(4)	(5)	(6)	(7)	(8)	
	行 番 号	9	課 税 人 員		所 得 金 額			事 業 主 除 額 ②	差 引 課 税 所 得 金 額 ① - ②		
			所得税課税者 12	所得税失格者 18	計 23	所得税課税者 29	所得税失格者 39			計 ① 46	
コンサルタント業	1	6	0	738	23	761	4,525,528	94,838	4,620,366	2,166,070	2,454,296
設計監督者業	1	7	0	597	29	626	3,670,627	110,772	3,781,399	1,808,877	1,972,522
不動産鑑定業	1	8	0	23	2	25	146,280	7,268	153,548	72,500	81,048
デザイン業	1	9	0	532	52	584	2,753,114	201,298	2,954,412	1,667,267	1,287,145
諸芸師匠業	2	0	0	759	66	825	3,809,911	238,269	4,048,180	2,371,480	1,676,700
理容業	2	1	0	448	90	538	2,040,743	347,859	2,388,602	1,551,985	836,617
美容業	2	2	0	1,726	244	1,970	8,449,119	977,812	9,426,931	5,608,869	3,818,062
クリーニング業	2	3	0	65	11	76	300,750	39,343	340,093	217,742	122,351
公衆浴場業	2	4	0	9	0	9	48,339	0	48,339	26,100	22,239
歯科衛生士業	2	5	0	5	1	6	26,374	5,728	32,102	17,400	14,702
歯科技工士業	2	6	0	329	34	363	1,727,056	140,407	1,867,463	1,047,143	820,320
測量士業	2	7	0	96	4	100	821,919	15,948	837,867	290,000	547,867
土地家屋調査士業	2	8	0	337	9	346	3,012,440	40,511	3,052,951	995,426	2,057,525
海事代理士業	2	9	0	3	0	3	11,291	0	11,291	8,700	2,591
印刷製版業	3	0	0	4	0	4	28,546	0	28,546	11,600	16,946
合 計	3	1	0	12,366	721	13,087	99,040,722	2,902,735	101,943,457	37,605,595	64,337,862

地方公共団体コード						表番号				
1	2	3	0	0	0	6	7	0	5	8

④分割個人の所得金額に関する調

区 分	列 番 号	(1)	(2)	(3)	(4)	(5)	(6)
	行 番 号	本 県 本 店 分				他 県 本 店 分	
		課 税 人 員 (人)	課 税 標 準 額			課 税 人 員 (人)	分 割 を 受 け た 課 税 標 準 額 (千円)
			当 該 県 分 (千円)	他 の 県 分 (千円)	計 (千円)		
第 一 種 事 業	9 0 1 0	12 15	15 28,728	22 31,758	29 60,486	36 16	39 33,548 <sup>45</sup>
第 二 種 事 業	0 2 0	0	0	0	0	0	0
第 三 種 事 業	0 3 0	18	120,175	47,722	167,897	14	57,200
計	0 4 0	33	148,903	79,480	228,383	30	90,748



地方公共団体コード						表番号			
1	2	3	0	0	0	6	7	0	6

⑤事業専従者に関する調

区 分	列 番 号		(1)	(2)	(3)	(4)	(5)	(6)	(7)	(8)		
	行 番 号	青 色 申 告				白 色 申 告						
		納 税 者 数 ①	左のうち専従者 控除を受けた納 税者数 ②	専 従 者 数 ③	給 与 額 ④	納 税 者 数 ⑤	左のうち専従者 控除を受けた納 税者数 ⑥	専 従 者 数 ⑦	控 除 額 ⑧			
9	12	21	28	35	45	53	61	70	79			
第 一 種 事 業	0	1	0	50,715人	17,627人	20,365人	45,487,259千円	11,345人	1,482人	1,557人	1,238,106千円	
第 二 種 事 業	0	2	0	12	7	12	42,860	0	0	0	0	
第 三 種 事 業	あん摩業等 以外	0	3	0	11,935	5,675	6,336	17,157,563	830	111	117	94,741
		あん摩業等	0	4	0	310	143	158	303,478	12	0	0
合 計	0	5	0	62,972	23,452	26,871	62,991,160	12,187	1,593	1,674	1,332,847	

区 分	列 番 号		(9)	(10)	(11)	(12)		
	行 番 号	計						
		納 税 者 数 (① + ⑤)	左のうち専従者 控除を受けた納 税者数(② + ⑥)	専 従 者 数 (③ + ⑦)	給 与 (控 除) 額 (④ + ⑧)			
9	12	21	28	35	45			
第 一 種 事 業	0	1	1	62,060人	19,109人	21,922人	46,725,365千円	
第 二 種 事 業	0	2	1	12	7	12	42,860	
第 三 種 事 業	あん摩業等 以外	0	3	1	12,765	5,786	6,453	17,252,304
		あん摩業等	0	4	1	322	143	158
合 計	0	5	1	75,159	25,045	28,545	64,324,007	

地方公共団体コード						表番号				
1	2	3	0	0	0	6	7	0	7	8

⑥所得階層別に関する調

区 分	列 番 号	行 番 号	(1)	(2)	(3)	(4)	(5)	(6)	(7)	(8)	
			300 万 円 以 下		300 万円超 310 万円以下		310 万円超 320 万円以下		320 万円超 330 万円以下		
			人 員	所 得 金 額	人 員	所 得 金 額	人 員	所 得 金 額	人 員	所 得 金 額	
	9	12	18	27	33	42	48	57	63	71	
第一種事業	所 課 税 者	0 1 0	1,620	4,745,849	1,650	4,984,363	1,598	4,995,754	1,634	5,255,714	
	所 失 格 者	0 2 0	166	485,578	169	512,132	173	538,126	150	472,732	
	計	0 3 0	1,786	5,231,427	1,819	5,496,495	1,771	5,533,880	1,784	5,728,446	
第二種事業	所 課 税 者	0 4 0	0	0	0	0	0	0	0	0	
	所 失 格 者	0 5 0	0	0	0	0	0	0	0	0	
	計	0 6 0	0	0	0	0	0	0	0	0	
第三種事業	あ ん 摩 業 等 以 外 の も の	所 課 税 者	0 7 0	355	1,038,694	375	1,138,433	300	933,858	306	980,180
		所 失 格 者	0 8 0	48	139,623	50	145,620	45	141,810	35	112,333
		計	0 9 0	403	1,178,317	425	1,284,053	345	1,075,668	341	1,092,513
	あ ん 摩 業 等	所 課 税 者	1 0 0	15	44,291	16	48,714	9	28,365	14	45,626
		所 失 格 者	1 1 0	1	2,980	2	6,098	1	3,107	1	3,239
		計	1 2 0	16	47,271	18	54,812	10	31,472	15	48,865
小 計	1 3 0	419	1,225,588	443	1,338,865	355	1,107,140	356	1,141,378		
合 計	所 課 税 者	1 4 0	1,990	5,828,834	2,041	6,171,510	1,907	5,957,977	1,954	6,281,520	
	所 失 格 者	1 5 0	215	628,181	221	663,850	219	683,043	186	588,304	
	計	1 6 0	2,205	6,457,015	2,262	6,835,360	2,126	6,641,020	2,140	6,869,824	

地方公共団体コード						表番号	
2	3	0	0	0	6	7	7

⑥所得階層別に関する調

区 分	列 番 号	行 番 号	(9)	(10)	(11)	(12)	(13)	(14)	(15)	(16)	
			330万円超 340万円以下		340万円超 350万円以下		350万円超 360万円以下		360万円超 370万円以下		
			人 員	所 得 金 額	人 員	所 得 金 額	人 員	所 得 金 額	人 員	所 得 金 額	
		9	12	18	27	33	42	48	57	63	71
第一種事業	所得税者	0 1 1	1,511	5,021,076	1,522	5,200,141	1,467	5,165,327	1,381	4,989,662	
	所得格者	0 2 1	134	439,341	160	541,969	146	511,956	139	499,716	
	計	0 3 1	1,645	5,460,417	1,682	5,742,110	1,613	5,677,283	1,520	5,489,378	
第二種事業	所得税者	0 4 1	0	0	0	0	0	0	0	0	
	所得格者	0 5 1	0	0	0	0	0	0	0	0	
	計	0 6 1	0	0	0	0	0	0	0	0	
第三種事業	あん摩業等以外のもの	所得税者	0 7 1	283	940,378	266	905,439	261	914,098	292	1,062,347
		所得格者	0 8 1	37	123,142	27	85,517	32	113,551	41	143,402
		計	0 9 1	320	1,063,520	293	990,956	293	1,027,649	333	1,205,749
	あん摩業等	所得税者	1 0 1	11	36,817	11	37,918	9	31,932	16	57,582
		所得格者	1 1 1	1	3,388	1	3,497	2	7,068	0	0
		計	1 2 1	12	40,205	12	41,415	11	39,000	16	57,582
	小 計		1 3 1	332	1,103,725	305	1,032,371	304	1,066,649	349	1,263,331
	合 計	所得税者	1 4 1	1,805	5,998,271	1,799	6,143,498	1,737	6,111,357	1,689	6,109,591
		所得格者	1 5 1	172	565,871	188	630,983	180	632,575	180	643,118
計		1 6 1	1,977	6,564,142	1,987	6,774,481	1,917	6,743,932	1,869	6,752,709	

地方公共団体コード						表番号				
1	2	3	0	0	0	6	7	0	7	8

⑥所得階層別に関する調

区 分	列 番 号	行 番 号	(17)	(18)	(19)	(20)	(21)	(22)	(23)	(24)	
			370万円超 380万円以下		380万円超 390万円以下		390万円超 400万円以下		400万円超 500万円以下		
			人 員	所 得 金 額	人 員	所 得 金 額	人 員	所 得 金 額	人 員	所 得 金 額	
		9	12	18	27	33	42	48	57	63	71
第一種事業	所課税者	0 1 2	1,448	5,369,361	1,372	5,247,316	1,341	5,238,228	11,621	51,483,463	
	所失格者	0 2 2	144	528,790	126	474,763	95	368,600	888	3,868,103	
	計	0 3 2	1,592	5,898,151	1,498	5,722,079	1,436	5,606,828	12,509	55,351,566	
第二種事業	所課税者	0 4 2	0	0	1	3,820	0	0	1	4,499	
	所失格者	0 5 2	0	0	0	0	0	0	0	0	
	計	0 6 2	0	0	1	3,820	0	0	1	4,499	
第三種事業	あん摩業等以外のもの	所課税者	0 7 2	246	920,545	233	893,187	259	1,016,132	1,898	8,401,449
		所失格者	0 8 2	24	89,747	22	84,446	27	106,683	185	809,356
		計	0 9 2	270	1,010,292	255	977,633	286	1,122,815	2,083	9,210,805
	あん摩業等	所課税者	1 0 2	9	33,768	8	30,853	11	42,764	68	296,712
		所失格者	1 1 2	1	3,731	0	0	0	0	8	34,807
		計	1 2 2	10	37,499	8	30,853	11	42,764	76	331,519
	小計	1 3 2	280	1,047,791	263	1,008,486	297	1,165,579	2,159	9,542,324	
	合計	所課税者	1 4 2	1,703	6,323,674	1,614	6,175,176	1,611	6,297,124	13,588	60,186,123
		所失格者	1 5 2	169	622,268	148	559,209	122	475,283	1,081	4,712,266
計		1 6 2	1,872	6,945,942	1,762	6,734,385	1,733	6,772,407	14,669	64,898,389	

地方公共団体コード						表番号	
2	3	0	0	0	6	7	7

⑥所得階層別に関する調

区 分		列 番 号	(25)	(26)	(27)	(28)	(29)	(30)	(31)	(32)	
		行 番 号	500万円超 600万円以下		600万円超 700万円以下		700万円超 1,000万円以下		1,000万円超		
			人 員	所 得 金 額	人 員	所 得 金 額	人 員	所 得 金 額	人 員	所 得 金 額	
		9	12	18	27	33	42	48	57	63	72
第一種事業	所得税者	0 1 3	8,213	44,363,712	5,758	36,775,212	9,084	73,743,866	7,736	121,104,610	
	所得格者	0 2 3	453	2,372,221	107	652,787	46	320,123	8	78,032	
	計	0 3 3	8,666	46,735,933	5,865	37,427,999	9,130	74,063,989	7,744	121,182,642	
第二種事業	所得税者	0 4 3	1	5,794	1	6,390	6	46,678	2	26,976	
	所得格者	0 5 3	0	0	0	0	0	0	0	0	
	計	0 6 3	1	5,794	1	6,390	6	46,678	2	26,976	
第三種事業	あん摩業等の 以外のもの	所得税者	0 7 3	1,450	7,839,842	1,067	6,864,914	1,880	15,491,711	2,593	48,213,301
		所得格者	0 8 3	92	500,450	21	124,404	12	89,336	3	14,052
		計	0 9 3	1,542	8,340,292	1,088	6,989,318	1,892	15,581,047	2,596	48,227,353
	あん摩業等	所得税者	1 0 3	43	236,213	25	160,131	24	193,129	13	161,399
		所得格者	1 1 3	1	5,169	1	6,179	0	0	0	0
		計	1 2 3	44	241,382	26	166,310	24	193,129	13	161,399
小 計		1 3 3	1,586	8,581,674	1,114	7,155,628	1,916	15,774,176	2,609	48,388,752	
合 計	所得税者	1 4 3	9,707	52,445,561	6,851	43,806,647	10,994	89,475,384	10,344	169,506,286	
	所得格者	1 5 3	546	2,877,840	129	783,370	58	409,459	11	92,084	
	計	1 6 3	10,253	55,323,401	6,980	44,590,017	11,052	89,884,843	10,355	169,598,370	

地方公共団体コード						表番号	
1	2	3	0	0	0	6	7
							7

⑥所得階層別に関する調

区 分		列 番 号	(33)	(34)	
		行 番 号	合 計		
		9	12	18	
			人 員	所 得 金 額	
				28	
第一種事業	所課税者	0 1 4	58,956	383,683,654	
	所失格者	0 2 4	3,104	12,664,969	
	計	0 3 4	62,060	396,348,623	
第二種事業	所課税者	0 4 4	12	94,157	
	所失格者	0 5 4	0	0	
	計	0 6 4	12	94,157	
第三種事業	あ以外のもの ん摩業等	所課税者	0 7 4	12,064	97,554,508
		所失格者	0 8 4	701	2,823,472
		計	0 9 4	12,765	100,377,980
	あん摩業等	所課税者	1 0 4	302	1,486,214
		所失格者	1 1 4	20	79,263
		計	1 2 4	322	1,565,477
	小 計		1 3 4	13,087	101,943,457
	合 計	所課税者	1 4 4	71,334	482,818,533
		所失格者	1 5 4	3,825	15,567,704
計		1 6 4	75,159	498,386,237	

地方公共団体コード						表番号			
1	2	3	0	0	0	6	7	0	8

⑦個人事業税の減免に関する調

区 分		列 番 号	(1)	(2)	(3)
		行 番 号	人 員	所 得 金 額	減 免 額
			人	千円	千円
第 一 種 事 業	天災による者	9 0 1 0	12 0	16 0	23 0
	公私の扶助を受ける者	0 2 0	0	0	0
	そ の 他	0 3 0	0	0	0
	計	0 4 0	0	0	0
第 二 種 事 業	天災による者	0 5 0	0	0	0
	公私の扶助を受ける者	0 6 0	0	0	0
	そ の 他	0 7 0	0	0	0
	計	0 8 0	0	0	0
第 三 種 事 業	あん摩業等 以外のもの	天災による者	0 9 0	0	0
		公私の扶助を受ける者	1 0 0	0	0
		そ の 他	1 1 0	0	0
		計	1 2 0	0	0
	あん摩業等	天災による者	1 3 0	0	0
		公私の扶助を受ける者	1 4 0	0	0
		そ の 他	1 5 0	0	0
		計	1 6 0	0	0
合 計	天災による者	1 7 0	0	0	
	公私の扶助を受ける者	1 8 0	0	0	
	そ の 他	1 9 0	0	0	
	計	2 0 0	0	0	

地方公共団体コード						表番号				
1	2	3	0	0	0	6	7	1	5	8

(2) 法人事業税に関する調  
① 事業税額等に関する調

区分	列番号		(1)	(2)	(3)	(4)	(5)	(6)	(7)	(8)	(9)			
	現 事 業 年 度 分													
	確 定 額													
	行番号		事業年度数	所得金額 (千円)	税 額		確定申告及び決定 のない中間申告		事業 年度数	税 額 (千円)	事業 年度数	税 額 (千円)		
			確定申告が あったもの		うち決定 したもの	確定申告が あったもの ① (千円)	うち決定 したもの (千円)	②					③	
		9	12	19	24	35	45	51	56	66	72	80		
法第 第一 七号 十口 二に 条掲 のげ 二第 法 一人 項分	普 通 法 人	分割 本県本店分	0	1	0	6,379	1	383,359,249	26,806,896	0	3	7,094	2,128	7,909,144
		他県本店分	0	2	0	14,401	0	309,064,654	21,696,272	0	40	8,600	5,608	6,573,112
	人	県内法人	0	3	0	148,167	260	810,304,327	51,160,800	1,748	68	20,677	20,035	15,894,577
		小計 A	0	4	0	168,947	261	1,502,728,230	99,663,968	1,748	111	36,371	27,771	30,376,833
		特別法人 B	0	5	0	4,069	2	91,514,750	4,341,752	15	0	0	0	0
		公益法人等 C	0	6	0	3,907	3	15,147,775	935,073	0	0	0	0	0
		人格なき社团等 D	0	7	0	1,273	1	1,632,194	70,768	28	0	0	0	0
		清算法人 E	0	8	0	2,804	5	19,490,784	1,002,011	0	0	0	12	11,128
		特定信託 F	0	9	0	0	0	0	0	0	0	0	0	0
		法人課税信託 G	1	0	0	0	0	0	0	0	0	0	0	0
	計 A+B+C+D+E+F+G	1	1	0	181,000	272	1,630,513,733	106,013,572	1,791	111	36,371	27,783	30,387,961	
	法第72条の2第1項第2号及び 第3号に掲げる事業分 I	1	2	0	628	0		14,753,343	0	1	541	188	4,259,482	
	課税標準の特例による 課税分 J	1	3	0	0	0	0	0	0	0	0	0	0	
	法第72条の2第1項第1号イ に掲げる法人分 K	1	4	0	6,286	0		175,271,171	0	10	52,288	4,683	83,421,643	
	事業税計 L H+I+J+K	1	5	0	187,914	272		296,038,086	1,791	122	89,200	32,654	118,069,086	
	地方法人特別税分 M	1	6	0				131,213,582	729		315		66,454,377	
	特別法人事業税分 N	1	7	0				17,843,937	36		25,433		0	
	合 計 L+M+N	1	8	0	187,914	272		445,095,605	2,556	122	114,948	32,654	184,523,463	



地方公共団体コード						表番号				
1	2	3	0	0	0	6	7	1	5	8

①事業税額等に関する調

区分	列番号			(10)	(11)	(12)	(13)	(14)	(15)	(16)			
	行番号			現 事 業 年 度 分									
				確定申告が翌年度になる中間申告額		確定申告期限が翌年度となる見込納付額		中間納付額の歳出還付額		調定額(千円)⑦ ①+②-③+④+⑤+⑥			
				事業年度数	税額(千円)④	事業年度数	税額(千円)⑤	前年度に収入したものの(千円)⑥	当該年度に収入したものの(千円)				
			9	12	18	27	31	39	47	51	61		
法第 第一 七号 十口 二に 条掲 のげ 二第 法 一人 項分	普 通 法 人	分割 法人	本県本店分	0	1	1	1,800	7,635,256	20	440,614	785,658	0	27,766,374
			他県本店分	0	2	1	4,963	6,830,739	73	177,786	516,223	0	22,656,508
		県内 法人	県内法人	0	3	1	16,057	14,325,650	70	106,414	2,542,144	0	52,261,108
			小計 A	0	4	1	22,820	28,791,645	163	724,814	3,844,025	0	102,683,990
	特別法人 B	0	5	1	0	0	1	54,200	0			4,395,952	
	公益法人等 C	0	6	1	0	0	0	0	0			935,073	
	人格なき社団等 D	0	7	1	0	0	4	133,400	0			204,168	
	清算法人 E	0	8	1	66	4,225	0	0	3,688			998,796	
	特定信託 F	0	9	1	0	0	0	0	0	0	0	0	
	法人課税信託 G	1	0	1	0	0	0	0	0	0	0	0	
	計 A+B+C+D+E+F+G	1	1	1	22,886	28,795,870	168	912,414	3,847,713	0	0	109,217,979	
	法第72条の2第1項第2号及び 第3号に掲げる事業分 I	1	2	1	209	7,470,144	3	8,524	2,301	0	0	17,975,371	
	課税標準の特例による 課税分 J	1	3	1	0	0	0	0	0	0	0	0	
法第72条の2第1項第1号イ に掲げる法人分 K	1	4	1	4,558	82,996,313	89	1,417,544	1,143,929	0	0	177,459,602		
事業税計 L H+I+J+K	1	5	1	27,653	119,262,327	260	2,338,482	4,993,943	0	0	304,652,952		
地方法人特別税分 M	1	6	1		446,052		111,805	3,820,059	0	0	69,137,436		
特別法人事業税分 N	1	7	1		40,877,066		1,315,356	0	0	0	60,061,792		
合計 L+M+N	1	8	1	27,653	160,585,445	260	3,765,643	8,814,002	0	0	433,852,180		

地方公共団体コード						表番号	
2	3	0	0	0	6	7	8
						1	5

①事業税額等に関する調

区 分				列 番 号	(17)	(18)	(19)	(20)
				行 番 号	過 事 業 年 度 分	所得(収入)金額 調定額(千円) ⑧	合計(千円) ⑨ ⑦ + ⑧	当該年度において 発生した歳出還付 額 ( 千 円 )
				9	12	21	29	39
					(千円)	(千円)	⑦ + ⑧	( 千 円 )
								46
法第 第一 七号 十口 二に 条掲 のげ 二る 第法 一人 項分	普 通 法 人	分割 法人	本県本店分	0 1 2	3,653,910	250,414	28,016,788	
			他県本店分	0 2 2	5,185,264	356,201	23,012,709	
		人	県内法人	0 3 2	12,179,008	734,410	52,995,518	
			小計 A	0 4 2	21,018,182	1,341,025	104,025,015	
			特別法人 B	0 5 2	395,834	17,751	4,413,703	
			公益法人等 C	0 6 2	22,688	940	936,013	
			人格なき社団等 D	0 7 2	73,687	2,881	207,049	
			清算法人 E	0 8 2	38,100	2,088	1,000,884	
			特定信託 F	0 9 2	0	0	0	
			法人課税信託 G	1 0 2	0	0	0	
			計 A+B+C+D+E+F+G	1 1 2	21,548,491	1,364,685	110,582,664	
			法第72条の2第1項第2号及び 第3号に掲げる事業分 I	1 2 2		4,223	17,979,594	
		課税標準の特例による 課税分 J	1 3 2	0	0	0		
		法第72条の2第1項第1号イ に掲げる法人分 K	1 4 2		920,741	178,380,343		
		事業税計 L H + I + J + K	1 5 2		2,289,649	306,942,601		
		地方法人特別税分 M	1 6 2		1,294,099	70,431,535		
		特別法人事業税分 N	1 7 2		0	60,061,792		
		合 計 L + M + N	1 8 2		3,583,748	437,435,928	1,370,030	

地方公共団体コード						表番号			
1	2	3	0	0	0	6	7	3	4

②事業税額等に関する調  
(法第72条の2第1項第1号イに掲げる法人分)

区分			列番号	(1)	(2)	(3)	(4)	(5)	(6)	(7)	(8)	(9)		
			行番号	現 事 業 年 度 分										
				確 定 額										確定事業税額に対応する 前年度分の中間申告額
				事業年度数	所得金額、付加 価値額又は資本 金等の額	税 額		確定申告及び決定 のない中間申告		事業年度数	税 額	事業年度数	税 額	
確定申告が あったもの	うち決定 したもの	(千円)	確定申告が あったもの ①	うち決定 したもの ②	事業 年度数	税 額 ②	事業 年度数	税 額 ③						
9	12	19	24	35	45	51	56	66	72	80				
所得 割 分	普通 法 人	分割 本県本店分	0 1 0	633	0	2,008,495,771	18,665,004	0	1	1,774	491	10,421,680		
		分割 他県本店分	0 2 0	5,275	0	1,215,356,178	11,862,888	0	9	10,317	3,913	4,507,576		
		県内 法人	0 3 0	373	0	118,039,205	1,105,032	0	0	0	279	558,952		
		小 計	0 4 0	6,281	0	3,341,891,154	31,632,924	0	10	12,091	4,683	15,488,208		
	清算 法人	0 5 0	5	0	0	0	0	0	0	0	0			
	計 A	0 6 0	6,286	0	3,341,891,154	31,632,924	0	10	12,091	4,683	15,488,208			
付加 価 値 割 分	普通 法 人	分割 本県本店分	0 7 0			4,665,022,194	56,641,713	0		6,217		29,489,828		
		分割 他県本店分	0 8 0			3,586,039,226	43,541,545	0		24,736		18,140,439		
		県内 法人	0 9 0			351,783,832	4,270,802	0		0		2,076,742		
		小 計	1 0 0			8,602,845,252	104,454,060	0		30,953		49,707,009		
	清算 法人	1 1 0			0	0	0		0		0			
	計 B	1 2 0			8,602,845,252	104,454,060	0		30,953		49,707,009			
資 本 割 分	普通 法 人	分割 本県本店分	1 3 0			3,445,442,094	17,433,907	0		2,886		8,497,614		
		分割 他県本店分	1 4 0			3,818,301,549	19,320,243	0		6,358		8,635,520		
		県内 法人	1 5 0			480,290,850	2,430,037	0		0		1,093,292		
	計 C	1 6 0			7,744,034,493	39,184,187	0		9,244		18,226,426			
事業税計 A + B + C D			1 7 0	6,286	0		175,271,171	0	10	52,288	4,683	83,421,643		
地方法人特別税分 E			1 8 0				93,440,970	0		0		51,757,242		
特別法人事業税分 F			1 9 0				6,895,271	0		15,144		0		
合計 D + E + F			2 0 0	6,286	0		275,607,412	0	10	67,432	4,683	135,178,885		

地方公共団体コード						表番号	
2	3	0	0	0	6	7	4

②事業税額等に関する調  
(法第72条の2第1項第1号イに掲げる法人分)

区分			列番号	(10)	(11)	(12)	(13)	(14)	(15)	(16)		
			行番号	現 事 業 年 度 分								
				確定申告が翌年度になる中間申告額			確定申告期限が翌年度となる見込納付額		中間納付額の歳出還付額		調定額(千円)⑦ ①+②-③+④+⑤+⑥	
				事業年度数	税額(千円)④	事業年度数	税額(千円)⑤	前年度に収入したものの(千円)⑥	当該年度に収入したものの(千円)			
9	12	18	27	31	39	47	51	61				
所得 割分	普通 法人	分割 法人	本県本店分	0 1 1	471	9,544,238	7	71,999	163,780	0	18,025,115	
		他県本店分	0 2 1	3,831	4,821,806	80	315,710	421,452	0	12,924,597		
		県内法人	0 3 1	256	522,321	2	2,923	59,602	0	1,130,926		
		小計	0 4 1	4,558	14,888,365	89	390,632	644,834	0	32,080,638		
		清算法人	0 5 1	0	0	0	0	0	0	0		
	計 A	0 6 1	4,558	14,888,365	89	390,632	644,834	0	32,080,638			
付加 価値 割分	普通 法人	分割 法人	本県本店分	0 7 1		28,109,121		117,479	113,828	0	55,498,530	
		他県本店分	0 8 1		18,672,266		583,039	274,923	0	44,956,070		
		県内法人	0 9 1		2,031,192		20,255	14,989	0	4,260,496		
		小計	1 0 1		48,812,579		720,773	403,740	0	104,715,096		
		清算法人	1 1 1		0		0	0	0	0		
計 B	1 2 1		48,812,579		720,773	403,740	0	104,715,096				
資 本 割分	普通 法人	分割 法人	本県本店分	1 3 1		8,889,614		23,200	10,418	0	17,862,411	
		他県本店分	1 4 1		9,228,694		277,424	72,093	0	20,269,292		
		県内法人	1 5 1		1,177,061		5,515	12,844	0	2,532,165		
		計 C	1 6 1		19,295,369		306,139	95,355	0	40,663,868		
事業税計 A + B + C + D			1 7 1	4,558	82,996,313	89	1,417,544	1,143,929	0	177,459,602		
地方法人特別税分 E			1 8 1		7,400		11,735	1,917,731	0	43,620,594		
特別法人事業税分 F			1 9 1		29,987,590		1,045,340	0	0	37,943,345		
合計 D + E + F			2 0 1	4,558	112,991,303	89	2,474,619	3,061,660	0	259,023,541		

地方公共団体コード						表番号				
1	2	3	0	0	0	6	7	3	4	8

②事業税額等に関する調  
(法第72条の2第1項第1号イに掲げる法人分)

区分			列番号	(17)	(18)	(19)	(20)	
			行番号	過事業年度分 所得金額、付加 価値額又は資本 金等の額  (千円)	調定額(千円) ⑧	合計(調定額) (千円) ⑨ ⑦ + ⑧	当該年度において 発生した歳出還付 額(千円)	
			9	12	22	30	40	
所得 割分	普通 法人	分割 法人	本県本店分	0 1 2	8,514,709	126,928	18,152,043	
		他県本店分	0 2 2	13,879,463	151,733	13,076,330		
		県内法人	0 3 2	154,227	1,472	1,132,398		
		小計	0 4 2	22,548,399	280,133	32,360,771		
	清算法人	0 5 2	0	0	0			
	計 A	0 6 2	22,548,399	280,133	32,360,771			
付加 価値 割分	普通 法人	分割 法人	本県本店分	0 7 2	10,310,870	119,305	55,617,835	
		他県本店分	0 8 2	35,114,336	400,357	45,356,427		
		県内法人	0 9 2	744,922	6,607	4,267,103		
		小計	1 0 2	46,170,128	526,269	105,241,365		
	清算法人	1 1 2	0	0	0			
	計 B	1 2 2	46,170,128	526,269	105,241,365			
資本 割分	普通 法人	分割 法人	本県本店分	1 3 2	1,252,212	8,072	17,870,483	
		他県本店分	1 4 2	19,276,927	102,927	20,372,219		
		県内法人	1 5 2	799,131	3,340	2,535,505		
	計 C	1 6 2	21,328,270	114,339	40,778,207			
事業税計 A + B + C D			1 7 2		920,741	178,380,343		
地方法人特別税分 E			1 8 2		693,495	44,314,089		
特別法人事業税分 F			1 9 2		0	37,943,345		
合計 D + E + F			2 0 2		1,614,236	260,637,777	407,960	

地方公共団体コード						表番号				
1	2	3	0	0	0	6	7	5	6	8

③事業税額等に関する調  
(法第72条の2第1項第2号及び第3号に掲げる事業分)

区 分	列 番 号	(1)	(2)	(3)	(4)	(5)	(6)	(7)	(8)	(9)					
	行 番 号	現 事 業 年 度 分													
		確 定 額									確定事業税額に対応する 前年度分の中間申告額				
		事業年度数	収入金額、所得 金額、付加価値 額又は資本金等 の 額		税 額		確定申告及び決定 のない中間申告		事業 年度数	税 額	事業 年度数	税 額			
		確定申告が あったもの	うち決定 したもの	(千円)		確定申告が あったもの	うち決定 したもの	(千円)		事業 年度数	税 額	事業 年度数	税 額		
9	12	19	24	(千円)	35	(千円)	45	(千円)	51	56	(千円)	66	72	(千円)	80
法第72条の2 第1項第2号 に掲げる 事業分	収入割分	0 1 0	620	0	1,575,049,902	14,752,213	0	1	541	188	4,259,482				
	地方法人特別税分	0 2 0				4,090,179	0		197		1,880,862				
	特別法人事業税分	0 3 0				2,086,323	0		0		0				
	合 計	0 4 0	620	0		20,928,715	0	1	738	188	6,140,344				
法第七十二条の二 第一項第三号 に掲げる 事業分	同号イに 掲げる 法人分	収入割分	0 5 0	1	0	27,668	218	0	0	0	0				
		付加価値割分	0 6 0			0	0	0		0		0			
		資本割分	0 7 0			1,760	2	0		0		0			
	同号ロに 掲げる 法人分	事業税計	0 8 0	1	0		220	0	0	0	0	0			
		特別法人事業税分	0 9 0				82	0		0		0			
		合 計	1 0 0	1	0		302	0	0	0	0	0			
同号ロに 掲げる 法人分	収入割分	1 1 0	7	0	67,916	509	0	0	0	0	0				
	所得割分	1 2 0			21,706	401	0		0		0				
	事業税計	1 3 0	7	0		910	0	0	0	0	0				
	特別法人事業税分	1 4 0				152	0		0		0				
合 計	1 5 0	7	0		1,062	0	0	0	0	0					
合 計	1 6 0	628	0		20,930,079	0	1	738	188	6,140,344					

地方公共団体コード						表番号				
1	2	3	0	0	0	6	7	5	6	8

③事業税額等に関する調  
(法第72条の2第1項第2号及び第3号に掲げる事業分)

区 分	列 番 号	(10)	(11)	(12)	(13)	(14)	(15)	(16)		
	行 番 号	現 事 業 年 度 分								
		確定申告が翌年度 になる中間申告額		確定申告期限が翌年度 となる見込納付額		中間納付額の歳出還付額		調 定 額		
		事 業 年 度 数	税 額 ④ (千円)	事 業 年 度 数	税 額 ⑤ (千円)	前 年 度 に 収 入 し た も の ⑥ (千円)	当 該 年 度 に 収 入 し た も の (千円)	①+②-③ +④+⑤+⑥ ⑦ (千円)		
9	12	18	27	31	39	47	51	61		
法第72条の2 第1項第2号 に掲げる 事業分	収 入 割 分	0 1 1	209	7,470,144	3	8,524	2,301	0	17,974,241	
	地方法人特別税分	0 2 1		0		419	994	0	2,210,927	
	特別法人事業税分	0 3 1		871,448		2,990	0	0	2,960,761	
	合 計	0 4 1	209	8,341,592	3	11,933	3,295	0	23,145,929	
法第七十二条の二 第一項第三号 に掲げる 事業分	同号イに 掲げる 法人分	収 入 割 分	0 5 1	0	0	0	0	0	218	
		付加価値割分	0 6 1		0		0	0	0	
		資 本 割 分	0 7 1		0		0	0	2	
	同号ロに 掲げる 法人分	事 業 税 計	0 8 1	0	0	0	0	0	0	220
		特別法人事業税分	0 9 1		0		0	0	0	82
		合 計	1 0 1	0	0	0	0	0	0	302
合 計	収 入 割 分	1 1 1	0	0	0	0	0	0	509	
	所 得 割 分	1 2 1		0		0	0	0	401	
	事 業 税 計	1 3 1	0	0	0	0	0	0	910	
	特別法人事業税分	1 4 1		0		0	0	0	152	
合 計	1 5 1	0	0	0	0	0	0	1,062		
合 計	1 6 1	209	8,341,592	3	11,933	3,295	0	23,147,293		

地方公共団体コード						表番号				
1	2	3	0	0	0	6	7	5	6	8

③事業税額等に関する調  
(法第72条の2第1項第2号及び第3号に掲げる事業分)

区 分	列 番 号	(17)	(18)	(19)	(20)		
	行 番 号	過 事 業 年 度 分			合 計 ( 調 定 額 )  ⑦+⑧ ⑨ (千円)	当該年度において 発 生 し た 歳 出 還 付 額   (千円)	
		収入金額、所得 金額、付加価値 額又は資本金等 の 額  (千円)	調 定 額  ⑧ (千円)	⑨ (千円)			
9	12	22	30	40	47		
法第72条の2 第1項第2号 に掲げる 事業分	収入割分	0 1 2	463,718	4,223	17,978,464		
	地方法人特別税分	0 2 2		1,824	2,212,751		
	特別法人事業税分	0 3 2		0	2,960,761		
	合 計	0 4 2		6,047	23,151,976		
法第七十二 条の二第 一項第 三号に 掲げる 事業分	同号イに 掲げる 法人分	収入割分	0 5 2	0	0	218	
		付加価値割分	0 6 2	0	0	0	
		資 本 割 分	0 7 2	0	0	2	
		事 業 税 計	0 8 2		0	220	
		特別法人事業税分	0 9 2		0	82	
		合 計	1 0 2		0	302	
同号ロに 掲げる 法人分	同号ロに 掲げる 事業分	収入割分	1 1 2	0	0	509	
		所 得 割 分	1 2 2	0	0	401	
		事 業 税 計	1 3 2		0	910	
		特別法人事業税分	1 4 2		0	152	
		合 計	1 5 2		0	1,062	
合 計		1 6 2		6,047	23,153,340	0	



地方公共団体コード						表番号				
1	2	3	0	0	0	6	7	1	3	8

④所得階層別に関する調

区 分			列 番 号	(1)	(2)	(3)	(4)	(5)	(6)	(7)	(8)	(9)
			行 番 号	欠 損 法 人	年 所 得	400 万 円 以 下	年 所 得	400 万 円 超	800 万 円 以 下	年 所 得	800 万 円 超	1,000 万 円 以 下
			9	事業年度数	事業年度数	所 得 金 額	事業年度数	所 得 金 額	事業年度数	所 得 金 額	事業年度数	所 得 金 額
			12	18	24	33	38	47	52	61	66	75
事業年度年二回法人	分割法人	軽減税率適用法人 A	0 1 0	0	0	千円 0	0	千円 0	0	千円 0	0	千円 0
		その他 B	0 2 0	0	0	0	0	0	0	0	0	0
	県内法人 C	0 3 0	18	4	2,762	0	0	1	4,440	0	0	
	計 A + B + C D	0 4 0	18	4	2,762	0	0	1	4,440	0	0	
事業年度年一回法人	分割法人	軽減税率適用法人 E	0 5 0	1,610	1,085	664,434	221	1,290,737	99	886,112	786	20,614,773
		その他 F	0 6 0	191	612	104,512	45	274,352	25	222,153	278	8,019,156
	県内法人 G	0 7 0	99,015	26,723	35,388,110	7,653	44,226,534	2,122	19,040,757	9,793	213,412,557	
	計 E + F + G H	0 8 0	100,816	28,420	36,157,056	7,919	45,791,623	2,246	20,149,022	10,857	242,046,486	
合 計 D + H			0 9 0	100,834	28,424	36,159,818	7,919	45,791,623	2,247	20,153,462	10,857	242,046,486

地方公共団体コード						表番号	
2	3	0	0	0	6	7	8
						1	3

④所得階層別に関する調

区 分			列 番 号	(10)	(11)	(12)	(13)	(14)	(15)	(16)	(17)	
			行 番 号	年所得 5,000万円超 1億円以下		年所得 1億円超 10億円以下		年 所 得 10 億 円 超		合 計		
				事業年度数	所 得 金 額	事業年度数	所 得 金 額	事業年度数	所 得 金 額	事業年度数	所 得 金 額	
			9	12	17	27	32	43	49	60	68	78
事業 年度年 二回 法人	分割 法人	軽減税率 適用法 人 A	0 1 1	0	千円 0	0	千円 0	0	0	千円 0	0	0
		そ の 他 B	0 2 1	0	0	0	0	0	0	0	0	0
	県 内 法 人 C		0 3 1	1	39,246	0	0	0	0	0	24	46,448
	計 A + B + C D		0 4 1	1	39,246	0	0	0	0	0	24	46,448
事業 年度年 一回 法人	分割 法人	軽減税率 適用法 人 E	0 5 1	272	19,074,613	460	123,312,813	31	117,367,930	4,564	283,211,412	
		そ の 他 F	0 6 1	246	18,116,496	772	272,225,090	279	3,169,206,235	2,448	3,468,167,994	
	県 内 法 人 G		0 7 1	1,749	120,716,812	1,393	334,737,069	68	160,775,245	148,516	928,297,084	
	計 E + F + G H		0 8 1	2,267	157,907,921	2,625	730,274,972	378	3,447,349,410	155,528	4,679,676,490	
合 計 D + H			0 9 1	2,268	157,947,167	2,625	730,274,972	378	3,447,349,410	155,552	4,679,722,938	

地方公共団体コード						表番号				
1	2	3	0	0	0	6	7	1	7	8

⑤業種別及び分割基準別に関する調  
(法第72条の2第1項第1号ロに掲げる法人分)

区 分	列 番 号	(1)	(2)	(3)	(4)	(5)	(6)	(7)	(8)	(9)	(10)	
	行 番 号	分 割 法 人										
		本 県 本 店 分				他 県 本 店 分				小 計		
		法人数	事 業 年 度 数	所 得 金 額 ① (千円)	事 業 税 額 ② (千円)	法 人 数	事 業 年 度 数	所 得 金 額 ③ (千円)	事 業 税 額 ④ (千円)	所 得 金 額 ①+③ ⑤ (千円)	事 業 税 額 ②+④ ⑥ (千円)	
9	12	17	22	33	43	48	53	64	74	86	96	
課税標準の特例による課税分	0 1 0	0	0	0	0	0	0	0	0	0	0	
電気供給業を主たる事業とする事業	発電用固定資産割	0 2 0	0	0	0	0	0	0	0	0	0	
	発電所接続電線路割	0 3 0	0	0	0	0	0	0	0	0	0	
	総固定資産割	0 4 0	0	0	0	0	0	0	0	0	0	
	事務所数割	0 5 0			0	0			0	0	0	
	従業者数割	0 6 0	0	0	0	0	0	0	0	0	0	
ガス供給業を主たる事業とする事業	0 7 0	0	0	0	0	0	0	0	0	0		
倉庫業	0 8 0	9	10	154,101	12,431	6	6	13,582	1,046	167,683	13,477	
鉄道事業・軌道事業	0 9 0	0	0	0	0	1	1	567,084	33,008	567,084	33,008	
銀行業	事務所数割	1 0 0			0	0			1,848,111	135,016	1,848,111	135,016
	従業者数割	1 1 0	0	0	0	0	1	1	2,870,182	209,685	2,870,182	209,685
証券業	事務所数割	1 2 0			18,154	1,283			138,640	3,911	156,794	5,194
	従業者数割	1 3 0	3	3	37,128	2,822	5	5	38,483	5,500	75,611	8,322
製造業	資本金1億円以上の法人	1 4 0	96	100	59,424,722	4,593,195	518	535	21,676,719	1,675,385	81,101,441	6,268,580
	資本金1億円未満の法人	1 5 0	1,328	1,365	90,809,966	6,404,839	2,428	2,546	40,748,269	2,983,947	131,558,235	9,388,786
建設業	事務所数割	1 6 0			18,398,058	1,066,852			17,971,722	1,052,795	36,369,780	2,119,647
	従業者数割	1 7 0	579	604	23,190,674	1,970,230	1,056	1,094	12,227,604	1,258,072	35,418,278	3,228,302
運輸・通信業	事務所数割	1 8 0			10,283,666	510,711			9,724,364	513,098	20,008,030	1,023,809
	従業者数割	1 9 0	396	412	12,310,335	1,093,000	821	863	6,211,191	641,418	18,521,526	1,734,418
卸売・小売業、飲食店業	事務所数割	2 0 0			42,754,925	2,551,480			57,059,738	3,381,681	99,814,663	5,933,161
	従業者数割	2 1 0	1,847	1,918	60,052,788	5,107,264	4,461	4,642	35,072,378	3,392,358	95,125,166	8,499,622
その他の金融・保険業	事務所数割	2 2 0			2,398,486	96,276			3,297,798	313,242	5,696,284	409,518
	従業者数割	2 3 0	56	58	3,627,574	373,091	143	147	1,131,504	151,969	4,759,078	525,060
不動産業	事務所数割	2 4 0			4,584,012	238,824			7,223,776	407,992	11,807,788	646,816
	従業者数割	2 5 0	192	195	5,765,061	524,940	355	367	3,712,640	443,852	9,477,701	968,792
サービス業	事務所数割	2 6 0			21,345,677	1,075,936			55,935,455	3,152,920	77,281,132	4,228,856
	従業者数割	2 7 0	1,623	1,682	27,336,176	2,329,998	3,988	4,141	31,018,586	3,211,262	58,354,762	5,541,260
上記以外の事業	事務所数割	2 8 0			435,427	28,702			390,487	26,329	825,914	55,031
	従業者数割	2 9 0	30	32	432,319	34,914	51	53	186,341	18,223	618,660	53,137
合 計	3 0 0	6,159	6,379	383,359,249	28,016,788	13,834	14,401	309,064,654	23,012,709	692,423,903	51,029,497	

地方公共団体コード						表番号				
1	2	3	0	0	0	6	7	1	7	8

⑤業種別及び分割基準別に関する調  
(法第72条の2第1項第1号ロに掲げる法人分)

区 分	列 番 号	(11)	(12)	(13)	(14)	(15)	(16)	
	行 番 号	県 内 法 人				合 計		
		法人数 9	事業 年度数 12	所得金額 ⑦ (千円) 18	事業税額 ⑧ (千円) 24	所得金額 ⑤+⑦ (千円) 35	事業税額 ⑥+⑧ (千円) 45	
課税標準の特例による課税分	0 1 1	0	0	0	0	0	0	
電気供給業を主たる事業とする事業	発電用固定資産割	0 2 1						
	発電所接続電線路割	0 3 1						
	総固定資産割	0 4 1						
	事務所数割	0 5 1						
	従業者数割	0 6 1	0	0	0	0	0	
ガス供給業を主たる事業とする事業	0 7 1	0	0	0	0	0		
倉庫業	0 8 1	268	275	4,017,999	259,348	4,185,682	272,825	
鉄道事業・軌道事業	0 9 1	2	2	66,038	7,089	633,122	40,097	
銀行業	事務所数割	1 0 1				1,848,111	135,016	
	従業者数割	1 1 1	0	0	0	2,870,182	209,685	
証券業	事務所数割	1 2 1				156,794	5,194	
	従業者数割	1 3 1	403	410	2,643,130	186,590	2,718,741	194,912
製造業	資本金1億円以上の法人	1 4 1	87	88	5,267,228	394,580	86,368,669	6,663,160
	資本金1億円未満の法人	1 5 1	23,862	24,545	196,924,512	13,093,037	328,482,747	22,481,823
建設業	事務所数割	1 6 1				36,369,780	2,119,647	
	従業者数割	1 7 1	25,115	25,936	137,021,516	9,010,889	172,439,794	12,239,191
運輸・通信業	事務所数割	1 8 1				20,008,030	1,023,809	
	従業者数割	1 9 1	3,943	4,132	31,970,168	1,918,008	50,491,694	3,652,426
卸売・小売業、飲食店業	事務所数割	2 0 1				99,814,663	5,933,161	
	従業者数割	2 1 1	36,688	37,575	167,522,341	11,032,751	262,647,507	19,532,373
その他の金融・保険業	事務所数割	2 2 1				5,696,284	409,518	
	従業者数割	2 3 1	1,710	1,754	10,040,888	638,493	14,799,966	1,163,553
不動産業	事務所数割	2 4 1				11,807,788	646,816	
	従業者数割	2 5 1	15,136	15,477	96,880,889	6,381,933	106,358,590	7,350,725
サービス業	事務所数割	2 6 1				77,281,132	4,228,856	
	従業者数割	2 7 1	35,877	36,780	152,463,778	9,735,008	210,818,540	15,276,268
上記以外の事業	事務所数割	2 8 1				825,914	55,031	
	従業者数割	2 9 1	1,167	1,193	5,485,840	337,792	6,104,500	390,929
合 計	3 0 1	144,258	148,167	810,304,327	52,995,518	1,502,728,230	104,025,015	

地方公共団体コード						表番号				
1	2	3	0	0	0	6	7	3	5	8

⑥業種別及び分割基準別に関する調  
(法第72条の2第1項第1号イに掲げる法人分)

区 分	列 番 号	行 番 号	(1)	(2)	(3)	(4)	(5)	(6)		
			分 割 法 人							
			本 県 本 店 分							
			法 人 数	事 業 年 度 数	所 得 金 額 ① (千円)	付 加 価 値 額 ② (千円)	資 本 金 等 の 額 ③ (千円)	事 業 税 額 ④ (千円)		
			9	12	17	22	33	45	57	66
電気供給業を主たる事業とする事業	発電用固定資産割	0 1 0	0	0	0	0	0	0	0	
	発電所接続電線路割	0 2 0	0	0	0	0	0	0	0	
	総固定資産割	0 3 0	0	0	0	0	0	0	0	
	事務所数割	0 4 0			0	0	0	0	0	
	従業者数割	0 5 0	0	0	0	0	0	0	0	
ガス供給業を主たる事業とする事業	0 6 0	0	0	0	0	0	0	0		
倉庫業	0 7 0	4	4	2,143,097	6,723,497	4,634,210	130,743			
鉄道事業・軌道事業	0 8 0	4	4	127,604,041	214,264,974	128,567,978	4,382,140			
銀行業	事務所数割	0 9 0			4,969,406	23,999,650	76,050,186	799,985		
	従業者数割	1 0 0	3	3	5,148,995	12,036,436	38,532,567	331,083		
証券業	事務所数割	1 1 0			410,051	7,748,001	27,207,450	249,726		
	従業者数割	1 2 0	9	9	445,368	4,083,134	14,524,087	104,460		
製造業	1 3 0	276	285	1,639,303,978	3,684,894,482	2,406,641,845	69,896,344			
建設業	事務所数割	1 4 0			12,700,892	56,163,991	25,040,032	1,097,866		
	従業者数割	1 5 0	47	48	17,924,637	42,771,879	19,202,940	842,758		
運輸・通信業	事務所数割	1 6 0			13,043,719	57,391,103	65,711,567	1,270,714		
	従業者数割	1 7 0	25	26	21,593,156	40,497,274	47,376,584	801,283		
卸売・小売業、飲食店業	事務所数割	1 8 0			30,235,223	153,670,756	217,291,031	3,812,177		
	従業者数割	1 9 0	142	148	43,063,185	113,879,130	149,187,072	2,548,462		
その他の金融・保険業	事務所数割	2 0 0			7,470,464	18,557,069	30,625,699	497,216		
	従業者数割	2 1 0	6	7	16,339,623	15,388,629	26,944,150	424,039		
不動産業	事務所数割	2 2 0			8,413,754	28,027,240	45,611,169	798,516		
	従業者数割	2 3 0	14	14	13,024,998	18,300,372	38,375,214	529,385		
サービス業	事務所数割	2 4 0			16,587,245	95,932,079	47,715,482	1,821,039		
	従業者数割	2 5 0	84	85	28,073,939	70,692,498	36,202,831	1,302,425		
上記以外の事業	事務所数割	2 6 0			0	0	0	0		
	従業者数割	2 7 0	0	0	0	0	0	0		
合 計	2 8 0	614	633	2,008,495,771	4,665,022,194	3,445,442,094	91,640,361			

地方公共団体コード						表番号				
1	2	3	0	0	0	6	7	3	5	8

⑥業種別及び分割基準別に関する調  
(法第72条の2第1項第1号イに掲げる法人分)

区 分	列 番 号	行 番 号	(7)	(8)	(9)	(10)	(11)	(12)	
			分 割 法 人						
			他 県 本 店 分						
			法 人 数	事 業 年 度 数	所 得 金 額 ⑤ (千円)	付 加 価 値 額 ⑥ (千円)	資 本 金 等 の 額 ⑦ (千円)	事 業 税 額 ⑧ (千円)	
		9	12	17	22	33	45	57	66
電気供給業を主たる事業とする事業	発電用固定資産割	0 1 1	0	0	0	0	0	0	0
	発電所接続電線路割	0 2 1	0	0	0	0	0	0	0
	総固定資産割	0 3 1	0	0	0	0	0	0	0
	事務所数割	0 4 1			0	0	0	0	0
	従業者数割	0 5 1	0	0	0	0	0	0	0
ガス供給業を主たる事業とする事業	0 6 1	0	0	0	0	0	0	0	
倉庫業	0 7 1	19	21	2,313,192	5,491,475	7,601,172	127,669		
鉄道事業・軌道事業	0 8 1	6	6	423,543	2,455,137	2,836,887	45,797		
銀行業	事務所数割	0 9 1			51,042,769	146,606,247	243,547,977	3,684,005	
	従業者数割	1 0 1	47	47	37,022,474	56,312,627	86,050,435	1,551,682	
証券業	事務所数割	1 1 1			9,193,751	38,960,824	83,654,497	1,054,708	
	従業者数割	1 2 1	35	36	3,707,810	11,697,538	25,769,794	289,271	
製造業	1 3 1	2,079	2,129	370,219,416	1,271,615,588	1,861,197,795	30,508,420		
建設業	事務所数割	1 4 1			60,746,607	170,788,906	108,074,649	3,410,298	
	従業者数割	1 5 1	351	361	57,419,872	102,470,786	59,960,283	2,305,470	
運輸・通信業	事務所数割	1 6 1			89,698,721	209,424,213	135,817,912	4,048,569	
	従業者数割	1 7 1	218	223	57,676,098	89,423,511	56,631,370	1,914,897	
卸売・小売業、飲食店業	事務所数割	1 8 1			127,785,999	461,864,400	394,401,535	9,240,267	
	従業者数割	1 9 1	1,217	1,269	82,157,512	210,644,175	124,587,808	4,218,587	
その他の金融・保険業	事務所数割	2 0 1			17,330,587	35,689,613	88,405,899	1,033,857	
	従業者数割	2 1 1	87	90	5,397,943	8,422,664	21,222,951	287,836	
不動産業	事務所数割	2 2 1			54,747,560	111,993,068	120,638,002	2,549,830	
	従業者数割	2 3 1	144	149	27,715,685	38,520,285	33,775,534	1,106,850	
サービス業	事務所数割	2 4 1			114,209,718	455,434,443	274,953,968	8,398,821	
	従業者数割	2 5 1	906	935	44,485,274	149,330,429	77,881,661	2,846,745	
上記以外の事業	事務所数割	2 6 1			1,293,257	4,915,240	6,124,030	105,157	
	従業者数割	2 7 1	8	9	768,390	3,978,057	5,167,390	76,240	
合 計	2 8 1	5,117	5,275	1,215,356,178	3,586,039,226	3,818,301,549	78,804,976		

地方公共団体コード						表番号		
1	2	3	0	0	0	6	7	3
								5

⑥業種別及び分割基準別に関する調  
(法第72条の2第1項第1号イに掲げる法人分)

区 分	列 番 号	(13)		(14)		(15)		(16)	
		分 割 法 人							
		小 計							
		行 番 号	所 得 金 額		付 加 価 値 額		資 本 金 等 の 額		事 業 税 額
① + ⑤ ⑨	② + ⑥ ⑩		③ + ⑦ ⑪	④ + ⑧ ⑫					
9	12 (千円)		24 (千円)		36 (千円)		48 (千円) 58		
電気供給業を主たる事業とする事業	発電用固定資産割	0	1	2	0	0	0	0	
	発電所接続電線路割	0	2	2	0	0	0	0	
	総固定資産割	0	3	2	0	0	0	0	
	事務所数割	0	4	2	0	0	0	0	
	従業者数割	0	5	2	0	0	0	0	
ガス供給業を主たる事業とする事業	0	6	2	0	0	0	0		
倉庫業	0	7	2	4,456,289	12,214,972	12,235,382	258,412		
鉄道事業・軌道事業	0	8	2	128,027,584	216,720,111	131,404,865	4,427,937		
銀行業	事務所数割	0	9	2	56,012,175	170,605,897	319,598,163	4,483,990	
	従業者数割	1	0	2	42,171,469	68,349,063	124,583,002	1,882,765	
証券業	事務所数割	1	1	2	9,603,802	46,708,825	110,861,947	1,304,434	
	従業者数割	1	2	2	4,153,178	15,780,672	40,293,881	393,731	
製造業	1	3	2	2,009,523,394	4,956,510,070	4,267,839,640	100,404,764		
建設業	事務所数割	1	4	2	73,447,499	226,952,897	133,114,681	4,508,164	
	従業者数割	1	5	2	75,344,509	145,242,665	79,163,223	3,148,228	
運輸・通信業	事務所数割	1	6	2	102,742,440	266,815,316	201,529,479	5,319,283	
	従業者数割	1	7	2	79,269,254	129,920,785	104,007,954	2,716,180	
卸売・小売業、飲食店業	事務所数割	1	8	2	158,021,222	615,535,156	611,692,566	13,052,444	
	従業者数割	1	9	2	125,220,697	324,523,305	273,774,880	6,767,049	
その他の金融・保険業	事務所数割	2	0	2	24,801,051	54,246,682	119,031,598	1,531,073	
	従業者数割	2	1	2	21,737,566	23,811,293	48,167,101	711,875	
不動産業	事務所数割	2	2	2	63,161,314	140,020,308	166,249,171	3,348,346	
	従業者数割	2	3	2	40,740,683	56,820,657	72,150,748	1,636,235	
サービス業	事務所数割	2	4	2	130,796,963	551,366,522	322,669,450	10,219,860	
	従業者数割	2	5	2	72,559,213	220,022,927	114,084,492	4,149,170	
上記以外の事業	事務所数割	2	6	2	1,293,257	4,915,240	6,124,030	105,157	
	従業者数割	2	7	2	768,390	3,978,057	5,167,390	76,240	
合 計	2	8	2	3,223,851,949	8,251,061,420	7,263,743,643	170,445,337		

地方公共団体コード						表番号				
1	2	3	0	0	0	6	7	3	5	8

⑥業種別及び分割基準別に関する調  
(法第72条の2第1項第1号イに掲げる法人分)

区 分	列 番 号	(17)	(18)	(19)	(20)	(21)	(22)
	行 番 号	県 内 法 人					
		法 人 数	事 業 年 度 数	所 得 金 額 ⑬ (千円)	付 加 価 値 額 ⑭ (千円)	資 本 金 等 の 額 ⑮ (千円)	事 業 税 額 ⑯ (千円)
9	12	17	22	33	45	57	66
電気供給業を主たる事業とする事業	発電用固定資産割	0 1 3					
	発電所接続電線路割	0 2 3					
	総固定資産割	0 3 3					
	事務所数割	0 4 3					
	従業者数割	0 5 3	0	0	0	0	0
ガス供給業を主たる事業とする事業	0 6 3	0	0	0	0	0	
倉庫業	0 7 3	8	8	2,157,061	4,473,395	3,432,061	95,561
鉄道事業・軌道事業	0 8 3	4	4	937,416	2,729,970	34,247,584	224,143
銀行業	事務所数割	0 9 3					
	従業者数割	1 0 3	0	0	0	0	0
証券業	事務所数割	1 1 3					
	従業者数割	1 2 3	5	7	258,028	1,225,409	2,665,948
製造業	1 3 3	100	103	52,628,337	180,219,072	139,637,571	3,386,417
建設業	事務所数割	1 4 3					
	従業者数割	1 5 3	8	8	3,119,363	6,888,374	3,518,933
運輸・通信業	事務所数割	1 6 3					
	従業者数割	1 7 3	13	14	2,234,909	10,591,583	21,390,453
卸売・小売業、飲食店業	事務所数割	1 8 3					
	従業者数割	1 9 3	55	62	30,813,860	88,394,192	109,396,842
その他の金融・保険業	事務所数割	2 0 3					
	従業者数割	2 1 3	4	4	528,640	987,687	3,418,054
不動産業	事務所数割	2 2 3					
	従業者数割	2 3 3	61	69	16,751,652	27,893,421	77,132,019
サービス業	事務所数割	2 4 3					
	従業者数割	2 5 3	87	90	7,795,042	26,282,934	81,407,374
上記以外の事業	事務所数割	2 6 3					
	従業者数割	2 7 3	4	4	814,897	2,097,795	4,044,011
合 計	2 8 3	349	373	118,039,205	351,783,832	480,290,850	7,935,006



地方公共団体コード						表番号	
1	2	3	0	0	0	7	3
					6		5

⑥業種別及び分割基準別に関する調  
(法第72条の2第1項第1号イに掲げる法人分)

区 分		列 番 号		(23)	(24)	(25)	(26)	
		行 番 号		合 計				
				所 得 金 額 ⑨ + ⑬ 12 (千円)	付 加 価 値 額 ⑩ + ⑭ 24 (千円)	資 本 金 等 の 額 ⑪ + ⑮ 36 (千円)	事 業 税 額 ⑫ + ⑯ 48 (千円)	
電気供給業を主たる事業とする事業	発電用固定資産割	0	1	4	0	0	0	
	発電所接続電線路割	0	2	4	0	0	0	
	総固定資産割	0	3	4	0	0	0	
	事務所数割	0	4	4	0	0	0	
	従業者数割	0	5	4	0	0	0	
ガス供給業を主たる事業とする事業		0	6	4	0	0	0	
倉庫業		0	7	4	6,613,350	16,688,367	15,667,443	353,973
鉄道事業・軌道事業		0	8	4	128,965,000	219,450,081	165,652,449	4,652,080
銀行業	事務所数割	0	9	4	56,012,175	170,605,897	319,598,163	4,483,990
	従業者数割	1	0	4	42,171,469	68,349,063	124,583,002	1,882,765
証券業	事務所数割	1	1	4	9,603,802	46,708,825	110,861,947	1,304,434
	従業者数割	1	2	4	4,411,206	17,006,081	42,959,829	425,965
製造業		1	3	4	2,062,151,731	5,136,729,142	4,407,477,211	103,791,181
建設業	事務所数割	1	4	4	73,447,499	226,952,897	133,114,681	4,508,164
	従業者数割	1	5	4	78,463,872	152,131,039	82,682,156	3,247,494
運輸・通信業	事務所数割	1	6	4	102,742,440	266,815,316	201,529,479	5,319,283
	従業者数割	1	7	4	81,504,163	140,512,368	125,398,407	2,989,299
卸売・小売業、飲食店業	事務所数割	1	8	4	158,021,222	615,535,156	611,692,566	13,052,444
	従業者数割	1	9	4	156,034,557	412,917,497	383,171,722	8,676,826
その他の金融・保険業	事務所数割	2	0	4	24,801,051	54,246,682	119,031,598	1,531,073
	従業者数割	2	1	4	22,266,206	24,798,980	51,585,155	753,281
不動産業	事務所数割	2	2	4	63,161,314	140,020,308	166,249,171	3,348,346
	従業者数割	2	3	4	57,492,335	84,714,078	149,282,767	2,581,257
サービス業	事務所数割	2	4	4	130,796,963	551,366,522	322,669,450	10,219,860
	従業者数割	2	5	4	80,354,255	246,305,861	195,491,866	5,022,253
上記以外の事業	事務所数割	2	6	4	1,293,257	4,915,240	6,124,030	105,157
	従業者数割	2	7	4	1,583,287	6,075,852	9,211,401	131,218
合 計		2	8	4	3,341,891,154	8,602,845,252	7,744,034,493	178,380,343

地方公共団体コード					表番号					
1	2	3	0	0	0	6	7	5	7	8

⑦業種別及び分割基準別に関する調  
(法第72条の2第1項第2号及び第3号に掲げる事業分)



区分	行番号	列番号	(1)	(2)	(3)	(4)	(5)	(6)	(7)	
		分 割 法 人								
		本 県 本 店 分								
		法人数	事業年度数	収入金額 ① (千円)	所得金額 ② (千円)	付加価値額 ③ (千円)	資本金等の額 ④ (千円)	事業税額 ⑤ (千円)		
		9	12	17	22	33	44	56	68	77
電気供給業	法第72条の2第1項第2号に掲げる事業	発電用固定資産割	0 1 0	7	7	36,006,871				341,724
		発電所接続電線路割	0 2 0	0	0	0				0
		総固定資産割	0 3 0	0	0	75,299,784				708,033
		事務所数割	0 4 0			1,389,011				22,543
		従業者数割	0 5 0	13	13	4,347,283				74,760
	法第72条の2第1項第3号に掲げる事業	発電用固定資産割	0 6 0	0	0	0	0	0	0	0
		発電所接続電線路割	0 7 0	0	0	0	0	0	0	0
		総固定資産割	0 8 0	0	0	0	0	0	0	0
		事務所数割	0 9 0			0	0	0	0	0
		従業者数割	1 0 0	0	0	0	0	0	0	0
ガス供給業		1 1 0	3	3	234,279,665				2,184,525	
生命保険業	事務所数割	1 2 0			0				0	
	従業者数割	1 3 0	0	0	0				0	
損害保険業	事務所数割	1 4 0			0				0	
	従業者数割	1 5 0	0	0	0				0	
少額短期保険業	事務所数割	1 6 0			0				0	
	従業者数割	1 7 0	0	0	0				0	
貿易保険業	事務所数割	1 8 0			0				0	
	従業者数割	1 9 0	0	0	0				0	
合 計		2 0 0	23	23	351,322,614	0	0	0	3,331,585	

地方公共団体コード						表番号				
1	2	3	0	0	0	6	7	5	7	8

⑦業種別及び分割基準別に関する調  
(法第72条の2第1項第2号及び第3号に掲げる事業分)

区分			列番号	(8)	(9)	(10)	(11)	(12)	(13)	(14)
			行番号	分 割 法 人						
				他 県 本 店 分						
				法人数	事業年度数	収入金額 ⑥ (千円)	所得金額 ⑦ (千円)	付加価値額 ⑧ (千円)	資本金等の額 ⑨ (千円)	事業税額 ⑩ (千円)
9	12	17	22	33	44	56	68	77		
電気供給業	法第72条の2第1項第2号に掲げる事業	発電用固定資産割	0 1 1	100	100	509,470,629				5,229,743
		発電所接続電線路割	0 2 1	0	0	0				0
		総固定資産割	0 3 1	0	0	169,054,524				1,390,510
		事務所数割	0 4 1			17,025,900				745,364
		従業者数割	0 5 1	99	101	20,373,779				3,345,454
	法第72条の2第1項第3号に掲げる事業	発電用固定資産割	0 6 1	0	0	0	0	0	0	0
		発電所接続電線路割	0 7 1	0	0	0	0	0	0	0
		総固定資産割	0 8 1	0	0	0	0	0	0	0
		事務所数割	0 9 1			0	0	0	0	0
		従業者数割	1 0 1	0	0	0	0	0	0	0
ガス供給業			1 1 1	6	6	37,660				34,631
生命保険業	事務所数割	1 2 1			199,585,414				963,913	
	従業者数割	1 3 1	32	33	116,792,733				1,087,941	
損害保険業	事務所数割	1 4 1			58,666,461				560,508	
	従業者数割	1 5 1	18	19	87,266,389				839,527	
少額短期保険業	事務所数割	1 6 1			0				0	
	従業者数割	1 7 1	0	0	0				0	
貿易保険業	事務所数割	1 8 1			0				0	
	従業者数割	1 9 1	0	0	0				0	
合 計			2 0 1	255	259	1,178,273,489	0	0	0	14,197,591

地方公共団体コード						表番号			
1	2	3	0	0	0	6	7	5	7

⑦業種別及び分割基準別に関する調  
(法第72条の2第1項第2号及び第3号に掲げる事業分)



区分			列番号	(15)	(16)	(17)	(18)	(19)	
			行番号	分割法					人
				小					計
			収入金額	所得金額	付加価値額	資本金等の額	事業税額		
			① + ⑥ ⑪	② + ⑦ ⑫	③ + ⑧ ⑬	④ + ⑨ ⑭	⑤ + ⑩ ⑮		
			(千円)	(千円)	(千円)	(千円)	(千円)		
電気供給業	法第72条の2第1項第2号に掲げる事業	発電用固定資産割	0 1 2	545,477,500				5,571,467	
		発電所接続電線路割	0 2 2	0				0	
		総固定資産割	0 3 2	244,354,308				2,098,543	
		事務所数割	0 4 2	18,414,911				767,907	
		従業者数割	0 5 2	24,721,062				3,420,214	
	法第72条の2第1項第3号に掲げる事業	発電用固定資産割	0 6 2	0	0	0	0	0	
		発電所接続電線路割	0 7 2	0	0	0	0	0	
		総固定資産割	0 8 2	0	0	0	0	0	
		事務所数割	0 9 2	0	0	0	0	0	
		従業者数割	1 0 2	0	0	0	0	0	
ガス供給業			1 1 2	234,317,325				2,219,156	
生命保険業	事務所数割		1 2 2	199,585,414				963,913	
	従業者数割		1 3 2	116,792,733				1,087,941	
損害保険業	事務所数割		1 4 2	58,666,461				560,508	
	従業者数割		1 5 2	87,266,389				839,527	
少額短期保険業	事務所数割		1 6 2	0				0	
	従業者数割		1 7 2	0				0	
貿易保険業	事務所数割		1 8 2	0				0	
	従業者数割		1 9 2	0				0	
合計			2 0 2	1,529,596,103	0	0	0	17,529,176	

地方公共団体コード					表番号					
1	2	3	0	0	0	6	7	5	7	8

⑦業種別及び分割基準別に関する調  
(法第72条の2第1項第2号及び第3号に掲げる事業分)



区分		列番号	(20)	(21)	(22)	(23)	(24)	(25)	(26)
		行番号	県内法人						
			法人数	事業年度数	収入金額 ⑯ (千円)	所得金額 ⑰ (千円)	付加価値額 ⑱ (千円)	資本金等の額 ⑲ (千円)	事業税額 ⑳ (千円)
9	12	17	22	33	44	56	68	77	
電気供給業	法第72条の2第1項第2号に掲げる事業	発電用固定資産割	0 1 3						
		発電所接続電線路割	0 2 3						
		総固定資産割	0 3 3						
		事務所数割	0 4 3						
		従業者数割	0 5 3	329	332	45,113,583			436,143
	法第72条の2第1項第3号に掲げる事業	発電用固定資産割	0 6 3						
		発電所接続電線路割	0 7 3						
		総固定資産割	0 8 3						
		事務所数割	0 9 3						
		従業者数割	1 0 3	8	8	95,584	12,272	0	1,760
ガス供給業		1 1 3	3	3	315,145				3,151
生命保険業	事務所数割	1 2 3							
	従業者数割	1 3 3	2	2	16,714				112
損害保険業	事務所数割	1 4 3							
	従業者数割	1 5 3	0	0	0				0
少額短期保険業	事務所数割	1 6 3							
	従業者数割	1 7 3	1	1	8,357				75
貿易保険業	事務所数割	1 8 3							
	従業者数割	1 9 3	0	0	0				0
合計		2 0 3	343	346	45,549,383	12,272	0	1,760	450,418

地方公共団体コード						表番号	
1	2	3	0	0	0	6	7
							5
							7

⑦業種別及び分割基準別に関する調  
(法第72条の2第1項第2号及び第3号に掲げる事業分)



区分		列番号	(27)	(28)	(29)	(30)	(31)
		行番号	合 計				
			収入金額 ⑪ + ⑫ (千円)	所得金額 ⑬ + ⑭ (千円)	付加価値額 ⑮ + ⑯ (千円)	資本金等の額 ⑰ + ⑱ (千円)	事業税額 ⑲ + ⑳ (千円)
電気供給業	法第72条の2第1項第2号に掲げる事業	発電用固定資産割	0 1 4	545,477,500			5,571,467
		発電所接続電線路割	0 2 4	0			0
		総固定資産割	0 3 4	244,354,308			2,098,543
		事務所数割	0 4 4	18,414,911			767,907
		従業者数割	0 5 4	69,834,645			3,856,357
	法第72条の2第1項第3号に掲げる事業	発電用固定資産割	0 6 4	0	0	0	0
		発電所接続電線路割	0 7 4	0	0	0	0
		総固定資産割	0 8 4	0	0	0	0
		事務所数割	0 9 4	0	0	0	0
		従業者数割	1 0 4	95,584	12,272	0	1,760
ガス供給業		1 1 4	234,632,470			2,222,307	
生命保険業	事務所数割	1 2 4	199,585,414			963,913	
	従業者数割	1 3 4	116,809,447			1,088,053	
損害保険業	事務所数割	1 4 4	58,666,461			560,508	
	従業者数割	1 5 4	87,266,389			839,527	
少額短期保険業	事務所数割	1 6 4	0			0	
	従業者数割	1 7 4	8,357			75	
貿易保険業	事務所数割	1 8 4	0			0	
	従業者数割	1 9 4	0			0	
合 計		2 0 4	1,575,145,486	12,272	0	1,760	17,979,594

地方公共団体コード						表番号		
1	2	3	0	0	0	6	7	8

⑧資本金別法人数に関する調

区分  資本金別	列番号	(1)	(2)	(3)	(4)	(5)	(6)	(7)	(8)	(9)	(10)	
	行番号	分割法人						県内法人				
		利益法人			欠損法人			小計 ①+② ③	利益法人 ④	欠損法人 ⑤	小計 ④+⑤ ⑥	
		2の県にまたがるもの	3以上の県にまたがるもの	計①	2の県にまたがるもの	3以上の県にまたがるもの	計②					
300万円未満	9 0 1 0	12 94	17 9	22 103	28 172	33 12	37 184	43 287	48 9,710	54 20,019	60 29,729	
300万円以上 1,000万円未満	0 2 0	226	20	246	430	60	490	736	21,512	48,818	70,330	
1,000万円	0 3 0	365	100	465	558	108	666	1,131	11,392	22,100	33,492	
1,000万円超 5,000万円未満	0 4 0	480	251	731	488	198	686	1,417	6,013	7,354	13,367	
5,000万円以上 1億円未満	0 5 0	267	307	574	231	188	419	993	1,308	1,163	2,471	
1億円	0 6 0	50	100	150	40	60	100	250	227	159	386	
1億円超 10億円未満	0 7 0	67	217	284	19	24	43	327	235	93	328	
10億円	0 8 0	0	0	0	0	0	0	0	9	3	12	
10億円超 50億円未満	0 9 0	15	85	100	12	12	24	124	53	14	67	
50億円	1 0 0	0	0	0	0	0	0	0	1	1	2	
50億円超 100億円未満	1 1 0	0	24	24	4	4	8	32	12	1	13	
100億円以上	1 2 0	0	49	49	0	0	0	49	0	9	9	
合計	1 3 0	1,564	1,162	2,726	1,954	666	2,620	5,346	50,472	99,734	150,206	

地方公共団体コード						表番号	
2	3	0	0	0	6	7	8

⑧資本金別法人数に関する調

区分  資本金別	列番号	(11)	(12)	(13)	(14)	(15)	(16)	(17)
	行番号	合 計			そ の 他			
		利益法人 ① + ④	欠損法人 ② + ⑤	計 ③ + ⑥	不申告 法 人	休業中 の法人	清算中 の法人	所在 不明 法人
300万円未満	9 0 1 1	12 9,813	19 20,203	26 30,016	34 1,373	40 3	45 688	50 53 0
300万円以上 1,000万円未満	0 2 1	21,758	49,308	71,066	1,873	9	1,028	0
1,000万円	0 3 1	11,857	22,766	34,623	1,060	4	803	0
1,000万円超 5,000万円未満	0 4 1	6,744	8,040	14,784	331	1	406	0
5,000万円以上 1億円未満	0 5 1	1,882	1,582	3,464	51	0	111	0
1億円	0 6 1	377	259	636	0	0	17	0
1億円超 10億円未満	0 7 1	519	136	655	8	0	44	0
10億円	0 8 1	9	3	12	0	0	0	0
10億円超 50億円未満	0 9 1	153	38	191	0	0	0	0
50億円	1 0 1	1	1	2	0	0	0	0
50億円超 100億円未満	1 1 1	36	9	45	0	0	0	0
100億円以上	1 2 1	49	9	58	0	0	0	0
合 計	1 3 1	53,198	102,354	155,552	4,696	17	3,097	0



地方公共団体コード						表番号				
1	2	3	0	0	0	6	7	2	3	8

⑨資本金及び所得階層別に関する調  
(法第72条の2第1項第1号ロに掲げる法人分)

所得階層 資本金別	列番号	(1)	(2)	(3)	(4)	(5)	(6)	(7)	(8)	
	行番号	欠損法人		年所得400万円以下		年所得400万円超800万円以下		年所得800万円超1,000万円以下		
		法人数	うち連結 申告法人数	法人数	所得金額 (千円)	法人数	所得金額 (千円)	法人数	所得金額 (千円)	
	9	12	18	24	30	39	45	54	60	68
300万円未満	0 1 0	20,203	17	6,920	10,400,720	1,458	8,124,848	353	3,077,556	
300万円以上 1,000万円未満	0 2 0	49,308	31	13,065	18,283,818	3,780	21,266,162	980	8,623,225	
1,000万円	0 3 0	22,766	104	4,664	7,653,337	1,849	10,677,253	576	5,049,693	
1,000万円超 5,000万円未満	0 4 0	8,040	97	1,545	4,980,235	803	4,667,915	306	2,761,250	
5,000万円以上 1億円未満	0 5 0	1,582	113	222	754,587	140	811,471	58	510,147	
1億円	0 6 0	259	102	30	52,366	13	76,330	9	86,113	
1億円超 10億円未満	0 7 0	0	0	0	0	0	0	0	0	
10億円	0 8 0	0	0	0	0	0	0	0	0	
10億円超 50億円未満	0 9 0	0	0	0	0	0	0	0	0	
50億円	1 0 0	0	0	0	0	0	0	0	0	
50億円超 100億円未満	1 1 0	0	0	0	0	0	0	0	0	
100億円以上	1 2 0	0	0	0	0	0	0	0	0	
合計	1 3 0	102,158	464	26,446	42,125,063	8,043	45,623,979	2,282	20,107,984	

地方公共団体コード						表番号				
1	2	3	0	0	0	6	7	2	3	8

⑨資本金及び所得階層別に関する調  
(法第72条の2第1項第1号ロに掲げる法人分)

所得階層  資本金別	列番号	(9)	(10)	(11)	(12)	(13)	(14)	(15)	(16)	
	行番号	年所得1,000万円超5,000万円以下		年所得5,000万円超1億円以下		年所得1億円超10億円以下		年所得10億円超		
		法人数	所得金額 (千円)	法人数	所得金額 (千円)	法人数	所得金額 (千円)	法人数	所得金額 (千円)	
	9	12	18	28	34	44	50	61	67	77
300万円未満	0 1 1	952	18,105,679	85	5,678,489	43	7,960,904	2	4,911,441	
300万円以上 1,000万円未満	0 2 1	3,480	68,484,910	312	20,505,264	135	24,513,017	6	11,638,488	
1,000万円	0 3 1	3,478	76,475,905	760	52,460,444	514	105,651,595	16	34,302,715	
1,000万円超 5,000万円未満	0 4 1	2,451	60,244,300	761	52,336,104	841	199,725,166	37	126,397,386	
5,000万円以上 1億円未満	0 5 1	532	13,895,454	273	19,669,318	606	191,223,387	51	117,403,886	
1億円	0 6 1	71	2,025,464	61	4,750,443	161	53,831,774	32	107,194,492	
1億円超 10億円未満	0 7 1	0	0	0	0	0	0	0	0	
10億円	0 8 1	0	0	0	0	0	0	0	0	
10億円超 50億円未満	0 9 1	0	0	0	0	0	0	0	0	
50億円	1 0 1	0	0	0	0	0	0	0	0	
50億円超 100億円未満	1 1 1	0	0	0	0	0	0	0	0	
100億円以上	1 2 1	0	0	0	0	0	0	0	0	
合計	1 3 1	10,964	239,231,712	2,252	155,400,062	2,300	582,905,843	144	401,848,408	

地方公共団体コード						表番号	
1	2	3	0	0	0	6	7
							2
							3

⑨資本金及び所得階層別に関する調  
(法第72条の2第1項第1号ロに掲げる法人分)

所得階層  資本金別	列番号	(17)	(18)	(19)	(20)
	行番号	合計			
		法人数	うち連結 申告法人数	所得金額 (千円)	うち連結分 (千円)
300万円未満	0 1 2	30,016	23	58,259,637	175,340
300万円以上 1,000万円未満	0 2 2	71,066	65	173,314,884	4,382,215
1,000万円	0 3 2	34,623	247	292,270,942	71,547,247
1,000万円超 5,000万円未満	0 4 2	14,784	305	451,112,356	51,574,462
5,000万円以上 1億円未満	0 5 2	3,464	442	344,268,250	204,217,907
1億円	0 6 2	636	359	168,016,982	131,221,262
1億円超 10億円未満	0 7 2	0	0	0	0
10億円	0 8 2	0	0	0	0
10億円超 50億円未満	0 9 2	0	0	0	0
50億円	1 0 2	0	0	0	0
50億円超 100億円未満	1 1 2	0	0	0	0
100億円以上	1 2 2	0	0	0	0
合計	1 3 2	154,589	1,441	1,487,243,051	463,118,433

地方公共団体コード						表番号				
1	2	3	0	0	0	6	7	2	3	8

⑨資本金及び所得階層別に関する調  
(法第72条の2第1項第1号ロに掲げる法人分)

所得階層  資本金別	列番号	(21)	(22)	(23)	(24)
	行番号	税 額			
		(千円)	うち連結分 (千円)	うち超過課税 相当額 (千円)	うち連結分 (千円)
300万円未満	0 1 3	3,137,491	10,312	53,441	370
300万円以上 1,000万円未満	0 2 3	9,660,143	82,463	153,374	2,861
1,000万円	0 3 3	19,342,519	1,168,189	564,576	46,626
1,000万円超 5,000万円未満	0 4 3	28,040,289	938,954	978,251	36,863
5,000万円以上 1億円未満	0 5 3	24,530,076	2,256,713	962,681	91,132
1億円	0 6 3	14,953,450	2,435,258	602,194	99,468
1億円超 10億円未満	0 7 3	0	0	0	0
10億円	0 8 3	0	0	0	0
10億円超 50億円未満	0 9 3	0	0	0	0
50億円	1 0 3	0	0	0	0
50億円超 100億円未満	1 1 3	0	0	0	0
100億円以上	1 2 3	0	0	0	0
合 計	1 3 3	99,663,968	6,891,889	3,314,517	277,320

地方公共団体コード						表番号				
1	2	3	0	0	0	6	7	3	6	8

⑩資本金及び所得階層別に関する調  
(法第72条の2第1項第1号イに掲げる法人分) (その1)

所得階層 資本金別	列番号		(1)	(2)	(3)	(4)	(5)	(6)	
	行番号		欠 損 法 人				左のうち付加価値額が 0以下である法人		
			法人数	うち連結 申告法人数	付加価値額 (千円)	資本金等の額 (千円)	法人数	資本金等の額 (千円)	
	9		12	18	24	36	48	54	64
1億円超 10億円未満	0	1	0	136	13	93,315,032	78,726,431	97	30,849,313
10億円	0	2	0	3	0	2,084,243	3,202,897	0	0
10億円超 50億円未満	0	3	0	37	4	48,755,251	142,012,086	17	37,625,799
50億円	0	4	0	1	1	△ 1,696,049	10,987,561	1	10,987,561
50億円超 100億円未満	0	5	0	9	3	69,082,353	113,671,396	0	0
100億円以上	0	6	0	9	1	18,427,257	440,919,725	5	23,466,843
合 計	0	7	0	195	22	229,968,087	789,520,096	120	102,929,516

地方公共団体コード						表番号				
1	2	3	0	0	0	6	7	3	6	8

⑩資本金及び所得階層別に関する調  
(法第72条の2第1項第1号イに掲げる法人分) (その1)

所得階層	列番号			(7)	(8)	(9)	(10)
	行番号			年 所 得 400 万 円 以 下			
資本金別	9			法人数	所得金額	付加価値額	資本金等の額
				12	18 (千円)	27 (千円)	39 (千円) 50
1億円超 10億円未満	0	1	1	20	47,008	8,100,185	15,208,076
10億円	0	2	1	0	0	0	0
10億円超 50億円未満	0	3	1	4	6,928	147,637	3,940,584
50億円	0	4	1	0	0	0	0
50億円超 100億円未満	0	5	1	0	0	0	0
100億円以上	0	6	1	0	0	0	0
合計	0	7	1	24	53,936	8,247,822	19,148,660

地方公共団体コード						表番号				
1	2	3	0	0	0	6	7	3	6	8

⑩資本金及び所得階層別に関する調  
(法第72条の2第1項第1号イに掲げる法人分) (その1)

所得階層 資本金別	列番号		(11)	(12)	(13)	(14)	(15)	(16)	(17)	(18)	
	行番号		年 800 所得 400 万 円 超				年 1,000 所得 800 万 円 超				
			法人数	所得金額 (千円)	付加価値額 (千円)	資本金等の額 (千円)	法人数	所得金額 (千円)	付加価値額 (千円)	資本金等の額 (千円)	
	9		12	18	27	39	51	57	66	78	89
1億円超 10億円未満	0	1	2	16	108,885	4,589,765	8,031,481	8	69,649	3,006,420	2,853,477
10億円	0	2	2	0	0	0	0	0	0	0	0
10億円超 50億円未満	0	3	2	1	4,804	116,760	432,309	0	0	0	0
50億円	0	4	2	0	0	0	0	0	0	0	0
50億円超 100億円未満	0	5	2	1	5,684	169,053	11,458,489	0	0	0	0
100億円以上	0	6	2	0	0	0	0	0	0	0	0
合計	0	7	2	18	119,373	4,875,578	19,922,279	8	69,649	3,006,420	2,853,477

地方公共団体コード						表番号				
1	2	3	0	0	0	6	7	3	6	8

⑩資本金及び所得階層別に関する調  
(法第72条の2第1項第1号イに掲げる法人分) (その1)

所得階層 資本金別	列番号		(19)	(20)	(21)	(22)	(23)	(24)	(25)	(26)	
	行番号		年 所 得 5,000 万 1,000 万 円 以 下 超				年 1 所 得 5,000 万 円 以 下 超				
	9	10	法人数 12	所得金額 (千円) 18	付加価値額 (千円) 28	資本金等の額 (千円) 40	法人数 52	所得金額 (千円) 58	付加価値額 (千円) 68	資本金等の額 (千円) 80	91
1億円超 10億円未満	0	1	3	86	2,849,532	30,132,537	43,976,366	40	2,744,817	19,768,124	20,778,615
10億円	0	2	3	1	33,343	411,110	1,000,000	0	0	0	0
10億円超 50億円未満	0	3	3	4	120,727	3,923,900	11,114,458	5	389,500	5,004,692	12,659,565
50億円	0	4	3	0	0	0	0	0	0	0	0
50億円超 100億円未満	0	5	3	0	0	0	0	1	99,324	1,120,563	9,475,300
100億円以上	0	6	3	0	0	0	0	0	0	0	0
合計	0	7	3	91	3,003,602	34,467,547	56,090,824	46	3,233,641	25,893,379	42,913,480



地方公共団体コード						表番号				
1	2	3	0	0	0	6	7	3	6	8

⑩資本金及び所得階層別に関する調  
(法第72条の2第1項第1号イに掲げる法人分) (その1)

所得階層 資本金別	列番号		(27)	(28)	(29)	(30)	(31)	(32)	(33)	(34)	
	行番号		年 10 所得 1 億 円 超				年 所得 10 億 円 超				
			法人数	所得金額 (千円)	付加価値額 (千円)	資本金等の額 (千円)	法人数	所得金額 (千円)	付加価値額 (千円)	資本金等の額 (千円)	
	9	12	18	29	41	53	59	70	82	93	
1 億円超 10 億円未満	0	1	4	256	100,659,680	397,401,001	229,007,689	94	242,793,810	621,748,105	68,818,559
10 億円	0	2	4	5	1,950,696	9,646,772	6,301,092	3	14,774,636	43,651,382	4,600,000
10 億円超 50 億円未満	0	3	4	77	33,262,823	219,255,014	286,477,034	62	182,342,700	524,627,841	265,577,915
50 億円	0	4	4	0	0	0	0	1	11,172,016	19,991,479	6,250,000
50 億円超 100 億円未満	0	5	4	8	3,208,366	51,235,272	164,209,852	26	173,523,148	426,830,352	439,193,255
100 億円以上	0	6	4	5	2,373,357	45,594,753	109,231,465	44	2,419,938,454	4,593,294,480	3,428,365,538
合計	0	7	4	351	141,454,922	723,132,812	795,227,132	230	3,044,544,764	6,230,143,639	4,212,805,267

地方公共団体コード						表番号				
1	2	3	0	0	0	6	7	3	6	8

⑩資本金及び所得階層別に関する調  
(法第72条の2第1項第1号イに掲げる法人分) (その1)

所得階層 資本金別	列番号		(35)	(36)	(37)	(38)	(39)	(40)	(41)	(42)	
	行番号		合 計				合 計				
			法人数	うち連結 申告法人数	所得金額 (千円)	うち連結分 (千円)	付加価値額 (千円)	うち連結分 (千円)	資本金等の額 (千円)	うち連結分 (千円)	
	9		12	18	24	36	48	60	72	84	95
1億円超 10億円未満	0	1	5	656	73	349,273,381	78,050,369	1,178,061,169	240,922,597	467,400,694	63,109,923
10億円	0	2	5	12	0	16,758,675	0	55,793,507	0	15,103,989	0
10億円超 50億円未満	0	3	5	190	16	216,127,482	22,217,057	801,831,095	82,281,396	722,213,951	80,776,679
50億円	0	4	5	2	1	11,172,016	0	18,295,430	△ 1,696,049	17,237,561	0
50億円超 100億円未満	0	5	5	45	10	176,836,522	23,795,011	548,437,593	159,461,425	738,008,292	225,694,073
100億円以上	0	6	5	58	16	2,422,311,811	1,472,543,734	4,657,316,490	2,695,143,847	3,978,516,728	1,509,771,407
合 計	0	7	5	963	116	3,192,479,887	1,596,606,171	7,259,735,284	3,176,113,216	5,938,481,215	1,879,352,082

地方公共団体コード						表番号				
1	2	3	0	0	0	6	7	5	0	8

①資本金及び所得階層別に関する調  
(法第72条の2第1項第1号イに掲げる法人分) (その2)

所得階層 資本金別	列番号		(1)	(2)	(3)	(4)	(5)	(6)	
	行番号		税 額						
			所得割		付加価値割		資本割		
			うち連結分	うち連結分	うち連結分	うち連結分	うち連結分	うち連結分	
		9	12	23	34	46	58	70	81
		(千円)		(千円)		(千円)		(千円)	
1億円超 10億円未満	0	1	0	3,297,915	606,768	15,717,514	3,143,774	3,432,038	455,957
10億円	0	2	0	226,974	0	1,012,666	0	123,807	0
10億円超 50億円未満	0	3	0	1,888,165	268,363	9,735,115	1,206,097	4,684,583	519,289
50億円	0	4	0	38,599	0	101,373	0	14,642	0
50億円超 100億円未満	0	5	0	1,523,955	237,558	7,146,151	2,432,758	4,267,706	1,082,524
100億円以上	0	6	0	24,657,316	18,925,656	70,741,241	49,067,359	26,661,411	10,509,791
合計	0	7	0	31,632,924	20,038,345	104,454,060	55,849,988	39,184,187	12,567,561

地方公共団体コード						表番号				
1	2	3	0	0	0	6	7	5	0	8

①資本金及び所得階層別に関する調  
(法第72条の2第1項第1号イに掲げる法人分) (その2)

所得階層 資本金別	列番号		(7)	(8)	(9)	(10)	(11)	(12)
	行番号		税 額					
			う ち 超 過 課 税 相 当 額					
			所 得 割	う ち 連 結 分	付 加 価 値 割	う ち 連 結 分	資 本 割	う ち 連 結 分
9		12 (千円)	20 (千円)	28 (千円)	40 (千円)	52 (千円)	64 (千円)	75
1 億 円 超 10 億 円 未 満	0	1 1	228,602	42,059	457,791	91,566	99,962	13,280
10 億 円	0	2 1	15,733	0	29,495	0	3,606	0
10 億 円 超 50 億 円 未 満	0	3 1	130,882	18,602	283,547	35,129	136,444	15,124
50 億 円	0	4 1	2,675	0	2,952	0	426	0
50 億 円 超 100 億 円 未 満	0	5 1	105,636	16,466	208,140	70,857	124,302	31,529
100 億 円 以上	0	6 1	1,709,177	1,311,874	2,060,424	1,429,146	776,545	306,110
合 計	0	7 1	2,192,705	1,389,001	3,042,349	1,626,698	1,141,285	366,043

地方公共団体コード						表番号				
1	2	3	0	0	0	6	7	3	7	8

⑫付加価値割に関する調

区分	列 番 号		(1)	(2)	(3)	(4)	(5)	(6)
	報 酬 給 与 額							
	行 番 号	特 定 内 国 法 人 又 は 非 課 税 事 業 を あ わ せ て 行 う 法 人 分					左 以 外 の 法 人 分	
		報 酬 給 与 額 総 額 ① (千円)	外 国 分 報 酬 給 与 額 ② (千円)	非 課 税 事 業 分 報 酬 給 与 額 ③ (千円)	課 税 対 象 報 酬 給 与 額 ④ (千円)	課 税 対 象 報 酬 給 与 額 ⑤ (千円)	課 税 対 象 報 酬 給 与 額 ④ + ⑤ ⑥ (千円)	
資本金別	9	12	24	35	46	57	69	80
法第 第一 七号 十イ 二に 条掲 のげ 二る 第法 一人 項分	1 億 円 超 10 億 円 未 満	0 1 0	20,145,146	71,044	3,079	20,071,023	990,913,341	1,010,984,364
	10 億 円	0 2 0	0	0	0	0	42,827,173	42,827,173
	10 億 円 超 50 億 円 未 満	0 3 0	27,875,088	693,341	0	27,181,747	686,246,979	713,428,726
	50 億 円	0 4 0	3,343,832	0	0	3,343,832	8,866,402	12,210,234
	50 億 円 超 100 億 円 未 満	0 5 0	45,949,899	877,929	0	45,071,970	422,574,254	467,646,224
	100 億 円 以上	0 6 0	154,221,112	3,132,150	0	151,088,962	2,745,191,095	2,896,280,057
	合 計	0 7 0	251,535,077	4,774,464	3,079	246,757,534	4,896,619,244	5,143,376,778
法第72条の2第1項第3号イに掲げる法人分	0 8 0	0	0	0	0	0	0	
合 計	0 9 0	251,535,077	4,774,464	3,079	246,757,534	4,896,619,244	5,143,376,778	

地方公共団体コード						表番号				
1	2	3	0	0	0	6	7	3	7	8

⑫付加価値割に関する調

区分	列番号		(7)	(8)	(9)	(10)	(11)	(12)
	行番号		純 支 払 利 子					
			特定内国法人又は非課税事業をあわせて行う法人分				左以外の法人分	
			純 支 払 利 子 総 額 ⑦ (千円)	外 国 分 純 支 払 利 子 ⑧ (千円)	非 課 税 事 業 分 純 支 払 利 子 ⑨ (千円)	課 税 対 象 純 支 払 利 子 ⑩ (千円)	課 税 対 象 純 支 払 利 子 ⑪ (千円)	課 税 対 象 純 支 払 利 子 ⑩ + ⑪ ⑫ (千円)
資本金別	9	12	24	35	46	57	69	80
法第 第一 七号 十イ 二に 条掲 のげ 二る 第法 一人 項分	1 億円超 10 億円未満	0 1 1	249,792	△ 608	122	250,278	6,675,596	6,925,874
	10 億円	0 2 1	0	0	0	0	55,372	55,372
	10 億円超 50 億円未満	0 3 1	242,319	19,127	0	223,192	4,382,569	4,605,761
	50 億円	0 4 1	0	0	0	0	0	0
	50 億円超 100 億円未満	0 5 1	1,423,720	18,630	0	1,405,090	2,698,001	4,103,091
	100 億円以上	0 6 1	7,679,180	5,583	0	7,673,597	90,198,798	97,872,395
	小 計	0 7 1	9,595,011	42,732	122	9,552,157	104,010,336	113,562,493
法第72条の2第1項第3号イに掲げる法人分	0 8 1	0	0	0	0	0	0	
合 計	0 9 1	9,595,011	42,732	122	9,552,157	104,010,336	113,562,493	

地方公共団体コード						表番号			
1	2	3	0	0	0	6	7	3	7

⑫付加価値割に関する調

区分	列 番 号		(13)	(14)	(15)	(16)	(17)	(18)
	行 番 号	純 支 払 賃 借 料						課 税 対 象 純 支 払 賃 借 料 ⑬ + ⑰ ⑱ (千円) ⑳
		特定内国法人又は非課税事業をあわせて行う法人分			左以外の法人分			
		純 支 払 賃 借 料 総 額 ⑬ (千円)	外 国 分 純 支 払 賃 借 料 ⑭ (千円)	非 課 税 事 業 分 純 支 払 賃 借 料 ⑮ (千円)	課 税 対 象 純 支 払 賃 借 料 ⑯ (千円)	課 税 対 象 純 支 払 賃 借 料 ⑰ (千円)		
9	12	24	35	46	57	69	80	
法第 第一 七号 十イ 二に 条掲 のげ 二る 第法 一人 項分	1 億円 超 10 億円 未 満	0 1 2	1,540,615	8,368	325	1,531,922	77,647,534	79,179,456
	10 億 円	0 2 2	0	0	0	0	5,377,530	5,377,530
	10 億円 超 50 億円 未 満	0 3 2	821,239	116,455	0	704,784	61,260,995	61,965,779
	50 億 円	0 4 2	65,349	0	0	65,349	1,537,048	1,602,397
	50 億円 超 100 億円 未 満	0 5 2	1,764,004	149,531	0	1,614,473	24,768,474	26,382,947
	100 億円 以上	0 6 2	11,099,792	472,953	0	10,626,839	115,972,481	126,599,320
	小 計	0 7 2	15,290,999	747,307	325	14,543,367	286,564,062	301,107,429
法第72条の2第1項第3 号イに掲げる法人分	0 8 2	0	0	0	0	0	0	
合 計	0 9 2	15,290,999	747,307	325	14,543,367	286,564,062	301,107,429	

地方公共団体コード						表番号				
1	2	3	0	0	0	6	7	3	7	8

⑫付加価値割に関する調

区分	列 番 号		(19)	(20)	(21)	(22)	(23)	(24)	
	単 年 度 損 益								
	行 番 号	特定内国法人又は非課税事業をあわせて行う法人分					左以外の法人分		課税対象 単年度損益 ②② + ②③ ②④ (千円) ⑧①
		単年度損益 総額 ①⑨ (千円) ⑫	外国分 単年度損益 ②① (千円) ②④	非課税事業分 単年度損益 ②① (千円) ③⑤	課税対象 単年度損益 ①⑨ - ②① - ②① ②② (千円) ④⑥	課税対象 単年度損益 ②③ (千円) ⑤⑦			
資本金別 法第一 七号 十イ 二に 条掲 のげ 二る 第法 一人 項分	1 億円超 10 億円未満	0 1 3	3,379,115	53,950	211	3,324,954	330,147,353	333,472,307	
	10 億円	0 2 3	0	0	0	0	16,825,692	16,825,692	
	10 億円超 50 億円未満	0 3 3	17,137,694	206,100	0	16,931,594	179,368,227	196,299,821	
	50 億円	0 4 3	△ 5,105,231	0	0	△ 5,105,231	11,172,016	6,066,785	
	50 億円超 100 億円未満	0 5 3	20,163,602	382,731	0	19,780,871	147,753,222	167,534,093	
	100 億円以上	0 6 3	53,239,047	947,606	0	52,291,441	2,245,997,612	2,298,289,053	
	小 計	0 7 3	88,814,227	1,590,387	211	87,223,629	2,931,264,122	3,018,487,751	
法第72条の2第1項第3 号イに掲げる法人分	0 8 3	0	0	0	0	0	0		
合 計	0 9 3	88,814,227	1,590,387	211	87,223,629	2,931,264,122	3,018,487,751		



地方公共団体コード						表番号				
1	2	3	0	0	0	6	7	3	9	8

⑬付加価値割の内訳に関する調

区分	列 番 号		(1)	(2)	(3)	(4)	(5)	(6)	(7)	(8)	
	行 番 号	報 酬 給 与 額									
		給 与 分	掛 金 分		掛 金	控 除 分	労働者派遣分	労働者派遣を 受けた法人分	労働者派遣を した法人分	⑦のうち 控 除 分	
			①	③ - ④							②
資本金別		9	12	24	36	48	60	72	84	96	107
			(千円)	(千円)	(千円)	(千円)	(千円)	(千円)	(千円)	(千円)	(千円)
法第一 七号 十イ 二に 条掲 のげ る 第法 一人 項分	1 億円超 10 億円未満	0 1 0	937,014,105	22,182,043	22,182,043	0	51,862,339	51,781,123	6,827,667	6,746,451	
	10 億円	0 2 0	39,244,378	1,338,279	1,338,279	0	2,244,516	2,231,689	958,322	945,495	
	10 億円超 50 億円未満	0 3 0	668,753,687	14,807,860	14,807,860	0	30,560,520	29,986,109	667,390	92,979	
	50 億円	0 4 0	10,826,474	386,028	386,028	0	997,733	997,733	39,727,909	39,727,909	
	50 億円超 100 億円未満	0 5 0	421,412,937	19,098,256	19,098,256	0	28,012,960	27,982,994	514,333	484,367	
	100 億円以上	0 6 0	2,695,863,726	87,439,426	87,439,426	0	116,109,054	116,109,054	0	0	
	小 計	0 7 0	4,773,115,307	145,251,892	145,251,892	0	229,787,122	229,088,702	48,695,621	47,997,201	
法第72条の2第1項第3 号イに掲げる法人分	0 8 0	0	0	0	0	0	0	0	0		
合 計	0 9 0	4,773,115,307	145,251,892	145,251,892	0	229,787,122	229,088,702	48,695,621	47,997,201		

地方公共団体コード						表番号			
1	2	3	0	0	0	6	7	3	9

⑬付加価値割の内訳に関する調

区分	列番号			(9)	(10)	(11)	(12)	(13)	(14)	
	行番号	純支払利子			純支払賃借料		単年度損益			
		支払利子	受取利子	支払賃借料	受取賃借料	単年度利益を計上した法人分	単年度損失を計上した法人分			
資本金別	9	12	24	36	48	60	72	83		
法第一七号 十イ二に 条掲のげ 二る 第法一人 項分	1億円超 10億円未満	0	1	1	10,869,583	22,083,267	278,349,076	253,802,749	354,162,065	△ 22,850,916
	10億円	0	2	1	239,202	448,390	7,514,613	3,278,382	17,262,736	△ 437,044
	10億円超 50億円未満	0	3	1	7,557,942	6,701,898	100,735,447	104,062,607	222,918,158	△ 27,305,289
	50億円	0	4	1	0	5,402	1,626,993	24,594	11,172,016	△ 5,105,231
	50億円超 100億円未満	0	5	1	7,800,353	16,323,701	41,272,701	24,320,852	179,880,853	△ 12,591,842
	100億円以上	0	6	1	136,933,308	228,710,920	263,429,006	226,120,275	2,450,024,302	△ 152,682,856
	小計	0	7	1	163,400,388	274,273,578	692,927,836	611,609,459	3,235,420,130	△ 220,973,178
法第72条の2第1項第3号イに掲げる法人分	0	8	1	0	0	0	0	0	0	
合計	0	9	1	163,400,388	274,273,578	692,927,836	611,609,459	3,235,420,130	△ 220,973,178	

地方公共団体コード						表番号			
1	2	3	0	0	0	6	7	5	2

⑭雇用安定控除に関する調

区分	列 番 号		(1)	(2)	(3)	(4)	(5)	(6)	(7)
	行 番 号	付 加 価 値 額 が 0以下である法人	収 益 配 分 額 に 占 め る 報 酬 給 与 額 の 割 合						
			7 0 % 以 下			7 0 % 超 ~ 7 5 % 以 下			
資本金別	9	12	18	24	36	48	54	66	77
		法 人 数	法 人 数	付 加 価 値 額 (千円)	控 除 額 (千円)	法 人 数	付 加 価 値 額 (千円)	控 除 額 (千円)	
法第 一七 号 十イ 二に 条掲 のげ 二る 第法 一人 項分	1 億 円 超 10 億 円 未 満	0 1 0	97	58	89,558,953		14	20,759,120	477,226
	10 億 円	0 2 0	0	0	0		1	918,888	13,447
	10 億 円 超 50 億 円 未 満	0 3 0	17	10	42,049,452		5	23,844,467	561,134
	50 億 円	0 4 0	1	0	0		0	0	0
	50 億 円 超 100 億 円 未 満	0 5 0	0	3	26,502,774		0	0	0
	100 億 円 以上	0 6 0	5	4	914,397,800		1	62,492,132	999,405
	小 計	0 7 0	120	75	1,072,508,979		21	108,014,607	2,051,212
法第72条の2第1項第3号イに掲げる法人分	0 8 0	0	0	0		0	0	0	
合 計	0 9 0	120	75	1,072,508,979		21	108,014,607	2,051,212	

地方公共団体コード						表番号				
1	2	3	0	0	0	6	7	5	2	8

⑭雇用安定控除に関する調

区分	列番号		(8)	(9)	(10)	(11)	(12)	(13)	
	行番号		収 益 配 分 額 に 占 め る 報 酬 給 与 額 の 割 合						
			7 5 % 超 ~ 8 0 % 以 下			8 0 % 超 ~ 8 5 % 以 下			
			法 人 数	付 加 価 値 額	控 除 額	法 人 数	付 加 価 値 額	控 除 額	
資本金別		9	12	18 (千円)	30 (千円)	42	48 (千円)	60 (千円)	71
法第 第一 七号 十イ 二に 条掲 のげ 二る 第法 一人 項分	1 億円超 10 億円未満	0 1 1	12	6,871,917	532,167	31	64,660,610	6,044,087	
	10 億円	0 2 1	1	1,416,446	93,271	2	37,888,315	3,223,309	
	10 億円超 50 億円未満	0 3 1	6	63,324,529	4,299,699	10	63,135,926	5,734,367	
	50 億円	0 4 1	0	0	0	0	0	0	
	50 億円超 100 億円未満	0 5 1	1	24,010,219	1,476,377	2	38,837,351	3,633,763	
	100 億円以上	0 6 1	4	30,202,479	2,546,855	3	63,327,682	4,656,714	
	小 計	0 7 1	24	125,825,590	8,948,369	48	267,849,884	23,292,240	
法第72条の2第1項第3号イに掲げる法人分	0 8 1	0	0	0	0	0	0		
合 計	0 9 1	24	125,825,590	8,948,369	48	267,849,884	23,292,240		

地方公共団体コード						表番号				
1	2	3	0	0	0	6	7	5	2	8

⑭雇用安定控除に関する調

区分	列番号		(14)	(15)	(16)	(17)	(18)	(19)	
	行番号		収益配分額に占める報酬給与額の割合						
			85%超～90%以下			90%超～95%以下			
	法人数		付加価値額	控除額	法人数	付加価値額	控除額		
資本金別		9	12	18	30	42	48	60	71
				(千円)	(千円)			(千円)	(千円)
法第七号 十イ 二に 条掲 のげ 二る 第法 一人 項分	1億円超 10億円未満	0 1 2	53	76,941,130	10,084,852	137	457,165,286	77,987,382	
	10億円	0 2 2	3	3,944,306	552,682	1	4,292,770	860,643	
	10億円超 50億円未満	0 3 2	18	85,274,993	12,132,853	28	136,925,066	26,860,018	
	50億円	0 4 2	1	21,575,466	1,583,987	0	0	0	
	50億円超 100億円未満	0 5 2	2	25,388,727	3,268,303	8	178,644,957	27,568,046	
	100億円以上	0 6 2	5	87,606,642	19,463,862	6	182,213,049	31,121,689	
	小計	0 7 2	82	300,731,264	47,086,539	180	959,241,128	164,397,778	
法第72条の2第1項第3号イに掲げる法人分	0 8 2	0	0	0	0	0	0		
合計	0 9 2	82	300,731,264	47,086,539	180	959,241,128	164,397,778		

地方公共団体コード						表番号			
1	2	3	0	0	0	6	7	5	2

⑭雇用安定控除に関する調

区分	列番号		(20)	(21)	(22)	(23)	(24)	(25)
	行番号		収益配分額に占める報酬給与額の割合			合計 ( 70% 超分 )		
	9		95% 超 ~ 100% 以下			合計 ( 70% 超分 )		
	12	18	30	42	48	60	71	
資本金別	法人数	付加価値額 (千円)	控除額 (千円)	法人数	付加価値額 (千円)	控除額 (千円)		
法第一七号 十イ二に 条掲 のげ 二る 第法 一人 項分	1億円超 10億円未満	0 1 3	268	712,526,156	158,817,701	515	1,338,924,219	253,943,415
	10億円	0 2 3	4	16,625,041	4,301,769	12	65,085,766	9,045,121
	10億円超 50億円未満	0 3 3	88	560,191,576	124,422,435	155	932,696,557	174,010,506
	50億円	0 4 3	0	0	0	1	21,575,466	1,583,987
	50億円超 100億円未満	0 5 3	24	373,083,336	84,393,446	37	639,964,590	120,339,935
	100億円以上	0 6 3	29	4,081,464,119	696,889,005	48	4,507,306,103	755,677,530
	小計	0 7 3	413	5,743,890,228	1,068,824,356	768	7,505,552,701	1,314,600,494
法第72条の2第1項第3号イに掲げる法人分	0 8 3	0	0	0	0	0	0	
合計	0 9 3	413	5,743,890,228	1,068,824,356	768	7,505,552,701	1,314,600,494	

地方公共団体コード						表番号				
1	2	3	0	0	0	6	7	5	4	8

⑮資本割に関する調

区分		列番号		(1)	(2)	(3)	(4)	(5)	(6)	(7)
		行番号		資本金 ① (千円)	法人税法上の 資本金等の額 ② (千円)	法第72条の21第1項 第1号に係る加算分 ③ (千円)	法第72条の21第1項 第2号及び第3号 に係る控除分 ④ (千円)	法附則第9条第1項 ～第3項、第11項、 第12項及び第19項 に係る控除分 ⑤ (千円)	収入金額課税分 ⑥ (千円)	月数按分後の 資本金等の額 ⑦ (千円)
資本金別		9	12	24	36	48	60	72	84	96
法第一七号 十二に 条掲 げ る 第 一 人 項 分	内 国 法 人	1億円超 10億円未満	0 1 0	217,966,688	429,940,214	593,816	24,843,356	0	2,739,416	392,343,519
		10億円	0 2 0	13,000,000	7,877,456	0	0	0	0	7,787,730
		10億円超 50億円未満	0 3 0	407,509,528	758,446,905	0	76,512,583	0	6,346,145	665,737,968
		50億円	0 4 0	10,000,000	7,709,404	0	0	0	0	7,709,404
		50億円超 100億円未満	0 5 0	311,804,784	705,866,741	0	5,413,747	0	3,170,928	697,282,066
		100億円以上	0 6 0	3,090,961,205	4,155,634,504	65,000	69,540,168	0	426,586,466	3,659,572,870
	外国法人	0 7 0	9,790,646	10,952,625						10,952,625
	小計	0 8 0	4,061,032,851	6,076,427,849	658,816	176,309,854	0	438,842,955	5,441,386,182	
法第三七号 十二に 条掲 げ る 第 一 人 項 分	内国法人	0 9 0	0	0	0	0	0	0	0	0
	外国法人	1 0 0	0	0						0
	小計	1 1 0	0	0	0	0	0	0	0	0
合計		1 2 0	4,061,032,851	6,076,427,849	658,816	176,309,854	0	438,842,955	5,441,386,182	

地方公共団体コード						表番号				
1	2	3	0	0	0	6	7	5	4	8

⑮資本割に関する調

区分		列番号		(8)	(9)	(10)	(11)	(12)	(13)	(14)	
		行番号		持株控除分 ⑧ (千円)	外国事業分 ⑨ (千円)	非課税事業分 ⑩ (千円)	法附則第9条第4項 ～第7項に係る控除分 ⑪ (千円)	資本圧縮措置前の 資本金等の額 ⑦-⑧-⑨-⑩-⑪ ⑫ (千円)	資本圧縮措置分 ⑬ (千円)	課税対象 資本金等の額 ⑫ - ⑬ ⑭ (千円)	
資本金別		9		12	24	36	48	60	72	84	96
法第 第一 七号 十一 二に 条掲 のげ 二第 法一 人項 分	内 国 法 人	1億円超 10億円未満	0 1 1	39,126,320	25,146	22,455	0	353,169,598	0	353,169,598	
		10億円	0 2 1	0	0	0	0	7,787,730	0	7,787,730	
		10億円超 50億円未満	0 3 1	54,546,527	891,969	0	0	610,299,472	0	610,299,472	
		50億円	0 4 1	0	0	0	0	7,709,404	0	7,709,404	
		50億円超 100億円未満	0 5 1	58,384,839	1,239,236	0	0	637,657,991	0	637,657,991	
		100億円以上	0 6 1	127,271,028	15,529,159	0	55,778,667	3,460,994,016	383,434,509	3,077,559,507	
	外国法人	0 7 1		10,018,620	0		934,005	0	934,005		
	小計	0 8 1	279,328,714	27,704,130	22,455	55,778,667	5,078,552,216	383,434,509	4,695,117,707		
法第 第三 七号 十一 二に 条掲 のげ 二第 法一 人項 分	内国法人	0 9 1	0	0	0	0	0	0	0		
	外国法人	1 0 1		0	0		0	0	0		
	小計	1 1 1	0	0	0	0	0	0	0		
合計		1 2 1	279,328,714	27,704,130	22,455	55,778,667	5,078,552,216	383,434,509	4,695,117,707		



地方公共団体コード						表番号		
1	2	3	0	0	0	6	7	1

⑩資本割に係る持株特例に関する調

区分	列 番 号		(1)	(2)	(3)	(4)	(5)	(6)
	行 番 号	内 国 法 人			左 の う ち 持 株 特 例 適 用 法 人			
		法 人 数	持株特例適用前の 資本金等の額 (千円)	法 人 数	持株特例適用前の 資本金等の額 ① (千円)	特定子会社の株式 又は出資に係る 控 除 額 ② (千円)	特 例 適 用 後 の 資 本 金 等 の 額 ① - ② ③ (千円)	
資本金別	9	12	18	30	36	48	60	71
法第 一 七 号 十 二 に 条 掲 げ る 第 一 人 分	100億円未満	0 1 0	904	1,770,860,687	17	189,024,160	152,057,686	36,966,474
	100億円以上 500億円未満	0 2 0	45	1,606,674,131	2	55,927,809	39,639,796	16,288,013
	500億円以上 1000億円未満	0 3 0	8	1,232,283,497	1	157,050,000	87,631,232	69,418,768
	1000億円以上 2000億円未満	0 4 0	4	393,021,556	0	0	0	0
	2000億円以上 3000億円未満	0 5 0	0	0	0	0	0	0
	3000億円以上 4000億円未満	0 6 0	0	0	0	0	0	0
	4000億円以上 5000億円未満	0 7 0	1	2,593,686	0	0	0	0
	5000億円以上	0 8 0	1	425,000,000	0	0	0	0
小 計	0 9 0	963	5,430,433,557	20	402,001,969	279,328,714	122,673,255	
法第72条の2第1項第3 号イに掲げる法人分	1 0 0	0	0	0	0	0	0	
合 計	1 1 0	963	5,430,433,557	20	402,001,969	279,328,714	122,673,255	

地方公共団体コード						表番号			
1	2	3	0	0	0	6	7	3	8

⑰資本割の圧縮措置に関する調

区分	列番号		(1)	(2)	(3)	(4)
	行番号		法人数	圧縮前資本金等の額 ① (千円)	資本圧縮額 ② (千円)	圧縮後資本金等の額 ① - ② ③ (千円)
圧縮前資 金等の額別	9		12	18	30	42
法 第 七 十 二 条 の 二 第 一 項 第 一 号 イ に 掲 げ る 法 人 分	500億円以下	0 1 0	939	2,540,019,585	0	2,540,019,585
	500億円超 1000億円以下	0 2 0	12	666,317,825	0	666,317,825
	1000億円超 2000億円以下	0 3 0	8	1,018,036,780	124,309,005	893,727,775
	2000億円超 3000億円以下	0 4 0	2	550,979,696	158,823,182	392,156,514
	3000億円超 4000億円以下	0 5 0	1	300,604,644	100,302,322	200,302,322
	4000億円超 5000億円以下	0 6 0	1	2,593,686	0	2,593,686
	5000億円超 6000億円以下	0 7 0	0	0	0	0
	6000億円超 7000億円以下	0 8 0	0	0	0	0
	7000億円超 8000億円以下	0 9 0	0	0	0	0
	8000億円超 9000億円以下	1 0 0	0	0	0	0
	9000億円超 1兆円以下	1 1 0	0	0	0	0
	1兆円超 2兆円以下	1 2 0	0	0	0	0
	2兆円超 3兆円以下	1 3 0	0	0	0	0
	3兆円超 4兆円以下	1 4 0	0	0	0	0
	4兆円超 5兆円以下	1 5 0	0	0	0	0
	5兆円超	1 6 0	0	0	0	0
	小計	1 7 0	963	5,078,552,216	383,434,509	4,695,117,707

地方公共団体コード						表番号			
1	2	3	0	0	0	6	7	3	8

⑰資本割の圧縮措置に関する調

区分	列番号	(1)		(2)		(3)		(4)	
		法人数		圧縮前資本金等の額		資本圧縮額		圧縮後資本金等の額	
		行番号		①		②		① - ② ③	
圧縮前資本金等の額別	9	12	18	(千円)	30	(千円)	42	(千円)	53
法 第 七 十 二 条 の 二 第 一 項 第 三 号 イ に 掲 げ る 法 人 分	500億円以下	1	8	0	0	0	0	0	0
	500億円超 1000億円以下	1	9	0	0	0	0	0	0
	1000億円超 2000億円以下	2	0	0	0	0	0	0	0
	2000億円超 3000億円以下	2	1	0	0	0	0	0	0
	3000億円超 4000億円以下	2	2	0	0	0	0	0	0
	4000億円超 5000億円以下	2	3	0	0	0	0	0	0
	5000億円超 6000億円以下	2	4	0	0	0	0	0	0
	6000億円超 7000億円以下	2	5	0	0	0	0	0	0
	7000億円超 8000億円以下	2	6	0	0	0	0	0	0
	8000億円超 9000億円以下	2	7	0	0	0	0	0	0
	9000億円超 1兆円以下	2	8	0	0	0	0	0	0
	1兆円超 2兆円以下	2	9	0	0	0	0	0	0
	2兆円超 3兆円以下	3	0	0	0	0	0	0	0
	3兆円超 4兆円以下	3	1	0	0	0	0	0	0
	4兆円超 5兆円以下	3	2	0	0	0	0	0	0
	5兆円超	3	3	0	0	0	0	0	0
	小計	3	4	0	0	0	0	0	0
	合計	3	5	0	963	5,078,552,216	383,434,509	4,695,117,707	

地方公共団体コード						表番号		
1	2	3	0	0	0	6	7	4

⑱徴収猶予に関する調

区分	列番号	(1)	(2)	(3)	(4)	(5)	(6)	(7)	(8)	(9)	(10)	
	行番号	前年度までの徴収猶予分										
		前年度までの当初徴収猶予額の総計	前年度までに納付された額の総計	前年度までに猶予を取消した額の総計	前年度までに納付を免除等した額の総計	前年度末の徴収猶予残額						
		①	②	③	④	①－②－③－④ ⑤						
資本金別	9	12	18	27	33	42	48	57	63	72	78	86
	件数	猶予額 (千円)	件数	納付額 (千円)	件数	取消額 (千円)	件数	免除等額 (千円)	件数	猶予額 (千円)		
1億円超 10億円未満	0 1 0	0	0	0	0	0	0	0	0	0	0	0
10億円	0 2 0	0	0	0	0	0	0	0	0	0	0	0
10億円超 50億円未満	0 3 0	0	0	0	0	0	0	0	0	0	0	0
50億円	0 4 0	0	0	0	0	0	0	0	0	0	0	0
50億円超 100億円未満	0 5 0	0	0	0	0	0	0	0	0	0	0	0
100億円以上	0 6 0	0	0	0	0	0	0	0	0	0	0	0
合計	0 7 0	0	0	0	0	0	0	0	0	0	0	0

地方公共団体コード						表番号				
1	2	3	0	0	0	6	7	7	4	8

⑱徴収猶予に関する調

区分 資本金別	列 番 号	(11)	(12)	(13)	(14)	(15)	(16)
	行 番 号	本 年 度 に お け る 徴 収 猶 予 分					
		現 事 業 年 度 分					
		法第72条の38の2第1項第1号 又は第6項第1号該当 ⑥		法第72条の38の2第1項第2号 又は第6項第2号該当 ⑦		小 計 ⑥ + ⑦ ⑧	
		件 数	猶 予 額 (千円)	件 数	猶 予 額 (千円)	件 数	猶 予 額 (千円)
9	12	18	27	33	42	48	56
1 億 円 超 10 億 円 未 満	0 1 1	0	0	0	0	0	0
10 億 円	0 2 1	0	0	0	0	0	0
10 億 円 超 50 億 円 未 満	0 3 1	0	0	0	0	0	0
50 億 円	0 4 1	0	0	0	0	0	0
50 億 円 超 100 億 円 未 満	0 5 1	0	0	0	0	0	0
100 億 円 以上	0 6 1	0	0	0	0	0	0
合 計	0 7 1	0	0	0	0	0	0

地方公共団体コード						表番号		
1	2	3	0	0	0	6	7	4

⑱徴収猶予に関する調

区分 資本金別	列 番 号		(17)	(18)	(19)	(20)	(21)	(22)	(23)	(24)
	本 年 度 に お け る 徴 収 猶 予 分									
	行 番 号		過 事 業 年 度 分						本 年 度 中 の 当 初 徴 収 猶 予 額	
			法第72条の38の2第1項第1号 又は第6項第1号該当 ⑨		法第72条の38の2第1項第2号 又は第6項第2号該当 ⑩		小 計 ⑨ + ⑩ ⑪			
	9	12	18 (千円)	27	33 (千円)	42	48 (千円)	57	63 (千円)	72
1 億 円 超 10 億 円 未 満	0	1 2	0	0	0	0	0	0	0	0
10 億 円	0	2 2	0	0	0	0	0	0	0	0
10 億 円 超 50 億 円 未 満	0	3 2	0	0	0	0	0	0	0	0
50 億 円	0	4 2	0	0	0	0	0	0	0	0
50 億 円 超 100 億 円 未 満	0	5 2	0	0	0	0	0	0	0	0
100 億 円 以上	0	6 2	0	0	0	0	0	0	0	0
合 計	0	7 2	0	0	0	0	0	0	0	0

地方公共団体コード						表番号				
1	2	3	0	0	0	6	7	7	4	8

⑱徴収猶予に関する調

区分	列番号		(25)	(26)	(27)	(28)	(29)	(30)	(31)	(32)	(33)	(34)
	行番号		本年度中に納付された額		本年度中に猶予を取消した額		本年度中に納付を免除等した額		本年度中の徴収猶予額の増加額		本年度末の当初分徴収猶予額の総計	
			⑬		⑭		⑮		⑫ - ⑬ - ⑭ - ⑮ ⑯		① + ⑫ ⑰	
資本金別	9	12	18	27	33	42	48	57	63	72	78	87
	件数	納付額 (千円)	件数	取消額 (千円)	件数	免除等額 (千円)	件数	猶予額 (千円)	件数	猶予額 (千円)	件数	猶予額 (千円)
1億円超 10億円未満	0 1 3	0	0	0	0	0	0	0	0	0	0	0
10億円	0 2 3	0	0	0	0	0	0	0	0	0	0	0
10億円超 50億円未満	0 3 3	0	0	0	0	0	0	0	0	0	0	0
50億円	0 4 3	0	0	0	0	0	0	0	0	0	0	0
50億円超 100億円未満	0 5 3	0	0	0	0	0	0	0	0	0	0	0
100億円以上	0 6 3	0	0	0	0	0	0	0	0	0	0	0
合計	0 7 3	0	0	0	0	0	0	0	0	0	0	0

地方公共団体コード						表番号				
1	2	3	0	0	0	6	7	7	4	8

⑱徴収猶予に関する調

区分	列番号	(35)	(36)	(37)	(38)	(39)	(40)	(41)	(42)	(43)	(44)			
	行番号	本年度末における徴収猶予残額									調定額		徴収猶予率	
		⑤ + ⑬ ⑱		徴収猶予期間						現事業年度分計 ⑲ (千円)	過事業年度分計 ⑳ (千円)	⑧の猶予額 ／ ⑲ (%)	⑪の猶予額 ／ ⑳ (%)	
		件数	猶予額 (千円)	1年以下	1年超～ 2年以下	2年超～ 3年以下	3年超～ 4年以下	4年超～ 5年以下	5年超～ 6年以下					
9	12	18	28	34	40	46	52	58	64	74	83			
資本金別														
1億円超 10億円未満	0 1 4	0	0	0	0	0	0	0	0					
10億円	0 2 4	0	0	0	0	0	0	0	0					
10億円超 50億円未満	0 3 4	0	0	0	0	0	0	0	0					
50億円	0 4 4	0	0	0	0	0	0	0	0					
50億円超 100億円未満	0 5 4	0	0	0	0	0	0	0	0					
100億円以上	0 6 4	0	0	0	0	0	0	0	0					
合計	0 7 4	0	0	0	0	0	0	0	0	177,459,602 <sup>C</sup>	920,741 <sup>D</sup>	0.00	0.00	



地方公共団体コード						表番号				
1	2	3	0	0	0	6	7	4	8	4

⑱法第72条の2第1項第2号及び第3号に掲げる事業に関する調

区 分	資本金区分	列 番 号	(1)	(2)	(3)	(4)	(5)	(6)	(7)	(8)	(9)	(10)	(11)											
		行 番 号	分 割 法 人																					
			欠 損 法 人					利 益 法 人																
			法人数	事業年度数	収入金額 (千円)	付加価値額 (千円)	資本金等の額 (千円)	法人数	事業年度数	収入金額 (千円)	所得金額 (千円)	付加価値額 (千円)	資本金等の額 (千円)											
電 気 供 給 業	1億円以下	9	0	1	0	12	9	16	9	20	940,340	31	42	46	7	50	7	61	877,054	72	1,261,570	83	94	104
	1億円超	0	2	0		1	1				921,271,638				4	4			11,623,005		621,212			
	合 計	0	3	0		10	10				922,211,978				11	11			12,500,059		1,882,782			
	1億円超	0	4	0		0	0				0				0	0			0		0			0
	1億円以下	0	5	0		0	0				0				0	0			0		0			
	1億円超	0	6	0		0	0				0				0	0			0		0			
合 計	0	7	0		0	0				0				0	0			0		0				
ガ ス 供 給 業	1億円以下	0	8	0		0	0				0				1	1			0		270,905			
	1億円超	0	9	0		2	2				313,715,805				0	0			0		0			
	合 計	1	0	0		2	2				313,715,805				1	1			0		270,905			
生 命 保 険 業	1億円以下	1	1	0		0	0				0				1	1			0		2,911			
	1億円超	1	2	0		0	0				0				0	0			0		0			
	合 計	1	3	0		0	0				0				1	1			0		2,911			
損 害 保 険 業	1億円以下	1	4	0		1	1				8,357				0	0			0		0			
	1億円超	1	5	0		0	0				0				0	0			0		0			
	合 計	1	6	0		1	1				8,357				0	0			0		0			
少 額 短 期 保 険 業	1億円以下	1	7	0		0	0				0				0	0			0		0			
	1億円超	1	8	0		0	0				0				0	0			0		0			
	合 計	1	9	0		0	0				0				0	0			0		0			
貿 易 保 険 業	1億円以下	2	0	0		0	0				0				0	0			0		0			
	1億円超	2	1	0		0	0				0				0	0			0		0			
	合 計	2	2	0		0	0				0				0	0			0		0			
合 計	1億円以下	2	3	0		10	10				948,697				9	9			877,054		1,535,386			
	1億円超	2	4	0		3	3				1,234,987,443		0		0	4			11,623,005		621,212		0	0
	合 計	2	5	0		13	13				1,235,936,140		0		0	13	13			12,500,059		2,156,598		0

地方公共団体コード						表番号			
1	2	3	0	0	0	6	7	4	8

⑱法第72条の2第1項第2号及び第3号に掲げる事業に関する調

区 分	資本金区分	列 番 号	(12)	(13)	(14)	(15)	(16)	(17)				
		行 番 号	分 割 法 人									
			計									
			法人数	事業 年度数	収 入 金 額 (千円)	所 得 金 額 (千円)	付 加 価 値 額 (千円)	資 本 金 等 の 額 (千円)				
電 気 供 給 業	法第72条の2第1項 第2号に掲げる事業	1億円以下	0	1	1	16	16	1,817,394	1,261,570			
		1億円超	0	2	1	5	5	932,894,643	621,212			
		合 計	0	3	1	21	21	934,712,037	1,882,782			
	法第72条の2第1項 第3号イに掲げる法人	1億円超	0	4	1	0	0	0	0	0	0	
		法第72条の2第1項 第3号ロに掲げる法人	1億円以下	0	5	1	0	0	0	0		
			1億円超	0	6	1	0	0	0	0		
		合 計	0	7	1	0	0	0	0			
ガ ス 供 給 業	1億円以下	0	8	1	1	1	0	270,905				
	1億円超	0	9	1	2	2	313,715,805	0				
	合 計	1	0	1	3	3	313,715,805	270,905				
生 命 保 険 業	1億円以下	1	1	1	1	1	0	2,911				
	1億円超	1	2	1	0	0	0	0				
	合 計	1	3	1	1	1	0	2,911				
損 害 保 険 業	1億円以下	1	4	1	1	1	8,357	0				
	1億円超	1	5	1	0	0	0	0				
	合 計	1	6	1	1	1	8,357	0				
少 額 短 期 保 険 業	1億円以下	1	7	1	0	0	0	0				
	1億円超	1	8	1	0	0	0	0				
	合 計	1	9	1	0	0	0	0				
貿 易 保 険 業	1億円以下	2	0	1	0	0	0	0				
	1億円超	2	1	1	0	0	0	0				
	合 計	2	2	1	0	0	0	0				
合 計	1億円以下	2	3	1	19	19	1,825,751	1,535,386				
	1億円超	2	4	1	7	7	1,246,610,448	621,212	0	0		
	合 計	2	5	1	26	26	1,248,436,199	2,156,598	0	0		

地方公共団体コード						表番号			
1	2	3	0	0	0	6	7	4	8

⑱法第72条の2第1項第2号及び第3号に掲げる事業に関する調

区 分	資本金区分	列 番 号		(18)	(19)	(20)	(21)	(22)	(23)	(24)	(25)	(26)	(27)	(28)											
		行 番 号	県 内 法 人																						
			欠 損 法 人						利 益 法 人																
			法人数	事業 年度数	収 入 金 額 (千円)	付 加 価 値 額 (千円)	資 本 金 等 の 額 (千円)	法人数	事業 年度数	収 入 金 額 (千円)	所 得 金 額 (千円)	付 加 価 値 額 (千円)	資 本 金 等 の 額 (千円)												
電 気 供 給 業	1億円以下	9	0 1 2	12	587	16	587	20	17,880,121	31		42		46	135	50	135	61	2,436,560	72	3,083,735	83		94	
	1億円超		0 2 2		9		9		35,623,726						2		2		8,655,938		123,986				
	合 計		0 3 2		596		596		53,503,847						137		137		11,092,498		3,207,721				
	1億円超		0 4 2		0		0		0		0		0		0		0		0		0		0		0
	1億円以下		0 5 2		5		5		6,270						2		2		62,292		22,005				
	1億円超		0 6 2		0		0		0						0		0		0		0				
	合 計		0 7 2		5		5		6,270						2		2		62,292		22,005				
ガ ス 供 給 業	1億円以下		0 8 2		3		3		315,145						0		0		0		0				
	1億円超		0 9 2		1		1		497,345						0		0		0		0				
	合 計		1 0 2		4		4		812,490						0		0		0		0				
生 命 保 険 業	1億円以下		1 1 2		0		0		0						0		0		0		0				
	1億円超		1 2 2		0		0		0						0		0		0		0				
	合 計		1 3 2		0		0		0						0		0		0		0				
損 害 保 険 業	1億円以下		1 4 2		0		0		0						0		0		0		0				
	1億円超		1 5 2		0		0		0						0		0		0		0				
	合 計		1 6 2		0		0		0						0		0		0		0				
少 額 短 期 保 険 業	1億円以下		1 7 2		0		0		0						1		1		0		8,357				
	1億円超		1 8 2		0		0		0						0		0		0		0				
	合 計		1 9 2		0		0		0						1		1		0		8,357				
貿 易 保 険 業	1億円以下		2 0 2		0		0		0						0		0		0		0				
	1億円超		2 1 2		0		0		0						0		0		0		0				
	合 計		2 2 2		0		0		0						0		0		0		0				
合 計	1億円以下		2 3 2		595		595		18,201,536						138		138		2,498,852		3,114,097				
	1億円超		2 4 2		10		10		36,121,071		0		0		2		2		8,655,938		123,986		0		0
	合 計		2 5 2		605		605		54,322,607		0		0		140		140		11,154,790		3,238,083		0		0

地方公共団体コード						表番号			
1	2	3	0	0	0	6	7	4	8

⑱法第72条の2第1項第2号及び第3号に掲げる事業に関する調

区 分	資本金区分	列 番 号	(29)	(30)	(31)	(32)	(33)	(34)		
		行 番 号	県 内 法 人							
			計							
			法人数	事業 年度数	収 入 金 額 (千円)	所 得 金 額 (千円)	付 加 価 値 額 (千円)	資 本 金 等 の 額 (千円)		
電 気 供 給 業	法第72条の2第1項 第2号に掲げる事業	1億円以下	9 0 1 3	12 722	16 722	20 20,316,681	31 3,083,735	42	53 63	
		1億円超	0 2 3	11	11	44,279,664	123,986			
		合 計	0 3 3	733	733	64,596,345	3,207,721			
	法第72条の2第1項 第3号イに掲げる法人	1億円超	0 4 3	0	0	0	0	0	0	
		法第72条の2第1項 第3号ロに掲げる法人	1億円以下	0 5 3	7	7	68,562	22,005		
			1億円超	0 6 3	0	0	0	0		
	合 計	0 7 3	7	7	68,562	22,005				
ガ ス 供 給 業	1億円以下	0 8 3	3	3	315,145	0				
	1億円超	0 9 3	1	1	497,345	0				
	合 計	1 0 3	4	4	812,490	0				
生 命 保 険 業	1億円以下	1 1 3	0	0	0	0				
	1億円超	1 2 3	0	0	0	0				
	合 計	1 3 3	0	0	0	0				
損 害 保 険 業	1億円以下	1 4 3	0	0	0	0				
	1億円超	1 5 3	0	0	0	0				
	合 計	1 6 3	0	0	0	0				
少 額 短 期 保 険 業	1億円以下	1 7 3	1	1	0	8,357				
	1億円超	1 8 3	0	0	0	0				
	合 計	1 9 3	1	1	0	8,357				
貿 易 保 険 業	1億円以下	2 0 3	0	0	0	0				
	1億円超	2 1 3	0	0	0	0				
	合 計	2 2 3	0	0	0	0				
合 計	1億円以下	2 3 3	733	733	20,700,388	3,114,097				
	1億円超	2 4 3	12	12	44,777,009	123,986	0	0		
	合 計	2 5 3	745	745	65,477,397	3,238,083	0	0		

地方公共団体コード						表番号				
1	2	3	0	0	0	6	7	4	8	4

⑱法第72条の2第1項第2号及び第3号に掲げる事業に関する調

区 分	資本金区分	列 番 号		(35)	(36)	(37)	(38)	(39)	(40)	(41)	(42)	(43)	(44)	(45)		
		行 番 号	合 計													
			欠 損 法 人						利 益 法 人							
			法人数	事業 年度数	収 入 金 額 (千円)	付 加 価 値 額 (千円)	資 本 金 等 の 額 (千円)	法人数	事業 年度数	収 入 金 額 (千円)	所 得 金 額 (千円)	付 加 価 値 額 (千円)	資 本 金 等 の 額 (千円)			
電 気 供 給 業	法第72条の2第1項 第2号に掲げる事業	1億円以下	0	1	4	596	596	18,820,461			142	142	3,313,614	4,345,305		
		1億円超	0	2	4	10	10	956,895,364			6	6	20,278,943	745,198		
		合 計	0	3	4	606	606	975,715,825			148	148	23,592,557	5,090,503		
	法第72条の2第1項 第3号イに掲げる法人	1億円超	0	4	4	0	0	0	0	0	0	0	0	0	0	
		法第72条の2第1項 第3号ロに掲げる法人	1億円以下	0	5	4	5	5	6,270			2	2	62,292	22,005	
			1億円超	0	6	4	0	0	0			0	0	0	0	
合 計	0	7	4	5	5	6,270			2	2	62,292	22,005				
ガ ス 供 給 業	1億円以下	0	8	4	3	3	315,145			1	1	0	270,905			
	1億円超	0	9	4	3	3	314,213,150			0	0	0	0			
	合 計	1	0	4	6	6	314,528,295			1	1	0	270,905			
生 命 保 険 業	1億円以下	1	1	4	0	0	0			1	1	0	2,911			
	1億円超	1	2	4	0	0	0			0	0	0	0			
	合 計	1	3	4	0	0	0			1	1	0	2,911			
損 害 保 険 業	1億円以下	1	4	4	1	1	8,357			0	0	0	0			
	1億円超	1	5	4	0	0	0			0	0	0	0			
	合 計	1	6	4	1	1	8,357			0	0	0	0			
少 額 短 期 保 険 業	1億円以下	1	7	4	0	0	0			1	1	0	8,357			
	1億円超	1	8	4	0	0	0			0	0	0	0			
	合 計	1	9	4	0	0	0			1	1	0	8,357			
貿 易 保 険 業	1億円以下	2	0	4	0	0	0			0	0	0	0			
	1億円超	2	1	4	0	0	0			0	0	0	0			
	合 計	2	2	4	0	0	0			0	0	0	0			
合 計	1億円以下	2	3	4	605	605	19,150,233			147	147	3,375,906	4,649,483			
	1億円超	2	4	4	13	13	1,271,108,514	0	0	6	6	20,278,943	745,198	0		
	合 計	2	5	4	618	618	1,290,258,747	0	0	153	153	23,654,849	5,394,681	0		

地方公共団体コード						表番号			
1	2	3	0	0	0	6	7	4	8

⑱法第72条の2第1項第2号及び第3号に掲げる事業に関する調

区 分	資本金区分	列 番 号	(46)	(47)	(48)	(49)	(50)	(51)
		行 番 号	合 計					
			法人数	事業 年度数	収 入 金 額 (千円)	所 得 金 額 (千円)	付 加 価 値 額 (千円)	資 本 金 等 の 額 (千円)
電 気 供 給 業	1億円以下	9 0 1 5	12 738	738	20 22,134,075	31 4,345,305	42	53 63
	1億円超	0 2 5	16	16	977,174,307	745,198		
	合 計	0 3 5	754	754	999,308,382	5,090,503		
	1億円超	0 4 5	0	0	0	0	0	0
	1億円以下	0 5 5	7	7	68,562	22,005		
	1億円超	0 6 5	0	0	0	0		
ガ ス 供 給 業	1億円以下	0 8 5	4	4	315,145	270,905		
	1億円超	0 9 5	3	3	314,213,150	0		
	合 計	1 0 5	7	7	314,528,295	270,905		
生 命 保 険 業	1億円以下	1 1 5	1	1	0	2,911		
	1億円超	1 2 5	0	0	0	0		
	合 計	1 3 5	1	1	0	2,911		
損 害 保 険 業	1億円以下	1 4 5	1	1	8,357	0		
	1億円超	1 5 5	0	0	0	0		
	合 計	1 6 5	1	1	8,357	0		
少 額 短 期 保 険 業	1億円以下	1 7 5	1	1	0	8,357		
	1億円超	1 8 5	0	0	0	0		
	合 計	1 9 5	1	1	0	8,357		
貿 易 保 険 業	1億円以下	2 0 5	0	0	0	0		
	1億円超	2 1 5	0	0	0	0		
	合 計	2 2 5	0	0	0	0		
合 計	1億円以下	2 3 5	752	752	22,526,139	4,649,483		
	1億円超	2 4 5	19	19	1,291,387,457	745,198	0	0
	合 計	2 5 5	771	771	1,313,913,596	5,394,681	0	0

地方公共団体コード						表番号			
1	2	3	0	0	0	6	7	4	8

⑱法第72条の2第1項第2号及び第3号に掲げる事業に関する調

区 分	資本金区分	列 番 号	(52)	(53)	
		行 番 号	税 額 (千円)	うち超過課税 相当額 (千円)	
電 気 給 電 業	法第72条の2第1項 第2号に掲げる事業	1億円以下	9 0 1 6 <sup>12</sup> 263,164	23 4,703 <sup>33</sup>	
		1億円超	0 2 6 7,918,107	339,678	
		合 計	0 3 6 8,181,271	344,387	
	法第72条の2第1項 第3号イに掲げる法人	1億円超	0 4 6 220	10	
		法第72条の2第1項 第3号ロに掲げる法人	1億円以下	0 5 6 910	0
			1億円超	0 6 6 0	0
合 計	0 7 6 910	0			
ガ ス 給 電 業	1億円以下	0 8 6 3,151	0		
	1億円超	0 9 6 2,209,675	91,776		
	合 計	1 0 6 2,212,826	91,776		
生 命 保 険 業	1億円以下	1 1 6 363,499	12,280		
	1億円超	1 2 6 2,618,502	108,756		
	合 計	1 3 6 2,982,001	121,036		
損 害 保 険 業	1億円以下	1 4 6 75	0		
	1億円超	1 5 6 1,371,855	56,979		
	合 計	1 6 6 1,371,930	56,979		
少 額 短 期 保 険 業	1億円以下	1 7 6 72	0		
	1億円超	1 8 6 1,823	197		
	合 計	1 9 6 1,895	197		
貿 易 保 険 業	1億円以下	2 0 6 0	0		
	1億円超	2 1 6 0	0		
	合 計	2 2 6 0	0		
合 計	1億円以下	2 3 6 630,871	16,989		
	1億円超	2 4 6 14,120,182	597,396		
	合 計	2 5 6 14,751,053	614,385		

地方公共団体コード						表番号			
1	2	3	0	0	0	6	7	6	7

⑳収入割の税負担軽減措置等に関する調

区分	列番号	(1)	(2)	(3)	(4)	(5)	(6)	(7)	(8)	(9)
		法 第 72 条 の 2 第 1 項 第 2 号 に 掲 げ る 事 業								
		分 割 法 人			県 内 法 人			計		
		法人数	事業年度数	控除額 (千円)	法人数	事業年度数	控除額 (千円)	法人数	事業年度数	控除額 (千円)
9	12	15	18	29	32	35	46	49	52	
法附則第9条										
第8項適用法人 電気供給業に係る託送料金を控除する特例措置	0 1 0	2	2	33,725,090	3	3	1,372,549	5	5	35,097,639
第9項適用法人 生命保険業に係る特例措置	0 2 0	0	0	0	0	0	0	0	0	0
第10項適用法人 ガス供給業に係る託送料金を控除する特例措置	0 3 0	1	1	3,427,563	0	0	0	1	1	3,427,563
旧第18項適用法人 一般送配電事業に係る使用済燃料再処理等即発電費相当額を控除する特例措置	0 4 0	1	1	948,633	0	0	0	1	1	948,633
第19項適用法人 廃炉等実施認定事業者に係る廃炉等積立金に相当する交付金額を控除する特例措置	0 5 0	0	0	0	0	0	0	0	0	0
第20項適用法人 (一社)日本卸電力取引所における自己約定取引に係る収入金額を控除する特例措置	0 6 0	1	1	16,226,982	0	0	0	1	1	16,226,982
第21項適用法人 電気事業者の分社化に伴い外部化するグループ会社間取引に係る収入金額を控除する特例措置	0 7 0	0	0	0	0	0	0	0	0	0
第22項適用法人 公益的課題のための経費に係る収入金額を控除する特例措置	0 8 0	0	0	0	0	0	0	0	0	0
合 計	0 9 0	5	5	54,328,268	3	3	1,372,549	8	8	55,700,817



地方公共団体コード						表番号				
1	2	3	0	0	0	6	7	6	7	8

⑳収入割の税負担軽減措置等に関する調

区分	列番号	(10)	(11)	(12)	(13)	(14)	(15)	(16)	(17)	(18)
		法 第 72 条 の 2 第 1 項 第 3 号 に 掲 げ る 事 業								
		分 割 法 人			県 内 法 人			計		
		法人数	事業年度数	控除額 (千円)	法人数	事業年度数	控除額 (千円)	法人数	事業年度数	控除額 (千円)
9	12	15	18	29	32	35	46	49	52	62
法附則第9条										
第8項適用法人 電気供給業に係る託送料金を控除する特例措置	0 1 1	0	0	0	0	0	0	0	0	0
第9項適用法人 生命保険業に係る特例措置	0 2 1									
第10項適用法人 ガス供給業に係る託送料金を控除する特例措置	0 3 1									
旧第18項適用法人 一般送配電事業に係る使用済燃料再処理等即発電費相当額を控除する特例措置	0 4 1									
第19項適用法人 廃炉等実施認定事業者に係る廃炉等積立金に相当する交付金額を控除する特例措置	0 5 1	0	0	0	0	0	0	0	0	0
第20項適用法人 (一社)日本卸電力取引所における自己約定取引に係る収入金額を控除する特例措置	0 6 1	0	0	0	0	0	0	0	0	0
第21項適用法人 電気事業者の分社化に伴い外部化するグループ会社間取引に係る収入金額を控除する特例措置	0 7 1	0	0	0	0	0	0	0	0	0
第22項適用法人 公益的課題のための経費に係る収入金額を控除する特例措置	0 8 1									
合 計	0 9 1	0	0	0	0	0	0	0	0	0

地方公共団体コード						表番号				
1	2	3	0	0	0	6	7	6	7	8

⑳収入割の税負担軽減措置等に関する調

区分	列番号	(19)	(20)	(21)	(22)	(23)	(24)	(25)	(26)	(27)
		合 計								
		分 割 法 人			県 内 法 人			計		
		法人数	事業年度数	控除額 (千円)	法人数	事業年度数	控除額 (千円)	法人数	事業年度数	控除額 (千円)
法附則第9条	9	12	15	18	29	32	35	46	49	52
第8項適用法人 電気供給業に係る託送料金を控除する特例措置	0 1 2	2	2	33,725,090	3	3	1,372,549	5	5	35,097,639
第9項適用法人 生命保険業に係る特例措置	0 2 2	0	0	0	0	0	0	0	0	0
第10項適用法人 ガス供給業に係る託送料金を控除する特例措置	0 3 2	1	1	3,427,563	0	0	0	1	1	3,427,563
旧第18項適用法人 一般送配電事業に係る使用済燃料再処理等即発電費相当額を控除する特例措置	0 4 2	1	1	948,633	0	0	0	1	1	948,633
第19項適用法人 廃炉等実施認定事業者に係る廃炉等積立金に相当する交付金額を控除する特例措置	0 5 2	0	0	0	0	0	0	0	0	0
第20項適用法人 (一社)日本卸電力取引所における自己約定取引に係る収入金額を控除する特例措置	0 6 2	1	1	16,226,982	0	0	0	1	1	16,226,982
第21項適用法人 電気事業社の分社化に伴い外部化するグループ会社間取引に係る収入金額を控除する特例措置	0 7 2	0	0	0	0	0	0	0	0	0
第22項適用法人 公益的課題のための経費に係る収入金額を控除する特例措置	0 8 2	0	0	0	0	0	0	0	0	0
合 計	0 9 2	5	5	54,328,268	3	3	1,372,549	8	8	55,700,817

地方公共団体コード						表番号	
<sup>1</sup> 2	<sup>3</sup> 3	<sup>0</sup> 0	<sup>0</sup> 0	<sup>0</sup> 0	<sup>6</sup> 6	<sup>7</sup> 9	<sup>8</sup> 1

㉑特定の協同組合等に関する調（法附則第9条の2）

区 分	列 番 号	(1)	(2)
	行 番 号	法 人 数	所 得 金 額 (千 円)
	<sup>9</sup>	<sup>12</sup>	<sup>17</sup> <sup>28</sup>
特定の協同組合等	0 1 0	0	0

法附則第9条の2の適用を受ける共同組合等について、「所得金額」の欄には、第6号様式の㉑の課税標準額を記載すること。

地方公共団体コード						表番号		
1	2	3	0	0	0	6	7	8
2	3	0	0	0	6	7	9	2

②資本割の税負担軽減措置等に関する調

区分	列 番 号			(1)	(2)	(3)	(4)	(5)	(6)	(7)	
	行 番 号			法 人 数 ①	資 本 金 ② (千円)	法 人 税 法 上 の 資 本 金 等 の 額 ③ (千円)	法 第 72 条 の 21 第 1 項 第 1 号 に 係 る 加 算 分 ④ (千円)	法 第 72 条 の 21 第 1 項 第 2 号 及 び 第 3 号 に 係 る 控 除 分 ⑤ (千円)	法 附 則 第 9 条 第 1 項 ～ 第 3 項、第 11 項、 第 12 項 及 び 第 19 項 に 係 る 控 除 分 ⑥ (千円)	収 入 金 額 課 税 分 ⑦ (千円)	
法附則第9条	9			12	24	36	48	60	72	84	95
第1項適用法人	0	1	0	0	0	0	0	0	0	0	0
第2項適用法人	0	2	0	0	0	0	0	0	0	0	0
第3項適用法人	0	3	0	0	0	0	0	0	0	0	0
第4項適用法人	0	4	0	0	0	0	0	0			0
第5項適用法人	0	5	0	1	83,668,000	83,668,000	0	0			0
第6項適用法人	0	6	0	0	0	0	0	0			0
第7項適用法人	0	7	0	0	0	0	0	0			0
第11項適用法人	0	8	0	0	0	0	0	0	0	0	0
第12項適用法人	0	9	0	0	0	0	0	0	0	0	0
第19項適用法人	1	0	0	0	0	0	0	0	0	0	0
合 計	1	1	0	1	83,668,000	83,668,000	0	0	0	0	0

地方公共団体コード						表番号				
1	2	3	0	0	0	6	7	9	8	2

②資本割の税負担軽減措置等に関する調

区分	列番号			(8)	(9)	(10)	(11)	(12)	(13)
	行番号	9	12	24	36	48	60	72	84
			月数按分後の 資本金等の額	持株控除、外国事 業、非課税事業分	法附則第9条第4項 ～第7項に係る控除 分	資本圧縮措置前の 資本金等の額	資本圧縮措置分	課税対象 資本金等の額	
			⑧ (千円)	⑨ (千円)	⑩ (千円)	⑧ - ⑨ - ⑩ (千円)	⑪ (千円)	⑫ (千円)	⑬ (千円)
法附則第9条									
第1項適用法人	0	1	1	0	0		0	0	0
第2項適用法人	0	2	1	0	0		0	0	0
第3項適用法人	0	3	1	0	0		0	0	0
第4項適用法人	0	4	1	0	0	0	0	0	0
第5項適用法人	0	5	1	83,668,000	0	55,778,667	27,889,333	0	27,889,333
第6項適用法人	0	6	1	0	0	0	0	0	0
第7項適用法人	0	7	1	0	0	0	0	0	0
第11項適用法人	0	8	1	0	0		0	0	0
第12項適用法人	0	9	1	0	0		0	0	0
第19項適用法人	1	0	1	0	0		0	0	0
合計	1	1	1	83,668,000	0	55,778,667	27,889,333	0	27,889,333

地方公共団体コード						表番号				
1	2	3	0	0	0	6	7	8	7	8

②負担変動の軽減措置に関する調

区分	列番号	(1)	(2)	(3)	(4)	(5)	(6)	(7)	(8)	(9)	(10)	
	行番号	欠 損 法 人										
		法 人 数			調 整 後 付 加 価 値 額 が 30 億 円 以 下 で あ る 法 人							
		本県本店	他県本店	県内法人	対 象 法 人 数			付加価値額	負担増加額	控除額	事業税額	
資本金別	9	12	24	36	48	60	72	84	96	108	120	13
		(千円)	(千円)	(千円)	(千円)	(千円)	(千円)	(千円)	(千円)	(千円)	(千円)	(千円)
1億円超 10億円未満	0 1 0	1	14	2	1	13	2	1,202,181	9,171	2,293	20,909	
10億円	0 2 0	0	1	0	0	1	0	85,596	960	240	2,190	
10億円超 50億円未満	0 3 0	1	7	0	0	7	0	545,031	8,160	2,040	18,606	
50億円	0 4 0	0	0	0	0	0	0	0	0	0	0	
50億円超 100億円未満	0 5 0	0	0	0	0	0	0	0	0	0	0	
100億円以上	0 6 0	0	0	0	0	0	0	0	0	0	0	
合 計	0 7 0	2	22	2	1	21	2	1,832,808	18,291	4,573	41,705	

地方公共団体コード						表番号				
1	2	3	0	0	0	6	7	8	7	8

③負担変動の軽減措置に関する調

区分	列 番 号	(11)	(12)	(13)	(14)	(15)	(16)	(17)	
	行 番 号	欠 損 法 人							
		調 整 後 付 加 価 値 額 が 30 億 円 超 40 億 円 未 満 で あ る 法 人							
		対 象 法 人 数			付 加 価 値 額 (千円)	負 担 増 加 額 (千円)	控 除 額 (千円)	事 業 税 額 (千円)	
本 県 本 店	他 県 本 店	県 内 法 人							
資本金別	9	12	24	36	48	60	72	84	95
1 億 円 超 10 億 円 未 満	0 1 1	0	1	0	120,126	606	7	1,526	
10 億 円	0 2 1	0	0	0	0	0	0	0	
10 億 円 超 50 億 円 未 満	0 3 1	1	0	0	1,610,927	14,496	1,477	35,198	
50 億 円	0 4 1	0	0	0	0	0	0	0	
50 億 円 超 100 億 円 未 満	0 5 1	0	0	0	0	0	0	0	
100 億 円 以上	0 6 1	0	0	0	0	0	0	0	
合 計	0 7 1	1	1	0	1,731,053	15,102	1,484	36,724	

地方公共団体コード						表番号		
1	2	3	0	0	0	6	7	8
							7	8

③負担変動の軽減措置に関する調

区分	列番号		(18)	(19)	(20)	(21)	(22)	(23)	(24)	(25)	(26)	(27)	
	年 所 得 1 億 円 以 下												
	法 人 数			調 整 後 付 加 価 値 額 が 30 億 円 以 下 で あ る 法 人									
	行番号			対 象 法 人 数									
本県本店		他県本店	県内法人	本県本店	他県本店	県内法人	付加価値額	負担増加額	控除額	事業税額			
資本金別	9		12	24	36	48	60	72	84 (千円)	96 (千円)	108 (千円)	120 (千円)	
1億円超 10億円未満	0	1	2	7	20	5	7	20	5	4,161,978	18,993	4,749	76,210
10億円	0	2	2	0	0	0	0	0	0	0	0	0	
10億円超 50億円未満	0	3	2	0	1	0	0	0	0	0	0	0	
50億円	0	4	2	0	0	0	0	0	0	0	0	0	
50億円超 100億円未満	0	5	2	0	0	0	0	0	0	0	0	0	
100億円以上	0	6	2	0	0	0	0	0	0	0	0	0	
合計	0	7	2	7	21	5	7	20	5	4,161,978	18,993	4,749	76,210



地方公共団体コード						表番号				
1	2	3	0	0	0	6	7	8	7	8

③負担変動の軽減措置に関する調

区分	列番号			(28)	(29)	(30)	(31)	(32)	(33)	(34)	
	年 所 得 1 億 円 以 下										
	調 整 後 付 加 価 値 額 が 30 億 円 超 40 億 円 未 満 で ある 法 人										
	行番号			対 象 法 人 数			付 加 価 値 額 (千円)	負 担 増 加 額 (千円)	控 除 額 (千円)	事 業 税 額 (千円)	
資本金別	本 県 本 店	他 県 本 店	県 内 法 人	12	24	36					48
1 億 円 超 10 億 円 未 満	0	1	3	0	0	0	0	0	0	0	0
10 億 円	0	2	3	0	0	0	0	0	0	0	0
10 億 円 超 50 億 円 未 満	0	3	3	0	1	0	273,606	1,851	299	4,680	
50 億 円	0	4	3	0	0	0	0	0	0	0	
50 億 円 超 100 億 円 未 満	0	5	3	0	0	0	0	0	0	0	
100 億 円 以上	0	6	3	0	0	0	0	0	0	0	
合 計	0	7	3	0	1	0	273,606	1,851	299	4,680	

地方公共団体コード						表番号				
1	2	3	0	0	0	6	7	8	7	8

②負担変動の軽減措置に関する調

区分	列番号			(35)	(36)	(37)	(38)	(39)	(40)	(41)	(42)	(43)	(44)
	年 所 得 1 億 円 超 10 億 円 以 下												
	法 人 数			調 整 後 付 加 価 値 額 が 30 億 円 以 下 で あ る 法 人									
	行番号	対 象 法 人 数			付 加 価 値 額			負 担 増 加 額	控 除 額	事 業 税 額			
本 県 本 店		他 県 本 店	県 内 法 人	本 県 本 店	他 県 本 店	県 内 法 人	(千円)	(千円)	(千円)	(千円)			
資本金別	9	12	24	36	48	60	72	84	96	108	120	132	
1 億 円 超 10 億 円 未 満	0	1	4	4	21	0	3	17	0	3,839,999	9,567	2,392	68,874
10 億 円	0	2	4	0	0	0	0	0	0	0	0	0	
10 億 円 超 50 億 円 未 満	0	3	4	3	5	0	2	4	0	2,700,817	12,730	3,182	54,817
50 億 円	0	4	4	0	0	0	0	0	0	0	0	0	
50 億 円 超 100 億 円 未 満	0	5	4	0	0	0	0	0	0	0	0	0	
100 億 円 以上	0	6	4	0	0	0	0	0	0	0	0	0	
合 計	0	7	4	7	26	0	5	21	0	6,540,816	22,297	5,574	123,691

地方公共団体コード						表番号				
1	2	3	0	0	0	6	7	8	7	8

②負担変動の軽減措置に関する調

区分	列番号		(45)	(46)	(47)	(48)	(49)	(50)	(51)	
	行番号		年所得1億円超10億円以下 調整後付加価値額が30億円超40億円未満である法人							
	行番号		対象法人数			付加価値額 (千円)	負担増加額 (千円)	控除額 (千円)	事業税額 (千円)	
	行番号		本県本店	他県本店	県内法人					
資本金別			12	24	36	48	60	72	84	96
1億円超 10億円未満	0	1	5	1	4	0	1,821,759	5,076	404	24,131
10億円	0	2	5	0	0	0	0	0	0	0
10億円超 50億円未満	0	3	5	1	1	0	2,285,159	9,632	1,887	54,076
50億円	0	4	5	0	0	0	0	0	0	0
50億円超 100億円未満	0	5	5	0	0	0	0	0	0	0
100億円以上	0	6	5	0	0	0	0	0	0	0
合計	0	7	5	2	5	0	4,106,918	14,708	2,291	78,207

地方公共団体コード						表番号		
1	2	3	0	0	0	6	7	8
							7	8

②負担変動の軽減措置に関する調

区分	列番号	(52)	(53)	(54)	(55)	(56)	(57)	(58)	(59)	(60)	(61)	
	行番号	年 所 得 10 億 円 超										
		法 人 数			調 整 後 付 加 価 値 額 が 30 億 円 以 下 で あ る 法 人				付加価値額	負担増加額	控除額	事業税額
		本県本店	他県本店	県内法人	対 象 法 人 数							
	9	12	24	36	48	60	72	84	96	108	120	
資本金別							(千円)		(千円)		(千円)	
1億円超 10億円未満	0 1 6	0	0	0	0	0	0	0	0	0	0	0
10億円	0 2 6	0	0	0	0	0	0	0	0	0	0	0
10億円超 50億円未満	0 3 6	0	0	0	0	0	0	0	0	0	0	0
50億円	0 4 6	0	0	0	0	0	0	0	0	0	0	0
50億円超 100億円未満	0 5 6	0	0	0	0	0	0	0	0	0	0	0
100億円以上	0 6 6	0	0	0	0	0	0	0	0	0	0	0
合計	0 7 6	0	0	0	0	0	0	0	0	0	0	0

地方公共団体コード						表番号				
1	2	3	0	0	0	6	7	8	7	8

③負担変動の軽減措置に関する調

区分	列番号		(62)	(63)	(64)	(65)	(66)	(67)	(68)	
	行番号		年所得10億円超 調整後付加価値額が30億円超40億円未満である法人							
	対象法人数		付加価値額			負担増加額	控除額	事業税額		
	本県本店	他県本店	県内法人	(千円)	(千円)	(千円)	(千円)			
資本金別			12	24	36	48	60	72	84	96
1億円超 10億円未満	0	1	7	0	0	0	0	0	0	0
10億円	0	2	7	0	0	0	0	0	0	0
10億円超 50億円未満	0	3	7	0	0	0	0	0	0	0
50億円	0	4	7	0	0	0	0	0	0	0
50億円超 100億円未満	0	5	7	0	0	0	0	0	0	0
100億円以上	0	6	7	0	0	0	0	0	0	0
合計	0	7	7	0	0	0	0	0	0	0

地方公共団体コード						表番号				
1	2	3	0	0	0	6	7	8	7	8

③負担変動の軽減措置に関する調

区分	列番号		(69)	(70)	(71)	(72)	(73)	(74)	(75)	(76)	(77)	(78)				
	合 計															
	行番号	法人数			調整後付加価値額が30億円以下である法人											
		対象法人数			付加価値額		負担増加額		控除額		事業税額					
資本金別	9	12	24	36	48	60	72	84	(千円)	96	(千円)	108	(千円)	120	(千円)	13
1億円超 10億円未満	0	1	8	12	55	7	11	50	7	9,204,158	37,731	9,434	165,993			
10億円	0	2	8	0	1	0	0	1	0	85,596	960	240	2,190			
10億円超 50億円未満	0	3	8	4	13	0	2	11	0	3,245,848	20,890	5,222	73,423			
50億円	0	4	8	0	0	0	0	0	0	0	0	0	0			
50億円超 100億円未満	0	5	8	0	0	0	0	0	0	0	0	0	0			
100億円以上	0	6	8	0	0	0	0	0	0	0	0	0	0			
合計	0	7	8	16	69	7	13	62	7	12,535,602	59,581	14,896	241,606			

地方公共団体コード						表番号		
1	2	3	0	0	0	6	7	8
							7	8

②負担変動の軽減措置に関する調

区分	列番号			(79)	(80)	(81)	(82)	(83)	(84)	(85)	
	合 計										
	調整後付加価値額が30億円超40億円未満である法人										
	行番号			対象法人数			付加価値額 (千円)	負担増加額 (千円)	控除額 (千円)	事業税額 (千円)	
資本金別	本県本店	他県本店	県内法人	12	24	36					48
1億円超 10億円未満	0	1	9	1	5	0	1,941,885	5,682	411	25,657	
10億円	0	2	9	0	0	0	0	0	0	0	
10億円超 50億円未満	0	3	9	2	2	0	4,169,692	25,979	3,663	93,954	
50億円	0	4	9	0	0	0	0	0	0	0	
50億円超 100億円未満	0	5	9	0	0	0	0	0	0	0	
100億円以上	0	6	9	0	0	0	0	0	0	0	
合 計	0	7	9	3	7	0	6,111,577	31,661	4,074	119,611	

地方公共団体コード						表番号			
1	2	3	0	0	0	6	7	8	9


⑭賃上げ及び投資の促進に係る税制に関する調

区分	列番号	(1)	(2)	(3)	(4)	(5)	(6)	(7)	(8)	(9)	(10)	(11)	(12)
	行番号	雇用安定控除がない法人				雇用安定控除がある法人				合計			
		法人数 ①	控除前 付加価値額 ② (千円)	付加価値額 からの控除額 ③ (千円)	控除後 付加価値額 ④ (千円)	法人数 ⑤	控除前 付加価値額 ⑥ (千円)	付加価値額 からの控除額 ⑦ (千円)	控除後 付加価値額 ⑧ (千円)	法人数 ⑨	控除前 付加価値額 ⑩ (千円)	付加価値額 からの控除額 ⑪ (千円)	控除後 付加価値額 ⑫ (千円)
資本金別	9	12	24	36	48	60	72	84	96	108	120	132	144
法第一七号	0 1 0	1	2,232,480	25,801	2,206,679	61	245,399,318	6,135,002	200,381,240	62	247,631,798	6,160,803	202,587,919
十イ	0 2 0	0	0	0	0	1	22,299,218	247,139	20,393,210	1	22,299,218	247,139	20,393,210
二に	0 3 0	2	8,522,850	277,734	8,245,115	17	126,412,475	2,172,910	103,922,980	19	134,935,325	2,450,644	112,168,095
条掲	0 4 0	0	0	0	0	0	0	0	0	0	0	0	0
のげ	0 5 0	0	0	0	0	7	130,796,094	4,175,897	108,183,217	7	130,796,094	4,175,897	108,183,217
二る	0 6 0	0	0	0	0	9	2,307,002,525	9,116,847	2,002,082,727	9	2,307,002,525	9,116,847	2,002,082,727
第法	0 7 0	3	10,755,330	303,535	10,451,794	95	2,831,909,630	21,847,795	2,434,963,374	98	2,842,664,960	22,151,330	2,445,415,168
一人	0 8 0	0	0	0	0	0	0	0	0	0	0	0	0
項分	0 9 0	3	10,755,330	303,535	10,451,794	95	2,831,909,630	21,847,795	2,434,963,374	98	2,842,664,960	22,151,330	2,445,415,168
小計													
法第72条の2第1項第3号イに掲げる法人分	0 8 0	0	0	0	0	0	0	0	0	0	0	0	0
合計	0 9 0	3	10,755,330	303,535	10,451,794	95	2,831,909,630	21,847,795	2,434,963,374	98	2,842,664,960	22,151,330	2,445,415,168



地方公共団体コード						表番号				
1	2	3	0	0	0	6	7	2	8	2

(3)非課税事業に関する調



区 分	列 番 号	(1)	(2)	(3)	(4)	(5)	備 考
	行 番 号	法 人			個 人		
		法 人 数	事 業 年 度 数	所 得 金 額 ( 千 円 )	人 員	所 得 金 額 ( 千 円 )	
林 業	0 1 0	1 <sup>12</sup>	1 <sup>16</sup>	△ 12,860 <sup>20</sup>			
鉱物の掘採事業	0 2 0	12	13	△ 27,319	0	0	
農 業	0 3 0	30	33	73,658			
計	0 4 0	43	47	33,479	0	0	

地方公共団体コード						表番号		
1	2	3	0	0	0	6	7	8
							2	4

### 3 地方消費税に関する調


(1) 調定額に関する調

(単位: 千円)

区 分	列 番 号	(1)	(2)	(3)
	行 番 号	前年度2、3月調定額	調 査 対 象 年 度 調 定 額 合 計	う ち 2、3月調定額
	9	12	23	34 44
譲 渡 割	0 1 0	20,644,393	162,007,559	14,650,968
貨 物 割	0 2 0	27,157,044	100,296,325	19,599,780
合 計	0 3 0	47,801,437	262,303,884	34,250,748

地方公共団体コード						表番号				
1	2	3	0	0	0	6	7	2	8	5

(2) 清算金収入額、清算金支出額等に関する調



(単位：千円)

区 分	列 番 号	(1)	(2)	(3)	(4)	(5)
	行 番 号	I 期 収 入 ・ 支 出 額 等	II 期 収 入 ・ 支 出 額 等	III 期 収 入 ・ 支 出 額 等	IV 期 収 入 ・ 支 出 額 等	収 入 ・ 支 出 額 等 合 計
	9	12	23	34	45	56
清 算 対 象 額	0 1 0	61,836,908	113,330,612	31,196,555	68,594,842	274,958,917
一 般 財 源	0 2 0	29,318,650	53,852,188	14,704,874	32,587,882	130,463,594
社 会 保 障 財 源	0 3 0	32,518,258	59,478,424	16,491,681	36,006,960	144,495,323
清 算 金 収 入 額 (a)	0 4 0	26,857,517	32,012,815	30,889,886	27,837,773	117,597,991
一 般 財 源 (b)	0 5 0	12,747,656	15,196,907	14,680,457	13,222,651	55,847,671
社 会 保 障 財 源 (c)	0 6 0	14,109,861	16,815,908	16,209,429	14,615,122	61,750,320
清 算 金 支 出 額 (d)	0 7 0	11,822,015	31,811,733	1,460,788	11,058,634	56,153,170
一 般 財 源 (e)	0 8 0	5,601,997	15,128,999	682,095	5,252,488	26,665,579
社 会 保 障 財 源 (f)	0 9 0	6,220,018	16,682,734	778,693	5,806,146	29,487,591
差 引 (a)-(d)	1 0 0	15,035,502	201,082	29,429,098	16,779,139	61,444,821
一 般 財 源 (b)-(e)	1 1 0	7,145,659	67,908	13,998,362	7,970,163	29,182,092
社 会 保 障 財 源 (c)-(f)	1 2 0	7,889,843	133,174	15,430,736	8,808,976	32,262,729
地 方 消 費 税 交 付 金 額	1 3 0	38,436,178	56,765,834	30,312,802	42,686,990	168,201,804
一 般 財 源	1 4 0	18,232,142	26,960,043	14,351,606	20,279,024	79,822,815
社 会 保 障 財 源	1 5 0	20,204,036	29,805,791	15,961,196	22,407,966	88,378,989

地方公共団体コード						表番号	
2	3	0	0	0	6	7	8

#### 4 不動産取得税に関する調

(1)家屋に関する調

区分	列番号 行番号	(1)	(2)	(3)	(4)	(5)	(6)		
		価額の全額が法第73条の15の2に規定する免税点に満たないもの ①			法第73条の14第1項（法附則第11条第8項及び第11項による読替えを含む。）から第3項まで及び第5項に該当するものでその価格の全額がこれらの規定に規定する金額以下のもの ②				
		件数 9	面積 (㎡) 17	価格 (千円) 24	件数 32	面積 (㎡) 38	価格 (千円) 46	55	
木 造	建 築 分	専用住宅	0 1 0	4	17	659	25,562	2,478,891	227,339,661
		併用住宅	住宅部分	0 2 0		0			
		併用住宅	非住宅部分	0 3 0		0			
		併用住宅	小計	0 4 0	0	0	0		
		その他	0 5 0	10	47	1,673			
		小計	0 6 0	14	64	2,332	25,562	2,478,891	227,339,661
	承 継 分	住宅	0 7 0		17	659			
		非住宅	0 8 0		47	1,673			
		専用住宅	0 9 0	304	12,737	19,406	3,561	369,187	15,547,757
		併用住宅	住宅部分	1 0 0		483	810		
		併用住宅	非住宅部分	1 1 0		148	305		
		併用住宅	小計	1 2 0	17	631	1,115		
	計	その他	1 3 0	37	1,122	1,651			
		小計	1 4 0	358	14,490	22,172	3,561	369,187	15,547,757
住宅		1 5 0		13,220	20,216				
非住宅		1 6 0		1,270	1,956				
計 A		1 7 0	372	14,554	24,504	29,123	2,848,078	242,887,418	
住宅		1 8 0		13,237	20,875				
非 木 造	建 築 分	非住宅	1 9 0		1,317	3,629			
		専用住宅	2 0 0	10	81	1,498	9,280	659,086	74,412,344
		併用住宅	住宅部分	2 1 0		0	0		
		併用住宅	非住宅部分	2 2 0		0	0		
		併用住宅	小計	2 3 0	0	0	0		
		その他	2 4 0	30	212	4,797			
	小計	小計	2 5 0	40	293	6,295	9,280	659,086	74,412,344
		住宅	2 6 0		81	1,498			
		非住宅	2 7 0		212	4,797			
		専用住宅	2 8 0	112	381	6,973	5,963	488,894	36,444,468
		併用住宅	住宅部分	2 9 0		2	93		
		併用住宅	非住宅部分	3 0 0		0	0		
	承 継 分	併用住宅	小計	3 1 0	1	2	93		
		その他	3 2 0	16	309	689			
小計		3 3 0	129	692	7,755	5,963	488,894	36,444,468	
住宅		3 4 0		383	7,066				
非住宅		3 5 0		309	689				
計 B		3 6 0	169	985	14,050	15,243	1,147,980	110,856,812	
合 計	住宅	3 7 0		464	8,564				
	非住宅	3 8 0		521	5,486				
	計 A + B	3 9 0	541	15,539	38,554	44,366	3,996,058	353,744,230	
住宅	住宅	4 0 0		13,701	29,439				
	非住宅	4 1 0		1,838	9,115				

(注)斜線部分は記入しないこと

地方公共団体コード						表番号				
1	2	3	0	0	0	6	7	2	8	6

(1)家屋に関する調

区分	列番号 行番号	(7)	(8)	(9)	(10)			
		件数 (イ)	面積 (㎡)	価格 (千円)	1㎡当たり 評価額 (円)			
		9	12	18	26	37	44	
木 造	建築分	専用住宅	0 1 1	11,391	1,024,444	102,521,402	100,075	
		併用住宅	0 2 1		51,194	4,640,799	90,651	
		併用住宅	0 3 1		13,963	1,120,782	80,268	
		併用住宅	0 4 1	263	65,157	5,761,581	88,426	
		その他	0 5 1	990	127,505	8,948,495	70,182	
		小計	0 6 1	12,644	1,217,106	117,231,478	96,320	
	継分	住宅	住宅	0 7 1		1,075,638	107,162,201	99,627
			非住宅	0 8 1		141,468	10,069,277	71,177
		専用住宅	0 9 1	4,876	560,391	13,565,124	24,207	
		併用住宅	1 0 1		41,353	770,900	18,642	
		併用住宅	1 1 1		31,394	444,403	14,156	
		併用住宅	1 2 1	528	72,747	1,215,303	16,706	
	計 A	その他	1 3 1	361	56,557	1,105,992	19,555	
		小計	1 4 1	5,765	689,695	15,886,419	23,034	
		住宅	1 5 1		601,744	14,336,024	23,824	
		非住宅	1 6 1		87,951	1,550,395	17,628	
		住宅	1 7 1	18,409	1,906,801	133,117,897	69,812	
		住宅	1 8 1		1,677,382	121,498,225	72,433	
非 木 造	建築分	専用住宅	2 0 1	15,176	963,881	127,484,633	132,262	
		併用住宅	2 1 1		149,482	22,000,731	147,180	
		併用住宅	2 2 1		42,780	5,785,964	135,249	
		併用住宅	2 3 1	220	192,262	27,786,695	144,525	
		その他	2 4 1	7,726	2,384,492	209,827,143	87,997	
		小計	2 5 1	23,122	3,540,635	365,098,471	103,117	
	継分	住宅	住宅	2 6 1		1,113,363	149,485,364	134,265
			非住宅	2 7 1		2,427,272	215,613,107	88,829
		専用住宅	2 8 1	8,730	1,225,580	70,453,831	57,486	
		併用住宅	2 9 1		344,141	16,657,355	48,403	
		併用住宅	3 0 1		232,168	9,759,046	42,034	
		併用住宅	3 1 1	1,258	576,309	26,416,401	45,837	
	計 B	その他	3 2 1	2,932	1,544,078	71,714,663	46,445	
		小計	3 3 1	12,920	3,345,967	168,584,895	50,385	
		住宅	3 4 1		1,569,721	87,111,186	55,495	
		非住宅	3 5 1		1,776,246	81,473,709	45,868	
		住宅	3 6 1	36,042	6,886,602	533,683,366	77,496	
		住宅	3 7 1		2,683,084	236,596,550	88,181	
合計 A + B	住宅	3 8 1		4,203,518	297,086,816	70,676		
	住宅	3 9 1	54,451	8,793,403	666,801,263	75,830		
	住宅	4 0 1		4,360,466	358,094,775	82,123		
非住宅	住宅	4 1 1		4,432,937	308,706,488	69,639		

地方公共団体コード						表番号	
1	2	3	0	0	0	7	8
2	3	0	0	0	6	2	6

(1) 家屋に関する調

区分	列番号	行番号	(11)	(12)	(13)	(14)	(15)	(16)	(17)	(18)	(19)	(20)	(21)			
			控除額									課税標準の特例を適用したあとの額が法第73条の15の2に規定する免税点に満たないもの				
			④			⑤			⑥			⑦				
			件数		控除額	件数		控除額	件数		控除額	件数	面積	価格		
適用件数	全額控除のもの(ロ)	(千円)	適用件数	全額控除のもの(ハ)	(千円)	件数	控除額(千円)	(=)	(㎡)	(千円)						
9	12	16	20	29	35	39	48	54	63	68	75	82				
木造	建築分	専用住宅	0	1	2	41	12	256,012	8,499	1,241	77,704,781	8,540	77,960,793	1,087	139,864	135,072
		併用住宅	0	2	2			17,564	220	6	2,839,231	220	2,856,795		681	50
		併用住宅	0	3	2			5,795					5,795		109	1,073
		小計	0	4	2	6	0	23,359	220	6	2,839,231	226	2,862,590	6	790	1,123
		その他	0	5	2	1	0	3,566	4	0	22,904	5	26,470	6	312	629
		小計	0	6	2	48	12	282,937	8,723	1,247	80,566,916	8,771	80,849,853	1,099	140,966	136,824
	継分	住宅	0	7	2			273,576	8,719	1,247	80,544,012	8,760	80,817,588		140,545	135,122
		非住宅	0	8	2			9,361					32,265		421	1,702
		専用住宅	0	9	2	24	2	340,922	92	1	350,687	116	691,609	41	4,536	4,186
		併用住宅	1	0	2			0	49	0	109,054	49	109,054		924	469
		併用住宅	1	1	2			0					0		238	896
		小計	1	2	2	0	0	0	49	0	109,054	49	109,054	12	1,162	1,365
その他	1	3	2	1	1	79,973	2	0	3,747	3	83,720	7	320	788		
小計	1	4	2	25	3	420,895	143	1	463,488	168	884,383	60	6,018	6,339		
住宅	1	5	2			340,922	141	1	459,741	165	800,663		5,460	4,655		
非住宅	1	6	2			79,973					83,720		558	1,684		
計 A	1	7	2	73	15	703,832	8,866	1,248	81,030,404	8,939	81,734,236	1,159	146,984	143,163		
住宅	1	8	2			614,498	8,860	1,248	81,003,753	8,925	81,618,251		146,005	139,777		
非住宅	1	9	2			89,334					115,985		979	3,386		
非木造	建築分	専用住宅	2	0	2	12	8	88,469	8,196	847	73,608,789	8,208	73,697,258	791	83,670	101,823
		併用住宅	2	1	2			0	147	1	10,774,753	147	10,774,753		486	249
		併用住宅	2	2	2			0				0			50	95
		小計	2	3	2	0	0	0	147	1	10,774,753	147	10,774,753	3	536	344
		その他	2	4	2	5	0	3,188,986	13	2	157,241	18	3,346,227	5	241	629
		小計	2	5	2	17	8	3,277,455	8,356	850	84,540,783	8,373	87,818,238	799	84,447	102,796
	住宅	2	6	2			88,469	8,343	848	84,383,542	8,355	84,472,011		84,156	102,072	
	非住宅	2	7	2			3,188,986					3,346,227		291	724	
	専用住宅	2	8	2	1	1	5,953	446	0	2,853,613	447	2,859,566	64	5,209	5,223	
	併用住宅	2	9	2			815,429	101	0	298,414	101	1,113,843		0	0	
	併用住宅	3	0	2			11,540					11,540		0	0	
	小計	3	1	2	4	0	826,969	101	0	298,414	105	1,125,383	0	0	0	
その他	3	2	2	5	1	2,901,588	2	0	6,068	7	2,907,656	1	37	63		
小計	3	3	2	10	2	3,734,510	549	0	3,158,095	559	6,892,605	65	5,246	5,286		
住宅	3	4	2			821,382	547	0	3,152,027	548	3,973,409		5,209	5,223		
非住宅	3	5	2			2,913,128					2,919,196		37	63		
計 B	3	6	2	27	10	7,011,965	8,905	850	87,698,878	8,932	94,710,843	864	89,693	108,082		
住宅	3	7	2			909,851	8,890	848	87,535,569	8,903	88,445,420		89,365	107,295		
非住宅	3	8	2			6,102,114					6,265,423		328	787		
合計 A+B	3	9	2	100	25	7,715,797	17,771	2,098	168,729,282	17,871	176,445,079	2,023	236,677	251,245		
住宅	4	0	2			1,524,349	17,750	2,096	168,539,322	17,828	170,063,671		235,370	247,072		
非住宅	4	1	2			6,191,448					6,381,408		1,307	4,173		

地方公共団体コード						表番号	
1	2	3	0	0	0	7	8
					6	2	6

(1)家屋に関する調

区分	列番号	(22)	(23)	(24)	(25)					
						行番号	課 税 標 準			
							件 数 (イ) - (ロ) - (ハ) - (ニ)	価 格 (千 円) ③ - ⑥ - ⑦	左 の 内 訳 ( 千 円 )	
9	12	19	29	39	48					
木 分	建 築	専用住宅	0 1 3	9,051	24,425,537	24,425,537				
		併用住宅	0 2 3		1,783,954	1,783,954				
		併用住宅	0 3 3		1,113,914		1,113,914			
		小計	0 4 3	251	2,897,868	1,783,954	1,113,914			
		その他	0 5 3	984	8,921,396	0	8,921,396			
		小計	0 6 3	10,286	36,244,801	26,209,491	10,035,310			
	承 継	建 築	住宅	0 7 3		26,209,491	26,209,491			
			非住宅	0 8 3		10,035,310		10,035,310		
			専用住宅	0 9 3	4,832	12,869,329	12,869,329			
		承 継	併用住宅	1 0 3		661,377	661,377			
			併用住宅	1 1 3		443,507		443,507		
			小計	1 2 3	516	1,104,884	661,377	443,507		
非 木 分	建 築	その他	1 3 3	353	1,021,484	0	1,021,484			
		小計	1 4 3	5,701	14,995,697	13,530,706	1,464,991			
		住宅	1 5 3		13,530,706	13,530,706				
	承 継	非住宅	1 6 3		1,464,991		1,464,991			
		計 A	1 7 3	15,987	51,240,498	39,740,197	11,500,301			
		住宅	1 8 3		39,740,197	39,740,197				
非 木 分	建 築	非住宅	1 9 3		11,500,301		11,500,301			
		専用住宅	2 0 3	13,530	53,685,552	53,685,552				
		併用住宅	2 1 3		11,225,729	11,225,729				
		併用住宅	2 2 3		5,785,869		5,785,869			
		小計	2 3 3	216	17,011,598	11,225,729	5,785,869			
		その他	2 4 3	7,719	206,480,287	0	206,480,287			
	承 継	建 築	小計	2 5 3	21,465	277,177,437	64,911,281	212,266,156		
			住宅	2 6 3		64,911,281	64,911,281			
			非住宅	2 7 3		212,266,156		212,266,156		
		承 継	専用住宅	2 8 3	8,665	67,589,042	67,589,042			
			併用住宅	2 9 3		15,543,512	15,543,512			
			併用住宅	3 0 3		9,747,506		9,747,506		
非 木 分	建 築	小計	3 1 3	1,258	25,291,018	15,543,512	9,747,506			
		その他	3 2 3	2,930	68,806,944	0	68,806,944			
		小計	3 3 3	12,853	161,687,004	83,132,554	78,554,450			
	承 継	住宅	3 4 3		83,132,554	83,132,554				
		非住宅	3 5 3		78,554,450		78,554,450			
		計 B	3 6 3	34,318	438,864,441	148,043,835	290,820,606			
合 計	住宅	3 7 3		148,043,835	148,043,835					
	非住宅	3 8 3		290,820,606		290,820,606				
	合計 A + B	3 9 3	50,305	490,104,939	187,784,032	302,320,907				
合 計	住宅	4 0 3		187,784,032	187,784,032					
	非住宅	4 1 3		302,320,907		302,320,907				

地方公共団体コード						表番号				
1	2	3	0	0	0	6	7	2	8	6

(1)家屋に関する調

区分	列番号	行番号	(26)	(27)	(28)	(29)	(30)	(31)		
			減免等される前の 税額(千円) ⑨	法第73条の2第7項、法第73条の27の2 から法第73条の27の5まで、法附則第 11条の4及び第62条の規定により減 額、納税義務の免除をしたもの ⑩		法第73条の31の規定、他法の規定に より減免等をしたもの ⑪		調定額 (千円) ⑨ - ⑩ - ⑪		
				件数 21	金額 (千円) 25	件数 31	金額 (千円) 35			
木 造	建 築 分	専用住宅	0 1 4	731,950	0	0	17	1,090	730,860	
		併用住宅	住宅部分	0 2 4	53,514				69	53,445
			非住宅部分	0 3 4	44,542				0	44,542
		小計	0 4 4	98,056	0	0	1	69	97,987	
		その他	0 5 4	355,546	2	187	21	8,281	347,078	
		小計	0 6 4	1,185,552	2	187	39	9,440	1,175,925	
	承 継 分	専用住宅	住宅	0 7 4	785,464				1,159	784,305
			非住宅	0 8 4	400,088		187		8,281	391,620
		併用住宅	住宅部分	0 9 4	376,557	129	10,812	0	0	365,745
			非住宅部分	1 0 4	19,726		0		0	19,726
		小計	1 1 4	17,674		0		0	17,674	
		小計	1 2 4	37,400	0	0	0	0	37,400	
	非 木 造	専用住宅	住宅	1 3 4	40,655	0	0	5	999	39,656
			非住宅	1 4 4	454,612	129	10,812	5	999	442,801
併用住宅		住宅	1 5 4	396,283		10,812		0	385,471	
		非住宅	1 6 4	58,329		0		999	57,330	
計 A		1 7 4	1,640,164	131	10,999	44	10,439	1,618,726		
住宅		1 8 4	1,181,747		10,812		1,159	1,169,776		
非住宅	1 9 4	458,417		187		9,280	448,950			
木 造	建 築 分	専用住宅	2 0 4	1,606,605	0	0	12	1,397	1,605,208	
		併用住宅	住宅部分	2 1 4	336,764		0		219	336,545
			非住宅部分	2 2 4	231,422		5,016		8,645	217,761
		小計	2 3 4	568,186	5	5,016	3	8,864	554,306	
		その他	2 4 4	8,253,619	44	68,531	40	117,798	8,067,290	
		小計	2 5 4	10,428,410	49	73,547	55	128,059	10,226,804	
	承 継 分	専用住宅	住宅	2 6 4	1,943,369				1,616	1,941,753
			非住宅	2 7 4	8,485,041		73,547		126,443	8,285,051
		併用住宅	住宅部分	2 8 4	2,012,374	329	47,007	0	0	1,965,367
			非住宅部分	2 9 4	459,935		126		0	459,809
		小計	3 0 4	383,938		0		126	383,812	
		小計	3 1 4	843,873	2	126	1	126	843,621	
	その他	3 2 4	2,738,995	0	0	5	1,741	2,737,254		
	非 木 造	専用住宅	住宅	3 3 4	5,595,242	331	47,133	6	1,867	5,546,242
非住宅			3 4 4	2,472,309		47,133		0	2,425,176	
併用住宅		住宅	3 5 4	3,122,933				1,867	3,121,066	
		非住宅	3 6 4	16,023,652	380	120,680	61	129,926	15,773,046	
計 B		3 7 4	4,415,678		47,133		1,616	4,366,929		
計 A+B		3 8 4	11,607,974		73,547		128,310	11,406,117		
住宅	3 9 4	17,663,816	511	131,679	105	140,365	17,391,772			
住宅	4 0 4	5,597,425		57,945		2,775	5,536,705			
非住宅	4 1 4	12,066,391		73,734		137,590	11,855,067			



地方公共団体コード						表番号		
1	2	3	0	0	0	6	7	8
	2						2	7

(2) 家屋の価格段階別に関する調

区 分		列 番 号	(1)	(2)	(3)	(4)	(5)	(6)	(7)	(8)	(9)	(10)	
		行 番 号	12 万円未満のもの ①		12 万円以上 18 万円未満のもの ②		18 万円以上 23 万円未満のもの ③		23 万円以上 30 万円以下のもの ④		30 万円を超え 50 万円以下のもの ⑤		
			件 数	価 格	件 数	価 格	件 数	価 格	件 数	価 格	件 数	価 格	
		9	12	17	24	29	36	41	49	55	64	71	79
木 造	建 築 分	専用住宅	0 1 0	16	1,125 <small>千円</small>	8	1,124 <small>千円</small>	7	1,473 <small>千円</small>	15	4,076 <small>千円</small>	33	12,798 <small>千円</small>
		併用住宅	0 2 0	0	0	0	0	0	0	0	0	1	462
		その他	0 3 0	2	129	7	1,084	5	1,027	6	1,634	28	11,858
	承 継 分	専用住宅	0 4 0	377	24,731	184	27,252	134	27,317	161	42,825	354	140,825
		併用住宅	0 5 0	31	2,313	22	3,152	23	4,639	17	4,393	54	21,511
		その他	0 6 0	45	2,379	26	3,804	12	2,538	22	5,859	34	13,326
小 計		0 7 0	471	30,677	247	36,416	181	36,994	221	58,787	504	200,780	
非 木 造	建 築 分	専用住宅	0 8 0	14	1,346	24	3,684	19	3,982	42	10,815	85	33,727
		併用住宅	0 9 0	0	0	0	0	0	0	0	0	0	0
		その他	1 0 0	11	1,061	26	3,920	35	7,052	61	16,469	173	71,039
	承 継 分	専用住宅	1 1 0	155	9,745	31	4,571	31	6,265	40	10,357	82	33,154
		併用住宅	1 2 0	5	569	0	0	3	622	4	1,098	21	8,114
		その他	1 3 0	17	715	11	1,718	5	1,025	11	2,912	56	22,453
小 計		1 4 0	202	13,436	92	13,893	93	18,946	158	41,651	417	168,487	
合 計		1 5 0	673	44,113	339	50,309	274	55,940	379	100,438	921	369,267	

地方公共団体コード						表番号		
1	2	3	0	0	0	6	7	8
	2						2	7

(2) 家屋の価格段階別に関する調

区 分		列 番 号	(11)	(12)	(13)	(14)	(15)	(16)	(17)	(18)		
		行 番 号	50 万 円 を 超 え 350 万 円 以 下 の も の ⑥		350 万 円 を 超 え 420 万 円 以 下 の も の ⑦		420 万 円 を 超 え 450 万 円 以 下 の も の ⑧		450 万 円 を 超 え 1,000 万 円 以 下 の も の ⑨			
			件 数	価 格	件 数	価 格	件 数	価 格	件 数	価 格		
		9	12	19	29	36	46	53	63	70		
木 造	建 築 分	専用住宅	0 1 1	2,076	5,488,419 <sup>千円</sup>	3,023	11,636,838 <sup>千円</sup>	899	3,909,788 <sup>千円</sup>	15,964	128,554,096 <sup>千円</sup>	
		併用住宅	0 2 1	8	12,293	3	12,298	3	13,024	61	533,505	
		その他	0 3 1	239	470,925	46	175,899	28	121,672	320	2,384,842	
	承 継 分	専用住宅	0 4 1	4,614	7,840,330	378	1,445,780	139	604,021	2,091	13,932,865	
		併用住宅	0 5 1	301	433,213	28	106,458	9	39,184	40	265,462	
		その他	0 6 1	153	247,374	22	84,186	6	25,505	59	383,545	
	小 計		0 7 1	7,391	14,492,554	3,500	13,461,459	1,084	4,713,194	18,535	146,054,315	
	非 木 造	建 築 分	専用住宅	0 8 1	1,409	3,317,578	1,563	6,038,433	1,156	5,020,507	12,019	77,830,628
			併用住宅	0 9 1	5	8,950	0	0	0	0	14	92,987
その他			1 0 1	5,426	6,561,921	94	360,691	18	78,338	408	2,946,383	
承 継 分		専用住宅	1 1 1	4,683	10,343,660	1,285	4,930,196	500	2,172,406	6,537	43,826,614	
		併用住宅	1 2 1	349	720,566	62	236,039	20	87,542	257	1,793,378	
		その他	1 3 1	1,800	2,465,162	95	364,189	35	152,409	325	2,207,011	
小 計		1 4 1	13,672	23,417,837	3,099	11,929,548	1,729	7,511,202	19,560	128,697,001		
合 計		1 5 1	21,063	37,910,391	6,599	25,391,007	2,813	12,224,396	38,095	274,751,316		

地方公共団体コード						表番号	
1	2	3	0	0	0	7	8
2	3	0	0	0	6	2	7

(2) 家屋の価格段階別に関する調

区 分		列 番 号	(19)	(20)	(21)	(22)	(23)	(24)	(25)	(26)		
		行 番 号	1,000 万円 を 超 え 1,100 万円 以 下 の も の ⑩		1,100 万円 を 超 え 1,200 万円 以 下 の も の ⑪		1,200 万円 を 超 え 1,300 万円 以 下 の も の ⑫		1,300 万円 を 超 え 1,400 万円 以 下 の も の ⑬			
			件 数	価 格	件 数	価 格	件 数	価 格	件 数	価 格		
		9	12	19	29	36	46	53	63	70		
木 造	建 築 分	専用住宅	0 1 2	5,557	58,247,623 <sup>千円</sup>	3,727	42,728,294 <sup>千円</sup>	2,414	30,097,228 <sup>千円</sup>	1,289	17,305,555 <sup>千円</sup>	
		併用住宅	0 2 2	15	158,405	15	173,782	15	189,308	27	363,299	
		その他	0 3 2	32	333,769	34	390,399	39	487,748	23	311,890	
	承 継 分	専用住宅	0 4 2	89	925,005	29	334,085	27	337,872	19	256,857	
		併用住宅	0 5 2	0	0	6	68,965	2	25,306	1	13,014	
		その他	0 6 2	2	21,314	5	58,071	2	24,412	2	27,270	
	小 計		0 7 2	5,695	59,686,116	3,816	43,753,596	2,499	31,161,874	1,361	18,277,885	
	非 木 造	建 築 分	専用住宅	0 8 2	1,407	14,733,628	1,589	18,301,192	1,793	22,398,793	1,201	16,152,494
			併用住宅	0 9 2	0	0	2	23,029	8	98,751	6	80,822
その他			1 0 2	74	781,044	70	801,404	41	511,255	31	416,369	
承 継 分		専用住宅	1 1 2	313	3,276,883	178	2,040,561	100	1,243,068	79	1,063,470	
		併用住宅	1 2 2	30	310,114	25	287,443	36	451,028	17	228,401	
		その他	1 3 2	34	359,329	30	347,284	24	298,273	27	360,575	
小 計		1 4 2	1,858	19,460,998	1,894	21,800,913	2,002	25,001,168	1,361	18,302,131		
合 計		1 5 2	7,553	79,147,114	5,710	65,554,509	4,501	56,163,042	2,722	36,580,016		

地方公共団体コード						表番号		
1	2	3	0	0	0	6	7	8
2	3	0	0	0	6	2	7	

(2) 家屋の価格段階別に関する調

区 分		列 番 号	(27)	(28)	(29)	(30)	(31)	(32)	(33)	(34)		
		行 番 号	1,400 万円 を 超 え 1,500 万円 以 下 の も の ⑭		1,500 万円 を 超 え 1,600 万円 以 下 の も の ⑮		1,600 万円 を 超 え 1,700 万円 以 下 の も の ⑯		1,700 万円 を 超 え 1,800 万円 以 下 の も の ⑰			
			件 数	価 格	件 数	価 格	件 数	価 格	件 数	価 格		
		9	12	19	29	36	46	53	63	70	79	
木 造	建 築 分	専用住宅	0 1 3	770	11,125,173 <sup>千円</sup>	421	6,504,189 <sup>千円</sup>	250	4,122,485 <sup>千円</sup>	150	2,618,660 <sup>千円</sup>	
		併用住宅	0 2 3	17	247,026	9	138,587	10	165,492	7	122,584	
		その他	0 3 3	17	246,074	14	218,388	16	263,893	23	401,877	
	承 継 分	専用住宅	0 4 3	15	218,422	8	123,938	14	230,316	10	173,437	
		併用住宅	0 5 3	6	85,580	0	0	0	0	0	0	
		その他	0 6 3	0	0	1	15,298	2	33,203	0	0	
	小 計		0 7 3	825	11,922,275	453	7,000,400	292	4,815,389	190	3,316,558	
	非 木 造	建 築 分	専用住宅	0 8 3	713	10,308,105	491	7,584,701	280	4,607,777	147	2,560,206
			併用住宅	0 9 3	5	73,474	8	121,731	8	129,881	2	35,509
その他			1 0 3	35	505,330	30	465,954	27	442,495	25	437,155	
承 継 分		専用住宅	1 1 3	46	668,496	43	662,160	39	642,904	39	682,492	
		併用住宅	1 2 3	17	244,111	29	447,225	18	296,946	15	260,842	
		その他	1 3 3	22	320,017	22	342,152	21	348,440	26	454,790	
小 計		1 4 3	838	12,119,533	623	9,623,923	393	6,468,443	254	4,430,994		
合 計		1 5 3	1,663	24,041,808	1,076	16,624,323	685	11,283,832	444	7,747,552		

地方公共団体コード						表番号		
1	2	3	0	0	0	6	7	8
	2						2	7

(2) 家屋の価格段階別に関する調

区 分		列 番 号	(35)	(36)	(37)	(38)	(39)	(40)	(41)	(42)		
		行 番 号	1,800 万円 を 超 え 1,900 万円 以 下 の も の ⑱		1,900 万円 を 超 え 2,000 万円 以 下 の も の ⑲		2,000 万円 を 超 え る も の ⑳		合 計 ㉑			
			9	12	19	29	36	46	53	63	70	80
			件 数	価 格	件 数	価 格	件 数	価 格	件 数	価 格		
木 造	建 築 分	専用住宅	0 1 4	91	1,684,316 <sup>千円</sup>	66	1,283,910 <sup>千円</sup>	181	4,534,552 <sup>千円</sup>	36,957	329,861,722 <sup>千円</sup>	
		併用住宅	0 2 4	9	166,933	7	136,504	56	3,328,079	263	5,761,581	
		その他	0 3 4	14	255,549	11	215,479	96	2,656,032	1,000	8,950,168	
	承 継 分	専用住宅	0 4 4	8	148,429	9	175,803	81	2,122,177	8,741	29,132,287	
		併用住宅	0 5 4	0	0	2	38,165	3	105,063	545	1,216,418	
		その他	0 6 4	1	18,628	1	19,020	3	121,911	398	1,107,643	
	小 計		0 7 4	123	2,273,855	96	1,868,881	420	12,867,814	47,904	376,029,819	
	非 木 造	建 築 分	専用住宅	0 8 4	118	2,191,159	71	1,379,529	325	9,420,191	24,466	201,898,475
			併用住宅	0 9 4	6	110,842	3	58,025	153	26,952,694	220	27,786,695
その他			1 0 4	29	535,096	19	370,942	1,123	194,518,022	7,756	209,831,940	
承 継 分		専用住宅	1 1 4	21	388,656	32	626,892	571	34,272,722	14,805	106,905,272	
		併用住宅	1 2 4	25	464,433	10	195,059	316	20,382,964	1,259	26,416,494	
		その他	1 3 4	15	278,566	12	233,300	360	63,155,032	2,948	71,715,352	
小 計		1 4 4	214	3,968,752	147	2,863,747	2,848	348,701,625	51,454	644,554,228		
合 計		1 5 4	337	6,242,607	243	4,732,628	3,268	361,569,439	99,358	1,020,584,047		

地方公共団体コード						表番号		
1	2	3	0	0	0	6	7	8

(3)土地に関する調

区分	列番号	(1)	(2)	(3)	(4)	(5)	(6)	(7)	(8)
	行番号	価額の全額が法第73条の15の2に規定する 免税点に満たないもの ①			※	法第73条の14第6項から第10項まで及び第14項 並びに法附則第11条等の課税標準の特例に該当し、全額控除されたもの ②			※
		件数	面積 (㎡)	価格 (千円)	特例適用前の 価格 (千円)	件数	面積 (㎡)	価格 (千円)	特例適用前の 価格 (千円)
9	12	18	26	33	40	44	52	60	68
住宅用宅地	0 1 0	133	645	5,425	10,848	3	840	10,553	21,106
上記以外の宅地	0 2 0	1,965	30,892	107,905	214,997	14	3,406	641,702	1,283,394
農地	0 3 0	811	383,836	33,506	33,506	0	0	0	0
山林	0 4 0	663	762,837	19,568	19,568	0	0	0	0
その他	0 5 0	320	94,656	7,082	7,082	0	0	0	0
計	0 6 0	3,892	1,272,866	173,486	286,001	17	4,246	652,255	1,304,500

(注1) 価格欄の記入について

- ①②・・・法附則第11条の5第1項の適用により課税標準とされる額を記入すること
- ※・・・法附則第11条の5第1項の適用前の額(固定資産税評価額)を記入すること

(注2) 地目の区分は、取得時の現況によること。ただし、農地等を宅地に転用するものについて宅地として評価して課税した分については、「宅地」または「上記以外の宅地」の欄に計上すること。

また、取得時には、現況「農地」「山林」「その他」であった土地であっても、宅地比準土地に該当している場合には「宅地」または「上記以外の宅地」に計上すること。(以下、(4)土地の価格段階別に関する調まで同じ。)

地方公共団体コード						表番号	
2	3	0	0	0	6	2	8

(3) 土地に関する調

区分	列番号	(9)	(10)	(11)	(12)
	行番号	法第73条の3から第73条の7まで及び法附則第10条並びに①、②に該当する以外のもの ③ ※			
		件数	面積 (㎡)	価格 (千円)	特例適用前の価格 (千円)
	9	12	18	28	38 50
住宅用宅地	0 1 1	48,382	7,871,818	242,529,812	485,051,215
上記以外の宅地	0 2 1	24,569	13,145,064	225,913,991	451,806,632
農地	0 3 1	597	1,603,722	159,550	159,550
山林	0 4 1	328	3,999,184	144,323	144,323
その他	0 5 1	102	504,386	202,620	202,620
計	0 6 1	73,978	27,124,174	468,950,296	937,364,340

(注) 価格欄の記入について

③・・・法附則第11条の5第1項の適用により課税標準とされる額を記入すること

※・・・法附則第11条の5第1項の適用前の額(固定資産税評価額)を記入すること

地方公共団体コード						表番号	
2	3	0	0	0	6	2	8

(3)土地に関する調

区分	列番号	(13)	(14)	(15)	(16)	(17)	(18)	(19)
	行番号	法第73条の14第6項から第10項まで及び第14項に法附則第11条等の課税標準の特例に該当したもので②以外のもの④		課税標準の特例を適用した後の額が法第73条の15の2に規定する免税点に満たないもの⑤			課税標準額(千円)③-④-⑤⑥	減免等される前の税額(千円)⑦
	9	12	17	26	31	39	46	55
		件数	控除額(千円)	件数	面積(m <sup>2</sup> )	価格(千円)		
住宅用宅地	0 1 2	11	4,550,203	3,775	10,471	373,598	237,606,011	7,136,003
上記以外の宅地	0 2 2	30	2,906,205	3,195	64,976	314,898	222,692,888	6,679,960
農地	0 3 2	94	9,606	121	138,502	11,839	138,105	3,864
山林	0 4 2	0	0	45	198,615	4,393	139,930	3,982
その他	0 5 2	0	0	8	24,935	770	201,850	6,041
計	0 6 2	135	7,466,014	7,144	437,499	705,498	460,778,784	13,829,850



地方公共団体コード						表番号	
2	3	0	0	0	6	2	8

(3) 土地に関する調

区 分	列 番 号	(20)	(21)	(22)	(23)	(24)	(25)	(26)	(27)
	行 番 号	法第73条の24の規定の適用により全額減額されるもの	法第73条の24の規定に該当したもので⑧以外のもの	⑦のうち、法第73条の25の規定の適用により徴収猶予をしているもの	⑦のうち、法附則第62条第2項の規定の適用により徴収猶予をしているもの				
		件 数	減額した額(千円)	件 数	減額した額(千円)	件 数	徴収猶予額(千円)	件 数	徴収猶予額(千円)
	9	12	18	28	35	45	49	56	68
住 宅 用 宅 地	0 1 3	29,759	3,626,640	5,084	746,753	145	31,518	0	0
上 記 以 外 の 宅 地	0 2 3	1,094	152,463	344	52,205	875	237,966	0	0
農 地	0 3 3	0	0	0	0	0	0	0	0
山 林	0 4 3	0	0	0	0	0	0	0	0
そ の 他	0 5 3	0	0	0	0	0	0	0	0
計	0 6 3	30,853	3,779,103	5,428	798,958	1,020	269,484	0	0

地方公共団体コード						表番号	
2	3	0	0	0	6	2	8

(3) 土地に関する調

区 分	列 番 号	(28)	(29)	(30)	(31)	(32)
	行 番 号	法第73条の27の2から法第73条の27の7まで並びに法附則第11条の4、第12条の規定により減額、納税義務の免除をしたもの ⑩	法 第 73 条 の 31、他 法 の 規 定 により 減 免 等 を し た も の ⑪		調 定 額 ( 千 円 ) ⑦-⑧-⑨-⑩-⑪	
		件 数	減額、納税義務の免除をした額(千円)	件 数	減免等した額(千円)	
	9	12	16	24	28	36
住 宅 用 宅 地	0 1 4	226	24,170	103	6,523	2,731,917
上 記 以 外 の 宅 地	0 2 4	10	20,665	54	31,838	6,422,789
農 地	0 3 4	0	0	0	0	3,864
山 林	0 4 4	0	0	0	0	3,982
そ の 他	0 5 4	0	0	0	0	6,041
計	0 6 4	236	44,835	157	38,361	9,168,593

地方公共団体コード						表番号		
1	2	3	0	0	0	6	7	8
							3	1

(4) 土地の価格段階別に関する調

区 分	列 番 号	(1)	(2)	(3)	(4)	(5)	(6)	(7)	(8)	(9)	(10)
	行 番 号	10万円未満のもの ①		10万円以上 13万円以下のもの②		13万円を超え 20万円以下のもの③		20万円を超え 150万円以下のもの④		150万円を超え 200万円以下のもの⑤	
		件数	価 格	件数	価 格	件数	価 格	件数	価 格	件数	価 格
	9	12	17(千円)	25	30(千円)	39	44(千円)	53	58(千円)	67	72(千円)
住宅用宅地	0 1 0	170	7,049	64	7,381	98	16,269	9,193	8,378,926	3,926	6,865,384
上記以外の宅地	0 2 0	2,083	113,395	195	22,272	525	86,067	6,015	4,688,668	1,486	2,595,842
農 地	0 3 0	838	35,070	131	15,012	153	24,572	283	112,077	1	1,581
山 林	0 4 0	718	21,704	41	4,713	76	12,240	141	64,389	5	8,248
そ の 他	0 5 0	342	7,837	15	1,728	18	2,961	40	16,836	1	1,978
計	0 6 0	4,151	185,055	446	51,106	870	142,109	15,672	13,260,896	5,419	9,473,033

区 分	列 番 号	(11)	(12)	(13)	(14)	(15)	(16)	(17)	(18)
	行 番 号	200万円を超え 500万円以下のもの⑥		500万円を超え 1,000万円以下のもの⑦		1,000万円を超え 2,000万円以下のもの⑧		2,000万円を超えるもの ⑨	
		件数	価 格	件数	価 格	件数	価 格	件数	価 格
	9	12	18(千円)	28	34(千円)	44	50(千円)	60	67(千円)
住宅用宅地	0 1 1	21,759	74,549,067	9,761	64,577,094	2,375	32,352,974	1,172	55,791,646
上記以外の宅地	0 2 1	6,698	22,615,558	4,813	34,040,278	2,732	37,803,875	2,001	124,697,643
農 地	0 3 1	2	4,744	0	0	0	0	0	0
山 林	0 4 1	5	14,076	4	25,782	1	12,739	0	0
そ の 他	0 5 1	4	14,074	1	8,667	0	0	1	155,621
計	0 6 1	28,468	97,197,519	14,579	98,651,821	5,108	70,169,588	3,174	180,644,910

(注) 価格については、法附則第11条の5第1項の適用により課税標準とされる額を記入すること。

地方公共団体コード						表番号		
1	2	3	0	0	0	6	7	8
							3	1

(4) 土地の価格段階別に関する調

区 分	列 番 号	(19)	(20)
	行 番 号	合 計	
		件 数	価 格
	9	12	19(千円)29
住 宅 用 宅 地	0 1 2	48,518	242,545,790
上 記 以 外 の 宅 地	0 2 2	26,548	226,663,598
農 地	0 3 2	1,408	193,056
山 林	0 4 2	991	163,891
そ の 他	0 5 2	422	209,702
計	0 6 2	77,887	469,776,037

(注) 価格については、法附則第11条の5第1項の適用により課税標準とされる額を記入すること。

地方公共団体コード						表番号		
1	2	3	0	0	0	6	7	8
							3	2

(5) 課税標準の特例の適用状況に関する調 (本法)

区 分		列 番 号	(1)	(2)	(3)	(4)	(5)	(6)	(7)	(8)	(9)	(10)	
		行 番 号	法第73条の14第1項(第2項を含み、法附則第11条第8項及び第11項に該当するものを除く。)に該当するもの(1,200万円控除特例)		法第73条の14第3項に該当するもの(耐震基準適合既存住宅控除特例)		法第73条の14第5項に該当するもの(公営住宅等控除特例)		法第73条の14第6項に該当するもの(収用控除特例)		法第73条の14第7項に該当するもの(市街地再開発事業)		
			件 数	控 除 額 (千 円)	件 数	控 除 額 (千 円)	件 数	控 除 額 (千 円)	件 数	控 除 額 (千 円)	件 数	控 除 額 (千 円)	
		9	12	18	28	33	42	47	55	60	68	73	80
家 屋	建 築 分	0 1 0	36,269	300,431,047			0	0	41	196,568	0	0	
	承 継 分	0 2 0	718	6,151,656	9,591	49,408,510	0	0	3	137,537	0	0	
	小 計	0 3 0	36,987	306,582,703	9,591	49,408,510	0	0	44	334,105	0	0	
土 地		0 4 0							49	816,878	0	0	
計		0 5 0	36,987	306,582,703	9,591	49,408,510	0	0	93	1,150,983	0	0	

地方公共団体コード						表番号		
1	2	3	0	0	0	6	7	8
							3	2

(5) 課税標準の特例の適用状況に関する調 (本法)

区 分		列 番 号	(11)	(12)	(13)	(14)	(15)	(16)	(17)	(18)	(19)	(20)	
		行 番 号	法第73条の14第8項第1号に該当するもの (土地区画整理法)		法第73条の14第8項第2号に該当するもの (都市再開発法)		法第73条の14第8項第3号に該当するもの (防災街区整備法)		法第73条の14第9項第1号に該当するもの (農振地域(交換分合))		法第73条の14第9項第2号に該当するもの (農振地域(整備計画))		
			件 数	控 除 額 (千 円)	件 数	控 除 額 (千 円)	件 数	控 除 額 (千 円)	件 数	控 除 額 (千 円)	件 数	控 除 額 (千 円)	
		9	12	17	25	30	38	43	51	56	64	69	76
家 屋	建 築 分	0 1 1	0	0	0	0	0	0					
	承 継 分	0 2 1	0	0	0	0	0	0					
	小 計	0 3 1	0	0	0	0	0	0					
土 地		0 4 1	0	0	0	0	0	0	0	0	0	0	
計		0 5 1	0	0	0	0	0	0	0	0	0	0	

地方公共団体コード						表番号		
1	2	3	0	0	0	6	7	8
							3	2

(5) 課税標準の特例の適用状況に関する調（本法）

区 分	列 番 号	(21)	(22)	(23)	(24)	(25)	(26)	(27)	(28)	(29)	(30)		
	行 番 号	法第73条の14第10項に該当するもの (防災街区整備事業)		法第73条の14第11項に 該当するもの (家庭的保育事業) (実績)		法第73条の14第11項に 該当するもの (家庭的保育事業) (参酌基準によった場合)		法第73条の14第12項に 該当するもの (居宅訪問型保育事業) (実績)		法第73条の14第12項に 該当するもの (居宅訪問型保育事業) (参酌基準によった場合)			
		件数	控除額 (千円)	件数	控除額 (千円)	件数	控除額 (千円)	件数	控除額 (千円)	件数	控除額 (千円)		
		9	12	17	25	30	38	43	51	56	64	69	76
家 屋	建 築 分	0 1 2	0	0	0	0		0	0	0		0	0
	承 継 分	0 2 2	0	0	0	0		0	0	0		0	0
	小 計	0 3 2	0	0	0	0	0	0	0	0	0	0	0
土 地		0 4 2	0	0									
計		0 5 2	0	0	0	0	0	0	0	0	0	0	0

地方公共団体コード						表番号	
2	3	0	0	0	6	3	2

(5) 課税標準の特例の適用状況に関する調 (本法)

区分	列番号	(31)	(32)	(33)	(34)	(35)	(36)	(37)	(38)	
	行番号	法第73条の14第13項に該当するもの (事業所内保育事業) (実績)		法第73条の14第13項に該当するもの (事業所内保育事業) (参酌基準によった場合)		法第73条の14第14項に該当するもの (認定生活困窮者就労訓練事業)		小計 (本法)		
		件数	控除額 (千円)	件数	控除額 (千円)	件数	控除額 (千円)	件数	控除額 (千円)	
	9	12	17	25	30	38	43	51	58	
家屋	建築分	0 1 3	0	0		0	0	0	36,310	300,627,615
	承継分	0 2 3	0	0		0	0	0	10,312	55,697,703
	小計	0 3 3	0	0	0	0	0	0	46,622	356,325,318
土地	0 4 3					0	0	49	816,878	
計	0 5 3	0	0	0	0	0	0	46,671	357,142,196	



地方公共団体コード						表番号		
1	2	3	0	0	0	6	7	8
							3	3

(6) 課税標準の特例の適用状況に関する調 (附則・合計)

区 分		列 番 号	(1)	(2)	(3)	(4)	(5)	(6)	(7)	(8)	(9)	(10)	
		行 番 号	法附則第11条第1項 (農用地利用集積計画)		法附則第11条第2項 (高規格堤防)		法附則第11条第3項 (特定目的会社)		法附則第11条第4項 (投資信託の引受け)		法附則第11条第5項 (投資法人)		
			件数	控除額 (千円)	件数	控除額 (千円)	件数	控除額 (千円)	件数	控除額 (千円)	件数	控除額 (千円)	
		9	12	27	42	57	72	87	102	117	132	147	161
家 屋	建 築 分	0 1 0			0	0	1	197,036	0	0	0	0	0
	承 継 分	0 2 0			0	0	24	1,159,072	0	0	4	2,683,266	
	小 計	0 3 0			0	0	25	1,356,108	0	0	4	2,683,266	
土 地		0 4 0	134	10,251			12	1,011,679	0	0	4	4,056,452	
計		0 5 0	134	10,251	0	0	37	2,367,787	0	0	8	6,739,718	

地方公共団体コード						表番号		
1	2	3	0	0	0	6	7	8
							3	3

(6) 課税標準の特例の適用状況に関する調 (附則・合計)

区 分		列 番 号	(11)	(12)	(13)	(14)	(15)	(16)	(17)	(18)	
		行 番 号	法附則第11条第6項 (PFI〔公共施設等〕)		法附則第11条第7項 (認定都市再生計画) (実績)		法附則第11条第7項 (認定都市再生計画) (参酌基準による場合)		法附則第11条第8項 (認定長期優良住宅)		
			件数	控除額 (千円)	件数	控除額 (千円)	件数	控除額 (千円)	件数	控除額 (千円)	
		9	12	27	42	57	72	87	102	117	131
家 屋	建 築 分	0 1 1	0	0	1	2,962,888		2,962,888	15,147	176,130,168	
	承 継 分	0 2 1	0	0	1	86,164		86,164	0	0	
	小 計	0 3 1	0	0	2	3,049,052		3,049,052	15,147	176,130,168	
土 地		0 4 1			2	79,898		79,898			
計		0 5 1	0	0	4	3,128,950		3,128,950	15,147	176,130,168	

地方公共団体コード						表番号				
1	2	3	0	0	0	6	7	3	8	3

(6) 課税標準の特例の適用状況に関する調 (附則・合計)

区 分		列 番 号	(19)	(20)	(21)	(22)	(23)	(24)	(25)	(26)	(27)	(28)	
		行 番 号	法附則第11条第9項 (重要無形文化財)		法附則第11条第10項 (農林漁業経営近代化・合理化)		法附則第11条第11項 (サービス付き高齢者 向け賃貸住宅)		法附則第11条第12項第1号 イ (不動産特定共同事業契約：小規 模、既存家屋)		法附則第11条第12項第1号 ロ (不動産特定共同事業契約：小規 模、既存家屋の敷地)		
			件 数	控 除 額 (千 円)	件 数	控 除 額 (千 円)	件 数	控 除 額 (千 円)	件 数	控 除 額 (千 円)	件 数	控 除 額 (千 円)	
		9	12	27	42	57	72	87	102	117	132	147	161
家 屋	建 築 分	0 1 2	0	0	0	0	157	386,656					
	承 継 分	0 2 2	0	0	0	0			0	0			
	小 計	0 3 2	0	0	0	0	157	386,656	0	0			
土 地		0 4 2	0	0							0	0	
計		0 5 2	0	0	0	0	157	386,656	0	0	0	0	

地方公共団体コード						表番号			
1	2	3	0	0	0	6	7	3	3

(6) 課税標準の特例の適用状況に関する調 (附則・合計)

区 分		列 番 号	(29)	(30)	(31)	(32)	(33)	(34)	(35)	(36)	(37)	(38)	
		行 番 号	法附則第11条第12項第2号イ (不動産特定共同事業契約：特定家屋の敷地)		法附則第11条第12項第2号ロ (不動産特定共同事業契約：建替え家屋)		法附則第11条第12項第2号ハ (不動産特定共同事業契約：新築特定家屋)		法附則第11条第12項第2号ニ (不動産特定共同事業契約：増築等家屋)		法附則第11条第12項第2号ホ (不動産特定共同事業契約：増築等家屋の敷地)		
			件 数	控 除 額 (千 円)	件 数	控 除 額 (千 円)	件 数	控 除 額 (千 円)	件 数	控 除 額 (千 円)	件 数	控 除 額 (千 円)	
		9	12	27	42	57	72	87	102	117	132	147	161
家 屋	建 築 分	0 1 3					0	0					
	承 継 分	0 2 3			0	0			0	0			
	小 計	0 3 3			0	0	0	0	0	0			
土 地		0 4 3	0	0							0	0	
計		0 5 3	0	0	0	0	0	0	0	0	0	0	0

地方公共団体コード						表番号			
1	2	3	0	0	0	6	7	3	3

(6) 課税標準の特例の適用状況に関する調 (附則・合計)

区 分		列 番 号	(39)	(40)	(41)	(42)	(43)	(44)	(45)	(46)	(47)	(48)	
		行 番 号	法附則第11条第13項 (健康サポート薬局)		法附則第11条第14項 (低未利用土地)		法附則第11条第15項 (認定経営力向上計画)		法附則第11条第16項 (帰還環境整備推進法人)		法附則第11条の5第1項 (宅地評価土地)		
			件 数	控 除 額 (千 円)	件 数	控 除 額 (千 円)	件 数	控 除 額 (千 円)	件 数	控 除 額 (千 円)	件 数	控 除 額 (千 円)	
		9	12	27	42	57	72	87	102	117	132	147	161
家 屋	建 築 分	0 1 4	0	0									
	承 継 分	0 2 4	0	0			0	0					
	小 計	0 3 4	0	0			0	0					
土 地		0 4 4	0	0	0	0			0	0	75,066	469,178,804	
計		0 5 4	0	0	0	0	0	0	0	0	75,066	469,178,804	

地方公共団体コード						表番号	
2	3	0	0	0	6	7	8
						3	3

(6) 課税標準の特例の適用状況に関する調 (附則・合計)

区 分		列 番 号	(49)	(50)	(51)	(52)	(53)	(54)	(55)	(56)	(57)	(58)	
		行 番 号	法附則第51条第1項 (東日本大震災による代替家屋)		法附則第51条第2項 (東日本大震災による代替家屋の敷地)		法附則第51条第3項 (東日本大震災による代替農用地)		法附則第51条第4項 (東日本大震災に伴う原子力発電所の事故による代替家屋)		法附則第51条第5項 (東日本大震災に伴う原子力発電所の事故による代替家屋の敷地)		
			件 数	控 除 額 (千 円)	件 数	控 除 額 (千 円)	件 数	控 除 額 (千 円)	件 数	控 除 額 (千 円)	件 数	控 除 額 (千 円)	
		9	12	27	42	57	72	87	102	117	132	147	161
家 屋	建 築 分	0 1 5	0	0					0	0			
	承 継 分	0 2 5	0	0					0	0			
	小 計	0 3 5	0	0					0	0			
土 地		0 4 5			0	0	0	0			0	0	
計		0 5 5	0	0	0	0	0	0	0	0	0	0	

地方公共団体コード						表番号			
1	2	3	0	0	0	6	7	3	8

(6) 課税標準の特例の適用状況に関する調 (附則・合計)

区 分		列 番 号	(59)	(60)	(61)	(62)	(63)	(64)	(65)	(66)	(67)	(68)	
		行 番 号	法 附 則 第 51 条 第 6 項 (東日本大震災に伴う原子力発電 所の事故による代替農用地)		法 附 則 第 51 条 の 2 (津波被災区域で行う土地改良事 業)		廃止後もなおその効力を 有する課税標準の特例の 規定に該当するもの		そ の 他 課 税 標 準 の 特 例 の 規 定 に 該 当 す る も の		小 計 ( 附 則 )		
			件 数	控 除 額 ( 千 円 )	件 数	控 除 額 ( 千 円 )	件 数	控 除 額 ( 千 円 )	件 数	控 除 額 ( 千 円 )	件 数	控 除 額 ( 千 円 )	
		9	12	27	42	57	72	87	102	117	132	147	161
家 屋	建 築 分	0 1 6					0	0	0	0	15,306	182,639,636	
	承 継 分	0 2 6					0	0	0	0	29	4,014,666	
	小 計	0 3 6					0	0	0	0	15,335	186,654,302	
土 地		0 4 6	0	0	0	0	0	0	0	0	75,218	474,416,982	
計		0 5 6	0	0	0	0	0	0	0	0	90,553	661,071,284	

地方公共団体コード						表番号	
2	3	0	0	0	6	3	3

(6) 課税標準の特例の適用状況に関する調 (附則・合計)

区 分		列 番 号	(69)	(70)
		行 番 号	合 計 ( 本 法 ・ 附 則 )	
			件 数	控 除 額 ( 千 円 )
		9	12	27 41
家 屋	建 築 分	0 1 7	51,616	483,267,251
	承 継 分	0 2 7	10,341	59,712,369
	小 計	0 3 7	61,957	542,979,620
土 地		0 4 7	75,267	475,233,860
計		0 5 7	137,224	1,018,213,480



地方公共団体コード						表番号		
1	2	3	0	0	0	6	7	8

(7)減額、納税義務の免除、徴収猶予の適用状況に関する調

区分	列番号	(1)	(2)	(3)	(4)	(5)	(6)	(7)	(8)	(9)	(10)
	行番号	法第73条の2第7項に該当するもの (附帯設備分減額)		法第73条の24第1項第1号 (法第73条の25、法第73条の27を含む。)に該当するもの (特例適用住宅用土地(2年以内新築))		法第73条の24第1項第2号に 該当するもの (特例適用住宅用土地(1年前内新築))		法第73条の24第1項第3号に 該当するもの (特例適用住宅用土地(新築1年以内))		法第73条の24第2項第1号(法第73条の25、法第 73条の27を含む。)に該当するもの (特例適用耐震基準適合既存住宅用土地(1年以 内))	
		件数	措置額 (千円)	件数	措置額 (千円)	件数	措置額 (千円)	件数	措置額 (千円)	件数	措置額 (千円)
家屋	010	51	73,733								
	020										
	030	0	0								
土地	040			10,833	1,956,909	646	95,080	15,364	1,704,200	9,330	808,787
	050										
	060			1,210	337,814					0	0
合計	070	51	73,733	12,043	2,294,723	646	95,080	15,364	1,704,200	9,330	808,787

区分	列番号	(11)	(12)	(13)	(14)	(15)	(16)	(17)	(18)	(19)	(20)
	行番号	法第73条の24第2項第2号に 該当するもの (特例適用耐震基準適合既存住宅用土地 (1年前内))		法第73条の24第3項第1号(法第73条の25、法第 73条の27を含む。)に該当するもの (特例適用耐震基準不適合既存住宅用土地(1年 以内))		法第73条の24第3項第2号(法第73条の25、法第 73条の27を含む。)に該当するもの (特例適用耐震基準不適合既存住宅用土地 (1年前内))		法第73条の27の2に 該当するもの (耐震基準不適合住宅)		法第73条の27の3に 該当するもの (被収用不動産の代替不動産)	
		件数	措置額 (千円)	件数	措置額 (千円)	件数	措置額 (千円)	件数	措置額 (千円)	件数	措置額 (千円)
家屋	011							1	39	0	0
	021										
	031							0	0	0	0
土地	041	99	11,804	7	895	2	386			5	26,373
	051										
	061			0	0	0	0			0	0
合計	071	99	11,804	7	895	2	386	1	39	5	26,373

地方公共団体コード						表番号		
1	2	3	0	0	0	6	7	8
							3	8

(7)減額、納税義務の免除、徴収猶予の適用状況に関する調

区分	列番号	(21)	(22)	(23)	(24)	(25)	(26)	(27)	(28)	(29)	(30)	
	行番号	法第73条の27の4に該当するもの (譲渡担保財産)		法第73条の27の5第1項(第2項を含む。)に該当するもの (第2種市街地再開発事業)		法第73条の27の6に該当するもの (農地利用集積円滑化団体等)		法第73条の27の7に該当するもの (土地改良区)		法附則第11条の4第1項(第2項を含む。)に該当するもの (心身障害者多数雇用事業所)		
		件数	措置額 (千円)	件数	措置額 (千円)	件数	措置額 (千円)	件数	措置額 (千円)	件数	措置額 (千円)	
	9	12	17	25	30	38	43	51	56	64	69	76
家屋	減額をしたもの	0	1	2							0	0
	納税義務を免除したもの	0	2	2	0	0						
	徴収猶予をしたもの	0	3	2	3	5,247	0	0			0	0
土地	減額をしたもの	0	4	2								
	納税義務を免除したもの	0	5	2	0	0	0	0	0	0		
	徴収猶予をしたもの	0	6	2	1	62	0	0	0	0		
合計	0	7	2	4	5,309	0	0	0	0	0	0	

区分	列番号	(31)	(32)	(33)	(34)	(35)	(36)	(37)	(38)	(39)	(40)	
	行番号	法附則第11条の4第3項に該当するもの (サービス付き高齢者向け賃貸住宅)		法附則第11条の4第4項(第5項を含む。)に該当するもの (買取再販事業(住宅))		法附則第11条の4第6項(第7項を含む。)に該当するもの (買取再販事業(土地))		法附則第12条第1項(第3項を含む。)に該当するもの		法附則第62条第1項に該当するもの (耐震基準不適合住宅)		
		件数	措置額 (千円)	件数	措置額 (千円)	件数	措置額 (千円)	件数	措置額 (千円)	件数	措置額 (千円)	
	9	12	17	25	30	38	43	51	57	65	70	77
家屋	減額をしたもの	0	1	3		459	57,907				0	0
	納税義務を免除したもの	0	2	3								
	徴収猶予をしたもの	0	3	3		0	0				0	0
土地	減額をしたもの	0	4	3	2	1,257		229	17,205			
	納税義務を免除したもの	0	5	3					0	0		
	徴収猶予をしたもの	0	6	3	0	0		0	0	0		
合計	0	7	3	2	1,257	459	57,907	229	17,205	0	0	0

地方公共団体コード						表番号		
1	2	3	0	0	0	6	7	8

(7)減額、納税義務の免除、徴収猶予の適用状況に関する調

区分	列番号	(41)	(42)	(43)	(44)	(45)	(46)	(47)	(48)	
	行番号	法附則第62条第2項に該当するもの		廃止後もなおその効力を有する減免等の規定に該当するもの		その他減免等の規定に該当するもの		合計		
		件数	措置額 (千円)	件数	措置額 (千円)	件数	措置額 (千円)	件数	措置額 (千円)	
	9	12	17	25	30	38	43	51	57	
家屋	減額をしたもの	0	1	4	0	0	105	140,365	616	272,044
	納税義務を免除したもの	0	2	4	0	0	0	0	0	0
	徴収猶予をしたもの	0	3	4	0	0	0	0	3	5,247
土地	減額をしたもの	0	4	4	0	0	157	38,361	36,674	4,661,257
	納税義務を免除したもの	0	5	4	0	0	0	0	0	0
	徴収猶予をしたもの	0	6	4	0	0	0	0	1,211	337,876
合計	0	7	4	0	0	262	178,726	38,504	5,276,424	

地方公共団体コード						表番号		
1	2	3	0	0	0	6	7	8

### 5 ゴルフ場利用税に関する調



区分	税 率	列 番 号	(1)	(2)	(3)	(4)	(5)	(6)	(7)	(8)	(9)	(10)	
		行 番 号	施設数	利用人員 ① (人)	非 課 税 利 用 人 員 ( 人 )						差引利用人員 ①-(②+③+④ +⑤+⑥+⑦) (人)	調 定 額 (千 円)	
		9	12	16	法第75条の 2第1号に該 当する者 25 ②	法第75条の 2第2号に該 当する者 32 ③	法第75条の 2第3号に該 当する者 40 ④	法第75条の 3第1号に該 当する者 47 ⑤	法第75条の 3第2号に該 当する者 54 ⑥	法附則第12 条の2に該 当する者 61 ⑦	68	77	85
ゴ ル フ 場	1,200 円	0 1 0									0		
	1,100円以上1,200円未満	0 2 0	4	216,631	1,078	56,051	691	29	145	0	158,637	174,211	
	1,000円以上1,100円未満	0 3 0									0		
	800円超1,000円未満	0 4 0	2	99,494	435	28,213	524	0	0	0	70,322	66,207	
	800 円	0 5 0	3	114,290	682	29,789	402	11	280	0	83,126	65,092	
	600円以上800円未満	0 6 0	4	288,026	825	79,522	2,043	0	54	0	205,582	127,019	
	400円以上600円未満	0 7 0									0		
	400 円 未 満	0 8 0									0		
	小 計	0 9 0	13	718,441	3,020	193,575	3,660	40	479	0	517,667	432,529	
18ホールの 18ホール	1,200 円	1 0 0									0		
	1,100円以上1,200円未満	1 1 0	10	320,566	936	83,820	984	0	200	0	234,626	256,080	
	1,000円以上1,100円未満	1 2 0									0		
	800円超1,000円未満	1 3 0	7	282,128	1,297	77,330	1,473	0	58	0	201,970	183,880	
	800 円	1 4 0	9	365,137	975	105,442	1,217	0	142	0	257,361	189,357	
	600円以上800円未満	1 5 0	8	346,737	1,597	85,958	1,642	0	104	0	257,436	156,732	
	400円以上600円未満	1 6 0	6	296,139	1,160	81,567	1,426	0	12	0	211,974	98,064	
	400 円 未 満	1 7 0									0		
	小 計	1 8 0	40	1,610,707	5,965	434,117	6,742	0	516	0	1,163,367	884,113	

地方公共団体コード						表番号		
1	2	3	0	0	0	6	7	8

### 5 ゴルフ場利用税に関する調



区分	税率	列番号	(1)	(2)	(3)	(4)	(5)	(6)	(7)	(8)	(9)	(10)
		行番号	施設数	利用人員 ① (人)	法第75条の 2第1号に該 当する者 ②	法第75条の 2第2号に該 当する者 ③	法第75条の 2第3号に該 当する者 ④	法第75条の 3第1号に該 当する者 ⑤	法第75条の 3第2号に該 当する者 ⑥	法附則第12 条の2に該 当する者 ⑦	差引利用人員 ①-(②+③+④ +⑤+⑥+⑦) (人)	調定額 (千円)
		9	12	16	25	32	40	47	54	61	68	77
ゴルフ	500円以上	190									0	
	400円以上500円未満	200	1	14,695	116	1,814	13	0	0	0	12,752	5,101
	300円以上400円未満	210									0	
	300円未満	220									0	
	小計	230	1	14,695	116	1,814	13	0	0	0	12,752	5,101
ゴルフ場	500円以上	240									0	
	400円以上500円未満	250	1	19,511	46	5,783	98	0	0	0	13,584	5,434
	300円以上400円未満	260									0	
	300円未満	270									0	
	小計	280	1	19,511	46	5,783	98	0	0	0	13,584	5,434
計		290	55	2,363,354	9,147	635,289	10,513	40	995	0	1,707,370	1,327,177

地方公共団体コード						表番号		
1	2	3	0	0	0	6	7	8

6 自動車税に関する調  
(1) 自動車税（環境性能割）及び軽自動車税（環境性能割）に関する調

①新車に関する調



区 分			列 番 号	(1)	(2)	(3)	(4)	(5)	(6)	(7)	(8)		
			行 番 号	新規登録、新規 検査又は届出 台 数 ①	非課税、課税 免除、減免及び 免税点以下台数 ②	②のうち 身体障害者等 に係るもの ③	課税台数 ① - ② ④	取 得 価 額 ⑤ (千円)	バリアフリー 特 例 に係る控除額 ④ (千円)	A S V 特例 に係る控除額 ⑤ (千円)	課税標準額 ③ - (④ + ⑤) (千円) <sup>74</sup>		
			9	12	19	25	30	37	47	56	65		
自 動 車 税	乗 用 車	普通車	営業用	0 1 0	37	23	0	14	47,604	0	42,000	5,604	
			自家用	0 2 0	133,787	63,064	495	70,723	263,443,580		1,323,000	262,120,580	
			計	0 3 0	133,824	63,087	495	70,737	263,491,184	0	1,365,000	262,126,184	
	車	小型車	営業用	0 4 0	350	347	0	3	7,237	1,000	0	6,237	
			自家用	0 5 0	86,622	32,264	1,373	54,358	100,470,929		0	100,470,929	
			計	0 6 0	86,972	32,611	1,373	54,361	100,478,166	1,000	0	100,477,166	
	環 境 性 能 割	ト ラ ク タ	計	営業用	0 7 0	387	370	0	17	54,841	1,000	42,000	11,841
				自家用	0 8 0	220,409	95,328	1,868	125,081	363,914,509		1,323,000	362,591,509
				計	0 9 0	220,796	95,698	1,868	125,098	363,969,350	1,000	1,365,000	362,603,350
	ラ ク タ	けん引車・ 被けん引 車・貨客兼 用車を除い たもの	営業用	1 0 0	4,095	1,287	0	2,808	31,298,287		3,997,000	27,301,287	
			自家用	1 1 0	7,059	3,193	0	3,866	17,242,748		5,477,500	11,765,248	
			計	1 2 0	11,154	4,480	0	6,674	48,541,035		9,474,500	39,066,535	
けん引車		営業用	1 3 0	570	76	0	494	5,919,122		0	5,919,122		
		自家用	1 4 0	53	27	0	26	303,457		0	303,457		
		計	1 5 0	623	103	0	520	6,222,579		0	6,222,579		
被けん引車	営業用	1 6 0	563	0	0	563	3,971,963			3,971,963			
	自家用	1 7 0	179	82	0	97	399,747			399,747			
	計	1 8 0	742	82	0	660	4,371,710			4,371,710			

(注) 取得価額については、バリアフリー特例及びA S V特例に係る控除前の取得価額を記載すること。

地方公共団体コード						表番号		
1	2	3	0	0	0	6	7	8
							4	7

①新車に関する調



区 分			列 番 号			(9)	
			行 番 号			税 額	
			9	12	(千円) <sup>21</sup>		
自 動 車 税 環 境 性 能 割	乗 用 車	普通車	営業用	0	1	1	112
			自家用	0	2	1	5,054,677
			計	0	3	1	5,054,789
	乗 用 車	小型車	営業用	0	4	1	69
			自家用	0	5	1	1,712,170
			計	0	6	1	1,712,239
	乗 用 車	計	営業用	0	7	1	181
			自家用	0	8	1	6,766,847
			計	0	9	1	6,767,028
	ト ラ ク タ	けん引車・ 被けん引 車・貨客兼 用車を除い たもの	営業用	1	0	1	160,023
			自家用	1	1	1	202,649
			計	1	2	1	362,672
	ト ラ ク タ	けん引車	営業用	1	3	1	45,126
			自家用	1	4	1	4,236
			計	1	5	1	49,362
ト ラ ク タ	被けん引車	営業用	1	6	1	79,439	
		自家用	1	7	1	11,991	
		計	1	8	1	91,430	

地方公共団体コード						表番号				
1	2	3	0	0	0	6	7	4	7	8

①新車に関する調

区分		列番号		(1)	(2)	(3)	(4)	(5)	(6)	(7)	(8)
		行番号		新規登録、新規検査又は届出 台数 ①	非課税、課税免除、減免及び 免税点以下台数 ②	②のうち 身体障害者等 に係るもの ③	課税台数 ① - ② ④	取得価額 ③ (千円)	バリアフリー 特例 に係る控除額 ④ (千円)	A S V 特例 に係る控除額 ⑤ (千円)	課税標準額 ③ - (④ + ⑤) ⑥ (千円)
		9	12	19	25	30	37	47	56	65	74
自動車	トラック	営業用	1 9 0	90	66	0	24	91,792		7,000	84,792
		自家用	2 0 0	17,625	10,608	7	7,017	13,796,495		238,000	13,558,495
		計	2 1 0	17,715	10,674	7	7,041	13,888,287		245,000	13,643,287
	バス	営業用	2 2 0	5,318	1,429	0	3,889	41,281,164		4,004,000	37,277,164
		自家用	2 3 0	24,916	13,910	7	11,006	31,742,447		5,715,500	26,026,947
		計	2 4 0	30,234	15,339	7	14,895	73,023,611		9,719,500	63,304,111
環境性能割	三輪の 小型自動車	営業用	2 9 0	0	0	0	0	0	0	0	0
		自家用	3 0 0	0	0	0	0	0		0	0
	計	3 1 0	0	0	0	0	0	0	0	0	
	特種用途車	営業用	3 2 0	1,198	310	25	888	9,677,739		1,592,500	8,085,239
自家用		3 3 0	2,696	1,490	347	1,206	6,446,378		929,250	5,517,128	
計		3 4 0	3,894	1,800	372	2,094	16,124,117		2,521,750	13,602,367	
計	営業用	3 5 0	7,046	2,194	25	4,852	51,956,828	431,000	5,673,500	45,852,328	
	自家用	3 6 0	248,295	110,800	2,222	137,495	403,413,888		8,401,750	395,012,138	
	計	3 7 0	255,341	112,994	2,247	142,347	455,370,716	431,000	14,075,250	440,864,466	

(注) 取得価額については、バリアフリー特例及びA S V 特例に係る控除前の取得価額を記載すること。



地方公共団体コード						表番号				
1	2	3	0	0	0	6	7	4	7	8

①新車に関する調



区 分			列 番 号			(9)	
			行 番 号			税 額	
			9	12	(千円) 21		
自 動 車 税 環 境 性 能 割	ト ラ ック	貨客兼用車	営業用	1	9	1	1,055
			自家用	2	0	1	298,197
			計	2	1	1	299,252
		計	営業用	2	2	1	285,643
			自家用	2	3	1	517,073
			計	2	4	1	802,716
	バ ス	営業用	一般乗合用	2	5	1	5,821
			一般乗合用以外	2	6	1	675
			自家用	2	7	1	18,268
		計	2	8	1	24,764	
	三輪の 小型自動車	営業用	2	9	1	0	
		自家用	3	0	1	0	
計		3	1	1	0		
特種用途車	営業用	3	2	1	53,301		
	自家用	3	3	1	112,091		
	計	3	4	1	165,392		
計	営業用	3	5	1	345,621		
	自家用	3	6	1	7,414,279		
	計	3	7	1	7,759,900		

地方公共団体コード						表番号		
1	2	3	0	0	0	6	7	8
							4	7

①新車に関する調



区 分		列 番 号		(1)	(2)	(3)	(4)	(5)	(6)	(7)	(8)
		行 番 号		新規登録、新規 検査又は届出 台数 ①	非課税、課税 免除、減免及び 免税点以下台数 ②	②のうち 身体障害者等 に係るもの ③	課税台数 ① - ② ④	取 得 価 額 ③ (千円)	バリアフリー 特 例 に係る控除額 ④ (千円)	A S V 特例 に係る控除額 ⑤ (千円)	課税標準額 ③ - (④ + ⑤) ⑥ (千円)
		9		12	19	25	30	37	47	56	65
軽 自 動 車 税 環 境 性 能 割	四輪乗用車	営業用	3 8 0	30	3	1	27	32,366			32,366
		自家用	3 9 0	87,085	74,220	131	12,865	21,277,512			21,277,512
		計	4 0 0	87,115	74,223	132	12,892	21,309,878			21,309,878
	四輪トラック	営業用	4 1 0	952	218	0	734	744,017			744,017
		自家用	4 2 0	18,201	2,855	35	15,346	15,311,281			15,311,281
		計	4 3 0	19,153	3,073	35	16,080	16,055,298			16,055,298
	三輪車	営業用	4 4 0	0	0	0	0	0			0
		自家用	4 5 0	0	0	0	0	0			0
		計	4 6 0	0	0	0	0	0			0
	計	営業用	4 7 0	982	221	1	761	776,383			776,383
		自家用	4 8 0	105,286	77,075	166	28,211	36,588,793			36,588,793
		計	4 9 0	106,268	77,296	167	28,972	37,365,176			37,365,176
総 計	営業用	5 0 0	8,028	2,415	26	5,613	52,733,211	431,000	5,673,500	46,628,711	
	自家用	5 1 0	353,581	187,875	2,388	165,706	440,002,681		8,401,750	431,600,931	
	計	5 2 0	361,609	190,290	2,414	171,319	492,735,892	431,000	14,075,250	478,229,642	

(注) 取得価額については、バリアフリー特例及びA S V特例に係る控除前の取得価額を記載すること。

地方公共団体コード						表番号				
1	2	3	0	0	0	6	7	4	7	8

①新車に関する調



区 分			列 番 号		(9)	
			行 番 号		税 額	
			9	12	(千円) 21	
軽 自 動 車 税 環 境 性 能 割	四輪乗用車	営業用	3	8	1	647
		自家用	3	9	1	214,142
		計	4	0	1	214,789
	四輪トラック	営業用	4	1	1	13,132
		自家用	4	2	1	304,419
		計	4	3	1	317,551
	三輪車	営業用	4	4	1	0
		自家用	4	5	1	0
		計	4	6	1	0
	計	営業用	4	7	1	13,779
		自家用	4	8	1	518,561
		計	4	9	1	532,340
総 計	営業用	5	0	1	359,400	
	自家用	5	1	1	7,932,840	
	計	5	2	1	8,292,240	

地方公共団体コード						表番号		
1	2	3	0	0	0	6	7	8
							4	8

②中古車に関する調



区 分			列 番 号	(1)	(2)	(3)	(4)	(5)	(6)	(7)	(8)	
			行 番 号	新規登録、新規 検査又は届出 台 数 ①	移転登録台数 ②	自動車検査証 (軽自動車届 出済証)の記入 に係るもの ③	計 ①+②+③ ④	非課税、課税 免除、減免及び 免税点以下台数 ⑤	⑤のうち 身体障害者等 に係るもの	課税台数 ④ - ⑤	取得価額 ⑥ (千円) ⑥	
			9	12	19	26	32	39	46	51	57	
自 動 車 税 環 境 性 割	乗 用 車	普通車	営業用	0 1 0	34	50	2	86	85	0	1	869
			自家用	0 2 0	40,000	151,514	20,670	212,184	190,836	236	21,348	32,798,266
			計	0 3 0	40,034	151,564	20,672	212,270	190,921	236	21,349	32,799,135
	乗 用 車	小型車	営業用	0 4 0	131	180	0	311	307	0	4	5,052
			自家用	0 5 0	27,086	89,613	17,648	134,347	129,337	112	5,010	4,059,391
			計	0 6 0	27,217	89,793	17,648	134,658	129,644	112	5,014	4,064,443
	乗 用 車	計	営業用	0 7 0	165	230	2	397	392	0	5	5,921
			自家用	0 8 0	67,086	241,127	38,318	346,531	320,173	348	26,358	36,857,657
			計	0 9 0	67,251	241,357	38,320	346,928	320,565	348	26,363	36,863,578
	ト ラ ク 	けん引車・ 被けん引 車・貨客兼 用車を除い たもの	営業用	1 0 0	658	2,933	509	4,100	3,542	0	558	1,376,525
			自家用	1 1 0	2,771	8,634	402	11,807	11,211	0	596	1,127,103
			計	1 2 0	3,429	11,567	911	15,907	14,753	0	1,154	2,503,628
ト ラ ク 	けん引車	営業用	1 3 0	56	387	40	483	399	0	84	183,815	
		自家用	1 4 0	13	174	11	198	183	0	15	49,082	
		計	1 5 0	69	561	51	681	582	0	99	232,897	
ト ラ ク 	被けん引車	営業用	1 6 0	64	309	37	410	372	0	38	88,478	
		自家用	1 7 0	23	196	4	223	204	0	19	21,248	
		計	1 8 0	87	505	41	633	576	0	57	109,726	

地方公共団体コード						表番号	
1	2	3	0	0	0	7	8
	2	3	0	0	0	6	4
							8

②中古車に関する調



区 分			列 番 号			(9)	(10)	
			行 番 号			課 税 標 準 額 ⑥	税 額	
			9	12	(千円)	21 (千円) <sup>30</sup>		
自 動 車 税 環 境 性 能 割	乗 用 車	普通車	営業用	0	1	1	869	17
			自家用	0	2	1	32,798,266	632,257
			計	0	3	1	32,799,135	632,274
		小型車	営業用	0	4	1	5,052	74
			自家用	0	5	1	4,059,391	60,478
			計	0	6	1	4,064,443	60,552
	計	営業用	0	7	1	5,921	91	
		自家用	0	8	1	36,857,657	692,735	
		計	0	9	1	36,863,578	692,826	
	ト ラ ック	けん引車・ 被けん引 車・貨客兼 用車を除い たもの	営業用	1	0	1	1,376,525	8,968
			自家用	1	1	1	1,127,103	15,847
			計	1	2	1	2,503,628	24,815
		けん引車	営業用	1	3	1	183,815	1,517
			自家用	1	4	1	49,082	715
			計	1	5	1	232,897	2,232
	被けん引車	営業用	1	6	1	88,478	1,768	
		自家用	1	7	1	21,248	637	
		計	1	8	1	109,726	2,405	

地方公共団体コード						表番号		
1	2	3	0	0	0	6	7	8
	2	3	0	0	0	6	7	8

②中古車に関する調



区 分			列 番 号	(1)	(2)	(3)	(4)	(5)	(6)	(7)	(8)	
			行 番 号	新規登録、新規 検査又は届出 台 数 ①	移 転 登 録 台 数 ②	自 動 車 検 査 証 (軽自動車届 出済証)の記入 に係るもの ③	計 ①+②+③ ④	非課税、課税 免除、減免及び 免税点以下台数 ⑤	⑤のうち 身体障害者等 に係るもの	課 税 台 数 ④ - ⑤	取 得 価 額 ⑥ (千円)	
			9	12	19	26	32	39	46	51	57	
自 動 車	ト ラ ク	貨客兼用車	営業用	1 9 0	63	90	18	171	166	0	5	4,389
			自家用	2 0 0	4,678	8,572	826	14,076	13,681	0	395	344,889
			計	2 1 0	4,741	8,662	844	14,247	13,847	0	400	349,278
	ク	計	営業用	2 2 0	841	3,719	604	5,164	4,479	0	685	1,653,207
			自家用	2 3 0	7,485	17,576	1,243	26,304	25,279	0	1,025	1,542,322
			計	2 4 0	8,326	21,295	1,847	31,468	29,758	0	1,710	3,195,529
税 環	バ ス	営業用	一般 乗合用	2 5 0	4	24	2	30	23	0	7	6,264
			一般乗合 用以外	2 6 0	35	110	33	178	170	0	8	16,847
		自家用	2 7 0	75	258	7	340	297	0	43	61,817	
		計	2 8 0	114	392	42	548	490	0	58	84,928	
境 性	三 輪 の 小型自動車	営業用	2 9 0	0	0	0	0	0	0	0	0	
		自家用	3 0 0	0	0	0	0	0	0	0	0	
		計	3 1 0	0	0	0	0	0	0	0	0	
能 割	特 種 用 途 車	営業用	3 2 0	157	862	207	1,226	1,080	0	146	296,648	
		自家用	3 3 0	750	2,205	187	3,142	3,047	3	95	166,045	
		計	3 4 0	907	3,067	394	4,368	4,127	3	241	462,693	
割	計	営業用	3 5 0	1,202	4,945	848	6,995	6,144	0	851	1,978,887	
		自家用	3 6 0	75,396	261,166	39,755	376,317	348,796	351	27,521	38,627,841	
		計	3 7 0	76,598	266,111	40,603	383,312	354,940	351	28,372	40,606,728	

地方公共団体コード						表番号		
1	2	3	0	0	0	6	7	8
							4	8

②中古車に関する調



区 分			列 番 号	(9)	(10)	
			行 番 号	課 税 標 準 額 ⑥	税 額	
			9	21 (千円)	21 (千円) <sub>30</sub>	
自 動 車 税 環 境 能 割	ト ラ ッ ク	貨客兼用車	営業用	1 9 1	4,389	30
			自家用	2 0 1	344,889	5,805
			計	2 1 1	349,278	5,835
	ク	計	営業用	2 2 1	1,653,207	12,283
			自家用	2 3 1	1,542,322	23,004
			計	2 4 1	3,195,529	35,287
	バ ス	営業用	一般乗合用	2 5 1	6,264	45
			一般乗合用以外	2 6 1	16,847	304
		自家用	2 7 1	61,817	1,590	
		計	2 8 1	84,928	1,939	
	三輪の 小型自動車	計	営業用	2 9 1	0	0
			自家用	3 0 1	0	0
計			3 1 1	0	0	
特種用途車	計	営業用	3 2 1	296,648	2,207	
		自家用	3 3 1	166,045	2,782	
		計	3 4 1	462,693	4,989	
計	計	営業用	3 5 1	1,978,887	14,930	
		自家用	3 6 1	38,627,841	720,111	
		計	3 7 1	40,606,728	735,041	

地方公共団体コード						表番号	
1	2	3	0	0	0	7	8
	2	3	0	0	0	6	4
							8

②中古車に関する調



区 分		列 番 号	(1)	(2)	(3)	(4)	(5)	(6)	(7)	(8)	
		行 番 号	新規登録、新規 検査又は届出 台 数 ①	移転登録台数 ②	自動車検査証 (軽自動車届 出済証)の記入 に係るもの ③	計 ①+②+③ ④	非課税、課税 免除、減免及び 免税点以下台数 ⑤	⑤のうち 身体障害者等 に係るもの	課税台数 ④ - ⑤	取得価額 ⑥ (千円)	
		9	12	19	26	32	39	46	51	57	
軽 自 動 車 税 環 境 性 能 割	四輪乗用車	営業用	3 8 0	20	62	50	132	131	0	1	841
		自家用	3 9 0	32,134	165,228	19,267	216,629	215,381	5	1,248	812,106
		計	4 0 0	32,154	165,290	19,317	216,761	215,512	5	1,249	812,947
	四輪トラック	営業用	4 1 0	1,123	3,207	1,692	6,022	6,010	0	12	6,739
		自家用	4 2 0	5,366	29,694	3,906	38,966	38,744	1	222	126,382
		計	4 3 0	6,489	32,901	5,598	44,988	44,754	1	234	133,121
	三輪車	営業用	4 4 0	0	0	0	0	0	0	0	0
		自家用	4 5 0	0	0	0	0	0	0	0	0
		計	4 6 0	0	0	0	0	0	0	0	0
計	営業用	4 7 0	1,143	3,269	1,742	6,154	6,141	0	13	7,580	
	自家用	4 8 0	37,500	194,922	23,173	255,595	254,125	6	1,470	938,488	
	計	4 9 0	38,643	198,191	24,915	261,749	260,266	6	1,483	946,068	
総 計	営業用	5 0 0	2,345	8,214	2,590	13,149	12,285	0	864	1,986,467	
	自家用	5 1 0	112,896	456,088	62,928	631,912	602,921	357	28,991	39,566,329	
	計	5 2 0	115,241	464,302	65,518	645,061	615,206	357	29,855	41,552,796	



地方公共団体コード						表番号	
1	2	3	0	0	0	7	8
					6	4	8

②中古車に関する調



区 分		列 番 号 行 番 号	(9)	(10)	
			課 税 標 準 額 ⑥ (千円) <sup>22</sup>	税 額 (千円) <sup>30</sup>	
軽 自 動 車 税  環 境 性 能 割	四輪乗用車	営業用	3 8 1	841	17
		自家用	3 9 1	812,106	8,077
		計	4 0 1	812,947	8,094
	四輪トラック	営業用	4 1 1	6,739	112
		自家用	4 2 1	126,382	2,520
		計	4 3 1	133,121	2,632
	三輪車	営業用	4 4 1	0	0
		自家用	4 5 1	0	0
		計	4 6 1	0	0
	計	営業用	4 7 1	7,580	129
		自家用	4 8 1	938,488	10,597
		計	4 9 1	946,068	10,726
総 計	営業用	5 0 1	1,986,467	15,059	
	自家用	5 1 1	39,566,329	730,708	
	計	5 2 1	41,552,796	745,767	

地方公共団体コード						表番号			
1	2	3	0	0	0	6	7	4	9

③新車・中古車に関する調



区 分			列 番 号	(1)	(2)	(3)	(4)	(5)	(6)	(7)		
			行 番 号	新規登録、新規検査、届出台数、移転登録台数、自動車検査証(軽自動車届出済証)の記入に係る台数 ①	非課税、課税免除、減免及び免税点以下台数 ②	②のうち身体障害者等に係るもの ②	課税台数 ① - ②	取得価額 ③ (千円)	バリアフリー特例に係る控除額 ④ (千円)	A S V 特例に係る控除額 ⑤ (千円)		
			9	12	19	26	31	38	49	58		
自動車 税 環 境 性 能 割	乗 用 車	普通車	営業用	0 1 0	123	108	0	15	48,473	0	42,000	
			自家用	0 2 0	345,971	253,900	731	92,071	296,241,846		1,323,000	
			計	0 3 0	346,094	254,008	731	92,086	296,290,319	0	1,365,000	
	車	小型車	営業用	0 4 0	661	654	0	7	12,289	1,000	0	
			自家用	0 5 0	220,969	161,601	1,485	59,368	104,530,320		0	
			計	0 6 0	221,630	162,255	1,485	59,375	104,542,609	1,000	0	
	環 境 性 能 割	ト ラ ック	計	営業用	0 7 0	784	762	0	22	60,762	1,000	42,000
				自家用	0 8 0	566,940	415,501	2,216	151,439	400,772,166		1,323,000
				計	0 9 0	567,724	416,263	2,216	151,461	400,832,928	1,000	1,365,000
	割	ク	けん引車・被けん引車・貨客兼用車を除いたもの	営業用	1 0 0	8,195	4,829	0	3,366	32,674,812		3,997,000
				自家用	1 1 0	18,866	14,404	0	4,462	18,369,851		5,477,500
				計	1 2 0	27,061	19,233	0	7,828	51,044,663		9,474,500
	割	ク	けん引車	営業用	1 3 0	1,053	475	0	578	6,102,937		0
				自家用	1 4 0	251	210	0	41	352,539		0
				計	1 5 0	1,304	685	0	619	6,455,476		0
	割	ク	被けん引車	営業用	1 6 0	973	372	0	601	4,060,441		
				自家用	1 7 0	402	286	0	116	420,995		
				計	1 8 0	1,375	658	0	717	4,481,436		

地方公共団体コード						表番号			
1	2	3	0	0	0	6	7	4	9


③新車・中古車に関する調



区 分			列 番 号		(8)	(9)		
			行 番 号		課 税 標 準 額 ③ - (④ + ⑤)	税 額		
			9	12	(千円)	23 (千円) <sub>32</sub>		
自 動 車 税 環 境 性 能 割	乗 用 車	普通車	営業用	0	1	1	6,473	129
			自家用	0	2	1	294,918,846	5,686,934
			計	0	3	1	294,925,319	5,687,063
	用 車	小型車	営業用	0	4	1	11,289	143
			自家用	0	5	1	104,530,320	1,772,648
			計	0	6	1	104,541,609	1,772,791
	車	計	営業用	0	7	1	17,762	272
			自家用	0	8	1	399,449,166	7,459,582
			計	0	9	1	399,466,928	7,459,854
	ト	けん引車・ 被けん引 車・貨客兼 用車を除い たもの	営業用	1	0	1	28,677,812	168,991
			自家用	1	1	1	12,892,351	218,496
			計	1	2	1	41,570,163	387,487
	ラ	けん引車	営業用	1	3	1	6,102,937	46,643
			自家用	1	4	1	352,539	4,951
			計	1	5	1	6,455,476	51,594
	ツ	被けん引車	営業用	1	6	1	4,060,441	81,207
			自家用	1	7	1	420,995	12,628
			計	1	8	1	4,481,436	93,835

地方公共団体コード						表番号		
1	2	3	0	0	0	6	7	8
							4	9


③新車・中古車に関する調



区 分			列 番 号	(1)	(2)	(3)	(4)	(5)	(6)	(7)
			行 番 号	新規登録、新規検査、届出台数、移転登録台数、自動車検査証（軽自動車届出済証）の記入に係る台数 ①	非課税、課税免除、減免及び免税点以下台数 ②	②のうち身体障害者等に係るもの ②	課税台数 ① - ②	取得価額 ③ (千円)	バリアフリー特例に係る控除額 ④ (千円)	A S V 特例に係る控除額 ⑤ (千円)
			9	12	19	26	31	38	49	58
自動車	トラック	営業用	1 9 0	261	232	0	29	96,181		7,000
		自家用	2 0 0	31,701	24,289	7	7,412	14,141,384		238,000
		計	2 1 0	31,962	24,521	7	7,441	14,237,565		245,000
	計	営業用	2 2 0	10,482	5,908	0	4,574	42,934,371		4,004,000
		自家用	2 3 0	51,220	39,189	7	12,031	33,284,769		5,715,500
		計	2 4 0	61,702	45,097	7	16,605	76,219,140		9,719,500
税 環	バス	一般乗合用	2 5 0	134	80	0	54	865,746	430,000	3,500
		一般乗合用以外	2 6 0	217	198	0	19	100,449	0	31,500
	自家用	2 7 0	614	369	0	245	1,372,371		434,000	
	計	2 8 0	965	647	0	318	2,338,566	430,000	469,000	
境 性	三輪の小型自動車	営業用	2 9 0	0	0	0	0	0	0	0
		自家用	3 0 0	0	0	0	0	0		0
		計	3 1 0	0	0	0	0	0	0	0
能 割	特種用途車	営業用	3 2 0	2,424	1,390	25	1,034	9,974,387	0	1,592,500
		自家用	3 3 0	5,838	4,537	350	1,301	6,612,423		929,250
		計	3 4 0	8,262	5,927	375	2,335	16,586,810	0	2,521,750
計	営業用	3 5 0	14,041	8,338	25	5,703	53,935,715	431,000	5,673,500	
	自家用	3 6 0	624,612	459,596	2,573	165,016	442,041,729		8,401,750	
	計	3 7 0	638,653	467,934	2,598	170,719	495,977,444	431,000	14,075,250	

地方公共団体コード						表番号				
1	2	3	0	0	0	6	7	4	9	8

③新車・中古車に関する調



区 分			列 番 号	(8)	(9)	
			行 番 号	課 税 標 準 額 ③ - (④ + ⑤)	税 額	
			9	12 (千円)	23 (千円) 32	
自 動 車	ト ラ ック	貨客兼用車	営業用	1 9 1	89,181	1,085
			自家用	2 0 1	13,903,384	304,002
		計	2 1 1	13,992,565	305,087	
	ク	計	営業用	2 2 1	38,930,371	297,926
			自家用	2 3 1	27,569,269	540,077
			計	2 4 1	66,499,640	838,003
税 環	バ ス	営業用	一般乗合用	2 5 1	432,246	5,866
			一般乗合用以外	2 6 1	68,949	979
	自家用	2 7 1	938,371	19,858		
	計	2 8 1	1,439,566	26,703		
境 性	三輪の 小型自動車	営業用	2 9 1	0	0	
		自家用	3 0 1	0	0	
		計	3 1 1	0	0	
能 割	特種用途車	営業用	3 2 1	8,381,887	55,508	
		自家用	3 3 1	5,683,173	114,873	
		計	3 4 1	14,065,060	170,381	
割	計	営業用	3 5 1	47,831,215	360,551	
		自家用	3 6 1	433,639,979	8,134,390	
		計	3 7 1	481,471,194	8,494,941	

地方公共団体コード						表番号		
1	2	3	0	0	0	6	7	8
							4	9


③新車・中古車に関する調



区 分		列 番 号		(1)	(2)	(3)	(4)	(5)	(6)	(7)
		行 番 号		新規登録、新規検査、届出台数、移転登録台数、自動車検査証（軽自動車届出済証）の記入に係る台数 ①	非課税、課税免除、減免及び免税点以下台数 ②	②のうち身体障害者等に係るもの ②	課税台数 ① - ②	取得価額 ③ (千円)	バリアフリー特例に係る控除額 ④ (千円)	A S V 特例に係る控除額 ⑤ (千円)
		9	12	19	26	31	38	49	58	66
軽自動車税 環境性能割	四輪乗用車	営業用	3 8 0	162	134	1	28	33,207		
		自家用	3 9 0	303,714	289,601	136	14,113	22,089,618		
		計	4 0 0	303,876	289,735	137	14,141	22,122,825		
	四輪トラック	営業用	4 1 0	6,974	6,228	0	746	750,756		
		自家用	4 2 0	57,167	41,599	36	15,568	15,437,663		
		計	4 3 0	64,141	47,827	36	16,314	16,188,419		
	三輪車	営業用	4 4 0	0	0	0	0	0		
		自家用	4 5 0	0	0	0	0	0		
		計	4 6 0	0	0	0	0	0		
	計	営業用	4 7 0	7,136	6,362	1	774	783,963		
		自家用	4 8 0	360,881	331,200	172	29,681	37,527,281		
		計	4 9 0	368,017	337,562	173	30,455	38,311,244		
総 計	営業用	5 0 0	21,177	14,700	26	6,477	54,719,678	431,000	5,673,500	
	自家用	5 1 0	985,493	790,796	2,745	194,697	479,569,010		8,401,750	
	計	5 2 0	1,006,670	805,496	2,771	201,174	534,288,688	431,000	14,075,250	

地方公共団体コード						表番号				
1	2	3	0	0	0	6	7	4	9	8

③新車・中古車に関する調



区 分			列 番 号		(8)	(9)	
			行 番 号		課 税 標 準 額 ③ - (④ + ⑤)	税 額	
			9	12	(千円)	23 (千円) 32	
軽 自 動 車 税 環 境 性 能 割	四輪乗用車	営業用	3	8	1	33,207	664
		自家用	3	9	1	22,089,618	222,219
		計	4	0	1	22,122,825	222,883
	四輪トラック	営業用	4	1	1	750,756	13,244
		自家用	4	2	1	15,437,663	306,939
		計	4	3	1	16,188,419	320,183
	三輪車	営業用	4	4	1	0	0
		自家用	4	5	1	0	0
		計	4	6	1	0	0
	計	営業用	4	7	1	783,963	13,908
		自家用	4	8	1	37,527,281	529,158
		計	4	9	1	38,311,244	543,066
総 計	営業用	5	0	1	48,615,178	374,459	
	自家用	5	1	1	471,167,260	8,663,548	
	計	5	2	1	519,782,438	9,038,007	

地方公共団体コード						表番号	
1	2	3	0	0	0	7	8
	2	3	0	0	0	7	9

④取得価額段階別に関する調(新車)



区 分			列 番 号	(1)	(2)	(3)	(4)	(5)	(6)	(7)	
			行 番 号	50万円以下 の台数	50万円を超え100万円以下のもの		100万円を超え150万円以下のもの				
			9	12	20	27	37	46	53	63	
				台数	取得価額 (千円)	税 額 (千円)	台数	取得価額 (千円)	税 額 (千円)		
自 動 車 税 環 境 性 割	乗 用 車	普通車	営業用	0 1 0	0	0	0	0	0	0	0
			自家用	0 2 0	106	28	21,200	423	50	63,639	1,124
			計	0 3 0	106	28	21,200	423	50	63,639	1,124
	乗 用 車	小型車	営業用	0 4 0	0	0	0	1	1,400	7	
			自家用	0 5 0	32	26	24,991	498	8,041	10,986,535	184,726
			計	0 6 0	32	26	24,991	498	8,042	10,987,935	184,733
	乗 用 車	計	営業用	0 7 0	0	0	0	1	1,400	7	
			自家用	0 8 0	138	54	46,191	921	8,091	11,050,174	185,850
			計	0 9 0	138	54	46,191	921	8,092	11,051,574	185,857
	ト ラ ック	けん引車・ 被けん引 車・貨客兼 用車を除い たもの	営業用	1 0 0	0	0	0	2	2,463	25	
			自家用	1 1 0	34	2	1,528	15	114	157,111	2,318
			計	1 2 0	34	2	1,528	15	116	159,574	2,343
	ト ラ ック	けん引車	営業用	1 3 0	0	0	0	0	0	0	0
			自家用	1 4 0	0	0	0	0	0	0	0
			計	1 5 0	0	0	0	0	0	0	0
	ト ラ ック	被けん引車	営業用	1 6 0	0	0	0	0	0	0	0
			自家用	1 7 0	82	22	17,490	524	11	13,413	402
			計	1 8 0	82	22	17,490	524	11	13,413	402

(注)取得価額については、バリアフリー特例及びA S V特例に係る控除前の取得価額を記載すること。



地方公共団体コード						表番号		
1	2	3	0	0	0	6	7	8
	2	3	0	0	0	6	7	9

④取得価額段階別に関する調(新車)



区 分			列 番 号	(8)	(9)	(10)	(11)	(12)	(13)	
			行 番 号	150万円を超え200万円以下のもの			200万円を超え250万円以下のもの			
				台 数	取 得 価 額 (千円)	税 額 (千円)	台 数	取 得 価 額 (千円)	税 額 (千円)	
			9	12	19	29	38	45	55	63
自 動 車 税 環 境 性 割	乗 用 車	普通車	営業用	0 1 1	1	1,875	38	0	0	0
			自家用	0 2 1	3,918	7,218,273	139,830	9,788	22,278,525	440,156
			計	0 3 1	3,919	7,220,148	139,868	9,788	22,278,525	440,156
	乗 用 車	小型車	営業用	0 4 1	0	0	0	1	2,310	11
			自家用	0 5 1	31,181	55,349,502	953,795	12,828	27,564,496	457,864
			計	0 6 1	31,181	55,349,502	953,795	12,829	27,566,806	457,875
	乗 用 車	計	営業用	0 7 1	1	1,875	38	1	2,310	11
			自家用	0 8 1	35,099	62,567,775	1,093,625	22,616	49,843,021	898,020
			計	0 9 1	35,100	62,569,650	1,093,663	22,617	49,845,331	898,031
	ト ラ ク タ	けん引車・ 被けん引 車・貨客兼 用車を除い たもの	営業用	1 0 1	8	15,265	164	44	95,917	1,290
			自家用	1 1 1	551	1,000,977	23,842	713	1,577,784	40,269
			計	1 2 1	559	1,016,242	24,006	757	1,673,701	41,559
ト ラ ク タ	けん引車	営業用	1 3 1	0	0	0	0	0	0	
		自家用	1 4 1	0	0	0	0	0	0	
		計	1 5 1	0	0	0	0	0	0	
ト ラ ク タ	被けん引車	営業用	1 6 1	0	0	0	27	60,153	1,203	
		自家用	1 7 1	11	17,974	539	6	13,353	401	
		計	1 8 1	11	17,974	539	33	73,506	1,604	

(注)取得価額については、バリアフリー特例及びASV特例に係る控除前の取得価額を記載すること。

地方公共団体コード						表番号			
1	2	3	0	0	0	6	7	8	
	2		3		0	0	6	7	2
								8	9

④取得価額段階別に関する調(新車)



区 分			列 番 号		(14)	(15)	(16)	(17)	(18)	(19)	
			行 番 号		250万円を超え300万円以下のもの			300万円を超えるもの			
					台 数	取 得 価 額 (千円)	税 額 (千円)	台 数	取 得 価 額 (千円)	税 額 (千円)	
			9	12	19	29	38	45	55	63	
自 動 車 税 環 境 性 能 割	乗 用 車	普通車	営業用	0 1 2	1	2,570	51	12	43,159	23	
			自家用	0 2 2	15,434	42,721,497	798,436	41,505	191,140,446	3,674,708	
			計	0 3 2	15,435	42,724,067	798,487	41,517	191,183,605	3,674,731	
	車	小型車	営業用	0 4 2	0	0	0	1	3,527	51	
			自家用	0 5 2	1,598	4,361,313	76,541	684	2,184,092	38,746	
			計	0 6 2	1,598	4,361,313	76,541	685	2,187,619	38,797	
	税	計	営業用	0 7 2	1	2,570	51	13	46,686	74	
			自家用	0 8 2	17,032	47,082,810	874,977	42,189	193,324,538	3,713,454	
			計	0 9 2	17,033	47,085,380	875,028	42,202	193,371,224	3,713,528	
	環 境 性 能 割	ト ラ ック	けん引車・被けん引車・貨客兼用車を除いたもの	営業用	1 0 2	60	169,545	2,843	2,694	31,015,097	155,701
				自家用	1 1 2	407	1,087,018	23,842	2,079	13,418,330	112,363
				計	1 2 2	467	1,256,563	26,685	4,773	44,433,427	268,064
ク		けん引車	営業用	1 3 2	0	0	0	494	5,919,122	45,126	
			自家用	1 4 2	0	0	0	26	303,457	4,236	
			計	1 5 2	0	0	0	520	6,222,579	49,362	
割	被けん引車	営業用	1 6 2	65	184,970	3,699	471	3,726,840	74,537		
		自家用	1 7 2	17	48,471	1,454	30	289,046	8,671		
		計	1 8 2	82	233,441	5,153	501	4,015,886	83,208		

(注)取得価額については、バリアフリー特例及びASV特例に係る控除前の取得価額を記載すること。

地方公共団体コード						表番号		
1	2	3	0	0	0	6	7	8
	2	3					2	9

④取得価額段階別に関する調(新車)



区 分			列 番 号	(20)	(21)	(22)	
			行 番 号	合 計			
			9	12	19	30	
				台 数	取 得 価 額 (千円)	税 額 (千円)	
					30	39	
自 動 車 税 環 境 性 能 割	乗 用 車	普通車	営業用	0 1 3	14	47,604	112
			自家用	0 2 3	70,723	263,443,580	5,054,677
			計	0 3 3	70,737	263,491,184	5,054,789
	乗 用 車	小型車	営業用	0 4 3	3	7,237	69
			自家用	0 5 3	54,358	100,470,929	1,712,170
			計	0 6 3	54,361	100,478,166	1,712,239
	乗 用 車	計	営業用	0 7 3	17	54,841	181
			自家用	0 8 3	125,081	363,914,509	6,766,847
			計	0 9 3	125,098	363,969,350	6,767,028
	ト ラ ック	けん引車・ 被けん引 車・貨客兼 用車を除い たもの	営業用	1 0 3	2,808	31,298,287	160,023
			自家用	1 1 3	3,866	17,242,748	202,649
			計	1 2 3	6,674	48,541,035	362,672
ト ラ ック	けん引車	営業用	1 3 3	494	5,919,122	45,126	
		自家用	1 4 3	26	303,457	4,236	
		計	1 5 3	520	6,222,579	49,362	
ト ラ ック	被けん引車	営業用	1 6 3	563	3,971,963	79,439	
		自家用	1 7 3	97	399,747	11,991	
		計	1 8 3	660	4,371,710	91,430	

(注) 取得価額については、バリアフリー特例及びA S V特例に係る控除前の取得価額を記載すること。

地方公共団体コード						表番号		
1	2	3	0	0	0	6	7	8
	2	3					2	9

④取得価額段階別に関する調(新車)



区 分			列 番 号	(1)	(2)	(3)	(4)	(5)	(6)	(7)	
			行 番 号	50万円以下 の台数	50万円を超え100万円以下のもの			100万円を超え150万円以下のもの			
			9	12	20	27	37	46	53	63	71
				台数	取得価額 (千円)	税 額 (千円)	台数	取得価額 (千円)	税 額 (千円)		
自 動 車	ト ラ ック	貨客兼用車	営業用	1 9 0	0	0	0	0	0	0	0
			自家用	2 0 0	25	4	3,434	103	2,995	3,874,564	65,145
			計	2 1 0	25	4	3,434	103	2,995	3,874,564	65,145
	ク	計	営業用	2 2 0	0	0	0	2	2,463	25	
			自家用	2 3 0	141	28	22,452	642	3,120	4,045,088	67,865
			計	2 4 0	141	28	22,452	642	3,122	4,047,551	67,890
税 環	バ ス	営業用	一般乗合用	2 5 0	0	0	0	0	0	0	0
			一般乗合用以外	2 6 0	3	0	0	0	0	0	0
	自家用		2 7 0	0	0	0	0	0	0	0	
	計		2 8 0	3	0	0	0	0	0	0	
境 性	三輪の 小型自動車	営業用	2 9 0	0	0	0	0	0	0	0	
		自家用	3 0 0	0	0	0	0	0	0	0	
		計	3 1 0	0	0	0	0	0	0	0	
能 割	特種用途車	営業用	3 2 0	0	0	0	0	0	0	0	
		自家用	3 3 0	230	3	2,562	58	3	3,780	113	
		計	3 4 0	230	3	2,562	58	3	3,780	113	
割	計	営業用	3 5 0	3	0	0	3	3,863	32		
		自家用	3 6 0	509	85	71,205	1,621	11,214	15,099,042	253,828	
		計	3 7 0	512	85	71,205	1,621	11,217	15,102,905	253,860	

(注)取得価額については、バリアフリー特例及びA S V特例に係る控除前の取得価額を記載すること。

地方公共団体コード						表番号		
1	2	3	0	0	0	6	7	8
	2	3	0	0	0	6	7	2
								9

④取得価額段階別に関する調(新車)




区 分			列 番 号	(8)	(9)	(10)	(11)	(12)	(13)	
			行 番 号	150万円を超え200万円以下のもの			200万円を超え250万円以下のもの			
			9	12	19	29	38	45	55	
				台 数	取 得 価 額 (千円)	税 額 (千円)	台 数	取 得 価 額 (千円)	税 額 (千円)	
自 動 車	ト ラ ック	貨客兼用車	営業用	1 9 1	5	8,427	51	8	18,764	267
			自家用	2 0 1	907	1,538,054	34,391	1,305	2,900,372	76,279
			計	2 1 1	912	1,546,481	34,442	1,313	2,919,136	76,546
	ク	計	営業用	2 2 1	13	23,692	215	79	174,834	2,760
			自家用	2 3 1	1,469	2,557,005	58,772	2,024	4,491,509	116,949
			計	2 4 1	1,482	2,580,697	58,987	2,103	4,666,343	119,709
税 環	バ ス	営業用	一般乗合用	2 5 1	0	0	0	0	0	0
			一般乗合用以外	2 6 1	0	0	0	0	0	0
	自家用	2 7 1	0	0	0	3	6,641	155		
	計	2 8 1	0	0	0	3	6,641	155		
境 性	三輪の 小型自動車	営業用	2 9 1	0	0	0	0	0	0	
		自家用	3 0 1	0	0	0	0	0	0	
		計	3 1 1	0	0	0	0	0	0	
能 割	特種用途車	営業用	3 2 1	3	5,918	39	6	14,023	180	
		自家用	3 3 1	163	274,426	5,743	70	163,482	4,580	
		計	3 4 1	166	280,344	5,782	76	177,505	4,760	
割	計	営業用	3 5 1	17	31,485	292	86	191,167	2,951	
		自家用	3 6 1	36,731	65,399,206	1,158,140	24,713	54,504,653	1,019,704	
		計	3 7 1	36,748	65,430,691	1,158,432	24,799	54,695,820	1,022,655	

(注)取得価額については、バリアフリー特例及びA S V特例に係る控除前の取得価額を記載すること。

地方公共団体コード						表番号		
1	2	3	0	0	0	6	7	8
	2	3	0	0	0	6	7	9

④取得価額段階別に関する調(新車)



区 分			列 番 号	(14)	(15)	(16)	(17)	(18)	(19)	
			行 番 号	250万円を超え300万円以下のもの			300万円を超えるもの			
				台 数	取 得 価 額 (千円)	税 額 (千円)	台 数	取 得 価 額 (千円)	税 額 (千円)	
			9	12	19	29	38	45	55	
自 動 車	ト ラ ック	貨客兼用車	営業用	1 9 2	4	11,314	140	7	53,287	597
			自家用	2 0 2	978	2,707,031	67,064	828	2,773,040	55,215
			計	2 1 2	982	2,718,345	67,204	835	2,826,327	55,812
	計	営業用	2 2 2	129	365,829	6,682	3,666	40,714,346	275,961	
		自家用	2 3 2	1,402	3,842,520	92,360	2,963	16,783,873	180,485	
		計	2 4 2	1,531	4,208,349	99,042	6,629	57,498,219	456,446	
税 環	バ ス	営業用	一般乗合用	2 5 2	0	0	0	47	859,482	5,821
			一般乗合用以外	2 6 2	0	0	0	11	83,602	675
		自家用	2 7 2	4	10,967	226	195	1,292,946	17,887	
	計	2 8 2	4	10,967	226	253	2,236,030	24,383		
境 性 能 割	三輪の 小型自動車	営業用	2 9 2	0	0	0	0	0	0	
		自家用	3 0 2	0	0	0	0	0	0	
		計	3 1 2	0	0	0	0	0	0	
	特種用途車	営業用	3 2 2	0	0	0	879	9,657,798	53,082	
		自家用	3 3 2	161	447,613	12,426	806	5,554,515	89,171	
		計	3 4 2	161	447,613	12,426	1,685	15,212,313	142,253	
計	営業用	3 5 2	130	368,399	6,733	4,616	51,361,914	335,613		
	自家用	3 6 2	18,599	51,383,910	979,989	46,153	216,955,872	4,000,997		
	計	3 7 2	18,729	51,752,309	986,722	50,769	268,317,786	4,336,610		

(注) 取得価額については、バリアフリー特例及びA S V特例に係る控除前の取得価額を記載すること。

地方公共団体コード						表番号	
1	2	3	0	0	0	7	8
	2	3	0	0	0	6	2
							9

④取得価額段階別に関する調(新車)



区 分			列 番 号	(20)	(21)	(22)	
			行 番 号	合 計			
				台 数	取 得 価 額 (千円)	税 額 (千円) <sup>39</sup>	
			9	12	19	30	
自 動 車	ト ラ ック	貨客兼用車	営業用	1 9 3	24	91,792	1,055
			自家用	2 0 3	7,017	13,796,495	298,197
			計	2 1 3	7,041	13,888,287	299,252
	ク	計	営業用	2 2 3	3,889	41,281,164	285,643
			自家用	2 3 3	11,006	31,742,447	517,073
			計	2 4 3	14,895	73,023,611	802,716
税 環	バ ス	営業用	一般乗合用	2 5 3	47	859,482	5,821
			一般乗合用以外	2 6 3	11	83,602	675
	自家用	2 7 3	202	1,310,554	18,268		
	計	2 8 3	260	2,253,638	24,764		
境 性	三 輪 の 小型自動車	営業用	2 9 3	0	0	0	
		自家用	3 0 3	0	0	0	
		計	3 1 3	0	0	0	
能 割	特種用途車	営業用	3 2 3	888	9,677,739	53,301	
		自家用	3 3 3	1,206	6,446,378	112,091	
		計	3 4 3	2,094	16,124,117	165,392	
割	計	営業用	3 5 3	4,852	51,956,828	345,621	
		自家用	3 6 3	137,495	403,413,888	7,414,279	
		計	3 7 3	142,347	455,370,716	7,759,900	

(注) 取得価額については、バリアフリー特例及びA S V特例に係る控除前の取得価額を記載すること。

地方公共団体コード						表番号		
1	2	3	0	0	0	6	7	8
	2	3					2	9

④取得価額段階別に関する調(新車)



区 分		列 番 号	行 番 号	(1)	(2)	(3)	(4)	(5)	(6)	(7)
				50万円以下 の台数	50万円を超え100万円以下のもの		100万円を超え150万円以下のもの			
				9	12	20	27	37	46	53
				台数	取得価額 (千円)	税 額 (千円)	台数	取得価額 (千円)	税 額 (千円)	
軽自動車 税 環 境 性 能 割	四輪乗用車	営業用	3 8 0	0	10	8,502	170	12	14,406	288
		自家用	3 9 0	39	38	29,012	321	3,513	4,838,083	49,308
		計	4 0 0	39	48	37,514	491	3,525	4,852,489	49,596
	四輪トラック	営業用	4 1 0	1	435	400,606	7,543	283	316,226	5,116
		自家用	4 2 0	48	8,923	7,849,427	156,077	6,132	6,970,095	138,526
		計	4 3 0	49	9,358	8,250,033	163,620	6,415	7,286,321	143,642
	三輪車	営業用	4 4 0	0	0	0	0	0	0	0
		自家用	4 5 0	0	0	0	0	0	0	0
		計	4 6 0	0	0	0	0	0	0	0
	計	営業用	4 7 0	1	445	409,108	7,713	295	330,632	5,404
		自家用	4 8 0	87	8,961	7,878,439	156,398	9,645	11,808,178	187,834
		計	4 9 0	88	9,406	8,287,547	164,111	9,940	12,138,810	193,238
総 計	営業用	5 0 0	4	445	409,108	7,713	298	334,495	5,436	
	自家用	5 1 0	596	9,046	7,949,644	158,019	20,859	26,907,220	441,662	
	計	5 2 0	600	9,491	8,358,752	165,732	21,157	27,241,715	447,098	

(注)取得価額については、バリアフリー特例及びA S V特例に係る控除前の取得価額を記載すること。



地方公共団体コード						表番号		
1	2	3	0	0	0	6	7	8
	2	3					2	9

④取得価額段階別に関する調(新車)



区 分		列 番 号	行 番 号	(8)	(9)	(10)	(11)	(12)	(13)
				150万円を超え200万円以下のもの			200万円を超え250万円以下のもの		
				台 数	取 得 価 額 (千円)	税 額 (千円)	台 数	取 得 価 額 (千円)	税 額 (千円)
		9	12	19	29	38	45	55	63
軽自動車税 環境性能割	四輪乗用車	営業用	3 8 1	2	3,252	65	3	6,206	124
		自家用	3 9 1	7,943	13,425,682	134,644	1,283	2,730,379	27,272
		計	4 0 1	7,945	13,428,934	134,709	1,286	2,736,585	27,396
	四輪トラック	営業用	4 1 1	13	21,089	352	3	6,096	121
		自家用	4 2 1	268	439,556	8,772	18	37,478	750
		計	4 3 1	281	460,645	9,124	21	43,574	871
	三輪車	営業用	4 4 1	0	0	0	0	0	0
		自家用	4 5 1	0	0	0	0	0	0
		計	4 6 1	0	0	0	0	0	0
	計	営業用	4 7 1	15	24,341	417	6	12,302	245
		自家用	4 8 1	8,211	13,865,238	143,416	1,301	2,767,857	28,022
		計	4 9 1	8,226	13,889,579	143,833	1,307	2,780,159	28,267
総 計	営業用	5 0 1	32	55,826	709	92	203,469	3,196	
	自家用	5 1 1	44,942	79,264,444	1,301,556	26,014	57,272,510	1,047,726	
	計	5 2 1	44,974	79,320,270	1,302,265	26,106	57,475,979	1,050,922	

(注)取得価額については、バリアフリー特例及びA S V特例に係る控除前の取得価額を記載すること。

地方公共団体コード						表番号		
1	2	3	0	0	0	6	7	8
	2	3					2	9

④取得価額段階別に関する調(新車)



区 分		列 番 号	(14)	(15)	(16)	(17)	(18)	(19)	
			250万円を超え300万円以下のもの			300万円を超えるもの			
			行 番 号	台 数	取 得 価 額 (千円)	税 額 (千円)	台 数	取 得 価 額 (千円)	税 額 (千円)
		9	12	19	29	38	45	55	63
軽自動車税 環境性能割	四輪乗用車	営業用	3 8 2	0	0	0	0	0	0
		自家用	3 9 2	77	208,484	2,138	11	45,872	459
		計	4 0 2	77	208,484	2,138	11	45,872	459
	四輪トラック	営業用	4 1 2	0	0	0	0	0	0
		自家用	4 2 2	4	11,269	225	1	3,456	69
		計	4 3 2	4	11,269	225	1	3,456	69
	三輪車	営業用	4 4 2	0	0	0	0	0	0
		自家用	4 5 2	0	0	0	0	0	0
		計	4 6 2	0	0	0	0	0	0
	計	営業用	4 7 2	0	0	0	0	0	0
		自家用	4 8 2	81	219,753	2,363	12	49,328	528
		計	4 9 2	81	219,753	2,363	12	49,328	528
総 計	営業用	5 0 2	130	368,399	6,733	4,616	51,361,914	335,613	
	自家用	5 1 2	18,680	51,603,663	982,352	46,165	217,005,200	4,001,525	
	計	5 2 2	18,810	51,972,062	989,085	50,781	268,367,114	4,337,138	

(注)取得価額については、バリアフリー特例及びA S V特例に係る控除前の取得価額を記載すること。

地方公共団体コード						表番号	
1	2	3	0	0	0	7	8
	2	3	0	0	0	6	2
							9

④取得価額段階別に関する調(新車)



区 分		列 番 号		(20)	(21)	(22)		
		行 番 号		合 計				
				台 数	取 得 価 額 (千円)	税 額 (千円)		
		9	12	19	30	39		
軽自動車税 環境性能割	四輪乗用車	営業用	3	8	3	27	32,366	647
		自家用	3	9	3	12,865	21,277,512	214,142
		計	4	0	3	12,892	21,309,878	214,789
	四輪トラック	営業用	4	1	3	734	744,017	13,132
		自家用	4	2	3	15,346	15,311,281	304,419
		計	4	3	3	16,080	16,055,298	317,551
	三輪車	営業用	4	4	3	0	0	0
		自家用	4	5	3	0	0	0
		計	4	6	3	0	0	0
	計	営業用	4	7	3	761	776,383	13,779
		自家用	4	8	3	28,211	36,588,793	518,561
		計	4	9	3	28,972	37,365,176	532,340
総 計	営業用	5	0	3	5,613	52,733,211	359,400	
	自家用	5	1	3	165,706	440,002,681	7,932,840	
	計	5	2	3	171,319	492,735,892	8,292,240	

(注)取得価額については、バリアフリー特例及びA S V特例に係る控除前の取得価額を記載すること。

地方公共団体コード						表番号		
1	2	3	0	0	0	6	7	8
							3	0

⑤取得価額段階別に関する調(中古車)



区 分			列 番 号	(1)	(2)	(3)	(4)	(5)	(6)	(7)	
			行 番 号	50万円以下 の台数	50万円を超え70万円以下のもの			70万円を超え90万円以下のもの			
					台 数	取 得 価 額 (千円)	税 額 (千円)	台 数	取 得 価 額 (千円)	税 額 (千円)	
9	12	20	27	37	46	53	63	71			
自 動 車 税 環 境 性 割	乗 用 車	普通車	営業用	0 1 0	79	0	0	0	1	869	17
			自家用	0 2 0	125,122	4,623	2,738,681	50,633	3,353	2,662,409	51,196
			計	0 3 0	125,201	4,623	2,738,681	50,633	3,354	2,663,278	51,213
	乗 用 車	小型車	営業用	0 4 0	307	2	1,034	5	1	780	4
			自家用	0 5 0	101,101	2,043	1,212,041	16,802	1,388	1,083,025	15,413
			計	0 6 0	101,408	2,045	1,213,075	16,807	1,389	1,083,805	15,417
	乗 用 車	計	営業用	0 7 0	386	2	1,034	5	2	1,649	21
			自家用	0 8 0	226,223	6,666	3,950,722	67,435	4,741	3,745,434	66,609
			計	0 9 0	226,609	6,668	3,951,756	67,440	4,743	3,747,083	66,630
	ト ラ ク タ	けん引車・ 被けん引 車・貨客兼 用車を除い たもの	営業用	1 0 0	3,352	141	85,701	641	51	41,751	350
			自家用	1 1 0	9,715	110	64,538	1,176	79	62,592	1,051
			計	1 2 0	13,067	251	150,239	1,817	130	104,343	1,401
	ト ラ ク タ	けん引車	営業用	1 3 0	379	30	18,391	149	10	8,149	63
			自家用	1 4 0	95	1	621	6	2	1,570	31
			計	1 5 0	474	31	19,012	155	12	9,719	94
	ト ラ ク タ	被けん引車	営業用	1 6 0	372	6	3,537	71	7	5,549	111
			自家用	1 7 0	147	2	1,248	37	0	0	0
			計	1 8 0	519	8	4,785	108	7	5,549	111

地方公共団体コード						表番号				
1	2	3	0	0	0	6	7	3	0	8


⑤取得価額段階別に関する調(中古車)



区 分			列 番 号	(8)	(9)	(10)	(11)	(12)	(13)	
			行 番 号	90万円を超え110万円以下のもの			110万円を超え130万円以下のもの			
				台 数	取 得 価 額 (千円)	税 額 (千円)	台 数	取 得 価 額 (千円)	税 額 (千円)	
			9	12	19	29	38	45	55	63
自 動 車 税 環 境 性 割	乗 用 車	普通車	営業用	0 1 1	0	0	0	0	0	0
			自家用	0 2 1	2,597	2,605,841	50,511	2,012	2,401,747	44,884
			計	0 3 1	2,597	2,605,841	50,511	2,012	2,401,747	44,884
	乗 用 車	小型車	営業用	0 4 1	0	0	0	0	0	0
			自家用	0 5 1	888	875,431	13,553	464	540,615	8,357
			計	0 6 1	888	875,431	13,553	464	540,615	8,357
	乗 用 車	計	営業用	0 7 1	0	0	0	0	0	0
			自家用	0 8 1	3,485	3,481,272	64,064	2,476	2,942,362	53,241
			計	0 9 1	3,485	3,481,272	64,064	2,476	2,942,362	53,241
	ト ラ ク タ	けん引車・被けん引車・貨客兼用車を除いたもの	営業用	1 0 1	24	23,261	211	50	58,902	441
			自家用	1 1 1	56	55,661	844	46	54,203	851
			計	1 2 1	80	78,922	1,055	96	113,105	1,292
ト ラ ク タ	けん引車	営業用	1 3 1	6	6,333	68	4	4,692	29	
		自家用	1 4 1	1	1,095	22	3	3,516	58	
		計	1 5 1	7	7,428	90	7	8,208	87	
ト ラ ク タ	被けん引車	営業用	1 6 1	1	938	19	2	2,326	46	
		自家用	1 7 1	0	0	0	17	20,000	600	
		計	1 8 1	1	938	19	19	22,326	646	

地方公共団体コード						表番号			
1	2	3	0	0	0	6	7	8	
	2	3	0	0	0	6	7	3	0

⑤取得価額段階別に関する調(中古車)



区 分			列 番 号	(14)	(15)	(16)	(17)	(18)	(19)	
			行 番 号	130万円を超え150万円以下のもの			150万円を超えるもの			
				台 数	取 得 価 額 (千円)	税 額 (千円)	台 数	取 得 価 額 (千円)	税 額 (千円)	
			9	12	19	29	38	45	55	63
自 動 車 税 環 境 性 割	乗 用 車	普通車	営業用	0 1 2	0	0	0	0	0	0
			自家用	0 2 2	2,068	2,881,374	54,529	6,695	19,508,214	380,504
			計	0 3 2	2,068	2,881,374	54,529	6,695	19,508,214	380,504
	乗 用 車	小型車	営業用	0 4 2	0	0	0	1	3,238	65
			自家用	0 5 2	135	185,965	3,219	92	162,314	3,134
			計	0 6 2	135	185,965	3,219	93	165,552	3,199
	乗 用 車	計	営業用	0 7 2	0	0	0	1	3,238	65
			自家用	0 8 2	2,203	3,067,339	57,748	6,787	19,670,528	383,638
			計	0 9 2	2,203	3,067,339	57,748	6,788	19,673,766	383,703
	ト ラ ク タ	けん引車・ 被けん引 車・貨客兼 用車を除い たもの	営業用	1 0 2	12	16,967	135	280	1,149,943	7,190
			自家用	1 1 2	23	32,490	408	282	857,619	11,517
			計	1 2 2	35	49,457	543	562	2,007,562	18,707
		けん引車	営業用	1 3 2	3	4,276	36	31	141,974	1,172
			自家用	1 4 2	0	0	0	8	42,280	598
			計	1 5 2	3	4,276	36	39	184,254	1,770
	被けん引車	営業用	1 6 2	2	2,841	57	20	73,287	1,464	
		自家用	1 7 2	0	0	0	0	0	0	
		計	1 8 2	2	2,841	57	20	73,287	1,464	

地方公共団体コード						表番号		
1	2	3	0	0	0	6	7	8
	2	3	0	0	0	6	3	0

⑤取得価額段階別に関する調(中古車)



区 分			列 番 号	(20)	(21)	(22)	
			行 番 号	合 計			
			9	12	19	30	
				台 数	取 得 価 額 (千円)	税 額 (千円) <sup>39</sup>	
自 動 車 税 環 境 性 能 割	乗 用 車	普通車	営業用	0 1 3	1	869	17
			自家用	0 2 3	21,348	32,798,266	632,257
			計	0 3 3	21,349	32,799,135	632,274
		小型車	営業用	0 4 3	4	5,052	74
			自家用	0 5 3	5,010	4,059,391	60,478
			計	0 6 3	5,014	4,064,443	60,552
	計	営業用	0 7 3	5	5,921	91	
		自家用	0 8 3	26,358	36,857,657	692,735	
		計	0 9 3	26,363	36,863,578	692,826	
	ト ラ ック	けん引車・ 被けん引 車・貨客兼 用車を除い たもの	営業用	1 0 3	558	1,376,525	8,968
			自家用	1 1 3	596	1,127,103	15,847
			計	1 2 3	1,154	2,503,628	24,815
		けん引車	営業用	1 3 3	84	183,815	1,517
			自家用	1 4 3	15	49,082	715
			計	1 5 3	99	232,897	2,232
	被けん引車	営業用	1 6 3	38	88,478	1,768	
		自家用	1 7 3	19	21,248	637	
		計	1 8 3	57	109,726	2,405	

地方公共団体コード						表番号				
1	2	3	0	0	0	6	7	3	0	8

⑤取得価額段階別に関する調(中古車)




区 分			列 番 号	(1)	(2)	(3)	(4)	(5)	(6)	(7)	
			行 番 号	50万円以下 の台数	50万円を超え70万円以下のもの		70万円を超え90万円以下のもの				
			9	12	20	27	37	46	53	63	
				台数	取得価額 (千円)	税 額 (千円)	台数	取得価額 (千円)	税 額 (千円)		
自 動 車	ト ラ ック	貨客兼用車	営業用	1 9 0	161	2	1,030	13	0	0	0
			自家用	2 0 0	11,430	147	87,522	1,682	76	59,080	924
		計	2 1 0	11,591	149	88,552	1,695	76	59,080	924	
	ク	計	営業用	2 2 0	4,264	179	108,659	874	68	55,449	524
			自家用	2 3 0	21,387	260	153,929	2,901	157	123,242	2,006
			計	2 4 0	25,651	439	262,588	3,775	225	178,691	2,530
税 環	バ ス	営業用	一般乗合用	2 5 0	12	0	0	0	4	3,136	16
			一般乗合用以外	2 6 0	138	4	2,293	46	0	0	0
	自家用	2 7 0	225	12	7,123	159	2	1,656	17		
	計	2 8 0	375	16	9,416	205	6	4,792	33		
境 性	三輪の 小型自動車	営業用	2 9 0	0	0	0	0	0	0	0	
		自家用	3 0 0	0	0	0	0	0	0	0	
		計	3 1 0	0	0	0	0	0	0	0	
能 割	特種用途車	営業用	3 2 0	974	33	19,398	147	19	15,615	157	
		自家用	3 3 0	2,655	29	17,037	330	5	3,895	100	
		計	3 4 0	3,629	62	36,435	477	24	19,510	257	
割	計	営業用	3 5 0	5,774	218	131,384	1,072	93	75,849	718	
		自家用	3 6 0	250,490	6,967	4,128,811	70,825	4,905	3,874,227	68,732	
		計	3 7 0	256,264	7,185	4,260,195	71,897	4,998	3,950,076	69,450	



地方公共団体コード						表番号				
1	2	3	0	0	0	6	7	3	0	8

⑤取得価額段階別に関する調(中古車)



区 分			列 番 号	(8)	(9)	(10)	(11)	(12)	(13)	
			行 番 号	90万円を超え110万円以下のもの			110万円を超え130万円以下のもの			
			9	12	19	29	38	45	55	63
				台 数	取 得 価 額 (千円)	税 額 (千円)	台 数	取 得 価 額 (千円)	税 額 (千円)	
自 動 車	ト ラ ック	貨客兼用車	営業用	1 9 1	1	955	5	2	2,404	12
			自家用	2 0 1	86	82,770	1,466	55	66,142	1,060
			計	2 1 1	87	83,725	1,471	57	68,546	1,072
	ク	計	営業用	2 2 1	32	31,487	303	58	68,324	528
			自家用	2 3 1	143	139,526	2,332	121	143,861	2,569
			計	2 4 1	175	171,013	2,635	179	212,185	3,097
税 環	バ ス	営業用	一般乗合用	2 5 1	2	1,974	23	1	1,154	6
			一般乗合用以外	2 6 1	0	0	0	0	0	0
	自家用	2 7 1	3	2,977	40	5	6,125	159		
	計	2 8 1	5	4,951	63	6	7,279	165		
境 性	三 輪 の 小型自動車	営業用	2 9 1	0	0	0	0	0	0	
		自家用	3 0 1	0	0	0	0	0	0	
		計	3 1 1	0	0	0	0	0	0	
能 割	特 種 用 途 車	営業用	3 2 1	8	7,966	64	18	20,820	156	
		自家用	3 3 1	11	10,954	258	6	7,340	122	
		計	3 4 1	19	18,920	322	24	28,160	278	
割	計	営業用	3 5 1	42	41,427	390	77	90,298	690	
		自家用	3 6 1	3,642	3,634,729	66,694	2,608	3,099,688	56,091	
		計	3 7 1	3,684	3,676,156	67,084	2,685	3,189,986	56,781	

地方公共団体コード						表番号				
1	2	3	0	0	0	6	7	3	0	8

⑤取得価額段階別に関する調(中古車)



区 分			列 番 号	(14)	(15)	(16)	(17)	(18)	(19)	
			行 番 号	130万円を超え150万円以下のもの			150万円を超えるもの			
				台 数	取 得 価 額 (千円)	税 額 (千円)	台 数	取 得 価 額 (千円)	税 額 (千円)	
			9	12	19	29	38	45	55	63
自 動 車	ト ラ ック	貨客兼用車	営業用	1 9 2	0	0	0	0	0	0
			自家用	2 0 2	14	19,841	224	17	29,534	449
			計	2 1 2	14	19,841	224	17	29,534	449
	ク	計	営業用	2 2 2	17	24,084	228	331	1,365,204	9,826
			自家用	2 3 2	37	52,331	632	307	929,433	12,564
			計	2 4 2	54	76,415	860	638	2,294,637	22,390
税 環	バ ス	営業用	一般乗合用	2 5 2	0	0	0	0	0	0
			一般乗合用以外	2 6 2	0	0	0	4	14,554	258
		自家用	2 7 2	1	1,326	40	20	42,610	1,175	
	計	2 8 2	1	1,326	40	24	57,164	1,433		
境 性 能 割	三輪の 小型自動車	営業用	2 9 2	0	0	0	0	0	0	
		自家用	3 0 2	0	0	0	0	0	0	
		計	3 1 2	0	0	0	0	0	0	
	特種用途車	営業用	3 2 2	5	6,945	55	63	225,904	1,628	
		自家用	3 3 2	2	2,822	56	42	123,997	1,916	
		計	3 4 2	7	9,767	111	105	349,901	3,544	
計	営業用	3 5 2	22	31,029	283	399	1,608,900	11,777		
	自家用	3 6 2	2,243	3,123,818	58,476	7,156	20,766,568	399,293		
	計	3 7 2	2,265	3,154,847	58,759	7,555	22,375,468	411,070		

地方公共団体コード						表番号		
1	2	3	0	0	0	6	7	8
	2	3	0	0	0	6	7	3
							0	

⑤取得価額段階別に関する調(中古車)



区 分			列 番 号	(20)	(21)	(22)	
			行 番 号	合 計			
				台 数	取 得 価 額 (千円)	税 額 (千円) <sub>39</sub>	
			9	12	19	30	
自 動 車	ト ラ ン ク	貨客兼用車	営業用	1 9 3	5	4,389	30
			自家用	2 0 3	395	344,889	5,805
			計	2 1 3	400	349,278	5,835
	ク	計	営業用	2 2 3	685	1,653,207	12,283
			自家用	2 3 3	1,025	1,542,322	23,004
			計	2 4 3	1,710	3,195,529	35,287
税 環	バ ス	営業用	一般乗合用	2 5 3	7	6,264	45
			一般乗合用以外	2 6 3	8	16,847	304
	自家用	2 7 3	43	61,817	1,590		
	計	2 8 3	58	84,928	1,939		
境 性	三 輪 の 小型自動車	営業用	2 9 3	0	0	0	
		自家用	3 0 3	0	0	0	
		計	3 1 3	0	0	0	
能	特種用途車	営業用	3 2 3	146	296,648	2,207	
		自家用	3 3 3	95	166,045	2,782	
		計	3 4 3	241	462,693	4,989	
割	計	営業用	3 5 3	851	1,978,887	14,930	
		自家用	3 6 3	27,521	38,627,841	720,111	
		計	3 7 3	28,372	40,606,728	735,041	

地方公共団体コード						表番号		
1	2	3	0	0	0	6	7	8
							3	0

⑤取得価額段階別に関する調(中古車)



区 分		列 番 号	行 番 号	(1)	(2)	(3)	(4)	(5)	(6)	(7)
				50万円以下の台数	50万円を超え70万円以下のもの		70万円を超え90万円以下のもの			
					台数	取得価額 (千円)	税 額 (千円)	台数	取得価額 (千円)	税 額 (千円)
		9	12	20	27	37	46	53	63	71
軽自動車税 環境性能割	四輪乗用車	営業用	3 8 0	130	0	0	0	1	841	17
		自家用	3 9 0	201,690	845	491,523	4,891	343	260,544	2,588
		計	4 0 0	201,820	845	491,523	4,891	344	261,385	2,605
	四輪トラック	営業用	4 1 0	5,989	12	6,739	112	0	0	0
		自家用	4 2 0	38,074	216	121,317	2,419	5	3,825	76
		計	4 3 0	44,063	228	128,056	2,531	5	3,825	76
	三輪車	営業用	4 4 0	0	0	0	0	0	0	0
		自家用	4 5 0	0	0	0	0	0	0	0
		計	4 6 0	0	0	0	0	0	0	0
	計	営業用	4 7 0	6,119	12	6,739	112	1	841	17
		自家用	4 8 0	239,764	1,061	612,840	7,310	348	264,369	2,664
		計	4 9 0	245,883	1,073	619,579	7,422	349	265,210	2,681
総 計	営業用	5 0 0	11,893	230	138,123	1,184	94	76,690	735	
	自家用	5 1 0	490,254	8,028	4,741,651	78,135	5,253	4,138,596	71,396	
	計	5 2 0	502,147	8,258	4,879,774	79,319	5,347	4,215,286	72,131	

地方公共団体コード						表番号			
1	2	3	0	0	0	6	7	8	
	2	3	0	0	0	6	7	3	0

⑤取得価額段階別に関する調(中古車)



区 分		列 番 号		(8)	(9)	(10)	(11)	(12)	(13)
		行 番 号		90万円を超え110万円以下のもの			110万円を超え130万円以下のもの		
				台 数	取 得 価 額 (千円)	税 額 (千円)	台 数	取 得 価 額 (千円)	税 額 (千円)
		9	12	19	29	38	45	55	63
軽自動車税 環境性能割	四輪乗用車	営業用	3 8 1	0	0	0	0	0	0
		自家用	3 9 1	53	49,848	496	3	3,502	35
		計	4 0 1	53	49,848	496	3	3,502	35
	四輪トラック	営業用	4 1 1	0	0	0	0	0	0
		自家用	4 2 1	0	0	0	1	1,240	25
		計	4 3 1	0	0	0	1	1,240	25
	三輪車	営業用	4 4 1	0	0	0	0	0	0
		自家用	4 5 1	0	0	0	0	0	0
		計	4 6 1	0	0	0	0	0	0
	計	営業用	4 7 1	0	0	0	0	0	0
		自家用	4 8 1	53	49,848	496	4	4,742	60
		計	4 9 1	53	49,848	496	4	4,742	60
総 計	営業用	5 0 1	42	41,427	390	77	90,298	690	
	自家用	5 1 1	3,695	3,684,577	67,190	2,612	3,104,430	56,151	
	計	5 2 1	3,737	3,726,004	67,580	2,689	3,194,728	56,841	

地方公共団体コード						表番号	
1	2	3	0	0	0	7	8
2	3	0	0	0	6	3	0

⑤取得価額段階別に関する調(中古車)



区 分		列 番 号	(14)	(15)	(16)	(17)	(18)	(19)	
			130万円を超え150万円以下のもの			150万円を超えるもの			
			行 番 号	台 数	取 得 価 額 (千円)	税 額 (千円)	台 数	取 得 価 額 (千円)	税 額 (千円)
		9	12	19	29	38	45	55	63
軽自動車税 環境性能割	四輪乗用車	営業用	3 8 2	0	0	0	0	0	0
		自家用	3 9 2	2	2,796	28	2	3,893	39
		計	4 0 2	2	2,796	28	2	3,893	39
	四輪トラック	営業用	4 1 2	0	0	0	0	0	0
		自家用	4 2 2	0	0	0	0	0	0
		計	4 3 2	0	0	0	0	0	0
	三輪車	営業用	4 4 2	0	0	0	0	0	0
		自家用	4 5 2	0	0	0	0	0	0
		計	4 6 2	0	0	0	0	0	0
	計	営業用	4 7 2	0	0	0	0	0	0
		自家用	4 8 2	2	2,796	28	2	3,893	39
		計	4 9 2	2	2,796	28	2	3,893	39
総 計	営業用	5 0 2	22	31,029	283	399	1,608,900	11,777	
	自家用	5 1 2	2,245	3,126,614	58,504	7,158	20,770,461	399,332	
	計	5 2 2	2,267	3,157,643	58,787	7,557	22,379,361	411,109	

地方公共団体コード						表番号	
1	2	3	0	0	0	7	8
	2	3	0	0	0	6	3
							0


⑤取得価額段階別に関する調(中古車)



区 分		列 番 号		(20)	(21)	(22)		
		行 番 号		合 計				
				台 数	取 得 価 額 (千円)	税 額 (千円) <sup>39</sup>		
		9	12	19	30	39		
軽自動車税 環境性能割	四輪乗用車	営業用	3	8	3	1	841	17
		自家用	3	9	3	1,248	812,106	8,077
		計	4	0	3	1,249	812,947	8,094
	四輪トラック	営業用	4	1	3	12	6,739	112
		自家用	4	2	3	222	126,382	2,520
		計	4	3	3	234	133,121	2,632
	三輪車	営業用	4	4	3	0	0	0
		自家用	4	5	3	0	0	0
		計	4	6	3	0	0	0
	計	営業用	4	7	3	13	7,580	129
		自家用	4	8	3	1,470	938,488	10,597
		計	4	9	3	1,483	946,068	10,726
総 計	営業用	5	0	3	864	1,986,467	15,059	
	自家用	5	1	3	28,991	39,566,329	730,708	
	計	5	2	3	29,855	41,552,796	745,767	

地方公共団体コード						表番号	
2	3	0	0	0	6	7	8
						5	1

(2)自動車税(種別割)に関する調(その1 乗用車)




区 分	列 番 号	(1)	(2)	(3)	(4)	(5)	(6)	(7)	(8)										
	行 番 号	賦課期日現在登録台数	賦課期日現在台数	①のうち非課税台数	①のうち課税免除台数	①のうち減免台数	差引課税台数 ①-(②+③+④)	⑤のうち合衆国軍隊の構成員等分	⑤のうち積雪による軽減税率の適用を受けたもの										
	9	12	19	①	26	②	34	③	40	④	46	⑤	54	⑥	64	⑦	69		
乗 用 車	業 用	1,000cc 以下	0 1 0	17	17	0	15	0	2	0	0	0	0	0	0	0	0	0	
		1,000cc 超	0 2 0	1,315	1,315	0	0	0	1,315	0	0	0	0	0	0	0	0	0	
		1,500cc 以下	0 3 0	6,835	6,835	0	0	0	6,835	0	0	0	0	0	0	0	0	0	
		1,500cc 超	0 4 0	361	361	0	0	0	361	0	0	0	0	0	0	0	0	0	
		2,000cc 以下	0 5 0	219	219	10	0	0	209	0	0	0	0	0	0	0	0	0	
		2,000cc 超	0 6 0	17	17	0	0	0	17	0	0	0	0	0	0	0	0	0	
		2,500cc 以下	0 7 0	1	1	0	0	0	1	0	0	0	0	0	0	0	0	0	
		2,500cc 超	0 8 0	0	0	0	0	0	0	0	0	0	0	0	0	0	0	0	
		3,000cc 以下	0 9 0	13	13	0	0	0	13	0	0	0	0	0	0	0	0	0	
		3,000cc 超	1 0 0	0	0	0	0	0	0	0	0	0	0	0	0	0	0	0	
		小 計	1 1 0	8,778	8,778	10	15	0	8,753	0	0	0	0	0	0	0	0	0	
		乗 用 車	自家用(旧税率適用分)	1,000cc 以下	1 2 0	180,559	180,556	164	7,902	4,738	167,752	1	0	0	0	0	0	0	0
				1,000cc 超	1 3 0	1,044,639	1,044,635	1,078	1,134	29,476	1,012,947	2	0	0	0	0	0	0	0
				1,500cc 以下	1 4 0	989,320	989,318	1,716	10,194	23,504	953,904	1	0	0	0	0	0	0	0
1,500cc 超	1 5 0			388,354	388,352	573	1,187	10,415	376,177	0	0	0	0	0	0	0	0		
2,000cc 以下	1 6 0			76,467	76,464	187	262	15	76,000	0	0	0	0	0	0	0	0		
2,000cc 超	1 7 0			56,404	56,403	45	8	10	56,340	1	0	0	0	0	0	0	0		
2,500cc 以下	1 8 0			22,034	22,033	7	7	0	22,019	1	0	0	0	0	0	0	0		
2,500cc 超	1 9 0			9,398	9,398	3	0	0	9,395	0	0	0	0	0	0	0	0		
3,000cc 以下	2 0 0			20,604	20,603	9	0	1	20,593	0	0	0	0	0	0	0	0		
3,000cc 超	2 1 0			1,605	1,605	2	1	0	1,602	0	0	0	0	0	0	0	0		
小 計	2 2 0			2,789,384	2,789,367	3,784	20,695	68,159	2,696,729	6	0	0	0	0	0	0	0		
乗 用 車	自家用(新税率適用分)			1,000cc 以下	2 3 0	21,100	21,100	9	691	519	19,881	0	0	0	0	0	0	0	0
				1,000cc 超	2 4 0	35,902	35,902	35	28	839	35,000	0	0	0	0	0	0	0	0
				1,500cc 以下	2 5 0	42,024	42,024	64	557	744	40,659	0	0	0	0	0	0	0	0
		1,500cc 超	2 6 0	13,010	13,010	5	312	226	12,467	0	0	0	0	0	0	0	0		
		2,000cc 以下	2 7 0	2,945	2,945	1	30	12	2,902	0	0	0	0	0	0	0	0		
		2,000cc 超	2 8 0	1,144	1,144	14	0	6	1,124	0	0	0	0	0	0	0	0		
		2,500cc 以下	2 9 0	548	548	0	3	0	545	0	0	0	0	0	0	0	0		
		2,500cc 超	3 0 0	47	47	0	0	0	47	0	0	0	0	0	0	0	0		
		3,000cc 以下	3 1 0	275	275	0	0	0	275	0	0	0	0	0	0	0	0		
		3,000cc 超	3 2 0	47	47	0	0	0	47	0	0	0	0	0	0	0	0		
		小 計	3 3 0	117,042	117,042	128	1,621	2,346	112,947	0	0	0	0	0	0	0	0		
		計 A	3 4 0	2,915,204	2,915,187	3,922	22,331	70,505	2,818,429	6	0	0	0	0	0	0	0		



地方公共団体コード						表番号	
2	3	0	0	0	6	7	8
						5	1


(2)自動車税(種別割)に関する調(その1 乗用車)



区分	列番号	(9)	(10)	(11)	(12)	(13)	(14)
	行番号	⑤のうちグリーン化による軽課の適用を受けたもの	⑧のうち75%軽減のもの	⑨のうち50%軽減のもの	⑤のうちグリーン化による重課の適用を受けたもの	⑩のうちガソリン車又はLPG車	⑪のうちディーゼル車
	9	12 ⑧	20 ⑨	27 ⑩	34 ⑪	42 ⑫	49 ⑬
乗用車	営業用	1,000cc以下	0	0	0	0	0
	1,000cc超	0	521	521	0	1	0
	1,500cc以下	0	10	10	0	728	0
	1,500cc超	0	29	29	0	728	0
	2,000cc以下	0	0	0	0	6	0
	2,000cc超	0	0	0	0	6	0
	2,500cc以下	0	0	0	0	39	4
	2,500cc超	0	0	0	0	35	0
	3,000cc以下	0	0	0	0	4	0
	3,000cc超	0	0	0	0	4	0
	3,500cc以下	0	0	0	0	0	0
	3,500cc超	0	0	0	0	0	0
	4,000cc以下	0	0	0	0	0	0
	4,000cc超	0	0	0	0	0	0
	4,500cc以下	0	0	0	0	2	0
	4,500cc超	0	0	0	0	2	0
	6,000cc以下	1	0	0	0	0	0
	6,000cc超	1	0	0	0	0	0
	小計	1	560	560	0	780	776
旧税率適用分	1,000cc以下	1	2,600	0	2,600	11,516	0
	1,000cc超	1	19,384	16,775	2,609	111,775	7
	1,500cc以下	1	20,703	19,597	1,106	120,626	97
	1,500cc超	1	9,612	9,612	0	66,737	208
	2,000cc以下	1	726	726	0	66,529	844
	2,000cc超	1	529	461	68	29,346	57
	2,500cc以下	1	0	0	0	14,086	0
	2,500cc超	1	0	0	0	14,029	0
	3,000cc以下	1	0	0	0	3,730	1
	3,000cc超	1	0	0	0	3,729	0
	4,000cc以下	1	0	0	0	5,463	4
	4,000cc超	1	13	0	13	5,459	0
	4,500cc以下	2	0	0	0	5,004	0
4,500cc超	2	0	0	0	5,004	0	
6,000cc以下	2	0	0	0	246	1	
6,000cc超	2	0	0	0	245	0	
小計	2	53,567	47,171	6,396	369,373	368,154	1,219
新税率適用分	1,000cc以下	2	2,166	0	2,166	0	0
	1,000cc超	2	16,936	14,827	2,109	0	0
	1,500cc以下	2	20,289	19,182	1,107	0	0
	1,500cc超	2	6,716	6,716	0	0	0
	2,000cc以下	2	712	712	0	0	0
	2,000cc超	2	744	710	34	0	0
	2,500cc以下	2	0	0	0	0	0
	2,500cc超	2	0	0	0	0	0
	3,000cc以下	3	0	0	0	0	0
	3,000cc超	3	0	0	0	0	0
	4,000cc以下	3	10	0	10	0	0
	4,000cc超	3	0	0	0	0	0
	4,500cc以下	3	0	0	0	0	0
4,500cc超	3	0	0	0	0	0	
6,000cc以下	3	10	0	10	0	0	
6,000cc超	3	0	0	0	0	0	
小計	3	47,573	42,147	5,426	0	0	0
計 A	3	101,700	89,878	11,822	370,153	368,930	1,223

地方公共団体コード						表番号	
2	3	0	0	0	6	7	5
						1	

(2)自動車税(種別割)に関する調(その1 乗用車)



区分	列番号	(15)	(16)	(17)	(18)	(19)	(20)	(21)	(22)	(23)					
	行番号	賦課期日現在 調定額 ⑭ (千円)	⑭のうち⑥に係る 調定額 (千円)	⑭のうち⑦に係る 調定額 (千円)	⑭のうち⑨に係る 調定額 (千円)	⑭のうち⑩に係る 調定額 (千円)	⑭のうち⑫に係る 調定額 (千円)	⑭のうち⑬に係る 調定額 (千円)	年度末現在登録 台数	年度末現在非課税 台数					
	9	12	23	31	38	46	54	62	70	78					
乗用	営業	1,000cc 以下	0	1	2	15	0	0	0	0	0	11	0		
		1,000cc 超	0	2	2	8,044	0	0	1,302	0	10	0	1,642	0	
		1,500cc 以下	0	3	2	65,730	0	0	25	0	7,935	0	5,801	0	
		1,500cc 超	0	4	2	4,681	0	0	102	0	95	0	367	0	
		2,000cc 以下	0	5	2	3,292	0	0	0	0	630	72	215	10	
		2,000cc 超	0	6	2	315	0	0	0	0	82	0	14	0	
		2,500cc 以下	0	7	2	21	0	0	0	0	0	0	1	0	
		2,500cc 超	0	8	2	0	0	0	0	0	0	0	0	0	
		3,000cc 以下	0	9	2	362	0	0	0	0	62	0	12	0	
		3,000cc 超	1	0	2	0	0	0	0	0	0	0	0	0	
		小計	1	1	2	82,460	0	0	1,429	0	8,814	72	8,063	10	
	乗用	旧税率適用分)	1,000cc 以下	1	2	2	4,893,686	7	0	0	39,000	390,392	0	167,414	151
			1,000cc 超	1	3	2	34,537,405	15	0	150,975	45,657	4,426,000	277	957,823	995
			1,500cc 以下	1	4	2	36,783,782	8	0	195,970	22,120	5,472,017	4,404	918,609	1,669
		1,500cc 超	1	5	2	16,454,622	0	0	110,538	0	3,439,541	10,753	350,994	563	
		2,000cc 以下	1	6	2	3,683,598	0	0	9,438	0	1,666,861	48,321	68,614	177	
		2,000cc 超	1	7	2	3,194,068	19	0	6,684	1,972	912,469	3,802	50,826	43	
		2,500cc 以下	1	8	2	1,340,076	19	0	0	0	280,553	76	20,856	7	
		2,500cc 超	1	9	2	639,678	0	0	0	0	471,249	300	8,280	2	
		3,000cc 以下	2	0	2	1,740,540	0	0	0	572	500,442	0	18,866	9	
		3,000cc 超	2	1	2	175,598	0	0	0	0	31,158	128	1,549	2	
		小計	2	2	2	103,443,053	68	0	473,605	109,321	17,590,682	68,061	2,563,831	3,618	
乗用		新税率適用分)	1,000cc 以下	2	3	2	469,925	0	0	0	27,075	0	0	59,009	22
			1,000cc 超	2	4	2	702,257	0	0	118,616	32,690	0	0	108,466	104
			1,500cc 以下	2	5	2	925,884	0	0	172,638	19,926	0	0	111,594	169
		1,500cc 超	2	6	2	324,045	0	0	73,876	0	0	0	41,161	15	
		2,000cc 以下	2	7	2	117,770	0	0	8,900	0	0	0	8,601	2	
		2,000cc 超	2	8	2	32,609	0	0	10,295	969	0	0	2,906	16	
		2,500cc 以下	2	9	2	35,473	0	0	0	0	0	0	1,821	0	
		2,500cc 超	3	0	2	3,549	0	0	0	0	0	0	130	0	
		3,000cc 以下	3	1	2	23,355	0	0	0	435	0	0	821	0	
		3,000cc 超	3	2	2	5,170	0	0	0	0	0	0	127	0	
		小計	3	3	2	2,640,037	0	0	384,325	81,095	0	0	334,636	328	
		計 A	3	4	2	106,165,550	68	0	859,359	190,416	17,599,496	68,133	2,906,530	3,956	

地方公共団体コード						表番号	
2	3	0	0	0	6	7	5
						1	

(2)自動車税(種別割)に関する調(その1 乗用車)



区分	列番号	(24)	(25)	(26)	(27)	(28)	(29)	(30)	(31)	
	行番号	年度末現在課税免除台数 ⑮	年度末現在 減免台数 ⑯	⑮、⑯のうち身体 障害者等に 係るもの	年度末現在課税 台数 ⑰	⑰のうち電気を 動力源とするもの	⑰のうち天然ガス を動力源とする もの	⑰のうちプラグ インハイブリッド車	年度末現在調定額 (千円) ⑰	
	9	12	20	28	36	44	51	58	65	
乗用 業	1,000cc 以下	0 1 3	9	0	0	2	0	0	0	15
	1,000cc 超	0 2 3	0	0	0	1,642		0	0	9,029
	1,500cc 以下	0 3 3	0	0	0	5,801		0	1	60,441
	1,500cc 超	0 4 3	0	0	0	367		0	0	4,725
	2,000cc 以下	0 5 3	0	0	0	205		0	0	3,219
	2,000cc 超	0 6 3	0	0	0	14		0	0	293
	2,500cc 以下	0 7 3	0	0	0	1		0	0	21
	2,500cc 超	0 8 3	0	0	0	0		0	0	0
	3,000cc 以下	0 9 3	0	0	0	12		0	0	351
	3,000cc 超	1 0 3	0	0	0	0		0	0	0
	4,000cc 以下	1 1 3	9	0	0	8,044	0	0	1	78,094
	4,000cc 超									
	小計									
	乗用 用 （旧税率適用分）	1,000cc 以下	1 2 3	6,703	4,442	4,442	156,118	2,274	0	84
1,000cc 超		1 3 3	1,107	26,797	26,797	929,564		0	84	33,359,259
1,500cc 以下		1 4 3	8,770	21,595	21,592	887,215		0	4,261	35,826,730
1,500cc 超		1 5 3	1,161	9,371	9,370	339,899		0	0	15,858,032
2,000cc 以下		1 6 3	226	1	0	68,210		0	49	3,526,020
2,000cc 超		1 7 3	7	0	0	50,776		0	0	3,078,622
2,500cc 以下		1 8 3	8	0	0	20,841		0	2	1,315,756
2,500cc 超		1 9 3	0	0	0	8,278		0	0	601,573
3,000cc 以下		2 0 3	0	2	0	18,855		0	5	1,691,628
3,000cc 超		2 1 3	1	0	0	1,546		0	0	171,544
4,000cc 以下		2 2 3	17,983	62,208	62,201	2,481,302	2,274	0	4,485	100,171,655
4,000cc 超										
小計										
乗用 車 （新税率適用分）		1,000cc 以下	2 3 3	2,177	1,462	1,462	55,348	0	0	0
	1,000cc 超	2 4 3	155	2,516	2,516	105,691		0	0	1,564,351
	1,500cc 以下	2 5 3	1,489	2,023	2,023	107,913		0	0	1,902,679
	1,500cc 超	2 6 3	1,115	838	838	39,193		0	0	777,429
	2,000cc 以下	2 7 3	78	24	23	8,497		0	0	221,915
	2,000cc 超	2 8 3	0	7	7	2,883		0	0	69,703
	2,500cc 以下	2 9 3	13	0	0	1,808		0	0	68,009
	2,500cc 超	3 0 3	0	0	0	130		0	0	5,873
	3,000cc 以下	3 1 3	0	1	0	820		0	0	41,287
	3,000cc 超	3 2 3	0	0	0	127		0	0	9,109
	4,000cc 以下	3 3 3	5,027	6,871	6,869	322,410	0	0	0	5,500,393
	4,000cc 超									
	小計									
	計 A	3 4 3	23,019	69,079	69,070	2,811,756	2,274	0	4,486	105,750,142

地方公共団体コード						表番号		
1	2	3	0	0	0	6	7	8
							6	3

(3)自動車税(種別割)に関する調  
(その2 トラック・バス・その他)

区 分		列 番 号	(1)	(2)	(3)	(4)	(5)	(6)	(7)	(8)	
		行 番 号	賦課期日現在 登録台数	賦課期日現在台数 ①	①のうち非課税 台数 ②	①のうち課税免除 台数 ③	①のうち減免 台数 ④	差引課税台数 ①-(②+③+④) ⑤	⑤のうち合衆国軍 隊の構成員等分 ⑥	⑤のうち積雪によ る軽減税率の適用 を受けたもの ⑦	
		9	12	19	26	34	40	46	54	64	
ト ラ ク 	けん引車・被けん引車	営業用	1トン以下	0703	703	0	1	0	702	0	0
			1トン超2トン以下	013310	13,310	0	0	0	13,310	0	0
			2トン超3トン以下	021361	21,361	0	1	0	21,360	0	0
			3トン超4トン以下	008789	8,789	0	2	0	8,787	0	0
			4トン超5トン以下	001170	1,170	0	0	0	1,170	0	0
			5トン超6トン以下	00585	585	0	0	0	585	0	0
			6トン超7トン以下	001369	1,369	0	0	0	1,369	0	0
			7トン超8トン以下	001579	1,579	0	0	0	1,579	0	0
	8トン超	029122	29,122	0	0	0	29,122	0	0		
	客兼用車を除く	自家用	1トン以下	1027170	27,170	192	23	25	26,930	0	0
			1トン超2トン以下	1086806	86,806	846	62	24	85,874	0	0
			2トン超3トン以下	1028612	28,612	302	5	0	28,305	0	0
			3トン超4トン以下	1016378	16,378	144	5	2	16,227	0	0
			4トン超5トン以下	102125	2,125	17	0	0	2,108	0	0
			5トン超6トン以下	10796	796	7	4	0	785	0	0
			6トン超7トン以下	101184	1,184	2	0	0	1,182	0	0
7トン超8トン以下			101304	1,304	1	0	0	1,303	0	0	
8トン超	106906	6,906	24	0	0	6,882	0	0			
小 計		10249269	249,269	1,535	103	51	247,580	0	0		
ク けん引車	営業用	小型車	2000	0	0	0	0	0	0	0	
		普通車	208312	8,312	0	0	0	8,312	0	0	
	自家用	小型車	2000	0	0	0	0	0	0	0	
		普通車	20443	443	0	0	0	443	0	0	
	小 計		208755	8,755	0	0	0	8,755	0	0	

地方公共団体コード						表番号	
1	2	3	0	0	0	7	8
						6	3

(3)自動車税(種別割)に関する調  
(その2 トラック・バス・その他)

区 分		列 番 号		(9)	(10)	(11)	(12)	(13)	(14)	
		行 番 号		⑤のうちグリーン化による軽課の適用を受けたもの ⑧	⑧のうち75%軽減のもの ⑨	⑧のうち50%軽減のもの ⑩	⑤のうちグリーン化による重課の適用を受けたもの ⑪	⑪のうちガソリン車又はLPG車 ⑫	⑪のうちディーゼル車 ⑬	
		9	12	20	27	34	42	49	55	
ト ラ ク ク	けん引車・被けん引車	業 用	1 トン以下	0 1 1	0	0		133	57	76
			1トン超2トン以下	0 2 1	10	10		4,554	193	4,361
			2トン超3トン以下	0 3 1	0	0		7,038	38	7,000
			3トン超4トン以下	0 4 1	0	0		4,143	0	4,143
			4トン超5トン以下	0 5 1	0	0		346	0	346
			5トン超6トン以下	0 6 1	0	0		169	0	169
			6トン超7トン以下	0 7 1	0	0		483	0	483
			7トン超8トン以下	0 8 1	0	0		629	0	629
	8 トン 超	0 9 1	1	1		9,702	0	9,702		
	客 兼 用 車 を 除 く	自 家 用	1 トン以下	1 0 1	0	0		12,620	10,914	1,706
			1トン超2トン以下	1 1 1	0	0		41,970	9,720	32,250
			2トン超3トン以下	1 2 1	0	0		11,932	37	11,895
			3トン超4トン以下	1 3 1	0	0		8,367	1	8,366
			4トン超5トン以下	1 4 1	0	0		898	0	898
			5トン超6トン以下	1 5 1	0	0		281	0	281
			6トン超7トン以下	1 6 1	0	0		582	0	582
7トン超8トン以下			1 7 1	0	0		668	0	668	
8 トン 超	1 8 1	0	0		3,462	0	3,462			
小 計		1 9 1	11	11		107,977	20,960	87,017		
けん引車	営業用	小型車	2 0 1	0	0		0	0	0	
		普通車	2 1 1	0	0		2,737	0	2,737	
	自家用	小型車	2 2 1	0	0		0	0	0	
		普通車	2 3 1	0	0		203	0	203	
小 計		2 4 1	0	0		2,940	0	2,940		

地方公共団体コード						表番号	
1	2	3	0	0	0	7	8
2	3	0	0	0	6	7	3

(3)自動車税(種別割)に関する調  
(その2トラック・バス・その他)

区分	列番号 行番号	(15)	(16)	(17)	(18)	(19)	(20)	(21)	(22)	(23)		
		賦課期日現在 調定額	⑭のうち⑥に係る 調定額	⑭のうち⑦に係る 調定額	⑭のうち⑨に係る 調定額	⑭のうち⑩に係る 調定額	⑭のうち⑫に係る 調定額	⑭のうち⑬に係る 調定額	年度末現在登録 台数	年度末現在非課税 台数		
		⑭ (千円)	(千円)	(千円)	(千円)	(千円)	(千円)	(千円)	70	78		
ト ラ ク ク	けん引車・被けん引車 営業用	1トン以下	0 1 2	4,526	0	0	0		405	539	709	0
		1トン超2トン以下	0 2 2	122,699	0	0	25		1,911	43,174	13,265	0
		2トン超3トン以下	0 3 2	263,170	0	0	0		501	92,400	21,844	0
		3トン超4トン以下	0 4 2	135,844	0	0	0		0	68,359	8,413	0
		4トン超5トン以下	0 5 2	22,027	0	0	0		0	7,024	1,202	0
		5トン超6トン以下	0 6 2	13,220	0	0	0		0	4,090	595	0
		6トン超7トン以下	0 7 2	35,964	0	0	0		0	13,524	1,410	0
		7トン超8トン以下	0 8 2	48,080	0	0	0		0	20,380	1,577	0
	8トン超	0 9 2	1,536,852	0	0	15		0	518,809	29,646	0	
ラ ク	けん引車・貨客兼用車を除く 営業用	1トン以下	1 0 2	218,904	0	0	0		96,043	15,013	26,345	194
		1トン超2トン以下	1 1 2	1,017,951	0	0	0		122,472	406,350	86,000	828
		2トン超3トン以下	1 2 2	465,043	0	0	0		651	209,352	29,417	315
		3トン超4トン以下	1 3 2	340,696	0	0	0		23	188,235	16,462	143
		4トン超5トン以下	1 4 2	55,081	0	0	0		0	25,144	2,181	17
		5トン超6トン以下	1 5 2	24,243	0	0	0		0	9,273	856	7
		6トン超7トン以下	1 6 2	43,162	0	0	0		0	22,407	1,212	2
		7トン超8トン以下	1 7 2	54,958	0	0	0		0	29,726	1,330	1
	8トン超	1 8 2	403,663	0	0	0		0	218,705	7,096	24	
	小計	1 9 2	4,806,083	0	0	40		222,006	1,892,504	249,560	1,531	
ク	けん引車 自家用	小型車	2 0 2	0	0	0	0		0	0	0	0
		普通車	2 1 2	129,148	0	0	0		0	45,434	8,316	0
		小型車	2 2 2	0	0	0	0		0	0	0	0
		普通車	2 3 2	9,429	0	0	0		0	4,588	463	0
	小計	2 4 2	138,577	0	0	0		0	50,022	8,779	0	

地方公共団体コード						表番号	
1	2	3	0	0	0	7	8
	2	3	0	0	0	6	3

(3)自動車税(種別割)に関する調  
(その2 トラック・バス・その他)

区 分		列 番 号	(24)	(25)	(26)	(27)	(28)	(29)	(30)	(31)	
		行 番 号	年度末現在課税免 除 台 数 ⑮	年 度 末 現 在 減 免 台 数 ⑯	⑮、⑯のうち身体 障 害 者 等 に 係 る も の	年 度 末 現 在 課 税 台 数 ⑰	⑰のうち電気を 動力源とするもの ⑱	⑰のうち天然ガス を動力源とする もの ⑲	⑰のうちプラグイ ンハイブリッド車 ⑳	年度末現在調定額 (千円) ㉑	
		9	12	20	28	36	44	51	58	65	
ト ラ ク ク	けん引車・被けん引車	業 用	1 トン以下	0	0	0	709	1	0	0	4,519
			1トン超2トン以下	0	0	0	13,265	0	165	0	122,333
			2トン超3トン以下	0	1	0	21,843	0	118	0	265,448
			3トン超4トン以下	0	2	0	8,411	0	13	0	133,007
			4トン超5トン以下	0	0	0	1,202	0	0	0	22,516
			5トン超6トン以下	0	0	0	595	0	0	0	13,413
			6トン超7トン以下	0	0	0	1,410	0	0	0	36,704
			7トン超8トン以下	0	0	0	1,577	0	0	0	48,267
	8 トン 超	0	0	0	29,646	0	8	0	1,552,522		
	客 兼 用 車 を 除 く	自 家 用	1 トン以下	1	24	24	26,109	12	0	0	215,642
			1トン超2トン以下	1	22	22	85,090	0	28	0	1,012,937
			2トン超3トン以下	1	7	0	29,095	0	10	0	469,066
			3トン超4トン以下	1	5	2	16,312	0	8	0	339,971
			4トン超5トン以下	1	0	0	2,164	0	0	0	55,259
			5トン超6トン以下	1	4	0	845	0	0	0	24,845
6トン超7トン以下			1	0	0	1,210	0	0	0	43,299	
7トン超8トン以下	1	0	0	1,329	0	0	0	55,486			
8 トン 超	1	0	0	7,072	0	0	0	407,043			
小 計		1	97	48	47	247,884	13	350	0	4,822,277	
けん引車	管 業 用	小 型 車	2	0	0	0	0	0	0	0	
		普 通 車	2	0	0	8,316	0	0	0	129,449	
		小 型 車	2	0	0	0	0	0	0	0	
		普 通 車	2	0	0	463	0	0	0	9,294	
		小 計	2	0	0	8,779	0	0	0	138,743	

地方公共団体コード						表番号	
1	2	3	0	0	0	7	8
	2	3	0	0	0	6	3

(3)自動車税(種別割)に関する調  
(その2 トラック・バス・その他)

区 分		列 番 号	(1)	(2)	(3)	(4)	(5)	(6)	(7)	(8)	
		行 番 号	賦課期日現在 登録台数	賦課期日現在台数 ①	①のうち非課税 台数 ②	①のうち課税免除 台数 ③	①のうち減免 台数 ④	差引課税台数 ①-(②+③+④) ⑤	⑤のうち合衆国軍 隊の構成員等分 ⑥	⑤のうち積雪による 軽減税率の適用 を受けたもの ⑦	
		9	12	19	26	34	40	46	54	64	
ト ラ ク ク	被 引 車	営業用 小型車	2 5 0	0	0	0	0	0	0	0	0
		普通車(8t以下)	2 6 0	222	222	0	0	0	222	0	0
		普通車(8t超)	2 7 0	15,247	15,247	0	0	0	15,247	0	0
	自 家 用	小型車	2 8 0	60	60	0	1	0	59	0	0
		普通車(8t以下)	2 9 0	860	860	4	0	0	856	0	0
		普通車(8t超)	3 0 0	488	488	0	0	0	488	0	0
	小 計		3 1 0	16,877	16,877	4	1	0	16,872	0	0
	貨 客 兼 用 車	営業用	1,000cc 以下	3 2 0	0	0	0	0	0	0	0
			1,000cc 超 1,500cc 以下	3 3 0	546	546	0	0	0	546	0
			1,500cc 超	3 4 0	1,166	1,166	0	0	0	1,166	0
自 家 用		1,000cc 以下	3 5 0	47	47	3	21	0	23	0	
		1,000cc 超 1,500cc 以下	3 6 0	83,839	83,839	1,588	57	91	82,103	0	
		1,500cc 超	3 7 0	98,551	98,551	677	149	500	97,225	0	
		小 計	3 8 0	184,149	184,149	2,268	227	591	181,063	0	
計 B		3 9 0	459,050	459,050	3,807	331	642	454,270	0		
バ ス 用	一 般 乗 合 用	30人以下	4 0 0	80	80	11	0	0	69	0	
		30人超40人以下	4 1 0	222	222	79	0	0	143	0	
		40人超50人以下	4 2 0	118	118	1	0	0	117	0	
		50人超60人以下	4 3 0	485	485	219	0	0	266	0	
		60人超70人以下	4 4 0	198	198	0	0	0	198	0	
		70人超80人以下	4 5 0	1,190	1,190	806	3	0	381	0	
		80人超	4 6 0	7	7	0	0	0	7	0	
		小 計	4 7 0	2,300	2,300	1,116	3	0	1,181	0	



地方公共団体コード						表番号	
1	2	3	0	0	0	7	8
	2	3	0	0	0	6	3

(3)自動車税(種別割)に関する調  
(その2 トラック・バス・その他)

区 分		列 番 号		(9)	(10)	(11)	(12)	(13)	(14)	
		行 番 号		⑤のうちグリーン化による軽課の適用を受けたもの ⑧	⑧のうち75%軽減のもの ⑨	⑧のうち50%軽減のもの ⑩	⑤のうちグリーン化による重課の適用を受けたもの ⑪	⑪のうちガソリン車又はLPG車 ⑫	⑪のうちディーゼル車 ⑬	
		9	12	20	27	34	42	49	55	
ト ラ ク 車	被 引 車	営業用 小型車	2 5 1							
		普通車(8t以下)	2 6 1							
		普通車(8t超)	2 7 1							
	自 家 用	小型車	2 8 1							
		普通車(8t以下)	2 9 1							
		普通車(8t超)	3 0 1							
	小 計		3 1 1							
	貨 客 兼 用 車	営業用	1,000cc 以下	3 2 1	0	0	0	0	0	0
			1,000cc 超 1,500cc 以下	3 3 1	0	0	0	185	185	0
			1,500cc 超	3 4 1	0	0	0	366	139	227
自 家 用		1,000cc 以下	3 5 1	0	0	0	5	5	0	
		1,000cc 超 1,500cc 以下	3 6 1	0	0	0	8,095	8,053	42	
		1,500cc 超	3 7 1	0	0	0	25,998	12,675	13,323	
小 計		3 8 1	0	0	0	34,649	21,057	13,592		
計 B		3 9 1	11	11	0	145,566	42,017	103,549		
バ ス 用	一 般 乗 合 用	30人以下	4 0 1	0	0					
		30人超40人以下	4 1 1	0	0					
		40人超50人以下	4 2 1	0	0					
		50人超60人以下	4 3 1	0	0					
		60人超70人以下	4 4 1	0	0					
		70人超80人以下	4 5 1	0	0					
		80人超	4 6 1	0	0					
		小 計		4 7 1	0	0				

地方公共団体コード						表番号	
1	2	3	0	0	0	7	8
						6	3

(3)自動車税(種別割)に関する調  
(その2トラック・バス・その他)

区 分		列 番 号	(15)	(16)	(17)	(18)	(19)	(20)	(21)	(22)	(23)		
		行 番 号	賦課期日現在 調定額 ⑭ (千円)	⑭のうち⑥に係る 調定額 (千円)	⑭のうち⑦に係る 調定額 (千円)	⑭のうち⑨に係る 調定額 (千円)	⑭のうち⑩に係る 調定額 (千円)	⑭のうち⑫に係る 調定額 (千円)	⑭のうち⑬に係る 調定額 (千円)	年度末現在登録 台 数	年度末現在非課税 台 数		
		9	12	23	31	38	46	54	62	70	78	84	
ト ラ ク 車	被 引 車	管 業 用 小 型 車	2 5 2	0	0	0					0	0	
		普通車(8t以下)	2 6 2	1,665	0	0					210	0	
		普通車(8t超)	2 7 2	1,036,739	0	0					15,366	0	
	自 家 用	小 型 車	2 8 2	313	0	0					60	0	
		普通車(8t以下)	2 9 2	8,619	0	0					919	4	
		普通車(8t超)	3 0 2	43,207	0	0					508	0	
	小 計		3 1 2	1,090,543	0	0					17,063	4	
	貨 客 兼 用 車	管 業 用	1,000cc 以下	3 2 2	0	0	0	0	0	0	1	0	
			1,000cc 超 1,500cc 以下	3 3 2	6,207	0	0	0	0	2,275	0	573	0
			1,500cc 超	3 4 2	16,311	0	0	0	0	1,993	3,597	1,170	0
自 家 用		1,000cc 以下	3 5 2	271	0	0	0	0	73	0	50	3	
		1,000cc 超 1,500cc 以下	3 6 2	1,168,961	0	0	0	0	126,432	659	83,314	1,554	
		1,500cc 超	3 7 2	1,633,268	0	0	0	0	228,594	251,592	101,750	662	
		小 計	3 8 2	2,825,018	0	0	0	0	359,367	255,848	186,858	2,219	
計 B		3 9 2	8,860,221	0	0	40	0	581,373	2,198,374	462,260	3,754		
バ ス 用	一 般 乗 合 用	30 人 以下	4 0 2	828	0	0	0				82	10	
		30 人 超 40 人 以下	4 1 2	2,073	0	0	0				187	52	
		40 人 超 50 人 以下	4 2 2	2,048	0	0	0				116	1	
		50 人 超 60 人 以下	4 3 2	5,320	0	0	0				488	252	
		60 人 超 70 人 以下	4 4 2	4,455	0	0	0				197	0	
		70 人 超 80 人 以下	4 5 2	9,715	0	0	0				1,183	807	
		80 人 超	4 6 2	203	0	0	0				7	0	
		小 計	4 7 2	24,642	0	0	0				2,260	1,122	

地方公共団体コード						表番号	
1	2	3	0	0	0	7	8
	2	3	0	0	0	6	3

(3)自動車税(種別割)に関する調  
(その2 トラック・バス・その他)

区 分		列 番 号 行 番 号	(24)	(25)	(26)	(27)	(28)	(29)	(30)	(31)		
			年度末現在課税免 除 台 数 ⑮	年 度 末 現 在 減 免 台 数 ⑯	⑰、⑱のうち身体 障 害 者 等 に 係 る も の ⑲	年 度 末 現 在 課 税 台 数 ⑳	㉑のうち電気を 動力源とするもの ㉒	㉑のうち天然ガス を動力源とする もの ㉓	㉑のうちプラグイ ンハイブリッド車 ㉔	年度末現在調定額 (千円) ㉕		
		9	12	20	28	36	44	51	58	65		
ト ラ ク ク	被 引 車	管 業 用 小 型 車	2 5 3	0	0	0	0	0	0	0	0	
		普通車(8t以下)	2 6 3	0	0	0	210	0	0	0	1,632	
		普通車(8t超)	2 7 3	0	0	0	15,366	0	0	0	1,043,035	
	自 家 用	小 型 車	2 8 3	1	0	0	59	0	0	0	311	
		普通車(8t以下)	2 9 3	0	0	0	915	0	0	0	9,149	
		普通車(8t超)	3 0 3	0	0	0	508	0	0	0	44,057	
	小 計		3 1 3	1	0	0	17,058	0	0	0	1,098,184	
	貨 客 兼 用 車	管 業 用	1,000cc 以下	3 2 3	0	0	0	1	1	0	0	0
			1,000cc 超 1,500cc 以下	3 3 3	0	0	0	573		0	0	6,175
			1,500cc 超	3 4 3	0	0	0	1,170		1	0	16,153
自 家 用		1,000cc 以下	3 5 3	5	0	0	42	27	0	0	297	
		1,000cc 超 1,500cc 以下	3 6 3	58	88	88	81,614		80	0	1,165,800	
		1,500cc 超	3 7 3	149	511	511	100,428		2	0	1,653,571	
		小 計	3 8 3	212	599	599	183,828	28	83	0	2,841,996	
計 B		3 9 3	310	647	646	457,549	41	433	0	8,901,200		
バ ス 用	一 般 乗 合 用	30 人 以 下	4 0 3	0	0	0	72	0	0	0	847	
		30 人 超 40 人 以 下	4 1 3	0	0	0	135	0	0	0	2,082	
		40 人 超 50 人 以 下	4 2 3	0	0	0	115	0	0	0	2,070	
		50 人 超 60 人 以 下	4 3 3	0	0	0	236	0	0	0	4,987	
		60 人 超 70 人 以 下	4 4 3	0	0	0	197	0	0	0	4,124	
		70 人 超 80 人 以 下	4 5 3	3	0	0	373	0	0	0	9,003	
		80 人 超	4 6 3	0	0	0	7	0	0	0	203	
		小 計	4 7 3	3	0	0	1,135	0	0	0	23,316	

地方公共団体コード						表番号	
1	2	3	0	0	0	7	8
	2	3	0	0	0	6	3

(3)自動車税(種別割)に関する調  
(その2 トラック・バス・その他)

区 分		列 番 号	(1)	(2)	(3)	(4)	(5)	(6)	(7)	(8)	
		行 番 号	賦課期日現在 登録台数	賦課期日現在台数 ①	①のうち非課税 台数 ②	①のうち課税免除 台数 ③	①のうち減免 台数 ④	差引課税台数 ①-(②+③+④) ⑤	⑤のうち合衆国軍 隊の構成員等分 ⑥	⑤のうち積雪によ る軽減税率の適用 を受けたもの ⑦	
		9	12	19	26	34	40	46	54	64	
バ ス	一 般 乗 合 用 以 外	30人以下	4 8 0	821	821	8	3	0	810	0	0
		30人超40人以下	4 9 0	59	59	16	0	0	43	0	0
		40人超50人以下	5 0 0	189	189	4	1	0	184	0	0
		50人超60人以下	5 1 0	705	705	3	1	0	701	0	0
		60人超70人以下	5 2 0	438	438	9	0	0	429	0	0
		70人超80人以下	5 3 0	109	109	0	18	0	91	0	0
		80人超	5 4 0	41	41	0	12	0	29	0	0
		小計	5 5 0	2,362	2,362	40	35	0	2,287	0	0
自 家 用	30人以下	5 6 0	4,763	4,763	222	640	0	3,901	0	0	
		30人超40人以下	5 7 0	483	483	19	341	0	123	0	0
		40人超50人以下	5 8 0	178	178	39	5	0	134	0	0
		50人超60人以下	5 9 0	188	188	19	18	0	151	0	0
		60人超70人以下	6 0 0	144	144	2	4	0	138	0	0
		70人超80人以下	6 1 0	117	117	3	10	0	104	0	0
		80人超	6 2 0	18	18	0	3	0	15	0	0
		小計	6 3 0	5,891	5,891	304	1,021	0	4,566	0	0
計 C		6 4 0	10,553	10,553	1,460	1,059	0	8,034	0	0	
三輪の小型 自動車	営業用	6 5 0	0	0	0	0	0	0	0	0	
	自家用	6 6 0	71	71	1	0	0	70	0	0	
	計 D	6 7 0	71	71	1	0	0	70	0	0	
特種用途車	営業用	6 8 0	1,017	1,017	12	0	337	668	0	0	
	自家用	6 9 0	33,277	33,277	4,188	2,148	5,609	21,332	0	0	
	計 E	7 0 0	34,294	34,294	4,200	2,148	5,946	22,000	0	0	
合計 A+B+C+D+E		7 1 0	3,419,172	3,419,155	13,390	25,869	77,093	3,302,803	6	0	

地方公共団体コード						表番号	
1	2	3	0	0	0	7	8
						6	3

(3)自動車税(種別割)に関する調  
(その2 トラック・バス・その他)

区 分		列 番 号	行 番 号	(9)	(10)	(11)	(12)	(13)	(14)	
				⑤のうちグリーン化による軽課の適用を受けたもの ⑧	⑧のうち75%軽減のもの ⑨	⑧のうち50%軽減のもの ⑩	⑤のうちグリーン化による重課の適用を受けたもの ⑪	⑪のうちガソリン車又はLPG車 ⑫	⑪のうちディーゼル車 ⑬	
		9	12	20	27	34	42	49	55	
バ	営業用以外	一般乗合用	30人以下	4 8 1	0	0		401	3	398
		30人超40人以下	4 9 1	0	0		18	0	18	
		40人超50人以下	5 0 1	0	0		78	0	78	
		50人超60人以下	5 1 1	0	0		272	0	272	
		60人超70人以下	5 2 1	0	0		152	0	152	
		70人超80人以下	5 3 1	0	0		47	0	47	
		80人超	5 4 1	0	0		15	0	15	
		小計	5 5 1	0	0		983	3	980	
	自家用	30人以下	5 6 1	0	0		1,713	109	1,604	
		30人超40人以下	5 7 1	0	0		34	0	34	
		40人超50人以下	5 8 1	0	0		78	0	78	
		50人超60人以下	5 9 1	0	0		98	0	98	
		60人超70人以下	6 0 1	0	0		87	0	87	
		70人超80人以下	6 1 1	0	0		64	0	64	
80人超		6 2 1	0	0		9	0	9		
小計		6 3 1	0	0		2,083	109	1,974		
計 C		6 4 1	0	0		3,066	112	2,954		
三輪の小型自動車	営業用	6 5 1	0	0	0	0	0	0		
	自家用	6 6 1	0	0	0	29	29	0		
	計 D	6 7 1	0	0	0	29	29	0		
特種用途車	営業用	6 8 1	0	0	0	257	219	38		
	自家用	6 9 1	3	3	0	7,800	2,481	5,319		
	計 E	7 0 1	3	3	0	8,057	2,700	5,357		
合計 A+B+C+D+E		7 1 1	101,714	89,892	11,822	526,871	413,788	113,083		

地方公共団体コード						表番号	
1	2	3	0	0	0	7	8
	2	3	0	0	0	6	3

(3)自動車税(種別割)に関する調  
(その2 トラック・バス・その他)

区分		列番号 行番号	(15)	(16)	(17)	(18)	(19)	(20)	(21)	(22)	(23)	
			賦課期日現在 調定額 ⑭ (千円)	⑭のうち⑥に係る 調定額 (千円)	⑭のうち⑦に係る 調定額 (千円)	⑭のうち⑨に係る 調定額 (千円)	⑭のうち⑩に係る 調定額 (千円)	⑭のうち⑫に係る 調定額 (千円)	⑭のうち⑬に係る 調定額 (千円)	年度末現在登録 台数	年度末現在非課税 台数	
		9	12	23	31	38	46	54	62	70	78	84
営業用以外	一般乗合用	30人以下	4 8 2	22,508	0	0	0		87	11,582	751	9
		30人超40人以下	4 9 2	1,434	0	0	0		0	634	58	14
		40人超50人以下	5 0 2	7,288	0	0	0		0	3,260	183	4
		50人超60人以下	5 1 2	32,041	0	0	0		0	13,165	649	1
		60人超70人以下	5 2 2	22,424	0	0	0		0	8,436	439	10
		70人超80人以下	5 3 2	5,455	0	0	0		0	2,947	104	0
		80人超	5 4 2	1,952	0	0	0		0	1,056	38	0
		小計	5 5 2	93,102	0	0	0		87	41,080	2,222	38
自家用		30人以下	5 6 2	133,462	0	0	0		3,957	58,225	4,512	221
		30人超40人以下	5 7 2	5,182	0	0	0		0	1,533	473	18
		40人超50人以下	5 8 2	6,752	0	0	0		0	4,204	166	38
		50人超60人以下	5 9 2	8,824	0	0	0		0	6,145	189	19
		60人超70人以下	6 0 2	9,604	0	0	0		0	6,264	149	2
		70人超80人以下	6 1 2	8,170	0	0	0		0	5,210	122	3
		80人超	6 2 2	1,320	0	0	0		0	822	20	2
		小計	6 3 2	173,314	0	0	0		3,957	82,403	5,631	303
計 C		6 4 2	291,058	0	0	0		4,044	123,483	10,113	1,463	
三輪の小型自動車	営業用	6 5 2	0	0	0	0	0	0	0	0	0	0
	自家用	6 6 2	356	0	0	0	0	201	0	69	1	
	計 D	6 7 2	356	0	0	0	0	201	0	69	1	
特種用途車	営業用	6 8 2	7,470	0	0	0	0	2,582	538	1,029	13	
	自家用	6 9 2	461,847	0	0	15	0	87,459	131,481	33,600	4,127	
	計 E	7 0 2	469,317	0	0	15	0	90,041	132,019	34,629	4,140	
合計 A+B+C+D+E		7 1 2	115,786,502	68	0	859,414	190,416	18,275,155	2,522,009	3,413,601	13,314	

地方公共団体コード						表番号	
1	2	3	0	0	0	7	8
	2	3	0	0	0	6	3

(3)自動車税(種別割)に関する調  
(その2 トラック・バス・その他)

区 分		列 番 号	(24)	(25)	(26)	(27)	(28)	(29)	(30)	(31)	
		行 番 号	年度末現在課税免 除 台 数 ⑮	年 度 末 現 在 減 免 台 数 ⑯	⑮、⑯のうち身体 障 害 者 等 に 係 る も の	年 度 末 現 在 課 税 台 数 ⑰	⑰のうち電気を 動力源とするもの	⑰のうち天然ガス を動力源とする も の	⑰のうちプラグイ ンハイブリッド車	年度末現在調定額 (千円) ⑰	
		9	12	20	28	36	44	51	58	65	
バ ス	一 般 乗 合 用 以 外	30人以下	4 8 3	4	0	0	738	0	0	0	21,866
		30人超40人以下	4 9 3	0	0	0	44	0	0	0	1,508
		40人超50人以下	5 0 3	1	0	0	178	0	0	0	7,232
		50人超60人以下	5 1 3	1	0	0	647	0	1	0	31,361
		60人超70人以下	5 2 3	0	0	0	429	0	0	0	22,579
		70人超80人以下	5 3 3	18	0	0	86	0	0	0	5,486
		80人超	5 4 3	12	0	0	26	0	0	0	1,999
		小 計	5 5 3	36	0	0	2,148	0	1	0	92,031
自 家 用	自 家 用	30人以下	5 6 3	630	0	0	3,661	0	0	0	129,562
		30人超40人以下	5 7 3	331	0	0	124	0	0	0	5,104
		40人超50人以下	5 8 3	5	0	0	123	0	0	0	6,535
		50人超60人以下	5 9 3	18	0	0	152	0	0	0	8,737
		60人超70人以下	6 0 3	4	0	0	143	0	0	0	9,716
		70人超80人以下	6 1 3	9	0	0	110	0	0	0	8,244
		80人超	6 2 3	3	0	0	15	0	0	0	1,320
		小 計	6 3 3	1,000	0	0	4,328	0	0	0	169,218
計 C		6 4 3	1,039	0	0	7,611	0	1	0	284,565	
三輪の小型 自 動 車	自 家 用	営業用	6 5 3	0	0	0	0	0	0	0	0
		自家用	6 6 3	0	0	0	68	0	0	0	348
		計 D	6 7 3	0	0	0	68	0	0	0	348
特種用途車	自 家 用	営業用	6 8 3	0	350	350	666	0	0	0	7,332
		自家用	6 9 3	2,124	5,708	5,708	21,915	0	4	5	467,941
		計 E	7 0 3	2,124	6,058	6,058	22,581	0	4	5	475,273
合計 A+B+C+D+E		7 1 3	26,492	75,784	75,774	3,299,565	2,315	438	4,491	115,411,528	

地方公共団体コード						表番号		
1	2	3	0	0	0	6	7	8
							5	3

## 7 鉱区税に関する調



区 分		列 番 号	(1)	(2)	(3)	(4)	(5)	(6)	(7)	
		行 番 号	総 鉱 区		左 の うち 非 課 税 鉱 区		課 税 対 象 鉱 区		調 定 額	
			件 数	面積又は延長 (百アール)	件 数	面積又は延長 (百アール)	件 数	面積又は延長 (百アール)		(千円)
砂 鉱 業 権 の 鉱 区	試 掘 鉱 区	石油又は天然ガス鉱区以外	0 1 0	11	1,551	0	0	12	1,938	337
		石油又は天然ガス鉱区	0 2 0	0	0	0	0	0	0	0
	採 掘 鉱 区	石油又は天然ガス鉱区以外	0 3 0	102	6,742	9	2,198	94	4,608	1,838
		石油又は天然ガス鉱区	0 4 0							
す る 砂 鉱 業 権 を 目 的 と す る 鉱 区	法第180条第1項第2号に規定する鉱区	0 5 0								
	法附則第13条の規定の適用を受ける鉱区	0 6 0		(千メートル)		(千メートル)		(千メートル)		
合 計		0 7 0	113		9		106		2,175	

(注)斜線部分は記入しないこと



地方公共団体コード						表番号			
1	2	3	0	0	0	6	7	5	8

### 8 狩猟税に関する調

区	分	税 率	列 番 号	(1)	(2)	
			行 番 号	狩 猟 者 登 録 総 件 数	調 定 額	
			9	12	18 (千円) 24	
狩 猟 税  関 係	第一種銃猟免許に係る登録	所得割額の納付を要する者	-	0 1 0	623	7,416
		① 法第700条の52第2項第1号に該当するもの	16,500円×1/4	0 2 0	0	0
		② 法第700条の52第2項第2号に該当するもの	16,500円×3/4	0 3 0	0	0
		③ 法附則第32条の2第1項に該当するもの	16,500円×1/2	0 4 0	31	254
		④ 法附則第32条の2第2項に該当するもの	16,500円×1/2	0 5 0	314	2,575
		⑤ 上記に該当しないもの	16,500円	0 6 0	278	4,587
		所得割額の納付を要しない者	-	0 7 0	34	281
		⑥ 法第700条の52第2項第1号に該当するもの	11,000円×1/4	0 8 0	0	0
		⑦ 法第700条の52第2項第2号に該当するもの	11,000円×3/4	0 9 0	0	0
		⑧ 法附則第32条の2第1項に該当するもの	11,000円×1/2	1 0 0	3	17
		⑨ 法附則第32条の2第2項に該当するもの	11,000円×1/2	1 1 0	14	77
		⑩ 上記に該当しないもの	11,000円	1 2 0	17	187
	課税免除	-	1 3 0	211		
	⑪ 法附則第32条第1項に該当するもの	-	1 4 0	117		
	⑫ 法附則第32条第2項に該当するもの	-	1 5 0	94		
	網猟免許に係る登録	所得割額の納付を要する者	-	1 6 0	31	217
		⑬ 法第700条の52第2項第1号に該当するもの	8,200円×1/4	1 7 0	0	0
		⑭ 法第700条の52第2項第2号に該当するもの	8,200円×3/4	1 8 0	0	0
		⑮ 法附則第32条の2第1項に該当するもの	8,200円×1/2	1 9 0	0	0
		⑯ 法附則第32条の2第2項に該当するもの	8,200円×1/2	2 0 0	9	37
		⑰ 上記に該当しないもの	8,200円	2 1 0	22	180
		所得割額の納付を要しない者	-	2 2 0	1	5
		⑱ 法第700条の52第2項第1号に該当するもの	5,500円×1/4	2 3 0	0	0
		⑲ 法第700条の52第2項第2号に該当するもの	5,500円×3/4	2 4 0	0	0
⑳ 法附則第32条の2第1項に該当するもの		5,500円×1/2	2 5 0	0	0	
㉑ 法附則第32条の2第2項に該当するもの		5,500円×1/2	2 6 0	0	0	
㉒ 上記に該当しないもの		5,500円	2 7 0	1	5	
課税免除	-	2 8 0	2			
㉓ 法附則第32条第1項に該当するもの	-	2 9 0	0			
㉔ 法附則第32条第2項に該当するもの	-	3 0 0	2			

地方公共団体コード						表番号			
1	2	3	0	0	0	6	7	5	8

### 8 狩猟税に関する調

区 分		税 率	列 番 号	(3)	(4)		
			行 番 号	狩 猟 者 登 録 総 件 数	調 定 額		
			9	12	18 (千円) 24		
狩 猟 税	わな 猟 免 許 に 係 る 登 録	所得割額の納付を要する者	-	3 1 0	318	1,944	
		㉕ 法第700条の52第2項第1号に該当するもの	8,200円×1/4	3 2 0	0	0	
		㉖ 法第700条の52第2項第2号に該当するもの	8,200円×3/4	3 3 0	0	0	
		㉗ 法附則第32条の2第1項に該当するもの	8,200円×1/2	3 4 0	26	107	
		㉘ 法附則第32条の2第2項に該当するもの	8,200円×1/2	3 5 0	136	558	
		㉙ 上記に該当しないもの	8,200円	3 6 0	156	1,279	
		所得割額の納付を要しない者	-	3 7 0	10	44	
		㉚ 法第700条の52第2項第1号に該当するもの	5,500円×1/4	3 8 0	0	0	
		㉛ 法第700条の52第2項第2号に該当するもの	5,500円×3/4	3 9 0	0	0	
		㉜ 法附則第32条の2第1項に該当するもの	5,500円×1/2	4 0 0	0	0	
	㉝ 法附則第32条の2第2項に該当するもの	5,500円×1/2	4 1 0	4	11		
	㉞ 上記に該当しないもの	5,500円	4 2 0	6	33		
	課税免除	-	4 3 0	184			
	㉟ 法附則第32条第1項に該当するもの	-	4 4 0	152			
	㊱ 法附則第32条第2項に該当するもの	-	4 5 0	32			
	関 係	第 猟 係 二 免 種 許 登 録 に 係 る		-	4 6 0	89	375
			㊲ 法第700条の52第2項第1号に該当するもの	5,500円×1/4	4 7 0	0	0
			㊳ 法第700条の52第2項第2号に該当するもの	5,500円×3/4	4 8 0	0	0
			㊴ 法附則第32条第1項に該当するもの	-	4 9 0	4	
㊵ 法附則第32条第2項に該当するもの			-	5 0 0	2		
㊶ 法附則第32条の2第1項に該当するもの			5,500円×1/2	5 1 0	4	11	
㊷ 法附則第32条の2第2項に該当するもの			5,500円×1/2	5 2 0	25	67	
㊸ 上記に該当しないもの			5,500円	5 3 0	54	297	
① ～ ⑬ の 合 計		-	5 4 0	1,503	10,282		

地方公共団体コード						表番号	
1	2	3	0	0	0	7	6
							1

## 9 軽油引取税に関する調

(1) 軽油の引取数量等に関する調

区 分		列 番 号	(1)
		行 番 号	数 量 ・ 件 数
		9	12 19
引 取 数 量 ①		0 1 0	1,997,597 <sup>(kl)</sup>
課 税 対 象 と な ら な い 数 量 ②		0 2 0	233,057 <sup>(kl)</sup>
差 引 ①-② ③		0 3 0	1,764,540 <sup>(kl)</sup>
欠 減 量	特 約 業 者 分 1/100	0 4 0	17,137 <sup>(kl)</sup>
	元 売 業 者 0.3/100	0 5 0	152 <sup>(kl)</sup>
	計 ④	0 6 0	17,289 <sup>(kl)</sup>
課 税 標 準 量 ③-④ ⑤		0 7 0	1,747,251 <sup>(kl)</sup>
申 告	燃 料 炭 化 水 素 油 の 販 売 量 ( 法 1 4 4 の 2 ③ )	0 8 0	<sup>(kl)</sup>
	課 税 対 象 と な ら な い 数 量	0 9 0	<sup>(kl)</sup>
納	軽 油 又 は 燃 料 炭 化 水 素 油 の 販 売 量 ( 法 1 4 4 の 2 ④ )	1 0 0	20 <sup>(kl)</sup>
	課 税 対 象 と な ら な い 数 量	1 1 0	<sup>(kl)</sup>
付 等	炭 化 水 素 油 の 消 費 量 ( 法 1 4 4 の 2 ⑤ )	1 2 0	<sup>(kl)</sup>
	課 税 対 象 と な ら な い 数 量	1 3 0	<sup>(kl)</sup>
の 分	み な す 課 税 さ れ た 軽 油 の 消 費 ・ 譲 渡 量 ( 法 1 4 4 の 3 ① V )	1 4 0	<sup>(kl)</sup>
	課 税 対 象 と な ら な い 数 量	1 5 0	<sup>(kl)</sup>
の 分	み な す 課 税 さ れ た 軽 油 の 輸 入 量 ( 法 1 4 4 の 3 ① VI )	1 6 0	20 <sup>(kl)</sup>
	そ の 他	1 7 0	3,301 <sup>(kl)</sup>
の 分	課 税 対 象 と な ら な い 数 量	1 8 0	584 <sup>(kl)</sup>
	計 ⑥	1 9 0	3,341 <sup>(kl)</sup>
課 税 対 象 と な ら な い 数 量 の 計 ⑦		2 0 0	584 <sup>(kl)</sup>
課 税 標 準 量 ⑥-⑦ ⑧		2 1 0	2,757 <sup>(kl)</sup>
合 計 ⑤+⑧		2 2 0	1,750,008 <sup>(kl)</sup>

区 分		列 番 号	(1)
		行 番 号	数 量 ・ 件 数
		9	12 16
特 別 徴 収 義 務 者 数 等	元 売 業 者	本 店 の 数	2 3 0 <sup>(件)</sup> 1
		登 録 数	2 4 0 18
		事 務 所 等 の 数	2 5 0 40
特 約 業 者	本 店 の 数	2 6 0 203	
	登 録 数	2 7 0 351	
	事 務 所 等 の 数	2 8 0 1,075	
計	本 店 の 数	2 9 0 204	
	登 録 数	3 0 0 369	
	事 務 所 等 の 数	3 1 0 1,115	
仮 特 約 業 者	本 店 の 数	3 2 0 1	
	事 務 所 等 の 数	3 3 0 1	
そ の 他 の 者	本 店 の 数	3 4 0 0	
	事 務 所 等 の 数	3 5 0 0	

- (注) 1 「欠減量」とは、軽油の引取りの際に物理的に霧散してしまうとされる軽油の数量をいう(法144の14③)。
- 2 「その他」とは、特別徴収義務が消滅したときの所有量(法144の2⑥)、特約業者の自己消費(法144の3①I)、元売業者の自己消費(法144の3①II)、免税軽油の譲渡(法144の3①III)、免税軽油の用途外使用(法144の3①IV)によりみなす課税された軽油及び免税軽油の不正受給(法144の22④)(法144の25⑤の準用含む)により課税された軽油の合計数量をいう。
- 3 「その他」の欄のうち「課税対象とならない数量」とは、特別徴収義務が消滅したときの所有量から控除された数量(法144の2⑥)、特約業者の自己消費(法144の3①I)及び元売業者の自己消費(法144の3①II)によりみなす課税された軽油から控除された数量の合計数量をいう。

地方公共団体コード						表番号	
2	3	0	0	0	6	7	9
6	6	2					

(2) 課税免除措置の対象となる  
軽油に関する調



区 分	列 番 号	(1) 行 番 号	(2) 免 税 軽 油 使 用 者 数 等 ①	(2) 数 量 ( k l ) ②	(3) み な す 課 税		(5) 引 取 課 税		(7) 普 通 徴 収		(9) 通 告 処 分 ・ 告 発	
					件 数 27	税 額 ( 千 円 ) 32	件 数 38	税 額 ( 千 円 ) 41	件 数 46	税 額 ( 千 円 ) 50	件 数 55	税 額 ( 千 円 ) 61
法 第 百 四 十 四 条 の 五	輸出	0 1 0	10	4,529	0	0	0	0	0	0	0	0
	外国船籍の船舶の船用品	0 2 0										
	その他	0 3 0	10	4,529								
	課税済み	0 4 0	140	156,341								
	小計 ㉠	0 5 0	150	160,870	0	0	0	0	0	0	0	0
法 第 百 四 十 四 条	石油化学製品製造業	0 6 0	1	96	0	0	0	0	0	0	0	0
	エチレン等の原料の用途	0 7 0	1	96								
	ポリプロピレンの製造工程等	0 8 0										
一 法 附 則 第 十 二 条 の 二 の 七 項	船舶	0 9 0	1,628	31,022	23	6,240	0	0	0	0	0	0
	漁船	1 0 0	857	20,095	3	116						
	自衛隊	1 1 0										
	海上保安庁	1 2 0	3	546								
	その他	1 3 0	768	10,381	20	6,124						

地方公共団体コード						表番号	
2	3	0	0	0	6	7	9
6	6	2					

(2) 課税免除措置の対象となる  
軽油に関する調  
(つづき)



区 分	列 番 号	(1)	(2)	(3)	(4)	(5)	(6)	(7)	(8)	(9)	(10)			
	行 番 号	免 税 軽 油 使用 者 数 等 ①	数 量 ( k l ) ②	み な す 課 税		引 取 課 税		普 通 徴 収		通 告 処 分 ・ 告 発				
				件 数	税 額 ( 千 円 )	件 数	税 額 ( 千 円 )	件 数	税 額 ( 千 円 )	件 数	税 額 ( 千 円 )			
		9	12	19	27	32	38	41	46	50	55	57	61	
法 則 第 十 二 条 の 二 第 七 項	第二号 自衛隊（機械等）	1 4 0	2	28										
	第三号 関係	鉄道事業	1 5 0	9	9,578									
		軌道事業	1 6 0											
		専用の鉄道を設置する者	1 7 0	3	1,783									
		専用側線において車両の入換作業を営む者	1 8 0	1	7									
	第四号	農業等	1 9 0	1,060	2,510	3	8	0	0	0	0	0	0	0
		国	2 0 0											
		地方公共団体	2 1 0	9	49									
		委託を受けて農作業を行う者	2 2 0	2	54									
		農地の造成又は改良を主たる業務とする者	2 3 0											
その他		2 4 0	1,049	2,407	3	8								
林業等		2 5 0	10	274	0	0	0	0	0	0	0	0	0	
国		2 6 0												
第一号	地方公共団体	2 7 0												
	素材生産業を営む者	2 8 0	10	274										
	その他	2 9 0												

地方公共団体コード						表番号	
2	3	0	0	0	6	7	9
6	6	2					

(2) 課税免除措置の対象となる  
軽油に関する調  
(つづき)



区	分	列番号	(1)	(2)	(3)	(4)	(5)	(6)	(7)	(8)	(9)	(10)		
		行番号	免税軽油 使用者数等	数量 (k l)	みなす課税		引取課税		普通徴収		通告処分・告発			
					件数	税額 (千円)	件数	税額 (千円)	件数	税額 (千円)	件数	税額 (千円)		
		9	12	19	27	32	38	41	46	50	55	57	61	
法 附 則 第 十 二 条 の 二 の 七 第 一 項	第 五 号 開 係	3 0 0	30	1,053	5	5								
		3 1 0												
		3 2 0	73	10,662										
		3 3 0	53	3,551	4	151								
		3 4 0	4	1,759										
		3 5 0	53	8,360										
		3 6 0	35	496										
3 7 0	2	7												

地方公共団体コード						表番号		
2	3	0	0	0	6	7	6	2

(2) 課税免除措置の対象となる  
軽油に関する調  
(つづき)



区	分	列番号	(1)	(2)	(3)	(4)	(5)	(6)	(7)	(8)	(9)	(10)	
		行番号	免税軽油 使用者数等	数量 (k l)	みなす課税		引取課税		普通徴収		通告処分・告発		
			①	②	件数	税額 (千円)	件数	税額 (千円)	件数	税額 (千円)	件数	税額 (千円)	
		9	12	19	27	32	38	41	46	50	55	57	61
法 附 則 第 十 二 条 の 二 の 七 第 一 項	第 五 号 の 開 係	鉄道貨物積卸業	3 8 0	1	123								
		航空運送サービス業	3 9 0	11	399	1	2						
		廃棄物処理事業	4 0 0	10	117	1	10	0	0	0	0	0	0
		地方公共団体	4 1 0	5	72								
		地方公共団体の長の許可等を受けた者	4 2 0	5	45	1	10						
		国土交通大臣の許可を受けた者	4 3 0										
		木材加工業	4 4 0	26	276	1	3						
		木材市場業	4 5 0	16	72	2	4						
		パーク堆肥製造業	4 6 0	1	10								
		索道事業	4 7 0	1	4								
廃改令 た 止 正 和 も と に 2 な よ 年 の つ り 度		4 8 0											
		小計 ⑧	4 9 0	3,030	72,187	40	6,423	0	0	0	0	0	0
		法附則第十二条の二の七第五項関係 ⑨	5 0 0										
		法附則第十二条の二の七第六項関係 ⑩	5 1 0										
		アメリカ合衆国軍隊関係 ⑪	5 2 0										
		外国公館等の暖房用ボイラー関係 ⑫	5 3 0										
		合計 ⑬ + ⑭ + ⑮ + ⑯ + ⑰ + ⑱	5 4 0	3,180	233,057	40	6,423	0	0	0	0	0	0

地方公共団体コード						表番号				
1	2	3	0	0	0	6	7	6	5	8

10 徴収状況等に関する調  
(1) 徴収状況に関する調

区分	列番号	(1)	(2)	(3)	(4)	(5)	(6)	(7)	(8)		
	行番号	調定額		納期限内収入額			滞納額				
		件数	税額 <sup>①</sup>	件数	左のうち証紙徴収に係るもの	税額	左のうち証紙徴収に係るもの <sup>②</sup>	件数	左のうち徴収猶予等に係るもの <sup>①-②</sup>		
9	12	20	31	39	47	57	66	74	80		
		(千円)		(千円)		(千円)					
現 年 課 税 分	法人道府県民税	0 1 0	247,292	38,351,217	226,045		36,631,374		21,247		
	法人事業税	0 2 0	115,625	306,942,601	109,825		298,529,156		5,800		
	個人事業税	0 3 0	147,781	14,648,872	128,905		13,135,608		18,876		
	不動産取得税	0 4 0	65,817	26,560,365	58,224		24,634,374		7,593	1,262	
	自動車税	環境性能割	0 5 0	304,360	8,494,941	304,037	210,494	8,478,009	3,870,068	323	1
		種別割	0 6 0	3,500,665	115,411,528	3,072,772	142,444	99,719,607	2,367,168	427,893	
	軽油引取税	0 7 0	4,929	56,174,083	4,562		34,616,057		367	301	
	その他の道府県税	0 8 0	39,881	39,023,664	39,653	1,100	38,552,626	10,282	228	0	
	計 A	0 9 0	4,426,350	605,607,271	3,944,023	354,038	554,296,811	6,247,518	482,327	1,564	
滞納繰越分 B	1 0 0	31,379	3,630,916					31,379	125		
合計 A + B	1 1 0	4,457,729	609,238,187	3,944,023	354,038	554,296,811	6,247,518	513,706	1,689		

(注) 斜線部分は記入しないこと



地方公共団体コード						表番号		
1	2	3	0	0	0	6	7	8
							6	5

10 徴収状況等に関する調  
(1) 徴収状況に関する調

区分	列番号	(9)	(10)	(11)	(12)	(13)	(14)	(15)	(16)		
	行番号	滞 納 額		滞 納 額 ③ の う ち 整 理 済 額							
		①-②		任 意 徴 収 ④				差 押 徴 収 ⑤			
		税 額	左のうち徴収猶予等に 係るもの	件 数	左のうち徴収猶予等に 係るもの	税 額	左のうち徴収猶予等に 係るもの	件 数	税 額		
9	12 (千円)	22 (千円)	31	38	44 (千円)	54 (千円)	63	69 (千円)	77		
現 年 課 税 分	法人道府県民税	0 1 1	1,719,843		19,081		669,912		57	1,100	
	法人事業税	0 2 1	8,413,445		6,075		3,588,625		11	1,207	
	個人事業税	0 3 1	1,513,264		17,394		1,357,523		14	2,491	
	不動産取得税	0 4 1	1,925,991	351,911	5,961	48	1,418,970	8,789	2	414	
	自動車税	環境性能割	0 5 1	16,932	29	318	1	16,704	29	0	0
		種別割	0 6 1	15,691,921		417,446		15,302,215		208	6,804
	軽油引取税	0 7 1	21,558,026	21,536,058	356	290	20,319,541	20,291,572	0	0	
	その他の道府県税	0 8 1	471,038	0	226	0	471,038	0	0	0	
	計 A	0 9 1	51,310,460	21,887,998	466,857	339	43,144,528	20,300,390	292	12,016	
滞納繰越分 B	1 0 1	3,630,916	1,431,942	12,722	46	2,243,114	1,667,413	440	32,089		
合計 A + B	1 1 1	54,941,376	23,319,940	479,579	385	45,387,642	21,967,803	732	44,105		

(注) 斜線部分は記入しないこと

地方公共団体コード						表番号		
1	2	3	0	0	0	6	7	8
							6	5

### 10 徴収状況等に関する調

(1) 徴収状況に関する調



区分	列番号	(17)	(18)	(19)	(20)	(21)	(22)	列番号	(23)	(24)	(25)	(26)		
	行番号	差押徴収⑤		取入計 ② + ④ + ⑤		⑥のうち 還付未済額⑦		行番号	欠損処分⑧		整理未済額 ① - ⑥ + ⑦ - ⑧			
		滞納処分徴収		⑥		⑦			⑧		⑨			
		件数	税額 (千円)	件数	税額 (千円)	件数	税額 (千円)		件数	税額 (千円)	件数	税額 (千円)		
9	12	17	24	31	41	46	53	9	12	18	27	34	43	
現 年 課 税 分	法人道府県民税	0 1 2	97	14,301	245,280	37,316,687	7	47,204	0 1 3	37	475	1,982	1,081,259	
	法人事業税	0 2 2	28	77,346	115,939	302,196,334	1,212	1,207,173	0 2 3	1	478	897	5,952,962	
	個人事業税	0 3 2	57	3,818	146,370	14,499,440	0	0	0 3 3	2	122	1,409	149,310	
	不動産取得税	0 4 2	7	918	64,194	26,054,676	0	0	0 4 3	0	0	1,623	505,689	
	自動車税	環境性能割	0 5 2	0	0	304,355	8,494,713	0	0	0 5 3	0	0	5	228
		種別割	0 6 2	572	21,591	3,490,998	115,050,217	3	993	0 6 3	15	206	9,655	362,098
	軽油引取税	0 7 2	0	0	4,918	54,935,598	0	6,000	0 7 3	0	0	11	1,244,485	
	その他の道府県民税	0 8 2	0	0	39,879	39,023,664	0	0	0 8 3	0	0	2	0	
	計 A	0 9 2	761	117,974	4,411,933	597,571,329	1,222	1,261,370	0 9 3	55	1,281	15,584	9,296,031	
	滞納繰越分 B	1 0 2	1,566	74,585	14,728	2,349,788	0	5	1 0 3	2,876	173,738	13,775	1,107,395	
合計 A + B	1 1 2	2,327	192,559	4,426,661	599,921,117	1,222	1,261,375	1 1 3	2,931	175,019	29,359	10,403,426		

地方公共団体コード						表番号	
1	2	3	0	0	0	7	8
	2	3	0	0	6	6	6

(2) 整理未済額の内訳に関する調



区 分	列 番 号	(1)	(2)
	行 番 号	件 数	税 額
	9	12	19 (千円) <sup>27</sup>
財産差押額①	0 1 0	768	135,586
換価猶予額②	0 2 0	63	24,031
滞納処分の停止額③	0 3 0	4,371	201,656
徴収猶予額④	0 4 0	3,082	8,678,035
徴収嘱託額⑤	0 5 0	0	0
交付要求額⑥	0 6 0	508	140,985
⑥のうち参加差押に係るもの	0 7 0		16,046
分納誓約額⑦	0 8 0	356	39,935
その他⑧	0 9 0	20,211	1,183,198
計	1 0 0	29,359	10,403,426

地方公共団体コード						表番号		
1	2	3	0	0	0	6	7	8
						7	2	

### 11 口座振替を通じて行われた納税に関する調



区 分	列 番 号	(1)	(2)	(3)	② / ③ (%)
	行 番 号	口座振替により納税が行われた件数	① の 税 額 (千円)	当 該 年 度 の 税 収 入 額 (千円)	
	9	12	① 19	② 27	③ 36
法 人 住 民 税	0 1 0	0	0	37,355,783	0.0
個 人 事 業 税	0 2 0	42,172	5,597,679	14,640,536	38.2
法 人 事 業 税	0 3 0	0	0	302,251,419	0.0
ゴ ル フ 場 利 用 税	0 4 0	0	0	1,327,177	0.0
自 動 車 税 (種 別 割)	0 5 0	262,928	8,789,970	115,040,058	7.6
軽 油 引 取 税	0 6 0	0	0	56,601,364	0.0
そ の 他 の 道 府 県 税	0 7 0	0	0	72,704,780	0.0
計	0 8 0	305,100	14,387,649	599,921,117	2.4

地方公共団体コード						表番号		
1	2	3	0	0	0	6	7	5

## 12 産業振興等に係る地方税の減免額に関する調



区 分	列 番 号	(1)	(2)	(3)	(4)	(5)	(6)	(7)	(8)	(9)	(10)	(11)	
	行 番 号	低工法等に基づく地方交付税の基準財政収入額の控除の対象となる減免額(千円)											
		低工法	首都圏法、 近畿圏法 及び中部圏法	過疎法	地方拠点法	沖縄振興法	半島振興法	企業立地法	地域未来 投資促進法	関西学研法	多極分散法	山村法	
	9	12	19	25	31	37	43	49	55	61	67	73	83
個人事業税	0 1 0												
法人事業税	0 2 0												
不動産取得税	0 3 0												
固定資産税(特例分)	0 4 0												
計	0 5 0	0	0	0	0	0	0	0	0	0	0	0	0

地方公共団体コード						表番号			
1	2	3	0	0	0	6	7	5	8

## 12 産業振興等に係る地方税の減免額に関する調



区 分	列 番 号	(12)	(13)	(14)	(15)	(16)	(17)	(18)	(19)	(20)	
	行 番 号	低工法等に基づく地方交付税の基準財政収入額の控除の対象となる減免額（千円）									
		離島法	特定農山村法	ペイエリア法	リゾート法	奄振法	水特法	原発地域振興法	地域再生法	計①	
	9	12	18	24	30	36	42	48	54	60	66
個人事業税	0 1 1										0
法人事業税	0 2 1										0
不動産取得税	0 3 1										0
固定資産税（特例分）	0 4 1										0
計	0 5 1	0	0	0	0	0	0	0	0	0	0

地方公共団体コード						表番号			
1	2	3	0	0	0	6	7	5	8

## 12 産業振興等に係る地方税の減免額に関する調

区 分	列 番 号	(21)	(22)	(23)	(24)
	行 番 号	そ の 他 の 減 免 額 ( 千 円 )			合 計 ( 千 円 ) ① + ②
		低工法等による財政措置の適用地区に係るもの	その他のもの	計 ②	
	9	12	18	26	35 43
個 人 事 業 税	0 1 2			0	0
法 人 事 業 税	0 2 2			0	0
不 動 産 取 得 税	0 3 2		110,191	110,191	110,191
固 定 資 産 税 ( 特 例 分 )	0 4 2			0	0
計	0 5 2	0	110,191	110,191	110,191

地方公共団体コード						表番号		
1	2	3	0	0	0	6	7	8
							7	6

### 13 地方税に関する争訟に関する調

(1)不服申立てに関する調



区 分	列 番 号	(1)	(2)	(3)	(4)	(5)	(6)	(7)	(8)	(9)	(10)
	行 番 号	要 処 理 件 数			処 理 済 件 数						翌年度へ の繰越
		前年度か らの繰越	本年度発生	合 計	却 下	棄 却	一部取消	全部取消	取 下	合 計	
9	12	16	20	24	27	31	34	37	40	44	47
賦	個人事業税										
	非自主決定分	0 1 0		0						0	0
	自主決定分	0 2 0		0						0	0
課	不動産取得税	0 3 0	2	2	4	1			1	2	2
	軽油引取税	0 4 0		0						0	0
	その他の税	0 5 0	2	3	5	2				2	3
	徴 収	0 6 0		2	2	1			1	2	0
	上 記 以 外	0 7 0		0						0	0
	合 計	0 8 0	4	7	11	3	0	0	2	6	5



地方公共団体コード						表番号	
2	3	0	0	0	6	7	7

(2)訴訟に関する調



区 分	列 番 号 行 番 号	(1)	(2)	(3)	(4) ①の事件発生年度別内訳						(10)	(4) ④の完結事由別内訳						(17)	(5) ⑤の係属審級別内訳		
		前年度未 係属件数 ①	当該年度中 発生件数 ②	計 ①+② ③	①の事件発生年度別内訳						当該年 中の件 数 ④	④の完結事由別内訳						当該年度未 係属件数 ③-④ ⑤	⑤の係属審級別内訳		
		9	12	20	26以前	27	28	29	30	31	42	取下	却下	和解	勝訴	一部 敗訴	敗訴	63	1審	2審	3審
賦 課	個人 事業税 非自主決定分	0 1 0	0	0							0							0			
	自主決定分	0 2 0	0	0							0							0			
課	不動産取得税	0 3 0	0	0							0							0			
	軽油引取税	0 4 0	0	0							0							0			
	その他の税	0 5 0	0	0							0							0			
徴 収	滞納処分	0 6 0	0	0							0							0			
	その他	0 7 0	0	0							0							0			
	その他	0 8 0	0	0							0							0			
	合計	0 9 0	0	0	0	0	0	0	0	0	0	0	0	0	0	0	0	0	0	0	0

地方公共団体コード						表番号			
1	2	3	0	0	0	6	7	8	0

14 犯則事件に関する調



区分	列番号	(1)	(2)	(3)	(4)	(5)	(6)	(7)	(8)	(9)	(10)			(11)		(12)		(13)	(14)	(15)	(16)	(17)		(18)							
											前年度からの繰越件数		犯則摘発		通告処分		通告履行					告 発			不 問		通知処分件数	時効完成件数	翌年度への繰越件数		
											行番号	処分未済	履行未済	件数	左の脱税額 (千円)	件数	左の脱税額 (千円)					通告額 (千円)	件数		履行額 (千円)	件数			左の脱税額 (千円)	通告不履行による告発件数	件数
9	12	14	16	20	27	29	36	42	44	50	52	58	60	62	68	70	72	74	76												
軽	144条の22	0	1	0	0	0	0	0	0	0	0	0	0	0	0	0	0	0	0	0	0	0	0								
	両罰規定による行為者に対するもの	0	2	0																											
油	144条の25	0	3	0	0	0	0	0	0	0	0	0	0	0	0	0	0	0	0	0	0	0	0								
	両罰規定による行為者に対するもの	0	4	0																											
引	144条の33第1項	0	5	0	0	0	0	0	0	0	0	0	0	0	0	0	0	0	0	0	0	0	0								
	両罰規定による行為者に対するもの	0	6	0																											
取	144条の33第2項	0	7	0	0	0	0	0	0	0	0	0	0	0	0	0	0	0	0	0	0	0	0								
	両罰規定による行為者に対するもの	0	8	0																											
税	144条の33第3項	0	9	0	0	0	0	0	0	0	0	0	0	0	0	0	0	0	0	0	0	0	0								
	両罰規定による行為者に対するもの	1	0	0																											
税	144条の41第1項	1	1	0	0	0	0	0	0	0	0	0	0	0	0	0	0	0	0	0	0	0	0								
	両罰規定による行為者に対するもの	1	2	0																											
税	144条の41第2項	1	3	0	0	0	0	0	0	0	0	0	0	0	0	0	0	0	0	0	0	0	0								
	両罰規定による行為者に対するもの	1	4	0																											
税	その他の罪	1	5	0	0	0	0	0	0	0	0	0	0	0	0	0	0	0	0	0	0	0	0								
	両罰規定による行為者に対するもの	1	6	0																											
税	計	1	7	0	0	0	0	0	0	0	0	0	0	0	0	0	0	0	0	0	0	0	0								
	両罰規定による行為者に対するもの	1	8	0																											
その他	その他の税	1	9	0	0	0	0	0	0	0	0	0	0	0	0	0	0	0	0	0	0	0	0								
	両罰規定による行為者に対するもの	2	0	0																											
合計	合計	2	1	0	0	0	0	0	0	0	0	0	0	0	0	0	0	0	0	0	0	0	0								
	両罰規定による行為者に対するもの	2	2	0																											

(注) 1 法第144条の33第5項に規定する罪に係る犯則件数については、事務処理の都合上、「144条の33第3項」の欄に記載すること  
2 斜線部分は記入しないこと

地方公共団体コード						表番号		
1	2	3	0	0	0	6	7	8
								1

## 15 延滞金等に関する調

(1) 延滞金等に関する調



区 分	列 番 号	(1)	(2)
	行 番 号	延 滞 金	還付加算金 (充当したものを含む。)
	9	12	21 29
件 数	0 1 0		13,842
金 額 (千円)	0 2 0	746,120	112,874

地方公共団体コード						表番号	
1	2	3	0	0	0	7	8
					6		2

(2) 過少申告加算金等に関する調



区 分	列 番 号	(1)	(2)	(3)	(4)	(5)	(6)	(7)	(8)
	行 番 号	過 少 申 告 加 算 金		不 申 告 加 算 金		重 加 算 金		合 計	
		件 数	金 額 (千円)	件 数	金 額 (千円)	件 数	金 額 (千円)	件 数	金 額 (千円)
	9	12	17	24	30	36	41	48	54
法 人 事 業 税	0 1 0	374	8,638	546	11,009	1,665	150,605	2,585	170,252
ゴ ル フ 場 利 用 税	0 2 0	1	2	0	0	0	0	1	2
軽 油 引 取 税	0 3 0	14	684	15	1,352	0	0	29	2,036
そ の 他	0 4 0	0	0	18	70	0	0	18	70
計	0 5 0	389	9,324	579	12,431	1,665	150,605	2,633	172,360

地方公共団体コード						表番号	
1	2	3	0	0	0	7	8
					6	8	3

## 16 徴税費に関する調

区 分		行 番 号	当 該 年 度	列 番 号	
税 収 入	予 算 額 (イ)	0 1 0	1,140,200,000 千円	(1)	
	調 定 (見 込) 額 (ロ)		1,174,361,796	(2)	
	収 入 (見 込) 額 (ハ)		1,155,264,927	(3)	
徴 税 費	人 件 費	職 員 給	3,280,629	(4)	
		諸 手 当	超 過 勤 務 手 当	96,966	(5)
			税 務 特 別 手 当	139,164	(6)
			そ の 他 の 手 当	2,044,617 <sup>74</sup>	(7)
			小 計	2,280,747	(8)
		そ の 他 の 人 件 費	292,868	(9)	
	計 A	5,854,244	(10)		
	需 用 費	旅 費 B	18,207	(11)	
		需 用 費	148,144	(12)	
		通 信 運 搬 費	284,329	(13)	
		備 品 費	1,417	(14)	
		そ の 他	1,721,787 <sup>79</sup>	(15)	
		計 C	2,155,677	(16)	
	徴 収 費	道 府 県 民 税	納 税 義 務 者 数 分	11,913,127	(17)
			払 込 金 額 分	5,769	(18)
			そ の 他	839,521	(19)
小 計		12,758,417	(20)		
地 方 消 費 税		地 方 消 費 税	847,136	(21)	
		小 計	13,605,553	(22)	
徴 収 費 等	納 税 貯 蓄 組 合 補 助 金	635 <sup>72</sup>	(23)		
	特 別 徴 収 義 務 者 対 する 交 付 金 等	特 別 地 方 消 費 税	0	(24)	
		ゴ ル フ 場 利 用 税	25,952	(25)	
		軽 油 引 取 税	1,439,364	(26)	
		小 計	1,465,316	(27)	
	そ の 他	94,508	(28)		
計 D	15,166,012	(29)			
合 計 A + B + C + D (ニ)		23,194,140 <sup>69</sup>	(30)		

区 分		行 番 号	当 該 年 度	列 番 号
税 収 入 対 する 徴 税 費 の 割 合	対 予 算 額 (ニ)/(イ)	0 1 4	2.03 %	(31)
	対 調 定 額 (ニ)/(ロ)		1.98 %	(32)
	対 収 入 額 (ニ)/(ハ)		2.01 %	(33)
徴 税 吏 員 等 数	吏 員		851 人	(34)
	嘱 託 、 雇 入 、 傭 人		0	(35)
	計 (ホ)		851	(36)
	臨 時 職 員		93	(37)
	徴 税 吏 員 1 人 当 たり 徴 税 額 (ハ)/(ホ)		1,357,538 千円	(38)
徴 税 吏 員 1 人 当 たり 徴 税 費	人 件 費 (含 旅 費) A + B / (ホ)		6,901	(39)
	物 件 費 (含 徴 収 取 扱 費 等) C + D / (ホ)		20,355	(40)
	計 (ニ) / (ホ)		27,255	(41)
事 務 所 数	税 務 事 務 の み を 所 管 す る 事 務 所 数		10	(42)
	税 務 事 務 を 併 せ て 所 管 す る 事 務 所 数		0	(43)
	計		10 <sup>68</sup>	(44)

地方公共団体コード						表番号	
1	2	3	0	0	0	7	8
				6		4	

## 17 税務機構に関する調

事務別税務職員配置数に関する調

区 分	列 番 号	(1)	(2)	(3)	(4)	(5)	(6)	(7)	(8)	(9)	(10)
	行 番 号	総 務 関 係		直 税 関 係		間 税 関 係		徴 収 関 係		合 計	
		吏 員 等	臨 時 職 員	吏 員 等	臨 時 職 員	吏 員 等	臨 時 職 員	吏 員 等	臨 時 職 員	吏 員 等	臨 時 職 員
	9	12 (人)	16 (人)	18 (人)	22 (人)	25 (人)	28 (人)	30 (人)	34 (人)	37 (人)	41 (人) 43
本 庁	0 1 0	15	2	17	0	14	0	9	0	55	2
事 務 所 等	0 2 0	70	9	367	37	53	1	306	44	796	91
計	0 3 0	85	11	384	37	67	1	315	44	851	93