



Self-Introduction

Jikoshookai

じ こ しょう かい
自己紹介



1

Prepare for the topic you want to talk about. In the chart below, note down what you want to talk about in your own language, or draw some pictures. While talking with the Japanese language supporters, write down the Japanese words you want to remember.

トピックについて自分のことを話すための準備をします。下の図・表などに自分のわかる言語で話したいことをメモしたり、絵で表したりしましょう。

サポーターと話しながら、自分が覚えたいと思った日本語（単語）と意味を書きましょう。

2

Either in pairs or groups, talk about yourself pointing at diagrams or pictures that you drew in "1." Note down the things you understand from others' talks.

グループやペアになって、1で描いた絵や図を指しながら自分のことを話しましょう。相手についてわかったことをメモしましょう。





Self-Introduction Jikoshookai

じ こ しょうかい
自己紹介



1

Can you do the following in Japanese?
日本語でできますか?



Can do easily
簡単にできる



Can do
できる



Can't do well
あまりできない



Can't do at all
全くできない

	Before class クラスの前	➔	After class クラスのあと
1 Introduce your name and nationality 自分の名前、国籍などを伝える	😊😊☹️😞 □ □ □ □	➔	😊😊☹️😞 □ □ □ □
2 Write your name in Hiragana, Katakana or Kanji 自分の名前をひらがな、カタカナ、漢字のどれかで書く	😊😊☹️😞 □ □ □ □	➔	😊😊☹️😞 □ □ □ □
3 Listen and understand others' self-introduction 他の人の自己紹介を聞いて理解する	😊😊☹️😞 □ □ □ □	➔	😊😊☹️😞 □ □ □ □

2

Write about yourself regarding today's topic in Japanese. You can use any of letters, such as Romaji (alphabet), Hiragana, Katakana or Kanji.
今日のトピックについて、自分のことを日本語で書きましょう。ローマ字、ひらがな、カタカナ、漢字のどれでもいいです。



3

Please look over today's work sheet. Choose words or sentences that you want to memorize and write them down.
今日のワークシートを見てください。覚えたい言葉や文を選んで書きましょう。



4

How was today's class? Please write the feedback of the class in your language.
今日のクラスはどうでしたか？ 自分のわかることばで書きましょう。





My Daily Routine Watashi no ichinichi

わたし いち にち
私の一日




1

Prepare for the topic you want to talk about. In the chart below, note down what you want to talk about in your own language, or draw some pictures. While talking with the Japanese language supporters, write down the Japanese words you want to remember.

トピックについて自分のことを話すための準備をします。下の図・表などに自分のわかる言語で話したいことをメモしたり、絵で表したりしましょう。

サポーターと話しながら、自分が覚えたいと思った日本語（単語）と意味を書きましょう。



2

Either in pairs or groups, talk about yourself pointing at diagrams or pictures that you drew in "1." Note down the things you understand from others' talks.

グループやペアになって、1で描いた絵や図を指しながら自分のことを話しましょう。

相手についてわかったことをメモしましょう。





My Daily Routine Watashi no ichinichi

わたし いち にち

私の一日



1

Can you do the following in Japanese?
日本語でできますか？



Can do easily
簡単にできる



Can do
できる



Can't do well
あまりできない



Can't do at all
全くできない

	Before class クラスの前	➔	After class クラスのあと
1 Introduce your daily routine 自分が一日に何をするか伝える	 <input type="checkbox"/>	 <input type="checkbox"/>	 <input type="checkbox"/>
2 Introduce what you do and what time you do those activities in a day 自分が何時に何をするか順を追って伝える	 <input type="checkbox"/>	 <input type="checkbox"/>	 <input type="checkbox"/>
3 Listen and understand when others talk about how they spend a day 他の人の一日の過ごし方を聞いて理解する	 <input type="checkbox"/>	 <input type="checkbox"/>	 <input type="checkbox"/>

2

Write about yourself regarding today's topic in Japanese. You can use any of letters, such as Romaji (alphabet), Hiragana, Katakana or Kanji.
今日のトピックについて、自分のことを日本語で書きましょう。ローマ字、ひらがな、カタカナ、漢字のどれでもいいです。



3

Please look over today's work sheet. Choose words or sentences that you want to memorize and write them down.
今日のワークシートを見てください。覚えたい言葉や文を選んで書きましょう。



4


How was today's class? Please write the feedback of the class in your language.
今日のクラスはどうでしたか？ 自分のわかることばで書きましょう。





Family Kazoku

かぞく
家族



1

Prepare for the topic you want to talk about. In the chart below, note down what you want to talk about in your own language, or draw some pictures. While talking with the Japanese language supporters, write down the Japanese words you want to remember.

トピックについて自分のことを話すための準備をします。下の図・表などに自分のわかる言語で話したいことをメモしたり、絵で表したりしましょう。

サポーターと話しながら、自分が覚えたいと思った日本語（単語）と意味を書きましょう。

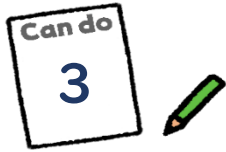


2

Either in pairs or groups, talk about yourself pointing at diagrams or pictures that you drew in "1." Note down the things you understand from others' talks.


グループやペアになって、1で描いた絵や図を指しながら自分のことを話しましょう。相手についてわかったことをメモしましょう。





Family Kazoku

かぞく 家族



1

Can you do the following in Japanese?
日本語でできますか?



Can do easily
簡単にできる



Can do
できる



Can't do well
あまりできない



Can't do at all
全くできない

	Before class クラスの前	➔	After class クラスのあと
1 Introduce the number of people in your family and family structure 自分の家族の人数や構成を伝える		➔	
2 Introduce the place your family lives and their jobs 自分の家族の住んでいる所や仕事などを伝える		➔	
3 Listen and understand when others tell you about their family 他の人の家族の話聞いて理解する		➔	

2

Write about yourself regarding today's topic in Japanese. You can use any of letters, such as Romaji (alphabet), Hiragana, Katakana or Kanji.
今日のトピックについて、自分のことを日本語で書きましょう。ローマ字、ひらがな、カタカナ、漢字のどれでもいいです。



3

Please look over today's work sheet. Choose words or sentences that you want to memorize and write them down.
今日のワークシートを見てください。覚えたい言葉や文を選んで書きましょう。



4

How was today's class? Please write the feedback of the class in your language.
今日のクラスはどうでしたか？ 自分のわかることばで書きましょう。





Where You Live

Sunde-iru tokoro

す
住んでいるところ



1

Prepare for the topic you want to talk about. In the chart below, note down what you want to talk about in your own language, or draw some pictures. While talking with the Japanese language supporters, write down the Japanese words you want to remember.

トピックについて自分のことを話すための準備をします。下の図・表などに自分のわかる言語で話したいことをメモしたり、絵で表したりしましょう。

サポーターと話しながら、自分が覚えたいと思った日本語（単語）と意味を書きましょう。



2

Either in pairs or groups, talk about yourself pointing at diagrams or pictures that you drew in "1." Note down the things you understand from others' talks.

グループやペアになって、1で描いた絵や図を指しながら自分のことを話しましょう。相手についてわかったことをメモしましょう。





Where You Live

Sunde-iru tokoro

す
住んでいるところ



1

Can you do the following in Japanese?
日本語でできますか?



Can do easily
簡単にできる



Can do
できる



Can't do well
あまりできない



Can't do at all
全くできない

	Before class クラスの前	➔	After class クラスのあと
1 Introduce what's around your neighborhood 自分の住んでいる所に何があるか伝える		➔	
2 Listen and understand when people tell you about where they live 他の人の住んでいる所の話を聞いて理解する		➔	
3 Write your home address in Romaji (alphabet), Hiragana or Kanji 自分の住所をローマ字、ひらがな、漢字などで書く		➔	

2

Write about yourself regarding today's topic in Japanese. You can use any of letters, such as Romaji (alphabet), Hiragana, Katakana or Kanji.

今日のトピックについて、自分のことを日本語で書きましょう。ローマ字、ひらがな、カタカナ、漢字のどれでもいいです。



3

Please look over today's work sheet. Choose words or sentences that you want to memorize and write them down. 今日のワークシートを見てください。覚えたい言葉や文を選んで書きましょう。



4

How was today's class? Please write the feedback of the class in your language. 今日のクラスはどうでしたか? 自分のわかることばで書きましょう。





Food Tabemono

た もの
食べ物



1

Prepare for the topic you want to talk about. In the chart below, note down what you want to talk about in your own language, or draw some pictures. While talking with the Japanese language supporters, write down the Japanese words you want to remember.

トピックについて自分のことを話すための準備をします。下の図・表などに自分のわかる言語で話したいことをメモしたり、絵で表したりしましょう。

サポーターと話しながら、自分が覚えたいと思った日本語（単語）と意味を書きましょう。

2

Either in pairs or groups, talk about yourself pointing at diagrams or pictures that you drew in "1." Note down the things you understand from others' talks.

グループやペアになって、1で描いた絵や図を指しながら自分のことを話しましょう。

相手についてわかったことをメモしましょう。





Food Tabemono

た もの
食べ物



1

Can you do the following in Japanese?
日本語でできますか?



Can do easily
簡単にできる



Can do
できる



Can't do well
あまりできない



Can't do at all
全くできない

	Before class クラスの前	➔	After class クラスのあと
1 Introduce your favorite food 自分の好きな食べ物を伝える		➔	
2 Introduce the food you dislike or cannot eat 自分の嫌いなものや食べられないものを伝える		➔	
3 Listen and understand when others talk about their food preferences 他の人の食べ物のお話を聞いて理解する		➔	

2

Write about yourself regarding today's topic in Japanese. You can use any of letters, such as Romaji (alphabet), Hiragana, Katakana or Kanji.
今日のトピックについて、自分のことを日本語で書きましょう。ローマ字、ひらがな、カタカナ、漢字のどれでもいいです。



3

Please look over today's work sheet. Choose words or sentences that you want to memorize and write them down.
今日のワークシートを見てください。覚えたい言葉や文を選んで書きましょう。



4

How was today's class? Please write the feedback of the class in your language.
今日のクラスはどうでしたか？ 自分のわかることばで書きましょう。





Cuisine Ryoori

りょう り
料理



1

Prepare for the topic you want to talk about. In the chart below, note down what you want to talk about in your own language, or draw some pictures. While talking with the Japanese language supporters, write down the Japanese words you want to remember.

トピックについて自分のことを話すための準備をします。下の図・表などに自分のわかる言語で話したいことをメモしたり、絵で表したりしましょう。

サポーターと話しながら、自分が覚えたいと思った日本語（単語）と意味を書きましょう。

2

Either in pairs or groups, talk about yourself pointing at diagrams or pictures that you drew in "1." Note down the things you understand from others' talks.

グループやペアになって、1で描いた絵や図を指しながら自分のことを話しましょう。

相手についてわかったことをメモしましょう。





Cuisine Ryori

りょうり
料理



1

Can you do the following in Japanese?
日本語でできますか?



Can do easily
簡単にできる



Can do
できる



Can't do well
あまりできない



Can't do at all
全くできない

	Before class クラスの前	➔	After class クラスのあと
1 Introduce the name of the food you usually make 自分がよく作る料理の名前を伝える	<input type="checkbox"/> <input type="checkbox"/> <input type="checkbox"/> <input type="checkbox"/>	➔	<input type="checkbox"/> <input type="checkbox"/> <input type="checkbox"/> <input type="checkbox"/>
2 Introduce how to cook the food you usually make and its ingredients 自分がよく作る料理の材料や作り方を伝える	<input type="checkbox"/> <input type="checkbox"/> <input type="checkbox"/> <input type="checkbox"/>	➔	<input type="checkbox"/> <input type="checkbox"/> <input type="checkbox"/> <input type="checkbox"/>
3 Listen and understand when others teach you recipes 料理の作り方を聞いて理解する	<input type="checkbox"/> <input type="checkbox"/> <input type="checkbox"/> <input type="checkbox"/>	➔	<input type="checkbox"/> <input type="checkbox"/> <input type="checkbox"/> <input type="checkbox"/>

2

Write about yourself regarding today's topic in Japanese. You can use any of letters, such as Romaji (alphabet), Hiragana, Katakana or Kanji.

今日のトピックについて、自分のことを日本語で書きましょう。ローマ字、ひらがな、カタカナ、漢字のどれでもいいです。



3

Please look over today's work sheet. Choose words or sentences that you want to memorize and write them down. 今日のワークシートを見てください。覚えたい言葉や文を選んで書きましょう。



4

How was today's class? Please write the feedback of the class in your language. 今日のクラスはどうでしたか? 自分のわかることばで書きましょう。





Annual events

Nenchuugyooji

ねんちゅうぎょうじ

年中行事



1

Prepare for the topic you want to talk about. In the chart below, note down what you want to talk about in your own language, or draw some pictures. While talking with the Japanese language supporters, write down the Japanese words you want to remember.

トピックについて自分のことを話すための準備をします。下の図・表などに自分のわかる言語で話したいことをメモしたり、絵で表したりしましょう。

サポーターと話しながら、自分が覚えたいと思った日本語（単語）と意味を書きましょう。

1月

7月

2月

8月

3月

9月

4月

10月

5月

11月

6月

12月

2

Either in pairs or groups, talk about yourself pointing at diagrams or pictures that you drew in "1." Note down the things you understand from others' talks.

グループやペアになって、1で描いた絵や図を指しながら自分のことを話しましょう。

相手についてわかったことをメモしましょう。





Annual events Nenchuugyooji

ねんちゅうぎょうじ
年 中 行 事



1

Can you do the following in Japanese?
日本語でできますか?



Can do easily
簡単にできる



Can do
できる



Can't do well
あまりできない



Can't do at all
全くできない

	Before class クラスの前	➔	After class クラスのあと
1 Introduce the annual events of your own country 自分の国や地域の行事を伝える	😊😊😞😞 <input type="checkbox"/> <input type="checkbox"/> <input type="checkbox"/> <input type="checkbox"/>	➔	😊😊😞😞 <input type="checkbox"/> <input type="checkbox"/> <input type="checkbox"/> <input type="checkbox"/>
2 Introduce what you do during annual events 自分の国や地域の行事で何をするか伝える	😊😊😞😞 <input type="checkbox"/> <input type="checkbox"/> <input type="checkbox"/> <input type="checkbox"/>	➔	😊😊😞😞 <input type="checkbox"/> <input type="checkbox"/> <input type="checkbox"/> <input type="checkbox"/>
3 Listen and understand when others tell you about any annual events 他の人の国や地域の行事の話を聞いて理解する	😊😊😞😞 <input type="checkbox"/> <input type="checkbox"/> <input type="checkbox"/> <input type="checkbox"/>	➔	😊😊😞😞 <input type="checkbox"/> <input type="checkbox"/> <input type="checkbox"/> <input type="checkbox"/>

2

Write about yourself regarding today's topic in Japanese. You can use any of letters, such as Romaji (alphabet), Hiragana, Katakana or Kanji.
今日のトピックについて、自分のことを日本語で書きましょう。ローマ字、ひらがな、カタカナ、漢字のどれでもいいです。



3

Please look over today's work sheet. Choose words or sentences that you want to memorize and write them down.
今日のワークシートを見てください。覚えたい言葉や文を選んで書きましょう。



4

How was today's class? Please write the feedback of the class in your language.
今日のクラスはどうでしたか? 自分のわかることばで書きましょう。





Memories of annual events

Nenchuugyooji no omoide

ねん ちゅうぎょう じ おも で
 年中行事の思い出



1

Prepare for the topic you want to talk about. In the chart below, note down what you want to talk about in your own language, or draw some pictures. While talking with the Japanese language supporters, write down the Japanese words you want to remember.

トピックについて自分のことを話すための準備をします。下の図・表などに自分のわかる言語で話したいことをメモしたり、絵で表したりしましょう。

サポーターと話しながら、自分が覚えたいと思った日本語（単語）と意味を書きましょう。

2

Either in pairs or groups, talk about yourself pointing at diagrams or pictures that you drew in "1." Note down the things you understand from others' talks.

グループやペアになって、1で描いた絵や図を指しながら自分のことを話しましょう。相手についてわかったことをメモしましょう。





Memories of annual events

Nenchuugyooji no omoide

ねん ちゅうぎょうじ おも で

年中行事の思い出



1

Can you do the following in Japanese?
日本語でできますか？



Can do easily
簡単にできる



Can do
できる



Can't do well
あまりできない



Can't do at all
全くできない

	Before class クラスの前	➔	After class クラスのあと
1 Introduce your own experience of annual events: where, with whom, and what you did during those events 自分が経験した行事について、どこで、誰と、何をしたか伝える		➔	
2 Listen and understand when others tell you their experience of annual events 他の人の経験した行事の話聞いて理解する		➔	
3 Introduce any annual events you want to experience これから体験してみたい行事を伝える		➔	

2

Write about yourself regarding today's topic in Japanese. You can use any of letters, such as Romaji (alphabet), Hiragana, Katakana or Kanji.
今日のトピックについて、自分のことを日本語で書きましょう。ローマ字、ひらがな、カタカナ、漢字のどれでもいいです。



3

Please look over today's work sheet. Choose words or sentences that you want to memorize and write them down.
今日のワークシートを見てください。覚えたい言葉や文を選んで書きましょう。



4

How was today's class? Please write the feedback of the class in your language.
今日のクラスはどうでしたか？ 自分のわかることばで書きましょう。





Birthplace Shusshinchi

しゅっしんち

出身地



1

Prepare for the topic you want to talk about. In the chart below, note down what you want to talk about in your own language, or draw some pictures. While talking with the Japanese language supporters, write down the Japanese words you want to remember.

トピックについて自分のことを話すための準備をします。下の図・表などに自分のわかる言語で話したいことをメモしたり、絵で表したりしましょう。

サポーターと話しながら、自分が覚えたいと思った日本語（単語）と意味を書きましょう。

2

Either in pairs or groups, talk about yourself pointing at diagrams or pictures that you drew in "1." Note down the things you understand from others' talks.

グループやペアになって、1で描いた絵や図を指しながら自分のことを話しましょう。相手についてわかったことをメモしましょう。





Birthplace Shusshinchi

しゅっしんち
出身地



1

Can you do the following in Japanese?
日本語でできますか?



Can do easily
簡単にできる



Can do
できる



Can't do well
あまりできない



Can't do at all
全くできない

	Before class クラスの前	➔	After class クラスのあと
1 Introduce your place of birth and the famous things and places around it 自分の出身地の有名なものや有名なところを伝える		➔	
2 Introduce your experience regarding the famous things or places around your birthplace 自分の出身地の有名なものや有名なところに関する経験を伝える		➔	
3 Listen and understand when others talk about their birthplace and the famous things and places around them 他の人の出身地の有名なものや有名なところの話聞いて理解する		➔	

2

Write about yourself regarding today's topic in Japanese. You can use any of letters, such as Romaji (alphabet), Hiragana, Katakana or Kanji.
今日のトピックについて、自分のことを日本語で書きましょう。ローマ字、ひらがな、カタカナ、漢字のどれでもいいです。



3

Please look over today's work sheet. Choose words or sentences that you want to memorize and write them down.
今日のワークシートを見てください。覚えたい言葉や文を選んで書きましょう。



4

How was today's class? Please write the feedback of the class in your language.
今日のクラスはどうでしたか？ 自分のわかることばで書きましょう。





Travel Ryokoo

りょこう
旅行





1

Prepare for the topic you want to talk about. In the chart below, note down what you want to talk about in your own language, or draw some pictures. While talking with the Japanese language supporters, write down the Japanese words you want to remember.

トピックについて自分のことを話すための準備をします。下の図・表などに自分のわかる言語で話したいことをメモしたり、絵で表したりしましょう。

サポーターと話しながら、自分が覚えたいと思った日本語（単語）と意味を書きましょう。

2

Either in pairs or groups, talk about yourself pointing at diagrams or pictures that you drew in "1." Note down the things you understand from others' talks.

グループやペアになって、1で描いた絵や図を指しながら自分のことを話しましょう。相手についてわかったことをメモしましょう。





Travel Ryokoo

りょこう 旅行



1

Can you do the following in Japanese?
日本語でできますか？



Can do easily
簡単にできる



Can do
できる



Can't do well
あまりできない



Can't do at all
全くできない

	Before class クラスの前	➔	After class クラスのあと
1 Introduce when and where you traveled 自分の旅行した時期と場所を伝える		➔	
2 Introduce your travel experience, including what you did, or what you ate 自分の旅行の経験について、何をしたか、何を食べたかなどを伝える		➔	
3 Listen and understand when others tell you about their travel experiences 他の人の旅行の話聞いて理解する		➔	

2

Write about yourself regarding today's topic in Japanese. You can use any of letters, such as Romaji (alphabet), Hiragana, Katakana or Kanji.

今日のトピックについて、自分のことを日本語で書きましょう。ローマ字、ひらがな、カタカナ、漢字のどれでもいいです。



3

Please look over today's work sheet. Choose words or sentences that you want to memorize and write them down. 今日のワークシートを見てください。覚えたい言葉や文を選んで書きましょう。



4

How was today's class? Please write the feedback of the class in your language. 今日のクラスはどうでしたか？ 自分のわかることばで書きましょう。





Holidays/days off Yasumi no hi

やす ひ
休みの日



1

Prepare for the topic you want to talk about. In the chart below, note down what you want to talk about in your own language, or draw some pictures. While talking with the Japanese language supporters, write down the Japanese words you want to remember.

トピックについて自分のことを話すための準備をします。下の図・表などに自分のわかる言語で話したいことをメモしたり、絵で表したりしましょう。

サポーターと話しながら、自分が覚えたいと思った日本語（単語）と意味を書きましょう。

2

Either in pairs or groups, talk about yourself pointing at diagrams or pictures that you drew in "1." Note down the things you understand from others' talks.

グループやペアになって、1で描いた絵や図を指しながら自分のことを話しましょう。相手についてわかったことをメモしましょう。





Holidays/days off Yasumi no hi

やす ひ
休みの日



1

Can you do the following in Japanese?
日本語でできますか?



Can do easily
簡単にできる



Can do
できる



Can't do well
あまりできない



Can't do at all
全くできない

	Before class クラスの前	➔	After class クラスのあと
1 Introduce when your holidays/days off are 休みの日がいつか伝える	😊😊😞😞 <input type="checkbox"/> <input type="checkbox"/> <input type="checkbox"/> <input type="checkbox"/>	➔	😊😊😞😞 <input type="checkbox"/> <input type="checkbox"/> <input type="checkbox"/> <input type="checkbox"/>
2 Introduce what you do on your holiday/day off いつも休みの日に何をするか伝える	😊😊😞😞 <input type="checkbox"/> <input type="checkbox"/> <input type="checkbox"/> <input type="checkbox"/>	➔	😊😊😞😞 <input type="checkbox"/> <input type="checkbox"/> <input type="checkbox"/> <input type="checkbox"/>
3 Listen and understand when others tell you what they do on their holiday/day off 他の人が休みの日に何をするか聞いて理解する	😊😊😞😞 <input type="checkbox"/> <input type="checkbox"/> <input type="checkbox"/> <input type="checkbox"/>	➔	😊😊😞😞 <input type="checkbox"/> <input type="checkbox"/> <input type="checkbox"/> <input type="checkbox"/>

2

Write about yourself regarding today's topic in Japanese. You can use any of letters, such as Romaji (alphabet), Hiragana, Katakana or Kanji.

今日のトピックについて、自分のことを日本語で書きましょう。ローマ字、ひらがな、カタカナ、漢字のどれでもいいです。



3

Please look over today's work sheet. Choose words or sentences that you want to memorize and write them down.
今日のワークシートを見てください。覚えたい言葉や文を選んで書きましょう。



4

How was today's class? Please write the feedback of the class in your language.
今日のクラスはどうでしたか? 自分のわかることばで書きましょう。





Places you want to visit and things you want to do

Iki-tai tokoro, Shi-tai koto

い ところ
行きたい所、したいこと



1

Prepare for the topic you want to talk about. In the chart below, note down what you want to talk about in your own language, or draw some pictures. While talking with the Japanese language supporters, write down the Japanese words you want to remember.

トピックについて自分のことを話すための準備をします。下の図・表などに自分のわかる言語で話したいことをメモしたり、絵で表したりしましょう。

サポーターと話しながら、自分が覚えたいと思った日本語（単語）と意味を書きましょう。

2

Either in pairs or groups, talk about yourself pointing at diagrams or pictures that you drew in "1." Note down the things you understand from others' talks.

グループやペアになって、1で描いた絵や図を指しながら自分のことを話しましょう。相手についてわかったことをメモしましょう。





Places you want to visit and things you want to do

Iki-tai tokoro, Shi-tai koto

い ところ
行きたい所、したいこと



1

Can you do the following in Japanese?
日本語でできますか?



Can do easily
簡単にできる



Can do
できる



Can't do well
あまりできない



Can't do at all
全くできない

	Before class クラスの前	➔	After class クラスのあと
1 Introduce the places you want to visit and the things you want to do on your holiday 休みの日に行きたいところやしたいことを伝える	😊😊😞😞 <input type="checkbox"/> <input type="checkbox"/> <input type="checkbox"/> <input type="checkbox"/>	➔	😊😊😞😞 <input type="checkbox"/> <input type="checkbox"/> <input type="checkbox"/> <input type="checkbox"/>
2 Listen and understand when others tell you the places they want to visit and the things they want to do on their holidays 他の人の行きたいところやしたいことを聞いて理解する	😊😊😞😞 <input type="checkbox"/> <input type="checkbox"/> <input type="checkbox"/> <input type="checkbox"/>	➔	😊😊😞😞 <input type="checkbox"/> <input type="checkbox"/> <input type="checkbox"/> <input type="checkbox"/>
3 Introduce your own experience or thoughts after listening to others talk about the places they want to visit and the things they want to do 他の人の休みの日に行きたいところやしたいことを聞いて、自分の経験や考えを伝える	😊😊😞😞 <input type="checkbox"/> <input type="checkbox"/> <input type="checkbox"/> <input type="checkbox"/>	➔	😊😊😞😞 <input type="checkbox"/> <input type="checkbox"/> <input type="checkbox"/> <input type="checkbox"/>

2

Write about yourself regarding today's topic in Japanese. You can use any of letters, such as Romaji (alphabet), Hiragana, Katakana or Kanji.
今日のトピックについて、自分のことを日本語で書きましょう。ローマ字、ひらがな、カタカナ、漢字のどれでもいいです。



3

Please look over today's work sheet. Choose words or sentences that you want to memorize and write them down.
今日のワークシートを見てください。覚えたい言葉や文を選んで書きましょう。



4

How was today's class? Please write the feedback of the class in your language.
今日のクラスはどうでしたか？ 自分のわかることばで書きましょう。





Shopping Kaimono

か もの
買い物



1

Prepare for the topic you want to talk about. In the chart below, note down what you want to talk about in your own language, or draw some pictures. While talking with the Japanese language supporters, write down the Japanese words you want to remember.

トピックについて自分のことを話すための準備をします。下の図・表などに自分のわかる言語で話したいことをメモしたり、絵で表したりしましょう。

サポーターと話しながら、自分が覚えたいと思った日本語（単語）と意味を書きましょう。



2

Either in pairs or groups, talk about yourself pointing at diagrams or pictures that you drew in "1." Note down the things you understand from others' talks.

グループやペアになって、1で描いた絵や図を指しながら自分のことを話しましょう。

相手についてわかったことをメモしましょう。





Shopping Kaimono

か もの
買い物



1

Can you do the following in Japanese?
日本語でできますか?



Can do easily
簡単にできる



Can do
できる



Can't do well
あまりできない



Can't do at all
全くできない

	Before class クラスの前	➔	After class クラスのあと
1 Introduce when and where you shop 自分がいつもどこで買い物をするか伝える		➔	
2 Introduce the things that you always buy 自分がいつも買うものを伝える		➔	
3 Listen and understand when others tell you when, where they shop, and what they always buy 他の人がいつもどこで何をかうか聞いて理解する		➔	

2

Write about yourself regarding today's topic in Japanese. You can use any of letters, such as Romaji (alphabet), Hiragana, Katakana or Kanji.

今日のトピックについて、自分のことを日本語で書きましょう。ローマ字、ひらがな、カタカナ、漢字のどれでもいいです。



3

Please look over today's work sheet. Choose words or sentences that you want to memorize and write them down. 今日のワークシートを見てください。覚えたい言葉や文を選んで書きましょう。



4

How was today's class? Please write the feedback of the class in your language. 今日のクラスはどうでしたか? 自分のわかることばで書きましょう。





Recommended shops

Osusume no mise

すす みせ
お勧めの店



1

Prepare for the topic you want to talk about. In the chart below, note down what you want to talk about in your own language, or draw some pictures. While talking with the Japanese language supporters, write down the Japanese words you want to remember.

トピックについて自分のことを話すための準備をします。下の図・表などに自分のわかる言語で話したいことをメモしたり、絵で表したりしましょう。

サポーターと話しながら、自分が覚えたいと思った日本語（単語）と意味を書きましょう。

2

Either in pairs or groups, talk about yourself pointing at diagrams or pictures that you drew in "1." Note down the things you understand from others' talks.

グループやペアになって、1で描いた絵や図を指しながら自分のことを話しましょう。相手についてわかったことをメモしましょう。





Recommended shops

Osusume no mise

すす みせ
お勧めの店



1

Can you do the following in Japanese?
日本語でできますか？



Can do easily
簡単にできる



Can do
できる



Can't do well
あまりできない



Can't do at all
全くできない

	Before class クラスの前	➔	After class クラスのあと
1 Introduce the name of your favorite shop 自分が気に入っているお店を伝える	😊😊😞😞 <input type="checkbox"/> <input type="checkbox"/> <input type="checkbox"/> <input type="checkbox"/>	➔	😊😊😞😞 <input type="checkbox"/> <input type="checkbox"/> <input type="checkbox"/> <input type="checkbox"/>
2 Introduce why the shop is your favorite 自分が気に入っているお店について、どこがいいか伝える	😊😊😞😞 <input type="checkbox"/> <input type="checkbox"/> <input type="checkbox"/> <input type="checkbox"/>	➔	😊😊😞😞 <input type="checkbox"/> <input type="checkbox"/> <input type="checkbox"/> <input type="checkbox"/>
3 Listen and understand when others tell you about their favorite shops 他の人が気に入っているお店の話聞いて理解する	😊😊😞😞 <input type="checkbox"/> <input type="checkbox"/> <input type="checkbox"/> <input type="checkbox"/>	➔	😊😊😞😞 <input type="checkbox"/> <input type="checkbox"/> <input type="checkbox"/> <input type="checkbox"/>

2

Write about yourself regarding today's topic in Japanese. You can use any of letters, such as Romaji (alphabet), Hiragana, Katakana or Kanji.
今日のトピックについて、自分のことを日本語で書きましょう。ローマ字、ひらがな、カタカナ、漢字のどれでもいいです。



3

Please look over today's work sheet. Choose words or sentences that you want to memorize and write them down.
今日のワークシートを見てください。覚えたい言葉や文を選んで書きましょう。



4

How was today's class? Please write the feedback of the class in your language.
今日のクラスはどうでしたか？ 自分のわかることばで書きましょう。






Transportation

Kootsuu

こうつう
交通



1


Prepare for the topic you want to talk about. In the chart below, note down what you want to talk about in your own language, or draw some pictures. While talking with the Japanese language supporters, write down the Japanese words you want to remember.

トピックについて自分のことを話すための準備をします。下の図・表などに自分のわかる言語で話したいことをメモしたり、絵で表したりしましょう。
サポーターと話しながら、自分が覚えたいと思った日本語（単語）と意味を書きましょう。

2


Either in pairs or groups, talk about yourself pointing at diagrams or pictures that you drew in "1." Note down the things you understand from others' talks. グループやペアになって、1で描いた絵や図を指しながら自分のことを話しましょう。相手についてわかったことをメモしましょう。





Transportation Kootsuu

こうつう 交通



1

Can you do the following in Japanese?
日本語でできますか?



Can do easily
簡単にできる



Can do
できる



Can't do well
あまりできない



Can't do at all
全くできない

	Before class クラスの前	➔	After class クラスのあと
1 Introduce the transportation you usually use and the destination いつも何でどこまで移動するか伝える		➔	
2 Introduce convenience and inconvenience of the transportation you usually use いつも使っている交通手段のいいところ、悪いところを伝える		➔	
3 Listen and understand when others tell you about the transportations they usually use and their destinations 他の人がいつも何でどこまで移動しているか聞いてわかる		➔	

2

Write about yourself regarding today's topic in Japanese. You can use any of letters, such as Romaji (alphabet), Hiragana, Katakana or Kanji.
今日のトピックについて、自分のことを日本語で書きましょう。ローマ字、ひらがな、カタカナ、漢字のどれでもいいです。



3

Please look over today's work sheet. Choose words or sentences that you want to memorize and write them down.
今日のワークシートを見てください。覚えたい言葉や文を選んで書きましょう。



4

How was today's class? Please write the feedback of the class in your language.
今日のクラスはどうでしたか？ 自分のわかることばで書きましょう。





Your treasures and favorite things

Takaramono · Okiniiri no mono

たからもの き い
宝物・お気に入りのもの



1

Prepare for the topic you want to talk about. In the chart below, note down what you want to talk about in your own language, or draw some pictures. While talking with the Japanese language supporters, write down the Japanese words you want to remember.

トピックについて自分のことを話すための準備をします。下の図・表などに自分のわかる言語で話したいことをメモしたり、絵で表したりしましょう。

サポーターと話しながら、自分が覚えたいと思った日本語（単語）と意味を書きましょう。

2

Either in pairs or groups, talk about yourself pointing at diagrams or pictures that you drew in "1." Note down the things you understand from others' talks.

グループやペアになって、1で描いた絵や図を指しながら自分のことを話しましょう。

相手についてわかったことをメモしましょう。





Your treasures and favorite things

Takaramono · Okiniiri no mono

たからもの き い 宝物 · お気に入りのもの



1

Can you do the following in Japanese?
日本語でできますか？



Can do easily
簡単にできる



Can do
できる



Can't do well
あまりできない



Can't do at all
全くできない

	Before class クラスの前	➔	After class クラスのあと
1 Show and introduce your treasures or favorite things to others 自分が大切にしているものやお気に入りのものを見せながら紹介する		➔	
2 Introduce how you got your treasures or favorite things 自分が大切にしているものやお気に入りのものをどうやって手に入れたか伝える		➔	
3 Listen and understand when others tell you about their treasures or important things 他の人が大切にしているものやお気に入りのものについて聞いてわかる		➔	

2

Write about yourself regarding today's topic in Japanese. You can use any of letters, such as Romaji (alphabet), Hiragana, Katakana or Kanji.

今日のトピックについて、自分のことを日本語で書きましょう。ローマ字、ひらがな、カタカナ、漢字のどれでもいいです。



3

Please look over today's work sheet. Choose words or sentences that you want to memorize and write them down. 今日のワークシートを見てください。覚えたい言葉や文を選んで書きましょう。



4

How was today's class? Please write the feedback of the class in your language. 今日のクラスはどうでしたか？ 自分のわかることばで書きましょう。





Job Shigoto

しごと
仕事



1

Prepare for the topic you want to talk about. In the chart below, note down what you want to talk about in your own language, or draw some pictures. While talking with the Japanese language supporters, write down the Japanese words you want to remember.

トピックについて自分のことを話すための準備をします。下の図・表などに自分のわかる言語で話したいことをメモしたり、絵で表したりしましょう。

サポーターと話しながら、自分が覚えたいと思った日本語（単語）と意味を書きましょう。

2

Either in pairs or groups, talk about yourself pointing at diagrams or pictures that you drew in "1." Note down the things you understand from others' talks.

グループやペアになって、1で描いた絵や図を指しながら自分のことを話しましょう。

相手についてわかったことをメモしましょう。





Job Shigoto

しごと
仕事



1

Can you do the following in Japanese?
日本語でできますか？



Can do easily
簡単にできる



Can do
できる



Can't do well
あまりできない



Can't do at all
全くできない

	Before class クラスの前	➔	After class クラスのあと
1 Introduce your current job and the one you have experienced before 自分が今している仕事や今までした仕事を伝える		➔	
2 Explain what kind of job you are doing now or were doing in the past 自分が今の/以前働いていた職場でどんな仕事をしてたか説明する		➔	
3 Listen and understand what kind of others are doing or were doing in the past 他の人がどんな仕事をしているか、今までどんな仕事をしたか聞いてわかる		➔	

2

Write about yourself regarding today's topic in Japanese. You can use any of letters, such as Romaji (alphabet), Hiragana, Katakana or Kanji.
今日のトピックについて、自分のことを日本語で書きましょう。ローマ字、ひらがな、カタカナ、漢字のどれでもいいです。



3

Please look over today's work sheet. Choose words or sentences that you want to memorize and write them down.
今日のワークシートを見てください。覚えたい言葉や文を選んで書きましょう。



4

How was today's class? Please write the feedback of the class in your language.
今日のクラスはどうでしたか？ 自分のわかることばで書きましょう。

