



# Presentación Jikoshookai

じ こ しょう かい  
自己紹介



# 1

Preparar para contar sobre su tema. Apuntar lo que quiere hablar en su lengua materna en la tabla de abajo o también puede dibujar.

Conversando con el ayudante, escribir las palabras que quiere aprender y su significado en japonés.

トピックについて自分のことを話すための準備をします。下の図・表などに自分のわかる言語で話したいことをメモしたり、絵で表したりしましょう。

サポーターと話しながら、自分が覚えたいと思った日本語（単語）と意味を書きましょう。


# 2

Contar a su grupo sobre el dibujo y lo que ha escrito en la tabla.

Apuntar lo que ha entendido sobre los compañeros.

グループやペアになって、1で描いた絵や図を指しながら自分のことを話しましょう。

相手についてわかったことをメモしましょう。





# Presentación Jikoshookai

じ こ しょうかい  
自己紹介



## 1

¿Puede hacer en japonés?  
日本語でできますか?



Puedo hacer fácilmente  
簡単にできる



Puedo hacer  
できる



Es difícil de hacer  
あまりできない



No puedo hacer  
全くできない

	antes de clase クラスの前	➔	después de clase クラスのあと
1 Decir su nombre y nacionalidad 自分の名前、国籍などを伝える	😊😊😞😞 □ □ □ □	➔	😊😊😞😞 □ □ □ □
2 Escribir su nombre en Hiragana o Katakana o Kanji 自分の名前をひらがな、カタカナ、漢字のどれかで書く	😊😊😞😞 □ □ □ □	➔	😊😊😞😞 □ □ □ □
3 Escuchar y entender las presentaciones de las demás personas 他の人の自己紹介を聞いて理解する	😊😊😞😞 □ □ □ □	➔	😊😊😞😞 □ □ □ □

## 2

Escribir en japonés sobre el tema de hoy. Puede escribir en alfabeto, Hiragana, Katakana o Kanji.  
今日のトピックについて、自分のことを日本語で書きましょう。ローマ字、ひらがな、カタカナ、漢字のどれでもいいです。



## 3

Fijar la hoja de ejercicio. Escoger las palabras y frases que quiere aprender y escribirlas.  
今日のワークシートを見てください。覚えたい言葉や文を選んで書きましょう。



## 4

¿Cómo fue la clase de hoy? Escribir su opinión en su lengua.  
今日のクラスはどうでしたか？ 自分のわかることばで書きましょう。





# Mi rutina Watashi no ichinichi

わたし いち にち  
私の一日




1

Preparar para contar sobre su tema. Apuntar lo que quiere hablar en su lengua materna en la tabla de abajo o también puede dibujar.

Conversando con el ayudante, escribir las palabras que quiere aprender y su significado en japonés.

トピックについて自分のことを話すための準備をします。下の図・表などに自分のわかる言語で話したいことをメモしたり、絵で表したりしましょう。

サポーターと話しながら、自分が覚えたいと思った日本語（単語）と意味を書きましょう。



2

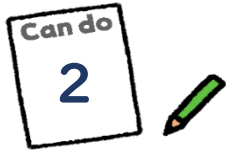
Contar a su grupo sobre el dibujo y lo que ha escrito en la tabla.

Apuntar lo que ha entendido sobre los compañeros.

グループやペアになって、1で描いた絵や図を指しながら自分のことを話しましょう。

相手についてわかったことをメモしましょう。





# Mi rutina Watashi no ichinichi わたし いち にち 私の一日



## 1

¿Puede hacer en japonés?  
日本語でできますか?



Puedo hacer fácilmente  
簡単にできる



Puedo hacer  
できる



Es difícil de hacer  
あまりできない



No puedo hacer  
全くできない

	antes de clase クラスの前	➔	después de clase クラスのあと
1 Explicar lo que hace diariamente 自分が一日に何をするか伝える	😊 😊 😞 😞 <input type="checkbox"/> <input type="checkbox"/> <input type="checkbox"/> <input type="checkbox"/>	➔	😊 😊 😞 😞 <input type="checkbox"/> <input type="checkbox"/> <input type="checkbox"/> <input type="checkbox"/>
2 Explicar ordenadamente lo que hace en un día 自分が何時に何をするか順を追って伝える	😊 😊 😞 😞 <input type="checkbox"/> <input type="checkbox"/> <input type="checkbox"/> <input type="checkbox"/>	➔	😊 😊 😞 😞 <input type="checkbox"/> <input type="checkbox"/> <input type="checkbox"/> <input type="checkbox"/>
3 Escuchar y entender la rutina de otras personas 他の人の一日の過ごし方を聞いて理解する	😊 😊 😞 😞 <input type="checkbox"/> <input type="checkbox"/> <input type="checkbox"/> <input type="checkbox"/>	➔	😊 😊 😞 😞 <input type="checkbox"/> <input type="checkbox"/> <input type="checkbox"/> <input type="checkbox"/>

## 2

Escribir en japonés sobre el tema de hoy. Puede escribir en alfabeto, Hiragana, Katakana o Kanji.

今日のトピックについて、自分のことを日本語で書きましょう。ローマ字、ひらがな、カタカナ、漢字のどれでもいいです。



## 3

Fijar la hoja de ejercicio. Escoger las palabras y frases que quiere aprender y escribirlas.

今日のワークシートを見てください。覚えたい言葉や文を選んで書きましょう。



## 4

¿Cómo fue la clase de hoy? Escribir su opinión en su lengua.

今日のクラスはどうでしたか？ 自分のわかることばで書きましょう。






# Mi familia

## Kazoku

かぞく  
家族



# 1

Preparar para contar sobre su tema. Apuntar lo que quiere hablar en su lengua materna en la tabla de abajo o también puede dibujar.

Conversando con el ayudante, escribir las palabras que quiere aprender y su significado en japonés.

トピックについて自分のことを話すための準備をします。下の図・表などに自分のわかる言語で話したいことをメモしたり、絵で表したりしましょう。

サポーターと話しながら、自分が覚えたいと思った日本語（単語）と意味を書きましょう。



# 2


Contar a su grupo sobre el dibujo y lo que ha escrito en la tabla.

Apuntar lo que ha entendido sobre los compañeros.


グループやペアになって、1で描いた絵や図を指しながら自分のことを話しましょう。

相手についてわかったことをメモしましょう。





# Mi familia Kazoku かぞく 家族



### 1

¿Puede hacer en japonés?  
日本語でできますか?



Puedo hacer fácilmente  
簡単にできる



Puedo hacer  
できる



Es difícil de hacer  
あまりできない



No puedo hacer  
全くできない

	antes de clase クラスの前	➔	después de clase クラスのあと
1 Decir el número de familiares y los miembros 自分の家族の人数や構成を伝える		➔	
2 Decir el nombre del lugar donde vive la familia y su trabajo 自分の家族の住んでいる所や仕事などを伝える		➔	
3 Escuchar y entender sobre la familia de otras personas 他の人の家族の話聞いて理解する		➔	

### 2

Escribir en japonés sobre el tema de hoy. Puede escribir en alfabeto, Hiragana, Katakana o Kanji.  
今日のトピックについて、自分のことを日本語で書きましょう。ローマ字、ひらがな、カタカナ、漢字のどれでもいいです。



### 3

Fijar la hoja de ejercicio. Escoger las palabras y frases que quiere aprender y escribirlas.  
今日のワークシートを見てください。覚えたい言葉や文を選んで書きましょう。



### 4

¿Cómo fue la clase de hoy? Escribir su opinión en su lengua.  
今日のクラスはどうでしたか? 自分のわかることばで書きましょう。





# Lugar de residencia

## Sunde-iru tokoro

す  
住んでいるところ



# 1

Preparar para contar sobre su tema. Apuntar lo que quiere hablar en su lengua materna en la tabla de abajo o también puede dibujar.

Conversando con el ayudante, escribir las palabras que quiere aprender y su significado en japonés.

トピックについて自分のことを話すための準備をします。下の図・表などに自分のわかる言語で話したいことをメモしたり、絵で表したりしましょう。

サポーターと話しながら、自分が覚えたいと思った日本語（単語）と意味を書きましょう。



# 2

Contar a su grupo sobre el dibujo y lo que ha escrito en la tabla.

Apuntar lo que ha entendido sobre los compañeros.

グループやペアになって、1で描いた絵や図を指しながら自分のことを話しましょう。

相手についてわかったことをメモしましょう。





# Lugar de residencia

## Sunde-iru tokoro

す  
住んでいるところ



1

¿Puede hacer en japonés?  
日本語でできますか?



Puedo hacer fácilmente  
簡単にできる



Puedo hacer  
できる



Es difícil de hacer  
あまりできない



No puedo hacer  
全くできない

	antes de clase クラスの前	→	después de clase クラスのあと
1 Decir lo que hay cerca de su residencia 自分の住んでいる所に何があるか伝える	😊😊😞😞 □ □ □ □	→	😊😊😞😞 □ □ □ □
2 Escuchar y entender lo que hay cerca de la casa de otras personas 他の人の住んでいる所の話を聞いて理解する	😊😊😞😞 □ □ □ □	→	😊😊😞😞 □ □ □ □
3 Escribir su dirección en Alfabeto o Hiragana o Kanji 自分の住所をローマ字、ひらがな、漢字などで書く	😊😊😞😞 □ □ □ □	→	😊😊😞😞 □ □ □ □

2

Escribir en japonés sobre el tema de hoy. Puede escribir en alfabeto, Hiragana, Katakana o Kanji.  
今日のトピックについて、自分のことを日本語で書きましょう。ローマ字、ひらがな、カタカナ、漢字のどれでもいいです。



3

Fijar la hoja de ejercicio. Escoger las palabras y frases que quiere aprender y escribirlas.  
今日のワークシートを見てください。覚えたい言葉や文を選んで書きましょう。



4

¿Cómo fue la clase de hoy? Escribir su opinión en su lengua.  
今日のクラスはどうでしたか？ 自分のわかることばで書きましょう。







# Comida Tabemono

た もの  
食べ物



## 1

Preparar para contar sobre su tema. Apuntar lo que quiere hablar en su lengua materna en la tabla de abajo o también puede dibujar.

Conversando con el ayudante, escribir las palabras que quiere aprender y su significado en japonés.

トピックについて自分のことを話すための準備をします。下の図・表などに自分のわかる言語で話したいことをメモしたり、絵で表したりしましょう。

サポーターと話しながら、自分が覚えたいと思った日本語（単語）と意味を書きましょう。


## 2

Contar a su grupo sobre el dibujo y lo que ha escrito en la tabla.

Apuntar lo que ha entendido sobre los compañeros.

グループやペアになって、1で描いた絵や図を指しながら自分のことを話しましょう。

相手についてわかったことをメモしましょう。





# Comida Tabemono

た もの  
食べ物



# 1

¿Puede hacer en japonés?  
日本語でできますか?



Puedo hacer fácilmente  
簡単にできる



Puedo hacer  
できる



Es difícil de hacer  
あまりできない



No puedo hacer  
全くできない

	antes de clase クラスの前	➔	después de clase クラスのあと
1 Decir su comida preferida 自分の好きな食べ物を伝える		➔	
2 Decir las comidas que no le gustan o no puede comer 自分の嫌いなものや食べられないものを伝える		➔	
3 Escuchar y entender el gusto de comida de otras personas 他の人の食べ物の話を聞いて理解する		➔	

# 2

Escribir en japonés sobre el tema de hoy. Puede escribir en alfabeto, Hiragana, Katakana o Kanji.  
今日のトピックについて、自分のことを日本語で書きましょう。ローマ字、ひらがな、カタカナ、漢字のどれでもいいです。



# 3

Fijar la hoja de ejercicio. Escoger las palabras y frases que quiere aprender y escribirlas.  
今日のワークシートを見てください。覚えたい言葉や文を選んで書きましょう。



# 4

¿Cómo fue la clase de hoy? Escribir su opinión en su lengua.  
今日のクラスはどうでしたか？ 自分のわかることばで書きましょう。





# Cocina

## Ryoori

りょう り

### 料理



# 1

Preparar para contar sobre su tema. Apuntar lo que quiere hablar en su lengua materna en la tabla de abajo o también puede dibujar.

Conversando con el ayudante, escribir las palabras que quiere aprender y su significado en japonés.

トピックについて自分のことを話すための準備をします。下の図・表などに自分のわかる言語で話したいことをメモしたり、絵で表したりしましょう。

サポーターと話しながら、自分が覚えたいと思った日本語（単語）と意味を書きましょう。


# 2

Contar a su grupo sobre el dibujo y lo que ha escrito en la tabla.

Apuntar lo que ha entendido sobre los compañeros.

グループやペアになって、1で描いた絵や図を指しながら自分のことを話しましょう。

相手についてわかったことをメモしましょう。





# Cocina Ryoori

りょうり  
料理



# 1

¿Puede hacer en japonés?  
日本語でできますか?



Puedo hacer fácilmente  
簡単にできる



Puedo hacer  
できる



Es difícil de hacer  
あまりできない



No puedo hacer  
全くできない

	antes de clase クラスの前	→	después de clase クラスのあと
1 Decir el nombre del plato que suele cocinar 自分がよく作る料理の名前を伝える	😊😊😞😞 □ □ □ □	→	😊😊😞😞 □ □ □ □
2 Decir los ingredientes y la receta del plato que suele cocinar 自分がよく作る料理の材料や作り方を伝える	😊😊😞😞 □ □ □ □	→	😊😊😞😞 □ □ □ □
3 Escuchar y entender la receta de un plato 料理の作り方を聞いて理解する	😊😊😞😞 □ □ □ □	→	😊😊😞😞 □ □ □ □

# 2

Escribir en japonés sobre el tema de hoy. Puede escribir en alfabeto, Hiragana, Katakana o Kanji.  
今日のトピックについて、自分のことを日本語で書きましょう。ローマ字、ひらがな、カタカナ、漢字のどれでもいいです。



# 3

Fijar la hoja de ejercicio. Escoger las palabras y frases que quiere aprender y escribirlas.  
今日のワークシートを見てください。覚えたい言葉や文を選んで書きましょう。



# 4

¿Cómo fue la clase de hoy? Escribir su opinión en su lengua.  
今日のクラスはどうでしたか？ 自分のわかることばで書きましょう。





# Eventos estacionales

## Nenchuugyooji

ねんちゅうぎょうじ

### 年中行事



# 1

Preparar para contar sobre su tema. Apuntar lo que quiere hablar en su lengua materna en la tabla de abajo o también puede dibujar.

Conversando con el ayudante, escribir las palabras que quiere aprender y su significado en japonés.

トピックについて自分のことを話すための準備をします。下の図・表などに自分のわかる言語で話したいことをメモしたり、絵で表したりしましょう。

サポーターと話しながら、自分が覚えたいと思った日本語（単語）と意味を書きましょう。

1月

7月

2月

8月

3月

9月

4月

10月

5月

11月

6月

12月

# 2

Contar a su grupo sobre el dibujo y lo que ha escrito en la tabla.

Apuntar lo que ha entendido sobre los compañeros.

グループやペアになって、1で描いた絵や図を指しながら自分のことを話しましょう。

相手についてわかったことをメモしましょう。





# Eventos estacionales Nenchuugyooji ねんちゅうぎょうじ 年中行事



### 1

¿Puede hacer en japonés?  
日本語でできますか?



Puedo hacer fácilmente  
簡単にできる



Puedo hacer  
できる



Es difícil de hacer  
あまりできない



No puedo hacer  
全くできない

	antes de clase クラスの前	➔	después de clase クラスのあと
1 Decir los eventos estacionales de su país o región 自分の国や地域の行事を伝える	😊 😊 😞 😞 □ □ □ □	➔	😊 😊 😞 😞 □ □ □ □
2 Explicar qué hace en los eventos estacionales de su país o región 自分の国や地域の行事で何をするか伝える	😊 😊 😞 😞 □ □ □ □	➔	😊 😊 😞 😞 □ □ □ □
3 Escuchar y entender los eventos estacionales del país o región de otras personas 他の人の国や地域の行事の話聞いて理解する	😊 😊 😞 😞 □ □ □ □	➔	😊 😊 😞 😞 □ □ □ □

### 2

Escribir en japonés sobre el tema de hoy. Puede escribir en alfabeto, Hiragana, Katakana o Kanji.  
今日のトピックについて、自分のことを日本語で書きましょう。ローマ字、ひらがな、カタカナ、漢字のどれでもいいです。



### 3

Fijar la hoja de ejercicio. Escoger las palabras y frases que quiere aprender y escribirlas.  
今日のワークシートを見てください。覚えたい言葉や文を選んで書きましょう。



### 4

¿Cómo fue la clase de hoy? Escribir su opinión en su lengua.  
今日のクラスはどうでしたか? 自分のわかることばで書きましょう。





# Recuerdos de los eventos estacionales

## Nenchuugyooji no omoide

ねん ちゅうぎょう じ おも で  
年中行事の思い出



# 1

Preparar para contar sobre su tema. Apuntar lo que quiere hablar en su lengua materna en la tabla de abajo o también puede dibujar.

Conversando con el ayudante, escribir las palabras que quiere aprender y su significado en japonés.

トピックについて自分のことを話すための準備をします。下の図・表などに自分のわかる言語で話したいことをメモしたり、絵で表したりしましょう。

サポーターと話しながら、自分が覚えたいと思った日本語（単語）と意味を書きましょう。


# 2

Contar a su grupo sobre el dibujo y lo que ha escrito en la tabla.

Apuntar lo que ha entendido sobre los compañeros.

グループやペアになって、1で描いた絵や図を指しながら自分のことを話しましょう。

相手についてわかったことをメモしましょう。





# Recuerdos de los eventos estacionales

## Nenchuugyooji no omoide

ねん ちゅうぎょう じ おも いて  
年中行事の思い出



### 1

¿Puede hacer en japonés?  
日本語でできますか?



Puedo hacer fácilmente  
簡単にできる



Puedo hacer  
できる



Es difícil de hacer  
あまりできない



No puedo hacer  
全くできない

	antes de clase クラスの前	➔	después de clase クラスのあと
1 Con respecto a los eventos estacionales que ha experimentado hasta ahora, puede explicar con quién, dónde fue y qué hizo 自分が経験した行事について、どこで、誰と、何をしたら伝える		➔	
2 Escuchar y entender sobre los eventos estacionales que han experimentado otras personas 他の人の経験した行事の話を聞いて理解する		➔	
3 Decir a cuál eventos quiere participar これから体験してみたい行事を伝える		➔	

### 2

Escribir en japonés sobre el tema de hoy. Puede escribir en alfabeto, Hiragana, Katakana o Kanji.  
今日のトピックについて、自分のことを日本語で書きましょう。ローマ字、ひらがな、カタカナ、漢字のどれでもいいです。



### 3

Fijar la hoja de ejercicio. Escoger las palabras y frases que quiere aprender y escribirlas.  
今日のワークシートを見てください。覚えたい言葉や文を選んで書きましょう。



### 4

¿Cómo fue la clase de hoy? Escribir su opinión en su lengua.  
今日のクラスはどうでしたか？ 自分のわかることばで書きましょう。







# Lugar de nacimiento

## Shusshinchi

しゅっしんち

出身地



1

Preparar para contar sobre su tema. Apuntar lo que quiere hablar en su lengua materna en la tabla de abajo o también puede dibujar.

Conversando con el ayudante, escribir las palabras que quiere aprender y su significado en japonés.

トピックについて自分のことを話すための準備をします。下の図・表などに自分のわかる言語で話したいことをメモしたり、絵で表したりしましょう。

サポーターと話しながら、自分が覚えたいと思った日本語（単語）と意味を書きましょう。


2

Contar a su grupo sobre el dibujo y lo que ha escrito en la tabla.

Apuntar lo que ha entendido sobre los compañeros.

グループやペアになって、1で描いた絵や図を指しながら自分のことを話しましょう。

相手についてわかったことをメモしましょう。





# Lugar de nacimiento Shusshinchi

しゅっしんち  
出身地



1

¿Puede hacer en japonés?  
日本語でできますか?



Puedo hacer fácilmente  
簡単にできる



Puedo hacer  
できる



Es difícil de hacer  
あまりできない



No puedo hacer  
全くできない

	antes de clase クラスの前	➔	después de clase クラスのあと
1 Decir las cosas y lugares famosos de la ciudad natal 自分の出身地の有名なものや有名なところを伝える		➔	
2 Explicar sus experiencias sobre las cosas y lugares famosos de la ciudad natal 自分の出身地の有名なものや有名なところに関する経験を伝える		➔	
3 Escuchar y entender las cosas y lugares famosos de la ciudad natal de otras personas 他の人の出身地の有名なものや有名なところの話聞いて理解する		➔	

2

Escribir en japonés sobre el tema de hoy. Puede escribir en alfabeto, Hiragana, Katakana o Kanji.

今日のトピックについて、自分のことを日本語で書きましょう。ローマ字、ひらがな、カタカナ、漢字のどれでもいいです。



3

Fijar la hoja de ejercicio. Escoger las palabras y frases que quiere aprender y escribirlas.

今日のワークシートを見てください。覚えたい言葉や文を選んで書きましょう。



4

¿Cómo fue la clase de hoy? Escribir su opinión en su lengua.  
今日のクラスはどうでしたか？ 自分のわかることばで書きましょう。





# Viaje Ryokoo

りょこう  
旅行



1

Preparar para contar sobre su tema. Apuntar lo que quiere hablar en su lengua materna en la tabla de abajo o también puede dibujar.

Conversando con el ayudante, escribir las palabras que quiere aprender y su significado en japonés.

トピックについて自分のことを話すための準備をします。下の図・表などに自分のわかる言語で話したいことをメモしたり、絵で表したりしましょう。

サポーターと話しながら、自分が覚えたいと思った日本語（単語）と意味を書きましょう。


2

Contar a su grupo sobre el dibujo y lo que ha escrito en la tabla.

Apuntar lo que ha entendido sobre los compañeros.

グループやペアになって、1で描いた絵や図を指しながら自分のことを話しましょう。

相手についてわかったことをメモしましょう。





# Viaje Ryokoo

りょこう  
旅行



# 1

¿Puede hacer en japonés?  
日本語でできますか?



Puedo hacer fácilmente  
簡単にできる



Puedo hacer  
できる



Es difícil de hacer  
あまりできない



No puedo hacer  
全くできない

	antes de clase クラスの前	➔	después de clase クラスのあと
1 Decir la fecha y lugar del viaje que ya ha hecho 自分の旅行した時期と場所を伝える		➔	
2 Contar lo que ha hecho y la comida que ha probado durante el viaje 自分の旅行の経験について、何をしたか、何を食べたかななどを伝える		➔	
3 Escuchar y entender lo que otras personas han hecho durante el viaje 他の人の旅行の話聞いて理解する		➔	

# 2

Escribir en japonés sobre el tema de hoy. Puede escribir en alfabeto, Hiragana, Katakana o Kanji.

今日のトピックについて、自分のことを日本語で書きましょう。ローマ字、ひらがな、カタカナ、漢字のどれでもいいです。



# 3

Fijar la hoja de ejercicio. Escoger las palabras y frases que quiere aprender y escribirlas.

今日のワークシートを見てください。覚えたい言葉や文を選んで書きましょう。



# 4

¿Cómo fue la clase de hoy? Escribir su opinión en su lengua.  
今日のクラスはどうでしたか? 自分のわかることばで書きましょう。





# Dia de descanso Yasumi no hi

やす ひ  
休みの日



## 1

Preparar para contar sobre su tema. Apuntar lo que quiere hablar en su lengua materna en la tabla de abajo o también puede dibujar.

Conversando con el ayudante, escribir las palabras que quiere aprender y su significado en japonés.

トピックについて自分のことを話すための準備をします。下の図・表などに自分のわかる言語で話したいことをメモしたり、絵で表したりしましょう。

サポーターと話しながら、自分が覚えたいと思った日本語（単語）と意味を書きましょう。


## 2

Contar a su grupo sobre el dibujo y lo que ha escrito en la tabla.

Apuntar lo que ha entendido sobre los compañeros.

グループやペアになって、1で描いた絵や図を指しながら自分のことを話しましょう。

相手についてわかったことをメモしましょう。





# Dia de descanso Yasumi no hi やすひ 休みの日



### 1

¿Puede hacer en japonés?  
日本語でできますか?



Puedo hacer fácilmente  
簡単にできる



Puedo hacer  
できる



Es difícil de hacer  
あまりできない



No puedo hacer  
全くできない

	antes de clase クラスの前	➔	después de clase クラスのあと
1 Decir cuales son sus dias de descanso 休みの日がいつか伝える	😊😊😞😞 □ □ □ □	➔	😊😊😞😞 □ □ □ □
2 Decir lo que suele hacer en los dias de descanso いつも休みの日に何をするか伝える	😊😊😞😞 □ □ □ □	➔	😊😊😞😞 □ □ □ □
3 Escuchar y entender lo que suelen hacer otras personas en sus dias de descanso 他の人が休みの日に何をするか聞いて理解する	😊😊😞😞 □ □ □ □	➔	😊😊😞😞 □ □ □ □

### 2

Escribir en japonés sobre el tema de hoy. Puede escribir en alfabeto, Hiragana, Katakana o Kanji.

今日のトピックについて、自分のことを日本語で書きましょう。ローマ字、ひらがな、カタカナ、漢字のどれでもいいです。



### 3

Fijar la hoja de ejercicio. Escoger las palabras y frases que quiere aprender y escribirlas.

今日のワークシートを見てください。覚えたい言葉や文を選んで書きましょう。



### 4

¿Cómo fue la clase de hoy? Escribir su opinión en su lengua.

今日のクラスはどうでしたか？ 自分のわかることばで書きましょう。





# Lugar donde quiere ir y Cosas que quiere hacer

## Iki-tai tokoro, Shi-tai koto

い ところ  
行きたい所、したいこと



### 1

Preparar para contar sobre su tema. Apuntar lo que quiere hablar en su lengua materna en la tabla de abajo o también puede dibujar.

Conversando con el ayudante, escribir las palabras que quiere aprender y su significado en japonés.

トピックについて自分のことを話すための準備をします。下の図・表などに自分のわかる言語で話したいことをメモしたり、絵で表したりしましょう。

サポーターと話しながら、自分が覚えたいと思った日本語（単語）と意味を書きましょう。



### 2

Contar a su grupo sobre el dibujo y lo que ha escrito en la tabla.

Apuntar lo que ha entendido sobre los compañeros.

グループやペアになって、1で描いた絵や図を指しながら自分のことを話しましょう。

相手についてわかったことをメモしましょう。





# Lugar donde quiere ir y Cosas que quiere hacer

## Iki-tai tokoro, Shi-tai koto

い ところ  
行きたい所、したいこと



### 1

¿Puede hacer en japonés?  
日本語でできますか?



Puedo hacer fácilmente  
簡単にできる



Puedo hacer  
できる



Es difícil de hacer  
あまりできない



No puedo hacer  
全くできない

	antes de clase クラスの前	➔	después de clase クラスのあと
1 Decir el lugar donde quiere ir y cosas que quiere hacer en los días de descanso 休みの日に行きたいところやしたいことを伝える		➔	
2 Escuchar y entender el lugar donde quiere ir y cosas que quiere hacer de otras personas 他の人の行きたいところやしたいことを聞いて理解する		➔	
3 Escuchar lo que suelen hacer otras personas en sus días de descanso y decir las opiniones o explicar sus experiencias 他の人の休みの日に行きたいところやしたいことを聞いて、自分の経験や考えを伝える		➔	

### 2

Escribir en japonés sobre el tema de hoy. Puede escribir en alfabeto, Hiragana, Katakana o Kanji.

今日のトピックについて、自分のことを日本語で書きましょう。ローマ字、ひらがな、カタカナ、漢字のどれでもいいです。



### 3

Fijar la hoja de ejercicio. Escoger las palabras y frases que quiere aprender y escribirlas.

今日のワークシートを見てください。覚えたい言葉や文を選んで書きましょう。



### 4

¿Cómo fue la clase de hoy? Escribir su opinión en su lengua.

今日のクラスはどうでしたか？ 自分のわかることばで書きましょう。







# Compra Kaimono

か もの  
買い物



## 1

Preparar para contar sobre su tema. Apuntar lo que quiere hablar en su lengua materna en la tabla de abajo o también puede dibujar.

Conversando con el ayudante, escribir las palabras que quiere aprender y su significado en japonés.

トピックについて自分のことを話すための準備をします。下の図・表などに自分のわかる言語で話したいことをメモしたり、絵で表したりしましょう。

サポーターと話しながら、自分が覚えたいと思った日本語（単語）と意味を書きましょう。



## 2

Contar a su grupo sobre el dibujo y lo que ha escrito en la tabla.

Apuntar lo que ha entendido sobre los compañeros.

グループやペアになって、1で描いた絵や図を指しながら自分のことを話しましょう。

相手についてわかったことをメモしましょう。





# Compra Kaimono

か もの  
買い物



# 1

¿Puede hacer en japonés?  
日本語でできますか?



Puedo hacer fácilmente  
簡単にできる



Puedo hacer  
できる



Es difícil de hacer  
あまりできない



No puedo hacer  
全くできない

	antes de clase クラスの前	→	después de clase クラスのあと
1 Decir el nombre de la tienda donde siempre hace la compra 自分がいつもどこで買い物をするか伝える		→	
2 Decir las cosas que suele comprar 自分がいつも買うものを伝える		→	
3 Escuchar y entender donde hacen la compra y las cosas que otras personas suelen comprar 他の人がいつもどこで何を買うか聞いて理解する		→	

# 2

Escribir en japonés sobre el tema de hoy. Puede escribir en alfabeto, Hiragana, Katakana o Kanji.

今日のトピックについて、自分のことを日本語で書きましょう。ローマ字、ひらがな、カタカナ、漢字のどれでもいいです。



# 3

Fijar la hoja de ejercicio. Escoger las palabras y frases que quiere aprender y escribirlas.

今日のワークシートを見てください。覚えたい言葉や文を選んで書きましょう。



# 4

¿Cómo fue la clase de hoy? Escribir su opinión en su lengua.

今日のクラスはどうでしたか？ 自分のわかることばで書きましょう。





# Tiendas recomendables

## Osusume no mise

すす みせ  
お勧めの店



# 1

Preparar para contar sobre su tema. Apuntar lo que quiere hablar en su lengua materna en la tabla de abajo o también puede dibujar.

Conversando con el ayudante, escribir las palabras que quiere aprender y su significado en japonés.

トピックについて自分のことを話すための準備をします。下の図・表などに自分のわかる言語で話したいことをメモしたり、絵で表したりしましょう。

サポーターと話しながら、自分が覚えたいと思った日本語（単語）と意味を書きましょう。


# 2

Contar a su grupo sobre el dibujo y lo que ha escrito en la tabla.

Apuntar lo que ha entendido sobre los compañeros.

グループやペアになって、1で描いた絵や図を指しながら自分のことを話しましょう。

相手についてわかったことをメモしましょう。





# Tiendas recomendables

## Osusume no mise

すす みせ  
お勧めの店



### 1

¿Puede hacer en japonés?  
日本語でできますか？



Puedo hacer fácilmente  
簡単にできる



Puedo hacer  
できる



Es difícil de hacer  
あまりできない



No puedo hacer  
全くできない

	antes de clase クラスの前	→	después de clase クラスのあと
1 Decir el nombre de su tienda favorita 自分が気に入っているお店を伝える		→	
2 Explicar la razón por la que le gusta esa tienda 自分が気に入っているお店について、どこがいいか伝える		→	
3 Acerca de las tiendas que les gusta a otras personas, Escuchar y entender la razón por la cual le gusta esa tienda 他の人が気に入っているお店の話を聞いて理解する		→	

### 2

Escribir en japonés sobre el tema de hoy. Puede escribir en alfabeto, Hiragana, Katakana o Kanji.

今日のトピックについて、自分のことを日本語で書きましょう。ローマ字、ひらがな、カタカナ、漢字のどれでもいいです。



### 3

Fijar la hoja de ejercicio. Escoger las palabras y frases que quiere aprender y escribirlas.

今日のワークシートを見てください。覚えたい言葉や文を選んで書きましょう。



### 4

¿Cómo fue la clase de hoy? Escribir su opinión en su lengua.


今日のクラスはどうでしたか？ 自分のわかることばで書きましょう。





# Tráfico Kootsuu

こうつう  
交通



1

Preparar para contar sobre su tema. Apuntar lo que quiere hablar en su lengua materna en la tabla de abajo o también puede dibujar.

Conversando con el ayudante, escribir las palabras que quiere aprender y su significado en japonés.

トピックについて自分のことを話すための準備をします。下の図・表などに自分のわかる言語で話したいことをメモしたり、絵で表したりしましょう。

サポーターと話しながら、自分が覚えたいと思った日本語（単語）と意味を書きましょう。


2

Contar a su grupo sobre el dibujo y lo que ha escrito en la tabla.

Apuntar lo que ha entendido sobre los compañeros.

グループやペアになって、1で描いた絵や図を指しながら自分のことを話しましょう。


相手についてわかったことをメモしましょう。





# Tráfico Kootsuu

こうつう 交通



### 1

¿Puede hacer en japonés?  
日本語でできますか?



Puedo hacer fácilmente  
簡単にできる



Puedo hacer  
できる



Es difícil de hacer  
あまりできない



No puedo hacer  
全くできない

	antes de clase クラスの前	➔	después de clase クラスのあと
1 Decir cuál transporte usa normalmente y a dónde suele ir いつも何でどこまで移動するか伝える	😊😊😞😞 <input type="checkbox"/> <input type="checkbox"/> <input type="checkbox"/> <input type="checkbox"/>	➔	😊😊😞😞 <input type="checkbox"/> <input type="checkbox"/> <input type="checkbox"/> <input type="checkbox"/>
2 Decir la parte buena y mala del transporte que siempre usa いつも使っている交通手段のいいところ、悪いところを伝える	😊😊😞😞 <input type="checkbox"/> <input type="checkbox"/> <input type="checkbox"/> <input type="checkbox"/>	➔	😊😊😞😞 <input type="checkbox"/> <input type="checkbox"/> <input type="checkbox"/> <input type="checkbox"/>
3 Entender sobre otras personas cuál transporte suele usar y a dónde suele ir 他の人がいつも何でどこまで移動しているか聞いてわかる	😊😊😞😞 <input type="checkbox"/> <input type="checkbox"/> <input type="checkbox"/> <input type="checkbox"/>	➔	😊😊😞😞 <input type="checkbox"/> <input type="checkbox"/> <input type="checkbox"/> <input type="checkbox"/>

### 2

Escribir en japonés sobre el tema de hoy. Puede escribir en alfabeto, Hiragana, Katakana o Kanji.

今日のトピックについて、自分のことを日本語で書きましょう。ローマ字、ひらがな、カタカナ、漢字のどれでもいいです。



### 3

Fijar la hoja de ejercicio. Escoger las palabras y frases que quiere aprender y escribirlas.

今日のワークシートを見てください。覚えたい言葉や文を選んで書きましょう。



### 4

¿Cómo fue la clase de hoy? Escribir su opinión en su lengua.

今日のクラスはどうでしたか? 自分のわかることばで書きましょう。





# Cosas favoritas Takaramono · Okiniiri no mono

たからもの き い  
宝物 · お気に入りのもの



1

Preparar para contar sobre su tema. Apuntar lo que quiere hablar en su lengua materna en la tabla de abajo o también puede dibujar.

Conversando con el ayudante, escribir las palabras que quiere aprender y su significado en japonés.

トピックについて自分のことを話すための準備をします。下の図・表などに自分のわかる言語で話したいことをメモしたり、絵で表したりしましょう。

サポーターと話しながら、自分が覚えたいと思った日本語（単語）と意味を書きましょう。


2

Contar a su grupo sobre el dibujo y lo que ha escrito en la tabla.

Apuntar lo que ha entendido sobre los compañeros.

グループやペアになって、1で描いた絵や図を指しながら自分のことを話しましょう。

相手についてわかったことをメモしましょう。





# Cosas favoritas Takaramono · Okiniiri no mono

たからもの き い  
宝物 · お気に入りのもの



1

¿Puede hacer en japonés?  
日本語でできますか?



Puedo hacer fácilmente  
簡単にできる



Puedo hacer  
できる



Es difícil de hacer  
あまりできない



No puedo hacer  
全くできない

	antes de clase クラスの前	➔	después de clase クラスのあと
1 Presentar sus cosas favoritas mostrándolas a los demás 自分が大切にしているものやお気に入りのものを見せながら紹介する		➔	
2 Explicar cómo ha conseguido las cosas favoritas 自分が大切にしているものやお気に入りのものをどうやって手に入れたか伝える		➔	
3 Entender la explicación sobre las cosas favoritas de otra persona 他の人が大切にしているものやお気に入りのものについて聞いてわかる		➔	

2

Escribir en japonés sobre el tema de hoy. Puede escribir en alfabeto, Hiragana, Katakana o Kanji.  
今日のトピックについて、自分のことを日本語で書きましょう。ローマ字、ひらがな、カタカナ、漢字のどれでもいいです。



3

Fijar la hoja de ejercicio. Escoger las palabras y frases que quiere aprender y escribirlas.  
今日のワークシートを見てください。覚えたい言葉や文を選んで書きましょう。



4

¿Cómo fue la clase de hoy? Escribir su opinión en su lengua.  
今日のクラスはどうでしたか？ 自分のわかることばで書きましょう。







# Trabajo Shigoto

しごと  
仕事



1

Preparar para contar sobre su tema. Apuntar lo que quiere hablar en su lengua materna en la tabla de abajo o también puede dibujar.

Conversando con el ayudante, escribir las palabras que quiere aprender y su significado en japonés.

トピックについて自分のことを話すための準備をします。下の図・表などに自分のわかる言語で話したいことをメモしたり、絵で表したりしましょう。

サポーターと話しながら、自分が覚えたいと思った日本語（単語）と意味を書きましょう。


2

Contar a su grupo sobre el dibujo y lo que ha escrito en la tabla.

Apuntar lo que ha entendido sobre los compañeros.

グループやペアになって、1で描いた絵や図を指しながら自分のことを話しましょう。

相手についてわかったことをメモしましょう。





# Trabajo Shigoto

しごと 仕事



## 1

¿Puede hacer en japonés?  
日本語でできますか?



Puedo hacer fácilmente  
簡単にできる



Puedo hacer  
できる



Es difícil de hacer  
あまりできない



No puedo hacer  
全くできない

	antes de clase クラスの前	➔	después de clase クラスのあと
1 Decir el trabajo que ahora mismo está realizando y también trabajos que había realizado 自分が今している仕事や今までした仕事を伝える		➔	
2 Explicar qué tipo de trabajo hace o hacía en el pasado 自分が今の/以前働いていた職場でどんな仕事をしてたか説明する		➔	
3 Entender qué tipo de trabajo hacen o hacían otras personas 他の人がどんな仕事をしているか、今までどんな仕事をしたか聞いてわかる		➔	

## 2

Escribir en japonés sobre el tema de hoy. Puede escribir en alfabeto, Hiragana, Katakana o Kanji.  
今日のトピックについて、自分のことを日本語で書きましょう。ローマ字、ひらがな、カタカナ、漢字のどれでもいいです。



## 3

Fijar la hoja de ejercicio. Escoger las palabras y frases que quiere aprender y escribirlas.  
今日のワークシートを見てください。覚えたい言葉や文を選んで書きましょう。



## 4

¿Cómo fue la clase de hoy? Escribir su opinión en su lengua.  
今日のクラスはどうでしたか? 自分のわかることばで書きましょう。

