



Clothes

Fukusoo

ふくそう
服装



1

Prepare for the topic you want to talk about. In the chart below, note down what you want to talk about in your own language, or draw some pictures. While talking with the Japanese language supporters, write down the Japanese words you want to remember.

トピックについて自分のことを話すための準備をします。下の図・表などに自分のわかる言語で話したいことをメモしたり、絵で表したりしましょう。

サポーターと話しながら、自分が覚えたいと思った日本語（単語）と意味を書きましょう。


2

Either in pairs or groups, talk about yourself pointing at diagrams or pictures that you drew in "1." Note down the things you understand from others' talks.

グループやペアになって、1で描いた絵や図を指しながら自分のことを話しましょう。

相手についてわかったことをメモしましょう。





Clothes Fukusoo

ふくそう 服装



1

Can you do the following in Japanese?
日本語でできますか?



Can do easily
簡単にできる



Can do
できる



Can't do well
あまりできない




Can't do at all
全くできない

Before class
クラスの前




After class
クラスのあと



1 Introduce what kind of clothes you wear when you are at work or at home
仕事のときや家にいるときにどんな服を着ているか伝える



2 Introduce the clothes that you wear on your special days or the ones you like
特別な日に着る服や気に入っている服を紹介する



3 Listen and understand when others introduce the clothes on what occasions and what clothes they wear
他の人がどんな時にどんな服を着るか聞いて理解する



2

Write about yourself regarding today's topic in Japanese. You can use any of letters, such as Romaji (alphabet), Hiragana, Katakana or Kanji.
今日のトピックについて、自分のことを日本語で書きましょう。ローマ字、ひらがな、カタカナ、漢字のどれでもいいです。



3

Please look over today's work sheet. Choose words or sentences that you want to memorize and write them down.
今日のワークシートを見てください。覚えたい言葉や文を選んで書きましょう。



4

How was today's class? Please write the feedback of the class in your language.
今日のクラスはどうでしたか? 自分のわかることばで書きましょう。





Friends and colleagues

Tomodachi · dooryoo

ともだち どうりょう

友達・同僚



1

Prepare for the topic you want to talk about. In the chart below, note down what you want to talk about in your own language, or draw some pictures. While talking with the Japanese language supporters, write down the Japanese words you want to remember.

トピックについて自分のことを話すための準備をします。下の図・表などに自分のわかる言語で話したいことをメモしたり、絵で表したりしましょう。

サポーターと話しながら、自分が覚えたいと思った日本語（単語）と意味を書きましょう。

2

Either in pairs or groups, talk about yourself pointing at diagrams or pictures that you drew in "1." Note down the things you understand from others' talks.

グループやペアになって、1で描いた絵や図を指しながら自分のことを話しましょう。

相手についてわかったことをメモしましょう。





Friends and colleagues

Tomodachi・dooryoo

ともだち どうりょう
友達・同僚



1

Can you do the following in Japanese?
日本語でできますか？



Can do easily
簡単にできる



Can do
できる



Can't do well
あまりできない



Can't do at all
全くできない

	Before class クラスの前	➔	After class クラスのあと
1 Introduce the names of your friends or colleagues and the relationships with you 友達や同僚の名前や、自分との関係について伝える		➔	
2 Introduce what you usually do with your friends or colleagues and what you have done with them so far 友達や同僚といつも一緒に何をしているか、今まで一緒に何をしたか伝える		➔	
3 Listen and understand when others introduce their friends or colleagues 他の人の友達や同僚についての紹介を聞いて理解する		➔	

2

Write about yourself regarding today's topic in Japanese. You can use any of letters, such as Romaji (alphabet), Hiragana, Katakana or Kanji.
今日のトピックについて、自分のことを日本語で書きましょう。ローマ字、ひらがな、カタカナ、漢字のどれでもいいです。



3

Please look over today's work sheet. Choose words or sentences that you want to memorize and write them down.
今日のワークシートを見てください。覚えたい言葉や文を選んで書きましょう。




4

How was today's class? Please write the feedback of the class in your language.
今日のクラスはどうでしたか？ 自分のわかることばで書きましょう。





Sports Supootsu スポーツ



1

Prepare for the topic you want to talk about. In the chart below, note down what you want to talk about in your own language, or draw some pictures. While talking with the Japanese language supporters, write down the Japanese words you want to remember.

トピックについて自分のことを話すための準備をします。下の図・表などに自分のわかる言語で話したいことをメモしたり、絵で表したりしましょう。
サポーターと話しながら、自分が覚えたいと思った日本語（単語）と意味を書きましょう。


2

Either in pairs or groups, talk about yourself pointing at diagrams or pictures that you drew in "1." Note down the things you understand from others' talks. グループやペアになって、1で描いた絵や図を指しながら自分のことを話しましょう。相手についてわかったことをメモしましょう。





Sports Supootsu スポーツ



1

Can you do the following in Japanese?
日本語でできますか?



Can do easily
簡単にできる



Can do
できる



Can't do well
あまりできない



Can't do at all
全くできない

	Before class クラスの前	➔	After class クラスのあと
1 Introduce the sports that you like or you are interested in 好きなスポーツや興味があるスポーツについて伝える	😊😊😞😞 <input type="checkbox"/> <input type="checkbox"/> <input type="checkbox"/> <input type="checkbox"/>	➔	😊😊😞😞 <input type="checkbox"/> <input type="checkbox"/> <input type="checkbox"/> <input type="checkbox"/>
2 Introduce your habit of watching or doing sports スポーツを見たり、したりする習慣について伝える	😊😊😞😞 <input type="checkbox"/> <input type="checkbox"/> <input type="checkbox"/> <input type="checkbox"/>	➔	😊😊😞😞 <input type="checkbox"/> <input type="checkbox"/> <input type="checkbox"/> <input type="checkbox"/>
3 Listen and understand when others tell you about the sports that they like or they are interested in 他の人の好きなスポーツや興味があるスポーツの話聞いて理解する	😊😊😞😞 <input type="checkbox"/> <input type="checkbox"/> <input type="checkbox"/> <input type="checkbox"/>	➔	😊😊😞😞 <input type="checkbox"/> <input type="checkbox"/> <input type="checkbox"/> <input type="checkbox"/>

2

Write about yourself regarding today's topic in Japanese. You can use any of letters, such as Romaji (alphabet), Hiragana, Katakana or Kanji.
今日のトピックについて、自分のことを日本語で書きましょう。ローマ字、ひらがな、カタカナ、漢字のどれでもいいです。



3

Please look over today's work sheet. Choose words or sentences that you want to memorize and write them down.
今日のワークシートを見てください。覚えたい言葉や文を選んで書きましょう。



4

How was today's class? Please write the feedback of the class in your language.
今日のクラスはどうでしたか？ 自分のわかることばで書きましょう。





Gift

Purezento

プレゼント



1

Prepare for the topic you want to talk about. In the chart below, note down what you want to talk about in your own language, or draw some pictures. While talking with the Japanese language supporters, write down the Japanese words you want to remember.

トピックについて自分のことを話すための準備をします。下の図・表などに自分のわかる言語で話したいことをメモしたり、絵で表したりしましょう。


サポーターと話しながら、自分が覚えたいと思った日本語（単語）と意味を書きましょう。

2

Either in pairs or groups, talk about yourself pointing at diagrams or pictures that you drew in "1." Note down the things you understand from others' talks.

グループやペアになって、1で描いた絵や図を指しながら自分のことを話しましょう。相手についてわかったことをメモしましょう。





Gift Purezento プレゼント



1 Can you do the following in Japanese?
日本語でできますか？



Can do easily
簡単にできる



Can do
できる



Can't do well
あまりできない



Can't do at all
全くできない

	Before class クラスの前	➔	After class クラスのあと
1 Introduce what kind of gift you have received どんなプレゼントをもらったか伝える		➔	
2 Introduce the gift: when, and from who you have received いつ、だれにプレゼントをもらったか伝える		➔	
3 Listen and understand when others tell you about the gift they have received 他の人のプレゼントの話聞いて理解する		➔	

2 Write about yourself regarding today's topic in Japanese. You can use any of letters, such as Romaji (alphabet), Hiragana, Katakana or Kanji.
今日のトピックについて、自分のことを日本語で書きましょう。ローマ字、ひらがな、カタカナ、漢字のどれでもいいです。



3 Please look over today's work sheet. Choose words or sentences that you want to memorize and write them down.
今日のワークシートを見てください。覚えたい言葉や文を選んで書きましょう。



4 How was today's class? Please write the feedback of the class in your language.
今日のクラスはどうでしたか？ 自分のわかることばで書きましょう。





Childhood dream

Kodomo no koro no yume

こ ちめ
子どものころの夢



1

Prepare for the topic you want to talk about. In the chart below, note down what you want to talk about in your own language, or draw some pictures. While talking with the Japanese language supporters, write down the Japanese words you want to remember.

トピックについて自分のことを話すための準備をします。下の図・表などに自分のわかる言語で話したいことをメモしたり、絵で表したりしましょう。

サポーターと話しながら、自分が覚えたいと思った日本語（単語）と意味を書きましょう。

2

Either in pairs or groups, talk about yourself pointing at diagrams or pictures that you drew in "1." Note down the things you understand from others' talks.

グループやペアになって、1で描いた絵や図を指しながら自分のことを話しましょう。相手についてわかったことをメモしましょう。





Childhood dream

Kodomo no koro no yume

こ ども の こ ろ の 夢



1

Can you do the following in Japanese?
日本語でできますか？



Can do easily
簡単にできる



Can do
できる



Can't do well
あまりできない



Can't do at all
全くできない

	Before class クラスの前	➔	After class クラスのあと
1 Introduce your childhood dream 子供のころの夢について伝える	😊 😊 😞 😞 <input type="checkbox"/> <input type="checkbox"/> <input type="checkbox"/> <input type="checkbox"/>	➔	😊 😊 😞 😞 <input type="checkbox"/> <input type="checkbox"/> <input type="checkbox"/> <input type="checkbox"/>
2 Introduce what you were studying in your school days and what you are doing now 学生のころ勉強していたことと今の仕事について伝える	😊 😊 😞 😞 <input type="checkbox"/> <input type="checkbox"/> <input type="checkbox"/> <input type="checkbox"/>	➔	😊 😊 😞 😞 <input type="checkbox"/> <input type="checkbox"/> <input type="checkbox"/> <input type="checkbox"/>
3 Listen and understand when others tell you what kind of jobs they wanted to do or what they were studying 他の人のなりたかった仕事やしていた勉強の話聞いて理解する	😊 😊 😞 😞 <input type="checkbox"/> <input type="checkbox"/> <input type="checkbox"/> <input type="checkbox"/>	➔	😊 😊 😞 😞 <input type="checkbox"/> <input type="checkbox"/> <input type="checkbox"/> <input type="checkbox"/>

2

Write about yourself regarding today's topic in Japanese. You can use any of letters, such as Romaji (alphabet), Hiragana, Katakana or Kanji.
今日のトピックについて、自分のことを日本語で書きましょう。ローマ字、ひらがな、カタカナ、漢字のどれでもいいです。



3

Please look over today's work sheet. Choose words or sentences that you want to memorize and write them down.
今日のワークシートを見てください。覚えたい言葉や文を選んで書きましょう。



4

How was today's class? Please write the feedback of the class in your language.
今日のクラスはどうでしたか？ 自分のわかることばで書きましょう。





My family's rule

Watashi no ie no ru-ru

わたし いえ

私の家のルール



1

Prepare for the topic you want to talk about. In the chart below, note down what you want to talk about in your own language, or draw some pictures. While talking with the Japanese language supporters, write down the Japanese words you want to remember.

トピックについて自分のことを話すための準備をします。下の図・表などに自分のわかる言語で話したいことをメモしたり、絵で表したりしましょう。

サポーターと話しながら、自分が覚えたいと思った日本語（単語）と意味を書きましょう。


2

Either in pairs or groups, talk about yourself pointing at diagrams or pictures that you drew in "1." Note down the things you understand from others' talks.

グループやペアになって、1で描いた絵や図を指しながら自分のことを話しましょう。

相手についてわかったことをメモしましょう。





My family's rule

Watashi no ie no ru-ru

わたし いえ
私の家のルール



1

Can you do the following in Japanese?
日本語でできますか?



Can do easily
簡単にできる



Can do
できる



Can't do well
あまりできない



Can't do at all
全くできない

Before class
クラスの前





After class
クラスのあと

1 Introduce who you live with
誰と一緒に住んでいるか伝える



2 Introduce the division of housework in your house
家の家事の分担について伝える



3 Listen and understand when others tell you about their families' rules
他の人の家族のルールを聞いて理解する



2

Write about yourself regarding today's topic in Japanese. You can use any of letters, such as Romaji (alphabet), Hiragana, Katakana or Kanji.
今日のトピックについて、自分のことを日本語で書きましょう。ローマ字、ひらがな、カタカナ、漢字のどれでもいいです。



3

Please look over today's work sheet. Choose words or sentences that you want to memorize and write them down.
今日のワークシートを見てください。覚えたい言葉や文を選んで書きましょう。



4

How was today's class? Please write the feedback of the class in your language.
今日のクラスはどうでしたか？ 自分のわかることばで書きましょう。





Name

Namae

なまえ
名前



1

Prepare for the topic you want to talk about. In the chart below, note down what you want to talk about in your own language, or draw some pictures. While talking with the Japanese language supporters, write down the Japanese words you want to remember.

トピックについて自分のことを話すための準備をします。下の図・表などに自分のわかる言語で話したいことをメモしたり、絵で表したりしましょう。

サポーターと話しながら、自分が覚えたいと思った日本語（単語）と意味を書きましょう。


<p>yama da やま だ 山 田</p>	

2

Either in pairs or groups, talk about yourself pointing at diagrams or pictures that you drew in "1." Note down the things you understand from others' talks.

グループやペアになって、1で描いた絵や図を指しながら自分のことを話しましょう。相手についてわかったことをメモしましょう。





Name Namae なまえ 名前



1

Can you do the following in Japanese?
日本語でできますか？



Can do easily
簡単にできる



Can do
できる



Can't do well
あまりできない



Can't do at all
全くできない

	Before class クラスの前	➔	After class クラスのあと
1 Explain the structure of your name 名前の構成を説明する	😊 😊 😞 😞 □ □ □ □	➔	😊 😊 😞 😞 □ □ □ □
2 Introduce the meaning of your name 名前の意味を伝える	😊 😊 😞 😞 □ □ □ □	➔	😊 😊 😞 😞 □ □ □ □
3 Listen and understand when others tell you about the structure and the meaning of their names 他の人の名前の構成や意味について聞いて理解する	😊 😊 😞 😞 □ □ □ □	➔	😊 😊 😞 😞 □ □ □ □

2

Write about yourself regarding today's topic in Japanese. You can use any of letters, such as Romaji (alphabet), Hiragana, Katakana or Kanji.
今日のトピックについて、自分のことを日本語で書きましょう。ローマ字、ひらがな、カタカナ、漢字のどれでもいいです。



3

Please look over today's work sheet. Choose words or sentences that you want to memorize and write them down.
今日のワークシートを見てください。覚えたい言葉や文を選んで書きましょう。




4

How was today's class? Please write the feedback of the class in your language.
今日のクラスはどうでしたか？ 自分のわかることばで書きましょう。






Health Kenkoo けんこう 健康



1

Prepare for the topic you want to talk about. In the chart below, note down what you want to talk about in your own language, or draw some pictures. While talking with the Japanese language supporters, write down the Japanese words you want to remember.

トピックについて自分のことを話すための準備をします。下の図・表などに自分のわかる言語で話したいことをメモしたり、絵で表したりしましょう。
サポーターと話しながら、自分が覚えたいと思った日本語（単語）と意味を書きましょう。



2

Either in pairs or groups, talk about yourself pointing at diagrams or pictures that you drew in "1." Note down the things you understand from others' talks. グループやペアになって、1で描いた絵や図を指しながら自分のことを話しましょう。相手についてわかったことをメモしましょう。





Health Kenkoo

けんこう 健康



1

Can you do the following in Japanese?
日本語でできますか？



Can do easily
簡単にできる



Can do
できる



Can't do well
あまりできない



Can't do at all
全くできない

	Before class クラスの前	➔	After class クラスのあと
1 Introduce where you or your family's members are not feeling well 自分や家族の体の調子が悪いところについて伝える		➔	
2 Introduce how you stay healthy 健康のために気を付けていることについて伝える		➔	
3 Listen and understand when others tell you how they are feeling and they stay healthy 他の人の体の調子や健康のために気を付けていることを聞いて理解する		➔	

2

Write about yourself regarding today's topic in Japanese. You can use any of letters, such as Romaji (alphabet), Hiragana, Katakana or Kanji.
今日のトピックについて、自分のことを日本語で書きましょう。ローマ字、ひらがな、カタカナ、漢字のどれでもいいです。



3

Please look over today's work sheet. Choose words or sentences that you want to memorize and write them down.
今日のワークシートを見てください。覚えたい言葉や文を選んで書きましょう。



4

How was today's class? Please write the feedback of the class in your language.
今日のクラスはどうでしたか？ 自分のわかることばで書きましょう。





~years later

Onengo

ねんご

〇年後



1

Prepare for the topic you want to talk about. In the chart below, note down what you want to talk about in your own language, or draw some pictures. While talking with the Japanese language supporters, write down the Japanese words you want to remember.

トピックについて自分のことを話すための準備をします。下の図・表などに自分のわかる言語で話したいことをメモしたり、絵で表したりしましょう。

サポーターと話しながら、自分が覚えたいと思った日本語（単語）と意味を書きましょう。



2

Either in pairs or groups, talk about yourself pointing at diagrams or pictures that you drew in "1." Note down the things you understand from others' talks.

グループやペアになって、1で描いた絵や図を指しながら自分のことを話しましょう。相手についてわかったことをメモしましょう。





~years later

Onengo

ねんご

〇年後



1

Can you do the following in Japanese?
日本語でできますか？



Can do easily
簡単にできる



Can do
できる



Can't do well
あまりできない



Can't do at all
全くできない


Before class
クラスの前



After class
クラスのあと

1

Introduce what you want to do from now on
これからしたいことを伝える



2

Introduce what you are going to do to achieve what you want to do
したいことを実現するためにこれから何をするか伝える



3

Listen and understand when others tell you what they want to do from now on
他の人がこれから何をしたいか聞いて理解する



2

Write about yourself regarding today's topic in Japanese. You can use any of letters, such as Romaji (alphabet), Hiragana, Katakana or Kanji.
今日のトピックについて、自分のことを日本語で書きましょう。ローマ字、ひらがな、カタカナ、漢字のどれでもいいです。



3

Please look over today's work sheet. Choose words or sentences that you want to memorize and write them down.
今日のワークシートを見てください。覚えたい言葉や文を選んで書きましょう。



4

How was today's class? Please write the feedback of the class in your language.
今日のクラスはどうでしたか？ 自分のわかることばで書きましょう。



Disaster prevention (room safety)



Boosai (heya no anzen)

ぼうさいへや あんぜん

防災 (部屋の安全)



1

Prepare for the topic you want to talk about. In the chart below, note down what you want to talk about in your own language, or draw some pictures. While talking with the Japanese language supporters, write down the Japanese words you want to remember.

トピックについて自分のことを話すための準備をします。下の図・表などに自分のわかる言語で話したいことをメモしたり、絵で表したりしましょう。

サポーターと話しながら、自分が覚えたいと思った日本語（単語）と意味を書きましょう。



2

Either in pairs or groups, talk about yourself pointing at diagrams or pictures that you drew in "1." Note down the things you understand from others' talks.

グループやペアになって、1で描いた絵や図を指しながら自分のことを話しましょう。

相手についてわかったことをメモしましょう。



Disaster prevention (room safety)



Boosai (heya no anzen)

ぼうさいへやあんぜん

防災 (部屋の安全)



1

Can you do the following in Japanese?

日本語でできますか？



Can do easily
簡単にできる



Can do
できる



Can't do well
あまりできない



Can't do at all
全くできない

		Before class クラスの前	➔	After class クラスのあと
1	Draw the layout of your house and explain 自宅の間取り (レイアウト) を描いて説明する	 <input type="checkbox"/>	 <input type="checkbox"/>	 <input type="checkbox"/>
2	Introduce the safe and dangerous space in your room 災害の時、部屋の中で危険なところや安全なところついで伝える	 <input type="checkbox"/>	 <input type="checkbox"/>	 <input type="checkbox"/>
3	Listen and understand when others tell you about disaster prevention in their house 他の人の家の中の防災の話聞いて理解する	 <input type="checkbox"/>	 <input type="checkbox"/>	 <input type="checkbox"/>

2

Write about yourself regarding today's topic in Japanese. You can use any of letters, such as Romaji (alphabet), Hiragana, Katakana or Kanji.

今日のトピックについて、自分のことを日本語で書きましょう。ローマ字、ひらがな、カタカナ、漢字のどれでもいいです。



3

Please look over today's work sheet. Choose words or sentences that you want to memorize and write them down. 今日のワークシートを見てください。覚えたい言葉や文を選んで書きましょう。



4

How was today's class? Please write the feedback of the class in your language. 今日のクラスはどうでしたか？ 自分のわかることばで書きましょう。



Disaster prevention (stockpiles)



Boosai (bichikuhin)

ぼうさい びちくひん

防災 (備蓄品)



1

Prepare for the topic you want to talk about. In the chart below, note down what you want to talk about in your own language, or draw some pictures. While talking with the Japanese language supporters, write down the Japanese words you want to remember.

トピックについて自分のことを話すための準備をします。下の図・表などに自分のわかる言語で話したいことをメモしたり、絵で表したりしましょう。

サポーターと話しながら、自分が覚えたいと思った日本語（単語）と意味を書きましょう。

2

Either in pairs or groups, talk about yourself pointing at diagrams or pictures that you drew in "1." Note down the things you understand from others' talks.

グループやペアになって、1で描いた絵や図を指しながら自分のことを話しましょう。

相手についてわかったことをメモしましょう。



Disaster prevention (stockpiles)



Boosai (bichikuhin)

ぼうさい びちくひん

防災 (備蓄品)



1

Can you do the following in Japanese?
日本語でできますか?



Can do easily
簡単にできる



Can do
できる



Can't do well
あまりできない



Can't do at all
全くできない

	Before class クラスの前	➔	After class クラスのあと
1 Introduce what you have prepared in the event of disaster 災害に備えてどんな準備をしているか伝える		➔	
2 Introduce what you are going to do when an earthquake strikes 地震が起きたとき、自分は何をするか伝える		➔	
3 Listen and understand when others tell you about the preparedness and evacuation for disaster 他の人の災害への準備や避難について聞いて理解する		➔	

2

Write about yourself regarding today's topic in Japanese. You can use any of letters, such as Romaji (alphabet), Hiragana, Katakana or Kanji.
今日のトピックについて、自分のことを日本語で書きましょう。ローマ字、ひらがな、カタカナ、漢字のどれでもいいです。



3

Please look over today's work sheet. Choose words or sentences that you want to memorize and write them down.
今日のワークシートを見てください。覚えたい言葉や文を選んで書きましょう。



4

How was today's class? Please write the feedback of the class in your language.
今日のクラスはどうでしたか? 自分のわかることばで書きましょう。

