



Roupas Fukusoo

ふくそう
服装



1

Preparar para falar si mesmo sobre o t3pico. Faa anota3o com idioma que voc4e mesmo entende ou com desenho, na figura ou quadro abaixo. Atrav4s da conversa3o com assistentes, faa anota3o se houver palavras em japon4s que gostaria de aprender e o seu significado.

トピックについて自分のことを話すための準備をします。下の図・表などに自分のわかる言語で話したいことをメモしたり、絵で表したりしましょう。


サポーターと話しながら、自分が覚えたいと思った日本語（単語）と意味を書きましょう。

2

Formar dupla ou grupo para falar sobre si mesmo, mostrando o desenho que fez ou figura da atividade¹. 4 fazer anota3o do que entendeu sobre outros membros.

グループやペアになって、¹で描いた絵や図を指しながら自分のことを話しましょう。相手についてわかったことをメモしましょう。





Roupas Fukusoo

ふくそう
服装



1

Consegue transmitir em japonês as sentenças abaixo?
日本語でできますか?



Consegue expressar com facilidade
簡単にできる



Consegue expresser
できる



Não consegue expressar muito
あまりできない




Não consegue expresser
全くできない

Antes da aula
クラスの前





Depois da aula
クラスのあと


1 Falar sobre o tipo de roupa que você usa quando está no trabalho ou em casa
仕事のときや家にいるときにどんな服を着ているか伝える



2 Apresentar as roupas que você usa em ocasiões especiais e roupas que você gosta
特別な日に着る服や気に入っている服を紹介する



3 Ouvir e entender o que as outras pessoas vestem e as ocasiões
他の人がどんな時にどんな服を着るか聞いて理解する



2

Vamos escrever sobre si mesmo em japonês, baseado em tópico de hoje. Poderá escrever em romaji, hiragana, katakana ou kanji.
今日のトピックについて、自分のことを日本語で書きましょう。ローマ字、ひらがな、カタカナ、漢字のどれでもいいです。



3

Olhe a folha de atividade de hoje. Vamos escolher e escrever palavras ou frases que você gostaria de aprender.
今日のワークシートを見てください。覚えたい言葉や文を選んで書きましょう。



4

Como você achou da aula de hoje? Vamos escrever com palavras que você entende.
今日のクラスはどうでしたか? 自分のわかることばで書きましょう。





Amigos / Colegas

Tomodachi / dooryoo

ともだち どうりょう
友達・同僚



1

Preparar para falar si mesmo sobre o tópico. Faça anotação com idioma que você mesmo entende ou com desenho, na figura ou quadro abaixo. Através da conversação com assistentes, faça anotação se houver palavras em japonês que gostaria de aprender e o seu significado.

トピックについて自分のことを話すための準備をします。下の図・表などに自分のわかる言語で話したいことをメモしたり、絵で表したりしましょう。

サポーターと話しながら、自分が覚えたいと思った日本語（単語）と意味を書きましょう。

2


Formar dupla ou grupo para falar sobre si mesmo, mostrando o desenho que fez ou figura da atividade¹. É fazer anotação do que entendeu sobre outros membros.

グループやペアになって、¹で描いた絵や図を指しながら自分のことを話しましょう。相手についてわかったことをメモしましょう。





Amigos / Colegas Tomodachi · dooryoo ともだち どうりょう 友達 · 同僚



1

Consegue transmitir em japonês as sentenças abaixo?
日本語でできますか?



Consegue expressar com facilidade
簡単にできる



Consegue expresser
できる



Não consegue expressar muito
あまりできない



Não consegue expresser
全くできない

Antes da aula
クラスの前



Depois da aula
クラスのあと



1

Falar os nomes dos seus amigos e colegas e sobre como é o relacionamento com eles
友達や同僚の名前や、自分との関係について伝える



2

Falar sobre o que sempre faz quando está com seus amigos e colegas e o que já fez até agora com eles
友達や同僚といつも一緒に何をしているか、今まで一緒に何をしたか伝える



3

Ouvir e entender as apresentações de outras pessoas sobre seus amigos e colegas
他の人の友達や同僚についての紹介を聞いて理解する



2

Vamos escrever sobre si mesmo em japonês, baseado em tópico de hoje. Poderá escrever em romaji, hiragana, katakana ou kanji.
今日のトピックについて、自分のことを日本語で書きましょう。ローマ字、ひらがな、カタカナ、漢字のどれでもいいです。



3

Olhe a folha de atividade de hoje. Vamos escolher e escrever palavras ou frases que você gostaria de aprender.
今日のワークシートを見てください。覚えたい言葉や文を選んで書きましょう。



4

Como você achou da aula de hoje? Vamos escrever com palavras que você entende.
今日のクラスはどうでしたか? 自分のわかることばで書きましょう。





Esporte Supootsu スポーツ



1

Preparar para falar si mesmo sobre o t3pico. Faa anota3o com idioma que voc3e mesmo entende ou com desenho, na figura ou quadro abaixo. Atrav3s da conversa3o com assistentes, faa anota3o se houver palavras em japon3s que gostaria de aprender e o seu significado.

トピックについて自分のことを話すための準備をします。下の図・表などに自分のわかる言語で話したいことをメモしたり、絵で表したりしましょう。

サポーターと話しながら、自分が覚えたいと思った日本語（単語）と意味を書きましょう。

2

Formar dupla ou grupo para falar sobre si mesmo, mostrando o desenho que fez ou figura da atividade¹. 3c fazer anota3o do que entendeu sobre outros membros.

グループやペアになって、¹で描いた絵や図を指しながら自分のことを話しましょう。相手についてわかったことをメモしましょう。





Esporte Supootsu スポーツ



1

Consegue transmitir em japonês as sentenças abaixo?
日本語でできますか？



Consegue expressar com facilidade
簡単にできる



Consegue expresser
できる



Não consegue expressar muito
あまりできない



Não consegue expresser
全くできない

Antes da aula
クラスの前



Depois da aula
クラスのあと

1 Falar sobre o esporte que você gosta ou está interessado
好きなスポーツや興味があるスポーツについて伝える

😊 😊 😞 😭 → 😊 😊 😞 😭
 →

2 Falar sobre os seus hábitos de assistir e praticar esportes
スポーツを見たり、したりする習慣について伝える

😊 😊 😞 😭 → 😊 😊 😞 😭
 →

3 Ouvir e entender sobre os esportes favoritos ou de interesse das outras pessoas
他の人の好きなスポーツや興味があるスポーツの話聞いて理解する

😊 😊 😞 😭 → 😊 😊 😞 😭
 →

2

Vamos escrever sobre si mesmo em japonês, baseado em tópico de hoje. Poderá escrever em romaji, hiragana, katakana ou kanji.

今日のトピックについて、自分のことを日本語で書きましょう。ローマ字、ひらがな、カタカナ、漢字のどれでもいいです。



3

Olhe a folha de atividade de hoje. Vamos escolher e escrever palavras ou frases que você gostaria de aprender.

今日のワークシートを見てください。覚えたい言葉や文を選んで書きましょう。



4

Como você achou da aula de hoje? Vamos escrever com palavras que você entende.
今日のクラスはどうでしたか？ 自分のわかることばで書きましょう。





Presente Purezento プレゼント


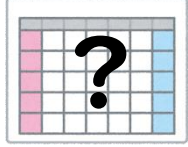



1

Preparar para falar si mesmo sobre o tópico. Faça anotação com idioma que você mesmo entende ou com desenho, na figura ou quadro abaixo. Através da conversação com assistentes, faça anotação se houver palavras em japonês que gostaria de aprender e o seu significado.

トピックについて自分のことを話すための準備をします。下の図・表などに自分のわかる言語で話したいことをメモしたり、絵で表したりしましょう。

サポーターと話しながら、自分が覚えたいと思った日本語（単語）と意味を書きましょう。

2

Formar dupla ou grupo para falar sobre si mesmo, mostrando o desenho que fez ou figura da atividade¹. É fazer anotação do que entendeu sobre outros membros.

グループやペアになって、¹で描いた絵や図を指しながら自分のことを話しましょう。相手についてわかったことをメモしましょう。





Presente Purezento プレゼント



1 Consegue transmitir em japonês as sentenças abaixo?
日本語でできますか？



Consegue expressar com facilidade
簡単にできる



Consegue expresser
できる



Não consegue expressar muito
あまりできない



Não consegue expresser
全くできない

		Antes da aula クラスの前	➔	Depois da aula クラスのあと
1	Falar sobre um presente que você recebeu どんなプレゼントをもらったか伝える	😊 😊 😞 😞 □ □ □ □	➔	😊 😊 😞 😞 □ □ □ □
2	Falar sobre quando e de quem recebeu o presente いつ、だれにプレゼントをもらったか伝える	😊 😊 😞 😞 □ □ □ □	➔	😊 😊 😞 😞 □ □ □ □
3	Ouvir e entender sobre as histórias de presentes de outras pessoas 他の人のプレゼントの話聞いて理解する	😊 😊 😞 😞 □ □ □ □	➔	😊 😊 😞 😞 □ □ □ □

2 Vamos escrever sobre si mesmo em japonês, baseado em tópico de hoje. Poderá escrever em romaji, hiragana, katakana ou kanji.
今日のトピックについて、自分のことを日本語で書きましょう。ローマ字、ひらがな、カタカナ、漢字のどれでもいいです。



3 Olhe a folha de atividade de hoje. Vamos escolher e escrever palavras ou frases que você gostaria de aprender.
今日のワークシートを見てください。覚えたい言葉や文を選んで書きましょう。



4 Como você achou da aula de hoje? Vamos escrever com palavras que você entende.
今日のクラスはどうでしたか？ 自分のわかることばで書きましょう。





Sonhos de infância Kodomo no koro no yume

こ ちめ
子どものころの夢



1

Preparar para falar si mesmo sobre o tópico. Faça anotação com idioma que você mesmo entende ou com desenho, na figura ou quadro abaixo. Através da conversação com assistentes, faça anotação se houver palavras em japonês que gostaria de aprender e o seu significado.

トピックについて自分のことを話すための準備をします。下の図・表などに自分のわかる言語で話したいことをメモしたり、絵で表したりしましょう。

サポーターと話しながら、自分が覚えたいと思った日本語（単語）と意味を書きましょう。

2

Formar dupla ou grupo para falar sobre si mesmo, mostrando o desenho que fez ou figura da atividade 1. É fazer anotação do que entendeu sobre outros membros.

グループやペアになって、1で描いた絵や図を指しながら自分のことを話しましょう。相手についてわかったことをメモしましょう。





Sonhos de infância Kodomo no koro no yume

こ 子どものころの夢 ゆめ



1 Consegue transmitir em japonês as sentenças abaixo? 日本語でできますか？



Consegue expressar com facilidade
簡単にできる



Consegue expresser
できる



Não consegue expressar muito
あまりできない



Não consegue expresser
全くできない

	Antes da aula クラスの前	➔	Depois da aula クラスのあと
1 Falar sobre os seus sonhos de infância 子供のころの夢について伝える		➔	
2 Falar sobre o que você estudava quando era estudante e qual é o seu trabalho atual 学生のころ勉強していたことと今の仕事について伝える		➔	
3 Ouvir e entender sobre as histórias de trabalho e estudo de outras pessoas 他の人のなりたかった仕事やしていた勉強の話聞いて理解する		➔	

2 Vamos escrever sobre si mesmo em japonês, baseado em tópico de hoje. Poderá escrever em romaji, hiragana, katakana ou kanji.
今日のトピックについて、自分のことを日本語で書きましょう。ローマ字、ひらがな、カタカナ、漢字のどれでもいいです。



3 Olhe a folha de atividade de hoje. Vamos escolher e escrever palavras ou frases que você gostaria de aprender.
今日のワークシートを見てください。覚えたい言葉や文を選んで書きましょう。



4 Como você achou da aula de hoje? Vamos escrever com palavras que você entende.
今日のクラスはどうでしたか？ 自分のわかることばで書きましょう。





Regras da minha casa Watashi no ie no ru-ru

わたし いえ 私の家のルール




1

Preparar para falar si mesmo sobre o tópico. Faça anotação com idioma que você mesmo entende ou com desenho, na figura ou quadro abaixo. Através da conversação com assistentes, faça anotação se houver palavras em japonês que gostaria de aprender e o seu significado.

トピックについて自分のことを話すための準備をします。下の図・表などに自分のわかる言語で話したいことをメモしたり、絵で表したりしましょう。

サポーターと話しながら、自分が覚えたいと思った日本語（単語）と意味を書きましょう。



2

Formar dupla ou grupo para falar sobre si mesmo, mostrando o desenho que fez ou figura da atividade 1. É fazer anotação do que entendeu sobre outros membros.

グループやペアになって、1で描いた絵や図を指しながら自分のことを話しましょう。相手についてわかったことをメモしましょう。





Regras da minha casa Watashi no ie no ru-ru わたし いえ 私の家のルール



1

Consegue transmitir em japonês as sentenças abaixo?
日本語でできますか？



Consegue expressar com facilidade
簡単にできる



Consegue expresser
できる



Não consegue expressar muito
あまりできない



Não consegue expresser
全くできない

		Antes da aula クラスの前	➔	Depois da aula クラスのあと
1	Dizer com quem você mora 誰と一緒に住んでいるか伝える		➔	
2	Falar sobre a divisão das tarefas domésticas em sua casa 家の家事の分担について伝える		➔	
3	Ouvir e entender sobre as regras das famílias de outras pessoas 他の人の家族のルールを聞いて理解する		➔	

2

Vamos escrever sobre si mesmo em japonês, baseado em tópico de hoje. Poderá escrever em romaji, hiragana, katakana ou kanji.
今日のトピックについて、自分のことを日本語で書きましょう。ローマ字、ひらがな、カタカナ、漢字のどれでもいいです。



3

Olhe a folha de atividade de hoje. Vamos escolher e escrever palavras ou frases que você gostaria de aprender.
今日のワークシートを見てください。覚えたい言葉や文を選んで書きましょう。



4

Como você achou da aula de hoje? Vamos escrever com palavras que você entende.
今日のクラスはどうでしたか？ 自分のわかることばで書きましょう。





Nome Namae

なまえ
名前



1

Preparar para falar si mesmo sobre o t3pico. Faa anota3o com idioma que voc4e mesmo entende ou com desenho, na figura ou quadro abaixo. Atrav4s da conversa3o com assistentes, faa anota3o se houver palavras em japon4s que gostaria de aprender e o seu significado.

トピックについて自分のことを話すための準備をします。下の図・表などに自分のわかる言語で話したいことをメモしたり、絵で表したりしましょう。

サポーターと話しながら、自分が覚えたいと思った日本語（単語）と意味を書きましょう。

	
 <p>yama da やま だ 山 田</p>	

2

Formar dupla ou grupo para falar sobre si mesmo, mostrando o desenho que fez ou figura da atividade¹. 4c fazer anota3o do que entendeu sobre outros membros.

グループやペアになって、¹で描いた絵や図を指しながら自分のことを話しましょう。相手についてわかったことをメモしましょう。





Nome Namae なまえ 名前



1 Consegue transmitir em japonês as sentenças abaixo? 日本語でできますか？



Consegue expressar com facilidade
簡単にできる



Consegue expresser
できる



Não consegue expressar muito
あまりできない



Não consegue expresser
全くできない

	Antes da aula クラスの前	➔	Depois da aula クラスのあと
1 Explicar a composição do seu nome 名前の構成を説明する		➔	
2 Explicar o significado do seu nome 名前の意味を伝える		➔	
3 Ouvir e entender a composição e o significado do nome de outras pessoas 他の人の名前の構成や意味について聞いて理解する		➔	

2 Vamos escrever sobre si mesmo em japonês, baseado em tópico de hoje. Poderá escrever em romaji, hiragana, katakana ou kanji.
今日のトピックについて、自分のことを日本語で書きましょう。ローマ字、ひらがな、カタカナ、漢字のどれでもいいです。



3 Olhe a folha de atividade de hoje. Vamos escolher e escrever palavras ou frases que você gostaria de aprender.
今日のワークシートを見てください。覚えたい言葉や文を選んで書きましょう。




4 Como você achou da aula de hoje? Vamos escrever com palavras que você entende.
今日のクラスはどうでしたか？ 自分のわかることばで書きましょう。






Saúde Kenkoo けんこう 健康



1

Preparar para falar si mesmo sobre o tópico. Faça anotação com idioma que você mesmo entende ou com desenho, na figura ou quadro abaixo. Através da conversação com assistentes, faça anotação se houver palavras em japonês que gostaria de aprender e o seu significado. トピックについて自分のことを話すための準備をします。下の図・表などに自分のわかる言語で話したいことをメモしたり、絵で表したりしましょう。 サポーターと話しながら、自分が覚えたいと思った日本語（単語）と意味を書きましょう。



2

Formar dupla ou grupo para falar sobre si mesmo, mostrando o desenho que fez ou figura da atividade¹. É fazer anotação do que entendeu sobre outros membros. グループやペアになって、¹で描いた絵や図を指しながら自分のことを話しましょう。 相手についてわかったことをメモしましょう。





Saúde Kenkoo

けんこう 健康



1 Consegue transmitir em japonês as sentenças abaixo? 日本語でできますか?



Consegue expressar com facilidade 簡単にできる



Consegue expresser できる



Não consegue expressar muito あまりできない



Não consegue expresser 全くできない

	Antes da aula クラスの前	➔	Depois da aula クラスのあと
1 Falar sobre os problemas de saúde que você ou a sua família possuem 自分や家族の体の調子が悪いところについて伝える		➔	
2 Falar sobre os cuidados que você tem com a sua saúde 健康のために気を付けていることについて伝える		➔	
3 Ouvir e entender sobre as condições e os cuidados de saúde das outras pessoas 他の人の体の調子や健康のために気を付けていることを聞いて理解する		➔	

2 Vamos escrever sobre si mesmo em japonês, baseado em tópico de hoje. Poderá escrever em romaji, hiragana, katakana ou kanji.
今日のトピックについて、自分のことを日本語で書きましょう。ローマ字、ひらがな、カタカナ、漢字のどれでもいいです。



3 Olhe a folha de atividade de hoje. Vamos escolher e escrever palavras ou frases que você gostaria de aprender.
今日のワークシートを見てください。覚えたい言葉や文を選んで書きましょう。



4 Como você achou da aula de hoje? Vamos escrever com palavras que você entende.
今日のクラスはどうでしたか？ 自分のわかることばで書きましょう。





Daqui _ anos Onengo ねんご 〇年後



1

Preparar para falar si mesmo sobre o tópico. Faça anotação com idioma que você mesmo entende ou com desenho, na figura ou quadro abaixo. Através da conversação com assistentes, faça anotação se houver palavras em japonês que gostaria de aprender e o seu significado.

トピックについて自分のことを話すための準備をします。下の図・表などに自分のわかる言語で話したいことをメモしたり、絵で表したりしましょう。

サポーターと話しながら、自分が覚えたいと思った日本語（単語）と意味を書きましょう。



2

Formar dupla ou grupo para falar sobre si mesmo, mostrando o desenho que fez ou figura da atividade¹. É fazer anotação do que entendeu sobre outros membros.

グループやペアになって、¹で描いた絵や図を指しながら自分のことを話しましょう。相手についてわかったことをメモしましょう。





Daqui _ anos
Onengo
ねんご
〇年後



1

Consegue transmitir em japonês as sentenças abaixo?
日本語でできますか？



Consegue expressar com facilidade
簡単にできる



Consegue expresser
できる



Não consegue expressar muito
あまりできない



Não consegue expresser
全くできない

	Antes da aula クラスの前	➔	Depois da aula クラスのあと
1 Dizer o que você quer fazer daqui em diante これからしたいことを伝える		➔	
2 Falar sobre o que você vai fazer para realizar o seu objetivo したいことを実現するためにこれから何をするか伝える		➔	
3 Ouvir e entenda o que as outras pessoas querem fazer daqui em diante 他の人がこれから何をしたいか聞いて理解する		➔	

2

Vamos escrever sobre si mesmo em japonês, baseado em tópico de hoje. Poderá escrever em romaji, hiragana, katakana ou kanji.
今日のトピックについて、自分のことを日本語で書きましょう。ローマ字、ひらがな、カタカナ、漢字のどれでもいいです。



3

Olhe a folha de atividade de hoje. Vamos escolher e escrever palavras ou frases que você gostaria de aprender.
今日のワークシートを見てください。覚えたい言葉や文を選んで書きましょう。



4

Como você achou da aula de hoje? Vamos escrever com palavras que você entende.
今日のクラスはどうでしたか？ 自分のわかることばで書きましょう。





Boosai (heya no anzen)

ぼうさい へや あんぜん

防災 (部屋の安全)



1

Preparar para falar si mesmo sobre o tópico. Faça anotação com idioma que você mesmo entende ou com desenho, na figura ou quadro abaixo. Através da conversação com assistentes, faça anotação se houver palavras em japonês que gostaria de aprender e o seu significado.

トピックについて自分のことを話すための準備をします。下の図・表などに自分のわかる言語で話したいことをメモしたり、絵で表したりしましょう。

サポーターと話しながら、自分が覚えたいと思った日本語（単語）と意味を書きましょう。



2

Formar dupla ou grupo para falar sobre si mesmo, mostrando o desenho que fez ou figura da atividade 1. É fazer anotação do que entendeu sobre outros membros.

グループやペアになって、1で描いた絵や図を指しながら自分のことを話しましょう。

相手についてわかったことをメモしましょう。





Boosai (heya no anzen)

ぼうさい へや あんぜん
防災 (部屋の安全)



1

Consegue transmitir em japonês as sentenças abaixo?
日本語でできますか?



Consegue expressar com facilidade
簡単にできる



Consegue expresser
できる



Não consegue expressar muito
あまりできない





Não consegue expresser
全くできない

Antes da aula
クラスの前





Depois da aula
クラスのあと

1 Desenhe e explique a planta baixa (layout) da sua casa
自宅の間取り (レイアウト) を描いて説明する



2 Fale sobre lugares perigosos e seguros no seu quarto em caso de desastre
災害の時、部屋の中で危険なところや安全なところついて伝える



3 Ouça e entenda sobre as prevenções de desastres da casa de outras pessoas
他の人の家の中の防災の話聞いて理解する



2

Vamos escrever sobre si mesmo em japonês, baseado em tópico de hoje. Poderá escrever em romaji, hiragana, katakana ou kanji.
今日のトピックについて、自分のことを日本語で書きましょう。ローマ字、ひらがな、カタカナ、漢字のどれでもいいです。



3

Olhe a folha de atividade de hoje. Vamos escolher e escrever palavras ou frases que você gostaria de aprender.
今日のワークシートを見てください。覚えたい言葉や文を選んで書きましょう。



4

Como você achou da aula de hoje? Vamos escrever com palavras que você entende.
今日のクラスはどうでしたか? 自分のわかることばで書きましょう。



Prevenção de desastres

(estoque)

Boosai (bichikuhin)

ぼうさい びちくひん

防災 (備蓄品)





1

Preparar para falar si mesmo sobre o tópico. Faça anotação com idioma que você mesmo entende ou com desenho, na figura ou quadro abaixo. Através da conversação com assistentes, faça anotação se houver palavras em japonês que gostaria de aprender e o seu significado.

トピックについて自分のことを話すための準備をします。下の図・表などに自分のわかる言語で話したいことをメモしたり、絵で表したりしましょう。

サポーターと話しながら、自分が覚えたいと思った日本語（単語）と意味を書きましょう。

2

Formar dupla ou grupo para falar sobre si mesmo, mostrando o desenho que fez ou figura da atividade 1. É fazer anotação do que entendeu sobre outros membros.

グループやペアになって、1で描いた絵や図を指しながら自分のことを話しましょう。相手についてわかったことをメモしましょう。



Prevenção de desastres (estoque)



Boosai (bichikuhin)

ぼうさい びちくひん
防災 (備蓄品)



1

Consegue transmitir em japonês as sentenças abaixo?
日本語でできますか?



Consegue expressar com facilidade
簡単にできる



Consegue expresser
できる



Não consegue expressar muito
あまりできない



Não consegue expresser
全くできない

Antes da aula
クラスの前

Depois da aula
クラスのあと

1

Falar sobre como você está se preparando para um desastre
災害に備えてどんな準備をしているか伝える



2

Falar sobre o que você vai fazer em caso de terremoto
地震が起きたとき、自分は何をするか伝える



3

Ouvir e entender sobre as preparações para desastres e evacuação de outras pessoas
他の人の災害への準備や避難について聞いて理解する



2

Vamos escrever sobre si mesmo em japonês, baseado em tópico de hoje. Poderá escrever em romaji, hiragana, katakana ou kanji.
今日のトピックについて、自分のことを日本語で書きましょう。ローマ字、ひらがな、カタカナ、漢字のどれでもいいです。



3

Olhe a folha de atividade de hoje. Vamos escolher e escrever palavras ou frases que você gostaria de aprender.
今日のワークシートを見てください。覚えたい言葉や文を選んで書きましょう。



4

Como você achou da aula de hoje? Vamos escrever com palavras que você entende.
今日のクラスはどうでしたか? 自分のわかることばで書きましょう。

