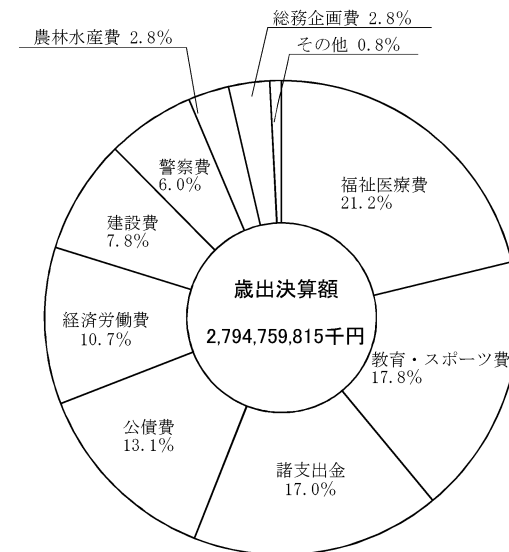
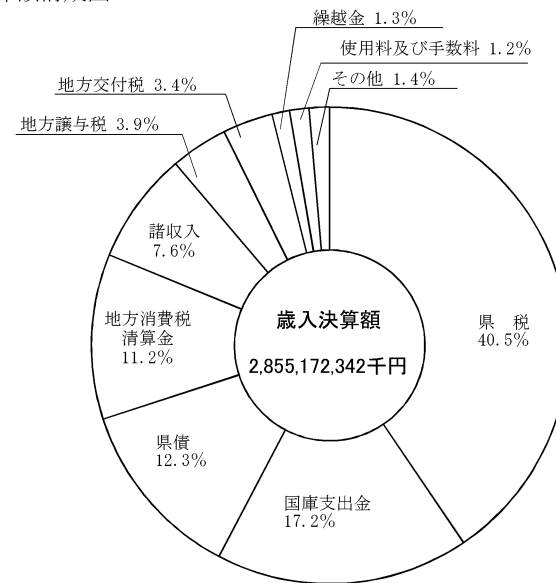


1 一般会計歳入歳出の構成

(1) 決算額構成図



(2) 予算額及び決算額

ア 歳入

区分	2 年 度					
	予 算 (1)		決 算 (2)		差引増減 (2)-(1)	比 率 (2)/(1)
	金 額	構成比	金 額	構成比		
	千円	%	千円	%	千円	%
県 税	1,140,200,000	36.5	1,155,264,927	40.5	15,064,927	101.3
地 方 消 費 税 清 算 金	319,743,000	10.2	319,743,251	11.2	251	100.0
地 方 譲 与 税	111,715,001	3.6	111,669,141	3.9	△45,860	100.0
地 方 特 例 交 付 金	6,496,161	0.2	6,496,161	0.2	0	100.0
地 方 交 付 税	96,986,315	3.1	97,711,096	3.4	724,781	100.7
交 通 安 全 対 策 特 別 交 付 金	1,700,000	0.1	1,992,214	0.1	292,214	117.2
分 担 金 及 び 負 担 金	12,858,549	0.4	10,450,407	0.4	△2,408,142	81.3
使 用 料 及 び 手 数 料	36,439,687	1.2	34,014,635	1.2	△2,425,052	93.3
国 庫 支 出 金	691,889,268	22.1	491,018,186	17.2	△200,871,082	71.0
財 産 収 入	3,145,576	0.1	3,125,505	0.1	△20,071	99.4
寄 附 金	818,720	0.0	762,857	0.0	△55,863	93.2
繰 入 金	20,135,793	0.6	18,072,369	0.6	△2,063,424	89.8
繰 越 金	37,214,722	1.2	37,214,721	1.3	△1	100.0
諸 収 入	218,364,202	7.0	217,301,272	7.6	△1,062,930	99.5
県 債	430,014,266	13.7	350,335,600	12.3	△79,678,666	81.5
合 計	3,127,721,260	100.0	2,855,172,342	100.0	△272,548,918	91.3

イ 歳出

区分	2 年 度					
	予 算 (1)		決 算 (2)		差引増減 (2)-(1)	比 率 (2)/(1)
	金 額	構成比	金 額	構成比		
	千円	%	千円	%	千円	%
議 会 費	3,154,933	0.1	3,005,102	0.1	△149,831	95.3
総 務 企 画 費	80,692,478	2.6	77,638,314	2.8	△3,054,164	96.2
県 民 環 境 費	19,735,757	0.6	18,727,410	0.7	△1,008,347	94.9
福 祉 医 療 費	667,556,394	21.3	592,270,504	21.2	△75,285,890	88.7
経 済 労 働 費	409,203,191	13.1	297,754,104	10.7	△111,449,087	72.8
農 林 水 産 費	97,209,218	3.1	79,393,564	2.8	△17,815,654	81.7
建 設 費	318,517,274	10.2	218,835,137	7.8	△99,682,137	68.7
警 察 費	172,073,174	5.5	166,785,047	6.0	△5,288,127	96.9
教 育 ・ ス ポ ー ツ 費	515,524,115	16.5	498,091,158	17.8	△17,432,957	96.6
災 害 復 旧 費	1,384,992	0.1	705,561	0.0	△679,431	50.9
公 債	366,272,454	11.7	366,122,593	13.1	△149,861	100.0
諸 支 出 金	476,163,399	15.2	475,431,321	17.0	△732,078	99.8
予 備 費	233,881	0.0	0	0.0	△233,881	0.0
総 務 費	—	—	—	—	—	—
振 興 費	—	—	—	—	—	—
県 民 文 化 費	—	—	—	—	—	—
環 境 費	—	—	—	—	—	—
健 康 福 祉 費	—	—	—	—	—	—
産 業 労 働 費	—	—	—	—	—	—
教 育 費	—	—	—	—	—	—
合 計	3,127,721,260	100.0	2,794,759,815	100.0	△332,961,445	89.4

(注) 歳入予算額は「継続費及び繰越事業費繰越財源充当額」、歳出予算額は「継続費及び繰越事業費繰越額」及び
(注) 総務企画費、県民環境費、福祉医療費、経済労働費、教育・スポーツ費は、平成31年4月に本庁組織の再編が

元 年 度						対前年比	
予 算 (3)		決 算 (4)		差引増減 (4)-(3)	比 率 (4)/(3)	予 算 (1)/(3)	決 算 (2)/(4)
金 額	構成比	金 額	構成比				
千円	%	千円	%	千円	%	%	%
1,195,100,000	46.3	1,200,555,306	47.9	5,455,306	100.5	95.4	96.2
260,890,000	10.1	260,890,180	10.4	180	100.0	122.6	122.6
131,357,001	5.1	131,190,050	5.2	△166,951	99.9	85.0	85.1
9,681,635	0.4	9,628,011	0.4	△53,624	99.4	67.1	67.5
74,213,075	2.9	74,355,894	3.0	142,819	100.2	130.7	131.4
1,800,000	0.1	1,841,486	0.1	41,486	102.3	94.4	108.2
12,247,985	0.5	10,544,956	0.4	△1,703,029	86.1	105.0	99.1
36,325,304	1.4	35,485,261	1.4	△840,043	97.7	100.3	95.9
232,029,042	9.0	194,743,733	7.8	△37,285,309	83.9	298.2	252.1
5,437,657	0.2	5,452,516	0.2	14,859	100.3	57.8	57.3
73,685	0.0	81,872	0.0	8,187	111.1	1111.1	931.8
28,898,793	1.1	27,420,125	1.1	△1,478,668	94.9	69.7	65.9
28,505,422	1.1	28,505,422	1.1	0	100.0	130.6	130.6
215,209,171	8.3	214,840,176	8.6	△368,995	99.8	101.5	101.1
348,412,666	13.5	309,231,000	12.4	△39,181,666	88.8	123.4	113.3
2,580,181,436	100.0	2,504,765,988	100.0	△75,415,448	97.1	121.2	114.0

元 年 度						対前年比	
予 算 (3)		決 算 (4)		差引増減 (4)-(3)	比 率 (4)/(3)	予 算 (1)/(3)	決 算 (2)/(4)
金 額	構成比	金 額	構成比				
千円	%	千円	%	千円	%	%	%
3,255,144	0.1	3,103,276	0.1	△151,868	95.3	96.9	96.8
—	—	—	—	—	—	—	—
—	—	—	—	—	—	—	—
—	—	—	—	—	—	—	—
—	—	—	—	—	—	—	—
94,968,875	3.7	80,859,296	3.3	△14,109,579	85.1	102.4	98.2
263,715,845	10.2	196,019,293	7.9	△67,696,552	74.3	120.8	111.6
180,274,246	7.0	175,618,322	7.1	△4,655,924	97.4	95.5	95.0
—	—	—	—	—	—	—	—
—	—	—	—	—	—	—	—
1,157,517	0.1	667,460	0.0	△490,057	57.7	119.7	105.7
367,589,193	14.3	367,327,386	14.9	△261,807	99.9	99.6	99.7
408,430,037	15.8	407,732,434	16.5	△697,603	99.8	116.6	116.6
220,773	0.0	0	0.0	△220,773	0.0	105.9	—
71,792,916	2.8	68,933,710	2.8	△2,859,206	96.0	—	—
49,706,621	1.9	48,842,880	2.0	△863,741	98.3	—	—
13,477,634	0.5	12,969,780	0.5	△507,854	96.2	—	—
7,498,565	0.3	7,072,804	0.3	△425,761	94.3	—	—
416,287,211	16.1	408,912,472	16.6	△7,374,739	98.2	—	—
210,979,149	8.2	209,631,986	8.5	△1,347,163	99.4	—	—
490,827,710	19.0	479,860,168	19.5	△10,967,542	97.8	—	—
2,580,181,436	100.0	2,467,551,267	100.0	△112,630,169	95.6	121.2	113.3

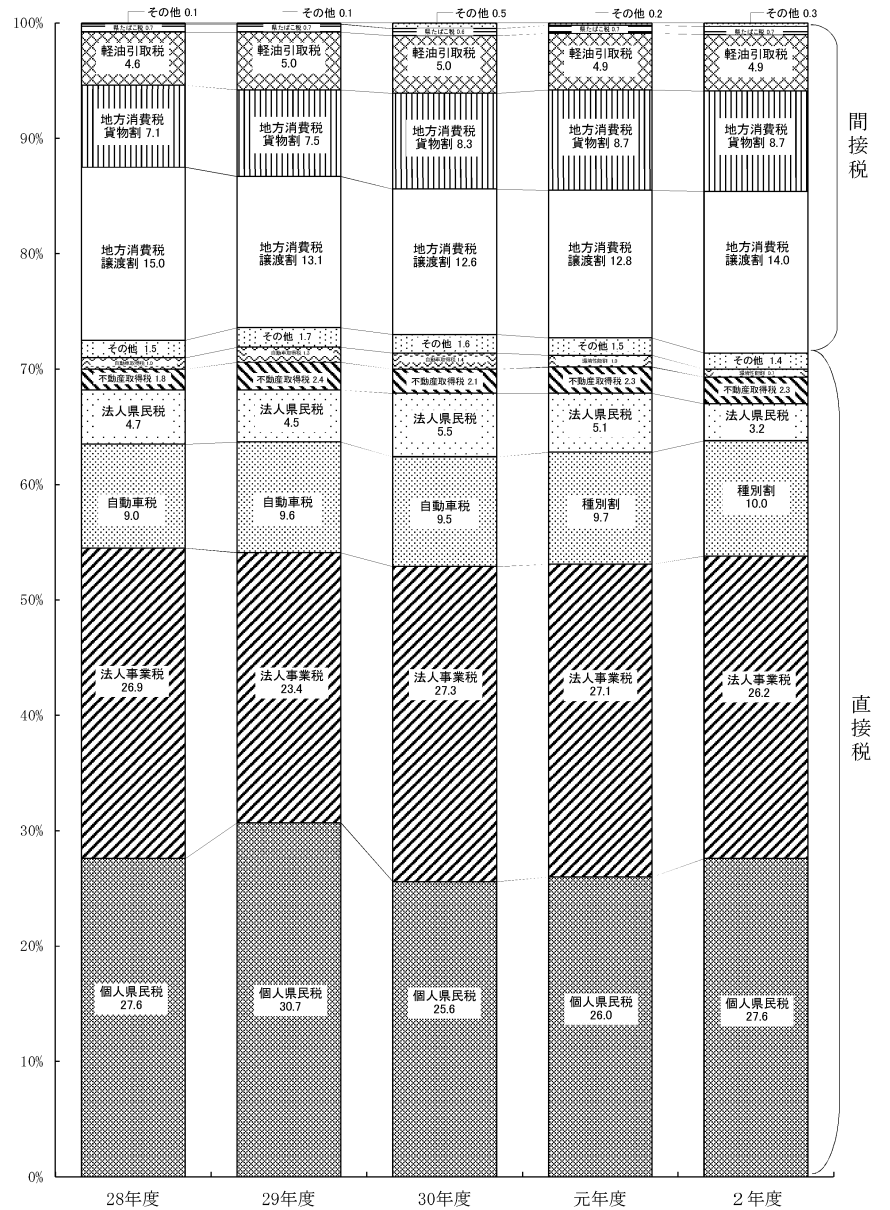
「予備費支出及び流用増減」を含む。
実施されたことに伴い、対前年比を算出してない。

2 県税、地方消費税清算金及び地方譲与税歳入予算状況

区分	当2年度 県議	第一次補正 9月会 県議	第二次補正 2月会 県議	最終予算額
個人県民税	310,534,000		7,616,000	318,150,000
現	307,726,000		7,730,000	315,456,000
滞	2,808,000		△114,000	2,694,000
法人県民税	34,000,000		2,500,000	36,500,000
現	33,960,000		2,500,000	36,460,000
滞	40,000			40,000
県民税利子割	1,573,001		572,000	2,145,001
現	1,573,000		572,000	2,145,000
滞	1			1
個人事業税	14,509,000		78,000	14,587,000
現	14,383,000		65,000	14,448,000
滞	126,000		13,000	139,000
法人事業税	291,800,000	△20,000,000	17,200,000	289,000,000
現	291,750,000	△20,000,000	17,200,000	288,950,000
滞	50,000			50,000
地方消費税譲渡割	164,741,000		255,000	164,996,000
地方消費税貨物割	127,098,000		△30,913,000	96,185,000
不動産取得税	23,255,000		2,844,000	26,099,000
現	23,198,000		2,844,000	26,042,000
滞	57,000			57,000
県たばこ税	7,482,001			7,482,001
現	7,482,000			7,482,000
滞	1			1
ゴルフ場利用税	1,360,001		△49,000	1,311,001
現	1,360,000		△49,000	1,311,000
滞	1			1
軽油引取税	60,455,000		△3,294,000	57,161,000
現	58,743,000		△3,245,000	55,498,000
滞	1,712,000		△49,000	1,663,000
環境能割	11,670,000		△2,947,000	8,723,000
現	11,669,000		△2,947,000	8,722,000
滞	1,000			1,000
種別割	115,187,001		△453,000	114,734,001
現	115,187,000		△453,000	114,734,000
滞	1			1
飲区税	2,220			2,220
現	2,219			2,219
滞	1			1
固定資産税	2,290,975		△15,000	2,275,975
現	2,290,974		△15,000	2,275,974
滞	1			1
狩猟税	11,799			11,799
産業廃棄物税	550,001		△94,000	456,001
現	550,000		△94,000	456,000
滞	1			1
旧自動車税	379,000			379,000
現	1,000			1,000
滞	378,000			378,000
新自動車取得税	1,001			1,001
現	1			1
滞	1,000			1,000
軽油引取税	1,000			1,000
現	0			0
滞	1,000			1,000
県税合計	1,166,900,000	△20,000,000	△6,700,000	1,140,200,000
現	869,886,993	△20,000,000	24,108,000	873,994,993
滞	5,174,007		△150,000	5,024,007
譲渡割	164,741,000		255,000	164,996,000
貨物割	127,098,000		△30,913,000	96,185,000
地方消費税清算金	320,917,000		△1,174,000	319,743,000
特別法人事業譲与税	128,800,000	△20,000,000	△2,300,000	106,500,000
地方揮発油譲与税	4,311,000		△259,000	4,052,000
石油ガス譲与税	171,000			171,000
自動車重量譲与税	786,000			786,000
地方道路譲与税	1			1
森林環境譲与税	180,000			180,000
航空機燃料譲与税	90,000		△64,000	26,000
合計	1,622,155,001	△40,000,000	△10,497,000	1,571,658,001

3 県税決算額の構成

(1) 構成比累年比較図



(注) 環境性能割については、旧法による自動車取得税、種別割については、旧法による自動車税を含む。
(注) 自動車取得税及び軽油引取税については、旧法による税分（自動車取得税：目的税）を含む。

(2) 予算額及び決算額

区 分	平成30年度				令和元年		
	予算額	決算額		予算額に対する割合	予算額	決算額	
		金額	構成比				金額
	千円	千円	%	%	千円	千円	
個人県民税	313,699,000	314,174,341	25.6	100.2	310,787,000	311,621,555	
法人県民税	67,100,000	67,458,892	5.5	100.5	61,300,000	61,453,765	
県民税利子割	4,183,001	4,315,846	0.4	103.2	2,128,001	1,922,024	
個人事業税	13,925,000	13,974,787	1.1	100.4	14,403,000	14,450,297	
法人事業税	332,000,000	334,946,520	27.3	100.9	324,400,000	324,974,962	
地方消費税譲渡割	153,356,000	154,500,981	12.6	100.7	151,914,000	154,321,293	
地方消費税貨物割	99,881,000	102,055,186	8.3	102.2	104,202,000	104,005,896	
不動産取得税	25,572,000	25,834,918	2.1	101.0	24,626,000	26,991,125	
県たばこ税	7,702,001	7,860,017	0.6	102.1	7,940,001	7,888,667	
ゴルフ場利用税	1,484,001	1,430,984	0.1	96.4	1,415,001	1,413,008	
軽油引取税	60,256,000	60,711,133	5.0	100.8	59,450,000	59,380,708	
環境性能割	—	—	—	—	4,568,000	4,185,822	
種別割	—	—	—	—	1,082,000	1,020,696	
鉱区税	2,744	2,815	0.0	102.6	2,564	2,509	
固定資産税	6,533,853	6,534,143	0.5	100.0	2,479,626	2,479,880	
狩猟税	13,398	12,851	0.0	95.9	12,806	11,957	
産業廃棄物税	527,001	556,505	0.0	105.6	536,001	554,517	
旧 法 に よ る 税	自動車税	116,371,000	116,383,637	9.5	100.0	115,143,000	115,168,188
	自動車取得税 (普通税)	17,193,000	16,754,704	1.4	97.5	8,710,000	8,707,087
	軽油引取税	1,000	200	0.0	20.0	1,000	1,350
	自動車取得税 (目的税)	1	0	0.0	0.0	—	—
県税計	1,219,800,000	1,227,508,460	100.0	100.6	1,195,100,000	1,200,555,306	

度 額	予算額に対する割合	令和2年度				対前年比			
		予算額	決算額		予算額に対する割合	予算額		決算額	
			金額	構成比		元/30	2/元	元/30	2/元
構成比	%	千円	千円	%	%	%	%	%	%
26.0	100.3	318,150,000	318,256,288	27.6	100.0	99.1	102.4	99.2	102.1
5.1	100.3	36,500,000	37,355,783	3.2	102.3	91.4	59.5	91.1	60.8
0.2	90.3	2,145,001	2,231,318	0.2	104.0	50.9	100.8	44.5	116.1
1.2	100.3	14,587,000	14,640,536	1.2	100.4	103.4	101.3	103.4	101.3
27.1	100.2	289,000,000	302,251,419	26.2	104.6	97.7	89.1	97.0	93.0
12.8	101.6	164,996,000	162,007,559	14.0	98.2	99.1	108.6	99.9	105.0
8.7	99.8	96,185,000	100,296,325	8.7	104.3	104.3	92.3	101.9	96.4
2.3	109.6	26,099,000	26,103,915	2.3	100.0	96.3	106.0	104.5	96.7
0.7	99.4	7,482,001	7,536,783	0.7	100.7	103.1	94.2	100.4	95.5
0.1	99.9	1,311,001	1,327,177	0.1	101.2	95.4	92.7	98.7	93.9
4.9	99.9	57,161,000	56,601,364	4.9	99.0	98.7	96.1	97.8	95.3
0.3	91.6	8,723,000	8,494,766	0.7	97.4	皆増	191.0	皆増	202.9
0.1	94.3	114,734,001	115,040,058	10.0	100.3	皆増	10603.9	皆増	11270.7
0.0	97.9	2,220	2,175	0.0	98.0	93.4	86.6	89.1	86.7
0.2	100.0	2,275,975	2,250,154	0.2	98.9	38.0	91.8	38.0	90.7
0.0	93.4	11,799	10,282	0.0	87.1	95.6	92.1	93.0	86.0
0.0	103.5	456,001	449,413	0.0	98.6	101.7	85.1	99.6	81.0
9.6	100.0	379,000	409,122	0.0	107.9	98.9	0.3	99.0	0.4
0.7	100.0	1,001	0	0.0	—	50.7	—	52.0	—
0.0	135.0	1,000	490	0.0	49.0	100.0	100.0	675.0	36.3
—	—	—	—	—	—	皆減	—	—	—
100.0	100.5	1,140,200,000	1,155,264,927	100.0	101.3	98.0	95.4	97.8	96.2

4 基準財政収入

区 分	令和2年度 基準財政収入額		令和元年度 基準財政収入額		令和元年度 税収入決算額	
	(A) × 100 / 75 (B)	(A) × 100 / 75 (B)	(C) × 100 / 75 (D)	(C) × 100 / 75 (D)	(E)	(E)
道 均	千円	千円	千円	千円	千円	千円
府 等	4,361,370	5,815,160	4,294,995	5,726,660	5,819,821	5,819,821
県 割	5,874,465	7,832,620	5,823,038	7,764,051	7,934,141	7,934,141
民 計	10,235,835	13,647,780	10,118,033	13,490,711	13,753,962	13,753,962
事業 所 得 割	240,810,804	321,081,072	236,347,247	315,129,663	279,109,237	279,109,237
税 法 人 税 割	21,971,106	29,294,808	37,767,006	50,356,608	43,071,591	43,071,591
業 利 子 割	987,492	1,316,656	1,299,853	1,733,137	735,607	735,607
税 配 当 割	4,128,220	5,504,293	4,816,306	6,421,741	5,634,012	5,634,012
業 株 式 等 譲 渡 所 得 割	2,019,592	2,692,789	3,981,716	5,308,955	2,920,868	2,920,868
税 計	280,153,049	373,537,398	294,330,161	392,440,215	345,225,277	345,225,277
業 個 人 分	10,904,362	14,539,149	10,507,175	14,009,567	14,328,785	14,328,785
税 法 人 分	229,312,617	305,750,156	254,197,308	338,929,744	309,628,109	309,628,109
業 計	240,216,979	320,289,305	264,704,483	352,939,311	323,956,894	323,956,894
地 方 特 例 税	112,755,887	150,341,183	91,352,294	121,803,059		
業 貨 物 割	43,233,001	57,644,001	41,116,299	54,821,732		
業 計	155,988,888	207,985,184	132,468,593	176,624,791	148,270,690	148,270,690
業 不 動 産 取 得 税	20,481,359	27,308,479	21,053,221	28,070,961	26,931,438	26,931,438
業 道 府 県 た ば こ 税	6,028,865	8,038,487	5,978,046	7,970,728	7,888,667	7,888,667
業 ゴ ル フ 場 利 用 税	294,015	392,020	298,688	398,251	432,929	432,929
業 種 別 割	82,920,283	110,560,377	776,627	1,035,503	1,020,696	1,020,696
業 環 境 性 能 割	3,312,871	4,417,161	1,519,572	2,026,096	2,147,917	2,147,917
業 釵 区 税	1,655	2,207	2,048	2,731	2,509	2,509
業 固 定 資 産 税	1,706,874	2,275,832	1,859,911	2,479,881	2,479,880	2,479,880
業 軽 油 引 取 税	36,002,902	48,003,869	35,415,312	47,220,416	45,105,910	45,105,910
業 旧 法 に よ る 自 動 車 税	-	-	82,731,696	110,308,928	114,784,399	114,784,399
業 旧 法 に よ る 自 動 車 取 得 税	-	-	1,503,723	2,004,964	2,436,195	2,436,195
業 小 計 (1)	827,107,740	1,102,810,319	842,642,081	1,123,522,776	1,020,683,401	1,020,683,401
業 特 別 法 人 事 業 譲 与 税	94,004,966	94,004,966	98,474,457	98,474,457	125,990,396	125,990,396
業 地 方 揮 発 油 譲 与 税	4,311,266	4,311,266	4,458,109	4,458,109	4,157,439	4,157,439
業 石 油 ガ ス 譲 与 税	172,199	172,199	201,157	201,157	188,402	188,402
業 自 動 車 重 量 譲 与 税	786,110	786,110	622,731	622,731	650,215	650,215
業 地 方 道 路 譲 与 税	-	-	-	-	0	0
業 航 空 機 燃 料 譲 与 税	90,296	90,296	88,220	88,220	83,840	83,840
業 森 林 環 境 譲 与 税	179,634	179,634	119,756	119,756	119,756	119,756
業 小 計 (2)	99,544,471	99,544,471	103,964,430	103,964,430	131,190,048	131,190,048
業 交 通 安 全 対 策 特 別 交 付 金	2,044,049	2,044,049	2,142,252	2,142,252	1,841,486	1,841,486
業 東 日 本 大 震 災 に 係 る 特 例 加 算 額	54,377	54,377	51,320	51,320	-	-
業 地 方 特 例 交 付 金	4,872,121	4,872,121	4,036,227	4,036,227	5,381,635	5,381,635
業 小 計 (3)	6,970,547	6,970,547	6,229,799	6,229,799	7,223,121	7,223,121
業 計 (1)+(2)+(3)	933,622,758	1,209,325,337	952,836,310	1,233,717,005	1,159,096,570	1,159,096,570
業 減 取 補 て ん 債 相 当 額 に 係 る 特 例 加 算 金 (5)						
業 錯 誤 額 (6)	△139,777	△139,777	23,425	23,425		
業 合 計 (4)+(5)+(6)	933,482,981	1,209,185,560	952,859,735	1,233,740,430	1,159,096,570	1,159,096,570

(注) 1 県民税利子割、県民税配当割、県民税株式等譲渡所得割、法人事業税、ゴルフ場利用税、環境性能割及び旧法による自動車取得税については市町村交付金を控除した額を、県民税所得割、軽油引取税については名古屋市交付金を控除した額を記載した。
2 県民税利子割については、利子割精算金収入を含み、利子割精算金を控除した額を記載した。
3 地方消費税については、地方消費税精算金収入を含み、地方消費税精算金及び市町村交付金を控除した額を記載した。
4 軽油引取税については旧法による税を含んだ額を記載した。
5 各年度の決算額は、現年課税分の決算額（超過課税分は除く。）を記載した。

額に関する調

令和2年度 税収入決算額 (F)	比 較				比 率	
	(A)-(C)	(B)-(D)	(D)-(E)	(B)-(F)	(D)/(E)	(B)/(F)
千円	千円	千円	千円	千円	%	%
5,895,058	66,375	88,500	△93,161	△79,898	98.4	98.6
7,643,511	51,427	68,569	△170,090	189,109	97.9	102.5
13,538,569	117,802	157,069	△263,251	109,211	98.1	100.8
281,875,939	4,463,557	5,951,409	36,020,426	39,205,133	112.9	113.9
21,864,860	△15,795,900	△21,061,200	7,284,417	7,429,948	116.9	134.0
918,022	△312,361	△416,481	997,530	398,634	235.6	143.4
5,257,298	△688,086	△917,448	787,729	246,995	114.0	104.7
4,983,637	△1,962,124	△2,616,166	2,388,087	△2,290,848	181.8	54.0
328,438,325	△14,177,112	△18,902,817	47,214,938	45,099,073	113.7	113.7
14,499,440	397,187	529,582	△319,218	39,709	97.8	100.3
275,621,443	△24,884,691	△33,179,588	29,301,635	30,128,713	109.5	110.9
290,120,883	△24,487,504	△32,650,006	28,982,417	30,168,422	108.9	110.4
	21,403,593	28,538,124				
	2,116,702	2,822,269				
155,546,901	23,520,295	31,360,393	28,354,101	52,438,283	119.1	133.7
26,054,676	△571,862	△762,482	1,139,523	1,253,803	104.2	104.8
7,536,783	50,819	67,759	82,061	501,704	101.0	106.7
415,326	△4,673	△6,231	△34,678	△23,306	92.0	94.4
115,050,217	82,143,656	109,524,874	14,807	△4,489,840	101.5	96.1
4,089,502	1,793,299	2,391,065	△121,821	327,659	94.3	108.0
2,175	△393	△524	222	32	108.8	101.5
2,250,154	△153,037	△204,049	1	25,678	100.0	101.1
42,315,915	587,590	783,453	2,114,506	5,687,954	104.7	113.4
-	△82,731,696	△110,308,928	△4,475,471	-	96.1	-
△9,541	△1,503,723	△2,004,964	△431,231	9,541	82.3	0.0
971,811,316	△15,534,341	△20,712,457	102,839,375	130,999,003	110.1	113.5
106,498,262	△4,469,491	△4,469,491	△27,515,939	△12,493,296	78.2	88.3
4,043,825	△146,843	△146,843	300,670	267,441	107.2	106.6
134,744	△28,958	△28,958	12,755	37,455	106.8	127.8
793,343	163,379	163,379	△27,484	△7,233	95.8	99.1
0	-	-	-	-	-	-
179,636	2,076	2,076	4,380	△89,340	105.2	50.3
19,331	59,878	59,878	-	160,303	100.0	929.3
111,669,141	△4,419,959	△4,419,959	△27,225,618	△12,124,670	79.2	89.1
1,992,214	△98,203	△98,203	300,766	51,835	116.3	102.6
6,496,161	835,894	835,894	△1,345,408	△1,624,040	75.0	75.0
8,488,375	740,748	740,748	△993,322	△1,517,828	86.2	82.1
1,091,968,832	△19,213,552	△24,391,668	74,620,435	117,356,505	106.4	110.7
	△163,202	△163,202				
1,091,968,832	△19,376,754	△24,554,870	74,620,435	117,356,505	106.4	110.7

区 分	基準財政収入額		基準財政需要額		財源不足額	
	(A)	千円	(B)	千円	(B)-(A)	千円
令和元年度	952,859,735		1,025,361,646		72,501,911	
令和2年度	933,482,981		1,030,996,017		97,513,036	

5 県民税所得割名古屋市交付金

交 付 額		対前年比
3月	計	
円	円	%
638,831,000	638,831,000	102.8

6 県民税利子割

市町村名	8月12月・3月		交 付 額			
	交付基準率	交付基準率	8月	12月	3月	計
			千円	千円	千円	千円
名古屋市	0.3421050	0.3428987	163,012	158,269	128,696	449,977
豊橋市	0.0451389	0.0451928	21,508	20,859	16,961	59,328
岡崎市	0.0525641	0.0523576	25,046	24,166	19,650	68,862
一宮市	0.0414645	0.0414991	19,757	19,154	15,575	54,486
瀬戸市	0.0146088	0.0145061	6,961	6,695	5,444	19,100
半田市	0.0151410	0.0151635	7,214	6,998	5,691	19,903
春日井市	0.0380812	0.0380828	18,145	17,577	14,293	50,015
豊川市	0.0206868	0.0205905	9,857	9,503	7,728	27,088
津島市	0.0065866	0.0065374	3,138	3,017	2,453	8,608
碧南市	0.0095750	0.0094717	4,562	4,371	3,554	12,487
刈谷市	0.0239311	0.0240754	11,403	11,112	9,035	31,550
豊田市	0.0630046	0.0627166	30,021	28,947	23,538	82,506
安城市	0.0269820	0.0268579	12,856	12,396	10,080	35,332
西尾市	0.0217052	0.0214837	10,342	9,916	8,063	28,321
蒲郡市	0.0088391	0.0088551	4,211	4,087	3,323	11,621
犬山市	0.0082017	0.0081444	3,908	3,759	3,056	10,723
常滑市	0.0062136	0.0062727	2,960	2,895	2,354	8,209
江南市	0.0111426	0.0110967	5,309	5,121	4,164	14,594
小牧市	0.0187342	0.0186626	8,926	8,613	7,004	24,543
稲沢市	0.0156307	0.0155745	7,447	7,188	5,845	20,480
新城市	0.0045323	0.0044746	2,159	2,065	1,679	5,903
東海市	0.0147766	0.0148508	7,041	6,854	5,573	19,468
大府市	0.0130472	0.0132109	6,216	6,097	4,958	17,271
知多市	0.0099401	0.0098917	4,736	4,565	3,712	13,013
知立市	0.0103356	0.0103768	4,924	4,789	3,894	13,607
尾張旭市	0.0106912	0.0105727	5,094	4,879	3,968	13,941
高浜市	0.0060407	0.0061036	2,878	2,817	2,290	7,985
岩倉市	0.0056472	0.0056278	2,690	2,597	2,112	7,399
豊明市	0.0088597	0.0088768	4,221	4,097	3,331	11,649
日進市	0.0140054	0.0140344	6,673	6,477	5,267	18,417
田原市	0.0075207	0.0074813	3,583	3,453	2,807	9,843
愛西市	0.0064363	0.0064677	3,066	2,985	2,427	8,478
清須市	0.0080422	0.0080545	3,832	3,717	3,023	10,572
北名古屋市	0.0101503	0.0102084	4,836	4,711	3,831	13,378
弥富市	0.0050302	0.0050400	2,396	2,326	1,891	6,613

(注) 交付基準率は、小数点以下第7位未満四捨五入とした。

市町村交付金

市町村名	8月12月・3月		交 付 額			
	交付基準率	交付基準率	8月	12月	3月	計
			千円	千円	千円	千円
みよし市	0.0097043	0.0097010	4,624	4,477	3,640	12,741
あま市	0.0092842	0.0092637	4,423	4,275	3,476	12,174
長久手市	0.0091966	0.0092885	4,382	4,287	3,486	12,155
東郷町	0.0055920	0.0056068	2,664	2,587	2,104	7,355
豊山町	0.0017902	0.0018125	853	836	680	2,369
大口町	0.0027973	0.0028407	1,332	1,311	1,066	3,709
扶桑町	0.0038764	0.0038792	1,847	1,790	1,455	5,092
大治町	0.0032991	0.0033219	1,572	1,533	1,246	4,351
蟹江町	0.0044839	0.0044517	2,136	2,054	1,670	5,860
飛島村	0.0005786	0.0005767	275	266	216	757
阿久比町	0.0032327	0.0032270	1,540	1,489	1,211	4,240
東浦町	0.0062535	0.0062458	2,979	2,882	2,344	8,205
南知多町	0.0016702	0.0016233	795	749	609	2,153
美浜町	0.0023328	0.0022810	1,111	1,052	856	3,019
武豊町	0.0046843	0.0046905	2,232	2,164	1,760	6,156
幸田町	0.0051220	0.0051838	2,440	2,392	1,945	6,777
設楽町	0.0003939	0.0003876	187	178	145	510
東栄町	0.0002301	0.0002221	109	102	83	294
豊根村	0.0000857	0.0000843	40	38	31	109
合 計	1.0000000	1.0000000	476,469	461,534	375,293	1,313,296

7 県民税配当割

市町村名	8月 交付基準率	12月・3月 交付基準率	交 付 額			
			8月	12月	3月	計
			千円	千円	千円	千円
名古屋市	0.3421050	0.3428987	778,200	138,411	1,720,193	2,636,804
豊橋市	0.0451389	0.0451928	102,679	18,242	226,715	347,636
岡崎市	0.0525641	0.0523576	119,569	21,134	262,658	403,361
一宮市	0.0414645	0.0414991	94,320	16,751	208,185	319,256
瀬戸市	0.0146088	0.0145061	33,231	5,855	72,771	111,857
半田市	0.0151410	0.0151635	34,441	6,120	76,069	116,630
春日井市	0.0380812	0.0380828	86,624	15,372	191,047	293,043
豊川市	0.0206868	0.0205905	47,057	8,311	103,294	158,662
津島市	0.0065866	0.0065374	14,982	2,638	32,795	50,415
碧南市	0.0095750	0.0094717	21,780	3,823	47,515	73,118
刈谷市	0.0239311	0.0240754	54,437	9,718	120,777	184,932
豊田市	0.0630046	0.0627166	143,319	25,315	314,625	483,259
安城市	0.0269820	0.0268579	61,377	10,841	134,736	206,954
西尾市	0.0217052	0.0214837	49,373	8,671	107,775	165,819
蒲郡市	0.0088391	0.0088551	20,106	3,574	44,422	68,102
犬山市	0.0082017	0.0081444	18,656	3,287	40,857	62,800
常滑市	0.0062136	0.0062727	14,134	2,531	31,467	48,132
江南市	0.0111426	0.0110967	25,346	4,479	55,667	85,492
小牧市	0.0187342	0.0186626	42,615	7,533	93,623	143,771
稲沢市	0.0156307	0.0155745	35,555	6,286	78,131	119,972
新城市	0.0045323	0.0044746	10,309	1,806	22,447	34,562
東海市	0.0147766	0.0148508	33,612	5,994	74,500	114,106
大府市	0.0130472	0.0132109	29,678	5,332	66,274	101,284
知多市	0.0099401	0.0098917	22,611	3,992	49,623	76,226
知立市	0.0103356	0.0103768	23,510	4,188	52,056	79,754
尾張旭市	0.0106912	0.0105727	24,319	4,267	53,039	81,625
高浜市	0.0060407	0.0061036	13,741	2,463	30,619	46,823
岩倉市	0.0056472	0.0056278	12,845	2,271	28,232	43,348
豊明市	0.0088597	0.0088768	20,153	3,583	44,531	68,267
日進市	0.0140054	0.0140344	31,858	5,664	70,405	107,927
田原市	0.0075207	0.0074813	17,107	3,019	37,530	57,656
愛西市	0.0064363	0.0064677	14,640	2,610	32,445	49,695
清須市	0.0080422	0.0080545	18,293	3,251	40,406	61,950
北名古屋市	0.0101503	0.0102084	23,089	4,120	51,211	78,420
弥富市	0.0050302	0.0050400	11,442	2,034	25,283	38,759

(注) 交付基準率は、小数点以下第7位未満四捨五入とした。

市町村交付金

市町村名	8月 交付基準率	12月・3月 交付基準率	交 付 額			
			8月	12月	3月	計
			千円	千円	千円	千円
みよし市	0.0097043	0.0097010	22,074	3,915	48,666	74,655
あま市	0.0092842	0.0092637	21,119	3,739	46,472	71,330
長久手市	0.0091966	0.0092885	20,919	3,749	46,597	71,265
東郷町	0.0055920	0.0056068	12,720	2,263	28,127	43,110
豊山町	0.0017902	0.0018125	4,072	731	9,092	13,895
大口町	0.0027973	0.0028407	6,363	1,146	14,250	21,759
扶桑町	0.0038764	0.0038792	8,817	1,565	19,460	29,842
大治町	0.0032991	0.0033219	7,504	1,340	16,664	25,508
蟹江町	0.0044839	0.0044517	10,199	1,796	22,332	34,327
飛島村	0.0005786	0.0005767	1,316	232	2,892	4,440
阿久比町	0.0032327	0.0032270	7,353	1,302	16,188	24,843
東浦町	0.0062535	0.0062458	14,225	2,521	31,332	48,078
南知多町	0.0016702	0.0016233	3,799	655	8,143	12,597
美浜町	0.0023328	0.0022810	5,306	920	11,443	17,669
武豊町	0.0046843	0.0046905	10,655	1,893	23,530	36,078
幸田町	0.0051220	0.0051838	11,651	2,092	26,005	39,748
設楽町	0.0003939	0.0003876	896	156	1,944	2,996
東栄町	0.0002301	0.0002221	523	89	1,114	1,726
豊根村	0.0000857	0.0000843	194	34	423	651
合 計	1.0000000	1.0000000	2,274,713	403,624	5,016,597	7,694,934

8 県民税株式等譲渡所得割市町村交付金

市町村名	交付基準率	交付額
		3月
		千円
名古屋市	0.3428987	2,496,482
豊橋市	0.0451928	329,027
岡崎市	0.0523576	381,191
一宮市	0.0414991	302,135
瀬戸市	0.0145061	105,612
半田市	0.0151635	110,398
春日井市	0.0380828	277,262
豊川市	0.0205905	149,909
津島市	0.0065374	47,595
碧南市	0.0094717	68,958
刈谷市	0.0240754	175,281
豊田市	0.0627166	456,610
安城市	0.0268579	195,539
西尾市	0.0214837	156,412
蒲郡市	0.0088551	64,469
犬山市	0.0081444	59,295
常滑市	0.0062727	45,668
江南市	0.0110967	80,789
小牧市	0.0186626	135,873
稲沢市	0.0155745	113,390
新城市	0.0044746	32,577
東海市	0.0148508	108,121
大府市	0.0132109	96,182
知多市	0.0098917	72,017
知立市	0.0103768	75,548
尾張旭市	0.0105727	76,975
高浜市	0.0061036	44,437
岩倉市	0.0056278	40,973
豊明市	0.0088768	64,627
日進市	0.0140344	102,177
田原市	0.0074813	54,467
愛西市	0.0064677	47,088
清須市	0.0080545	58,640
北名古屋	0.0102084	74,322
弥富市	0.0050400	36,693

市町村名	交付基準率	交付額
		3月
		千円
みよし市	0.0097010	70,628
あま市	0.0092637	67,444
長久手市	0.0092885	67,625
東郷町	0.0056068	40,820
豊山町	0.0018125	13,195
大口町	0.0028407	20,681
扶桑町	0.0038792	28,242
大治町	0.0033219	24,185
蟹江町	0.0044517	32,411
飛島村	0.0005767	4,198
阿久比町	0.0032270	23,493
東浦町	0.0062458	45,472
南知多町	0.0016233	11,818
美浜町	0.0022810	16,607
武豊町	0.0046905	34,149
幸田町	0.0051838	37,741
設楽町	0.0003876	2,822
東栄町	0.0002221	1,616
豊根村	0.0000843	614
合計	1.0000000	7,280,500

(注) 交付基準率は、小数点以下第7位未満四捨五入とした。

9 法人事業税

市町村名	8月 交付基準率	12月・3月 交付基準率	交 付 額			
			8月	12月	3月	計
			千円	千円	千円	千円
名古屋市	0.3692282	0.3832410	3,259,283	1,193,055	811,308	5,263,646
豊橋市	0.0268496	0.0280214	237,008	87,232	59,320	383,560
岡崎市	0.0304991	0.0309317	269,223	96,292	65,481	430,996
一宮市	0.0137317	0.0139953	121,213	43,568	29,627	194,408
瀬戸市	0.0067200	0.0070505	59,319	21,948	14,925	96,192
半田市	0.0119011	0.0110855	105,054	34,509	23,467	163,030
春日井市	0.0160712	0.0161492	141,864	50,273	34,187	226,324
豊川市	0.0097394	0.0102344	85,972	31,860	21,665	139,497
津島市	0.0032500	0.0032931	28,688	10,251	6,971	45,910
碧南市	0.0173129	0.0161668	152,826	50,328	34,224	237,378
刈谷市	0.0297913	0.0260838	262,976	81,200	55,218	399,394
豊田市	0.2115129	0.2025263	1,867,084	630,478	428,741	2,926,303
安城市	0.0279545	0.0260620	246,762	81,132	55,172	383,066
西尾市	0.0121074	0.0112776	106,875	35,108	23,874	165,857
蒲郡市	0.0052523	0.0054028	46,363	16,819	11,437	74,619
犬山市	0.0054112	0.0060558	47,766	18,852	12,819	79,437
常滑市	0.0034359	0.0036320	30,330	11,306	7,688	49,324
江南市	0.0024823	0.0025231	21,911	7,854	5,341	35,106
小牧市	0.0234894	0.0262357	207,347	81,673	55,540	344,560
稲沢市	0.0085342	0.0079156	75,333	24,641	16,757	116,731
新城市	0.0029879	0.0031303	26,375	9,744	6,626	42,745
東海市	0.0130859	0.0143678	115,513	44,727	30,416	190,656
大府市	0.0130355	0.0103397	115,067	32,188	21,888	169,143
知多市	0.0031947	0.0032607	28,200	10,150	6,902	45,252
知立市	0.0046404	0.0053867	40,961	16,769	11,403	69,133
尾張旭市	0.0028484	0.0028877	25,143	8,989	6,113	40,245
高浜市	0.0054397	0.0037952	48,017	11,814	8,034	67,865
岩倉市	0.0015951	0.0014444	14,079	4,496	3,057	21,632
豊明市	0.0035840	0.0036234	31,637	11,280	7,670	50,587
日進市	0.0055343	0.0052440	48,852	16,325	11,101	76,278
田原市	0.0295853	0.0281796	261,157	87,724	59,655	408,536
愛西市	0.0014370	0.0015298	12,684	4,762	3,238	20,684
清須市	0.0060461	0.0065202	53,370	20,297	13,802	87,469
北名古屋市	0.0053754	0.0048155	47,450	14,991	10,194	72,635
弥富市	0.0024953	0.0025698	22,026	7,999	5,440	35,465

(注) 交付基準率は、小数点以下第7位未満四捨五入とした。

市町村交付金

市町村名	8月 交付基準率	12月・3月 交付基準率	交 付 額			
			8月	12月	3月	計
			千円	千円	千円	千円
みよし市	0.0255096	0.0249471	225,180	77,661	52,812	355,653
あま市	0.0028466	0.0030882	25,127	9,613	6,537	41,277
長久手市	0.0026016	0.0027109	22,965	8,439	5,738	37,142
東郷町	0.0019037	0.0020954	16,804	6,523	4,435	27,762
豊山町	0.0015152	0.0017053	13,374	5,308	3,610	22,292
大口町	0.0060270	0.0067969	53,202	21,159	14,388	88,749
扶桑町	0.0025547	0.0031748	22,550	9,883	6,720	39,153
大治町	0.0009308	0.0009659	8,216	3,006	2,044	13,266
蟹江町	0.0018899	0.0018528	16,682	5,768	3,922	26,372
飛島村	0.0038945	0.0040578	34,378	12,632	8,590	55,600
阿久比町	0.0012621	0.0011759	11,140	3,660	2,489	17,289
東浦町	0.0021532	0.0021063	19,007	6,557	4,458	30,022
南知多町	0.0003374	0.0003393	2,978	1,056	718	4,752
美浜町	0.0006615	0.0006110	5,839	1,901	1,293	9,033
武豊町	0.0045984	0.0050718	40,591	15,789	10,736	67,116
幸田町	0.0049339	0.0041035	43,552	12,774	8,686	65,012
設楽町	0.0001251	0.0001189	1,104	370	251	1,725
東栄町	0.0000718	0.0000712	633	221	150	1,004
豊根村	0.0000237	0.0000287	209	89	60	358
合 計	1.0000000	1.0000000	8,827,259	3,113,043	2,116,938	14,057,240

10 地方消費税

(1) 合計

市町村名	人口による従業者数に あ ん 分 率 よるあん分率		交 付 額				
	6月	9月	12月	3月	計		
	千円	千円	千円	千円	千円		
名古屋市	0.3067752	0.3762436	12,424,562	18,350,801	9,797,724	13,799,700	54,372,787
豊橋市	0.0500813	0.0444669	1,873,755	2,767,227	1,477,819	2,080,896	8,199,697
岡崎市	0.0509214	0.0427268	1,882,522	2,780,131	1,484,768	2,090,592	8,238,013
一宮市	0.0508969	0.0375698	1,834,793	2,709,556	1,447,196	2,037,506	8,029,051
瀬戸市	0.0172449	0.0126914	621,319	917,542	490,067	689,964	2,718,892
半田市	0.0156229	0.0151391	596,074	880,325	470,102	661,989	2,608,490
春日井市	0.0409599	0.0311503	1,484,918	2,192,889	1,171,218	1,648,990	6,498,015
豊川市	0.0243796	0.0213413	909,362	1,342,974	717,213	1,009,886	3,979,435
津島市	0.0084765	0.0075490	317,350	468,674	250,291	352,433	1,388,748
碧南市	0.0095342	0.0098597	369,426	545,606	291,345	410,288	1,616,665
刈谷市	0.0200137	0.0288963	850,224	1,255,832	670,411	944,390	3,720,857
豊田市	0.0564660	0.0661882	2,258,967	3,336,396	1,781,408	2,508,942	9,885,713
安城市	0.0246074	0.0281897	978,470	1,445,148	771,625	1,086,738	4,281,981
西尾市	0.0224492	0.0209404	849,107	1,254,008	669,671	942,990	3,715,776
蒲郡市	0.0108377	0.0090090	399,889	590,560	315,399	444,087	1,749,935
大山市	0.0099301	0.0083795	367,539	542,787	289,882	408,162	1,608,370
常滑市	0.0075566	0.0076464	291,265	430,166	229,705	323,478	1,274,614
江南市	0.0131441	0.0081172	459,384	678,373	362,362	510,111	2,010,230
小牧市	0.0199732	0.0259524	822,200	1,214,395	648,349	913,222	3,598,166
稲沢市	0.0182901	0.0169247	690,554	1,019,847	544,627	766,904	3,021,932
新城市	0.0062986	0.0055026	234,836	346,814	185,215	260,796	1,027,661
東海市	0.0149595	0.0147300	572,895	846,096	451,818	636,249	2,507,058
大府市	0.0119144	0.0123383	461,808	682,044	364,200	512,887	2,020,939
知多市	0.0113077	0.0056740	383,268	565,949	302,341	425,568	1,677,126
知立市	0.0094213	0.0062355	333,078	491,864	262,725	369,866	1,457,533
尾張旭市	0.0107959	0.0068864	379,312	560,137	299,199	421,203	1,659,851
高浜市	0.0061787	0.0053972	230,360	340,204	181,685	255,826	1,008,075
岩倉市	0.0063559	0.0043699	226,190	334,025	178,413	251,176	989,804
豊明市	0.0092377	0.0070360	334,991	494,706	264,221	372,005	1,465,923
日進市	0.0117567	0.0082018	419,476	619,459	330,869	465,814	1,835,618
田原市	0.0083339	0.0086722	323,408	477,643	255,053	359,181	1,415,285
愛西市	0.0084307	0.0047966	290,914	429,586	229,480	323,033	1,273,013
清須市	0.0089972	0.0076200	333,262	492,168	262,846	370,098	1,458,374
北名古屋市	0.0112430	0.0087703	409,597	604,887	323,064	454,859	1,792,407
弥富市	0.0057822	0.0059343	223,632	330,282	176,366	248,367	978,647

(注) 各あん分率は、小数点以下第7位未満四捨五入とした。

市町村交付金

市町村名	人口による従業者数に あ ん 分 率 よるあん分率		交 付 額				
	6月	9月	12月	3月	計		
	千円	千円	千円	千円	千円		
みよし市	0.0082599	0.0091551	325,639	480,948	256,805	361,668	1,425,060
あま市	0.0116125	0.0065829	400,491	591,394	315,917	444,705	1,752,507
長久手市	0.0076970	0.0066765	286,541	423,172	225,996	318,216	1,253,925
東郷町	0.0057273	0.0035187	200,001	295,342	157,761	222,086	875,190
豊山町	0.0020282	0.0034146	90,593	133,819	71,427	100,633	396,472
大口町	0.0031102	0.0062757	148,400	219,222	116,993	164,861	649,476
扶桑町	0.0045176	0.0025599	155,793	230,056	122,893	172,993	681,735
大治町	0.0041413	0.0021182	140,732	207,813	111,016	156,266	615,827
蟹江町	0.0049558	0.0034894	177,113	261,553	139,701	196,679	775,046
飛島村	0.0005876	0.0030044	44,616	65,933	35,153	49,587	195,289
阿久比町	0.0037079	0.0025178	131,668	194,440	103,857	146,212	576,177
東浦町	0.0065788	0.0043646	232,678	343,603	183,532	258,377	1,018,190
南知多町	0.0024999	0.0022314	93,637	138,288	73,851	103,989	409,765
美浜町	0.0031504	0.0026739	116,745	172,411	92,078	129,649	510,883
武豊町	0.0056758	0.0040320	203,171	300,034	160,254	225,617	889,076
幸田町	0.0052851	0.0049898	200,447	296,032	158,086	222,610	877,175
設楽町	0.0006781	0.0006486	25,792	38,093	20,341	28,644	112,870
東栄町	0.0004605	0.0003971	17,121	25,285	13,503	19,013	74,922
豊根村	0.0001517	0.0002026	6,293	9,295	4,961	6,989	27,538
合 計	1.0000000	1.0000000	38,436,178	56,765,834	30,312,802	42,686,990	168,201,804

(2) うち一般財源

市町村名	人口による あん分率	従業者数に よるあん分率	交 付 額				
			6月 千円	9月 千円	12月 千円	3月 千円	計 千円
名古屋市	0.3067752	0.3762436	6,226,457	9,207,116	4,901,217	6,925,484	27,260,274
豊橋市	0.0500813	0.0444669	861,909	1,274,513	678,460	958,674	3,773,556
岡崎市	0.0509214	0.0427268	853,704	1,262,379	672,001	949,547	3,737,631
一宮市	0.0508969	0.0375698	806,469	1,192,533	634,820	897,009	3,530,831
瀬戸市	0.0172449	0.0126914	272,902	403,543	214,817	303,540	1,194,802
半田市	0.0156229	0.0151391	280,429	414,673	220,742	311,912	1,227,756
春日井市	0.0409599	0.0311503	657,362	972,047	517,449	731,162	2,878,020
豊川市	0.0243796	0.0213413	416,795	616,319	328,085	463,588	1,824,787
津島市	0.0084765	0.0075490	146,090	216,024	114,996	162,491	639,601
碧南市	0.0095342	0.0098597	176,796	261,430	139,167	196,645	774,038
刈谷市	0.0200137	0.0288963	445,867	659,308	350,969	495,924	1,952,068
豊田市	0.0564660	0.0661882	1,118,126	1,653,382	880,143	1,243,654	4,895,305
安城市	0.0246074	0.0281897	481,302	711,706	378,862	535,337	2,107,207
西尾市	0.0224492	0.0209404	395,543	584,893	311,355	439,950	1,731,741
蒲郡市	0.0108377	0.0090090	180,924	267,534	142,416	201,236	792,110
犬山市	0.0099301	0.0083795	166,912	246,814	131,386	185,650	730,762
常滑市	0.0075566	0.0076464	138,591	204,936	109,093	154,150	606,770
江南市	0.0131441	0.0081172	193,820	286,603	152,567	215,579	848,569
小牧市	0.0199732	0.0259524	418,661	619,078	329,553	465,663	1,832,955
稲沢市	0.0182901	0.0169247	321,021	474,697	252,695	357,061	1,405,474
新城市	0.0062986	0.0055026	107,580	159,080	84,683	119,658	471,001
東海市	0.0149595	0.0147300	270,652	400,216	213,046	301,037	1,184,951
大府市	0.0119144	0.0123383	221,089	326,926	174,032	245,910	967,957
知多市	0.0113077	0.0056740	154,807	228,914	121,857	172,186	677,764
知立市	0.0094213	0.0062355	142,729	211,054	112,350	158,753	624,886
尾張旭市	0.0107959	0.0068864	161,192	238,357	126,884	179,289	705,722
高浜市	0.0061787	0.0053972	105,526	156,043	83,066	117,374	462,009
岩倉市	0.0063559	0.0043699	97,776	144,583	76,966	108,754	428,079
豊明市	0.0092377	0.0070360	148,352	219,369	116,776	165,007	649,504
日進市	0.0117567	0.0082018	181,943	269,041	143,218	202,370	796,572
田原市	0.0083339	0.0086722	155,029	229,243	122,033	172,434	678,739
愛西市	0.0084307	0.0047966	120,580	178,303	94,916	134,118	527,917
清須市	0.0089972	0.0076200	151,483	224,000	119,241	168,490	663,214
北名古屋市	0.0112430	0.0087703	182,443	269,780	143,612	202,926	798,761
弥富市	0.0057822	0.0059343	106,808	157,939	84,075	118,800	467,622

(注) 各あん分率は、小数点以下第7位未満四捨五入とした。

市町村名	人口による あん分率	従業者数に よるあん分率	交 付 額				
			6月 千円	9月 千円	12月 千円	3月 千円	計 千円
みよし市	0.0082599	0.0091551	158,756	234,755	124,967	176,580	695,058
あま市	0.0116125	0.0065829	165,871	245,274	130,567	184,492	726,204
長久手市	0.0076970	0.0066765	131,030	193,756	103,142	145,741	573,669
東郷町	0.0057273	0.0035187	84,287	124,636	66,347	93,750	369,020
豊山町	0.0020282	0.0034146	49,616	73,368	39,056	55,186	217,226
大口町	0.0031102	0.0062757	85,562	126,521	67,351	95,168	374,602
扶桑町	0.0045176	0.0025599	64,519	95,405	50,787	71,762	282,473
大治町	0.0041413	0.0021182	57,061	84,378	44,916	63,468	249,823
蟹江町	0.0049558	0.0034894	76,986	113,841	60,601	85,630	337,058
飛島村	0.0005876	0.0030044	32,745	48,420	25,775	36,421	143,361
阿久比町	0.0037079	0.0025178	56,753	83,922	44,674	63,125	248,474
東浦町	0.0065788	0.0043646	99,760	147,517	78,527	110,960	436,764
南知多町	0.0024999	0.0022314	43,130	63,777	33,950	47,972	188,829
美浜町	0.0031504	0.0026739	53,094	78,511	41,794	59,055	232,454
武豊町	0.0056758	0.0040320	88,497	130,862	69,661	98,433	387,453
幸田町	0.0052851	0.0049898	93,667	138,506	73,730	104,182	410,085
設楽町	0.0006781	0.0006486	12,093	17,883	9,519	13,451	52,946
東栄町	0.0004605	0.0003971	7,817	11,560	6,153	8,695	34,225
豊根村	0.0001517	0.0002026	3,229	4,775	2,541	3,591	14,136
合 計	1.0000000	1.0000000	18,232,142	26,960,043	14,351,606	20,279,024	79,822,815

(3) うち社会保障財源

市町村名	人口による あん分率	交 付 額				
		6月 千円	9月 千円	12月 千円	3月 千円	計 千円
名古屋市	0.3067752	6,198,105	9,143,685	4,896,507	6,874,216	27,112,513
豊橋市	0.0500813	1,011,846	1,492,714	799,359	1,122,222	4,426,141
岡崎市	0.0509214	1,028,818	1,517,752	812,767	1,141,045	4,500,382
一宮市	0.0508969	1,028,324	1,517,023	812,376	1,140,497	4,498,220
瀬戸市	0.0172449	348,417	513,999	275,250	386,424	1,524,090
半田市	0.0156229	315,645	465,652	249,360	350,077	1,380,734
春日井市	0.0409599	827,556	1,220,842	653,769	917,828	3,619,995
豊川市	0.0243796	492,567	726,655	389,128	546,298	2,154,648
津島市	0.0084765	171,260	252,650	135,295	189,942	749,147
碧南市	0.0095342	192,630	284,176	152,178	213,643	842,627
刈谷市	0.0200137	404,357	596,524	319,442	448,466	1,768,789
豊田市	0.0564660	1,140,841	1,683,014	901,265	1,265,288	4,990,408
安城市	0.0246074	497,168	733,442	392,763	551,401	2,174,774
西尾市	0.0224492	453,564	669,115	358,316	503,040	1,984,035
蒲郡市	0.0108377	218,965	323,026	172,983	242,851	957,825
大山市	0.0099301	200,627	295,973	158,496	222,512	877,608
常滑市	0.0075566	152,674	225,230	120,612	169,328	667,844
江南市	0.0131441	265,564	391,770	209,795	294,532	1,161,661
小牧市	0.0199732	403,539	595,317	318,796	447,559	1,765,211
稲沢市	0.0182901	369,533	545,150	291,932	409,843	1,616,458
新城市	0.0062986	127,256	187,734	100,532	141,138	556,660
東海市	0.0149595	302,243	445,880	238,772	335,212	1,322,107
大府市	0.0119144	240,719	355,118	190,168	266,977	1,052,982
知多市	0.0113077	228,461	337,035	180,484	253,382	999,362
知立市	0.0094213	190,349	280,810	150,375	211,113	832,647
尾張旭市	0.0107959	218,120	321,780	172,315	241,914	954,129
高浜市	0.0061787	124,834	184,161	98,619	138,452	546,066
岩倉市	0.0063559	128,414	189,442	101,447	142,422	561,725
豊明市	0.0092377	186,639	275,337	147,445	206,998	816,419
日進市	0.0117567	237,533	350,418	187,651	263,444	1,039,046
田原市	0.0083339	168,379	248,400	133,020	186,747	736,546
愛西市	0.0084307	170,334	251,283	134,564	188,915	745,096
清須市	0.0089972	181,779	268,168	143,605	201,608	795,160
北名古屋市	0.0112430	227,154	335,107	179,452	251,933	993,646
弥富市	0.0057822	116,824	172,343	92,291	129,567	511,025

(注) 各あん分率は、小数点以下第7位未満四捨五入とした。

市町村名	人口による あん分率	交 付 額				
		6月 千円	9月 千円	12月 千円	3月 千円	計 千円
みよし市	0.0082599	166,883	246,193	131,838	185,088	730,002
あま市	0.0116125	234,620	346,120	185,350	260,213	1,026,303
長久手市	0.0076970	155,511	229,416	122,854	172,475	680,256
東郷町	0.0057273	115,714	170,706	91,414	128,336	506,170
豊山町	0.0020282	40,977	60,451	32,371	45,447	179,246
大口町	0.0031102	62,838	92,701	49,642	69,693	274,874
扶桑町	0.0045176	91,274	134,651	72,106	101,231	399,262
大治町	0.0041413	83,671	123,435	66,100	92,798	366,004
蟹江町	0.0049558	100,127	147,712	79,100	111,049	437,988
飛島村	0.0005876	11,871	17,513	9,378	13,166	51,928
阿久比町	0.0037079	74,915	110,518	59,183	83,087	327,703
東浦町	0.0065788	132,918	196,086	105,005	147,417	581,426
南知多町	0.0024999	50,507	74,511	39,901	56,017	220,936
美浜町	0.0031504	63,651	93,900	50,284	70,594	278,429
武豊町	0.0056758	114,674	169,172	90,593	127,184	501,623
幸田町	0.0052851	106,780	157,526	84,356	118,428	467,090
設楽町	0.0006781	13,699	20,210	10,822	15,193	59,924
東栄町	0.0004605	9,304	13,725	7,350	10,318	40,697
豊根村	0.0001517	3,064	4,520	2,420	3,398	13,402
合 計	1.0000000	20,204,036	29,805,791	15,961,196	22,407,966	88,378,989

11 ゴルフ場利用税市町村交付金

市町村名	交 付 額			
	8月	12月	3月	計
	円	円	円	円
名古屋市	28,648,111	25,363,441	22,143,710	76,155,262
岡崎市	30,206,854	29,190,069	25,185,632	84,582,555
瀬戸市	12,853,032	13,119,697	7,036,645	33,009,374
半田市	8,363,551	7,830,711	6,077,736	22,271,998
春日井市	12,885,193	11,472,654	9,908,179	34,266,026
豊川市	27,864,030	25,070,883	17,706,637	70,641,550
豊田市	119,041,399	114,204,099	90,189,296	323,434,794
西尾市	12,213,582	9,667,577	8,493,310	30,374,469
蒲郡市	601,625	523,670	516,654	1,641,949
犬山市	7,444,675	7,082,915	4,978,190	19,505,780
小牧市	2,610,706	2,308,280	1,929,170	6,848,156
新城市	22,581,492	22,576,942	16,092,125	61,250,559
尾張旭市	6,004,161	6,811,444	5,179,633	17,995,238
日進市	593,547	565,979	477,324	1,636,850
田原市	3,692,325	3,695,510	3,369,275	10,757,110
弥富市	4,067,350	5,775,875	4,247,425	14,090,650
みよし市	6,112,792	5,464,314	4,638,027	16,215,133
東郷町	4,409,525	4,890,676	4,068,838	13,369,039
美浜町	10,523,929	9,261,188	7,010,065	26,795,182
武豊町	9,310,530	6,781,669	4,036,385	20,128,584
幸田町	5,871,425	5,139,242	4,751,285	15,761,952
設楽町	4,327,400	4,722,445	2,068,815	11,118,660
合 計	340,227,234	321,519,280	250,104,356	911,850,870

12 軽油引取税名古屋市交付金

交 付 額				対前年比	あん分率
8月	12月	3月	計		
円	円	円	円	%	
5,435,718,451	4,094,895,867	3,088,943,302	12,619,557,620	95.8	0.248

区 分	平成31年4月1日現在			地方税法施行規則 第8条の58第2項の率	
	道路面積	橋りょう面積	合 計 (1)+(2)	第1号及び 第2号を 連乗した率 (4)	第3号の率 (5)
	(1)	(2)	(3)	(4)	(5)
愛 知 県	60,664,176 ^{m²}	2,538,755 ^{m²}	63,202,931 ^{m²}	1.067	2.500
名 古 屋 市	9,732,072	641,400	10,373,472	1.003	2.500

区 分	(1)×(4)	(2)×(5)	(6)+(7)	地方税法施行規則第8条の58第3項の率 (9)	補 正 後 道 路 面 積 (8)×(9)
	(6)	(7)	(8)		
	m ²	m ²	m ²		
愛 知 県	64,728,676 ^{m²}	6,346,887 ^{m²}	71,075,563 ^{m²}	3.0	213,226,687 ^{m²}
名 古 屋 市	9,761,268	1,603,500	11,364,768	6.2	70,461,563

名古屋市分のあん分率 $\frac{70,461,563\text{m}^2}{213,226,690\text{m}^2 + 70,461,563\text{m}^2} = 0.248$

(地方税法施行規則第8条の55第2項の規定により小数点以下第3位未満切り捨て)

13 旧法による軽油引取税名古屋市交付金

交 付 額				対前年比	あん分率
8月	12月	3月	計		
円	円	円	円	%	
55,800	46,872	22,320	124,992	41.5%	0.248

区 分	平成31年4月1日現在			地方税法施行規則 第8条の58第2項の率	
	道路面積	橋りょう面積	合 計 (1)+(2)	第1号及び 第2号を 連乗した率 (4)	第3号の率 (5)
	(1)	(2)	(3)	(4)	(5)
愛 知 県	60,664,176 ^{m²}	2,538,755 ^{m²}	63,202,931 ^{m²}	1.067	2.500
名 古 屋 市	9,732,072	641,400	10,373,472	1.003	2.500

区 分	(1)×(4)	(2)×(5)	(6)+(7)	地方税法施行規則第8条の58第3項の率 (9)	補 正 後 道 路 面 積 (8)×(9)
	(6)	(7)	(8)		
	m ²	m ²	m ²		
愛 知 県	64,728,676 ^{m²}	6,346,887 ^{m²}	71,075,563 ^{m²}	3.0	213,226,687 ^{m²}
名 古 屋 市	9,761,268	1,603,500	11,364,768	6.2	70,461,563

名古屋市分のあん分率 $\frac{70,461,563\text{m}^2}{213,226,690\text{m}^2 + 70,461,563\text{m}^2} = 0.248$

(改正前地方税法施行規則第19条第2項の規定により、小数点以下第3位未満切り捨て)

14 環境性能割

市町村名	補正後の市町村道の延長 m	補正後の市町村道の面積 ㎡	交 付 額			
			8月 千円	12月 千円	3月 千円	計 千円
名古屋市	15,413,036	100,086,718	371,978	489,685	594,501	1,456,164
	内訳 {	国・県道分	135,620	178,537	216,793	530,950
		市町村道分	236,358	311,148	377,708	925,214
豊橋市	4,438,440	24,273,858	62,392	82,135	99,706	244,233
岡崎市	3,118,485	19,304,606	46,642	61,401	74,536	182,579
一宮市	3,476,621	19,246,506	49,162	64,718	78,563	192,443
瀬戸市	1,058,018	6,400,110	15,638	20,585	24,989	61,212
半田市	1,084,628	5,761,168	15,033	19,791	24,025	58,849
春日井市	2,432,052	14,243,986	35,364	46,554	56,513	138,431
豊川市	2,181,743	12,201,910	31,006	40,817	49,548	121,371
津島市	624,321	3,200,305	8,508	11,201	13,597	33,306
碧南市	682,570	4,024,248	9,958	13,108	15,913	38,979
刈谷市	1,417,316	8,027,397	20,267	26,680	32,860	79,807
豊田市	3,934,359	26,404,057	61,399	80,827	98,118	240,344
安城市	1,729,284	10,740,738	25,908	34,106	41,403	101,417
西尾市	2,339,403	11,387,878	31,132	40,984	49,751	121,867
蒲郡市	808,831	4,366,107	11,298	14,873	18,054	44,225
大山市	842,735	4,604,576	11,840	15,588	18,922	46,350
常滑市	725,598	3,911,291	10,128	13,333	16,186	39,647
江南市	952,616	4,780,413	12,855	16,923	20,544	50,322
小牧市	1,328,251	7,663,810	19,169	25,235	30,633	75,037
稲沢市	1,844,309	9,094,194	24,688	32,501	39,453	96,642
新城市	975,641	4,652,089	12,861	16,932	20,554	50,347
東海市	862,428	5,480,224	13,075	17,212	20,894	51,181
大府市	743,978	4,565,851	11,077	14,583	17,702	43,362
知多市	836,759	4,747,596	11,975	15,765	19,138	46,878
知立市	510,242	3,179,392	7,656	10,080	12,236	29,972
尾張旭市	605,140	3,628,408	8,903	11,721	14,228	34,852
高浜市	359,130	1,997,770	5,089	6,700	8,134	19,923
岩倉市	425,318	2,331,958	5,985	7,880	9,565	23,430
豊明市	567,497	3,474,432	8,439	11,110	13,487	33,036
日進市	777,080	4,430,699	11,148	14,676	17,816	43,640
田原市	1,602,087	7,616,637	21,092	27,767	33,707	82,566
愛西市	1,147,731	5,133,024	14,707	19,361	23,503	57,571
清須市	536,136	3,701,218	8,495	11,183	13,575	33,253
北名古屋市	677,430	3,980,690	9,866	12,988	15,766	38,620
弥富市	654,488	3,838,216	9,522	12,536	15,217	37,275

(注) 1 指定市分(名古屋市) あん分率

$$\text{補正後延長分} = \frac{1,302,298\text{m}}{7,398,597\text{m} + 1,302,298\text{m}} = 0.149$$

2 補正後の市町村道の延長および補正後の市町村道の面積は、3月交付時の値を記載した。

市町村交付金

市町村名	補正後の市町村道の延長 m	補正後の市町村道の面積 ㎡	交 付 額			
			8月 千円	12月 千円	3月 千円	計 千円
みよし市	475,172	3,566,270	7,885	10,381	12,602	30,868
あま市	869,958	4,246,726	11,591	15,259	18,524	45,374
長久手市	442,123	2,622,651	6,469	8,517	10,328	25,314
東郷町	343,925	2,091,594	5,096	6,709	8,145	19,950
豊山町	132,966	768,758	1,920	2,528	3,069	7,517
大口町	330,719	1,770,328	4,601	6,056	7,352	18,009
扶桑町	338,678	1,572,470	4,411	5,807	7,049	17,267
大治町	247,644	1,238,555	3,336	4,392	5,331	13,059
蟹江町	319,700	1,799,587	4,557	5,999	7,283	17,839
飛島村	184,339	1,088,711	2,691	3,542	4,301	10,534
阿久比町	391,133	1,778,030	5,047	6,645	8,066	19,758
東浦町	518,669	2,770,582	7,208	9,489	11,519	28,216
南知多町	351,052	1,342,681	4,214	5,548	6,736	16,498
美浜町	405,800	1,594,450	4,924	6,483	7,870	19,277
武豊町	450,761	2,314,585	6,148	8,093	9,825	24,066
幸田町	560,027	2,680,242	7,395	9,734	11,817	28,946
設楽町	298,931	1,424,378	3,939	5,185	6,288	15,412
東栄町	120,142	545,941	1,549	2,040	2,476	6,065
豊根村	57,079	357,246	858	1,129	1,371	3,358
合 計	68,552,519	398,055,865	1,128,094	1,485,075	1,803,289	4,416,458

(参 考)

自動車取得税市町村交付金の控除額	△1,706	0	△9,541	△11,247
控除後	1,126,388	1,485,075	1,793,748	4,405,211

$$\text{補正後面積分} = \frac{14,444,928\text{㎡}}{51,711,336\text{㎡} + 14,444,928\text{㎡}} = 0.218$$

15 自動車取得税

市町村交付金

市町村名	補正後の市町村道の延長 m	補正後の市町村道の面積 ㎡	交 付 額			
			8月 円	12月 円	3月 円	計 円
名古屋市	15,413,036	100,086,718	△501,057	△13	△1,227,604	△1,728,674
	内訳 {	国・県道分	△124,394	0	0	△124,394
		市町村道分	△376,663	△13	△1,227,604	△1,604,280
豊橋市	4,438,440	24,273,858	△99,431	△2	△324,060	△423,493
岡崎市	3,118,485	19,304,606	△74,330	△2	△767,254	△841,586
一宮市	3,476,621	19,246,506	△78,346	△2	△255,344	△333,692
瀬戸市	1,058,018	6,400,110	△24,920	0	△81,222	△106,142
半田市	1,084,628	5,761,168	△23,958	0	△78,086	△102,044
春日井市	2,432,052	14,243,986	△56,356	△2	△183,676	△240,034
豊川市	2,181,743	12,201,910	△49,411	0	△161,041	△210,452
津島市	624,321	3,200,305	△13,560	0	△44,195	△57,755
碧南市	682,570	4,024,248	△15,869	0	△51,722	△67,591
刈谷市	1,417,316	8,027,397	△32,298	0	9,284,732	9,252,434
豊田市	3,934,359	26,404,057	△97,847	△2	△318,901	△416,750
安城市	1,729,284	10,740,738	△41,288	0	△134,568	△175,856
西尾市	2,339,403	11,387,878	△49,613	0	△161,698	△211,311
蒲郡市	808,831	4,366,107	△18,005	0	△58,682	△76,687
大山市	842,735	4,604,576	△18,870	0	△61,501	△80,371
常滑市	725,598	3,911,291	△16,140	0	△52,607	△68,747
江南市	952,616	4,780,413	△20,486	0	△66,771	△87,257
小牧市	1,328,251	7,663,810	△30,549	0	△99,566	△130,115
稲沢市	1,844,309	9,094,194	△39,344	0	△383,231	△422,575
新城市	975,641	4,652,089	△20,497	0	△66,806	△87,303
東海市	862,428	5,480,224	△20,837	0	△67,911	△88,748
大府市	743,978	4,565,851	△17,653	0	△379,537	△397,190
知多市	836,759	4,747,596	△19,085	0	△62,202	△81,287
知立市	510,242	3,179,392	△12,202	0	△39,771	△51,973
尾張旭市	605,140	3,628,408	△14,189	0	△46,246	△60,435
高浜市	359,130	1,997,770	△8,112	0	256,562	248,450
岩倉市	425,318	2,331,958	△9,539	0	△31,091	△40,630
豊明市	567,497	3,474,432	△13,448	0	△43,834	△57,282
日進市	777,080	4,430,699	△17,766	0	△57,906	△75,672
田原市	1,602,087	7,616,637	△33,614	0	△109,556	△143,170
愛西市	1,147,731	5,133,024	△23,438	0	△1,138,390	△1,161,828
清須市	536,136	3,701,218	△13,538	0	△44,124	△57,662
北名古屋市	677,430	3,980,690	△15,723	0	△51,246	△66,969
弥富市	654,488	3,838,216	△15,175	0	△49,461	△64,636

市町村名	補正後の市町村道の延長 m	補正後の市町村道の面積 ㎡	交 付 額			
			8月 円	12月 円	3月 円	計 円
みよし市	475,172	3,566,270	△12,566	0	△40,958	△53,524
あま市	869,958	4,246,726	△18,473	0	△60,207	△78,680
長久手市	442,123	2,622,651	△10,310	0	△141,605	△151,915
東郷町	343,925	2,091,594	△8,122	0	△26,474	△34,596
豊山町	132,966	768,758	△3,060	0	△9,976	△13,036
大口町	330,719	1,770,328	△7,332	0	△23,897	△31,229
扶桑町	338,678	1,572,470	△7,031	0	△22,916	△29,947
大治町	247,644	1,238,555	△5,316	0	△17,330	△22,646
蟹江町	319,700	1,799,587	△7,263	0	△23,672	△30,935
飛島村	184,339	1,088,711	△4,289	0	△13,979	△18,268
阿久比町	391,133	1,778,030	△8,044	0	△26,219	△34,263
東浦町	518,669	2,770,582	△11,487	0	△37,441	△48,928
南知多町	351,052	1,342,681	△6,716	0	△21,893	△28,609
美浜町	405,800	1,594,450	△7,848	0	△25,581	△33,429
武豊町	450,761	2,314,585	△9,798	0	△31,935	△41,733
幸田町	560,027	2,680,242	△11,785	0	△38,411	△50,196
設楽町	298,931	1,424,378	△6,277	0	△2,266,462	△2,272,739
東栄町	120,142	545,941	△2,470	0	△8,052	△10,522
豊根村	57,079	357,246	△1,367	0	△4,459	△5,826
合 計	68,552,519	398,055,865	△1,706,048	△23	17	△1,706,054

(内訳)

自動車取得税市町村交付金交付額	0	0	9,541,294	9,541,294
自動車税環境性能割市町村交付金からの控除額	△1,706,048	△23	△9,541,277	△11,247,348

(注) 1 指定市分(名古屋市) あん分率

$$\text{補正後延長分} = \frac{1,302,298\text{m}}{7,398,597\text{m} + 1,302,298\text{m}} = 0.149$$

2 補正後の市町村道の延長および補正後の市町村道の面積は、3月交付時の値を記載した。

$$\text{補正後面積分} = \frac{14,444,928\text{㎡}}{51,711,336\text{㎡} + 14,444,928\text{㎡}} = 0.218$$