



# Ropa Fukusoo

ふくそう  
服装



# 1

Preparar para contar sobre su tema. Apuntar lo que quiere hablar en su lengua materna en la tabla de abajo o también puede dibujar. Conversando con el ayudante, escribir las palabras que quiere aprender y su significado en japonés.

トピックについて自分のことを話すための準備をします。下の図・表などに自分のわかる言語で話したいことをメモしたり、絵で表したりしましょう。

サポーターと話しながら、自分が覚えたいと思った日本語（単語）と意味を書きましょう。



# 2

Contar a su grupo sobre el dibujo y lo que ha escrito en la tabla.

Apuntar lo que ha entendido sobre los compañeros.

グループやペアになって、1で描いた絵や図を指しながら自分のことを話しましょう。

相手についてわかったことをメモしましょう。



# Ropa Fukusoo

ふくそう 服装



## 1 ¿Puede hacer en japonés? 日本語でできますか?



Puedo hacer fácilmente  
簡単にできる



Puedo hacer  
できる



Es difícil de hacer  
あまりできない



No puedo hacer  
全くできない

	antes de clase クラスの前	➔	después de clase クラスのあと
1 Hable sobre el tipo de ropa que usa cuando está en el trabajo o en casa 仕事するときや家にいるときにどんな服を着ているか伝える		➔	
2 Hable sobre la ropa que usa en ocasiones especiales y la ropa que le gusta 特別な日に着る服や気に入っている服を紹介する		➔	
3 Escuche y comprenda lo que usan otras personas y las ocasiones 他の人がどんな時にどんな服を着るか聞いて理解する		➔	

**2** Escribir en japonés sobre el tema de hoy. Puede escribir en alfabeto, Hiragana, Katakana o Kanji.  
今日のトピックについて、自分のことを日本語で書きましょう。ローマ字、ひらがな、カタカナ、漢字のどれでもいいです。

**3** Fijar la hoja de ejercicio. Escoger las palabras y frases que quiere aprender y escribirlas.  
今日のワークシートを見てください。覚えたい言葉や文を選んで書きましょう。

**4** ¿Cómo fue la clase de hoy? Escribir su opinión en su lengua.  
今日のクラスはどうでしたか？ 自分のわかることばで書きましょう。



# Amigos / Colegas

## Tomodachi・dooryoo

ともだち どうりょう  
友達・同僚



# 1

Preparar para contar sobre su tema. Apuntar lo que quiere hablar en su lengua materna en la tabla de abajo o también puede dibujar. Conversando con el ayudante, escribir las palabras que quiere aprender y su significado en japonés.

トピックについて自分のことを話すための準備をします。下の図・表などに自分のわかる言語で話したいことをメモしたり、絵で表したりしましょう。

サポーターと話しながら、自分が覚えたいと思った日本語（単語）と意味を書きましょう。


# 2

Contar a su grupo sobre el dibujo y lo que ha escrito en la tabla.

Apuntar lo que ha entendido sobre los compañeros.

グループやペアになって、1で描いた絵や図を指しながら自分のことを話しましょう。

相手についてわかったことをメモしましょう。



# Amigos / Colegas Tomodachi・dooryoo ともだち どうりょう 友達・同僚



## 1

¿Puede hacer en japonés?  
日本語でできますか?



Puedo hacer fácilmente  
簡単にできる



Puedo hacer  
できる



Es difícil de hacer  
あまりできない



No puedo hacer  
全くできない

antes de clase  
クラスの前

después de  
class  
クラスのあと

1

Di los nombres de tus amigos y colegas y cómo es tu relación con ellos  
友達や同僚の名前や、自分との関係について伝える

😊😊😞😞 → 😊😊😞😞  
    →

2

Hable sobre lo que siempre haces cuando está con sus amigos y colegas y lo que has hecho con ellos hasta ahora  
友達や同僚といつも一緒に何をしているか、今まで一緒に何をしたか伝える

😊😊😞😞 → 😊😊😞😞  
    →

3

Escuche y comprenda las presentaciones de otras personas sobre sus amigos y colegas  
他の人の友達や同僚についての紹介を聞いて理解する

😊😊😞😞 → 😊😊😞😞  
    →

## 2

Escribir en japonés sobre el tema de hoy. Puede escribir en alfabeto, Hiragana, Katakana o Kanji.

今日のトピックについて、自分のことを日本語で書きましょう。ローマ字、ひらがな、カタカナ、漢字のどれでもいいです。

## 3

Fijar la hoja de ejercicio. Escoger las palabras y frases que quiere aprender y escribirlas.

今日のワークシートを見てください。覚えたい言葉や文を選んで書きましょう。


## 4

¿Cómo fue la clase de hoy? Escribir su opinión en su lengua.

今日のクラスはどうでしたか？ 自分のわかることばで書きましょう。



# Deporte Supootsu スポーツ



1

Preparar para contar sobre su tema. Apuntar lo que quiere hablar en su lengua materna en la tabla de abajo o también puede dibujar. Conversando con el ayudante, escribir las palabras que quiere aprender y su significado en japonés.

トピックについて自分のことを話すための準備をします。下の図・表などに自分のわかる言語で話したいことをメモしたり、絵で表したりしましょう。

サポーターと話しながら、自分が覚えたいと思った日本語（単語）と意味を書きましょう。


2

Contar a su grupo sobre el dibujo y lo que ha escrito en la tabla.

Apuntar lo que ha entendido sobre los compañeros.

グループやペアになって、1で描いた絵や図を指しながら自分のことを話しましょう。

相手についてわかったことをメモしましょう。



# Deporte Supootsu スポーツ



## 1

¿Puede hacer en japonés?  
日本語でできますか?



Puedo hacer fácilmente  
簡単にできる



Puedo hacer  
できる



Es difícil de hacer  
あまりできない



No puedo hacer  
全くできない

	antes de clase クラスの前	➔	después de clase クラスのあと
1 Habla sobre el deporte que te gusta o te interesa 好きなスポーツや興味があるスポーツについて伝える		➔	
2 Hable sobre sus hábitos de ver y practicar deportes スポーツを見たり、したりする習慣について伝える		➔	
3 Escuche y comprenda los deportes favoritos e interesantes de otras personas 他の人の好きなスポーツや興味があるスポーツの話聞いて理解する		➔	

## 2

Escribir en japonés sobre el tema de hoy. Puede escribir en alfabeto, Hiragana, Katakana o Kanji.  
今日のトピックについて、自分のことを日本語で書きましょう。ローマ字、ひらがな、カタカナ、漢字のどれでもいいです。

## 3

Fijar la hoja de ejercicio. Escoger las palabras y frases que quiere aprender y escribirlas.  
今日のワークシートを見てください。覚えたい言葉や文を選んで書きましょう。

## 4

¿Cómo fue la clase de hoy? Escribir su opinión en su lengua.  
今日のクラスはどうでしたか？ 自分のわかることばで書きましょう。



# Regalo Purezento プレゼント



## 1

Preparar para contar sobre su tema. Apuntar lo que quiere hablar en su lengua materna en la tabla de abajo o también puede dibujar. Conversando con el ayudante, escribir las palabras que quiere aprender y su significado en japonés.

トピックについて自分のことを話すための準備をします。下の図・表などに自分のわかる言語で話したいことをメモしたり、絵で表したりしましょう。

サポーターと話しながら、自分が覚えたいと思った日本語（単語）と意味を書きましょう。

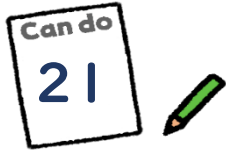

## 2

Contar a su grupo sobre el dibujo y lo que ha escrito en la tabla.

Apuntar lo que ha entendido sobre los compañeros.

グループやペアになって、1で描いた絵や図を指しながら自分のことを話しましょう。

相手についてわかったことをメモしましょう。



# Regalo Purezento プレゼント



**1** ¿Puede hacer en japonés?  
日本語でできますか?



Puedo hacer fácilmente  
簡単にできる



Puedo hacer  
できる



Es difícil de hacer  
あまりできない



No puedo hacer  
全くできない

	antes de clase クラスの前	➔	después de clase クラスのあと
1 Habla sobre el regalo que recibiste どんなプレゼントをもらったか伝える	😊😊😊☹️☹️ □ □ □ □	➔	😊😊😊☹️☹️ □ □ □ □
2 Hable acerca de cuándo y de quién recibió el regalo いつ、だれにプレゼントをもらったか伝える	😊😊😊☹️☹️ □ □ □ □	➔	😊😊😊☹️☹️ □ □ □ □
3 Escuche y comprenda las historias de regalos de otras personas 他の人のプレゼントの話を聞いて理解する	😊😊😊☹️☹️ □ □ □ □	➔	😊😊😊☹️☹️ □ □ □ □

**2** Escribir en japonés sobre el tema de hoy. Puede escribir en alfabeto, Hiragana, Katakana o Kanji.  
今日のトピックについて、自分のことを日本語で書きましょう。ローマ字、ひらがな、カタカナ、漢字のどれでもいいです。

**3** Fijar la hoja de ejercicio. Escoger las palabras y frases que quiere aprender y escribirlas.  
今日のワークシートを見てください。覚えたい言葉や文を選んで書きましょう。

**4** ¿Cómo fue la clase de hoy? Escribir su opinión en su lengua.  
今日のクラスはどうでしたか？ 自分のわかることばで書きましょう。





# Sueños de la infancia

## Kodomo no koro no yume

こ ち ゃ め  
 子どものころの夢



# 1

Preparar para contar sobre su tema. Apuntar lo que quiere hablar en su lengua materna en la tabla de abajo o también puede dibujar. Conversando con el ayudante, escribir las palabras que quiere aprender y su significado en japonés.

トピックについて自分のことを話すための準備をします。下の図・表などに自分のわかる言語で話したいことをメモしたり、絵で表したりしましょう。

サポーターと話しながら、自分が覚えたいと思った日本語（単語）と意味を書きましょう。


# 2

Contar a su grupo sobre el dibujo y lo que ha escrito en la tabla.

Apuntar lo que ha entendido sobre los compañeros.

グループやペアになって、1で描いた絵や図を指しながら自分のことを話しましょう。

相手についてわかったことをメモしましょう。



# Sueños de la infancia

## Kodomo no koro no yume

こ 子どものころの夢 ゆめ



**1** ¿Puede hacer en japonés?  
日本語でできますか?



Puedo hacer fácilmente  
簡単にできる



Puedo hacer  
できる



Es difícil de hacer  
あまりできない



No puedo hacer  
全くできない

	antes de clase クラスの前	➔	después de clase クラスのあと
1 Habla de tus sueños de infancia 子供のころの夢について伝える		➔	
2 Habla sobre lo que estudiaste cuando eras estudiante y cuál es tu trabajo actual 学生のころ勉強していたことと今の仕事について伝える		➔	
3 Escuchar y comprender sobre los trabajos y estudios que otras personas han realizado 他の人のなりたかった仕事やしていた勉強の話聞いて 理解する		➔	

**2** Escribir en japonés sobre el tema de hoy. Puede escribir en alfabeto, Hiragana, Katakana o Kanji.  
今日のトピックについて、自分のことを日本語で書きましょう。ローマ字、ひらがな、カタカナ、漢字のどれでもいいです。

**3** Fijar la hoja de ejercicio. Escoger las palabras y frases que quiere aprender y escribirlas.  
今日のワークシートを見てください。覚えたい言葉や文を選んで書きましょう。

**4** ¿Cómo fue la clase de hoy? Escribir su opinión en su lengua.  
今日のクラスはどうでしたか？ 自分のわかることばで書きましょう。



# Las reglas de mi casa Watashi no ie no ru-ru

わたし いえ

## 私の家のルール



### 1

Preparar para contar sobre su tema. Apuntar lo que quiere hablar en su lengua materna en la tabla de abajo o también puede dibujar. Conversando con el ayudante, escribir las palabras que quiere aprender y su significado en japonés.

トピックについて自分のことを話すための準備をします。下の図・表などに自分のわかる言語で話したいことをメモしたり、絵で表したりしましょう。

サポーターと話しながら、自分が覚えたいと思った日本語（単語）と意味を書きましょう。


### 2

Contar a su grupo sobre el dibujo y lo que ha escrito en la tabla.

Apuntar lo que ha entendido sobre los compañeros.

グループやペアになって、1で描いた絵や図を指しながら自分のことを話しましょう。

相手についてわかったことをメモしましょう。



# Las reglas de mi casa

## Watashi no ie no ru-ru

わたし いえ

### 私の家のルール



# 1

¿Puede hacer en japonés?

日本語でできますか?



Puedo hacer fácilmente  
簡単にできる



Puedo hacer  
できる



Es difícil de hacer  
あまりできない



No puedo hacer  
全くできない

	antes de clase クラスの前	➔	después de clase クラスのあと
1 Dime con quién vives 誰と一緒に住んでいるか伝える	😊😊😞😞 □ □ □ □	➔	😊😊😞😞 □ □ □ □
2 Hable acerca de la división de las tareas del hogar en su hogar 家の家事の分担について伝える	😊😊😞😞 □ □ □ □	➔	😊😊😞😞 □ □ □ □
3 Escuchar y comprender las reglas familiares de otras personas 他の人の家族のルールを聞いて理解する	😊😊😞😞 □ □ □ □	➔	😊😊😞😞 □ □ □ □

# 2

Escribir en japonés sobre el tema de hoy. Puede escribir en alfabeto, Hiragana, Katakana o Kanji.

今日のトピックについて、自分のことを日本語で書きましょう。ローマ字、ひらがな、カタカナ、漢字のどれでもいいです。

# 3

Fijar la hoja de ejercicio. Escoger las palabras y frases que quiere aprender y escribirlas.

今日のワークシートを見てください。覚えたい言葉や文を選んで書きましょう。

# 4

¿Cómo fue la clase de hoy? Escribir su opinión en su lengua.

今日のクラスはどうでしたか？ 自分のわかることばで書きましょう。



# Nombre

## Namae

なまえ  
名前



# 1

Preparar para contar sobre su tema. Apuntar lo que quiere hablar en su lengua materna en la tabla de abajo o también puede dibujar. Conversando con el ayudante, escribir las palabras que quiere aprender y su significado en japonés.

トピックについて自分のことを話すための準備をします。下の図・表などに自分のわかる言語で話したいことをメモしたり、絵で表したりしましょう。

サポーターと話しながら、自分が覚えたいと思った日本語（単語）と意味を書きましょう。

<p>yama da やま だ 山 田</p>	

# 2

Contar a su grupo sobre el dibujo y lo que ha escrito en la tabla.

Apuntar lo que ha entendido sobre los compañeros.

グループやペアになって、1で描いた絵や図を指しながら自分のことを話しましょう。

相手についてわかったことをメモしましょう。



# Nombre Namae なまえ 名前



**1** ¿Puede hacer en japonés?  
日本語でできますか?



Puedo hacer fácilmente  
簡単にできる



Puedo hacer  
できる



Es difícil de hacer  
あまりできない



No puedo hacer  
全くできない

	antes de clase クラスの前	➔	después de clase クラスのあと
1 Explica la composición de tu nombre 名前の構成を説明する	😊😊😞😞 □ □ □ □	➔	😊😊😞😞 □ □ □ □
2 Explique el significado de su nombre 名前の意味を伝える	😊😊😞😞 □ □ □ □	➔	😊😊😞😞 □ □ □ □
3 Escuchar y comprender la composición y el significado de los nombres de otras personas 他の人の名前の構成や意味について聞いて理解する	😊😊😞😞 □ □ □ □	➔	😊😊😞😞 □ □ □ □

**2** Escribir en japonés sobre el tema de hoy. Puede escribir en alfabeto, Hiragana, Katakana o Kanji.  
今日のトピックについて、自分のことを日本語で書きましょう。ローマ字、ひらがな、カタカナ、漢字のどれでもいいです。


**3** Fijar la hoja de ejercicio. Escoger las palabras y frases que quiere aprender y escribirlas.  
今日のワークシートを見てください。覚えたい言葉や文を選んで書きましょう。

**4** ¿Cómo fue la clase de hoy? Escribir su opinión en su lengua.  
今日のクラスはどうでしたか？ 自分のわかることばで書きましょう。



# Salud Kenkoo

けんこう  
健康




1

Preparar para contar sobre su tema. Apuntar lo que quiere hablar en su lengua materna en la tabla de abajo o también puede dibujar. Conversando con el ayudante, escribir las palabras que quiere aprender y su significado en japonés.

トピックについて自分のことを話すための準備をします。下の図・表などに自分のわかる言語で話したいことをメモしたり、絵で表したりしましょう。

サポーターと話しながら、自分が覚えたいと思った日本語（単語）と意味を書きましょう。

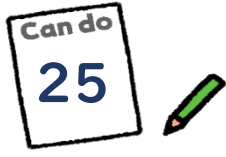



2

Contar a su grupo sobre el dibujo y lo que ha escrito en la tabla.

Apuntar lo que ha entendido sobre los compañeros.

グループやペアになって、1で描いた絵や図を指しながら自分のことを話しましょう。相手についてわかったことをメモしましょう。



# Salud Kenkoo

けんこう 健康



## 1 ¿Puede hacer en japonés? 日本語でできますか?



Puedo hacer fácilmente 簡単にできる



Puedo hacer できる



Es difícil de hacer あまりできない



No puedo hacer 全くできない

	antes de clase クラスの前	➔	después de clase クラスのあと
1 Hable sobre los problemas de salud que usted o su familia tienen 自分や家族の体の調子が悪いところについて伝える	😊😊😞😞 □ □ □ □	➔	😊😊😞😞 □ □ □ □
2 Habla sobre el cuidado que tienes con tu salud 健康のために気を付けていることについて伝える	😊😊😞😞 □ □ □ □	➔	😊😊😞😞 □ □ □ □
3 Escuchar y comprender sobre las condiciones de salud y el cuidado que otras personas tienen por su salud 他の人の体の調子や健康のために気を付けていることを聞いて理解する	😊😊😞😞 □ □ □ □	➔	😊😊😞😞 □ □ □ □

**2** Escribir en japonés sobre el tema de hoy. Puede escribir en alfabeto, Hiragana, Katakana o Kanji.  
今日のトピックについて、自分のことを日本語で書きましょう。ローマ字、ひらがな、カタカナ、漢字のどれでもいいです。

**3** Fijar la hoja de ejercicio. Escoger las palabras y frases que quiere aprender y escribirlas.  
今日のワークシートを見てください。覚えたい言葉や文を選んで書きましょう。

**4** ¿Cómo fue la clase de hoy? Escribir su opinión en su lengua.  
今日のクラスはどうでしたか？ 自分のわかることばで書きましょう。





○ años después

○ nengo

ねんご

○年後



1

Preparar para contar sobre su tema. Apuntar lo que quiere hablar en su lengua materna en la tabla de abajo o también puede dibujar. Conversando con el ayudante, escribir las palabras que quiere aprender y su significado en japonés.

トピックについて自分のことを話すための準備をします。下の図・表などに自分のわかる言語で話したいことをメモしたり、絵で表したりしましょう。

サポーターと話しながら、自分が覚えたいと思った日本語（単語）と意味を書きましょう。




2

Contar a su grupo sobre el dibujo y lo que ha escrito en la tabla.

Apuntar lo que ha entendido sobre los compañeros.

グループやペアになって、1で描いた絵や図を指しながら自分のことを話しましょう。

相手についてわかったことをメモしましょう。



○ años después

○ nengo

ねんご

○年後



1

¿Puede hacer en japonés?

日本語でできますか？



Puedo hacer fácilmente  
簡単にできる



Puedo hacer  
できる



Es difícil de hacer  
あまりできない



No puedo hacer  
全くできない

antes de clase  
クラスの前



después de  
class  
クラスのあと

1

Di lo que quieres hacer de aquí en adelante  
これからしたいことを伝える



2

Hable sobre lo que hará para lograr su objetivo  
したいことを実現するためにこれから何をするか伝える



3

Escucha y entiende lo que otras personas quieren  
hacer a partir de ahora  
他の人がこれから何をしたいか聞いて理解する



2

Escribir en japonés sobre el tema de hoy. Puede escribir en alfabeto, Hiragana, Katakana o Kanji.

今日のトピックについて、自分のことを日本語で書きましょう。ローマ字、ひらがな、カタカナ、漢字のどれでもいいです。

3

Fijar la hoja de ejercicio. Escoger las palabras y frases que quiere aprender y escribirlas.

今日のワークシートを見てください。覚えたい言葉や文を選んで書きましょう。

4

¿Cómo fue la clase de hoy? Escribir su opinión en su lengua.

今日のクラスはどうでしたか？ 自分のわかることばで書きましょう。

# Prevención de desastres (seguridad de la habitación)



## Boosai (heya no anzen)

ぼうさい へや あんぜん

### 防災 (部屋の安全)



# 1

Preparar para contar sobre su tema. Apuntar lo que quiere hablar en su lengua materna en la tabla de abajo o también puede dibujar. Conversando con el ayudante, escribir las palabras que quiere aprender y su significado en japonés.

トピックについて自分のことを話すための準備をします。下の図・表などに自分のわかる言語で話したいことをメモしたり、絵で表したりしましょう。

サポーターと話しながら、自分が覚えたいと思った日本語（単語）と意味を書きましょう。



# 2

Contar a su grupo sobre el dibujo y lo que ha escrito en la tabla.

Apuntar lo que ha entendido sobre los compañeros.

グループやペアになって、1で描いた絵や図を指しながら自分のことを話しましょう。

相手についてわかったことをメモしましょう。

(seguridad de la habitación)

Boosai (heya no anzen)



ぼうさい へや あんぜん

防災 (部屋の安全)



1

¿Puede hacer en japonés?

日本語でできますか?



Puedo hacer fácilmente  
簡単にできる



Puedo hacer  
できる



Es difícil de hacer  
あまりできない



No puedo hacer  
全くできない

	antes de clase クラスの前	➔	después de clase クラスのあと
1 Dibuja y explica el plano de planta (diseño) de tu casa 自宅の間取り (レイアウト) を描いて説明する	😊😊😞😞 <input type="checkbox"/> <input type="checkbox"/> <input type="checkbox"/> <input type="checkbox"/>	➔	😊😊😞😞 <input type="checkbox"/> <input type="checkbox"/> <input type="checkbox"/> <input type="checkbox"/>
2 Hable sobre lugares peligrosos y seguros en su habitación en caso de un desastre 災害の時、部屋の中で危険なところや安全なところついて伝える	😊😊😞😞 <input type="checkbox"/> <input type="checkbox"/> <input type="checkbox"/> <input type="checkbox"/>	➔	😊😊😞😞 <input type="checkbox"/> <input type="checkbox"/> <input type="checkbox"/> <input type="checkbox"/>
3 Escuche y comprenda la prevención de desastres en el hogar de otras personas 他の人の家の中の防災の話聞いて理解する	😊😊😞😞 <input type="checkbox"/> <input type="checkbox"/> <input type="checkbox"/> <input type="checkbox"/>	➔	😊😊😞😞 <input type="checkbox"/> <input type="checkbox"/> <input type="checkbox"/> <input type="checkbox"/>

2

Escribir en japonés sobre el tema de hoy. Puede escribir en alfabeto, Hiragana, Katakana o Kanji.

今日のトピックについて、自分のことを日本語で書きましょう。ローマ字、ひらがな、カタカナ、漢字のどれでもいいです。

3

Fijar la hoja de ejercicio. Escoger las palabras y frases que quiere aprender y escribirlas.

今日のワークシートを見てください。覚えたい言葉や文を選んで書きましょう。

4

¿Cómo fue la clase de hoy? Escribir su opinión en su lengua.

今日のクラスはどうでしたか? 自分のわかることばで書きましょう。

## Prevencción de desastres (stock)



## Boosai (bichikuhin)

ぼう さい びちくひん

## 防災 (備蓄品)



1

Preparar para contar sobre su tema. Apuntar lo que quiere hablar en su lengua materna en la tabla de abajo o también puede dibujar. Conversando con el ayudante, escribir las palabras que quiere aprender y su significado en japonés.

トピックについて自分のことを話すための準備をします。下の図・表などに自分のわかる言語で話したいことをメモしたり、絵で表したりしましょう。

サポーターと話しながら、自分が覚えたいと思った日本語（単語）と意味を書きましょう。


2

Contar a su grupo sobre el dibujo y lo que ha escrito en la tabla.

Apuntar lo que ha entendido sobre los compañeros.

グループやペアになって、1で描いた絵や図を指しながら自分のことを話しましょう。

相手についてわかったことをメモしましょう。



# Prevención de desastres(stock)

## Boosai (bichikuhin)

ぼうさい びちくひん  
防災 (備蓄品)



### 1

¿Puede hacer en japonés?

日本語でできますか?



Puedo hacer fácilmente  
簡単にできる



Puedo hacer  
できる



Es difícil de hacer  
あまりできない



No puedo hacer  
全くできない

antes de clase  
クラスの前





después de  
clase  
クラスのあと

1

Hable acerca de cómo se está preparando para un desastre



災害に備えてどんな準備をしているか伝える



2

Habla sobre lo que harás en caso de un terremoto



地震が起きたとき、自分は何をするか伝える



3

Escuchar y comprender acerca de la preparación para desastres y la evacuación de otros

他の人の災害への準備や避難について聞いて理解する



### 2

Escribir en japonés sobre el tema de hoy. Puede escribir en alfabeto, Hiragana, Katakana o Kanji.

今日のトピックについて、自分のことを日本語で書きましょう。ローマ字、ひらがな、カタカナ、漢字のどれでもいいです。

### 3

Fijar la hoja de ejercicio. Escoger las palabras y frases que quiere aprender y escribirlas.

今日のワークシートを見てください。覚えたい言葉や文を選んで書きましょう。

### 4

¿Cómo fue la clase de hoy? Escribir su opinión en su lengua.

今日のクラスはどうでしたか？ 自分のわかることばで書きましょう。