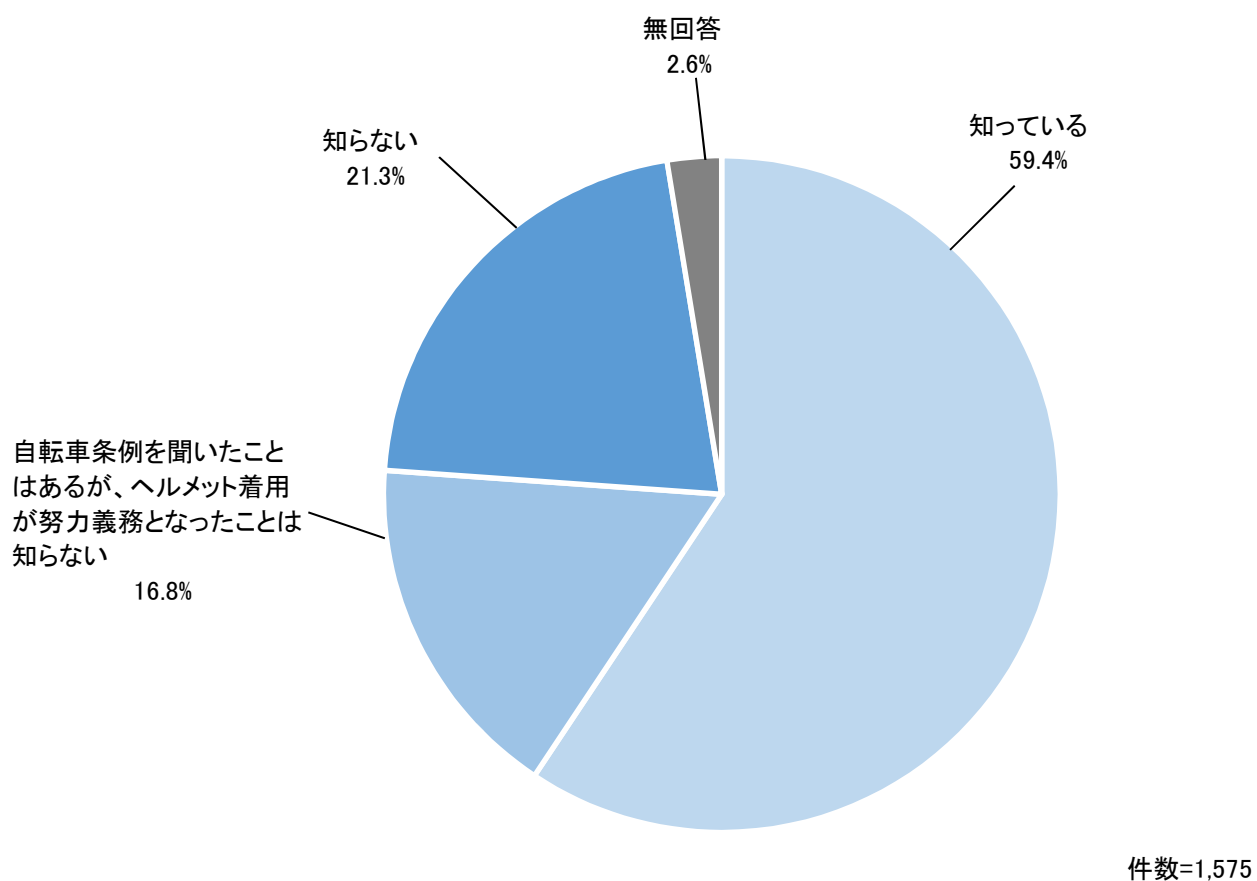


9 ヘルメット着用について

(1)ヘルメット着用が努力義務となったことの認知状況
「知っている」が 59.4%

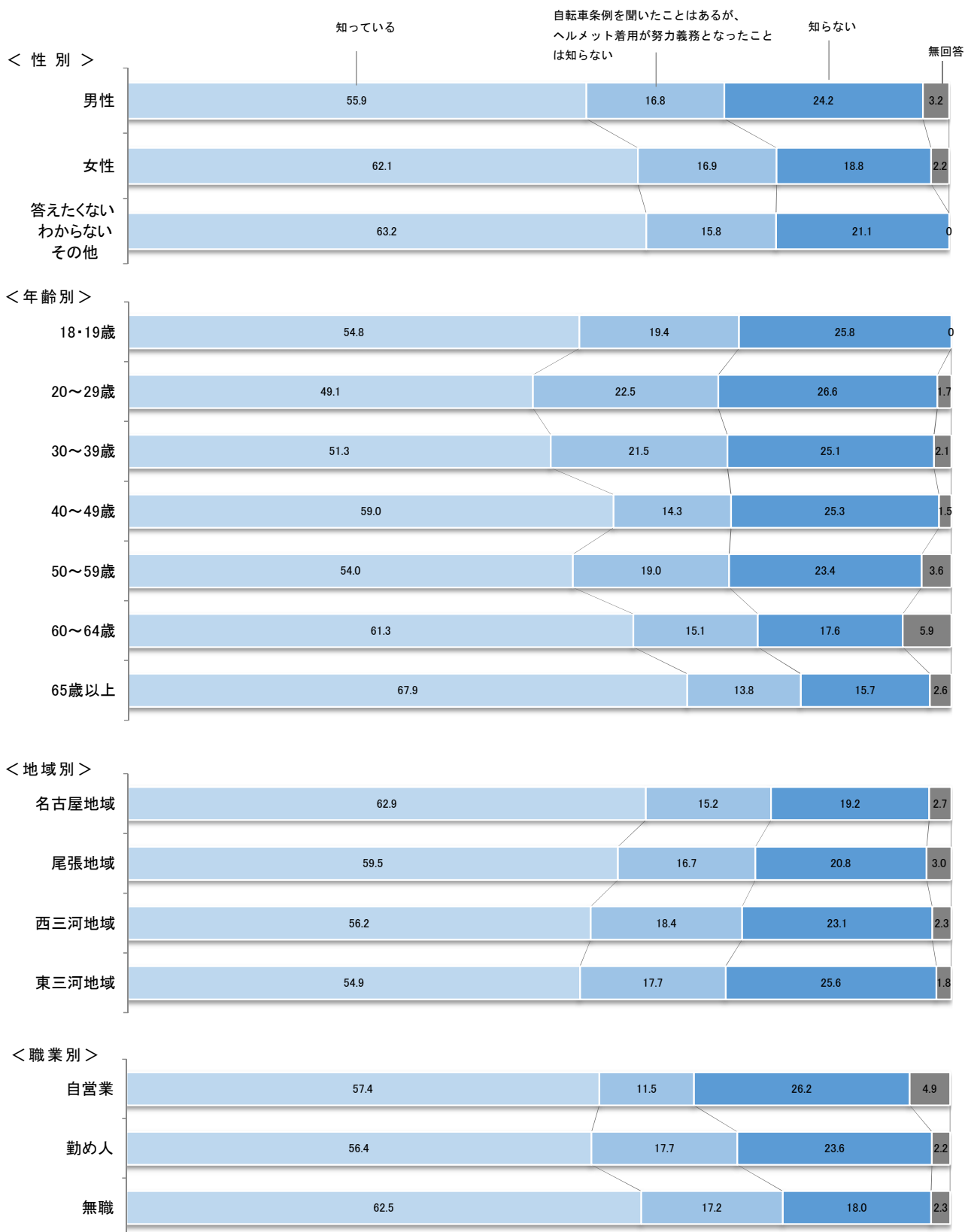
問 39 あなたは、ヘルメット着用が努力義務となったことを知っていますか。【〇は1つ】



ヘルメット着用が努力義務となったことについて、「知っている」と答えた人の割合が 59.4%と最も高く、続いて「知らない」(21.3%)、「自転車条例を聞いたことはあるが、ヘルメット着用が努力義務となったことは知らない」(16.8%)の順となっている。

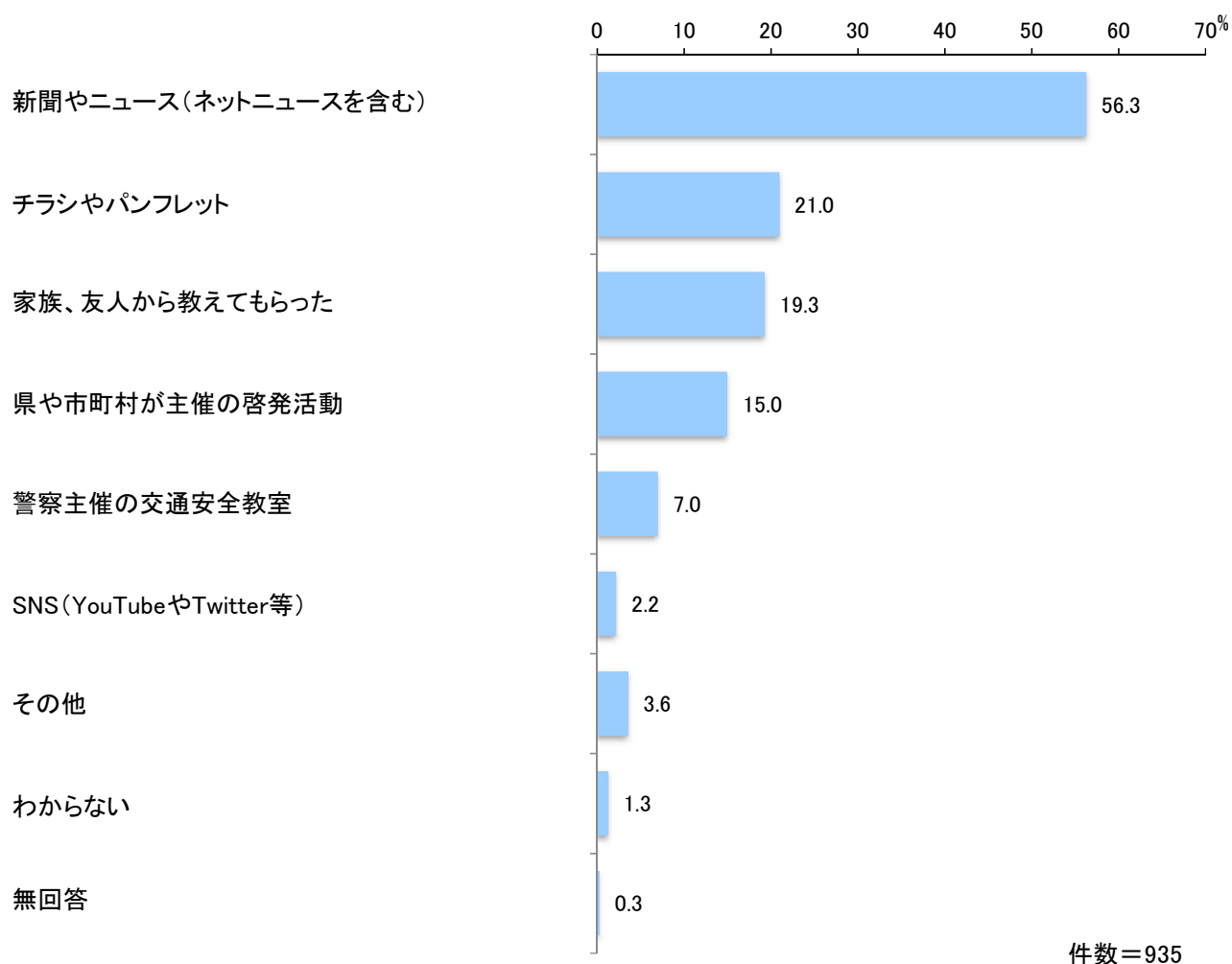
ヘルメット着用が努力義務となったことの認知状況(性別、年齢別、地域別、職業別)

(%)



(2) ヘルメット着用の努力義務を知ったきっかけ
「新聞やニュース(ネットニュースを含む)」が 56.3%

問 40 《問 39 で「1」と答えた方にお聞きします。》
あなたが、ヘルメット着用が努力義務となったことを知ったきっかけは何ですか。
【〇は複数可】



ヘルメット着用の努力義務を知ったきっかけについて、「新聞やニュース(ネットニュースを含む)」と答えた人の割合が 56.3%と最も高く、続いて「チラシやパンフレット」(21.0%)、「家族、友人から教えてもらった」(19.3%)の順となっている。

ヘルメット着用の努力義務を知ったきっかけ(性別、年齢別、地域別、職業別)

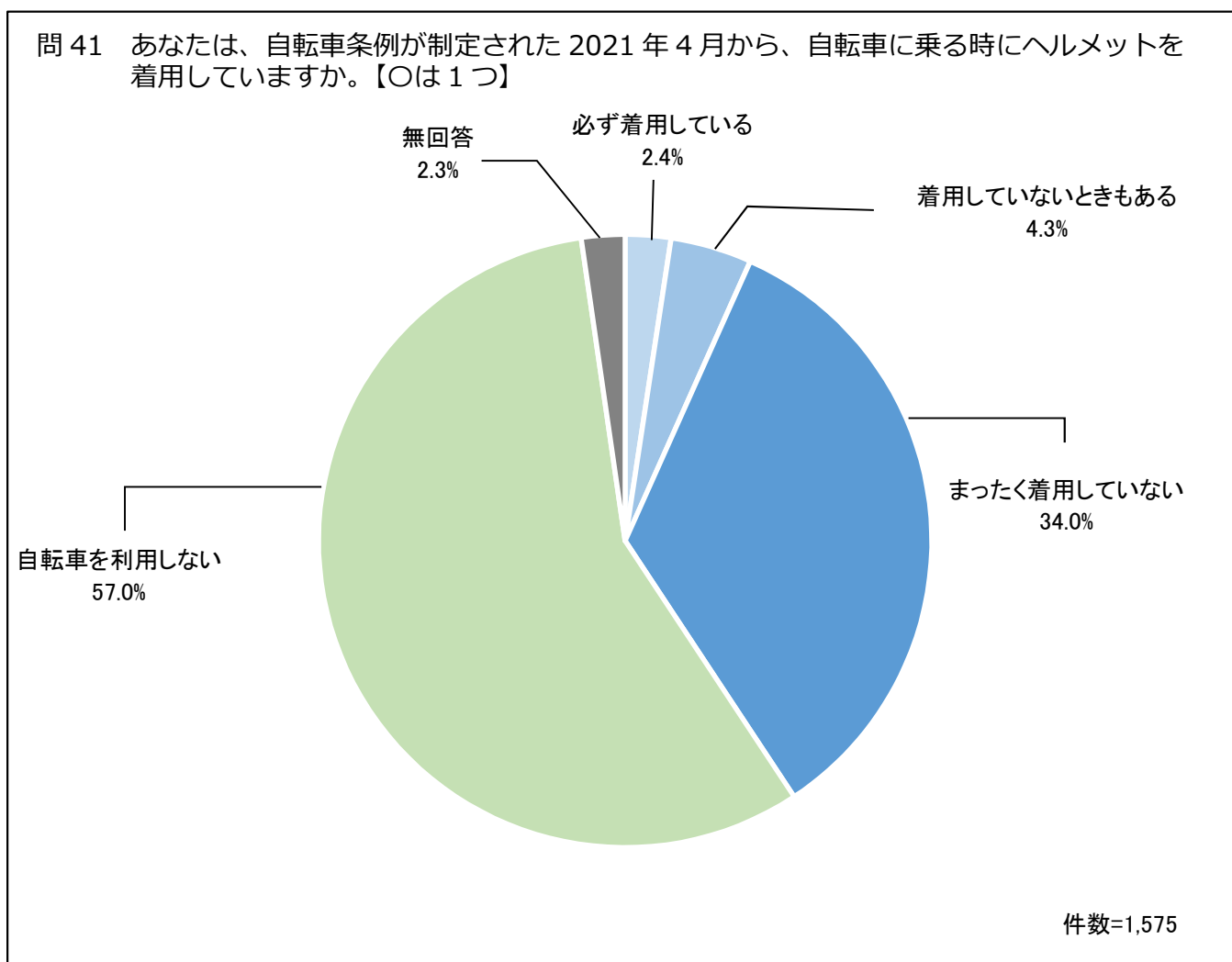
(%)

	新聞やニュース(ネットニュースを含む)	チラシやパンフレット	家族、友人から教えてもらった
< 性別 >			
男性	57.8	21.0	14.7
女性	55.5	21.3	21.9
答えたくない わからない その他	58.3	8.3	41.7
< 年齢別 >			
18歳・19歳	29.4	5.9	41.2
20～29歳	38.8	5.9	30.6
30～39歳	42.9	22.4	24.5
40～49歳	54.0	20.5	20.5
50～59歳	60.3	16.2	19.9
60～64歳	69.9	23.3	8.2
65歳以上	62.5	26.4	15.3
< 地域別 >			
名古屋地域	53.9	23.0	16.0
尾張地域	60.3	20.4	20.4
西三河地域	54.9	16.9	21.5
東三河地域	52.2	25.6	18.9
< 職業別 >			
自営業	61.4	20.0	21.4
勤め人	51.2	21.2	19.8
無職	61.4	21.0	17.6

	県や市町村が主催の啓発活動	警察主催の交通安全教室	SNS(YouTube や Twitter 等)
< 性別 >			
男性	15.5	8.8	4.3
女性	14.7	5.6	0.8
答えたくない わからない その他	8.3	0	0
< 年齢別 >			
18歳・19歳	11.8	11.8	17.6
20～29歳	7.1	7.1	7.1
30～39歳	12.2	7.1	6.1
40～49歳	10.6	3.7	0.6
50～59歳	14.0	6.6	1.5
60～64歳	17.8	9.6	1.4
65歳以上	19.4	7.5	0.6
< 地域別 >			
名古屋地域	17.4	8.2	2.5
尾張地域	13.5	4.1	2.2
西三河地域	12.3	8.2	2.6
東三河地域	18.9	11.1	1.1
< 職業別 >			
自営業	12.9	2.9	2.9
勤め人	15.3	7.0	1.6
無職	15.3	7.4	3.0

(3) ヘルメットの着用状況

「自転車を利用しない」と答えた人を除くと、「まったく着用していない」が 79.0%

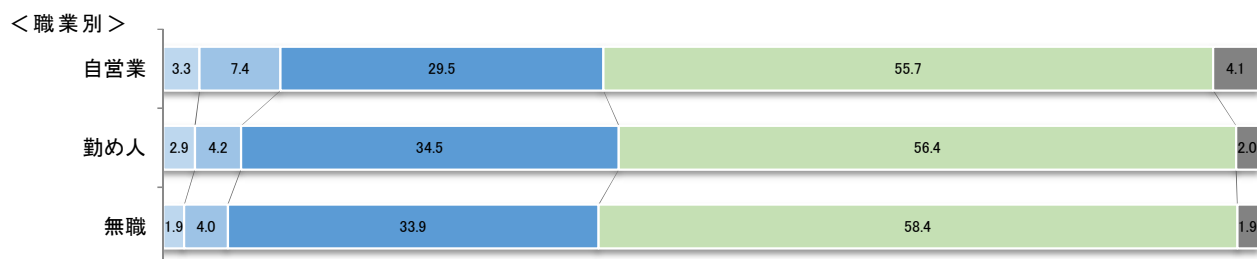
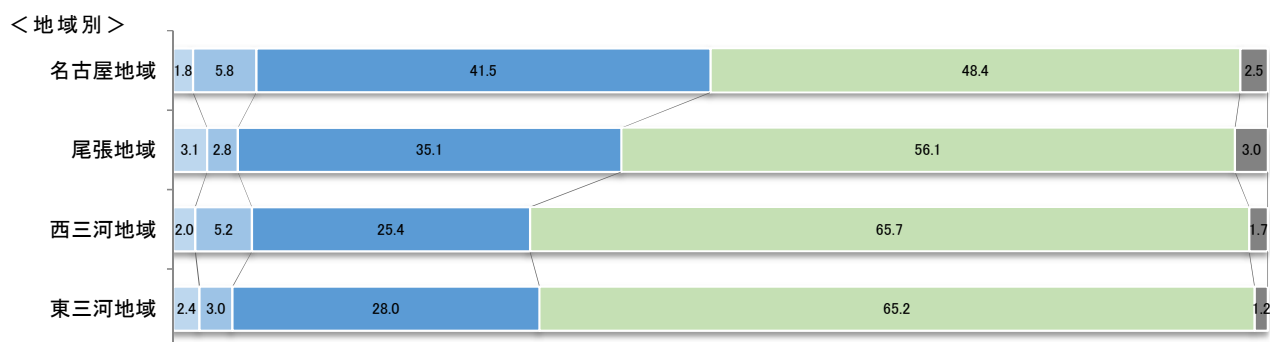
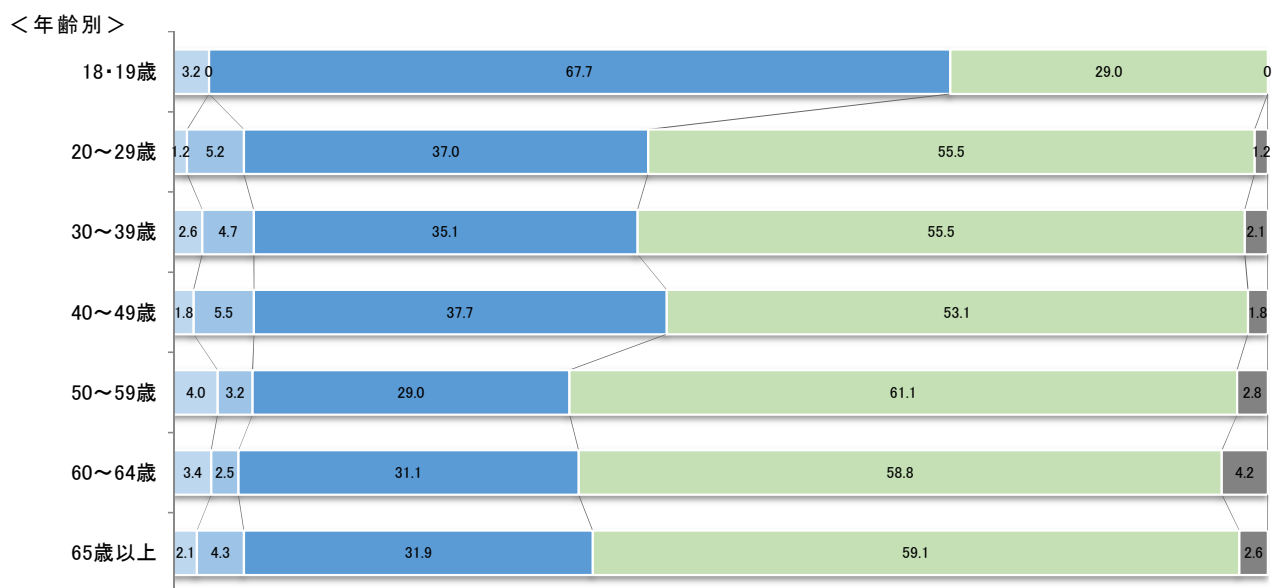
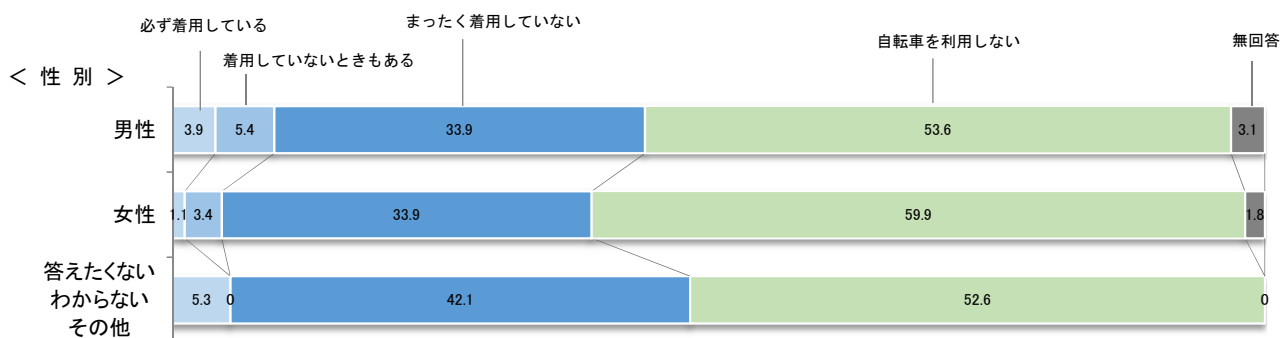


ヘルメットの着用について、「自転車を利用しない」と答えた人の割合は 57.0%と最も高くなっている。

また、「自転車を利用しない」と答えた人を除いたヘルメットの着用状況について、「まったく着用していない」と答えた人の割合が 79.0%と最も高く、続いて「着用していないときもある」(9.9%)、「必ず着用している」(5.6%)の順となっている。

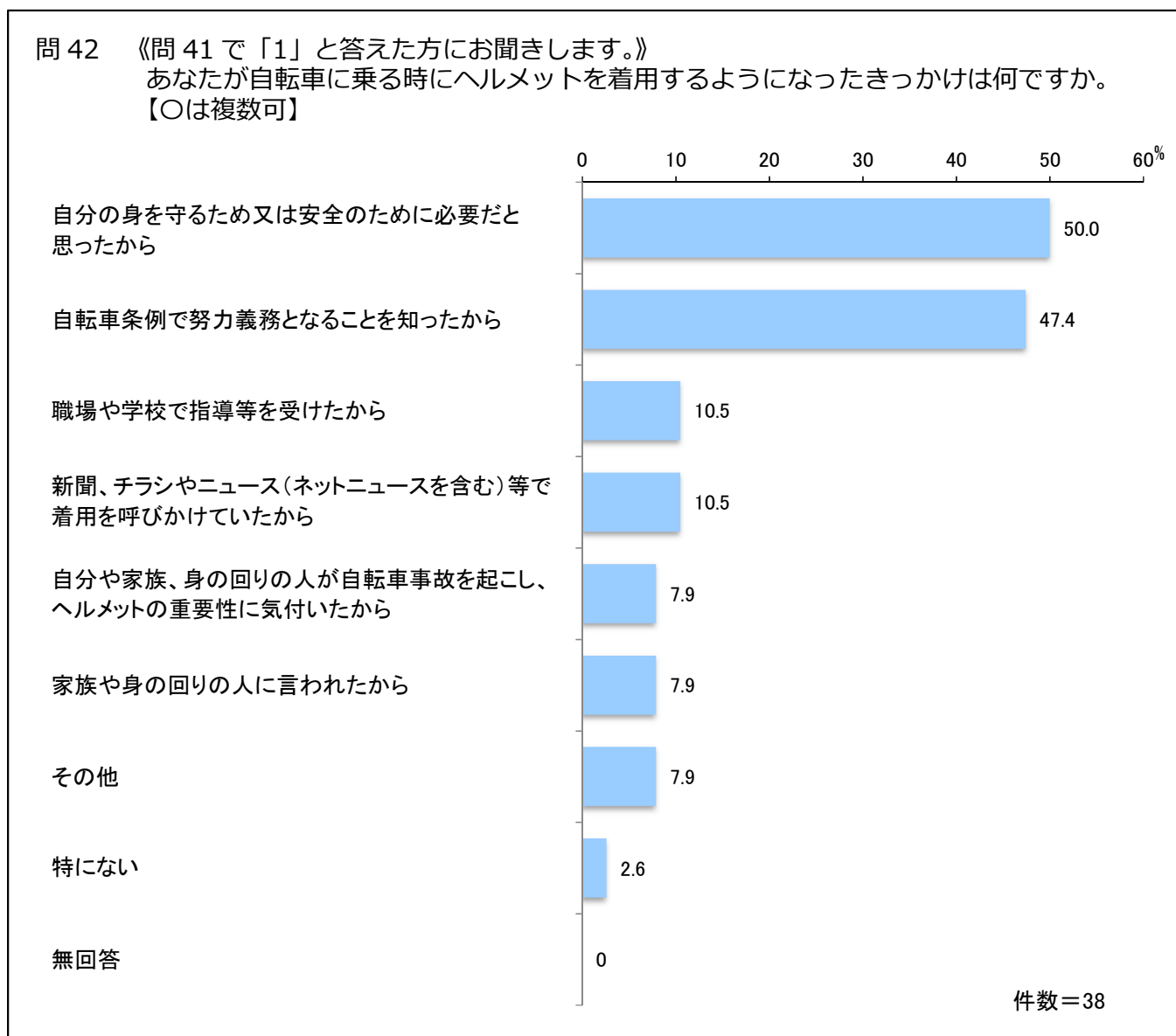
ヘルメットの着用状況(性別、年齢別、地域別、職業別)

(%)



(4) ヘルメットを着用するようになったきっかけ

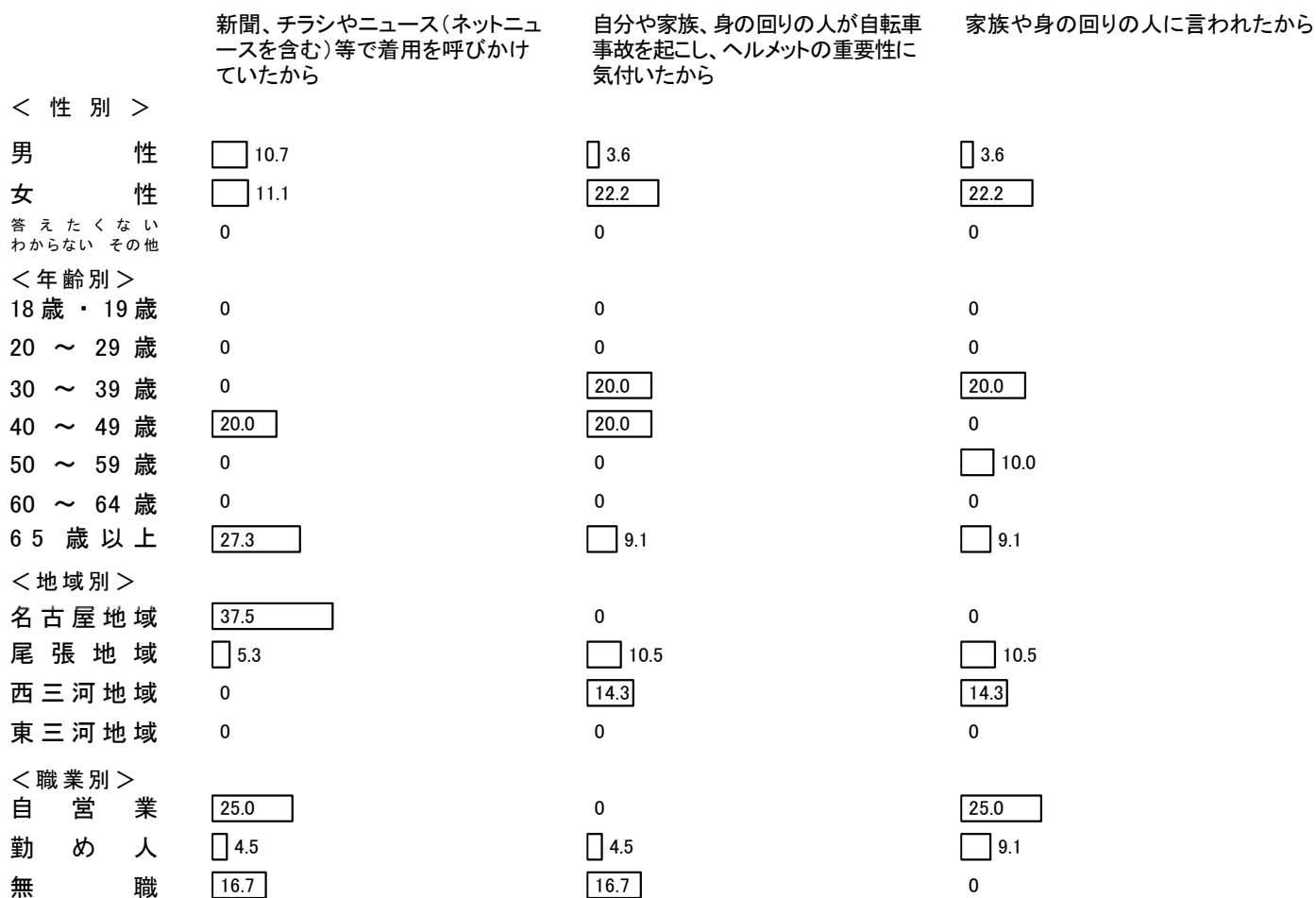
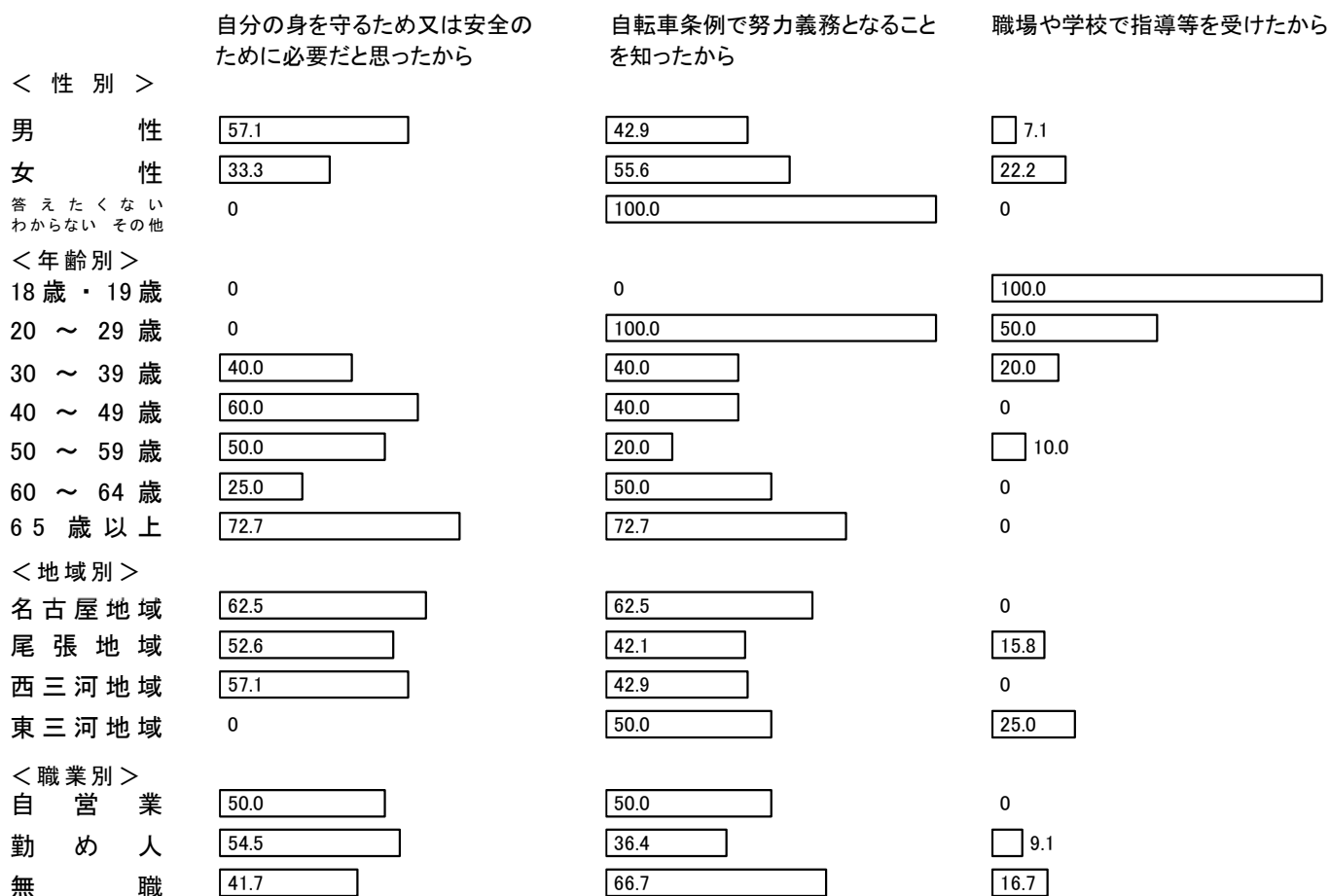
「自分の身を守るため又は安全のために必要だと思ったから」が 50.0%



ヘルメットを着用するようになったきっかけについて、「自分の身を守るため又は安全のために必要だと思ったから」と答えた人の割合が 50.0%と最も高く、続いて「自転車条例で努力義務となることを知ったから」(47.4%)、「職場や学校で指導等を受けたから」(10.5%)、「新聞、チラシやニュース(ネットニュースを含む)等で着用を呼びかけていたから」(10.5%)の順となっている。

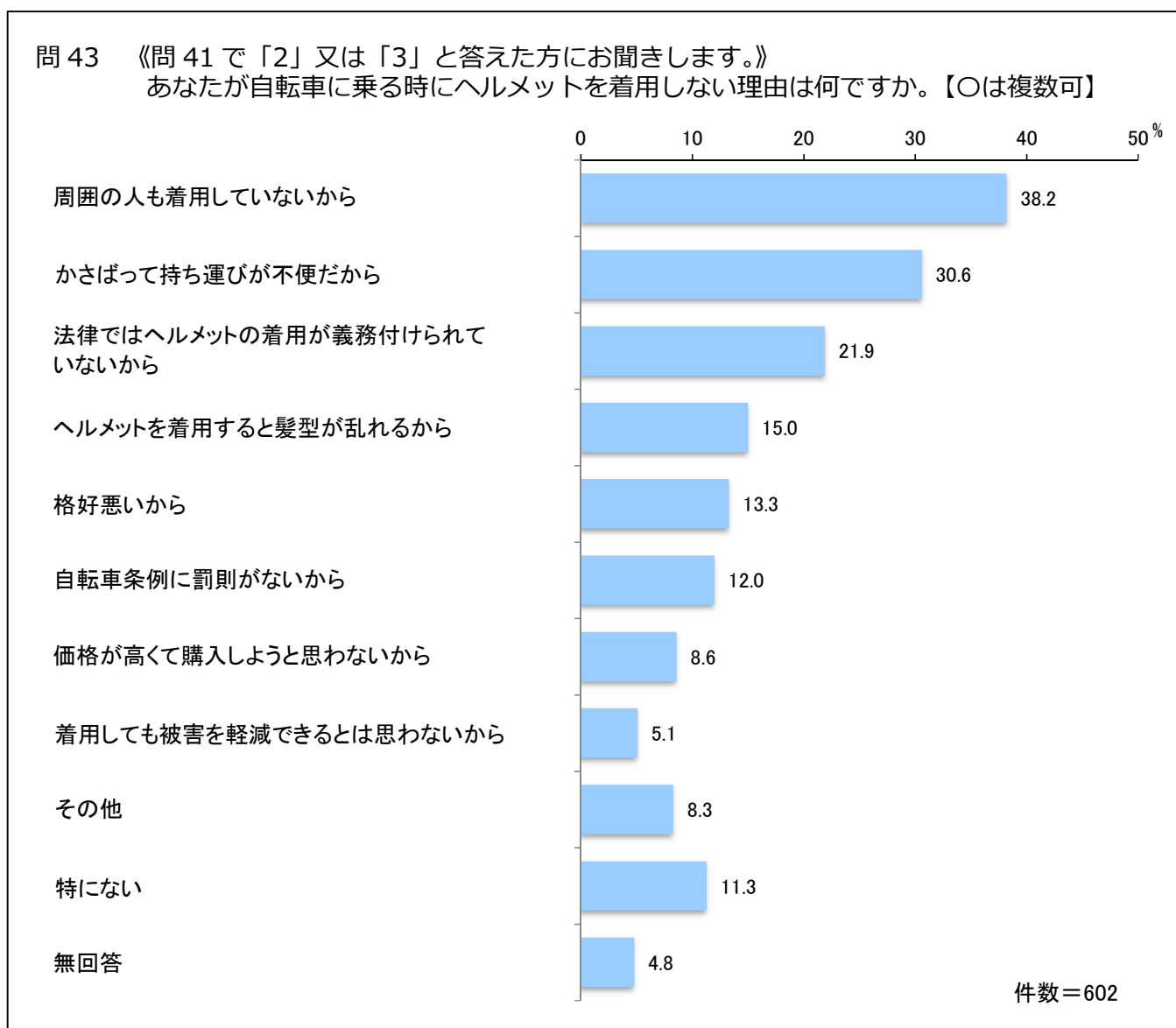
ヘルメットを着用するようになったきっかけ(性別、年齢別、地域別、職業別)

(%)



(5) ヘルメットを着用しない理由

「周囲の人も着用していないから」が 38.2%



ヘルメットを着用しない理由について、「周囲の人も着用していないから」と答えた人の割合が 38.2%と最も高く、続いて「かさばって持ち運びが不便だから」(30.6%)、「法律ではヘルメットの着用が義務付けられていないから」(21.9%)の順となっている。

ヘルメットを着用しない理由(性別、年齢別、地域別、職業別)

(%)

	周囲の人も着用していないから	かさばって持ち運びが不便だから	法律ではヘルメットの着用が義務付けられていないから
<性別>			
男性	33.7	27.7	22.3
女性	42.3	33.2	21.3
答えたくない わからない その他	37.5	12.5	37.5
<年齢別>			
18歳・19歳	52.4	23.8	28.6
20～29歳	50.7	32.9	21.9
30～39歳	36.8	39.5	26.3
40～49歳	27.1	26.3	18.6
50～59歳	28.4	27.2	25.9
60～64歳	47.5	47.5	17.5
65歳以上	41.1	27.1	20.8
<地域別>			
名古屋地域	37.7	27.4	23.6
尾張地域	39.0	33.3	23.4
西三河地域	40.6	31.1	18.9
東三河地域	29.4	27.5	15.7
<職業別>			
自営業	44.4	24.4	33.3
勤め人	35.3	35.6	21.7
無職	40.4	26.5	21.2

	ヘルメットを着用すると髪型が 乱れるから	格好悪いから	自転車条例に罰則がないから
<性別>			
男性	9.9	9.6	16.7
女性	19.4	15.8	7.7
答えたくない わからない その他	12.5	25.0	12.5
<年齢別>			
18歳・19歳	33.3	23.8	28.6
20～29歳	24.7	17.8	13.7
30～39歳	15.8	10.5	15.8
40～49歳	17.8	16.1	6.8
50～59歳	13.6	18.5	14.8
60～64歳	12.5	17.5	10.0
65歳以上	7.8	6.3	10.4
<地域別>			
名古屋地域	13.2	14.2	11.8
尾張地域	17.3	11.7	12.6
西三河地域	12.3	15.1	12.3
東三河地域	15.7	11.8	9.8
<職業別>			
自営業	6.7	4.4	22.2
勤め人	16.6	17.3	10.8
無職	15.1	10.6	11.4