

1. 基礎データ

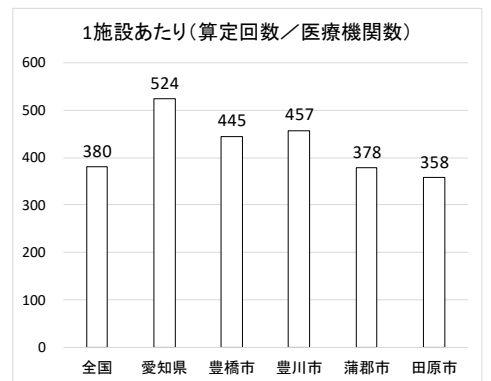
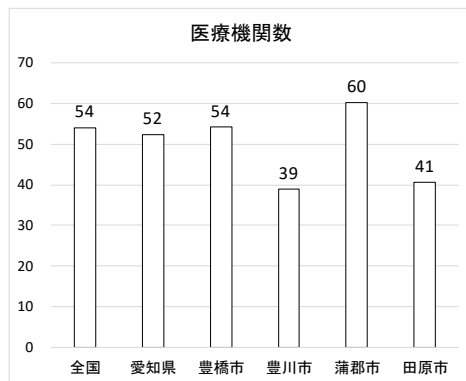
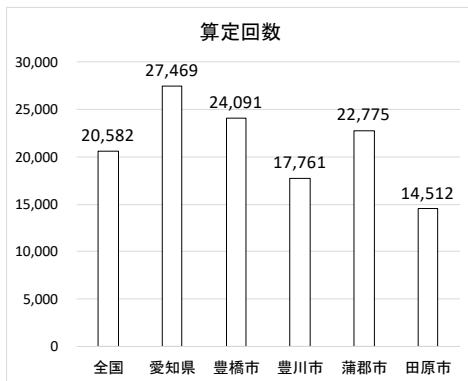
	全国	愛知県	豊橋市	豊川市	蒲郡市	田原市
人口	127,443,563	7,565,309	377,303	186,454	80,531	62,452
病院数	8,300	323	21	12	3	1
人口10万対	6.5	4.3	5.6	6.4	3.7	1.6
有床診療所数	6,644	297	16	6	4	0
人口10万対	5.2	3.9	4.2	3.2	5.0	0.0
無床診療所数	95,972	5,158	238	96	57	36
人口10万対	75.3	68.2	63.1	51.5	70.8	57.6

令和元年医療施設調査

2. 初期救急医療（時間外診療）

(1) 初診（外来、時間外加算）（人口10万対）

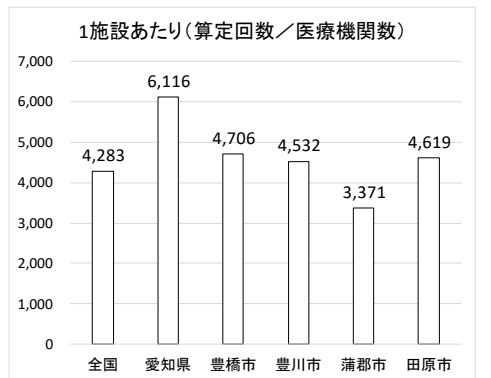
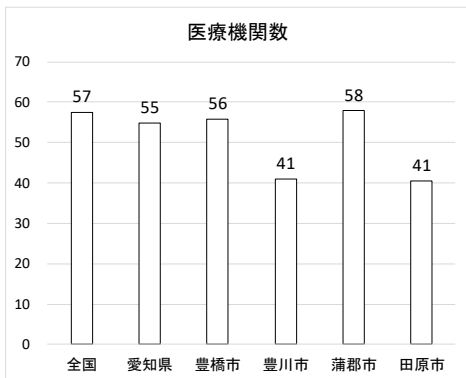
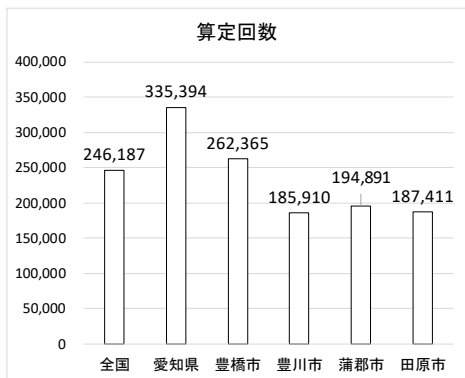
1施設あたりの時間外加算（初診）算定回数は、豊橋市、豊川市において全国平均を上回っている。



平成28年NDB

(2) 再診（外来、時間外加算）（人口10万対）

1施設あたりの時間外加算（再診）算定回数は、豊橋市、豊川市、田原市において全国平均を上回っている。



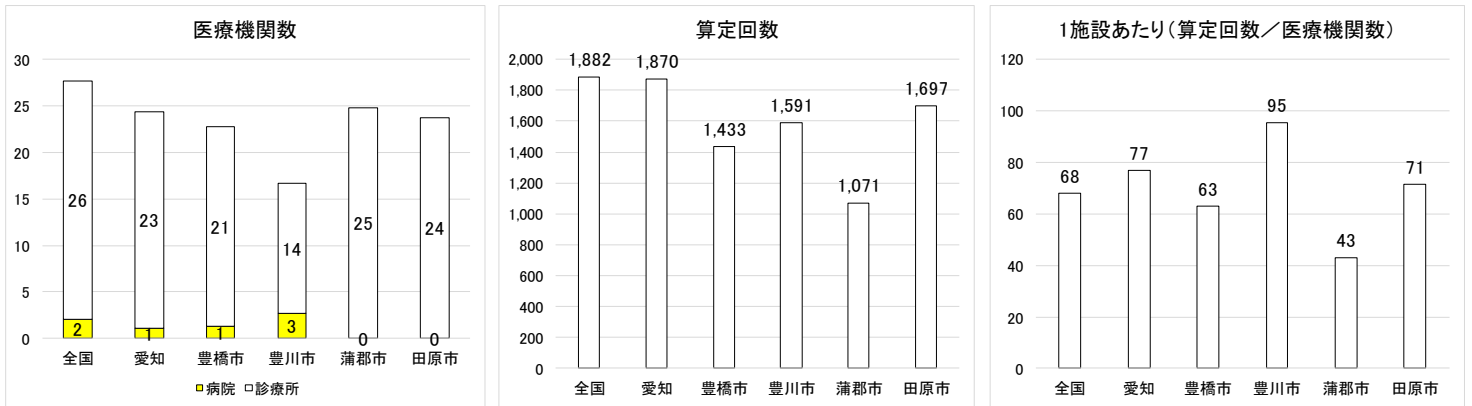
平成28年NDB

### 3. 在宅医療

#### (1) 往診 (人口10万対)

1施設あたりの往診算定回数は、豊川市、田原市において全国平均を上回っている。

[往診：患者の要請に応じ、都度、患者宅を訪問し、診療を行うもの]

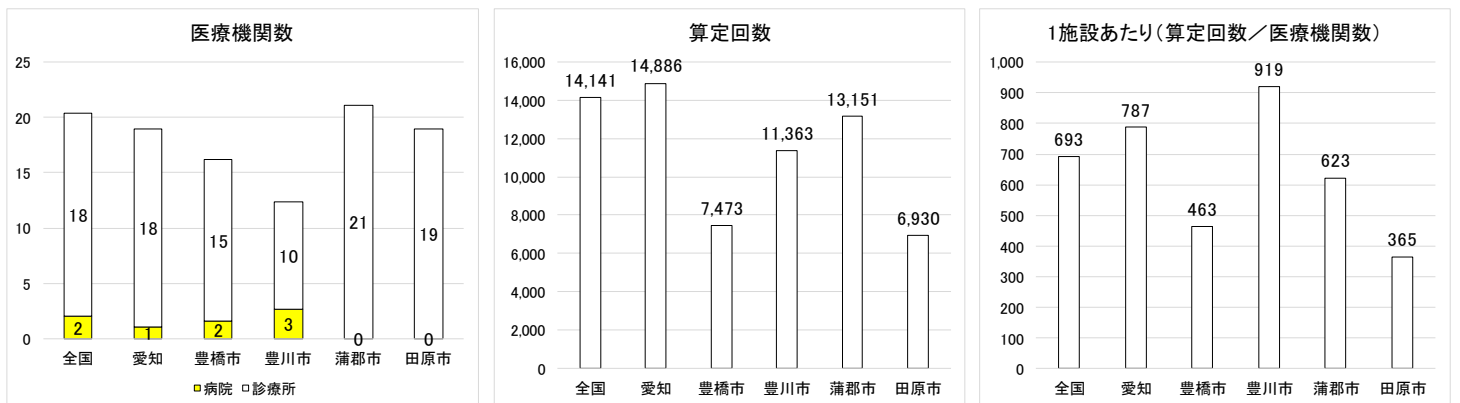


平成30年NDB

#### (2) 訪問診療 (人口10万対)

1施設あたりの訪問診療算定回数は、豊川市において全国平均を上回っている。

[訪問診療：患者宅に計画的、定期的に訪問し、診療を行うもの]

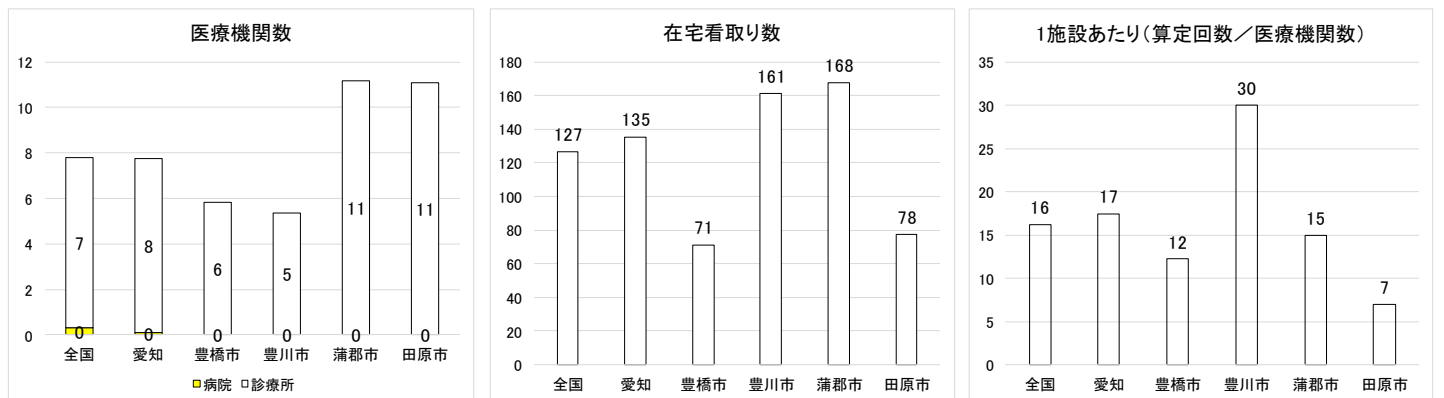


平成30年NDB

#### (3) 在宅看取り (人口10万対)

1施設あたりの在宅看取り算定回数は、豊川市において全国平均を上回っている。

[在宅看取り：往診又は訪問診療を行い、在宅で患者を看取ること]



平成30年NDB

#### 4. 公衆衛生医療

##### (1) 産業医

	事業所数（50人以上）	産業医数
豊橋市	不明	130名
豊川市	不明	不明
蒲郡市	不明	不明
田原市	19か所 (実際に担当している事業所数)	12名 (うち実際に担当している事業所あり7名)

(各市医師会保有データ)

##### (2) 学校医

	学校数	学校医数							
		内科	眼科	耳鼻咽喉科	整形外科	神経科	結核医	精神科	合計
豊橋市	89校 (公立のみ)	84名	13名	12名	1名	2名	1名	—	113名
豊川市	43校 (公立のみ)	61名	6名	7名	—	—	—	1名	75名
蒲郡市	24校 (うち私立1校)	26名	3名	4名	—	—	—	—	33名
田原市	25校 (公立のみ)	16名	3名	2名 (うち1名は内科を兼ねる)	—	—	—	—	20名

(各市医師会保有データ)

#### 5. 不足する外来医療機能（事務局案）

- ・ 初期救急医療については、各市により1施設あたりの時間外外来の対応件数に差があるものの、今後、高齢化の進展に伴い、需要の増加が見込まれることから、不足する医療機能と位置付けたい。
- ・ 在宅医療についても、各市により1施設あたりの対応件数に差があるものの、今後、高齢化の進展に伴い、需要の増加が見込まれることから、不足する医療機能と位置付けたい。
- ・ 産業医については、各市医師会で把握していないデータも多いこともあり、地域の関係機関・団体の方々に、医療機能の不足等についての意見を伺っていききたい。
- ・ 学校医については、眼科、耳鼻咽喉科のように学校数に対し医師数が少ない診療科もあるので、地域の関係機関・団体の方々に、医療機能の不足等についての意見を伺っていききたい。