

歓迎装飾の主な実施場所及びデザイン

1 リニモ

(1) 愛・地球博記念公園駅 10/14 設置済み

①改札口正面の壁



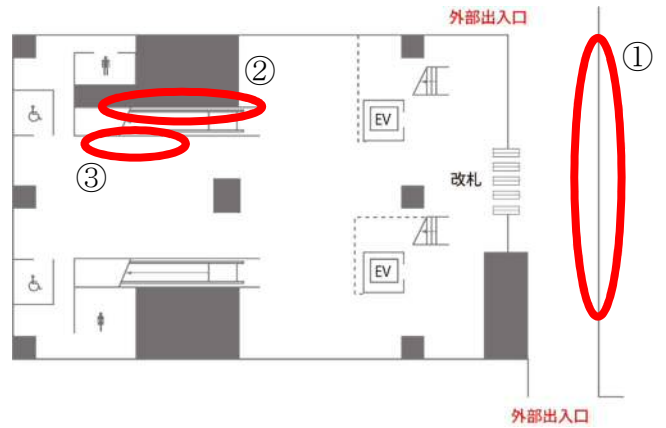
②エスカレーター横の壁



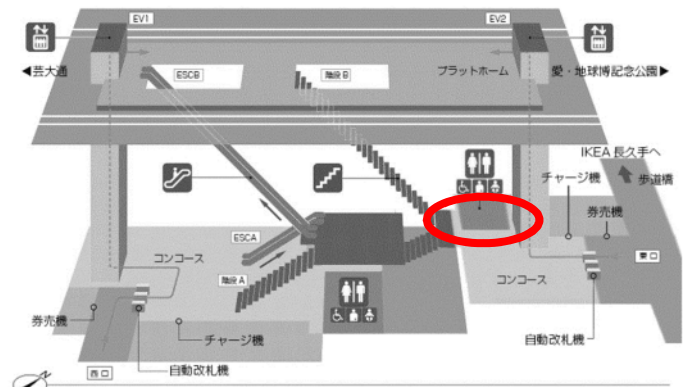
③コンコースの壁



<コンコース平面図>



(2) 公園西駅 10/17 設置済み



(3) 藤が丘駅 10/26, 27 設置済み

①コンコースの柱




②ホームの柱



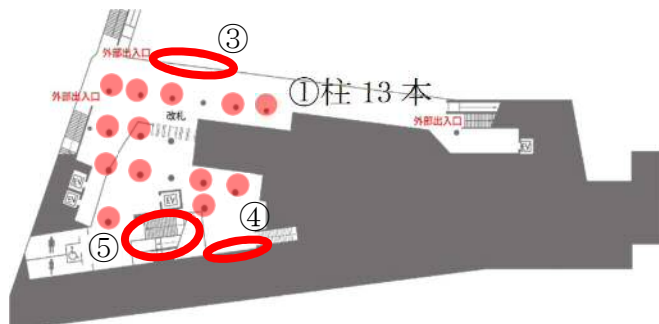
③改札前のデジタルサイネージ (15秒動画) ④ホームとの階段手前の壁



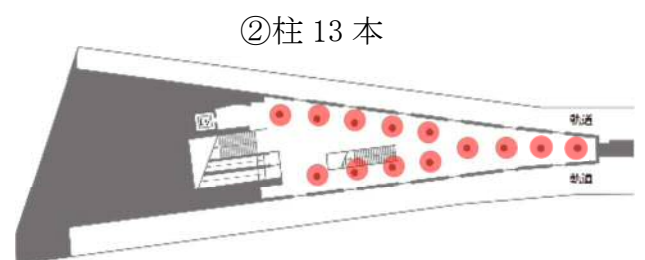
⑤ホームとの階段



<コンコース>



<ホーム>



(4) 八草駅 10/17 設置済み

①ホームとの階段の壁



②コンコースの壁



③リニモと愛知環状鉄道との連絡通路の壁




<コンコース>



2 愛知環状鉄道

(1) 八草駅 10/21 設置済み

①改札口横の壁-1



②改札口横の壁-2



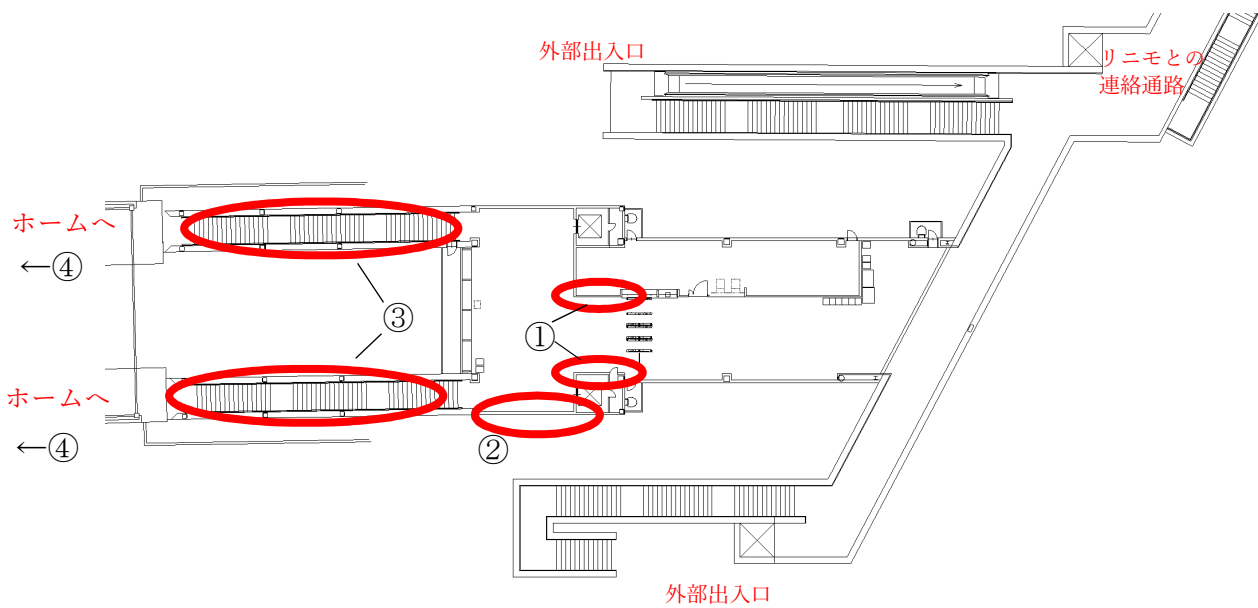
③階段段差



④ホーム壁面



<コンコース>



3 JR東海

(1) 名古屋駅

① コンコース柱等の各種デジタルサイネージ

11/1 開始予定



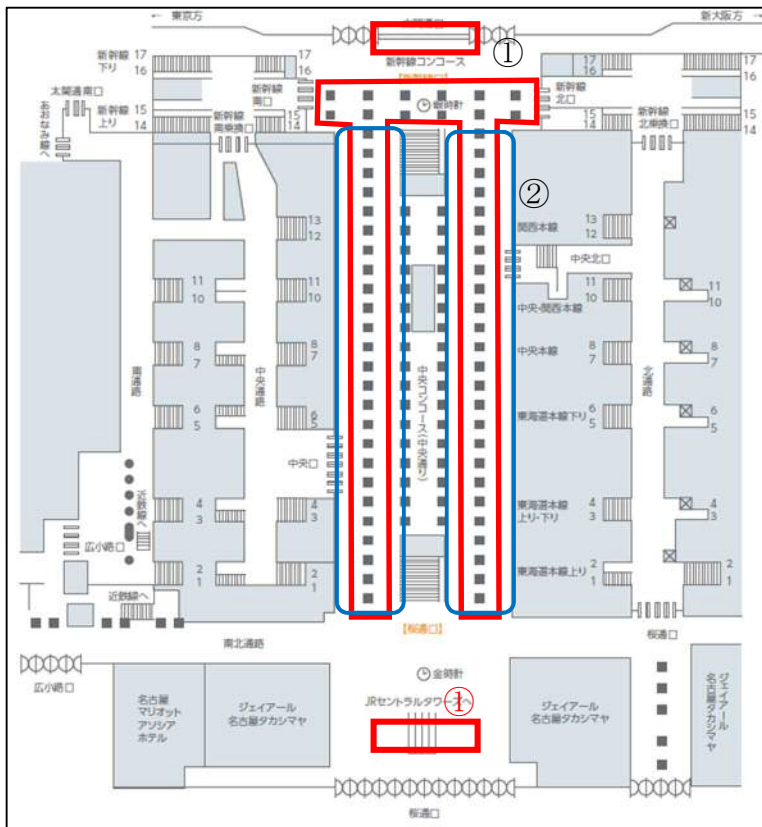
※15秒の動画を一定間隔で放映。他の申込状況等により、掲出期間内で放映されない日程、場所が発生する可能性があります。

② コンコース柱のフラッグ

10/17 設置済み



<コンコース>



<地下通路>

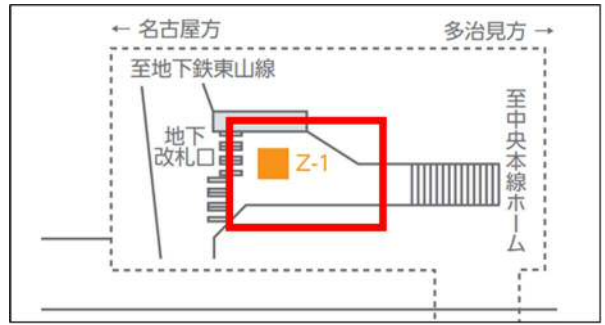


(2) 千種駅 10/23 設置済み

JR改札口の床



<コンコース>

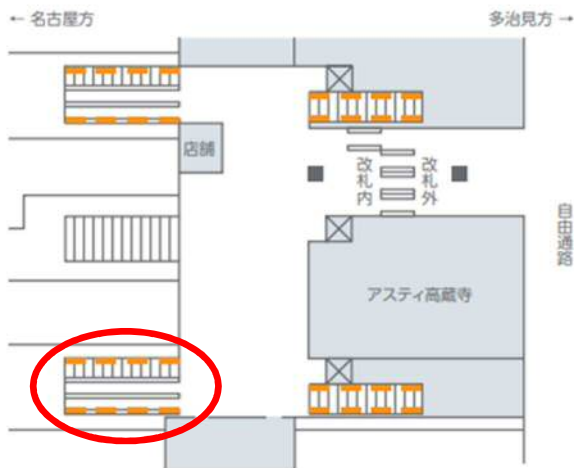


(3) 高蔵寺駅 10/29 設置予定 (4) 岡崎駅 10/24 設置済み

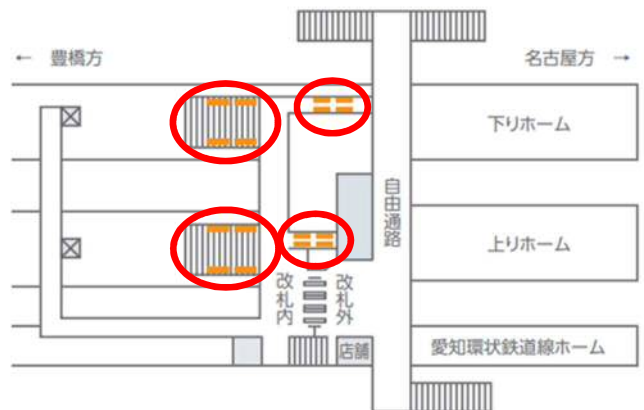
エスカレーター及び階段の壁



<高蔵寺駅コンコース>



<岡崎駅コンコース>



4 名古屋鉄道

(1) 名鉄バスセンター 10/24 設置済み

① エスカレーター



② デジタルサイネージ (15秒動画を放映)



③ エスカレーターの天井バナー



④ ジブリパークへのバス乗り場



<バスセンター3階、4階>



(2) 豊田市駅 10/25 設置済み

①ホームとの階段段差



②ホームとの階段の壁



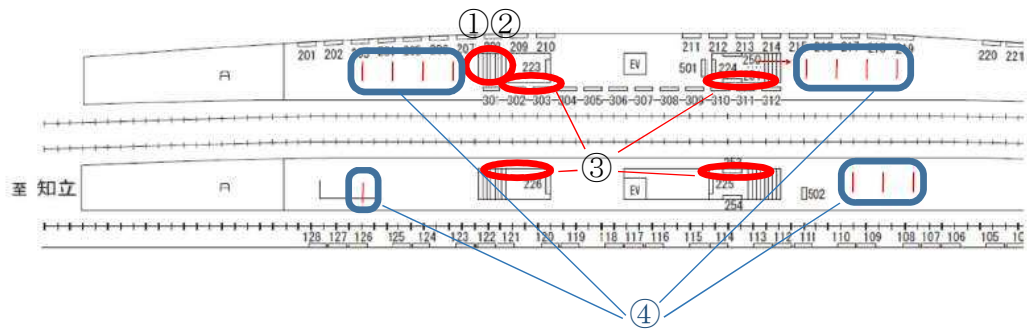
③ホームの階段腰壁



④ホームの天井バナー



<ホーム>



(3) 新瀬戸駅 10/27 設置済み

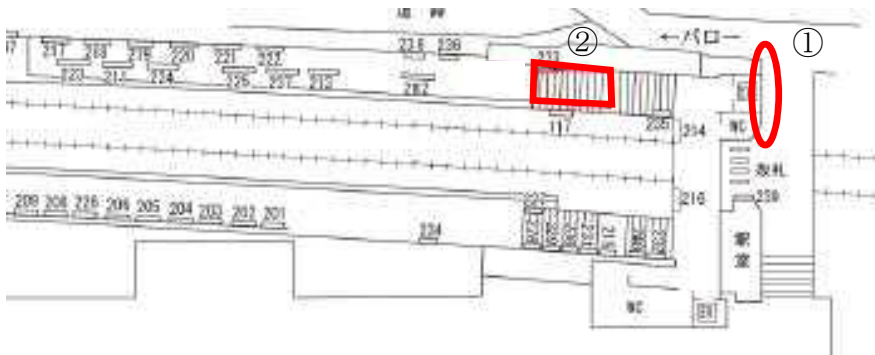
①改札口手前の壁



②ホームとの階段段差



<ホーム及び2階コンコース>



(4) 尾張瀬戸駅 10/26 設置済み

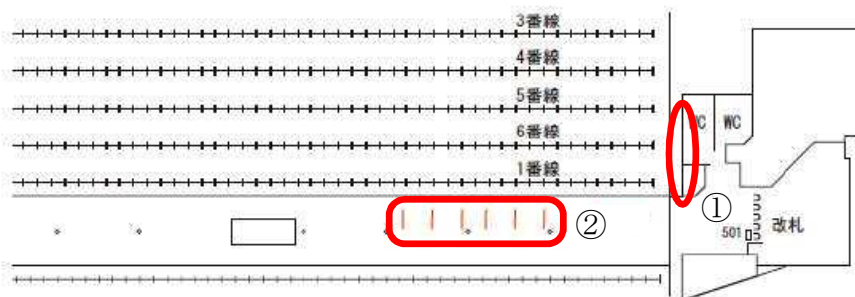
①駅舎外壁



②ホーム天井バナー



<平面図>




5 空港

(1) 中部国際空港 10/27 設置済み

①国内線到着ロビー



②国内線到着ロビー、③国際線コンコース



※①②③掲出期間：10/27～12月中旬及び2023年1月中旬～3月頃

④アクセスプラザのビジョン



⑤アクセスプラザのデジタルサイネージ



※④掲出期間：10/27～2023年3月頃

※⑤掲出期間：10/27～2023年1月下旬頃

⑥出発ロビーのフラッグ

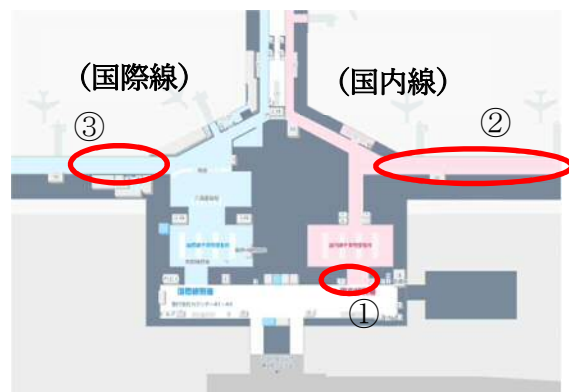


※⑥掲出期間：10/27～2023年1月上旬頃

<アクセスプラザ>



<2階到着ロビー>



(2) 県営名古屋空港 10/19 設置済み

① 出発ロビーの壁



② 手荷物受取場の壁

