2021（令和３）年度

公共用水域等水質調査結果

（資　　料　　編）

愛知県

目　　次

第１章　公共用水域の水質調査結果

１　調査の概要 ･･ 1
図－１　水質調査地点図 ･･ 1
表－１　水質調査地点一覧表 ･･ 2
表－２　報告下限値及び報告下限値未満の表記方法 ･･････････････････････ 7
表－３　水色コード ･･ 8
２　河　　川（調査結果個票） ･･ 13
（１）木曽川水域 ･･ 13
図－２　木曽川水域調査地点図 ･･････････････････････････････････････ 13
（２）庄内川等水域 ･･ 19
図－３　庄内川等水域調査地点図（その１） ･･････････････････････････ 19
図－４　庄内川等水域調査地点図（その２） ･･････････････････････････ 32
（３）名古屋市内水域 ･･ 49
図－５　名古屋市内水域調査地点図 ･･････････････････････････････････ 49
（４）境川等水域 ･･ 58
図－６　境川等水域調査地点図 ･･････････････････････････････････････ 58
（５）矢作川水域 ･･ 73
図－７　矢作川水域調査地点図 ･･････････････････････････････････････ 73
（６）豊川等水域 ･･ 96
図－８　豊川等水域調査地点図 ･･････････････････････････････････････ 96
（７）天竜川水域 ･･ 127
図－９　天竜川水域調査地点図 ･･････････････････････････････････････ 127
３　湖　　沼（調査結果個票） ･･ 131
図－10　湖沼調査地点図 ･･ 131
４　海　　域（調査結果個票） ･･ 135
図－11　海域のＣＯＤ等に関する調査地点図 ･･････････････････････････ 135
図－12　海域の全窒素・全りんに関する調査地点図 ･･････････････････････ 136
図－13　海域の全亜鉛等に関する調査地点図 ･･････････････････････････ 137
（１）伊勢湾水域 ･･ 138
（２）衣浦湾水域 ･･ 178
（３）渥美湾水域 ･･ 195
５　公共用水域の要監視項目・評価指針農薬測定結果 ･･････････････････････ 233
表－４　測定項目及び指針値等 ･･････････････････････････････････････ 233
表－５　要監視項目の調査結果 ･･････････････････････････････････････ 234
表－６　評価指針農薬の調査結果 ･･････････････････････････････････････ 243

第２章　地下水の要監視項目・計画外のモニタリング等の調査結果

１　測定項目及び測定方法 ･･･ 245
表－７　　測定項目及び測定方法（地下水） ･････････････････････････････ 245
２　概況調査における要監視項目の調査結果 ･････････････････････････････ 248
３　事業者からの報告により把握している調査結果の概要 ･････････････････ 251

第３章　ダイオキシン類調査結果

１　ダイオキシン類水環境（公共用水域・水質）調査結果 ･････････････････ 253
２　ダイオキシン類水環境（公共用水域・底質）調査結果 ･････････････････ 254
３　ダイオキシン類水環境（公共用水域・水生生物）調査結果 ･････････････ 254
４　ダイオキシン類地下水調査結果 ･････････････････････････････････････ 255
５　ダイオキシン類土壌環境調査結果 ･･････････････････････････････････ 256

第１章

公共用水域の水質調査結果

1　調査の概要

1　調査の概要

図－１　水質調査地点図

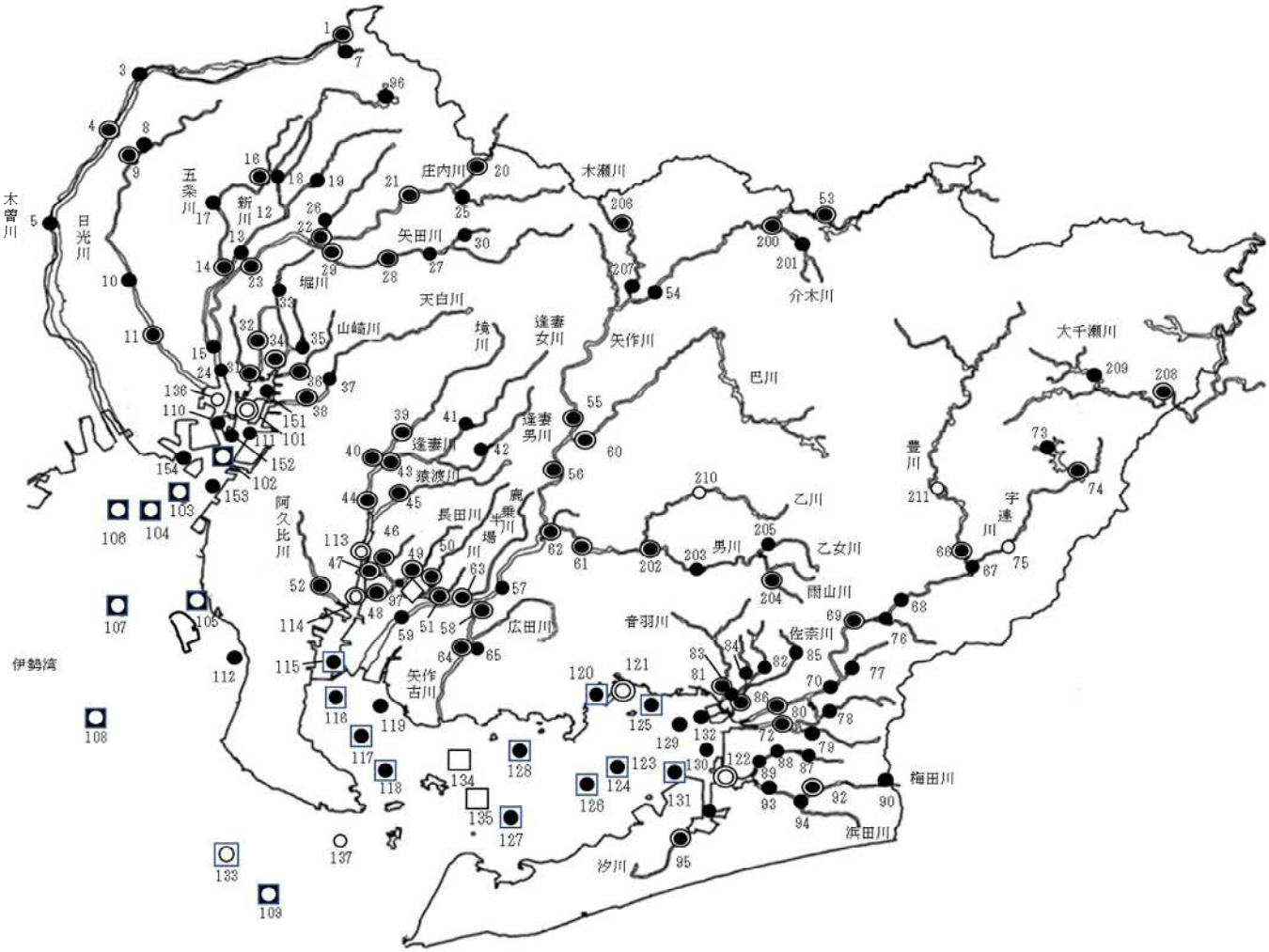

凡例

- ◉：ＢＯＤ等、全亜鉛等に関する環境基準点
- ◎：ＣＯＤ等に関する環境基準点
- □：全窒素・全りんに関する環境基準点
- ○：全亜鉛等に関する環境基準点
- ▣：ＣＯＤ等、全窒素・全りんに関する環境基準点
- ◇：ＣＯＤ等、全亜鉛等に関する環境基準点
- ⊡：全窒素・全りん、全亜鉛等に関する環境基準点
- ◘：ＣＯＤ等、全窒素・全りん、全亜鉛等に関する環境基準点
- ●：環境基準点以外の地点

（注）図中の番号は以下の調査地点一覧表による。

※2021（令和３）年４月１日現在

表－１　水質調査地点一覧表

ア　河　川

水域区分	地点番号	地点名	水域名	調査担当機関名	頁
木曽川水域	①＊	犬山橋	木曽川中流（木曽川（２））	国土交通省	14
	3	木曽川橋（笠松）	木曽川下流（木曽川（２））	〃	15
	④＊	濃尾大橋（起）		〃	16
	5	東海大橋（成戸）		〃	17
	7	公園橋	郷瀬川	愛知県	18
庄内川等水域	8	板倉橋	日光川	一宮市	20
	⑨＊	北今橋		〃	21
	10	日光橋		愛知県	22
	⑪＊	日光大橋		〃	23
	12	比良新橋	新川下流	〃	24
	13	新川橋		〃	25
	⑭＊	萱津橋		〃	26
	15	日の出橋		名古屋市	27
	⑯＊	待合橋	五条川下流	愛知県	28
	17	稲春橋		〃	29
	18	十三塚橋	合瀬川	〃	30
	19	小向橋	大山川	〃	31
	⑳＊	城嶺橋	庄内川中流（１）（庄内川）	国土交通省	33
	㉑＊	大留橋	庄内川中流（２）（庄内川）	〃	34
	㉒＊	水分橋		〃	35
	㉓＊	枇杷島橋	庄内川下流（庄内川）	〃	37
	24	庄内新川橋		〃	41
	25	荏坪橋	水野川	愛知県	42
	26	御幸	八田川	春日井市	43
	27	宮下橋	矢田川上流（矢田川）	愛知県	44
	㉘＊	大森橋		名古屋市	45
	㉙＊	天神橋	矢田川下流（矢田川）	国土交通省	46
	30	共栄橋	瀬戸川	愛知県	48
名古屋市内水域	㉛＊	荒子川ポンプ所	荒子川	名古屋市	50
	㉜＊	東海橋	中川運河	〃	51
	33	小塩橋	堀川	〃	52
	㉞＊	港新橋		〃	53
	35	日の出橋	新堀川	〃	54
	㊱＊	道徳橋	山崎川	〃	55
	37	天白橋	天白川	〃	56
	㊳＊	千鳥橋		〃	57

注　１　ＢＯＤ等に関する類型と全亜鉛等に関する類型の水域名称が異なる場合は、 後者の水域名を下段（　　）内に示す。

２　地点番号の○印はＢＯＤ等に関する環境基準点、＊印は全亜鉛等に関する環境基準点を示す。

３　水域類型の指定状況は2021（令和３）年４月１日現在

水域区分	地点番号	地点名	水域名	調査担当機関名	頁
境川等水域	39 ＊	新境橋	境川上流（境川）	愛知県	59
	40 ＊	境大橋	境川下流（境川）	〃	60
	41	御乗替橋	逢妻川上流（逢妻川）	豊田市	61
	42	宮前橋		〃	62
	43 ＊	境大橋		愛知県	63
	44 ＊	市原橋	逢妻川下流（逢妻川）	〃	64
	45 ＊	三ツ又橋	猿渡川	〃	65
	46 ＊	稗田橋	稗田川	〃	66
	47 ＊	高浜橋	高浜川	〃	67
	48 ＊	水門橋	新川	〃	68
	49 ＊	潭水橋	長田川	〃	69
	50 ＊	坂下橋	半場川	〃	70
	51 ＊	坂下小橋	朝鮮川	〃	71
	52 ＊	半田大橋	阿久比川	〃	72
矢作川水域	53 ＊	矢作ダム	矢作川上流（１）（矢作川（ア））	国土交通省	74
	54	新富国橋	矢作川上流（矢作川（イ））	豊田市	75
	55 ＊	明治用水頭首工		国土交通省	76
	56 ＊	岩津天神橋	矢作川下流（矢作川（イ））	〃	77
	57	木戸		〃	78
	58 ＊	米津大橋		〃	79
	59	中畑橋（伏見屋）		〃	80
	60 ＊	細川頭首工	巴川	岡崎市	81
	210 ＊	乙川天神橋	乙川上流（乙川（ア））	〃	82
	61 ＊	岡崎市上水道取入口	乙川上流（乙川（イ））	〃	83
	62 ＊	占部用水取入口（六名）	乙川下流（乙川（イ））	〃	84
	63 ＊	米津小橋	鹿乗川	愛知県	85
	64 ＊	古川頭首工	矢作古川	〃	86
	65	吉良頭首工	広田川	〃	87
	200 ＊	小渡新橋	介木川	豊田市	88
	201	万町浄水場取入口		〃	89
	202 ＊	学校橋	男川	岡崎市	90
	203	南部簡易水道浄水場取入口		〃	91
	204 ＊	ツノジ橋	雨山川及び乙女川下流	〃	92
	205	万足上橋		〃	93
	206 ＊	堀越橋	木瀬川及び犬伏川下流	豊田市	94
	207	犬伏橋		〃	95

注　１　ＢＯＤ等に関する類型と全亜鉛等に関する類型の水域名称が異なる場合は、 後者の水域名を下段（　　）内に示す。

２　地点番号の○印はＢＯＤ等に関する環境基準点、＊印は全亜鉛等に関する環境基準点を示す。

３　水域類型の指定状況は2021（令和３）年４月１日現在

水域区分	地点番号	地点名	水域名	調査担当機関名	頁
豊川等水域	211 ＊	出合橋	豊川上流 （豊川（ア））	愛知県	97
	㊻ ＊	長篠橋	豊川上流 （豊川（イ））	〃	98
	67	牛淵橋	豊川中流 （豊川（イ））	〃	99
	68	石田		国土交通省	100
	㊾ ＊	江島橋		〃	101
	70	当古橋		〃	102
	㉒ ＊	吉田大橋	豊川下流 （豊川（イ））	〃	103
	73	鳳来湖	宇連川 （宇連川（ア））	愛知県	105
	㉔ ＊	鳳来橋		〃	106
	75 ＊	大野頭首工	宇連川 （宇連川（イ））	〃	107
	76	大谷橋	宇利川	〃	108
	77	六盃橋	間川	豊橋市	109
	78	神田川橋	神田川	〃	110
	79	境橋	朝倉川	〃	111
	㊽ ＊	小坂井大橋	豊川放水路	国土交通省	112
	㊶ ＊	剣橋	音羽川	愛知県	113
	82	念仏橋	白川	〃	114
	83	新白川橋		〃	115
	84	西古瀬橋	西古瀬川	〃	116
	85	荒古橋	佐奈川	〃	117
	㊻ ＊	柳橋		〃	118
	87	下立合橋	柳生川	豊橋市	119
	88	上富田橋		〃	120
	89	市場橋		〃	121
	90	飛越橋	梅田川	〃	122
	㊷ ＊	御厩橋		〃	123
	93	植田橋		〃	124
	94	佐久良橋	浜田川	〃	125
	㊺ ＊	船倉橋	汐川	愛知県	126
天竜川水域	㉘ ＊	常盤橋	大千瀬川	〃	128
	209	御殿橋		〃	129

注　1　ＢＯＤ等に関する類型と全亜鉛等に関する類型の水域名称が異なる場合は、 後者の水域名を下段（　　）内に示す。

2　地点番号の○印はＢＯＤ等に関する環境基準点、＊印は全亜鉛等に関する環境基準点を示す。

3　水域類型の指定状況は2021（令和３）年４月１日現在

イ　湖　沼

地点番号	地点名	水域名	調査担当機関名	頁
96	中央	入鹿池	愛知県	132
㊼ ＊	中央	油ヶ淵	〃	133

注　1　地点番号の○印はＣＯＤ等に関する環境基準点、＊印は全亜鉛等に関する環境基準点を示す。

2　水域類型の指定状況は2021（令和３）年４月１日現在

ウ　海　域

水域区分	地点番号		地点名 上段　北緯 下段　東経		ＣＯＤ等に関する環境基準の水域名	全窒素・全りんに関する環境基準の水域名	全亜鉛等に関する環境基準の水域名	調査担当機関名	頁
伊勢湾	136 ＊	N-14	名古屋市港区藤前２丁目地先		名古屋港（甲）	伊勢湾（イ）	伊勢湾（イ）	名古屋市	138
	○101	N-1	35° 04′ 16″ 136° 52′ 09″				伊勢湾	〃	139
	□102 ＊	N-2	35° 01′ 26″ 136° 50′ 49″					愛知県	142
	□103 ＊	N-3	34° 59′ 08″ 136° 48′ 40″					〃	144
	110	N-10	35° 03′ 07″ 136° 50′ 04″					名古屋市	146
	111	N-11	35° 03′ 00″ 136° 51′ 55″					〃	149
	151	M-1	35° 05′ 20″ 136° 52′ 55″	（ガーデンふ頭）				〃	152
	152	M-2	35° 02′ 26″ 136° 51′ 24″	（金城ふ頭東側）				愛知県	155
	153	M-3	35° 00′ 03″ 136° 49′ 50″	（東航路第十号灯線）				〃	157
	154	M-4	35° 00′ 45″ 136° 47′ 55″	（西航路第五号灯線）				〃	159
	□104 ＊	N-4	34° 58′ 45″ 136° 47′ 09″		名古屋港（乙）			〃	161
	□105 ＊	N-5	34° 53′ 24″ 136° 49′ 13″		常滑地先海域	伊勢湾（ニ）	伊勢湾（ハ）	〃	163
	112	N-12	34° 50′ 12″ 136° 51′ 13″					〃	164
	□106 ＊	N-6	34° 58′ 39″ 136° 44′ 55″		伊勢湾	伊勢湾（ハ）	伊勢湾	〃	165
	□107 ＊	N-7	34° 53′ 24″ 136° 44′ 49″			伊勢湾（ニ）		〃	168
	□108 ＊	N-8	34° 45′ 12″ 136° 44′ 49″					〃	170
	□109 ＊	N-9	34° 37′ 12″ 136° 52′ 49″					〃	173
	□133 ＊	N-13	34° 40′ 12″ 136° 50′ 38″					〃	175
	137 ＊	N-15	34° 40′ 12″ 136° 57′ 01″				伊勢湾（ホ）	〃	177

注　1　地点番号の○印はＣＯＤ等に関する環境基準点、□印は全窒素・全りんに関する環境基準点、＊印は全亜鉛等に関する環境基準点を示す。

2　水域類型の指定状況は2021(令和３)年４月１日現在

水域区分	地点番号	地点名	地点名 上段　北緯 下段　東経	ＣＯＤ等に関する環境基準の水域名	全窒素・全りんに関する環境基準の水域名	調査担当機関名	頁
衣浦湾	○113	K-1	衣浦大橋	衣浦港	三河湾（イ）	愛知県	178
	○114	K-2	34° 53′ 24″ 136° 58′ 19″	衣浦港南部		〃	180
	□115	K-3	34° 50′ 30″ 136° 56′ 55″			〃	182
	□116	K-4	34° 48′ 16″ 136° 57′ 01″	衣浦湾	三河湾（ハ）	〃	184
	□117	K-5	34° 46′ 12″ 136° 58′ 13″			〃	186
	□118	K-6	34° 43′ 48″ 136° 59′ 37″			〃	189
	119	K-7	34° 48′ 06″ 136° 59′ 07″			〃	191
	□134	K-8	34° 44′ 42″ 137° 04′ 19″			〃	193
渥美湾	□120	A-1	34° 48′ 17″ 137° 12′ 11″	蒲郡地先海域	三河湾（ロ）	〃	195
	○121	A-2	34° 49′ 12″ 137° 13′ 16″			〃	197
	○122	A-3	34° 43′ 36″ 137° 20′ 07″	神野・田原地先海域		豊橋市	199
	□123	A-4	34° 44′ 00″ 137° 16′ 55″			愛知県	201
	130	A-11	34° 45′ 22″ 137° 18′ 13″			豊橋市	203
	131	A-12	34° 41′ 54″ 137° 18′ 25″			〃	206
	□124	A-5	34° 44′ 24″ 137° 13′ 01″	渥美湾（甲）		愛知県	208
	□125	A-6	34° 48′ 12″ 137° 13′ 34″			〃	215
	129	A-10	34° 46′ 00″ 137° 16′ 19″			〃	217
	132	A-13	34° 47′ 00″ 137° 18′ 13″			豊橋市	220
	□126	A-7	34° 43′ 12″ 137° 11′ 01″	渥美湾（乙）	三河湾（ハ）	愛知県	222
	□127	A-8	34° 41′ 27″ 137° 06′ 34″			〃	224
	□128	A-9	34° 45′ 12″ 137° 07′ 07″			〃	227
	□135	A-14	34° 42′ 30″ 137° 03′ 55″			〃	230

注　１　地点番号の○印はＣＯＤ等に関する環境基準点、□印は全窒素・全りんに関する環境基準点を示す。

２　水域類型の指定状況は2021（令和３）年４月１日現在

表－２　報告下限値及び報告下限値未満の表記方法

区分	測定項目	単位	報告下限値	記載方法			環境基準値
				有効数字	小数点以下	報告下限値未満	
生活環境項目	ｐ　Ｈ	－	－	－	１桁まで	－	6.5～8.5又は6.0～8.5
	Ｄ　Ｏ	mg／L	0.5	2	1	<0.5	2.0～7.5
	ＢＯＤ	mg／L	0.5	2	1	<0.5	1～10
	ＣＯＤ（酸性法）	mg／L	0.5	2	1	<0.5	1～8.0
	Ｓ　Ｓ	mg／L	1	2	整数	<1	1～100
	大腸菌群数	MPN/100mL	－	2	1(指数表示)	－	50～5,000
	n-ﾍｷｻﾝ抽出物質	mg／L	0.5	2	1	ND	検出されないこと(0.5)
	全窒素	mg／L	0.05	2	2	<0.05	0.1～1
	全りん	mg／L	0.003	2	3	<0.003	0.005～0.1
	全亜鉛	mg／L	0.001	2	3	<0.001	0.01～0.03
	ノニルフェノール	mg／L	0.00006	2	5	<0.00006	0.0006～0.002
	ＬＡＳ	mg／L	0.0006	2	4	<0.0006	0.006～0.05
健康項目	カドミウム	mg／L	0.0005	2	4	<0.0005	0.003 以下
	全シアン	mg／L	0.1	2	1	ND	検出されないこと(0.1)
	鉛	mg／L	0.005	2	3	<0.005	0.01 以下
	六価クロム	mg／L	0.01	2	2	<0.01	0.05 以下
	砒　素	mg／L	0.005	2	3	<0.005	0.01 以下
	総水銀	mg／L	0.0005	2	4	<0.0005	0.0005 以下
	アルキル水銀	mg／L	0.0005	2	4	ND	検出されないこと(0.0005)
	ＰＣＢ	mg／L	0.0005	2	4	ND	検出されないこと(0.0005)
	ジクロロメタン	mg／L	0.002	2	3	<0.002	0.02 以下
	四塩化炭素	mg／L	0.0002	2	4	<0.0002	0.002以下
	1,2-ｼﾞｸﾛﾛｴﾀﾝ	mg／L	0.0004	2	4	<0.0004	0.004以下
	1,1-ｼﾞｸﾛﾛｴﾁﾚﾝ	mg／L	0.01	2	2	<0.01	0.1 以下
	ｼｽ-1,2- ｼﾞｸﾛﾛｴﾁﾚﾝ	mg／L	0.004	2	3	<0.004	0.04 以下
	1,1,1-ﾄﾘｸﾛﾛｴﾀﾝ	mg／L	0.1	2	1	<0.1	1以下
	1,1,2-ﾄﾘｸﾛﾛｴﾀﾝ	mg／L	0.0006	2	4	<0.0006	0.006以下
	ﾄﾘｸﾛﾛｴﾁﾚﾝ	mg／L	0.001	2	3	<0.001	0.01 以下
	ﾃﾄﾗｸﾛﾛｴﾁﾚﾝ	mg／L	0.0005	2	4	<0.0005	0.01 以下
	1,3-ｼﾞｸﾛﾛﾌﾟﾛﾍﾟﾝ	mg／L	0.0002	2	4	<0.0002	0.002以下
	チウラム	mg／L	0.0006	2	4	<0.0006	0.006以下
	シマジン	mg／L	0.0003	2	4	<0.0003	0.003以下
	チオベンカルブ	mg／L	0.002	2	3	<0.002	0.02 以下
	ベンゼン	mg／L	0.001	2	3	<0.001	0.01 以下
	セレン	mg／L	0.002	2	3	<0.002	0.01 以下
	硝酸性窒素及び亜硝酸性窒素	mg／L	0.02	2	2	<0.02	10以下
	ふっ素	mg／L	0.08	2	2	<0.08	0.8以下
	ほう素	mg／L	0.02	2	2	<0.02	1以下
	1,4-ジオキサン	mg／L	0.005	2	3	<0.005	0.05 以下
特殊項目	フェノール類	mg／L	0.01	2	2	<0.01	－
	銅	mg／L	0.01	2	2	<0.01	－
	鉄(溶解性)	mg／L	0.01	2	2	<0.01	－
	マンガン(溶解性)	mg／L	0.01	2	2	<0.01	－
	クロム	mg／L	0.01	2	2	<0.01	－
その他の項目	ｱﾝﾓﾆｱ性窒素	mg／L	0.01	2	2	<0.01	－
	亜硝酸性窒素	mg／L	0.01	2	2	<0.01	－
	硝酸性窒素	mg／L	0.01	2	2	<0.01	－
	有機性窒素	mg／L	0.01	2	2	<0.01	－
	懸濁態窒素	mg／L	0.05	2	2	<0.05	－
	ｵﾙﾄりん酸態りん	mg／L	0.003	2	3	<0.003	－
	電気伝導率	mS／m	－	2	1	－	－
	塩化物イオン	mg／L	1	2	整数	<1	－
	塩分	－	－	－	2	－	－
	陰ｲｵﾝ界面活性剤	mg／L	0.01	2	2	<0.01	－
	クロロフィルａ	mg／m^3	0.1 注	2	1	<0.1注	－
	フェオ色素	mg／m^3	0.1 注	2	1	<0.1注	－
	ﾄﾘﾊﾛﾒﾀﾝ生成能	mg／L	－	2	3	－	－
	ｸﾛﾛﾎﾙﾑ生成能	mg／L	0.001	2	3	<0.001	－
	ﾌﾞﾛﾓｼﾞｸﾛﾛﾒﾀﾝ生成能	mg／L	0.001	2	3	<0.001	－
	ｼﾞﾌﾞﾛﾓｸﾛﾛﾒﾀﾝ生成能	mg／L	0.001	2	3	<0.001	－
	ﾌﾞﾛﾓﾎﾙﾑ生成能	mg／L	0.001	2	3	<0.001	－

注　上水試験方法による場合は、報告下限値を2.0とする。

表－３　水色コード

No.	コード	系統色名	トーン記号	No.	コード	系統色名	トーン記号
1	001	ﾋﾞﾋﾞｯﾄﾞ ﾊﾟｰﾌﾟﾘｯｼｭ ﾚｯﾄﾞ	v 1	36	042	ﾌﾞﾗｳﾆｯｼｭ ﾌﾞﾗｯｸ	5bk
2	002	ﾋﾞﾋﾞｯﾄﾞ ﾚｯﾄﾞ	v 2	37	043	ﾍﾟｰﾙ ﾋﾟﾝｷｯｼｭ ｸﾞﾚｲ	p5
3	003	ﾋﾞﾋﾞｯﾄﾞ ｲｴﾛｰｲｯｼｭ ﾚｯﾄﾞ	v 3	38	044	ﾋﾟﾝｷｯｼｭ ﾍﾞｰｼﾞｭ	ltg5(7.5)
4	004	ﾋﾞﾋﾞｯﾄﾞ ﾚﾃﾞｨｯｼｭ ｵﾚﾝｼﾞ	v 4	39	045	ﾋﾟﾝｷｯｼｭ ﾍﾞｰｼﾞｭ	ltg5(6.5)
5	005	ﾋﾞﾋﾞｯﾄﾞ ｵﾚﾝｼﾞ	v 5	40	046	ｸﾞﾚｲｯｼｭ ﾌﾞﾗｳﾝ	g5(5.5)
6	006	ﾋﾞﾋﾞｯﾄﾞ ｲｴﾛｰｲｯｼｭ ｵﾚﾝｼﾞ	v 6	41	047	ｸﾞﾚｲｯｼｭ ﾌﾞﾗｳﾝ	g5(4.0)
7	007	ﾋﾞﾋﾞｯﾄﾞ ﾚﾃﾞｨｯｼｭ ｲｴﾛｰ	v 7	42	048	ﾀﾞｰｸ ｸﾞﾚｲｯｼｭ ﾌﾞﾗｳﾝ	dkg5
8	008	ﾋﾞﾋﾞｯﾄﾞ ｲｴﾛｰ	v 8	43	049	ﾗｲﾄ ｵﾚﾝｼﾞ	lt5
9	009	ﾋﾞﾋﾞｯﾄﾞ ｸﾞﾘｰﾆｯｼｭ ｲｴﾛｰ	v 9	44	050	ﾀﾞﾙ ｵﾚﾝｼﾞ	d5
10	010	ﾋﾞﾋﾞｯﾄﾞ ｲｴﾛｰ　ｸﾞﾘｰﾝ	v 10	45	051	ﾌﾞﾗｳﾝ	dk5
11	011	ﾋﾞﾋﾞｯﾄﾞ ｲｴﾛｰｲｯｼｭ ｸﾞﾘｰﾝ	v 11	46	052	ｽﾄﾛﾝｸﾞ ｵﾚﾝｼﾞ	s5
12	012	ﾋﾞﾋﾞｯﾄﾞ ｸﾞﾘｰﾝ	v 12	47	102	ﾋﾟﾝｸ	lt 2
13	013	ﾋﾞﾋﾞｯﾄﾞ ﾌﾞﾙｰｲｯｼｭ ｸﾞﾘｰﾝ	v 13	48	104	ｲｴﾛｰｲｯｼｭ ﾋﾟﾝｸ	lt 4
14	014	ﾋﾞﾋﾞｯﾄﾞ ﾌﾞﾙｰ ｸﾞﾘｰﾝ	v 14	49	106	ﾗｲﾄ ｵﾚﾝｼﾞ	lt 6
15	015	ﾋﾞﾋﾞｯﾄﾞ ﾌﾞﾙｰ ｸﾞﾘｰﾝ	v 15	50	108	ﾗｲﾄ ｲｴﾛｰ	lt 8
16	016	ﾋﾞﾋﾞｯﾄﾞ ｸﾞﾘｰﾆｯｼｭ ﾌﾞﾙｰ	v 16	51	110	ﾗｲﾄ ｲｴﾛｰｸﾞﾘｰﾝ	lt10
17	017	ﾋﾞﾋﾞｯﾄﾞ ﾌﾞﾙｰ	v 17	52	112	ﾗｲﾄ ｸﾞﾘｰﾝ	lt12
18	018	ﾋﾞﾋﾞｯﾄﾞ ﾌﾞﾙｰ	v 18	53	114	ﾗｲﾄ ﾌﾞﾙｰｸﾞﾘｰﾝ	lt14
19	019	ﾋﾞﾋﾞｯﾄﾞ ﾊﾟｰﾌﾟﾘｯｼｭ ﾌﾞﾙｰ	v 19	54	116	ﾗｲﾄ ｸﾞﾘｰﾆｯｼｭ ﾌﾞﾙｰ (ｸﾞﾘｰﾆｯｼｭ ｽｶｲ)	lt16
20	020	ﾋﾞﾋﾞｯﾄﾞ ﾊﾞｲｵﾚｯﾄ	v 20	55	118	ﾗｲﾄ ﾌﾞﾙｰ	lt18
21	021	ﾋﾞﾋﾞｯﾄﾞ ﾌﾞﾙｰｲｯｼｭ ﾊﾟｰﾌﾟﾙ	v 21	56	120	ﾗｲﾄ ﾊﾞｲｵﾚｯﾄ	lt20
22	022	ﾋﾞﾋﾞｯﾄﾞ ﾊﾟｰﾌﾟﾙ	v 22	57	122	ﾗｲﾄ ﾊﾟｰﾌﾟﾙ	lt22
23	023	ﾋﾞﾋﾞｯﾄﾞ ﾚﾃﾞｨｯｼｭ ﾊﾟｰﾌﾟﾙ	v 23	58	124	ﾊﾟｰﾌﾟﾘｯｼｭ ﾋﾟﾝｸ	lt24
24	024	ﾋﾞﾋﾞｯﾄﾞ ﾚｯﾄﾞ ﾊﾟｰﾌﾟﾙ	v 24	59	132	ﾋﾟﾝｸ	It2+
25	030	ﾎﾜｲﾄ	w	60	134	ｲｴﾛｰｲｯｼｭ ﾋﾟﾝｸ	It4+
26	031	ﾗｲﾄ ｸﾞﾚｲ	Gy-8.5	61	136	ﾗｲﾄ ｵﾚﾝｼﾞ	It6+
27	032	ﾗｲﾄ ｸﾞﾚｲ	Gy-7.5	62	138	ﾗｲﾄ ｲｴﾛｰ	It8+
28	033	ﾒﾃﾞｨｱﾑ ｸﾞﾚｲ	Gy-6.5	63	140	ﾗｲﾄ ｲｴﾛｰｸﾞﾘｰﾝ	It10+
29	034	ﾒﾃﾞｨｱﾑ ｸﾞﾚｲ	Gy-5.5	64	142	ﾗｲﾄ ｸﾞﾘｰﾝ	It12+
30	035	ﾒﾃﾞｨｱﾑ ｸﾞﾚｲ	Gy-4.5	65	144	ﾗｲﾄ ﾌﾞﾙｰｸﾞﾘｰﾝ	It14+
31	036	ﾀﾞｰｸ ｸﾞﾚｲ	Gy-3.5	66	146	ﾗｲﾄ ｸﾞﾘｰﾆｯｼｭ ﾌﾞﾙｰ	It16+
32	037	ﾀﾞｰｸ ｸﾞﾚｲ	Gy-2.5	67	148	ﾗｲﾄ ﾌﾞﾙｰ	It18+
33	038	ﾌﾞﾗｯｸ	Bk	68	150	ﾗｲﾄ ﾊﾞｲｵﾚｯﾄ	It20+
34	040	ﾌﾞﾗｳﾆｯｼｭ ﾎﾜｲﾄ	5w	69	152	ﾗｲﾄ ﾊﾟｰﾌﾟﾙ	It22+
35	041	ﾍﾞｰｼﾞｭ ｸﾞﾚｲ　(ﾗｲﾄ ﾌﾞﾗｳﾆｼｭ ｸﾞﾚｲ)	5gy	70	154	ﾊﾟｰﾌﾟﾘｯｼｭ ﾋﾟﾝｸ	It24+

No.	コード	系統色名	トーン記号	No.	コード	系統色名	トーン記号
71	162	ｿﾌﾄ ﾋﾟﾝｸ	sf2	106	224	ﾃﾞｨｰﾌﾟ ﾊﾟｰﾌﾟﾘｯｼｭ ﾋﾟﾝｸ	b24
72	164	ｿﾌﾄ ｲｴﾛｰｲｯｼｭ ﾋﾟﾝｸ	sf4	107	232	ｽﾄﾛﾝｸﾞ ﾚｯﾄﾞ	s2
73	166	ｿﾌﾄ ｵﾚﾝｼﾞ	sf6	108	234	ｽﾄﾛﾝｸﾞ ﾚﾃﾞｨｯｼｭ ｵﾚﾝｼﾞ	s4
74	168	ｿﾌﾄ ｲｴﾛｰ	sf8	109	236	ｽﾄﾛﾝｸﾞ ｲｴﾛｰｲｯｼｭ ｵﾚﾝｼﾞ	s6
75	170	ｿﾌﾄ ｲｴﾛｰｸﾞﾘｰﾝ	sf10	110	238	ｽﾄﾛﾝｸﾞ ｲｴﾛｰ	s8
76	172	ｿﾌﾄ ｸﾞﾘｰﾝ	sf12	111	240	ｽﾄﾛﾝｸﾞ ｲｴﾛｰｸﾞﾘｰﾝ	s10
77	174	ｿﾌﾄ ﾌﾞﾙｰｸﾞﾘｰﾝ	sf14	112	242	ｽﾄﾛﾝｸﾞ ｸﾞﾘｰﾝ	s12
78	176	ｿﾌﾄ ｸﾞﾘｰﾆｯｼｭ ﾌﾞﾙｰ	sf16	113	244	ｽﾄﾛﾝｸﾞ ﾌﾞﾙｰｸﾞﾘｰﾝ	s14
79	178	ｿﾌﾄ ﾌﾞﾙｰ	sf18	114	246	ｽﾄﾛﾝｸﾞ ｸﾞﾘｰﾆｯｼｭ ﾌﾞﾙｰ	s16
80	180	ｿﾌﾄ ﾊﾞｲｵﾚｯﾄ	sf20	115	248	ｽﾄﾛﾝｸﾞ ﾌﾞﾙｰ	s18
81	182	ｿﾌﾄ ﾊﾟｰﾌﾟﾙ	sf22	116	250	ｽﾄﾛﾝｸﾞ ﾊﾞｲｵﾚｯﾄﾞ	s20
82	184	ｿﾌﾄ ﾊﾟｰﾌﾟﾘｯｼｭ ﾋﾟﾝｸ	sf24	117	252	ｽﾄﾛﾝｸﾞ ﾊﾟｰﾌﾟﾙ	s22
83	201	ﾃﾞｨｰﾌﾟﾋﾟﾝｸ	b 1	118	254	ｽﾄﾛﾝｸﾞ ﾚｯﾄﾞﾊﾟｰﾌﾟﾙ	s24
84	202	ﾃﾞｨｰﾌﾟﾋﾟﾝｸ	b 2	119	301	ﾃﾞｨｰﾌﾟ ﾊﾟｰﾌﾟﾘｯｼｭ ﾚｯﾄﾞ	dp 1
85	203	ｽﾄﾛﾝｸﾞ ｲｴﾛｰｲｯｼｭ ﾋﾟﾝｸ	b 3	120	302	ﾃﾞｨｰﾌﾟ ﾚｯﾄﾞ	dp 2
86	204	ﾌﾞﾗｲﾄ ﾚﾃﾞｨｯｼｭ ｵﾚﾝｼﾞ	b 4	121	303	ﾃﾞｨｰﾌﾟ ｲｴﾛｰｲｯｼｭ ﾚｯﾄﾞ	dp 3
87	205	ﾌﾞﾗｲﾄ ｵﾚﾝｼﾞ	b 5	122	304	ﾃﾞｨｰﾌﾟ ﾚﾃﾞｨｯｼｭ ｵﾚﾝｼﾞ	dp 4
88	206	ﾌﾞﾗｲﾄ ｲｴﾛｰｲｯｼｭ ｵﾚﾝｼﾞ	b 6	123	305	ﾃﾞｨｰﾌﾟ ｵﾚﾝｼﾞ	dp 5
89	207	ﾌﾞﾗｲﾄ ﾚﾃﾞｨｯｼｭ ｲｴﾛｰ	b 7	124	306	ﾌﾞﾗｳﾆｯｼｭ ｺﾞｰﾙﾄﾞ	dp 6
90	208	ﾌﾞﾗｲﾄ ｲｴﾛｰ	b 8	125	307	ｺﾞｰﾙﾄﾞ	dp 7
91	209	ﾌﾞﾗｲﾄ ｸﾞﾘｰﾆｯｼｭ ｲｴﾛｰ	b 9	126	308	ﾃﾞｨｰﾌﾟ ｲｴﾛｰ	dp 8
92	210	ﾌﾞﾗｲﾄ ｲｴﾛｰｸﾞﾘｰﾝ	b10	127	309	ｵﾘｰﾌﾞ ｲｴﾛｰ	dp 9
93	211	ﾌﾞﾗｲﾄ ｲｴﾛｰｲｯｼｭ ｸﾞﾘｰﾝ	b11	128	310	ﾃﾞｨｰﾌﾟ ｲｴﾛｰ ｸﾞﾘｰﾝ	dp10
94	212	ﾌﾞﾗｲﾄ ｸﾞﾘｰﾝ	b12	129	311	ﾃﾞｨｰﾌﾟ ｲｴﾛｰｲｯｼｭ ｸﾞﾘｰﾝ	dp11
95	213	ﾌﾞﾗｲﾄ ﾌﾞﾙｰｲｯｼｭ ｸﾞﾘｰﾝ	b13	130	312	ﾃﾞｨｰﾌﾟ ｸﾞﾘｰﾝ	dp12
96	214	ﾌﾞﾗｲﾄ ﾌﾞﾙｰｸﾞﾘｰﾝ	b14	131	313	ﾃﾞｨｰﾌﾟ ﾌﾞﾙｰｲｯｼｭ ｸﾞﾘｰﾝ	dp13
97	215	ﾌﾞﾗｲﾄ ﾌﾞﾙｰｸﾞﾘｰﾝ	b15	132	314	ﾃﾞｨｰﾌﾟ ﾌﾞﾙｰ ｸﾞﾘｰﾝ	dp14
98	216	ﾌﾞﾗｲﾄ ｸﾞﾘｰﾆｯｼｭ ﾌﾞﾙｰ	b16	133	315	ﾃﾞｨｰﾌﾟ ﾌﾞﾙｰ ｸﾞﾘｰﾝ	dp15
99	217	ﾌﾞﾗｲﾄ ﾌﾞﾙｰ	b17	134	316	ﾃﾞｨｰﾌﾟ ｸﾞﾘｰﾆｯｼｭ ﾌﾞﾙｰ	dp16
100	218	ﾌﾞﾗｲﾄ ﾌﾞﾙｰ	b18	135	317	ﾃﾞｨｰﾌﾟ ﾌﾞﾙｰ	dp17
101	219	ﾌﾞﾗｲﾄ ﾊﾟｰﾌﾟﾘｯｼｭ ﾌﾞﾙｰ	b19	136	318	ﾃﾞｨｰﾌﾟ ﾌﾞﾙｰ	dp18
102	220	ﾌﾞﾗｲﾄ ﾊﾞｲｵﾚｯﾄ	b20	137	319	ﾃﾞｨｰﾌﾟ ﾊﾟｰﾌﾟﾘｯｼｭ ﾌﾞﾙｰ	dp19
103	221	ﾌﾞﾗｲﾄ ﾌﾞﾙｰｲｯｼｭ ﾊﾟｰﾌﾟﾙ	b21	138	320	ﾃﾞｨｰﾌﾟ ﾊﾞｲｵﾚｯﾄ	dp20
104	222	ﾌﾞﾗｲﾄ ﾊﾟｰﾌﾟﾙ	b22	139	321	ﾃﾞｨｰﾌﾟ ﾊﾟｰﾌﾟﾙ	dp21
105	223	ﾃﾞｨｰﾌﾟ ﾊﾟｰﾌﾟﾘｯｼｭ ﾋﾟﾝｸ	b23	140	322	ﾃﾞｨｰﾌﾟ ﾊﾟｰﾌﾟﾙ	dp22

No.	コード	系統色名	トーン記号	No.	コード	系統色名	トーン記号
141	323	ﾃﾞｨｰﾌﾟ ﾚｯﾄﾞ ﾊﾟｰﾌﾟﾙ	dp23	176	550	ﾍﾟｰﾙ ﾊﾞｲｵﾚｯﾄ (ﾍﾟｰﾙ ﾗﾍﾞﾝﾀﾞｰ)	p20+
142	324	ﾃﾞｨｰﾌﾟ ﾚｯﾄﾞ ﾊﾟｰﾌﾟﾙ	dp24	177	552	ﾍﾟｰﾙ ﾊﾟｰﾌﾟﾙ	p22+
143	402	ﾀﾞｰｸ ﾚｯﾄﾞ	dk 2	178	554	ﾍﾟｰﾙ ﾊﾟｰﾌﾟﾘｯｼｭ ﾋﾟﾝｸ	p24+
144	404	ﾀﾞｰｸ ﾌﾞﾗｳﾝ	dk 4	179	602	ｸﾞﾚｲｯｼｭ ﾋﾟﾝｸ	ltg 2
145	406	ﾀﾞｰｸ ｲｴﾛｰｲｯｼｭ ﾌﾞﾗｳﾝ	dk 6	180	604	ｸﾞﾚｲｯｼｭ ﾋﾟﾝｸ	ltg 4
146	408	ｵﾘｰﾌﾞ	dk 8	181	606	ﾍﾞｰｼﾞｭ	ltg 6
147	410	ﾀﾞｰｸ ｲｴﾛｰｸﾞﾘｰﾝ	dk10	182	608	ｸﾞﾚｲｯｼｭ ｲｴﾛｰ	ltg 8
148	412	ﾀﾞｰｸ ｸﾞﾘｰﾝ	dk12	183	610	ｸﾞﾚｲｯｼｭ ｲｴﾛｰ ｸﾞﾘｰﾝ	ltg10
149	414	ﾀﾞｰｸ ﾌﾞﾙｰｸﾞﾘｰﾝ	dk14	184	612	ﾗｲﾄ ｸﾞﾚｲｯｼｭ ｸﾞﾘｰﾝ	ltg12
150	416	ﾀﾞｰｸ ｸﾞﾘｰﾆｯｼｭ ﾌﾞﾙｰ	dk16	185	614	ﾗｲﾄ ｸﾞﾚｲｯｼｭ ｸﾞﾘｰﾝ	ltg14
151	418	ﾀﾞｰｸ ﾌﾞﾙｰ	dk18	186	616	ﾗｲﾄ ｸﾞﾚｲｯｼｭ ﾌﾞﾙｰ(ｸﾞﾚｲｯｼｭ ｽｶｲ)	ltg16
152	420	ﾀﾞｰｸ ﾊﾞｲｵﾚｯﾄ	dk20	187	618	ﾗｲﾄ ｸﾞﾚｲｯｼｭ ﾌﾞﾙｰ(ｸﾞﾚｲｯｼｭ ｽｶｲ)	ltg18
153	422	ﾀﾞｰｸ ﾊﾟｰﾌﾟﾙ	dk22	188	620	ﾗｲﾄ ｸﾞﾚｲｯｼｭ ﾊﾞｲｵﾚｯﾄ(ｸﾞﾚｲｯｼｭ ﾗﾍﾞﾝﾀﾞｰ)	ltg20
154	424	ﾀﾞｰｸ ﾚｯﾄﾞ ﾊﾟｰﾌﾟﾙ	dk24	189	622	ﾗｲﾄ ｸﾞﾚｲｯｼｭ ﾊﾟｰﾌﾟﾙ	ltg22
155	502	ﾍﾟｰﾙ ﾋﾟﾝｸ	p 2	190	624	ｸﾞﾚｲｯｼｭ ﾋﾟﾝｸ	ltg24
156	504	ﾍﾟｰﾙ ｲｴﾛｰｲｯｼｭ ﾋﾟﾝｸ	p 4	191	702	ﾀﾞﾙ ﾚｯﾄﾞ	d 2
157	506	ﾍﾟｰﾙ ﾍﾞｰｼﾞｭ	p 6	192	704	ﾌﾞﾗｳﾝ	d 4
158	508	ﾍﾟｰﾙ ｲｴﾛｰ	p 8	193	706	ｲｴﾛｰｲｯｼｭ ﾌﾞﾗｳﾝ	d 6
159	510	ﾍﾟｰﾙ ｲｴﾛｰ ｸﾞﾘｰﾝ	p10	194	708	ﾀﾞﾙ ｲｴﾛｰ	d 8
160	512	ﾍﾟｰﾙ ｸﾞﾘｰﾝ	p12	195	710	ﾀﾞﾙ ｲｴﾛｰ ｸﾞﾘｰﾝ	d10
161	514	ﾍﾟｰﾙ ﾌﾞﾙｰｲｯｼｭ ｸﾞﾘｰﾝ	p14	196	712	ﾀﾞﾙ ｸﾞﾘｰﾝ	d12
162	516	ﾍﾟｰﾙ ｸﾞﾘｰﾆｯｼｭ ﾌﾞﾙｰ (ﾍﾟｰﾙ ｸﾞﾘｰﾆｯｼｭ ｽｶｲ)	p16	197	714	ﾀﾞﾙ ﾌﾞﾙｰ ｸﾞﾘｰﾝ	d14
163	518	ﾍﾟｰﾙ ﾌﾞﾙｰ (ﾍﾟｰﾙ ｽｶｲ)	p18	198	716	ﾀﾞﾙ ｸﾞﾘｰﾆｯｼｭ ﾌﾞﾙｰ	d16
164	520	ﾍﾟｰﾙ ﾊﾞｲｵﾚｯﾄ (ﾍﾟｰﾙ ﾗﾍﾞﾝﾀﾞｰ)	p20	199	718	ﾀﾞﾙ ﾌﾞﾙｰ	d18
165	522	ﾍﾟｰﾙ ﾊﾟｰﾌﾟﾙ	p22	200	720	ﾀﾞﾙ ﾊﾞｲｵﾚｯﾄ	d20
166	524	ﾍﾟｰﾙ ﾊﾟｰﾌﾟﾘｯｼｭ ﾋﾟﾝｸ	p24	201	722	ﾀﾞﾙ ﾊﾟｰﾌﾟﾙ	d22
167	532	ﾍﾟｰﾙ ﾋﾟﾝｸ	p2+	202	724	ﾀﾞﾙ ﾚｯﾄﾞ ﾊﾟｰﾌﾟﾙ	d24
168	534	ﾍﾟｰﾙ ｲｴﾛｰｲｯｼｭ ﾋﾟﾝｸ	p4+	203	802	ｸﾞﾚｲｯｼｭ ﾚｯﾄﾞ	g 2
169	536	ﾍﾟｰﾙ ﾍﾞｰｼﾞｭ	p6+	204	804	ｸﾞﾚｲｯｼｭ ﾌﾞﾗｳﾝ	g 4
170	538	ﾍﾟｰﾙ ｲｴﾛｰ	p8+	205	806	ｸﾞﾚｲｯｼｭ ﾌﾞﾗｳﾝ	g 6
171	540	ﾍﾟｰﾙ ｲｴﾛｰｸﾞﾘｰﾝ	p10+	206	808	ｸﾞﾚｲｯｼｭ ｵﾘｰﾌﾞ	g 8
172	542	ﾍﾟｰﾙ ｸﾞﾘｰﾝ	p12+	207	810	ｸﾞﾚｲｯｼｭ ｵﾘｰﾌﾞ	g10
173	544	ﾍﾟｰﾙ ﾌﾞﾙｰｲｯｼｭ ｸﾞﾘｰﾝ	p14+	208	812	ｸﾞﾚｲｯｼｭ ｸﾞﾘｰﾝ	g12
174	546	ﾍﾟｰﾙ ｸﾞﾘｰﾆｯｼｭ ﾌﾞﾙｰ (ﾍﾟｰﾙ ｸﾞﾘｰﾆｯｼｭ ｽｶｲ)	p16+	209	814	ｸﾞﾚｲｯｼｭ ｸﾞﾘｰﾝ	g14
175	548	ﾍﾟｰﾙ ﾌﾞﾙｰ (ﾍﾟｰﾙ ｽｶｲ)	p18+	210	816	ｸﾞﾚｲｯｼｭ ﾌﾞﾙｰ	g16

No.	コード	系統色名	トーン記号
211	818	ｸﾞﾚｲｯｼｭ　ﾌﾞﾙｰ	g18
212	820	ｸﾞﾚｲｯｼｭ　ﾊﾞｲｵﾚｯﾄ	g20
213	822	ｸﾞﾚｲｯｼｭ　ﾊﾟｰﾌﾟﾙ	g22
214	824	ｸﾞﾚｲｯｼｭ　ﾊﾟｰﾌﾟﾙ	g24
215	902	ﾀﾞｰｸｸﾞﾚｲｯｼｭ ﾚｯﾄﾞ	dkg2
216	904	ﾀﾞｰｸｸﾞﾚｲｯｼｭ ﾌﾞﾗｳﾝ	dkg4
217	906	ﾀﾞｰｸｸﾞﾚｲｯｼｭ ﾌﾞﾗｳﾝ	dkg6
218	908	ﾀﾞｰｸｸﾞﾚｲｯｼｭ ｵﾘｰﾌﾞ	dkg8
219	910	ﾀﾞｰｸｸﾞﾚｲｯｼｭ ｸﾞﾘｰﾝ	dkg10
220	912	ﾀﾞｰｸｸﾞﾚｲｯｼｭ ｸﾞﾘｰﾝ	dkg12
221	914	ﾀﾞｰｸｸﾞﾚｲｯｼｭ ｸﾞﾘｰﾝ	dkg14
222	916	ﾀﾞｰｸｸﾞﾚｲｯｼｭ ﾌﾞﾙｰ	dkg16
223	918	ﾀﾞｰｸｸﾞﾚｲｯｼｭ ﾌﾞﾙｰ	dkg18
224	920	ﾀﾞｰｸｸﾞﾚｲｯｼｭ ﾊﾞｲｵﾚｯﾄ	dkg20
225	922	ﾀﾞｰｸｸﾞﾚｲｯｼｭ ﾊﾟｰﾌﾟﾙ	dkg22
226	924	ﾀﾞｰｸｸﾞﾚｲｯｼｭ ﾊﾟｰﾌﾟﾙ	dkg24

２　河　川

2　河　川

（1）木曽川水域

図―2　木曽川水域調査地点図

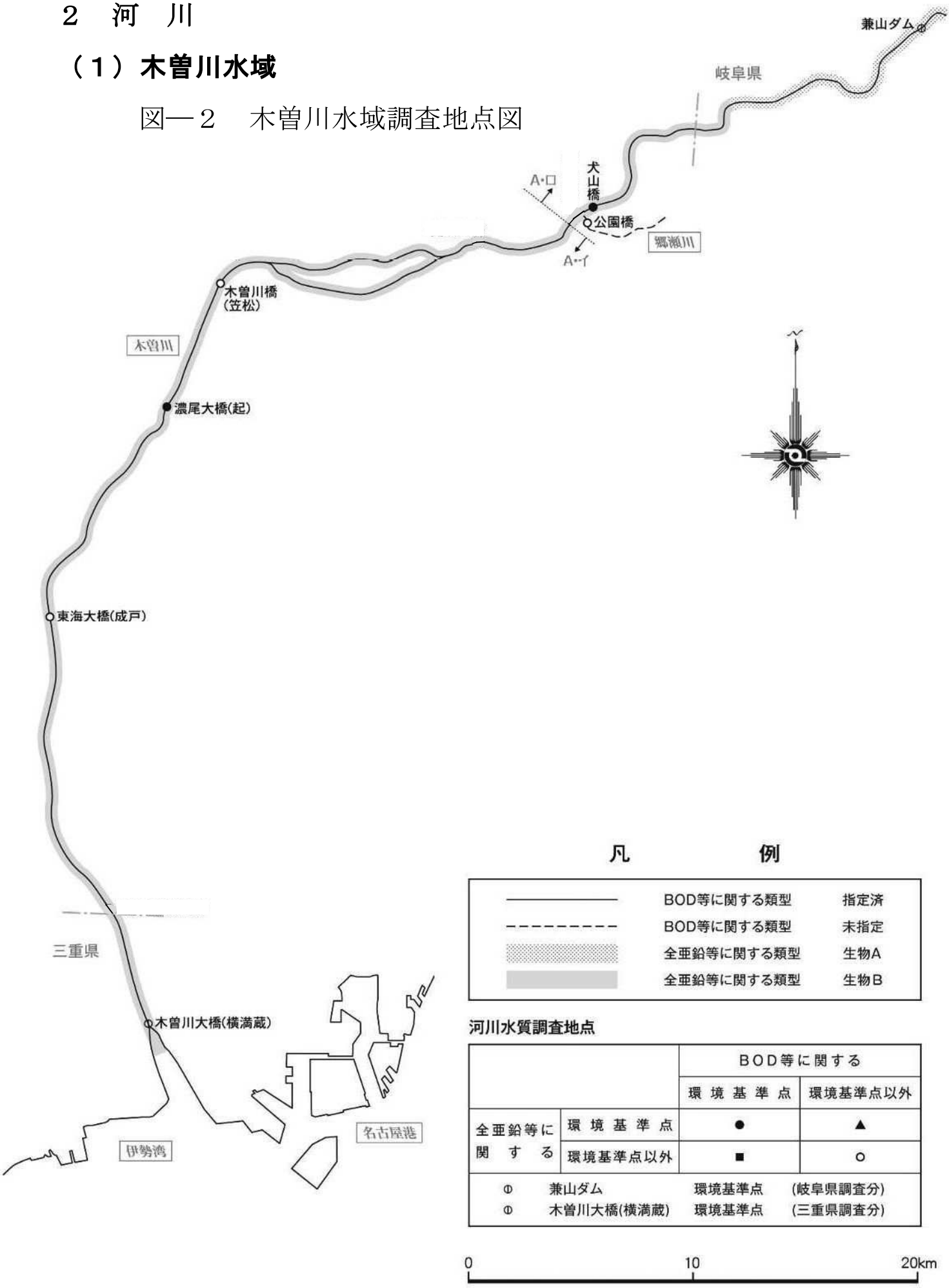

2021年度　　水質個表 確定値　　愛　知　県

測定地点コード	水域区分	水域名	地点番号	測定地点名	地点統一番号	生活環境類型	ＮＰ類型	水生生物類型	調査区分	調査機関	分析担当機関
１０１４０１	木曽川	木曽川中流	００１	犬山橋	００１－０１	Ａロ		Ｂ イ	年　間	国土交通省	中部技術事務所

	項　　目	単　位	２０２１年 ４月 １６日	２０２１年 ５月 １３日	２０２１年 ６月　３日	２０２１年 ７月 １６日	２０２１年 ８月　５日	２０２１年 ９月 １０日	２０２１年 １０月　７日	２０２１年 １１月　５日	２０２１年 １２月　２日	２０２２年 １月 １３日	２０２２年 ２月　３日	２０２２年 ３月　４日
一般項目	採取時刻		１１時 ４０分	９時 ５０分	９時 ４０分	９時 ２０分	９時 ３０分	９時 ５０分	９時 ４０分	９時 ３０分	８時 ５０分	１１時 ５０分	１１時 １０分	９時 ３０分
	天候		曇り	晴れ	晴れ	晴れ	晴れ	晴れ	曇り	晴れ	晴れ	曇り	曇り	晴れ
	気温	℃	１５．９	２１．２	２４．０	２８．６	３１．４	２５．４	２４．８	１４．５	５．３	３．９	４．５	７．８
	水温	℃	１１．７	１３．９	１７．３	１９．７	２３．８	１９．３	２０．１	１３．９	８．５	４．５	４．６	５．５
	透視度	cm	＞１００	＞１００	＞１００	＞１００	５７	６２	＞１００	＞１００	＞１００	＞１００	＞１００	＞１００
	臭気		無臭	無臭	無臭	無臭	無臭	無臭	無臭	無臭	無臭	無臭	無臭	無臭
	採取位置		流心	流心	流心	流心	流心	流心	流心	流心	流心	流心	流心	流心
	流況		通常	通常	通常	通常	通常	通常	通常	通常	通常	通常	通常	通常
	流量	m3/sec												
	外観		淡黄色	淡黄色	淡黄色	淡黄色	淡黄色	淡黄色	淡黄色	淡黄色	淡黄色	淡黄色	淡黄色	淡黄色
	採取水深	m												
	全水深	m	４．７４	４．８８	５．０７	５．２１	５．１０	６．４２	５．８５	５．２２	５．７７	５．６２	５．７４	５．８０
	透明度	m												
	水色													
	満潮時刻													
	干潮時刻													
生活環境項目	ｐＨ		７．１	７．２	７．２	７．０	７．２	７．２	７．４	７．３	７．４	７．３	７．３	７．２
	ＤＯ	mg/L	１１	１０	１０	９．３	８．５	１０	９．４	１０	１２	１３	１２	１２
	ＢＯＤ	mg/L	＜０．５	０．９	０．５	＜０．５	０．８	０．６	０．８	０．６	０．６	０．８	０．８	０．８
	ＣＯＤ（酸性法）	mg/L	２．１	１．８	１．７	２．３	２．５	２．６	１．９	２．２	２．２	２．０	２．１	２．２
	ＳＳ	mg/L	３	２	２	５	６	８	１	１	２	１	１	１
	大腸菌群数	MPN/100mL	１．３Ｅ　３	３．３Ｅ　３	２．３Ｅ　３	２．３Ｅ　４	４．９Ｅ　３	１．７Ｅ　４	３．３Ｅ　３	４．９Ｅ　２	７．９Ｅ　３	３．３Ｅ　２	４．９Ｅ　３	３．３Ｅ　５
	ｎ－ヘキサン抽出物質	mg/L				ＮＤ								
	全窒素	mg/L	０．３０	０．２５	０．２６	０．３２	０．２９	０．３２	０．３３	０．３２	０．３６	０．３５	０．３８	０．３９
	全燐	mg/L	０．０１３	０．０２０	０．０１５	０．０２４	０．０２０	０．０２７	０．０１１	０．０１２	０．０１３	０．０１２	０．０１４	０．０１７
	全亜鉛	mg/L	０．００２	０．００１	０．００１	０．００４	０．００３	０．００３	０．００３	０．００２	０．００２	０．００１	０．００２	０．００３
	ノニルフェノール	mg/L		＜０．００００６		＜０．００００６		＜０．００００６				＜０．００００６		
	ＬＡＳ	mg/L		＜０．０００６		＜０．０００６		＜０．０００６				＜０．０００６		
特殊項目	フェノール類	mg/L				＜０．０１								
	銅	mg/L				＜０．０１								
	鉄（溶解性）	mg/L				０．０３						０．０２		
	マンガン（溶解性）	mg/L				＜０．０１						＜０．０１		
	クロム	mg/L				＜０．０１								
その他の項目	アンモニア性窒素	mg/L	０．０２	＜０．０１	０．０２	０．０２	０．０２	＜０．０１	０．０２	０．０３	０．０２	０．０４	０．０３	０．０４
	亜硝酸性窒素	mg/L		＜０．０１		＜０．０１		＜０．０１				＜０．０１		
	硝酸性窒素	mg/L		０．２２		０．２５		０．２３				０．２６		
	有機性窒素	mg/L												
	溶存態窒素	mg/L												
	懸濁態窒素	mg/L												
	オルトリン酸態燐	mg/L		０．００３		０．００９		０．０１３				０．００４		
	電気伝導率	mS/m												
	塩化物イオン	mg/L		３		２		１				５		
	塩分													
	陰イオン界面活性剤	mg/L												
	クロロフィルａ	mg/m3												
	フェオ色素	mg/m3												
	トリハロメタン生成能	mg/L	０．０３１	０．０２４	０．０２４	０．０５２	０．０３９	０．０６５	０．０２７	０．０２９	０．０３１	０．０２６	０．０２７	０．０２８
	クロロホルム生成能	mg/L												
	ブロモジクロロメタン生成能	mg/L												
	ジブロモクロロメタン生成能	mg/L												
	ブロモホルム生成能	mg/L												
健康項目	カドミウム	mg/L				＜０．０００５						＜０．０００５		
	全シアン	mg/L				ＮＤ						ＮＤ		
	鉛	mg/L				＜０．００５						＜０．００５		
	六価クロム	mg/L				＜０．０１						＜０．０１		
	砒素	mg/L				＜０．００５						＜０．００５		
	総水銀	mg/L				＜０．０００５						＜０．０００５		
	アルキル水銀	mg/L												
	ＰＣＢ	mg/L				ＮＤ								
	ジクロロメタン	mg/L				＜０．００２						＜０．００２		
	四塩化炭素	mg/L				＜０．０００２						＜０．０００２		
	1,2－ジクロロエタン	mg/L				＜０．０００４						＜０．０００４		
	1,1－ジクロロエチレン	mg/L				＜０．０１						＜０．０１		
	シス－1,2－ジクロロエチレン	mg/L				＜０．００４						＜０．００４		
	1,1,1－トリクロロエタン	mg/L				＜０．１						＜０．１		
	1,1,2－トリクロロエタン	mg/L				＜０．０００６						＜０．０００６		
	トリクロロエチレン	mg/L				＜０．００１						＜０．００１		
	テトラクロロエチレン	mg/L				＜０．０００５						＜０．０００５		
	1,3－ジクロロプロペン	mg/L				＜０．０００２						＜０．０００２		
	チウラム	mg/L				＜０．０００６						＜０．０００６		
	シマジン	mg/L				＜０．０００３						＜０．０００３		
	チオベンカルブ	mg/L				＜０．００２						＜０．００２		
	ベンゼン	mg/L				＜０．００１						＜０．００１		
	セレン	mg/L				＜０．００２						＜０．００２		
	硝酸性窒素及び亜硝酸性窒素	mg/L		０．２２		０．２５		０．２２				０．２６		
	ふっ素	mg/L				０．０８						０．１１		
	ほう素	mg/L				＜０．０２						０．０２		
	1,4－ジオキサン	mg/L				＜０．００５						＜０．００５		

2021年度　　水質個表 確定値　　愛　知　県

測定地点コード	水域区分	水域名	地点番号	測定地点名	地点統一番号	生活環境類型	ＮＰ類型	水生生物類型	調査区分	調査機関	分析担当機関
１０１７０４	木曽川	木曽川下流	００３	木曽川橋（笠松）	００２－５２	Ａイ		Ｂ イ	年　間	国土交通省	中部技術事務所

	項　　目	単　位	２０２１年 ４月 １６日	２０２１年 ５月 １３日	２０２１年 ６月　３日	２０２１年 ７月 １６日	２０２１年 ８月　５日	２０２１年 ９月 １０日	２０２１年 １０月　７日	２０２１年 １１月　５日	２０２１年 １２月　２日	２０２２年 １月 １３日	２０２２年 ２月　３日	２０２２年 ３月　４日
一般項目	採取時刻		９時 ３０分	１１時 ００分	１０時 ５０分	１１時 ００分	１０時 ５０分	１１時 ００分	１０時 ４０分	１０時 ４０分	１０時 ４０分	９時 ３０分	９時 １０分	１０時 ２０分
	天候		曇り	晴れ	晴れ	晴れ	晴れ	晴れ	晴れ	晴れ	晴れ	曇り	晴れ	晴れ
	気温	℃	１２．０	２２．２	２６．５	２７．３	３２．８	２７．７	２５．８	１８．１	７．６	２．５	３．８	９．１
	水温	℃	１１．５	１４．７	１８．０	２０．７	２４．７	１９．６	２０．９	１４．２	８．９	４．３	４．６	６．２
	透視度	cm	＞１００	＞１００	＞１００	＞１００	＞１００	７１	＞１００	＞１００	＞１００	＞１００	＞１００	＞１００
	臭気		無臭	無臭	無臭	無臭	無臭	無臭	無臭	無臭	無臭	無臭	無臭	無臭
	採取位置		流心	流心	流心	流心	流心	流心	流心	流心	流心	流心	流心	流心
	流況		通常	通常	通常	通常	通常	通常	通常	通常	通常	通常	通常	通常
	流量	m3/sec												
	外観		淡黄色	淡黄色	淡黄色	淡黄色	淡黄色	淡黄色	淡黄色	淡黄色	淡黄色	淡黄色	淡黄色	淡黄色
	採取水深	m												
	全水深	m	０．５５	０．４９	０．４５	０．７８	０．４０	１．７６	４．１９	０．７１	１．０６	０．８５	０．７５	０．３６
	透明度	m												
	水色													
	満潮時刻													
	干潮時刻													
生活環境項目	ｐＨ		７．１	７．２	７．３	７．０	７．２	７．２	７．４	７．４	７．４	７．３	７．３	７．３
	ＤＯ	mg/L	１０	１０	１０	９．２	８．５	９．１	８．７	９．７	１１	１２	１２	１２
	ＢＯＤ	mg/L	０．７	０．８	０．６	０．５	０．７	０．７	０．８	＜０．５	０．５	０．８	０．８	０．８
	ＣＯＤ（酸性法）	mg/L		１．８	１．６	１．９	２．６							
	ＳＳ	mg/L	２	２	３	７	３	１０	１	１	４	１	１	１
	大腸菌群数	MPN/100mL		３．３Ｅ　３		７．９Ｅ　３		１．３Ｅ　５				１．７Ｅ　３		
	ｎ－ヘキサン抽出物質	mg/L												
	全窒素	mg/L		０．３０		０．３４		０．３２				０．４０		
	全燐	mg/L		０．０１６		０．０２４		０．０２５				０．０１４		
	全亜鉛	mg/L		０．００１		０．００３		０．００４				０．００２		
	ノニルフェノール	mg/L												
	ＬＡＳ	mg/L												
特殊項目	フェノール類	mg/L												
	銅	mg/L												
	鉄（溶解性）	mg/L												
	マンガン（溶解性）	mg/L												
	クロム	mg/L												
その他の項目	アンモニア性窒素	mg/L		＜０．０１		０．０１		０．０１				０．０２		
	亜硝酸性窒素	mg/L												
	硝酸性窒素	mg/L												
	有機性窒素	mg/L												
	溶存態窒素	mg/L												
	懸濁態窒素	mg/L												
	オルトリン酸態燐	mg/L												
	電気伝導率	mS/m												
	塩化物イオン	mg/L		３		２		１				５		
	塩分													
	陰イオン界面活性剤	mg/L												
	クロロフィルａ	mg/m3												
	フェオ色素	mg/m3												
	トリハロメタン生成能	mg/L												
	クロロホルム生成能	mg/L												
	ブロモジクロロメタン生成能	mg/L												
	ジブロモクロロメタン生成能	mg/L												
	ブロモホルム生成能	mg/L												
健康項目	カドミウム	mg/L												
	全シアン	mg/L												
	鉛	mg/L				＜０．００５						＜０．００５		
	六価クロム	mg/L												
	砒素	mg/L				＜０．００５						＜０．００５		
	総水銀	mg/L												
	アルキル水銀	mg/L												
	ＰＣＢ	mg/L												
	ジクロロメタン	mg/L												
	四塩化炭素	mg/L												
	1,2－ジクロロエタン	mg/L												
	1,1－ジクロロエチレン	mg/L												
	シス－1,2－ジクロロエチレン	mg/L												
	1,1,1－トリクロロエタン	mg/L												
	1,1,2－トリクロロエタン	mg/L												
	トリクロロエチレン	mg/L												
	テトラクロロエチレン	mg/L												
	1,3－ジクロロプロペン	mg/L												
	チウラム	mg/L												
	シマジン	mg/L												
	チオベンカルブ	mg/L												
	ベンゼン	mg/L												
	セレン	mg/L												
	硝酸性窒素及び亜硝酸性窒素	mg/L												
	ふっ素	mg/L												
	ほう素	mg/L												
	1,4－ジオキサン	mg/L												

2021年度　　水質個表 確定値　　愛　知　県

測定地点コード	水域区分	水域名	地点番号	測定地点名	地点統一番号	生活環境類型	ＮＰ類型	水生生物類型	調査区分	調査機関	分析担当機関
１０１７０５	木曽川	木曽川下流	００４	濃尾大橋（起）	００２－０１	Ａイ		Ｂ　イ	年　間	国土交通省	中部技術事務所

	項　　目	単　位	２０２１年 ４月　１６日	２０２１年 ５月　１３日	２０２１年 ６月　３日	２０２１年 ７月　１６日	２０２１年 ８月　５日	２０２１年 ９月　１０日	２０２１年 １０月　７日	２０２１年 １１月　５日	２０２１年 １２月　２日	２０２２年 １月　１３日	２０２２年 ２月　３日	２０２２年 ３月　４日
一般項目	採取時刻		１０時　１０分	１１時　５０分	１１時　４０分	１２時　００分	１１時　３０分	１１時　４０分	１１時　２０分	１１時　２０分	１１時　１０分	１０時　１０分	９時　５０分	１１時　００分
	天候		曇り	晴れ	晴れ	晴れ	晴れ	晴れ	晴れ	晴れ	晴れ	曇り	晴れ	晴れ
	気温	℃	１３．７	２２．７	２５．９	２９．９	３３．２	２７．８	２５．６	１９．８	８．５	３．０	６．０	７．３
	水温	℃	１１．６	１５．０	１８．４	２０．８	２５．８	１９．６	２１．７	１５．２	９．０	４．４	５．５	７．５
	透視度	cm	＞１００	＞１００	＞１００	＞１００	＞１００	７３	＞１００	＞１００	＞１００	＞１００	＞１００	＞１００
	臭気		無臭	無臭	無臭	無臭	無臭	無臭	無臭	無臭	無臭	無臭	無臭	無臭
	採取位置		流心	流心	流心	流心	流心	流心	流心	流心	流心	流心	流心	流心
	流況		通常	通常	通常	通常	通常	通常	通常	通常	通常	通常	通常	通常
	流量	m3/sec												
	外観		淡黄色	淡黄色	淡黄色	淡黄色	淡黄色	淡黄色	淡黄色	淡黄色	淡黄色	淡黄色	淡黄色	淡黄色
	採取水深	m												
	全水深	m	２．３４	２．２４	２．３３	２．３６	２．２４	３．２８	２．２９	２．２９	２．３８	２．３０	２．２５	２．１２
	透明度	m												
	水色													
	満潮時刻													
	干潮時刻													
生活環境項目	ｐＨ		７．１	７．２	７．３	７．０	７．２	７．２	７．５	７．５	７．４	７．４	７．４	７．３
	ＤＯ	mg/L	１０	１０	１０	９．１	８．１	９．２	８．９	１０	１１	１３	１２	１２
	ＢＯＤ	mg/L	＜０．５	１．０	０．５	＜０．５	０．８	０．７	０．８	０．５	０．５	０．８	０．９	０．９
	ＣＯＤ（酸性法）	mg/L	１．７	１．７	１．７	２．１	２．３	２．０	２．０	２．１	２．１	１．７	２．０	２．４
	ＳＳ	mg/L	２	２	２	７	３	９	１	１	３	１	１	１
	大腸菌群数	MPN/100mL	２．３Ｅ　３	４．９Ｅ　３	２．１Ｅ　３	２．３Ｅ　４	３．３Ｅ　３	３．３Ｅ　４	４．９Ｅ　３	３．３Ｅ　３	２．３Ｅ　３	３．３Ｅ　２	３．３Ｅ　２	３．３Ｅ　１
	ｎ－ヘキサン抽出物質	mg/L				ＮＤ								
	全窒素	mg/L	０．３３	０．３１	０．３０	０．３３	０．３２	０．３５	０．３０	０．３６	０．３９	０．３９	０．４１	０．４７
	全燐	mg/L	０．０１４	０．０１６	０．０１５	０．０２５	０．０１５	０．０２５	０．０１２	０．０１５	０．０１６	０．０１３	０．０１５	０．０１８
	全亜鉛	mg/L	０．００２	０．００１	０．００１	０．００３	０．００４	０．００２	０．００１	０．００２	０．００２	０．００２	０．００２	０．００２
	ノニルフェノール	mg/L		＜０．００００６		＜０．００００６		＜０．００００６				＜０．００００６		
	ＬＡＳ	mg/L		＜０．０００６		＜０．０００６		＜０．０００６				＜０．０００６		
特殊項目	フェノール類	mg/L				＜０．０１								
	銅	mg/L				＜０．０１						＜０．０１		
	鉄（溶解性）	mg/L				０．０４						０．０３		
	マンガン（溶解性）	mg/L				＜０．０１						＜０．０１		
	クロム	mg/L				＜０．０１								
その他の項目	アンモニア性窒素	mg/L	０．０１	＜０．０１	０．０１	０．０１	０．０１	０．０１	０．０２	０．０２	０．０１	０．０１	０．０２	０．０４
	亜硝酸性窒素	mg/L		＜０．０１		＜０．０１		＜０．０１				＜０．０１		
	硝酸性窒素	mg/L		０．２５		０．２６		０．２４				０．３２		
	有機性窒素	mg/L												
	溶存態窒素	mg/L												
	懸濁態窒素	mg/L												
	オルトリン酸態燐	mg/L		０．００５		０．００９		０．０１０				０．００６		
	電気伝導率	mS/m												
	塩化物イオン	mg/L		３		２		１				５		
	塩分													
	陰イオン界面活性剤	mg/L												
	クロロフィルａ	mg/m3												
	フェオ色素	mg/m3												
	トリハロメタン生成能	mg/L	０．０２８	０．０２４	０．０２４	０．０５９	０．０３６	０．０５４	０．０２９	０．０２７	０．０３７	０．０３４	０．０３３	０．０３１
	クロロホルム生成能	mg/L												
	ブロモジクロロメタン生成能	mg/L												
	ジブロモクロロメタン生成能	mg/L												
	ブロモホルム生成能	mg/L												
健康項目	カドミウム	mg/L				＜０．０００５						＜０．０００５		
	全シアン	mg/L				ＮＤ						ＮＤ		
	鉛	mg/L				＜０．００５						＜０．００５		
	六価クロム	mg/L				＜０．０１						＜０．０１		
	砒素	mg/L				＜０．００５						＜０．００５		
	総水銀	mg/L				＜０．０００５						＜０．０００５		
	アルキル水銀	mg/L												
	ＰＣＢ	mg/L				ＮＤ								
	ジクロロメタン	mg/L				＜０．００２						＜０．００２		
	四塩化炭素	mg/L				＜０．０００２						＜０．０００２		
	1,2－ジクロロエタン	mg/L				＜０．０００４						＜０．０００４		
	1,1－ジクロロエチレン	mg/L				＜０．０１						＜０．０１		
	シス－1,2－ジクロロエチレン	mg/L				＜０．００４						＜０．００４		
	1,1,1－トリクロロエタン	mg/L				＜０．１						＜０．１		
	1,1,2－トリクロロエタン	mg/L				＜０．０００６						＜０．０００６		
	トリクロロエチレン	mg/L				＜０．００１						＜０．００１		
	テトラクロロエチレン	mg/L				＜０．０００５						＜０．０００５		
	1,3－ジクロロプロペン	mg/L				＜０．０００２						＜０．０００２		
	チウラム	mg/L				＜０．０００６						＜０．０００６		
	シマジン	mg/L				＜０．０００３						＜０．０００３		
	チオベンカルブ	mg/L				＜０．００２						＜０．００２		
	ベンゼン	mg/L				＜０．００１						＜０．００１		
	セレン	mg/L				＜０．００２						＜０．００２		
	硝酸性窒素及び亜硝酸性窒素	mg/L		０．２５		０．２６		０．２４				０．３２		
	ふっ素	mg/L				０．０８						０．１２		
	ほう素	mg/L				＜０．０２						＜０．０２		
	1,4－ジオキサン	mg/L				＜０．００５						＜０．００５		

2021年度　　水質個表 確定値　　愛　知　県

測定地点コード	水域区分	水域名	地点番号	測定地点名	地点統一番号	生活環境類型	ＮＰ類型	水生生物類型	調査区分	調査機関	分析担当機関
１０１７０６	木曽川	木曽川下流	００５	東海大橋（成戸）	００２－５４	Ａイ		Ｂ イ	年　間	国土交通省	中部技術事務所

	項　　目	単　位	２０２１年 ４月　７日	２０２１年 ５月 １２日	２０２１年 ６月　７日	２０２１年 ７月　７日	２０２１年 ８月　４日	２０２１年 ９月　２日	２０２１年 １０月　６日	２０２１年 １１月 １０日	２０２１年 １２月　９日	２０２２年 １月　６日	２０２２年 ２月　２日	２０２２年 ３月　２日
一般項目	採取時刻		１１時 ４０分	８時 １０分	１１時 ２０分	１２時 ２０分	１５時 ５５分	１０時 １５分	７時 ４５分	１１時 ００分	１１時 ２５分	１０時 ３５分	９時 ３０分	７時 ５０分
	天候		晴れ	曇り	晴れ	曇り	晴れ	雨	晴れ	晴れ	晴れ	曇り	晴れ	晴れ
	気温	℃	１７．６	１８．８	２８．０	２５．８	３２．６	２６．７	２５．１	１７．５	１６．５	３．０	７．６	８．４
	水温	℃	１４．３	１５．９	１９．２	２０．３	２７．６	２２．９	２２．１	１５．２	１０．３	６．０	５．６	７．８
	透視度	cm	＞１００	＞１００	５５	３４	＞１００	５３	＞１００	＞１００	７５	＞１００	＞１００	＞１００
	臭気		無臭	無臭	無臭	無臭	無臭	無臭	無臭	無臭	無臭	無臭	無臭	無臭
	採取位置		流心	流心	流心	流心	流心	流心	流心	流心	流心	流心	流心	流心
	流況		通常	通常	通常	通常	通常	通常	通常	通常	通常	通常	通常	通常
	流量	m3/sec												
	外観		無色	無色	淡黄色	淡黄色	無色	無色	無色	無色	無色	無色	無色	無色
	採取水深	m												
	全水深	m	４．９５	６．１０	５．４０	５．９０	６．５０	５．１０	５．９５	５．７０	５．８５	５．６５	６．００	５．９０
	透明度	m												
	水色													
	満潮時刻		１５時 ０６分	５時 ５１分	１６時 ３８分	１７時 ０６分	１６時 １６分	１６時 ０４分	１１時 ５０分	１５時 ３７分	１５時 ３３分	１４時 ３１分	７時 ２０分	１２時 ０７分
	干潮時刻		９時 ４１分	１２時 １９分	１０時 １４分	１０時 ２３分	９時 １０分	８時 １８分	５時 ３６分	１０時 ２２分	１０時 ０４分	８時 ５６分	１２時 ５９分	６時 ２１分
生活環境項目	ｐＨ		７．４	７．５	６．９	７．３	７．６	７．４	７．３	７．６	７．５	７．８	７．３	７．３
	ＤＯ	mg/L	１１	１０	１０	９．３	８．７	８．８	９．３	１０	１２	１２	１３	１２
	ＢＯＤ	mg/L	１．２	１．０	＜０．５	＜０．５	０．８	＜０．５	０．６	１．３	＜０．５	＜０．５	＜０．５	＜０．５
	ＣＯＤ（酸性法）	mg/L		１．６	２．３	２．６	２．３							
	ＳＳ	mg/L	２	２	５	１６	３	７	３	３	５	１	２	１
	大腸菌群数	MPN/100mL		３．３Ｅ　１		２．４Ｅ　３		４．９Ｅ　２				１．１Ｅ　１		
	ｎ－ヘキサン抽出物質	mg/L												
	全窒素	mg/L		０．２１		０．２５		０．３０				０．４１		
	全燐	mg/L		０．０１０		０．０３３		０．０１９				０．００８		
	全亜鉛	mg/L		０．００３		０．００８		０．００６				０．００３		
	ノニルフェノール	mg/L												
	ＬＡＳ	mg/L												
特殊項目	フェノール類	mg/L												
	銅	mg/L												
	鉄（溶解性）	mg/L												
	マンガン（溶解性）	mg/L												
	クロム	mg/L												
その他の項目	アンモニア性窒素	mg/L		＜０．０１		０．０８		０．０２				０．０１		
	亜硝酸性窒素	mg/L												
	硝酸性窒素	mg/L												
	有機性窒素	mg/L												
	溶存態窒素	mg/L												
	懸濁態窒素	mg/L												
	オルトリン酸態燐	mg/L												
	電気伝導率	mS/m		５．８		４．２		６．４				９．６		
	塩化物イオン	mg/L		２		１		２				４		
	塩分													
	陰イオン界面活性剤	mg/L												
	クロロフィルａ	mg/m3												
	フェオ色素	mg/m3												
	トリハロメタン生成能	mg/L												
	クロロホルム生成能	mg/L												
	ブロモジクロロメタン生成能	mg/L												
	ジブロモクロロメタン生成能	mg/L												
	ブロモホルム生成能	mg/L												
健康項目	カドミウム	mg/L												
	全シアン	mg/L												
	鉛	mg/L				＜０．００５						＜０．００５		
	六価クロム	mg/L												
	砒素	mg/L				＜０．００５						＜０．００５		
	総水銀	mg/L												
	アルキル水銀	mg/L												
	ＰＣＢ	mg/L												
	ジクロロメタン	mg/L												
	四塩化炭素	mg/L												
	1,2－ジクロロエタン	mg/L												
	1,1－ジクロロエチレン	mg/L												
	シス－1,2－ジクロロエチレン	mg/L												
	1,1,1－トリクロロエタン	mg/L												
	1,1,2－トリクロロエタン	mg/L												
	トリクロロエチレン	mg/L												
	テトラクロロエチレン	mg/L												
	1,3－ジクロロプロペン	mg/L												
	チウラム	mg/L												
	シマジン	mg/L												
	チオベンカルブ	mg/L												
	ベンゼン	mg/L												
	セレン	mg/L												
	硝酸性窒素及び亜硝酸性窒素	mg/L												
	ふっ素	mg/L												
	ほう素	mg/L												
	1,4－ジオキサン	mg/L												

2021年度　　水質個表 確定値　　愛　知　県

測定地点コード	水域区分	水域名	地点番号	測定地点名	地点統一番号	生活環境類型	ＮＰ類型	水生生物類型	調査区分	調査機関	分析担当機関
１０３００２	木曽川	郷瀬川	００７	公園橋	２０１－０１				年　間	愛知県	愛　知　県

	項　　目	単　位	２０２１年 ４月　９日	２０２１年 ５月　７日	２０２１年 ６月　８日	２０２１年 ７月１４日	２０２１年 ８月　６日	２０２１年 ９月１０日	２０２１年 １０月　８日	２０２１年 １１月　５日	２０２１年 １２月　９日	２０２２年 １月１３日	２０２２年 ２月　４日	２０２２年 ３月　４日
一般項目	採取時刻		１０時５０分	１０時０９分	１０時３４分	９時５８分	９時２０分	１０時０６分	１０時１５分	１０時１５分	１０時０６分	１１時５５分	１０時０５分	９時４０分
	天候		晴れ	曇り	薄曇り	晴れ	晴れ	晴れ	晴れ	晴れ	晴れ	曇り	快晴	快晴
	気温	℃	１６．２	１８．６	３０．２	３２．２	３２．７	２８．０	２５．８	１７．２	７．８	４．８	５．８	８．３
	水温	℃	１６．９	１６．４	２６．７	２７．０	２９．７	２４．０	２３．９	１４．７	１０．８	５．３	５．０	７．４
	透視度	cm	＞５０	＞５０	３２	＞５０	＞５０	＞５０	＞５０	＞５０	＞５０	＞５０	＞５０	＞５０
	臭気		微川藻臭	微川藻臭	微土臭	微下水臭	微下水臭	無臭	微川藻臭	微川藻臭	微川藻臭	微川藻臭	微川藻臭	微川藻臭
	採取位置		流心	流心	流心	流心	流心	流心	流心	流心	流心	流心	流心	流心
	流況		通常	通常	通常	通常	通常	通常	通常	通常	通常	通常	通常	通常
	流量	m3/sec												
	外観		無色	無色	中灰黄茶色	淡灰黄色	淡黄色	淡灰黄色	淡灰黄色	淡灰色	淡灰色	淡褐色	淡褐色	淡黄色
	採取水深	m												
	全水深	m												
	透明度	m												
	水色													
	満潮時刻													
	干潮時刻													
生活環境項目	ｐＨ		８．１	７．３	９．３	８．９	９．９	７．８	８．９	８．８	７．４	７．４	７．９	７．９
	ＤＯ	mg/L	１２	９．８	１２	１０	１２	９．６	１２	１３	１２	１３	１４	１３
	ＢＯＤ	mg/L	１．２	１．２	１．９	１．３	２．２	０．８	１．４	０．９	０．８	１．３	１．８	２．５
	ＣＯＤ（酸性法）	mg/L	３．４	３．０	６．７	３．９	５．０	２．９	３．７	３．６	３．０	３．２	３．９	４．６
	ＳＳ	mg/L	５	１０	１２	２	９	６	６	３	３	３	５	７
	大腸菌群数	MPN/100mL												
	ｎ－ヘキサン抽出物質	mg/L												
	全窒素	mg/L												
	全燐	mg/L												
	全亜鉛	mg/L												
	ノニルフェノール	mg/L	＜０．００００６			＜０．００００６			＜０．００００６			＜０．００００６		
	ＬＡＳ	mg/L	０．００６５			０．００１５			０．００１３			０．０１８		
特殊項目	フェノール類	mg/L												
	銅	mg/L												
	鉄（溶解性）	mg/L												
	マンガン（溶解性）	mg/L												
	クロム	mg/L												
その他の項目	アンモニア性窒素	mg/L												
	亜硝酸性窒素	mg/L												
	硝酸性窒素	mg/L												
	有機性窒素	mg/L												
	溶存態窒素	mg/L												
	懸濁態窒素	mg/L												
	オルトリン酸態燐	mg/L												
	電気伝導率	mS/m	３２	１０	１１	１１	１０	９．１	３６	５５	３８	４８	５４	５７
	塩化物イオン	mg/L												
	塩分													
	陰イオン界面活性剤	mg/L	０．１２			０．０３			０．１８			１．１		
	クロロフィルａ	mg/m3												
	フェオ色素	mg/m3												
	トリハロメタン生成能	mg/L												
	クロロホルム生成能	mg/L												
	ブロモジクロロメタン生成能	mg/L												
	ジブロモクロロメタン生成能	mg/L												
	ブロモホルム生成能	mg/L												
健康項目	カドミウム	mg/L					＜０．０００５						＜０．０００５	
	全シアン	mg/L				ND						ND		
	鉛	mg/L					＜０．００５						＜０．００５	
	六価クロム	mg/L				＜０．０１						＜０．０１		
	砒素	mg/L					＜０．００５						＜０．００５	
	総水銀	mg/L												
	アルキル水銀	mg/L												
	ＰＣＢ	mg/L												
	ジクロロメタン	mg/L												
	四塩化炭素	mg/L												
	1,2－ジクロロエタン	mg/L												
	1,1－ジクロロエチレン	mg/L												
	シス－1,2－ジクロロエチレン	mg/L												
	1,1,1－トリクロロエタン	mg/L												
	1,1,2－トリクロロエタン	mg/L												
	トリクロロエチレン	mg/L												
	テトラクロロエチレン	mg/L												
	1,3－ジクロロプロペン	mg/L												
	チウラム	mg/L		＜０．０００６						＜０．０００６				
	シマジン	mg/L		＜０．０００３						＜０．０００３				
	チオベンカルブ	mg/L		＜０．００２						＜０．００２				
	ベンゼン	mg/L												
	セレン	mg/L					＜０．００２			＜０．００２				
	硝酸性窒素及び亜硝酸性窒素	mg/L												
	ふっ素	mg/L												
	ほう素	mg/L												
	1,4－ジオキサン	mg/L								＜０．００５				

（2） 庄内川等水域

図－３　庄内川等水域調査地点図（その１）

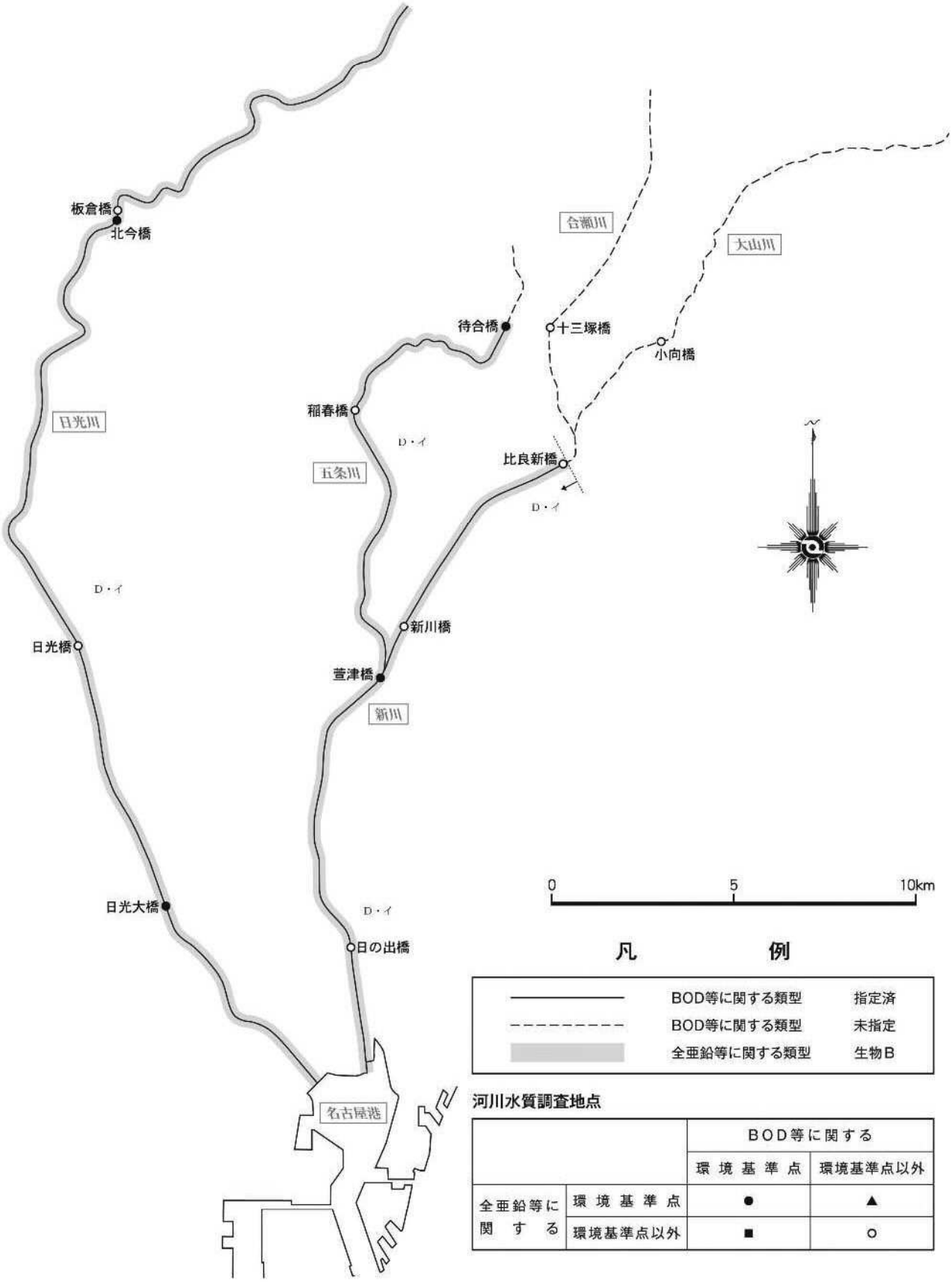

2021年度　　水質個表 確定値　　愛　知　県

測定地点コード	水域区分	水域名	地点番号	測定地点名	地点統一番号	生活環境類型	ＮＰ類型	水生生物類型	調査区分	調査機関	分析担当機関
２０１００１	庄内川等	日光川	００８	板倉橋	０２４－５１	Ｄイ		Ｂ　ハ	年　間	一宮市	一　宮　市

	項　　目	単　位	２０２１年 ４月　１５日	２０２１年 ５月　１３日	２０２１年 ６月　　２日	２０２１年 ７月　１４日	２０２１年 ８月　　５日	２０２１年 ９月　　１日	２０２１年 １０月　　６日	２０２１年 １１月　１１日	２０２１年 １２月　１４日	２０２２年 １月　　６日	２０２２年 ２月　　２日	２０２２年 ３月　　２日
一般項目	採取時刻		１０時　４５分	１０時　５８分	１３時　１５分	１０時　５６分	１０時　４９分	１１時　１２分	１１時　２０分	１０時　３８分	１３時　２５分	１１時　０６分	１１時　００分	１０時　５７分
	天候		晴れ	晴れ	薄曇り	晴れ	晴れ	曇り	晴れ	晴れ	快晴	曇り	快晴	曇り
	気温	℃	１０．５	２５．５	２７．１	３１．５	３８．５	３０．５	２７．８	１７．５	１６．８	３．０	７．２	１１．０
	水温	℃	１５．２	１６．７	１９．６	２４．０	２７．１	２３．６	２２．５	１６．２	１３．０	９．２	１０．２	１１．５
	透視度	cm	７７	＞１００	６０	７４	６２	７４	７３	７５	５８	６０	５４	５７
	臭気		微土臭	無臭	微下水臭	微下水臭	無臭	微土臭	無臭	無臭	微川藻臭	無臭	微ちゅうかい臭	無臭
	採取位置		流心	流心	流心	流心	流心	流心	流心	流心	流心	流心	流心	流心
	流況		通常	通常	通常	通常	通常	通常	通常	通常	通常	通常	通常	通常
	流量	m3/sec	１．１４１	５．０９９	５．３５９	５．４３０	４．１８７	５．３５２	１．１６８	０．９７３	０．７９５	０．６６３	０．６９３	０．６１５
	外観		淡黄色	無色	淡灰黄色	淡黄褐色	淡褐色	淡灰黄色	淡褐色	淡黄褐色	淡黄色	中黄褐色	中黄色	中黄色
	採取水深	m												
	全水深	m	０．２５	１．１５	０．５２	０．７０	０．５５	０．６０	０．４０	０．２６	０．３０	０．５０	０．４５	０．４０
	透明度	m												
	水色													
	満潮時刻													
	干潮時刻													
生活環境項目	ｐＨ		７．０	７．０	７．０	６．９	６．９	６．８	７．１	６．９	７．１	７．０	７．１	７．０
	ＤＯ	mg/L	６．７	９．３	８．５	７．６	７．１	８．２	６．１	５．６	７．１	６．４	６．０	５．１
	ＢＯＤ	mg/L	３．５	１．５	１．９	１．２	１．４	１．１	１．２	３．０	３．４	２．５	３．５	７．０
	ＣＯＤ（酸性法）	mg/L	３．９	２．４	３．７	３．５	３．３	２．３	２．６	２．８	４．０	４．１	４．８	６．３
	ＳＳ	mg/L	７	６	１２	８	８	７	５	４	６	８	１０	１１
	大腸菌群数	MPN/100mL												
	ｎ－ヘキサン抽出物質	mg/L												
	全窒素	mg/L												
	全燐	mg/L												
	全亜鉛	mg/L												
	ノニルフェノール	mg/L												
	ＬＡＳ	mg/L												
特殊項目	フェノール類	mg/L												
	銅	mg/L												
	鉄（溶解性）	mg/L												
	マンガン（溶解性）	mg/L												
	クロム	mg/L												
その他の項目	アンモニア性窒素	mg/L												
	亜硝酸性窒素	mg/L												
	硝酸性窒素	mg/L												
	有機性窒素	mg/L												
	溶存態窒素	mg/L												
	懸濁態窒素	mg/L												
	オルトリン酸態燐	mg/L												
	電気伝導率	mS/m	１９	８．９	９．８	１０	１０	９．９	２１	１９	２４	２３	２５	２３
	塩化物イオン	mg/L												
	塩分													
	陰イオン界面活性剤	mg/L												
	クロロフィルａ	mg/m3												
	フェオ色素	mg/m3												
	トリハロメタン生成能	mg/L												
	クロロホルム生成能	mg/L												
	ブロモジクロロメタン生成能	mg/L												
	ジブロモクロロメタン生成能	mg/L												
	ブロモホルム生成能	mg/L												
健康項目	カドミウム	mg/L			＜０．０００５						＜０．０００５			
	全シアン	mg/L			ＮＤ						ＮＤ			
	鉛	mg/L			＜０．００５						＜０．００５			
	六価クロム	mg/L			＜０．０１						＜０．０１			
	砒素	mg/L			＜０．００５						＜０．００５			
	総水銀	mg/L												
	アルキル水銀	mg/L												
	ＰＣＢ	mg/L												
	ジクロロメタン	mg/L												
	四塩化炭素	mg/L												
	1,2－ジクロロエタン	mg/L												
	1,1－ジクロロエチレン	mg/L												
	シス－1,2－ジクロロエチレン	mg/L												
	1,1,1－トリクロロエタン	mg/L												
	1,1,2－トリクロロエタン	mg/L												
	トリクロロエチレン	mg/L												
	テトラクロロエチレン	mg/L												
	1,3－ジクロロプロペン	mg/L												
	チウラム	mg/L			＜０．０００６						＜０．０００６			
	シマジン	mg/L			＜０．０００３						＜０．０００３			
	チオベンカルブ	mg/L			＜０．００２						＜０．００２			
	ベンゼン	mg/L												
	セレン	mg/L			＜０．００２						＜０．００２			
	硝酸性窒素及び亜硝酸性窒素	mg/L												
	ふっ素	mg/L												
	ほう素	mg/L												
	1,4－ジオキサン	mg/L									＜０．００５			

2021年度　　水質個表 確定値　　愛　知　県

測定地点コード	水域区分	水域名	地点番号	測定地点名	地点統一番号	生活環境類型	ＮＰ類型	水生生物類型	調査区分	調査機関	分析担当機関
２０１００２	庄内川等	日光川	００９	北今橋	０２４－０１	Ｄイ		Ｂ　ハ	年　間	一宮市	一　宮　市

	項　　目	単　位	２０２１年 ４月　１５日	２０２１年 ５月　１３日	２０２１年 ６月　２日	２０２１年 ７月　１４日	２０２１年 ８月　５日	２０２１年 ９月　１日	２０２１年 １０月　６日	２０２１年 １１月　１１日	２０２１年 １２月　１４日	２０２２年 １月　６日	２０２２年 ２月　２日	２０２２年 ３月　２日
一般項目	採取時刻		９時　４７分	９時　４３分	１１時　１６分	９時　４８分	９時　４７分	９時　５０分	１０時　０５分	９時　５１分	１１時　１０分	１０時　００分	９時　５０分	９時　５８分
	天候		晴れ	曇り	薄曇り	晴れ	晴れ	曇り	晴れ	晴れ	快晴	曇り	快晴	曇り
	気温	℃	１２．６	２１．３	２６．２	２６．３	３３．５	２９．５	２７．３	１６．７	１０．９	２．０	３．０	１０．３
	水温	℃	１４．８	１６．７	２０．１	２４．５	２７．５	２４．２	２３．０	１９．０	１４．５	１２．０	１２．０	１２．８
	透視度	cm	７３	＞１００	５７	６７	６７	８０	５８	５０	５７	５６	５７	４７
	臭気		微青草臭	無臭	微下水臭	微下水臭	微川藻臭	無臭	無臭	微土臭	微川藻臭	無臭	無臭	無臭
	採取位置		流心	流心	流心	流心	流心	流心	流心	流心	流心	流心	流心	流心
	流況		通常	通常	通常	通常	浮遊物多	通常	通常	通常	通常	通常	通常	通常
	流量	m3/sec	１．９１８	５．７５７	６．３６８	７．００３	５．４５３	６．３４２	１．５７９	１．５７２	１．５０２	１．１６３	１．０６１	１．０５８
	外観		淡茶褐色	淡黄色	淡灰黄色	淡黄褐色	淡茶褐色	淡褐色	淡茶褐色	中赤褐色	淡赤褐色	中茶褐色	中茶褐色	中茶褐色
	採取水深	m												
	全水深	m	０．６９	１．０５	１．１４	１．１５	０．９７	１．０６	０．７０	０．６６	０．６１	０．６２	０．６６	０．５７
	透明度	m												
	水色													
	満潮時刻													
	干潮時刻													
生活環境項目	ｐＨ		７．０	６．９	７．０	７．１	６．９	６．９	７．１	７．０	７．５	７．０	７．１	７．０
	ＤＯ	mg/L	７．３	８．９	８．２	７．２	６．６	７．３	６．６	６．１	６．６	７．５	７．２	５．８
	ＢＯＤ	mg/L	５．０	１．１	１．５	１．５	２．５	１．１	１．７	３．７	２．７	４．３	６．１	７．２
	ＣＯＤ（酸性法）	mg/L	８．２	３．５	４．５	５．０	５．３	３．２	４．８	７．３	５．９	６．８	８．８	９．７
	ＳＳ	mg/L	４	６	１２	８	６	６	４	３	５	６	９	１１
	大腸菌群数	MPN/100mL												
	ｎ－ヘキサン抽出物質	mg/L			ＮＤ						ＮＤ			
	全窒素	mg/L	２．１	１．１	１．０	０．９４	１．４	１．０	１．８	２．５	３．０	４．２	３．９	４．５
	全燐	mg/L	０．３２	０．１６	０．１６	０．１５	０．２４	０．１５	０．２３	０．３１	０．２５	０．３０	０．４５	０．６１
	全亜鉛	mg/L	０．０２５	０．０１１	０．０１５	０．０１７	０．０１１	０．０１１	０．０１３	０．０２３	０．０１６	０．０２５	０．０２０	０．０２４
	ノニルフェノール	mg/L	０．００００１８	０．００００９	０．００００７	０．００００７	０．００００６	０．００００１９	０．００００１３	０．００００１２	０．００００１０	０．００００１７	０．００００１５	０．００００１８
	ＬＡＳ	mg/L	０．００８５	０．００５８	０．００５１	０．００４６	０．００５１	０．００５２	０．００５８	０．００７６	０．０２３	０．０４０	０．０５４	０．０７４
特殊項目	フェノール類	mg/L			＜０．０１						＜０．０１			
	銅	mg/L			＜０．０１			＜０．０１			＜０．０１			０．０１
	鉄（溶解性）	mg/L												
	マンガン（溶解性）	mg/L												
	クロム	mg/L												
その他の項目	アンモニア性窒素	mg/L												
	亜硝酸性窒素	mg/L												
	硝酸性窒素	mg/L												
	有機性窒素	mg/L												
	溶存態窒素	mg/L												
	懸濁態窒素	mg/L												
	オルトリン酸態燐	mg/L												
	電気伝導率	mS/m	１９	１４	１６	１８	２４	１７	３７	５２	４３	３８	５３	４５
	塩化物イオン	mg/L	２０	７	７	８	１０	８	１６	１９	２０	２５	２７	２９
	塩分													
	陰イオン界面活性剤	mg/L	０．１０		０．０３		０．０６		０．０７		０．０８		０．１１	
	クロロフィルａ	mg/m3												
	フェオ色素	mg/m3												
	トリハロメタン生成能	mg/L												
	クロロホルム生成能	mg/L												
	ブロモジクロロメタン生成能	mg/L												
	ジブロモクロロメタン生成能	mg/L												
	ブロモホルム生成能	mg/L												
健康項目	カドミウム	mg/L			＜０．０００５			＜０．０００５			＜０．０００５			＜０．０００５
	全シアン	mg/L			ＮＤ			ＮＤ			ＮＤ			ＮＤ
	鉛	mg/L			＜０．００５			＜０．００５			＜０．００５			＜０．００５
	六価クロム	mg/L			＜０．０１			＜０．０１			＜０．０１			＜０．０１
	砒素	mg/L			＜０．００５						＜０．００５			
	総水銀	mg/L			＜０．０００５			＜０．０００５			＜０．０００５			＜０．０００５
	アルキル水銀	mg/L												
	ＰＣＢ	mg/L												
	ジクロロメタン	mg/L			＜０．００２			＜０．００２			＜０．００２			＜０．００２
	四塩化炭素	mg/L			＜０．０００２			＜０．０００２			＜０．０００２			＜０．０００２
	1,2－ジクロロエタン	mg/L			＜０．０００４			＜０．０００４			＜０．０００４			＜０．０００４
	1,1－ジクロロエチレン	mg/L			＜０．０１			＜０．０１			＜０．０１			＜０．０１
	シス－1,2－ジクロロエチレン	mg/L			＜０．００４			＜０．００４			＜０．００４			＜０．００４
	1,1,1－トリクロロエタン	mg/L			＜０．１			＜０．１			＜０．１			＜０．１
	1,1,2－トリクロロエタン	mg/L			＜０．０００６			＜０．０００６			＜０．０００６			＜０．０００６
	トリクロロエチレン	mg/L			＜０．００１			＜０．００１			＜０．００１			＜０．００１
	テトラクロロエチレン	mg/L			＜０．０００５			＜０．０００５			＜０．０００５			＜０．０００５
	1,3－ジクロロプロペン	mg/L			＜０．０００２			＜０．０００２			＜０．０００２			＜０．０００２
	チウラム	mg/L			＜０．０００６			＜０．０００６			＜０．０００６			＜０．０００６
	シマジン	mg/L			＜０．０００３			＜０．０００３			＜０．０００３			＜０．０００３
	チオベンカルブ	mg/L			＜０．００２			＜０．００２			＜０．００２			＜０．００２
	ベンゼン	mg/L			＜０．００１			＜０．００１			＜０．００１			＜０．００１
	セレン	mg/L			＜０．００２			＜０．００２			＜０．００２			＜０．００２
	硝酸性窒素及び亜硝酸性窒素	mg/L			０．５４						１．８			
	ふっ素	mg/L			０．１２						０．１９			
	ほう素	mg/L			＜０．０２						０．０３			
	1,4－ジオキサン	mg/L									＜０．００５			

2021年度　　水質個表 確定値　　愛　知　県

測定地点コード	水域区分	水域名	地点番号	測定地点名	地点統一番号	生活環境類型	ＮＰ類型	水生生物類型	調査区分	調査機関	分析担当機関
２０１００３	庄内川等	日光川	０１０	日光橋	０２４－５２	Ｄイ		Ｂ　ハ	年　間	愛知県	愛　知　県

	項　　目	単　位	２０２１年 ４月 １５日	２０２１年 ５月 １３日	２０２１年 ６月 １０日	２０２１年 ７月 ２１日	２０２１年 ８月　５日	２０２１年 ９月　１日	２０２１年 １０月　６日	２０２１年 １１月 １０日	２０２１年 １２月　２日	２０２２年 １月　６日	２０２２年 ２月　２日	２０２２年 ３月　２日
一般項目	採取時刻		１４時 １２分	１１時 ５５分	１２時 ０１分	１２時 ３５分	１１時 ２５分	１３時 ４０分	１３時 ４０分	１３時 ４５分	１４時 ５４分	１３時 １５分	１３時 ０３分	１３時 ０１分
	天候		薄曇り	曇り	晴れ	晴れ	晴れ	曇り	快晴	晴れ	快晴	曇り	曇り	晴れ
	気温	℃	１６．１	２６．８	３１．４	３３．０	３２．９	３０．５	２９．５	１６．８	１１．１	４．１	８．５	１４．５
	水温	℃	１８．１	２０．３	２４．５	３０．３	２９．０	２７．０	２５．３	１６．１	１０．９	８．１	９．２	１３．２
	透視度	cm	＞　５０	＞　５０	＞　５０	＞　５０	＞　５０	４４	＞　５０	４８	２３	＞　５０	＞　５０	４９
	臭気		微下水臭	微下水臭	微下水臭	微下水臭	微下水臭	微下水臭	微下水臭	無臭	微下水臭	微川藻臭	無臭	微川藻臭
	採取位置		流心	流心	流心	流心	流心	流心	流心	流心	流心	流心	流心	流心
	流況		通常	通常	通常	通常	通常	通常	通常	通常	通常	通常	通常	通常
	流量	m3/sec												
	外観		淡褐色	淡褐色	淡黄褐色	淡黄褐色	淡黄色	淡黄緑色	淡灰色	淡灰色	淡黄色	淡灰黄色	淡灰黄色	淡灰黄色
	採取水深	m												
	全水深	m												
	透明度	m												
	水色													
	満潮時刻													
	干潮時刻													
生活環境項目	ｐＨ		７．１	６．９	６．９	７．０	６．８	７．２	７．１	６．９	７．２	７．２	７．５	７．３
	ＤＯ	mg/L	６．１	６．６	７．０	７．６	４．９	１１	７．６	６．４	７．０	８．１	９．０	７．８
	ＢＯＤ	mg/L	３．０	２．１	２．５	３．７	４．０	６．７	２．７	４．１	３．５	２．４	２．２	２．７
	ＣＯＤ（酸性法）	mg/L	５．９	３．８	５．７	４．９	５．０	７．１	５．２	５．７	５．８	５．５	６．０	７．１
	ＳＳ	mg/L	１０	６	１２	６	９	１１	６	７	１３	６	５	７
	大腸菌群数	MPN/100mL												
	ｎ－ヘキサン抽出物質	mg/L												
	全窒素	mg/L												
	全燐	mg/L												
	全亜鉛	mg/L			０．０１５			０．０２２			０．０２２			０．０２０
	ノニルフェノール	mg/L	０．００００１５			＜０．００００６			０．００００８			０．００００２０		
	ＬＡＳ	mg/L	０．０１２			０．００１５			０．０００８			０．０４２		
特殊項目	フェノール類	mg/L												
	銅	mg/L												
	鉄（溶解性）	mg/L												
	マンガン（溶解性）	mg/L												
	クロム	mg/L												
その他の項目	アンモニア性窒素	mg/L												
	亜硝酸性窒素	mg/L												
	硝酸性窒素	mg/L												
	有機性窒素	mg/L												
	溶存態窒素	mg/L												
	懸濁態窒素	mg/L												
	オルトリン酸態燐	mg/L												
	電気伝導率	mS/m	１８	１７	１５	１４	１４	１２	３０	１２	１５	２８	３３	３６
	塩化物イオン	mg/L												
	塩分													
	陰イオン界面活性剤	mg/L												
	クロロフィルａ	mg/m3												
	フェオ色素	mg/m3												
	トリハロメタン生成能	mg/L												
	クロロホルム生成能	mg/L												
	ブロモジクロロメタン生成能	mg/L												
	ジブロモクロロメタン生成能	mg/L												
	ブロモホルム生成能	mg/L												
健康項目	カドミウム	mg/L					＜０．０００５						＜０．０００５	
	全シアン	mg/L				ＮＤ						ＮＤ		
	鉛	mg/L					＜０．００５						＜０．００５	
	六価クロム	mg/L				＜０．０１						＜０．０１		
	砒素	mg/L					＜０．００５						＜０．００５	
	総水銀	mg/L												
	アルキル水銀	mg/L												
	ＰＣＢ	mg/L												
	ジクロロメタン	mg/L												
	四塩化炭素	mg/L												
	1,2－ジクロロエタン	mg/L												
	1,1－ジクロロエチレン	mg/L												
	シス－1,2－ジクロロエチレン	mg/L												
	1,1,1－トリクロロエタン	mg/L												
	1,1,2－トリクロロエタン	mg/L												
	トリクロロエチレン	mg/L												
	テトラクロロエチレン	mg/L												
	1,3－ジクロロプロペン	mg/L												
	チウラム	mg/L		＜０．０００６						＜０．０００６				
	シマジン	mg/L		＜０．０００３						＜０．０００３				
	チオベンカルブ	mg/L		＜０．００２						＜０．００２				
	ベンゼン	mg/L												
	セレン	mg/L					＜０．００２			＜０．００２				
	硝酸性窒素及び亜硝酸性窒素	mg/L												
	ふっ素	mg/L												
	ほう素	mg/L												
	1,4－ジオキサン	mg/L								＜０．００５				

2021年度　　水質個表 確定値　　愛　知　県

測定地点コード	水域区分	水域名	地点番号	測定地点名	地点統一番号	生活環境類型	ＮＰ類型	水生生物類型	調査区分	調査機関	分析担当機関
２０１００４	庄内川等	日光川	０１１	日光大橋	０２４－０２	Ｄイ		Ｂ　ハ	年　間	愛知県	愛　知　県

	項　　目	単　位	２０２１年 ４月 １５日	２０２１年 ５月 １３日	２０２１年 ６月 １０日	２０２１年 ７月 ２１日	２０２１年 ８月　５日	２０２１年 ９月　１日	２０２１年 １０月　６日	２０２１年 １１月 １０日	２０２１年 １２月　２日	２０２２年 １月　６日	２０２２年 ２月　２日	２０２２年 ３月　２日
一般項目	採取時刻		１５時 ０９分	１２時 ３６分	１２時 ４３分	１３時 ３０分	１２時 １６分	１３時 ４６分	１４時 ２９分	１４時 ３０分	１６時 ００分	１４時 ０７分	１３時 ４７分	１３時 ４５分
	天候		薄曇り	曇り	晴れ	晴れ	晴れ	薄曇り	快晴	快晴	快晴	曇り	曇り	晴れ
	気温	℃	１６．０	２６．３	２９．８	３３．０	３２．２	３２．２	２９．６	１７．２	８．９	３．０	６．９	１４．２
	水温	℃	１６．３	１９．８	２４．９	３０．２	２９．３	２８．１	２５．１	１５．５	１０．３	６．２	７．８	１１．０
	透視度	cm	４６	＞　５０	＞　５０	３３	４６	４０	３４	３７	４４	＞　５０	＞　５０	４０
	臭気		微下水臭	無臭	無臭	微川藻臭	微下水臭	中川藻臭	微川藻臭	微川藻臭	微川藻臭	微川藻臭	微川藻臭	微川藻臭
	採取位置		流心	流心	流心	流心	流心	流心	流心	流心	流心	流心	流心	流心
	流況		通常	通常	通常	通常	通常	通常	通常	通常	通常	通常	通常	通常
	流量	m3/sec		４．８４１			６．４１５			４．３３４			４．１７３	
	外観		淡黄褐色	淡灰黄色	淡黄褐色	淡黄褐色	淡黄褐色	淡黄褐色	淡黄褐色	淡黄褐色	淡黄褐色	淡灰黄色	淡灰黄色	淡灰黄色
	採取水深	m												
	全水深	m												
	透明度	m												
	水色													
	満潮時刻													
	干潮時刻													
生活環境項目	ｐＨ		７．１	７．０	７．１	８．２	７．０	８．７	７．８	７．７	７．４	７．２	７．９	７．９
	ＤＯ	mg/L	６．３	６．８	７．４	１４	８．０	１７	１４	１０	８．５	９．２	９．４	１４
	ＢＯＤ	mg/L	３．８	１．３	２．８	６．７	４．８	９．４	６．２	６．１	２．３	３．５	２．２	５．１
	ＣＯＤ（酸性法）	mg/L	６．０	３．７	５．５	７．２	５．８	７．４	８．４	８．１	６．１	６．２	６．５	１０
	ＳＳ	mg/L	９	６	８	１１	７	１０	１４	１２	６	７	９	１４
	大腸菌群数	MPN/100mL												
	ｎ－ヘキサン抽出物質	mg/L			ＮＤ						ＮＤ			
	全窒素	mg/L	２．７	１．８	１．５	１．３	１．４	１．２	１．９	２．９	３．７	４．０	４．３	４．２
	全燐	mg/L	０．２２	０．１６	０．１５	０．１４	０．１４	０．１１	０．１０	０．１９	０．２４	０．２４	０．１９	０．２０
	全亜鉛	mg/L	０．０１１	０．００９	０．０１０	０．００５	０．００７	０．０１２	０．００９	０．０１３	０．０２７	０．０１６	０．０２０	０．０１３
	ノニルフェノール	mg/L	０．００００４０	０．００００２９	０．００００２３	０．００００２１	０．００００３２	０．００００１１	０．００００２０	０．００００３６	０．００００４５	０．００００４３	０．００００４５	０．００００５３
	ＬＡＳ	mg/L	０．０１５	＜０．０００６	＜０．０００６	＜０．０００６	＜０．０００６	０．００７３	０．００１１	０．００３４	０．０３０	０．０２５	０．０３０	０．０２０
特殊項目	フェノール類	mg/L			＜０．０１				＜０．０１					
	銅	mg/L		＜０．０１			＜０．０１			＜０．０１			＜０．０１	
	鉄（溶解性）	mg/L												
	マンガン（溶解性）	mg/L												
	クロム	mg/L												
その他の項目	アンモニア性窒素	mg/L			０．２９			０．０５			１．２			１．２
	亜硝酸性窒素	mg/L			０．０２			０．０２			０．０６			０．０６
	硝酸性窒素	mg/L			０．６２			０．３６			１．６			１．８
	有機性窒素	mg/L			０．６１			０．７６			０．７０			０．９８
	溶存態窒素	mg/L												
	懸濁態窒素	mg/L												
	オルトリン酸態燐	mg/L			０．１４			０．０２２			０．２１			０．０９１
	電気伝導率	mS/m	１８	１７	１４	１３	１１	１３	２６	７５	３０	２７	３９	５５
	塩化物イオン	mg/L	１３	１０	９	７	８	８	１４	１６０	２４	２５	３０	８３
	塩分													
	陰イオン界面活性剤	mg/L	０．０５			０．０４			０．０４			０．０４		
	クロロフィルａ	mg/m3												
	フェオ色素	mg/m3												
	トリハロメタン生成能	mg/L												
	クロロホルム生成能	mg/L												
	ブロモジクロロメタン生成能	mg/L												
	ジブロモクロロメタン生成能	mg/L												
	ブロモホルム生成能	mg/L												
健康項目	カドミウム	mg/L		＜０．０００５			＜０．０００５			＜０．０００５			＜０．０００５	
	全シアン	mg/L	ＮＤ			ＮＤ			ＮＤ			ＮＤ		
	鉛	mg/L		＜０．００５			＜０．００５			＜０．００５			＜０．００５	
	六価クロム	mg/L	＜０．０１			＜０．０１			＜０．０１			＜０．０１		
	砒素	mg/L					＜０．００５						＜０．００５	
	総水銀	mg/L			＜０．０００５			＜０．０００５			＜０．０００５			＜０．０００５
	アルキル水銀	mg/L												
	ＰＣＢ	mg/L						ＮＤ						
	ジクロロメタン	mg/L		＜０．００２			＜０．００２			＜０．００２			＜０．００２	
	四塩化炭素	mg/L		＜０．０００２			＜０．０００２			＜０．０００２			＜０．０００２	
	1,2－ジクロロエタン	mg/L		＜０．０００４			＜０．０００４			＜０．０００４			＜０．０００４	
	1,1－ジクロロエチレン	mg/L		＜０．０１			＜０．０１			＜０．０１			＜０．０１	
	シス－1,2－ジクロロエチレン	mg/L		＜０．００４			＜０．００４			＜０．００４			＜０．００４	
	1,1,1－トリクロロエタン	mg/L		＜０．１			＜０．１			＜０．１			＜０．１	
	1,1,2－トリクロロエタン	mg/L		＜０．０００６			＜０．０００６			＜０．０００６			＜０．０００６	
	トリクロロエチレン	mg/L		＜０．００１			＜０．００１			＜０．００１			＜０．００１	
	テトラクロロエチレン	mg/L		＜０．０００５			＜０．０００５			＜０．０００５			＜０．０００５	
	1,3－ジクロロプロペン	mg/L		＜０．０００２			＜０．０００２			＜０．０００２			＜０．０００２	
	チウラム	mg/L		＜０．０００６			＜０．０００６			＜０．０００６			＜０．０００６	
	シマジン	mg/L		＜０．０００３						＜０．０００３				
	チオベンカルブ	mg/L		＜０．００２						＜０．００２				
	ベンゼン	mg/L		＜０．００１			＜０．００１			＜０．００１			＜０．００１	
	セレン	mg/L		＜０．００２			＜０．００２			＜０．００２			＜０．００２	
	硝酸性窒素及び亜硝酸性窒素	mg/L			０．６４			０．３９			１．７			１．９
	ふっ素	mg/L			０．１４						０．１７			
	ほう素	mg/L			０．０３						０．０９			
	1,4－ジオキサン	mg/L								＜０．００５				

2021年度　　水質個表 確定値　　愛　知　県

測定地点コード	水域区分	水域名	地点番号	測定地点名	地点統一番号	生活環境類型	ＮＰ類型	水生生物類型	調査区分	調査機関	分析担当機関
２０２７０１	庄内川等	新川下流	０１２	比良新橋	０２６－５１	Ｄイ		Ｂ　イ	年　間	愛知県	愛　知　県

	項　　目	単　位	２０２１年 ４月　１５日	２０２１年 ５月　１３日	２０２１年 ６月　１０日	２０２１年 ７月　２１日	２０２１年 ８月　５日	２０２１年 ９月　１日	２０２１年 １０月　６日	２０２１年 １１月　１０日	２０２１年 １２月　２日	２０２２年 １月　６日	２０２２年 ２月　２日	２０２２年 ３月　２日
一般項目	採取時刻		１０時 ０６分	８時 ５６分	９時 ０５分	８時 ３５分	８時 ３２分	９時 ０２分	９時 ００分	９時 １２分	８時 ５８分	９時 ０７分	８時 ５７分	８時 ５６分
	天候		曇り	曇り	晴れ	晴れ	快晴	曇り	晴れ	曇り	快晴	曇り	晴れ	晴れ
	気温	℃	１５．７	２０．２	２８．２	３０．５	３２．７	２９．１	２４．８	１３．０	４．６	３．８	３．３	６．９
	水温	℃	１３．８	１６．３	２１．２	２４．２	２７．０	２４．６	２１．５	１４．３	１０．３	７．２	８．０	９．０
	透視度	cm	＞　５０	＞　５０	＞　５０	＞　５０	＞　５０	＞　５０	＞　５０	＞　５０	＞　５０	＞　５０	＞　５０	＞　５０
	臭気		微川藻臭	微川藻臭	微川藻臭	無臭	無臭	微川藻臭	微川藻臭	無臭	無臭	微川藻臭	微川藻臭	微川藻臭
	採取位置		流心	流心	流心	流心	流心	流心	流心	流心	流心	流心	流心	流心
	流況		通常	通常	通常	通常	通常	通常	通常	憩　流	通常	通常	通常	通常
	流量	m3/sec		４．８６９			１０．２０６			３．２０４			６．６１４	
	外観		無色	淡黄色	淡黄色	淡黄色	無色	淡黄色	無色	無色	無色	淡黄色	淡黄色	淡黄色
	採取水深	m												
	全水深	m												
	透明度	m												
	水色													
	満潮時刻													
	干潮時刻													
生活環境項目	ｐＨ		７．３	７．０	６．９	７．１	７．０	７．１	６．８	６．９	７．０	６．５	７．１	７．４
	ＤＯ	mg/L	１１	８．４	９．２	９．０	７．９	９．６	７．２	８．０	９．１	８．８	８．３	７．７
	ＢＯＤ	mg/L	２．０	１．５	１．１	０．９	５．０	１．３	１．１	１．７	１．３	３．０	３．８	３．８
	ＣＯＤ（酸性法）	mg/L	２．８	３．０	３．２	２．２	３．０	２．７	２．３	３．８	３．３	５．０	６．１	６．２
	ＳＳ	mg/L	３	５	７	３	５	５	２	２	４	７	６	４
	大腸菌群数	MPN/100mL												
	ｎ－ヘキサン抽出物質	mg/L												
	全窒素	mg/L												
	全燐	mg/L												
	全亜鉛	mg/L			０．０１５			０．０１１			０．０３３			０．０５６
	ノニルフェノール	mg/L	＜０．００００６			＜０．００００６			＜０．００００６			＜０．００００６		
	ＬＡＳ	mg/L	０．００２５			＜０．０００６			０．００１７			０．０３６		
特殊項目	フェノール類	mg/L												
	銅	mg/L												
	鉄（溶解性）	mg/L												
	マンガン（溶解性）	mg/L												
	クロム	mg/L												
その他の項目	アンモニア性窒素	mg/L												
	亜硝酸性窒素	mg/L												
	硝酸性窒素	mg/L												
	有機性窒素	mg/L												
	溶存態窒素	mg/L												
	懸濁態窒素	mg/L												
	オルトリン酸態燐	mg/L												
	電気伝導率	mS/m	１４	１６	１２	１１	１２	１２	１９	１８	１９	２７	３４	３２
	塩化物イオン	mg/L												
	塩分													
	陰イオン界面活性剤	mg/L												
	クロロフィルａ	mg/m3												
	フェオ色素	mg/m3												
	トリハロメタン生成能	mg/L												
	クロロホルム生成能	mg/L												
	ブロモジクロロメタン生成能	mg/L												
	ジブロモクロロメタン生成能	mg/L												
	ブロモホルム生成能	mg/L												
健康項目	カドミウム	mg/L												
	全シアン	mg/L												
	鉛	mg/L												
	六価クロム	mg/L												
	砒素	mg/L												
	総水銀	mg/L												
	アルキル水銀	mg/L												
	ＰＣＢ	mg/L												
	ジクロロメタン	mg/L					＜０．００２			＜０．００２				
	四塩化炭素	mg/L					＜０．０００２			＜０．０００２				
	1,2－ジクロロエタン	mg/L					＜０．０００４			＜０．０００４				
	1,1－ジクロロエチレン	mg/L					＜０．０１			＜０．０１				
	シス－1,2－ジクロロエチレン	mg/L					＜０．００４			＜０．００４				
	1,1,1－トリクロロエタン	mg/L					＜０．１			＜０．１				
	1,1,2－トリクロロエタン	mg/L					＜０．０００６			＜０．０００６				
	トリクロロエチレン	mg/L					＜０．００１			＜０．００１				
	テトラクロロエチレン	mg/L					＜０．０００５			＜０．０００５				
	1,3－ジクロロプロペン	mg/L					＜０．０００２			＜０．０００２				
	チウラム	mg/L												
	シマジン	mg/L												
	チオベンカルブ	mg/L												
	ベンゼン	mg/L					＜０．００１			＜０．００１				
	セレン	mg/L												
	硝酸性窒素及び亜硝酸性窒素	mg/L												
	ふっ素	mg/L												
	ほう素	mg/L												
	1,4－ジオキサン	mg/L								＜０．００５				

2021年度　　水質個表 確定値　　愛　知　県

測定地点コード	水域区分	水域名	地点番号	測定地点名	地点統一番号	生活環境類型	ＮＰ類型	水生生物類型	調査区分	調査機関	分析担当機関
２０２７０２	庄内川等	新川下流	０１３	新川橋	０２６－５２	Ｄイ		Ｂ　イ	年　間	愛知県	愛　知　県

	項　　目	単　位	２０２１年 ４月　１５日	２０２１年 ５月　１３日	２０２１年 ６月　１０日	２０２１年 ７月　２１日	２０２１年 ８月　５日	２０２１年 ９月　１日	２０２１年 １０月　６日	２０２１年 １１月　１０日	２０２１年 １２月　２日	２０２２年 １月　６日	２０２２年 ２月　２日	２０２２年 ３月　２日
一般項目	採取時刻		１１時　５１分	１０時　３６分	１０時　４０分	１０時　４５分	１０時　１０分	１０時　１５分	１０時　５１分	１０時　５８分	１２時　０４分	１０時　５０分	１０時　２４分	１０時　２６分
	天候		曇り	曇り	晴れ	晴れ	晴れ	曇り	晴れ	晴れ	快晴	曇り	快晴	晴れ
	気温	℃	１６．１	２４．２	２９．８	３０．５	３２．２	３２．０	２８．８	１７．５	１１．０	３．５	８．５	１２．０
	水温	℃	１５．８	１８．８	２３．８	２５．８	２７．６	２５．７	２３．８	１５．８	１２．６	７．２	１４．８	１１．４
	透視度	cm	＞　５０	＞　５０	＞　５０	＞　５０	＞　５０	＞　５０	＞　５０	＞　５０	５０	＞　５０	４２	３３
	臭気		微下水臭	微下水臭	微下水臭	微下水臭	微下水臭	微川藻臭	微川藻臭	無臭	無臭	無臭	無臭	無臭
	採取位置		流心	流心	流心	流心	流心	流心	流心	流心	流心	流心	流心	流心
	流況		通常	通常	通常	通常	通常	通常	通常	通常	通常	通常	通常	通常
	流量	m3/sec		２８．５４４			２６．８８０			７．００３			２５．７９８	
	外観		淡褐色	淡黄褐色	淡灰黄色	淡黄色	淡黄色	淡黄色	淡黄色	淡灰黄色	淡灰黄色	淡灰黄色	淡灰黄色	淡灰黄色
	採取水深	m												
	全水深	m												
	透明度	m												
	水色													
	満潮時刻													
	干潮時刻													
生活環境項目	ｐＨ		７．３	７．１	７．１	７．１	６．９	７．０	７．３	７．１	７．３	７．２	７．６	７．３
	ＤＯ	mg/L	８．０	７．４	７．１	７．０	６．３	５．８	５．７	７．０	７．８	８．１	８．２	６．０
	ＢＯＤ	mg/L	２．５	２．６	２．５	１．３	３．４	１．１	２．０	３．５	７．７	４．３	９．１	７．０
	ＣＯＤ（酸性法）	mg/L	４．８	４．４	５．０	２．６	４．１	３．４	４．１	４．７	７．４	６．３	８．４	９．３
	ＳＳ	mg/L	６	７	１２	４	６	２	６	７	８	８	１９	２７
	大腸菌群数	MPN/100mL												
	ｎ－ヘキサン抽出物質	mg/L												
	全窒素	mg/L												
	全燐	mg/L												
	全亜鉛	mg/L			０．０３１			０．０１９			０．０２２			０．０４３
	ノニルフェノール	mg/L	＜０．００００６			＜０．００００６			＜０．００００６			＜０．００００６		
	ＬＡＳ	mg/L	０．００７６			０．００４５			０．００５３			０．０２２		
特殊項目	フェノール類	mg/L												
	銅	mg/L												
	鉄（溶解性）	mg/L												
	マンガン（溶解性）	mg/L												
	クロム	mg/L												
その他の項目	アンモニア性窒素	mg/L												
	亜硝酸性窒素	mg/L												
	硝酸性窒素	mg/L												
	有機性窒素	mg/L												
	溶存態窒素	mg/L												
	懸濁態窒素	mg/L												
	オルトリン酸態燐	mg/L												
	電気伝導率	mS/m	１５	１７	１４	１２	１６	１４	２１	１３	１６	５７	８６	６０
	塩化物イオン	mg/L												
	塩分													
	陰イオン界面活性剤	mg/L												
	クロロフィルａ	mg/m3												
	フェオ色素	mg/m3												
	トリハロメタン生成能	mg/L												
	クロロホルム生成能	mg/L												
	ブロモジクロロメタン生成能	mg/L												
	ジブロモクロロメタン生成能	mg/L												
	ブロモホルム生成能	mg/L												
健康項目	カドミウム	mg/L												
	全シアン	mg/L												
	鉛	mg/L												
	六価クロム	mg/L												
	砒素	mg/L												
	総水銀	mg/L												
	アルキル水銀	mg/L												
	ＰＣＢ	mg/L												
	ジクロロメタン	mg/L					＜０．００２			＜０．００２				
	四塩化炭素	mg/L					＜０．０００２			＜０．０００２				
	1,2－ジクロロエタン	mg/L					＜０．０００４			＜０．０００４				
	1,1－ジクロロエチレン	mg/L					＜０．０１			＜０．０１				
	シス－1,2－ジクロロエチレン	mg/L					＜０．００４			＜０．００４				
	1,1,1－トリクロロエタン	mg/L					＜０．１			＜０．１				
	1,1,2－トリクロロエタン	mg/L					＜０．０００６			＜０．０００６				
	トリクロロエチレン	mg/L					＜０．００１			＜０．００１				
	テトラクロロエチレン	mg/L					＜０．０００５			＜０．０００５				
	1,3－ジクロロプロペン	mg/L					＜０．０００２			＜０．０００２				
	チウラム	mg/L												
	シマジン	mg/L												
	チオベンカルブ	mg/L												
	ベンゼン	mg/L					＜０．００１			＜０．００１				
	セレン	mg/L												
	硝酸性窒素及び亜硝酸性窒素	mg/L												
	ふっ素	mg/L												
	ほう素	mg/L												
	1,4－ジオキサン	mg/L								＜０．００５				

2021年度　　水質個表 確定値　　愛　知　県

測定地点コード	水域区分	水域名	地点番号	測定地点名	地点統一番号	生活環境類型	ＮＰ類型	水生生物類型	調査区分	調査機関	分析担当機関
２０２７０３	庄内川等	新川下流	０１４	萱津橋	０２６－０１	Ｄイ		Ｂ　イ	年　間	愛知県	愛　知　県

	項　　目	単　位	２０２１年 ４月 １５日	２０２１年 ５月 １３日	２０２１年 ６月 １０日	２０２１年 ７月 ２１日	２０２１年 ８月　５日	２０２１年 ９月　１日	２０２１年 １０月　６日	２０２１年 １１月 １０日	２０２１年 １２月　２日	２０２２年 １月　６日	２０２２年 ２月　２日	２０２２年 ３月　２日
一般項目	採取時刻		１２時 １０分	１１時 ０３分	１１時 ０６分	１１時 １８分	１０時 ４０分	１０時 ４１分	１２時 ４９分	１１時 ３７分	１２時 ４５分	１１時 ３０分	１０時 ５６分	１１時 ０１分
	天候		曇り	晴れ	晴れ	晴れ	晴れ	薄曇り	快晴	晴れ	快晴	曇り	晴れ	晴れ
	気温	℃	１５．２	２４．７	３０．２	３２．１	３２．６	３２．２	３０．４	１９．２	１１．０	３．０	７．２	１３．８
	水温	℃	１６．７	１８．５	２３．９	２６．２	２８．５	２６．３	２５．２	１６．０	１２．３	７．１	８．３	１１．３
	透視度	cm	＞ ５０	＞ ５０	４６	＞ ５０	＞ ５０	＞ ５０	＞ ５０	＞ ５０	４１	４５	３９	３８
	臭気		微下水臭	微下水臭	微川藻臭	微川藻臭	微川藻臭	微下水臭	微下水臭	微下水臭	微下水臭	無臭	微川藻臭	微川藻臭
	採取位置		流心	流心	流心	流心	流心	流心	流心	流心	流心	流心	流心	流心
	流況		通常	通常	通常	通常	通常	通常	通常	通常	通常	通常	通常	通常
	流量	m3/sec		６３．８７６			８２．６２９			４０．２８３			６０．８７１	
	外観		淡褐色	淡褐色	淡灰黄色	淡黄色	淡黄色	淡黄色	無色	淡灰黄色	淡灰黄色	淡灰黄色	淡灰黄色	淡灰黄色
	採取水深	m												
	全水深	m												
	透明度	m												
	水色													
	満潮時刻													
	干潮時刻													
生活環境項目	ｐＨ		７．３	７．０	７．１	７．０	７．０	７．１	７．４	７．１	７．２	７．２	７．０	７．４
	ＤＯ	mg/L	７．９	６．４	７．３	６．９	５．１	６．２	６．５	６．９	８．１	８．９	９．１	６．０
	ＢＯＤ	mg/L	３．４	３．５	２．３	２．１	３．２	１．３	１．９	３．８	２．４	４．２	９．１	６．１
	ＣＯＤ（酸性法）	mg/L	５．０	５．１	５．２	３．１	４．５	３．１	４．２	５．０	５．４	６．５	８．７	９．１
	ＳＳ	mg/L	７	８	１５	４	７	３	５	８	１２	１３	１８	２１
	大腸菌群数	MPN/100mL												
	ｎ－ヘキサン抽出物質	mg/L			ＮＤ						ＮＤ			
	全窒素	mg/L	１．９	２．２	１．７	１．６	１．５	１．３	１．９	１．９	２．３	５．６	５．８	５．７
	全燐	mg/L	０．１９	０．２４	０．２２	０．１４	０．１９	０．１３	０．１８	０．１９	０．１９	０．２６	０．３７	０．４２
	全亜鉛	mg/L	０．０２１	０．０２５	０．０２６	０．０１３	０．０１３	０．０１４	０．０１８	０．０２２	０．０２９	０．０３０	０．０３０	０．０２７
	ノニルフェノール	mg/L	＜０．００００６	０．００００８	＜０．００００６	＜０．００００６	＜０．００００６	＜０．００００６	＜０．００００６	＜０．００００６	＜０．００００６	０．００００９	０．００００７	０．００００７
	ＬＡＳ	mg/L	０．００６４	０．０１１	０．００３８	０．００２８	０．００６６	０．００４７	０．００５５	０．０１８	０．０２４	０．０２０	０．０２７	０．０２４
特殊項目	フェノール類	mg/L			＜０．０１				＜０．０１					
	銅	mg/L		＜０．０１			＜０．０１			＜０．０１			＜０．０１	
	鉄（溶解性）	mg/L												
	マンガン（溶解性）	mg/L												
	クロム	mg/L												
その他の項目	アンモニア性窒素	mg/L			０．２７			０．２０			０．４６			２．０
	亜硝酸性窒素	mg/L			０．０３			０．０３			０．０５			０．１２
	硝酸性窒素	mg/L			０．８２			０．８３			１．３			２．７
	有機性窒素	mg/L			０．５９			０．２１			０．３９			０．７３
	溶存態窒素	mg/L												
	懸濁態窒素	mg/L												
	オルトリン酸態燐	mg/L			０．１８			０．１０			０．１６			０．３０
	電気伝導率	mS/m	１５	１８	１５	１４	１６	１５	２２	１９	１９	７２	９３	７６
	塩化物イオン	mg/L	１５	１９	１３	１２	１４	１２	２１	３０	２７	１５０	１９０	１５０
	塩分													
	陰イオン界面活性剤	mg/L	０．０４			０．０２			０．０２			０．０５		
	クロロフィルａ	mg/m3												
	フェオ色素	mg/m3												
	トリハロメタン生成能	mg/L												
	クロロホルム生成能	mg/L												
	ブロモジクロロメタン生成能	mg/L												
	ジブロモクロロメタン生成能	mg/L												
	ブロモホルム生成能	mg/L												
健康項目	カドミウム	mg/L		＜０．０００５			＜０．０００５			＜０．０００５			＜０．０００５	
	全シアン	mg/L	ＮＤ			ＮＤ			ＮＤ			ＮＤ		
	鉛	mg/L		＜０．００５			＜０．００５			＜０．００５			＜０．００５	
	六価クロム	mg/L	＜０．０１			＜０．０１			＜０．０１			＜０．０１		
	砒素	mg/L					＜０．００５						＜０．００５	
	総水銀	mg/L			＜０．０００５			＜０．０００５			＜０．０００５			＜０．０００５
	アルキル水銀	mg/L												
	ＰＣＢ	mg/L						ＮＤ						
	ジクロロメタン	mg/L		＜０．００２			＜０．００２			＜０．００２			＜０．００２	
	四塩化炭素	mg/L		＜０．０００２			＜０．０００２			＜０．０００２			＜０．０００２	
	1,2－ジクロロエタン	mg/L		＜０．０００４			＜０．０００４			＜０．０００４			＜０．０００４	
	1,1－ジクロロエチレン	mg/L		＜０．０１			＜０．０１			＜０．０１			＜０．０１	
	シス－1,2－ジクロロエチレン	mg/L		＜０．００４			＜０．００４			＜０．００４			＜０．００４	
	1,1,1－トリクロロエタン	mg/L		＜０．１			＜０．１			＜０．１			＜０．１	
	1,1,2－トリクロロエタン	mg/L		＜０．０００６			＜０．０００６			＜０．０００６			＜０．０００６	
	トリクロロエチレン	mg/L		＜０．００１			＜０．００１			＜０．００１			＜０．００１	
	テトラクロロエチレン	mg/L		＜０．０００５			＜０．０００５			＜０．０００５			＜０．０００５	
	1,3－ジクロロプロペン	mg/L		＜０．０００２			＜０．０００２			＜０．０００２			＜０．０００２	
	チウラム	mg/L		＜０．０００６			＜０．０００６			＜０．０００６			＜０．０００６	
	シマジン	mg/L		＜０．０００３			＜０．０００３			＜０．０００３			＜０．０００３	
	チオベンカルブ	mg/L		＜０．００２			＜０．００２			＜０．００２			＜０．００２	
	ベンゼン	mg/L		＜０．００１			＜０．００１			＜０．００１			＜０．００１	
	セレン	mg/L		＜０．００２			＜０．００２			＜０．００２			＜０．００２	
	硝酸性窒素及び亜硝酸性窒素	mg/L			０．８６			０．８６			１．４			２．９
	ふっ素	mg/L			０．１２						０．０８			
	ほう素	mg/L			０．０２						０．０３			
	1,4－ジオキサン	mg/L								＜０．００５				

2021年度　　水質個表 確定値　　愛　知　県

測定地点コード	水域区分	水域名	地点番号	測定地点名	地点統一番号	生活環境類型	ＮＰ類型	水生生物類型	調査区分	調査機関	分析担当機関
２０２７０４	庄内川等	新川下流	０１５	日の出橋	０２６－５３	Ｄイ		Ｂ イ	年　間	名古屋市	名　古　屋　市

	項　　目	単　位	２０２１年 ４月 ２１日	２０２１年 ５月 １２日	２０２１年 ６月　２日	２０２１年 ７月 １４日	２０２１年 ８月　４日	２０２１年 ９月　１日	２０２１年 １０月　６日	２０２１年 １１月 １０日	２０２１年 １２月　６日	２０２２年 １月　５日	２０２２年 ２月　２日	２０２２年 ３月　２日
一般項目	採取時刻		９時 ５０分	９時 ３５分	９時 ３０分	８時 ３０分	９時 ３５分	９時 ４０分	９時 ００分	９時 ４０分	１０時 ２５分	９時 ４５分	１０時 ３５分	９時 ３５分
	天候		快晴	曇り	薄曇り	曇り	晴れ	晴れ	快晴	晴れ	雨	晴れ	晴れ	薄曇り
	気温	℃	２５．２	２３．９	２３．６	２８．４	３２．２	２９．２	２５．９	１５．６	８．９	４．７	８．２	１２．６
	水温	℃	１６．５	１９．０	２２．２	２６．２	２７．４	２６．５	２４．４	１６．６	１３．２	９．７	７．９	９．２
	透視度	cm	７３	７１	５８	６０	６５	９２	３９	４０	５２	４８	６３	４５
	臭気		無臭	微下水臭	微下水臭	無臭	微下水臭	微下水臭	無臭	微下水臭	微下水臭	微下水臭	微下水臭	無臭
	採取位置		流心	流心	流心	流心	流心	流心	流心	流心	流心	流心	流心	流心
	流況		通常	通常	通常	通常	通常	通常	通常	通常	通常	通常	通常	通常
	流量	m3/sec												
	外観		淡黄色	淡黄色	淡黄色	淡黄色	淡黄色	淡灰黄色	淡黄色	淡黄色	淡黄色	淡黄色	淡黄色	淡黄色
	採取水深	m	０．７	０．８	０．８	０．８	０．６	０．６	０．７	０．８	０．８	０．８	０．７	０．７
	全水深	m	３．５１	４．１２	３．９０	４．１８	２．９９	３．２０	３．５０	３．９７	３．８５	３．８６	３．５３	３．６３
	透明度	m												
	水色													
	満潮時刻		１１時 ４３分	５時 ５１分	１０時 ４３分	８時 ０２分	１６時 １６分	１５時 ０５分	１７時 ５９分	１０時 ２２分	７時 ３７分	８時 １７分	７時 ２０分	６時 ２１分
	干潮時刻		７時 １７分	１２時 １９分	１７時 ３４分	１４時 ４４分	９時 １０分	７時 ２０分	１１時 ５０分	１５時 ３７分	１３時 １０分	１３時 ５０分	１２時 ５９分	１２時 ０７分
生活環境項目	ｐＨ		７．１	７．１	７．２	７．０	７．２	７．２	７．３	８．０	７．６	７．９	７．７	７．９
	ＤＯ	mg/L	７．１	６．４	６．２	５．２	５．４	５．８	５．１	８．１	６．８	８．６	７．９	９．１
	ＢＯＤ	mg/L	１．３	１．０	１．１	１．０	１．８	１．０	１．３	３．６	１．６	２．８	１．６	４．５
	ＣＯＤ（酸性法）	mg/L	４．４	３．８	４．２	３．５	５．３	３．４	３．０	８．３	３．５	４．１	４．０	４．２
	ＳＳ	mg/L	７	９	８	６	１６	４	９	２１	１０	１１	１０	１０
	大腸菌群数	MPN/100mL												
	ｎ－ヘキサン抽出物質	mg/L												
	全窒素	mg/L		２．０										
	全燐	mg/L		０．１９										
	全亜鉛	mg/L		０．０１１										
	ノニルフェノール	mg/L					０．００１０							
	ＬＡＳ	mg/L					０．００３５							
特殊項目	フェノール類	mg/L												
	銅	mg/L												
	鉄（溶解性）	mg/L												
	マンガン（溶解性）	mg/L												
	クロム	mg/L												
その他の項目	アンモニア性窒素	mg/L												
	亜硝酸性窒素	mg/L					０．０３						０．０３	
	硝酸性窒素	mg/L					０．９１						０．９６	
	有機性窒素	mg/L												
	溶存態窒素	mg/L												
	懸濁態窒素	mg/L												
	オルトリン酸態燐	mg/L												
	電気伝導率	mS/m	５００		１７０		２３		９４０		３１００		３４００	
	塩化物イオン	mg/L	１２００		４４０		３２		２７００		１３０００		１００００	
	塩分													
	陰イオン界面活性剤	mg/L												
	クロロフィルａ	mg/m3												
	フェオ色素	mg/m3												
	トリハロメタン生成能	mg/L												
	クロロホルム生成能	mg/L												
	ブロモジクロロメタン生成能	mg/L												
	ジブロモクロロメタン生成能	mg/L												
	ブロモホルム生成能	mg/L												
健康項目	カドミウム	mg/L					＜０．０００５						＜０．０００５	
	全シアン	mg/L					ＮＤ						ＮＤ	
	鉛	mg/L					＜０．００５						＜０．００５	
	六価クロム	mg/L					＜０．０１						＜０．０１	
	砒素	mg/L					＜０．００５						＜０．００５	
	総水銀	mg/L												
	アルキル水銀	mg/L												
	ＰＣＢ	mg/L												
	ジクロロメタン	mg/L					＜０．００２						＜０．００２	
	四塩化炭素	mg/L					＜０．０００２						＜０．０００２	
	1,2－ジクロロエタン	mg/L					＜０．０００４						＜０．０００４	
	1,1－ジクロロエチレン	mg/L					＜０．０１						＜０．０１	
	シス－1,2－ジクロロエチレン	mg/L					＜０．００４						＜０．００４	
	1,1,1－トリクロロエタン	mg/L					＜０．１						＜０．１	
	1,1,2－トリクロロエタン	mg/L					＜０．０００６						＜０．０００６	
	トリクロロエチレン	mg/L					＜０．００１						＜０．００１	
	テトラクロロエチレン	mg/L					＜０．０００５						＜０．０００５	
	1,3－ジクロロプロペン	mg/L					＜０．０００２						＜０．０００２	
	チウラム	mg/L					＜０．０００６						＜０．０００６	
	シマジン	mg/L					＜０．０００３						＜０．０００３	
	チオベンカルブ	mg/L					＜０．００２						＜０．００２	
	ベンゼン	mg/L					＜０．００１						＜０．００１	
	セレン	mg/L					＜０．００２						＜０．００２	
	硝酸性窒素及び亜硝酸性窒素	mg/L					０．９４						０．９９	
	ふっ素	mg/L												
	ほう素	mg/L												
	1,4－ジオキサン	mg/L		＜０．００５			＜０．００５			＜０．００５			＜０．００５	

2021年度　　水質個表 確定値　　愛　知　県

測定地点コード	水域区分	水域名	地点番号	測定地点名	地点統一番号	生活環境類型	ＮＰ類型	水生生物類型	調査区分	調査機関	分析担当機関
２０３７０１	庄内川等	五条川下流	０１６	待合橋	０２５－０１	Ｄイ		Ｂ　ハ	年　間	愛知県	愛　知　県

	項　　目	単　位	２０２１年 ４月　１５日	２０２１年 ５月　１３日	２０２１年 ６月　１０日	２０２１年 ７月　２１日	２０２１年 ８月　５日	２０２１年 ９月　１日	２０２１年 １０月　６日	２０２１年 １１月　１０日	２０２１年 １２月　２日	２０２２年 １月　６日	２０２２年 ２月　２日	２０２２年 ３月　２日
一般項目	採取時刻		９時　５６分	９時　０４分	９時　０６分	９時　０４分	８時　４０分	９時　０３分	９時　１２分	９時　３０分	１０時　０８分	９時　１４分	９時　１１分	９時　０３分
	天候		曇り	曇り	晴れ	晴れ	晴れ	曇り	晴れ	晴れ	快晴	曇り	晴れ	快晴
	気温	℃	１５．９	２０．１	２８．１	３１．０	３２．２	２９．２	２６．２	１４．０	７．８	１．４	３．４	９．２
	水温	℃	１７．１	１７．８	２１．８	２４．８	２６．１	２４．６	２３．１	１７．４	１１．１	１１．８	１１．４	１２．９
	透視度	cm	＞　５０	＞　５０	５０	＞　５０	＞　５０	＞　５０	＞　５０	＞　５０	＞　５０	＞　５０	＞　５０	＞　５０
	臭気		微下水臭	微川藻臭	微川藻臭	微川藻臭	微川藻臭	微川藻臭	微川藻臭	微川藻臭	微川藻臭	微川藻臭	微川藻臭	微川藻臭
	採取位置		流心	流心	流心	流心	流心	流心	流心	流心	流心	流心	流心	流心
	流況		通常	通常	通常	通常	通常	通常	通常	通常	通常	通常	通常	通常
	流量	m3/sec		２．６９９			６．０４５			２．５０５			１．０１９	
	外観		淡黄色	淡褐色	中灰黄色	淡黄色	淡黄色	無色	無色	無色	無色	淡褐色	無色	淡灰黄色
	採取水深	m												
	全水深	m												
	透明度	m												
	水色													
	満潮時刻													
	干潮時刻													
生活環境項目	ｐＨ		７．０	６．９	７．１	７．３	６．９	６．９	７．０	６．６	７．０	７．０	７．４	７．２
	ＤＯ	mg/L	１０	１０	１０	８．８	９．２	９．２	９．２	８．４	１０	９．１	９．３	９．０
	ＢＯＤ	mg/L	３．２	２．０	１．６	１．５	３．３	０．８	１．５	１．４	１．３	１．６	１．９	３．５
	ＣＯＤ（酸性法）	mg/L	６．３	３．７	４．２	２．９	３．５	２．８	４．０	４．８	５．５	６．２	６．３	７．８
	ＳＳ	mg/L	４	２	１２	３	５	３	２	２	１	２	１	４
	大腸菌群数	MPN/100mL												
	ｎ－ヘキサン抽出物質	mg/L			ＮＤ						ＮＤ			
	全窒素	mg/L	４．１	２．６	１．６	１．３	１．３	１．４	３．４	４．０	５．０	６．２	６．５	６．５
	全燐	mg/L	０．２９	０．２１	０．１５	０．１０	０．１３	０．１１	０．１８	０．２８	０．３２	０．３４	０．３０	０．４０
	全亜鉛	mg/L	０．０５０	０．０１８	０．０１６	０．０１２	０．０１４	０．０１３	０．０２６	０．０４５	０．０４５	０．０３０	０．０４８	０．０４９
	ノニルフェノール	mg/L	＜０．００００６	＜０．００００６	＜０．００００６	＜０．００００６	＜０．００００６	＜０．００００６	＜０．００００６	＜０．００００６	＜０．００００６	＜０．００００６	０．００００２１	＜０．００００６
	ＬＡＳ	mg/L	０．００９５	０．００１２	０．００１１	０．００２７	０．００７５	０．００２１	０．００６９	０．００７４	０．００９９	０．００６６	０．０１０	０．０１９
特殊項目	フェノール類	mg/L			＜０．０１				＜０．０１					
	銅	mg/L		＜０．０１			＜０．０１			＜０．０１			＜０．０１	
	鉄（溶解性）	mg/L												
	マンガン（溶解性）	mg/L												
	クロム	mg/L												
その他の項目	アンモニア性窒素	mg/L												
	亜硝酸性窒素	mg/L												
	硝酸性窒素	mg/L												
	有機性窒素	mg/L												
	溶存態窒素	mg/L												
	懸濁態窒素	mg/L												
	オルトリン酸態燐	mg/L												
	電気伝導率	mS/m	３２	２１	１２	１４	１３	１４	２９	３２	３５	３７	４９	４７
	塩化物イオン	mg/L	４２	２３	１２	１５	１３	１３	３４	４０	４８	４３	７０	６７
	塩分													
	陰イオン界面活性剤	mg/L												
	クロロフィルａ	mg/m3												
	フェオ色素	mg/m3												
	トリハロメタン生成能	mg/L												
	クロロホルム生成能	mg/L												
	ブロモジクロロメタン生成能	mg/L												
	ジブロモクロロメタン生成能	mg/L												
	ブロモホルム生成能	mg/L												
健康項目	カドミウム	mg/L		＜０．０００５			＜０．０００５			＜０．０００５			＜０．０００５	
	全シアン	mg/L	ＮＤ			ＮＤ			ＮＤ			ＮＤ		
	鉛	mg/L		＜０．００５			＜０．００５			＜０．００５			＜０．００５	
	六価クロム	mg/L	＜０．０１			＜０．０１			＜０．０１			＜０．０１		
	砒素	mg/L					＜０．００５						＜０．００５	
	総水銀	mg/L			＜０．０００５			＜０．０００５			＜０．０００５			＜０．０００５
	アルキル水銀	mg/L												
	ＰＣＢ	mg/L												
	ジクロロメタン	mg/L		＜０．００２			＜０．００２			＜０．００２			＜０．００２	
	四塩化炭素	mg/L		＜０．０００２			＜０．０００２			＜０．０００２			＜０．０００２	
	1,2－ジクロロエタン	mg/L		＜０．０００４			＜０．０００４			＜０．０００４			＜０．０００４	
	1,1－ジクロロエチレン	mg/L		＜０．０１			＜０．０１			＜０．０１			＜０．０１	
	シス－1,2－ジクロロエチレン	mg/L		＜０．００４			＜０．００４			＜０．００４			＜０．００４	
	1,1,1－トリクロロエタン	mg/L		＜０．１			＜０．１			＜０．１			＜０．１	
	1,1,2－トリクロロエタン	mg/L		＜０．０００６			＜０．０００６			＜０．０００６			＜０．０００６	
	トリクロロエチレン	mg/L		＜０．００１			＜０．００１			＜０．００１			＜０．００１	
	テトラクロロエチレン	mg/L		＜０．０００５			＜０．０００５			＜０．０００５			＜０．０００５	
	1,3－ジクロロプロペン	mg/L		＜０．０００２			＜０．０００２			＜０．０００２			＜０．０００２	
	チウラム	mg/L		＜０．０００６			＜０．０００６			＜０．０００６			＜０．０００６	
	シマジン	mg/L		＜０．０００３						＜０．０００３				
	チオベンカルブ	mg/L		＜０．００２						＜０．００２				
	ベンゼン	mg/L		＜０．００１			＜０．００１			＜０．００１			＜０．００１	
	セレン	mg/L		＜０．００２			＜０．００２			＜０．００２			＜０．００２	
	硝酸性窒素及び亜硝酸性窒素	mg/L												
	ふっ素	mg/L												
	ほう素	mg/L												
	1,4－ジオキサン	mg/L								＜０．００５				

2021年度　　水質個表 確定値　　愛　知　県

測定地点コード	水域区分	水域名	地点番号	測定地点名	地点統一番号	生活環境類型	ＮＰ類型	水生生物類型	調査区分	調査機関	分析担当機関
２０３７０２	庄内川等	五条川下流	０１７	稲春橋	０２５－５１	Ｄイ		Ｂ　ハ	年　間	愛知県	愛　知　県

	項　　目	単　位	２０２１年 ４月 １５日	２０２１年 ５月 １３日	２０２１年 ６月 １０日	２０２１年 ７月 ２１日	２０２１年 ８月　５日	２０２１年 ９月　１日	２０２１年 １０月　６日	２０２１年 １１月 １０日	２０２１年 １２月　２日	２０２２年 １月　６日	２０２２年 ２月　２日	２０２２年 ３月　２日
一般項目	採取時刻		１０時 ５７分	９時 ５６分	９時 ５８分	９時 ５０分	９時 ２３分	９時 ４３分	１０時 ０５分	１０時 １６分	１１時 １９分	１０時 ０４分	９時 ４９分	９時 ４８分
	天候		晴れ	曇り	晴れ	晴れ	晴れ	曇り	晴れ	晴れ	快晴	曇り	快晴	薄曇り
	気温	℃	１７．９	２３．２	２８．３	３１．０	３２．９	３０．２	２５．９	１７．８	１１．６	１．７	６．０	１０．６
	水温	℃	１７．７	１８．２	２３．３	２７．０	２７．０	２４．５	２３．３	１６．２	１４．２	９．５	９．９	１２．４
	透視度	cm	＞ ５０	＞ ５０	＞ ５０	＞ ５０	＞ ５０	＞ ５０	＞ ５０	＞ ５０	＞ ５０	＞ ５０	＞ ５０	＞ ５０
	臭気		微川藻臭	微川藻臭	微川藻臭	微川藻臭	微下水臭	微川藻臭	微川藻臭	微川藻臭	微川藻臭	微川藻臭	微川藻臭	微川藻臭
	採取位置		流心	流心	流心	流心	流心	流心	流心	流心	流心	流心	流心	流心
	流況		通常	通常	通常	通常	通常	通常	通常	通常	通常	通常	通常	通常
	流量	m3/sec		７．６９１			１１．９１６			３．９２６			２．８５２	
	外観		淡褐色	淡褐色	淡黄色	淡黄色	無色	無色	無色	無色	無色	淡灰黄色	淡灰黄色	淡灰黄色
	採取水深	m												
	全水深	m												
	透明度	m												
	水色													
	満潮時刻													
	干潮時刻													
生活環境項目	ｐＨ		７．１	７．０	７．１	７．０	６．９	７．０	７．２	７．１	７．１	７．１	７．５	７．２
	ＤＯ	mg/L	８．８	９．２	８．７	７．３	６．８	７．７	６．８	７．２	９．３	８．２	９．１	８．１
	ＢＯＤ	mg/L	１．６	１．４	１．８	１．２	４．４	１．０	０．７	２．０	２．１	２．４	３．６	５．２
	ＣＯＤ（酸性法）	mg/L	５．２	３．７	４．２	３．４	４．２	３．６	５．０	５．７	６．６	６．１	７．１	８．６
	ＳＳ	mg/L	４	６	７	６	７	５	２	６	５	４	５	１１
	大腸菌群数	MPN/100mL												
	ｎ－ヘキサン抽出物質	mg/L												
	全窒素	mg/L												
	全燐	mg/L												
	全亜鉛	mg/L			０．０２５			０．０１７			０．０５０			０．０４１
	ノニルフェノール	mg/L	０．００００９			＜０．００００６			＜０．００００６			＜０．００００６		
	ＬＡＳ	mg/L	０．００５１			０．００１２			０．００２３			０．０１３		
特殊項目	フェノール類	mg/L												
	銅	mg/L												
	鉄（溶解性）	mg/L												
	マンガン（溶解性）	mg/L												
	クロム	mg/L												
その他の項目	アンモニア性窒素	mg/L												
	亜硝酸性窒素	mg/L												
	硝酸性窒素	mg/L												
	有機性窒素	mg/L												
	溶存態窒素	mg/L												
	懸濁態窒素	mg/L												
	オルトリン酸態燐	mg/L												
	電気伝導率	mS/m	２７	２０	１４	１７	１６	１８	３１	３２	３４	３６	３９	３８
	塩化物イオン	mg/L												
	塩分													
	陰イオン界面活性剤	mg/L												
	クロロフィルａ	mg/m3												
	フェオ色素	mg/m3												
	トリハロメタン生成能	mg/L												
	クロロホルム生成能	mg/L												
	ブロモジクロロメタン生成能	mg/L												
	ジブロモクロロメタン生成能	mg/L												
	ブロモホルム生成能	mg/L												
健康項目	カドミウム	mg/L												
	全シアン	mg/L												
	鉛	mg/L												
	六価クロム	mg/L												
	砒素	mg/L												
	総水銀	mg/L												
	アルキル水銀	mg/L												
	ＰＣＢ	mg/L												
	ジクロロメタン	mg/L					＜０．００２			＜０．００２				
	四塩化炭素	mg/L					＜０．０００２			＜０．０００２				
	1,2－ジクロロエタン	mg/L					＜０．０００４			＜０．０００４				
	1,1－ジクロロエチレン	mg/L					＜０．０１			＜０．０１				
	シス－1,2－ジクロロエチレン	mg/L					＜０．００４			＜０．００４				
	1,1,1－トリクロロエタン	mg/L					＜０．１			＜０．１				
	1,1,2－トリクロロエタン	mg/L					＜０．０００６			＜０．０００６				
	トリクロロエチレン	mg/L					＜０．００１			＜０．００１				
	テトラクロロエチレン	mg/L					＜０．０００５			＜０．０００５				
	1,3－ジクロロプロペン	mg/L					＜０．０００２			＜０．０００２				
	チウラム	mg/L												
	シマジン	mg/L												
	チオベンカルブ	mg/L												
	ベンゼン	mg/L					＜０．００１			＜０．００１				
	セレン	mg/L												
	硝酸性窒素及び亜硝酸性窒素	mg/L												
	ふっ素	mg/L												
	ほう素	mg/L												
	1,4－ジオキサン	mg/L								＜０．００５				

2021年度　　水質個表 確定値　　愛　知　県

測定地点コード	水域区分	水域名	地点番号	測定地点名	地点統一番号	生活環境類型	ＮＰ類型	水生生物類型	調査区分	調査機関	分析担当機関
２０４００１	庄内川等	合瀬川	０１８	十三塚橋	２０２－０１				年　間	愛知県	愛　知　県

	項　　目	単　位	２０２１年 ４月 １５日	２０２１年 ５月 １３日	２０２１年 ６月 １０日	２０２１年 ７月 ２１日	２０２１年 ８月　５日	２０２１年 ９月　１日	２０２１年 １０月　６日	２０２１年 １１月 １０日	２０２１年 １２月　２日	２０２２年 １月　６日	２０２２年 ２月　２日	２０２２年 ３月　２日
一般項目	採取時刻		１０時 ４５分	９時 ２７分	９時 ３５分	９時 １３分	９時 ２４分	９時 ３２分	９時 ３８分	９時 ５０分	１０時 ００分	９時 ４４分	９時 ３０分	９時 ２４分
	天候		晴れ	曇り	晴れ	晴れ	晴れ	曇り	晴れ	曇り	快晴	曇り	晴れ	晴れ
	気温	℃	１６．５	２１．０	２８．６	３０．８	３４．３	２７．８	２６．５	１２．３	８．２	５．０	５．６	１０．８
	水温	℃	１４．０	１４．８	２０．３	２２．５	２６．６	２２．６	２１．４	１３．１	８．９	４．４	４．２	７．４
	透視度	cm	＞ ５０	＞ ５０	＞ ５０	＞ ５０	＞ ５０	＞ ５０	＞ ５０	＞ ５０	＞ ５０	＞ ５０	＞ ５０	＞ ５０
	臭気		無臭	無臭	無臭	無臭	無臭	無臭	微川藻臭	無臭	無臭	無臭	無臭	無臭
	採取位置		流心	流心	流心	流心	流心	流心	流心	流心	流心	流心	流心	流心
	流況		通常	通常	通常	通常	通常	通常	通常	通常	通常	通常	通常	通常
	流量	m3/sec												
	外観		無色	無色	無色	無色	無色	淡黄色	淡黄色	淡黄色	無色	無色	無色	無色
	採取水深	m												
	全水深	m												
	透明度	m												
	水色													
	満潮時刻													
	干潮時刻													
生活環境項目	ｐＨ		９．６	８．１	８．６	８．５	８．１	９．１	９．４	９．４	９．０	９．０	８．７	９．６
	ＤＯ	mg/L	１４	１１	１１	９．９	９．６	１１	１２	１３	１５	１６	１６	１７
	ＢＯＤ	mg/L	２．０	１．３	１．６	０．８	２．７	０．８	１．０	２．８	１．４	１．０	１．５	１．２
	ＣＯＤ（酸性法）	mg/L	２．３	２．１	２．７	１．８	２．５	２．１	２．２	５．７	５．０	３．４	５．４	５．３
	ＳＳ	mg/L	２	２	４	２	２	４	２	＜１	＜１	＜１	２	１
	大腸菌群数	MPN/100mL												
	ｎ－ヘキサン抽出物質	mg/L												
	全窒素	mg/L												
	全燐	mg/L												
	全亜鉛	mg/L												
	ノニルフェノール	mg/L	＜０．００００６			＜０．００００６			＜０．００００６			＜０．００００６		
	ＬＡＳ	mg/L	０．００１１			＜０．０００６			＜０．０００６			０．００２２		
特殊項目	フェノール類	mg/L												
	銅	mg/L												
	鉄（溶解性）	mg/L												
	マンガン（溶解性）	mg/L												
	クロム	mg/L												
その他の項目	アンモニア性窒素	mg/L												
	亜硝酸性窒素	mg/L												
	硝酸性窒素	mg/L												
	有機性窒素	mg/L												
	溶存態窒素	mg/L												
	懸濁態窒素	mg/L												
	オルトリン酸態燐	mg/L												
	電気伝導率	mS/m	７．３	７．８	６．６	６．７	７．２	６．９	１１	１６	２４	２１	３８	３４
	塩化物イオン	mg/L												
	塩分													
	陰イオン界面活性剤	mg/L												
	クロロフィルａ	mg/m3												
	フェオ色素	mg/m3												
	トリハロメタン生成能	mg/L												
	クロロホルム生成能	mg/L												
	ブロモジクロロメタン生成能	mg/L												
	ジブロモクロロメタン生成能	mg/L												
	ブロモホルム生成能	mg/L												
健康項目	カドミウム	mg/L												
	全シアン	mg/L												
	鉛	mg/L												
	六価クロム	mg/L												
	砒素	mg/L												
	総水銀	mg/L												
	アルキル水銀	mg/L												
	ＰＣＢ	mg/L												
	ジクロロメタン	mg/L					＜０．００２			＜０．００２				
	四塩化炭素	mg/L					＜０．０００２			＜０．０００２				
	1,2－ジクロロエタン	mg/L					＜０．０００４			＜０．０００４				
	1,1－ジクロロエチレン	mg/L					＜０．０１			＜０．０１				
	シス－1,2－ジクロロエチレン	mg/L					＜０．００４			＜０．００４				
	1,1,1－トリクロロエタン	mg/L					＜０．１			＜０．１				
	1,1,2－トリクロロエタン	mg/L					＜０．０００６			＜０．０００６				
	トリクロロエチレン	mg/L					＜０．００１			＜０．００１				
	テトラクロロエチレン	mg/L					＜０．０００５			＜０．０００５				
	1,3－ジクロロプロペン	mg/L					＜０．０００２			＜０．０００２				
	チウラム	mg/L												
	シマジン	mg/L												
	チオベンカルブ	mg/L												
	ベンゼン	mg/L					＜０．００１			＜０．００１				
	セレン	mg/L												
	硝酸性窒素及び亜硝酸性窒素	mg/L												
	ふっ素	mg/L												
	ほう素	mg/L												
	1,4－ジオキサン	mg/L								＜０．００５				

2021年度　　水質個表 確定値　　愛　知　県

測定地点コード	水域区分	水域名	地点番号	測定地点名	地点統一番号	生活環境類型	ＮＰ類型	水生生物類型	調査区分	調査機関	分析担当機関
２０５００１	庄内川等	大山川	０１９	小向橋	２０３－０１				年　間	愛知県	愛　知　県

	項　　目	単　位	２０２１年 ４月 １５日	２０２１年 ５月 １３日	２０２１年 ６月 １０日	２０２１年 ７月 ２１日	２０２１年 ８月　５日	２０２１年 ９月　１日	２０２１年 １０月　６日	２０２１年 １１月 １０日	２０２１年 １２月　２日	２０２２年 １月　６日	２０２２年 ２月　２日	２０２２年 ３月　２日
一般項目	採取時刻		１１時 ２９分	９時 ５８分	１０時 １０分	９時 ５５分	１０時 ００分	１０時 ０２分	１０時 １３分	１０時 ３０分	１０時 ２７分	１０時 １６分	１０時 ００分	１０時 ０２分
	天候		晴れ	曇り	晴れ	晴れ	晴れ	曇り	晴れ	曇り	晴れ	曇り	晴れ	晴れ
	気温	℃	１８．７	２２．０	２６．４	３２．９	３６．１	２９．１	２８．２	１１．６	９．６	４．４	５．９	１１．５
	水温	℃	１４．６	１７．０	２２．４	２５．６	２８．６	２４．５	２３．１	１４．９	１１．０	６．５	７．８	１０．３
	透視度	cm	＞ ５０	＞ ５０	＞ ５０	＞ ５０	＞ ５０	＞ ５０	＞ ５０	＞ ５０	＞ ５０	＞ ５０	＞ ５０	＞ ５０
	臭気		無臭	無臭	無臭	無臭	無臭	微川藻臭	無臭	無臭	無臭	無臭	無臭	無臭
	採取位置		流心	流心	流心	流心	流心	流心	流心	流心	流心	流心	流心	流心
	流況		通常	通常	通常	通常	通常	通常	通常	通常	通常	通常	通常	通常
	流量	m3/sec		１．４６９			１．９０６			０．３９２			０．３３６	
	外観		無色	無色	淡黄色	淡黄色	淡黄色	淡黄色	無色	無色	無色	淡黄色	淡黄色	淡黄色
	採取水深	m												
	全水深	m												
	透明度	m												
	水色													
	満潮時刻													
	干潮時刻													
生活環境項目	ｐＨ		７．８	７．６	７．３	９．０	７．３	７．７	７．４	７．３	７．２	７．１	７．４	７．６
	ＤＯ	mg/L	１１	１０	１０	８．７	８．３	１０	９．９	９．９	１０	１２	１１	１１
	ＢＯＤ	mg/L	２．８	３．１	１．８	１４	３．７	１．７	２．１	３．１	１０	１．９	１５	９．８
	ＣＯＤ（酸性法）	mg/L	３．５	４．３	４．２	２０	５．２	３．８	４．８	５．５	１０	４．６	１３	１０
	ＳＳ	mg/L	３	２	７	２	５	４	２	３	３	２	３	２
	大腸菌群数	MPN/100mL												
	ｎ－ヘキサン抽出物質	mg/L												
	全窒素	mg/L												
	全燐	mg/L												
	全亜鉛	mg/L			０．０１０			０．００６			０．０３０			０．０５１
	ノニルフェノール	mg/L	０．００００７			＜０．００００６			＜０．００００６			０．００００９		
	ＬＡＳ	mg/L	０．００４７			０．００１７			０．０１３			０．０２０		
特殊項目	フェノール類	mg/L												
	銅	mg/L												
	鉄（溶解性）	mg/L												
	マンガン（溶解性）	mg/L												
	クロム	mg/L												
その他の項目	アンモニア性窒素	mg/L												
	亜硝酸性窒素	mg/L												
	硝酸性窒素	mg/L												
	有機性窒素	mg/L												
	溶存態窒素	mg/L												
	懸濁態窒素	mg/L												
	オルトリン酸態燐	mg/L												
	電気伝導率	mS/m	１４	１５	１１	１２	１１	１１	２９	２２	２１	２８	３５	２７
	塩化物イオン	mg/L												
	塩分													
	陰イオン界面活性剤	mg/L												
	クロロフィルａ	mg/m3												
	フェオ色素	mg/m3												
	トリハロメタン生成能	mg/L												
	クロロホルム生成能	mg/L												
	ブロモジクロロメタン生成能	mg/L												
	ジブロモクロロメタン生成能	mg/L												
	ブロモホルム生成能	mg/L												
健康項目	カドミウム	mg/L					＜０．０００５						＜０．０００５	
	全シアン	mg/L				ＮＤ						ＮＤ		
	鉛	mg/L					＜０．００５						＜０．００５	
	六価クロム	mg/L				＜０．０１						＜０．０１		
	砒素	mg/L					＜０．００５						＜０．００５	
	総水銀	mg/L												
	アルキル水銀	mg/L												
	ＰＣＢ	mg/L												
	ジクロロメタン	mg/L					＜０．００２			＜０．００２				
	四塩化炭素	mg/L					＜０．０００２			＜０．０００２				
	1,2－ジクロロエタン	mg/L					＜０．０００４			＜０．０００４				
	1,1－ジクロロエチレン	mg/L					＜０．０１			＜０．０１				
	シス－1,2－ジクロロエチレン	mg/L					＜０．００４			＜０．００４				
	1,1,1－トリクロロエタン	mg/L					＜０．１			＜０．１				
	1,1,2－トリクロロエタン	mg/L					＜０．０００６			＜０．０００６				
	トリクロロエチレン	mg/L					＜０．００１			＜０．００１				
	テトラクロロエチレン	mg/L					＜０．０００５			＜０．０００５				
	1,3－ジクロロプロペン	mg/L					＜０．０００２			＜０．０００２				
	チウラム	mg/L		＜０．０００６						＜０．０００６				
	シマジン	mg/L		＜０．０００３						＜０．０００３				
	チオベンカルブ	mg/L		＜０．００２						＜０．００２				
	ベンゼン	mg/L					＜０．００１			＜０．００１				
	セレン	mg/L					＜０．００２			＜０．００２				
	硝酸性窒素及び亜硝酸性窒素	mg/L												
	ふっ素	mg/L												
	ほう素	mg/L												
	1,4－ジオキサン	mg/L								＜０．００５				

図―４　庄内川等水域調査地点図（その２）

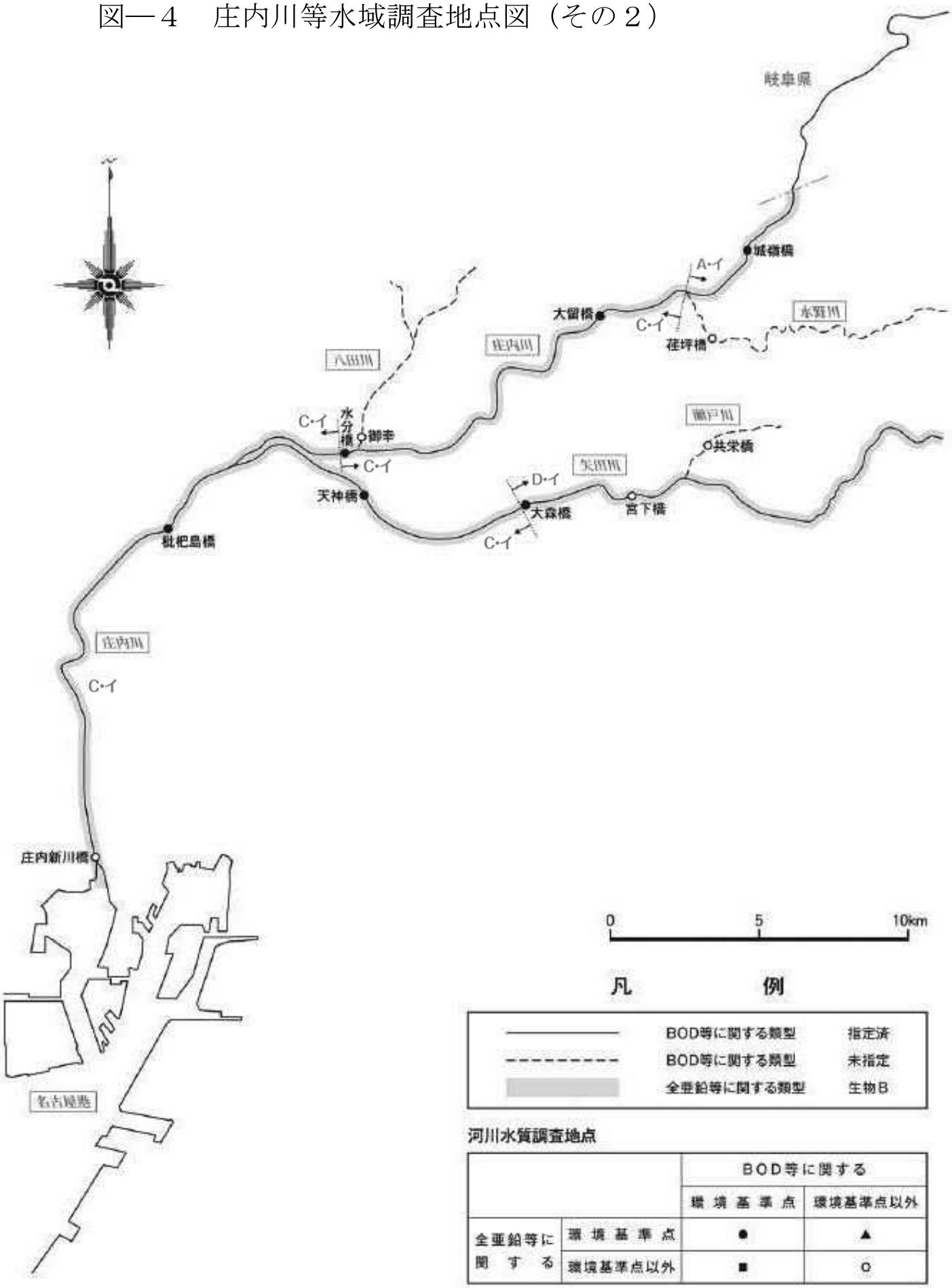

2021年度　　水質個表 確定値　　愛　知　県

測定地点コード	水域区分	水域名	地点番号	測定地点名	地点統一番号	生活環境類型	ＮＰ類型	水生生物類型	調査区分	調査機関	分析担当機関
２０６５０１	庄内川等	庄内川中流（１）	０２０	城嶺橋	１０１－０１	Ａイ		Ｂ イ	年　間	国土交通省	中部技術事務所

	項　　目	単　位	２０２１年 ４月　７日	２０２１年 ５月１２日	２０２１年 ６月　２日	２０２１年 ７月１４日	２０２１年 ８月　４日	２０２１年 ９月　１日	２０２１年 １０月　６日	２０２１年 １１月１０日	２０２１年 １２月１０日	２０２２年 １月　５日	２０２２年 ２月　２日	２０２２年 ３月　２日
一般項目	採取時刻		１２時２０分	１１時２０分	１１時００分	１０時５０分	１２時５０分	１０時４５分	１１時３５分	１１時０５分	１１時５０分	１１時０３分	１１時０５分	１０時５９分
	天候		晴れ	曇り	曇り	晴れ	晴れ	曇り	晴れ	晴れ	晴れ	晴れ	晴れ	晴れ
	気温	℃	１８．７	２３．１	２２．３	２９．３	３４．４	２８．８	２９．９	１６．０	１３．６	５．０	６．７	１２．７
	水温	℃	１５．６	１７．１	２１．１	２２．９	３１．７	２４．４	２１．８	１４．４	９．６	４．９	５．１	７．１
	透視度	cm	＞１００	＞１００	＞１００	５３	＞１００	＞１００	＞１００	５２	＞１００	＞１００	＞１００	＞１００
	臭気		無臭	無臭	無臭	無臭	無臭	無臭	無臭	無臭	無臭	無臭	無臭	無臭
	採取位置		流心	流心	流心	流心	流心	流心	流心	流心	流心	流心	流心	流心
	流況		通常	通常	通常	通常	通常	通常	通常	通常	通常	通常	通常	通常
	流量	m3/sec												
	外観		無色	淡黄色	無色	淡茶色	無色	淡黄色	無色	淡黄色	無色	無色	無色	無色
	採取水深	m												
	全水深	m	３．５０	３．３５	３．５０	３．９０	３．５８	３．６９	２．８５	３．１２	３．４１	２．８９	２．８５	３．００
	透明度	m												
	水色													
	満潮時刻													
	干潮時刻													
生活環境項目	ｐＨ		７．５	７．５	７．６	７．５	８．０	８．０	７．５	７．８	７．５	７．５	７．７	７．７
	ＤＯ	mg/L	１０	９．８	９．２	８．９	８．０	８．６	９．１	１０	１１	１３	１３	１２
	ＢＯＤ	mg/L	１．０	０．６	１．０	０．７	０．６	０．９	０．７	１．７	０．８	０．６	１．０	１．３
	ＣＯＤ（酸性法）	mg/L	２．８	２．６	２．６	４．０	２．８	２．１	２．１	４．０	２．３	２．３	２．９	３．１
	ＳＳ	mg/L	４	３	２	１３	＜１	１	１	６	２	＜１	１	２
	大腸菌群数	MPN/100mL	７．０Ｅ　３	１．４Ｅ　３	１．３Ｅ　４	１．３Ｅ　４	１．３Ｅ　４	４．９Ｅ　４	１．３Ｅ　４	２．４Ｅ　４	４．９Ｅ　３	４．９Ｅ　３	２．４Ｅ　３	３．３Ｅ　３
	ｎ－ヘキサン抽出物質	mg/L					ＮＤ							
	全窒素	mg/L	０．９３	０．９４	０．９１	０．７２	０．７０	０．５４	０．８０	１．０	０．９５	１．３	１．３	１．２
	全燐	mg/L	０．０７３	０．０８６	０．０７１	０．０６０	０．０８６	０．０３９	０．０７３	０．０８４	０．０７４	０．１４	０．１３	０．１３
	全亜鉛	mg/L	０．０１０	０．００７	０．００８	０．００７	０．００５	０．００９	０．００５	０．０１０	０．０１１	０．００８	０．０１４	０．０１４
	ノニルフェノール	mg/L	＜０．００００６				＜０．００００６		＜０．００００６		＜０．００００６			
	ＬＡＳ	mg/L	０．００１０				０．０００７		０．０００６		０．０００７			
特殊項目	フェノール類	mg/L					＜０．０１							
	銅	mg/L					＜０．０１							
	鉄（溶解性）	mg/L					０．０４				０．０９			
	マンガン（溶解性）	mg/L					０．０２				０．０１			
	クロム	mg/L					＜０．０１							
その他の項目	アンモニア性窒素	mg/L	０．０１				０．０３		０．０２		０．０１			
	亜硝酸性窒素	mg/L	０．０１				＜０．０１		＜０．０１		０．０１			
	硝酸性窒素	mg/L	０．７２				０．５１		０．６３		０．７８			
	有機性窒素	mg/L												
	溶存態窒素	mg/L												
	懸濁態窒素	mg/L												
	オルトリン酸態燐	mg/L	０．０４９				０．０７０		０．０６０		０．０６０			
	電気伝導率	mS/m												
	塩化物イオン	mg/L												
	塩分													
	陰イオン界面活性剤	mg/L												
	クロロフィルａ	mg/m3												
	フェオ色素	mg/m3												
	トリハロメタン生成能	mg/L												
	クロロホルム生成能	mg/L												
	ブロモジクロロメタン生成能	mg/L												
	ジブロモクロロメタン生成能	mg/L												
	ブロモホルム生成能	mg/L												
健康項目	カドミウム	mg/L					＜０．０００５				＜０．０００５			
	全シアン	mg/L					ＮＤ				ＮＤ			
	鉛	mg/L					＜０．００５				＜０．００５			
	六価クロム	mg/L					＜０．０１				＜０．０１			
	砒素	mg/L					＜０．００５				＜０．００５			
	総水銀	mg/L					＜０．０００５				＜０．０００５			
	アルキル水銀	mg/L												
	ＰＣＢ	mg/L					ＮＤ							
	ジクロロメタン	mg/L					＜０．００２				＜０．００２			
	四塩化炭素	mg/L					＜０．０００２				＜０．０００２			
	1,2－ジクロロエタン	mg/L					＜０．０００４				＜０．０００４			
	1,1－ジクロロエチレン	mg/L					＜０．０１				＜０．０１			
	シス－1,2－ジクロロエチレン	mg/L					＜０．００４				＜０．００４			
	1,1,1－トリクロロエタン	mg/L					＜０．１				＜０．１			
	1,1,2－トリクロロエタン	mg/L					＜０．０００６				＜０．０００６			
	トリクロロエチレン	mg/L					＜０．００１				＜０．００１			
	テトラクロロエチレン	mg/L					＜０．０００５				＜０．０００５			
	1,3－ジクロロプロペン	mg/L					＜０．０００２				＜０．０００２			
	チウラム	mg/L					＜０．０００６				＜０．０００６			
	シマジン	mg/L					＜０．０００３				＜０．０００３			
	チオベンカルブ	mg/L					＜０．００２				＜０．００２			
	ベンゼン	mg/L					＜０．００１				＜０．００１			
	セレン	mg/L					＜０．００２				＜０．００２			
	硝酸性窒素及び亜硝酸性窒素	mg/L	０．７３				０．５１		０．６３		０．７９			
	ふっ素	mg/L					０．１６				０．１３			
	ほう素	mg/L					０．０３				０．０２			
	1,4－ジオキサン	mg/L					＜０．００５				＜０．００５			

2021年度　　水質個表 確定値　　愛　知　県

測定地点コード	水域区分	水域名	地点番号	測定地点名	地点統一番号	生活環境類型	ＮＰ類型	水生生物類型	調査区分	調査機関	分析担当機関
２０６６０２	庄内川等	庄内川中流（２）	０２１	大留橋	０２７－０１	Ｃイ		Ｂ イ	年　間	国土交通省	中部技術事務所

	項　目	単 位	２０２１年 ４月　７日	２０２１年 ５月１２日	２０２１年 ６月　２日	２０２１年 ７月１４日	２０２１年 ８月　４日	２０２１年 ９月　１日	２０２１年 １０月　６日	２０２１年 １１月１０日	２０２１年 １２月１０日	２０２２年 １月　５日	２０２２年 ２月　２日	２０２２年 ３月　２日
一般項目	採取時刻		１４時２０分	１２時２０分	１１時４０分	１１時４０分	１４時２０分	１１時２５分	１５時００分	１２時０５分	１３時４５分	１１時５５分	１１時５５分	１２時３３分
	天候		晴れ	曇り	曇り	晴れ	晴れ	曇り	晴れ	晴れ	晴れ	晴れ	晴れ	晴れ
	気温	℃	２１．１	２２．５	２３．１	３０．１	３４．７	２９．１	３０．３	１７．７	１６．１	７．５	７．３	１３．２
	水温	℃	１７．２	１８．１	２１．９	２３．６	３０．５	２５．３	２４．１	１５．７	１０．８	６．０	６．１	８．６
	透視度	cm	＞１００	＞１００	＞１００	５１	＞１００	＞１００	＞１００	６４	＞１００	＞１００	＞１００	＞１００
	臭気		無臭	無臭	無臭	無臭	無臭	無臭	無臭	無臭	無臭	無臭	無臭	無臭
	採取位置		右岸	右岸	右岸	右岸	右岸	右岸	右岸	右岸	右岸	右岸	右岸	右岸
	流況		通常	通常	通常	通常	通常	通常	通常	通常	通常	通常	通常	通常
	流量	m3/sec												
	外観		無色	淡黄色	無色	淡茶色	無色	淡黄色	無色	淡黄色	無色	無色	無色	無色
	採取水深	m												
	全水深	m	０．６０	０．７１	０．７０	０．７０	０．６４	０．７２	０．６７	０．６６	０．７７	０．６８	０．６０	０．６４
	透明度	m												
	水色													
	満潮時刻													
	干潮時刻													
生活環境項目	ｐＨ		７．６	７．５	７．６	７．４	８．２	８．６	８．０	７．６	７．６	７．６	７．６	７．５
	ＤＯ	mg/L	１０	９．９	９．６	８．７	９．６	１０	１０	１０	１１	１３	１３	１３
	ＢＯＤ	mg/L	１．３	０．９	０．７	０．５	０．８	１．１	０．８	０．５	０．８	０．９	１．１	１．７
	ＣＯＤ（酸性法）	mg/L	２．９	２．９	２．６	３．５	３．４	２．２	２．２	４．１	２．６	２．８	３．１	３．２
	ＳＳ	mg/L	５	３	２	１４	５	１	２	７	３	＜１	１	２
	大腸菌群数	MPN/100mL												
	ｎ－ヘキサン抽出物質	mg/L					ＮＤ							
	全窒素	mg/L	１．３	１．３	１．２	０．９２	１．２	０．８７	１．１	１．３	１．２	２．１	２．１	１．９
	全燐	mg/L	０．０８４	０．０９５	０．０９３	０．０７４	０．０９７	０．０５０	０．０８２	０．１０	０．０９０	０．１７	０．１４	０．１８
	全亜鉛	mg/L	０．００８	０．００７	０．００６	０．００７	０．００６	０．００６	０．００４	０．００９	０．００９	０．００８	０．０１３	０．０１４
	ノニルフェノール	mg/L	＜０．００００６				＜０．００００６		＜０．００００６		＜０．００００６			
	ＬＡＳ	mg/L	０．０００９				０．０００６		＜０．０００６		０．０００８			
特殊項目	フェノール類	mg/L					＜０．０１							
	銅	mg/L					＜０．０１				＜０．０１			
	鉄（溶解性）	mg/L					０．０５				０．０８			
	マンガン（溶解性）	mg/L					０．０１				０．０１			
	クロム	mg/L					＜０．０１							
その他の項目	アンモニア性窒素	mg/L	０．２８				０．３８		０．１１		０．０９			
	亜硝酸性窒素	mg/L	０．０８				０．０８		０．０３		０．０２			
	硝酸性窒素	mg/L	０．８２				０．６８		０．８３		１．０			
	有機性窒素	mg/L												
	溶存態窒素	mg/L												
	懸濁態窒素	mg/L												
	オルトリン酸態燐	mg/L	０．０５７				０．０７１		０．０６８		０．０７１			
	電気伝導率	mS/m												
	塩化物イオン	mg/L	１４				１８		１５		１４			
	塩分													
	陰イオン界面活性剤	mg/L												
	クロロフィルａ	mg/m3												
	フェオ色素	mg/m3												
	トリハロメタン生成能	mg/L												
	クロロホルム生成能	mg/L												
	ブロモジクロロメタン生成能	mg/L												
	ジブロモクロロメタン生成能	mg/L												
	ブロモホルム生成能	mg/L												
健康項目	カドミウム	mg/L					＜０．０００５				＜０．０００５			
	全シアン	mg/L					ＮＤ				ＮＤ			
	鉛	mg/L					＜０．００５				＜０．００５			
	六価クロム	mg/L					＜０．０１				＜０．０１			
	砒素	mg/L					＜０．００５				＜０．００５			
	総水銀	mg/L					＜０．０００５				＜０．０００５			
	アルキル水銀	mg/L												
	ＰＣＢ	mg/L					ＮＤ							
	ジクロロメタン	mg/L					＜０．００２				＜０．００２			
	四塩化炭素	mg/L					＜０．０００２				＜０．０００２			
	1,2－ジクロロエタン	mg/L					＜０．０００４				＜０．０００４			
	1,1－ジクロロエチレン	mg/L					＜０．０１				＜０．０１			
	シス－1,2－ジクロロエチレン	mg/L					＜０．００４				＜０．００４			
	1,1,1－トリクロロエタン	mg/L					＜０．１				＜０．１			
	1,1,2－トリクロロエタン	mg/L					＜０．０００６				＜０．０００６			
	トリクロロエチレン	mg/L					＜０．００１				＜０．００１			
	テトラクロロエチレン	mg/L					＜０．０００５				＜０．０００５			
	1,3－ジクロロプロペン	mg/L					＜０．０００２				＜０．０００２			
	チウラム	mg/L					＜０．０００６				＜０．０００６			
	シマジン	mg/L					＜０．０００３				＜０．０００３			
	チオベンカルブ	mg/L					＜０．００２				＜０．００２			
	ベンゼン	mg/L					＜０．００１				＜０．００１			
	セレン	mg/L					＜０．００２				＜０．００２			
	硝酸性窒素及び亜硝酸性窒素	mg/L	０．９０				０．７６		０．８６		１．０			
	ふっ素	mg/L					０．１４				０．１２			
	ほう素	mg/L					０．０４				０．０２			
	1,4－ジオキサン	mg/L					＜０．００５				＜０．００５			

2021年度　　水質個表 確定値　　愛　知　県

測定地点コード	水域区分	水域名	地点番号	測定地点名	地点統一番号	生活環境類型	ＮＰ類型	水生生物類型	調査区分	調査機関	分析担当機関
２０６６０３	庄内川等	庄内川中流（２）	０２２	水分橋	０２７－０２	Ｃイ		Ｂ イ	年　間	国土交通省	中部技術事務所

	項　　目	単　位	２０２１年 ４月　７日	２０２１年 ４月　７日	２０２１年 ５月１２日	２０２１年 ５月１２日	２０２１年 ６月　２日	２０２１年 ６月　２日	２０２１年 ７月１４日	２０２１年 ７月１４日	２０２１年 ８月　４日	２０２１年 ８月　４日	２０２１年 ９月　１日	２０２１年 ９月　１日
一般項目	採取時刻		８時３０分	１４時４５分	８時００分	１５時３０分	８時４５分	１４時４５分	８時３０分	１４時４０分	７時３４分	１４時１５分	８時５０分	１４時５０分
	天候		晴れ	晴れ	曇り	曇り	曇り	曇り	曇り	曇り	晴れ	晴れ	晴れ	曇り
	気温	℃	１１．６	２１．３	２０．４	２１．８	２５．９	２５．６	２９．２	２９．８	２９．５	３３．９	２７．６	３２．５
	水温	℃	１５．７	１８．３	１８．１	１９．１	２２．０	２３．５	２５．４	２６．２	２９．５	３１．６	２６．６	２７．７
	透視度	cm	９０	９６	＞１００	＞１００	＞１００	＞１００	４９	３９	８２	＞１００	＞１００	＞１００
	臭気		無臭	無臭	微下水臭	微下水臭	微下水臭	微下水臭	無臭	無臭	無臭	無臭	無臭	無臭
	採取位置		流心	流心	流心	流心	流心	流心	流心	流心	流心	流心	流心	流心
	流況		通常	通常	通常	通常	通常	通常	通常	通常	通常	通常	通常	通常
	流量	m3/sec												
	外観		淡黄色	淡黄色	淡黄色	淡黄色	淡黄色	淡黄色	淡灰黄色	淡灰黄色	淡黄色	淡黄色	淡黄色	淡黄色
	採取水深	m												
	全水深	m	０．９０	０．７０	０．８２	０．８２	０．８８	０．８３	０．９３	０．８３	０．４１	０．４８	０．５８	０．５７
	透明度	m												
	水色													
	満潮時刻													
	干潮時刻													
生活環境項目	ｐＨ		７．１	７．３	７．０	７．２	７．１	７．２	７．１	７．１	７．１	７．７	７．２	７．５
	ＤＯ	mg/L	９．５	１０	８．７	９．６	８．６	１０	８．０	８．０	６．７	９．２	７．８	９．４
	ＢＯＤ	mg/L	２．０	２．５	２．１	１．１	１．６	１．６	１．８	２．１	２．３	１．８	１．６	２．６
	ＣＯＤ（酸性法）	mg/L	４．６		５．２		４．８		６．０		８．４		５．１	
	ＳＳ	mg/L	６	６	５	４	２	２	１３	１６	４	２	２	３
	大腸菌群数	MPN/100mL												
	ｎ－ヘキサン抽出物質	mg/L									ND			
	全窒素	mg/L	１．６		１．５		１．６		１．３		１．６		１．０	
	全燐	mg/L	０．１１		０．１１		０．１０		０．０８６		０．１３		０．０６５	
	全亜鉛	mg/L	０．０１７		０．０１１		０．０１５		０．０１３		０．０１２		０．００８	
	ノニルフェノール	mg/L	＜０．００００６								＜０．００００６			
	ＬＡＳ	mg/L	０．００３７								０．００４２			
特殊項目	フェノール類	mg/L									＜０．０１			
	銅	mg/L									＜０．０１			
	鉄（溶解性）	mg/L									＜０．０１			
	マンガン（溶解性）	mg/L									０．０７			
	クロム	mg/L									＜０．０１			
その他の項目	アンモニア性窒素	mg/L	０．２８								０．６１			
	亜硝酸性窒素	mg/L	０．０６								０．０５			
	硝酸性窒素	mg/L	０．９８								０．６７			
	有機性窒素	mg/L												
	溶存態窒素	mg/L												
	懸濁態窒素	mg/L												
	オルトリン酸態燐	mg/L	０．０７６								０．０７９			
	電気伝導率	mS/m												
	塩化物イオン	mg/L									３９			
	塩分													
	陰イオン界面活性剤	mg/L												
	クロロフィルａ	mg/m3												
	フェオ色素	mg/m3												
	トリハロメタン生成能	mg/L												
	クロロホルム生成能	mg/L												
	ブロモジクロロメタン生成能	mg/L												
	ジブロモクロロメタン生成能	mg/L												
	ブロモホルム生成能	mg/L												
健康項目	カドミウム	mg/L									＜０．０００５			
	全シアン	mg/L									ND			
	鉛	mg/L	＜０．００５								＜０．００５			
	六価クロム	mg/L									＜０．０１			
	砒素	mg/L	＜０．００５								＜０．００５			
	総水銀	mg/L									＜０．０００５			
	アルキル水銀	mg/L												
	ＰＣＢ	mg/L									ND			
	ジクロロメタン	mg/L									＜０．００２			
	四塩化炭素	mg/L									＜０．０００２			
	1,2－ジクロロエタン	mg/L									＜０．０００４			
	1,1－ジクロロエチレン	mg/L									＜０．０１			
	シス－1,2－ジクロロエチレン	mg/L									＜０．００４			
	1,1,1－トリクロロエタン	mg/L									＜０．１			
	1,1,2－トリクロロエタン	mg/L									＜０．０００６			
	トリクロロエチレン	mg/L									＜０．００１			
	テトラクロロエチレン	mg/L									＜０．０００５			
	1,3－ジクロロプロペン	mg/L									＜０．０００２			
	チウラム	mg/L									＜０．０００６			
	シマジン	mg/L									＜０．０００３			
	チオベンカルブ	mg/L									＜０．００２			
	ベンゼン	mg/L									＜０．００１			
	セレン	mg/L									＜０．００２			
	硝酸性窒素及び亜硝酸性窒素	mg/L	１．０								０．７２			
	ふっ素	mg/L									０．１２			
	ほう素	mg/L									０．０４			
	1,4－ジオキサン	mg/L									＜０．００５			

2021年度　　水質個表 確定値　　愛　知　県

測定地点コード	水域区分	水域名	地点番号	測定地点名	地点統一番号	生活環境類型	ＮＰ類型	水生生物類型	調査区分	調査機関	分析担当機関
２０６６０３	庄内川等	庄内川中流（２）	０２２	水分橋	０２７－０２	Ｃイ		Ｂ イ	年　間	国土交通省	中部技術事務所

	項　　目	単　位	２０２１年 １０月　６日	２０２１年 １０月　６日	２０２１年 １１月１０日	２０２１年 １１月１０日	２０２１年 １２月１０日	２０２１年 １２月１０日	２０２２年 １月　５日	２０２２年 １月　５日	２０２２年 ２月　２日	２０２２年 ２月　２日	２０２２年 ３月　２日	２０２２年 ３月　２日
一般項目	採取時刻		８時３０分	１５時３０分	８時３０分	１４時３５分	８時３０分	１４時３０分	８時３５分	１４時４０分	８時３５分	１４時３５分	８時４４分	１４時５１分
	天候		晴れ	晴れ	晴れ	晴れ	晴れ	晴れ	晴れ	晴れ	快晴	晴れ	晴れ	晴れ
	気温	℃	２４．１	２８．３	１３．９	１７．３	８．７	１７．２	５．５	７．１	４．２	７．６	８．２	１５．１
	水温	℃	２３．２	２５．２	１５．１	１７．１	１２．０	１４．６	６．６	６．６	９．６	１０．４	７．８	１３．３
	透視度	cm	＞１００	＞１００	５１	５４	８３	９０	＞１００	＞１００	９７	９５	９０	８８
	臭気		無臭	無臭	無臭	無臭	無臭	無臭	無臭	無臭	無臭	無臭	無臭	無臭
	採取位置		流心	流心	流心	流心	流心	流心	流心	流心	流心	流心	流心	流心
	流況		通常	通常	通常	通常	通常	通常	通常	通常	通常	通常	通常	通常
	流量	m3/sec												
	外観		淡黄色	淡黄色	淡黄色	淡黄色	淡黄色	淡黄色	淡黄色	淡黄色	淡黄色	淡黄色	淡黄色	淡黄色
	採取水深	m												
	全水深	m	０．５６	０．５３	０．５３	０．４０	０．６０	０．６０	０．５３	０．５５	０．４５	０．４５	０．７０	０．７０
	透明度	m												
	水色													
	満潮時刻													
	干潮時刻													
生活環境項目	ｐＨ		７．３	７．４	７．０	７．１	７．０	７．０	７．２	７．５	７．０	７．２	７．５	７．８
	ＤＯ	mg/L	８．１	９．３	９．１	９．７	１０	１０	１１	１３	１０	１１	１２	１２
	ＢＯＤ	mg/L	１．４	１．５	２．２	２．２	２．８	２．２	２．３	１．５	３．０	２．６	３．５	３．８
	ＣＯＤ（酸性法）	mg/L	５．４		６．７		７．３		３．９		１０		４．０	
	ＳＳ	mg/L	３	３	１２	９	６	６	２	１	５	３	６	９
	大腸菌群数	MPN/100mL												
	ｎ－ヘキサン抽出物質	mg/L												
	全窒素	mg/L	１．５		１．４		１．５		３．８		３．５		２．４	
	全燐	mg/L	０．１０		０．１０		０．１０		０．１４		０．１４		０．１８	
	全亜鉛	mg/L	０．００８		０．０１４		０．０１８		０．０１７		０．０１８		０．０２２	
	ノニルフェノール	mg/L	＜０．００００６				＜０．００００６							
	ＬＡＳ	mg/L	０．００１１				０．００５６							
特殊項目	フェノール類	mg/L					＜０．０１							
	銅	mg/L					＜０．０１							
	鉄（溶解性）	mg/L					０．０７							
	マンガン（溶解性）	mg/L					０．０４							
	クロム	mg/L												
その他の項目	アンモニア性窒素	mg/L	０．２１				０．２８							
	亜硝酸性窒素	mg/L	０．０７				０．０４							
	硝酸性窒素	mg/L	０．９７				０．９８							
	有機性窒素	mg/L												
	溶存態窒素	mg/L												
	懸濁態窒素	mg/L												
	オルトリン酸態燐	mg/L	０．０６８				０．０６１							
	電気伝導率	mS/m												
	塩化物イオン	mg/L												
	塩分													
	陰イオン界面活性剤	mg/L												
	クロロフィルａ	mg/m3												
	フェオ色素	mg/m3												
	トリハロメタン生成能	mg/L												
	クロロホルム生成能	mg/L												
	ブロモジクロロメタン生成能	mg/L												
	ジブロモクロロメタン生成能	mg/L												
	ブロモホルム生成能	mg/L												
健康項目	カドミウム	mg/L					＜０．０００５							
	全シアン	mg/L					ＮＤ							
	鉛	mg/L	＜０．００５				＜０．００５							
	六価クロム	mg/L					＜０．０１							
	砒素	mg/L	＜０．００５				＜０．００５							
	総水銀	mg/L					＜０．０００５							
	アルキル水銀	mg/L												
	ＰＣＢ	mg/L												
	ジクロロメタン	mg/L					＜０．００２							
	四塩化炭素	mg/L					＜０．０００２							
	1,2－ジクロロエタン	mg/L					＜０．０００４							
	1,1－ジクロロエチレン	mg/L					＜０．０１							
	シス－1,2－ジクロロエチレン	mg/L					＜０．００４							
	1,1,1－トリクロロエタン	mg/L					＜０．１							
	1,1,2－トリクロロエタン	mg/L					＜０．０００６							
	トリクロロエチレン	mg/L					＜０．００１							
	テトラクロロエチレン	mg/L					＜０．０００５							
	1,3－ジクロロプロペン	mg/L					＜０．０００２							
	チウラム	mg/L					＜０．０００６							
	シマジン	mg/L					＜０．０００３							
	チオベンカルブ	mg/L					＜０．００２							
	ベンゼン	mg/L					＜０．００１							
	セレン	mg/L					＜０．００２							
	硝酸性窒素及び亜硝酸性窒素	mg/L	１．０				１．０							
	ふっ素	mg/L					０．１０							
	ほう素	mg/L					０．０３							
	1,4－ジオキサン	mg/L					＜０．００５							

2021年度　　水質個表 確定値　　愛　知　県

測定地点コード	水域区分	水域名	地点番号	測定地点名	地点統一番号	生活環境類型	ＮＰ類型	水生生物類型	調査区分	調査機関	分析担当機関
２０６７０４	庄内川等	庄内川下流	０２３	枇杷島橋	０２８－０１	Ｃイ		Ｂ イ	年　間	国土交通省	中部技術事務所

	項　目	単 位	２０２１年 ４月　７日	２０２１年 ４月　７日	２０２１年 ５月１２日	２０２１年 ５月１２日	２０２１年 ６月　２日	２０２１年 ６月　２日	２０２１年 ７月１４日	２０２１年 ７月１４日	２０２１年 ９月　１日	２０２１年 ９月　１日	２０２１年 １０月　６日	２０２１年 １０月　６日
一般項目	採取時刻		１０時 ００分	１６時 ００分	１０時 ００分	１６時 ００分	１０時 ００分	１６時 ００分	１０時 ００分	１６時 ００分	１０時 ００分	１６時 ００分	１０時 ００分	１６時 ００分
	天候		晴れ	晴れ	曇り	曇り	曇り	曇り	晴れ	晴れ	晴れ	曇り	晴れ	晴れ
	気温	℃	１４．９	２０．８	２０．６	２１．６	２６．４	２５．０	３０．０	３０．２	３０．７	３１．５	２７．３	２８．８
	水温	℃	１６．７	１８．９	２０．０	１９．５	２３．４	２３．９	２６．２	２６．７	２７．１	２７．５	２４．４	２５．７
	透視度	cm	＞１００	＞１００	＞１００	９８	＞１００	＞１００	６４	３０	＞１００	＞１００	＞１００	＞１００
	臭気		無臭	無臭	微下水臭	微下水臭	微下水臭	微下水臭	無臭	無臭	無臭	無臭	無臭	無臭
	採取位置		流心	流心	流心	流心	流心	流心	流心	流心	流心	流心	流心	流心
	流況		通常	通常	通常	通常	通常	通常	通常	通常	通常	通常	通常	通常
	流量	m3/sec												
	外観		淡黄色	淡黄色	淡黄色	淡黄色	淡黄色	淡黄色	淡黄色	淡灰黄色	淡黄色	淡黄色	淡黄色	淡黄色
	採取水深	m												
	全水深	m	１．５５	１．５０	１．４３	１．３８	１．３８	１．３２	１．５４	１．４６	１．３６	１．３５	１．３４	１．３６
	透明度	m												
	水色													
	満潮時刻													
	干潮時刻													
生活環境項目	ｐＨ		７．２	７．３	７．１	７．２	７．２	７．３	７．３	７．３	７．４	８．１	７．３	７．５
	ＤＯ	mg/L	９．０	９．２	８．４	８．５	７．９	８．７	７．９	８．０	８．１	９．５	８．１	９．０
	ＢＯＤ	mg/L	３．８	３．７	２．９	２．７	２．５	２．０	１．６	２．１	２．０	２．１	１．７	１．８
	ＣＯＤ（酸性法）	mg/L	６．６		６．３		６．０		４．０		４．６		５．６	
	ＳＳ	mg/L	９	８	４	４	２	３	８	１８	１	２	２	３
	大腸菌群数	MPN/100mL												
	ｎ－ヘキサン抽出物質	mg/L												
	全窒素	mg/L	２．７		２．５		２．４		１．４		１．６		２．６	
	全燐	mg/L	０．１８		０．１３		０．１４		０．１１		０．０６５		０．１２	
	全亜鉛	mg/L	０．０２３		０．０１５		０．０１５		０．００９		０．０１１		０．０１１	
	ノニルフェノール	mg/L	＜０．００００６										＜０．００００６	
	ＬＡＳ	mg/L	０．０１０										０．０００８	
特殊項目	フェノール類	mg/L												
	銅	mg/L												
	鉄（溶解性）	mg/L												
	マンガン（溶解性）	mg/L												
	クロム	mg/L												
その他の項目	アンモニア性窒素	mg/L	１．０										０．６３	
	亜硝酸性窒素	mg/L	０．０８										０．０８	
	硝酸性窒素	mg/L	１．３										１．５	
	有機性窒素	mg/L												
	溶存態窒素	mg/L												
	懸濁態窒素	mg/L												
	オルトリン酸態燐	mg/L	０．１２										０．０９６	
	電気伝導率	mS/m												
	塩化物イオン	mg/L	２４										３０	
	塩分													
	陰イオン界面活性剤	mg/L												
	クロロフィルａ	mg/m3												
	フェオ色素	mg/m3												
	トリハロメタン生成能	mg/L												
	クロロホルム生成能	mg/L												
	ブロモジクロロメタン生成能	mg/L												
	ジブロモクロロメタン生成能	mg/L												
	ブロモホルム生成能	mg/L												
健康項目	カドミウム	mg/L												
	全シアン	mg/L												
	鉛	mg/L												
	六価クロム	mg/L												
	砒素	mg/L												
	総水銀	mg/L												
	アルキル水銀	mg/L												
	ＰＣＢ	mg/L												
	ジクロロメタン	mg/L												
	四塩化炭素	mg/L												
	1,2－ジクロロエタン	mg/L												
	1,1－ジクロロエチレン	mg/L												
	シス－1,2－ジクロロエチレン	mg/L												
	1,1,1－トリクロロエタン	mg/L												
	1,1,2－トリクロロエタン	mg/L												
	トリクロロエチレン	mg/L												
	テトラクロロエチレン	mg/L												
	1,3－ジクロロプロペン	mg/L												
	チウラム	mg/L												
	シマジン	mg/L												
	チオベンカルブ	mg/L												
	ベンゼン	mg/L												
	セレン	mg/L												
	硝酸性窒素及び亜硝酸性窒素	mg/L	１．４										１．６	
	ふっ素	mg/L												
	ほう素	mg/L												
	1,4－ジオキサン	mg/L												

2021年度　　水質個表 確定値　　愛　知　県

測定地点コード	水域区分	水域名	地点番号	測定地点名	地点統一番号	生活環境類型	ＮＰ類型	水生生物類型	調査区分	調査機関	分析担当機関
２０６７０４	庄内川等	庄内川下流	０２３	枇杷島橋	０２８－０１	Ｃイ		Ｂ イ	年　間	国土交通省	中部技術事務所

	項　　目	単　位	２０２１年 １１月 １０日	２０２１年 １１月 １０日	２０２１年 １２月 １０日	２０２１年 １２月 １０日	２０２２年 １月　５日	２０２２年 １月　５日	２０２２年 ２月　２日	２０２２年 ２月　２日	２０２２年 ３月　２日	２０２２年 ３月　２日		
一般項目	採取時刻		１０時 ００分	１６時 ００分	１０時 ００分	１６時 ００分	１０時 ００分	１６時 ００分	１０時 ００分	１６時 ００分	１０時 ００分	１６時 ００分		
	天候		晴れ	晴れ	晴れ	晴れ	晴れ	晴れ	快晴	晴れ	晴れ	晴れ		
	気温	℃	１４．２	１５．５	１０．９	１２．８	５．８	６．０	５．０	８．０	１１．５	１３．９		
	水温	℃	１５．７	１６．２	１２．４	１３．７	５．８	８．１	８．９	１０．７	１１．４	１３．４		
	透視度	cm	３５	５０	９１	８３	＞１００	＞１００	＞１００	＞１００	７３	９４		
	臭気		無臭	無臭	無臭	無臭	無臭	無臭	無臭	無臭	無臭	無臭		
	採取位置		流心	流心	流心	流心	流心	流心	流心	流心	流心	流心		
	流況		通常	通常	通常	通常	通常	通常	通常	通常	通常	通常		
	流量	m3/sec												
	外観		淡黄色	淡黄色	淡黄色	淡黄色	無色	無色	淡黄色	淡黄色	淡黄色	淡黄色		
	採取水深	m												
	全水深	m	１．３４	１．３１	１．３０	１．３０	１．２５	１．２７	１．２５	１．２７	１．３０	１．２９		
	透明度	m												
	水色													
	満潮時刻													
	干潮時刻													
生活環境項目	ｐＨ		７．１	７．２	７．３	７．２	７．５	７．５	７．３	７．４	７．３	７．３		
	ＤＯ	mg/L	９．１	９．４	１０	１０	１１	１２	１０	１１	１０	１１		
	ＢＯＤ	mg/L	３．７	３．３	３．８	２．９	２．４	２．６	３．７	３．３	５．３	４．１		
	ＣＯＤ（酸性法）	mg/L	６．３		５．６		４．１		７．４		９．２			
	ＳＳ	mg/L	１４	８	７	７	１	２	４	４	６	５		
	大腸菌群数	MPN/100mL												
	ｎ－ヘキサン抽出物質	mg/L												
	全窒素	mg/L	１．９		２．３		５．６		５．０		５．１			
	全燐	mg/L	０．０９９		０．１２		０．１８		０．１８		０．２４			
	全亜鉛	mg/L	０．０１６		０．０１７		０．０１８		０．０２６		０．０３２			
	ノニルフェノール	mg/L			＜０．００００６									
	ＬＡＳ	mg/L			０．００２８									
特殊項目	フェノール類	mg/L			＜０．０１									
	銅	mg/L			＜０．０１									
	鉄（溶解性）	mg/L			０．０８									
	マンガン（溶解性）	mg/L			０．０３									
	クロム	mg/L												
その他の項目	アンモニア性窒素	mg/L			０．８１									
	亜硝酸性窒素	mg/L			０．０６									
	硝酸性窒素	mg/L			１．１									
	有機性窒素	mg/L												
	溶存態窒素	mg/L												
	懸濁態窒素	mg/L												
	オルトリン酸態燐	mg/L			０．０８７									
	電気伝導率	mS/m												
	塩化物イオン	mg/L			２６									
	塩分													
	陰イオン界面活性剤	mg/L												
	クロロフィルａ	mg/m3												
	フェオ色素	mg/m3												
	トリハロメタン生成能	mg/L												
	クロロホルム生成能	mg/L												
	ブロモジクロロメタン生成能	mg/L												
	ジブロモクロロメタン生成能	mg/L												
	ブロモホルム生成能	mg/L												
健康項目	カドミウム	mg/L			＜０．０００５									
	全シアン	mg/L			ＮＤ									
	鉛	mg/L			＜０．００５									
	六価クロム	mg/L			＜０．０１									
	砒素	mg/L			＜０．００５									
	総水銀	mg/L			＜０．０００５									
	アルキル水銀	mg/L												
	ＰＣＢ	mg/L												
	ジクロロメタン	mg/L			＜０．００２									
	四塩化炭素	mg/L			＜０．０００２									
	1,2－ジクロロエタン	mg/L			＜０．０００４									
	1,1－ジクロロエチレン	mg/L			＜０．０１									
	シス－1,2－ジクロロエチレン	mg/L			＜０．００４									
	1,1,1－トリクロロエタン	mg/L			＜０．１									
	1,1,2－トリクロロエタン	mg/L			＜０．０００６									
	トリクロロエチレン	mg/L			＜０．００１									
	テトラクロロエチレン	mg/L			＜０．０００５									
	1,3－ジクロロプロペン	mg/L			＜０．０００２									
	チウラム	mg/L			＜０．０００６									
	シマジン	mg/L			＜０．０００３									
	チオベンカルブ	mg/L			＜０．００２									
	ベンゼン	mg/L			＜０．００１									
	セレン	mg/L			＜０．００２									
	硝酸性窒素及び亜硝酸性窒素	mg/L			１．２									
	ふっ素	mg/L			０．１０									
	ほう素	mg/L			０．０３									
	1,4－ジオキサン	mg/L			＜０．００５									

2021年度　　水質個表 確定値　　愛　知　県

測定地点コード	水域区分	水域名	地点番号	測定地点名	地点統一番号	生活環境類型	ＮＰ類型	水生生物類型	調査区分	調査機関	分析担当機関
２０６７０４	庄内川等	庄内川下流	０２３	枇杷島橋	０２８－０１	Ｃイ		Ｂ　イ	通　日	国土交通省	中部技術事務所

	項　　目	単　位	２０２１年 ８月　４日	２０２１年 ８月　４日	２０２１年 ８月　４日	２０２１年 ８月　４日	２０２１年 ８月　４日	２０２１年 ８月　４日	２０２１年 ８月　４日	２０２１年 ８月　４日	２０２１年 ８月　５日	２０２１年 ８月　５日	２０２１年 ８月　５日	２０２１年 ８月　５日
一般項目	採取時刻		９時 ００分	１１時 ００分	１３時 ００分	１５時 ００分	１７時 ００分	１９時 ００分	２１時 ００分	２３時 ００分	１時 ００分	３時 ００分	５時 ００分	７時 ００分
	天候		晴れ	晴れ	晴れ	晴れ	晴れ	晴れ	晴れ	晴れ	晴れ	晴れ	晴れ	晴れ
	気温	℃	３１．２	３４．２	３４．３	３４．９	３４．２	３１．７	３０．７	２９．８	２８．７	２９．０	２７．７	３０．６
	水温	℃	２９．７	３０．８	３３．３	３２．６	３２．３	３１．４	３０．９	３０．７	３０．０	３０．０	２９．７	２９．９
	透視度	cm	７８	８０	７８	８０	７７	８５	９５	９３	９７	９８	９７	９８
	臭気		無臭	無臭	無臭	無臭	無臭	無臭	無臭	無臭	無臭	無臭	無臭	無臭
	採取位置		流心	流心	流心	流心	流心	流心	流心	流心	流心	流心	流心	流心
	流況		通常	通常	通常	通常	通常	通常	通常	通常	通常	通常	通常	通常
	流量	m3/sec												
	外観		淡黄色	淡黄色	淡黄色	淡黄色	淡黄色	淡黄色	淡黄色	淡黄色	淡黄色	淡黄色	淡黄色	淡黄色
	採取水深	m												
	全水深	m	１．３５	１．３６	１．３５	１．３６	１．３６	１．３６	１．３６	１．３５	１．３５	１．３５	１．３５	１．３５
	透明度	m												
	水色													
	満潮時刻													
	干潮時刻													
生活環境項目	ｐＨ		７．３	７．４	７．４	７．５	７．５	７．５	７．５	７．４	７．４	７．６	７．３	７．３
	ＤＯ	mg/L	６．９	７．５	８．３	８．６	８．６	７．３	６．３	６．０	６．１	５．９	５．７	５．７
	ＢＯＤ	mg/L	１．９	１．８	１．７	２．１	２．３	２．４	２．２	２．２	２．６	１．８	２．１	２．３
	ＣＯＤ（酸性法）	mg/L	６．２											
	ＳＳ	mg/L	４	４	３	５	６	５	５	５	４	３	３	４
	大腸菌群数	MPN/100mL												
	ｎ－ヘキサン抽出物質	mg/L	ＮＤ											
	全窒素	mg/L	２．４											
	全燐	mg/L	０．１３											
	全亜鉛	mg/L	０．０１０											
	ノニルフェノール	mg/L	＜０．００００６											
	ＬＡＳ	mg/L	０．００１８											
特殊項目	フェノール類	mg/L	＜０．０１											
	銅	mg/L	＜０．０１											
	鉄（溶解性）	mg/L	０．０５											
	マンガン（溶解性）	mg/L	０．０４											
	クロム	mg/L	＜０．０１											
その他の項目	アンモニア性窒素	mg/L	０．９１											
	亜硝酸性窒素	mg/L	０．１３											
	硝酸性窒素	mg/L	１．０											
	有機性窒素	mg/L												
	溶存態窒素	mg/L												
	懸濁態窒素	mg/L												
	オルトリン酸態燐	mg/L	０．０９１											
	電気伝導率	mS/m												
	塩化物イオン	mg/L	２８											
	塩分													
	陰イオン界面活性剤	mg/L												
	クロロフィルａ	mg/m3												
	フェオ色素	mg/m3												
	トリハロメタン生成能	mg/L												
	クロロホルム生成能	mg/L												
	ブロモジクロロメタン生成能	mg/L												
	ジブロモクロロメタン生成能	mg/L												
	ブロモホルム生成能	mg/L												
健康項目	カドミウム	mg/L	＜０．０００５											
	全シアン	mg/L	ＮＤ											
	鉛	mg/L	＜０．００５											
	六価クロム	mg/L	＜０．０１											
	砒素	mg/L	＜０．００５											
	総水銀	mg/L	＜０．０００５											
	アルキル水銀	mg/L												
	ＰＣＢ	mg/L	ＮＤ											
	ジクロロメタン	mg/L	＜０．００２											
	四塩化炭素	mg/L	＜０．０００２											
	1,2－ジクロロエタン	mg/L	＜０．０００４											
	1,1－ジクロロエチレン	mg/L	＜０．０１											
	シス－1,2－ジクロロエチレン	mg/L	＜０．００４											
	1,1,1－トリクロロエタン	mg/L	＜０．１											
	1,1,2－トリクロロエタン	mg/L	＜０．０００６											
	トリクロロエチレン	mg/L	＜０．００１											
	テトラクロロエチレン	mg/L	＜０．０００５											
	1,3－ジクロロプロペン	mg/L	＜０．０００２											
	チウラム	mg/L	＜０．０００６											
	シマジン	mg/L	＜０．０００３											
	チオベンカルブ	mg/L	＜０．００２											
	ベンゼン	mg/L	＜０．００１											
	セレン	mg/L	＜０．００２											
	硝酸性窒素及び亜硝酸性窒素	mg/L	１．１											
	ふっ素	mg/L	０．１２											
	ほう素	mg/L	０．０４											
	1,4－ジオキサン	mg/L	＜０．００５											

2021年度　　水質個表 確定値　　愛　知　県

測定地点コード	水域区分	水域名	地点番号	測定地点名	地点統一番号	生活環境類型	ＮＰ類型	水生生物類型	調査区分	調査機関	分析担当機関
２０６７０４	庄内川等	庄内川下流	０２３	枇杷島橋	０２８－０１	Ｃイ		Ｂ　イ	通　日	国土交通省	中部技術事務所

	項　　目	単　位	２０２１年 ８月　５日											
一般項目	採取時刻		９時　００分											
	天候		晴れ											
	気温	℃	３３．１											
	水温	℃	３０．４											
	透視度	cm	９２											
	臭気		無臭											
	採取位置		流心											
	流況		通常											
	流量	m3/sec												
	外観		淡黄色											
	採取水深	m												
	全水深	m	１．３４											
	透明度	m												
	水色													
	満潮時刻													
	干潮時刻													
生活環境項目	ｐＨ		７．３											
	ＤＯ	mg/L	６．４											
	ＢＯＤ	mg/L	２．５											
	ＣＯＤ（酸性法）	mg/L												
	ＳＳ	mg/L	４											
	大腸菌群数	MPN/100mL												
	ｎ－ヘキサン抽出物質	mg/L												
	全窒素	mg/L												
	全燐	mg/L												
	全亜鉛	mg/L												
	ノニルフェノール	mg/L												
	ＬＡＳ	mg/L												
特殊項目	フェノール類	mg/L												
	銅	mg/L												
	鉄（溶解性）	mg/L												
	マンガン（溶解性）	mg/L												
	クロム	mg/L												
その他の項目	アンモニア性窒素	mg/L												
	亜硝酸性窒素	mg/L												
	硝酸性窒素	mg/L												
	有機性窒素	mg/L												
	溶存態窒素	mg/L												
	懸濁態窒素	mg/L												
	オルトリン酸態燐	mg/L												
	電気伝導率	mS/m												
	塩化物イオン	mg/L												
	塩分													
	陰イオン界面活性剤	mg/L												
	クロロフィルａ	mg/m3												
	フェオ色素	mg/m3												
	トリハロメタン生成能	mg/L												
	クロロホルム生成能	mg/L												
	ブロモジクロロメタン生成能	mg/L												
	ジブロモクロロメタン生成能	mg/L												
	ブロモホルム生成能	mg/L												
健康項目	カドミウム	mg/L												
	全シアン	mg/L												
	鉛	mg/L												
	六価クロム	mg/L												
	砒素	mg/L												
	総水銀	mg/L												
	アルキル水銀	mg/L												
	ＰＣＢ	mg/L												
	ジクロロメタン	mg/L												
	四塩化炭素	mg/L												
	1,2－ジクロロエタン	mg/L												
	1,1－ジクロロエチレン	mg/L												
	シス－1,2－ジクロロエチレン	mg/L												
	1,1,1－トリクロロエタン	mg/L												
	1,1,2－トリクロロエタン	mg/L												
	トリクロロエチレン	mg/L												
	テトラクロロエチレン	mg/L												
	1,3－ジクロロプロペン	mg/L												
	チウラム	mg/L												
	シマジン	mg/L												
	チオベンカルブ	mg/L												
	ベンゼン	mg/L												
	セレン	mg/L												
	硝酸性窒素及び亜硝酸性窒素	mg/L												
	ふっ素	mg/L												
	ほう素	mg/L												
	1,4－ジオキサン	mg/L												

2021年度　　水質個表 確定値　　愛　知　県

測定地点コード	水域区分	水域名	地点番号	測定地点名	地点統一番号	生活環境類型	ＮＰ類型	水生生物類型	調査区分	調査機関	分析担当機関	
２０６７０５	庄内川等	庄内川下流	０２４	庄内新川橋	０２８－５１	Ｃイ		Ｂ　イ	年　間	国土交通省	中部技術事務所	

	項　　目	単　位	２０２１年 ４月　７日	２０２１年 ８月　４日	２０２１年 １０月　６日	２０２１年 １２月１０日								
一般項目	採取時刻		９時５０分	９時１０分	１１時５０分	１６時４４分								
	天候		晴れ	晴れ	晴れ	晴れ								
	気温	℃	１６．８	３１．８	２９．１	１４．５								
	水温	℃	１７．３	２９．６	２６．１	１３．７								
	透視度	cm	６５	６０	９３	５０								
	臭気		無臭	微下水臭	微下水臭	微下水臭								
	採取位置		流心	流心	流心	流心								
	流況		通常	通常	通常	通常								
	流量	m3/sec												
	外観		淡黄色	淡黄色	淡黄色	淡黄色								
	採取水深	m												
	全水深	m	２．６０	２．６１	２．１５	２．９０								
	透明度	m												
	水色													
	満潮時刻		１５時０６分	１６時１６分	１１時５０分	１６時４４分								
	干潮時刻		９時４１分	９時１０分	５時３６分	１０時５８分								
生活環境項目	ｐＨ		７．１	７．２	７．４	７．２								
	ＤＯ	mg/L	６．８	３．８	５．８	８．９								
	ＢＯＤ	mg/L	４．０	３．６	０．９	１．３								
	ＣＯＤ（酸性法）	mg/L												
	ＳＳ	mg/L	７	４	５	５								
	大腸菌群数	MPN/100mL												
	ｎ－ヘキサン抽出物質	mg/L												
	全窒素	mg/L												
	全燐	mg/L												
	全亜鉛	mg/L												
	ノニルフェノール	mg/L												
	ＬＡＳ	mg/L												
特殊項目	フェノール類	mg/L												
	銅	mg/L												
	鉄（溶解性）	mg/L												
	マンガン（溶解性）	mg/L												
	クロム	mg/L												
その他の項目	アンモニア性窒素	mg/L												
	亜硝酸性窒素	mg/L												
	硝酸性窒素	mg/L												
	有機性窒素	mg/L												
	溶存態窒素	mg/L												
	懸濁態窒素	mg/L												
	オルトリン酸態燐	mg/L												
	電気伝導率	mS/m	４３５	１８２	９３９	５６０								
	塩化物イオン	mg/L	１２８０	４８０	３１００	１７００								
	塩分													
	陰イオン界面活性剤	mg/L												
	クロロフィルａ	mg/m3												
	フェオ色素	mg/m3												
	トリハロメタン生成能	mg/L												
	クロロホルム生成能	mg/L												
	ブロモジクロロメタン生成能	mg/L												
	ジブロモクロロメタン生成能	mg/L												
	ブロモホルム生成能	mg/L												
健康項目	カドミウム	mg/L		＜０．０００５		＜０．０００５								
	全シアン	mg/L												
	鉛	mg/L		＜０．００５		＜０．００５								
	六価クロム	mg/L												
	砒素	mg/L		＜０．００５		＜０．００５								
	総水銀	mg/L												
	アルキル水銀	mg/L												
	ＰＣＢ	mg/L												
	ジクロロメタン	mg/L												
	四塩化炭素	mg/L												
	1,2－ジクロロエタン	mg/L												
	1,1－ジクロロエチレン	mg/L												
	シス－1,2－ジクロロエチレン	mg/L												
	1,1,1－トリクロロエタン	mg/L												
	1,1,2－トリクロロエタン	mg/L												
	トリクロロエチレン	mg/L												
	テトラクロロエチレン	mg/L												
	1,3－ジクロロプロペン	mg/L												
	チウラム	mg/L												
	シマジン	mg/L												
	チオベンカルブ	mg/L												
	ベンゼン	mg/L												
	セレン	mg/L												
	硝酸性窒素及び亜硝酸性窒素	mg/L												
	ふっ素	mg/L												
	ほう素	mg/L												
	1,4－ジオキサン	mg/L												

2021年度　　水質個表 確定値　　愛　知　県

測定地点コード	水域区分	水域名	地点番号	測定地点名	地点統一番号	生活環境類型	ＮＰ類型	水生生物類型	調査区分	調査機関	分析担当機関
２０７００２	庄内川等	水野川	０２５	荏坪橋	２０４－０１				年　間	愛知県	愛　知　県

	項　　目	単　位	２０２１年 ４月 １５日	２０２１年 ５月 １３日	２０２１年 ６月 １０日	２０２１年 ７月 ２１日	２０２１年 ８月　５日	２０２１年 ９月　１日	２０２１年 １０月　６日	２０２１年 １１月 １０日	２０２１年 １２月　２日	２０２２年 １月　６日	２０２２年 ２月　２日	２０２２年 ３月　２日
一般項目	採取時刻		１２時 ４０分	１０時 ５５分	１１時 １５分	１１時 １３分	１０時 ５８分	１１時 ０５分	１１時 １８分	１１時 ４５分	１１時 ４０分	１１時 ２０分	１１時 ０７分	１１時 ２０分
	天候		曇り	曇り	晴れ	晴れ	晴れ	曇り	晴れ	晴れ	晴れ	曇り	晴れ	晴れ
	気温	℃	１６．７	２４．８	２８．８	３４．５	３３．３	２９．４	２９．１	１７．０	１０．０	３．７	６．８	１２．３
	水温	℃	１５．０	１７．３	２１．５	２７．２	２９．４	２４．３	２２．１	１５．２	９．９	４．４	６．３	９．６
	透視度	cm	＞ ５０	＞ ５０	＞ ５０	＞ ５０	＞ ５０	＞ ５０	＞ ５０	＞ ５０	＞ ５０	＞ ５０	＞ ５０	＞ ５０
	臭気		無臭	無臭	無臭	無臭	無臭	無臭	無臭	無臭	無臭	無臭	無臭	無臭
	採取位置		流心	流心	流心	流心	流心	流心	流心	流心	流心	流心	流心	流心
	流況		通常	通常	通常	通常	通常	通常	通常	通常	通常	通常	通常	通常
	流量	m3/sec												
	外観		無色	無色	無色	無色	無色	淡黄色	無色	無色	無色	無色	無色	無色
	採取水深	m												
	全水深	m												
	透明度	m												
	水色													
	満潮時刻													
	干潮時刻													
生活環境項目	ｐＨ		９．０	８．１	８．０	８．４	７．５	９．０	８．３	７．６	７．４	７．２	８．３	９．３
	ＤＯ	mg/L	１３	１１	１０	９．４	１０	１１	１０	１０	１１	１４	１５	１５
	ＢＯＤ	mg/L	１．８	１．０	１．０	０．７	２．５	０．９	０．８	１．０	＜０．５	１．８	１．０	１．４
	ＣＯＤ（酸性法）	mg/L	３．８	２．７	３．４	３．０	３．３	３．３	２．９	３．８	３．６	３．３	３．９	５．７
	ＳＳ	mg/L	１	１	３	１	２	１	１	４	３	１	２	２
	大腸菌群数	MPN/100mL												
	ｎ－ヘキサン抽出物質	mg/L												
	全窒素	mg/L												
	全燐	mg/L												
	全亜鉛	mg/L												
	ノニルフェノール	mg/L	＜０．００００６			＜０．００００６			＜０．００００６			＜０．００００６		
	ＬＡＳ	mg/L	０．００３０			０．００２０			０．００１６			０．０１６		
特殊項目	フェノール類	mg/L												
	銅	mg/L												
	鉄（溶解性）	mg/L												
	マンガン（溶解性）	mg/L												
	クロム	mg/L												
その他の項目	アンモニア性窒素	mg/L												
	亜硝酸性窒素	mg/L												
	硝酸性窒素	mg/L												
	有機性窒素	mg/L												
	溶存態窒素	mg/L												
	懸濁態窒素	mg/L												
	オルトリン酸態燐	mg/L												
	電気伝導率	mS/m	３７	３３	２１	２９	３８	２６	１９	３６	３５	２０	５７	５６
	塩化物イオン	mg/L												
	塩分													
	陰イオン界面活性剤	mg/L												
	クロロフィルａ	mg/m3												
	フェオ色素	mg/m3												
	トリハロメタン生成能	mg/L												
	クロロホルム生成能	mg/L												
	ブロモジクロロメタン生成能	mg/L												
	ジブロモクロロメタン生成能	mg/L												
	ブロモホルム生成能	mg/L												
健康項目	カドミウム	mg/L					＜０．０００５						＜０．０００５	
	全シアン	mg/L				ＮＤ						ＮＤ		
	鉛	mg/L					＜０．００５						＜０．００５	
	六価クロム	mg/L				＜０．０１						＜０．０１		
	砒素	mg/L					＜０．００５						＜０．００５	
	総水銀	mg/L												
	アルキル水銀	mg/L												
	ＰＣＢ	mg/L												
	ジクロロメタン	mg/L												
	四塩化炭素	mg/L												
	1,2－ジクロロエタン	mg/L												
	1,1－ジクロロエチレン	mg/L												
	シス－1,2－ジクロロエチレン	mg/L												
	1,1,1－トリクロロエタン	mg/L												
	1,1,2－トリクロロエタン	mg/L												
	トリクロロエチレン	mg/L												
	テトラクロロエチレン	mg/L												
	1,3－ジクロロプロペン	mg/L												
	チウラム	mg/L		＜０．０００６						＜０．０００６				
	シマジン	mg/L		＜０．０００３						＜０．０００３				
	チオベンカルブ	mg/L		＜０．００２						＜０．００２				
	ベンゼン	mg/L												
	セレン	mg/L					＜０．００２			＜０．００２				
	硝酸性窒素及び亜硝酸性窒素	mg/L												
	ふっ素	mg/L												
	ほう素	mg/L												
	1,4－ジオキサン	mg/L								＜０．００５				

2021年度　　水質個表 確定値　　愛　知　県

測定地点コード	水域区分	水域名	地点番号	測定地点名	地点統一番号	生活環境類型	ＮＰ類型	水生生物類型	調査区分	調査機関	分析担当機関
２０８００１	庄内川等	八田川	０２６	御幸	２０５－０１				年　間	春日井市	春日井市環境分析センター

	項　　目	単　位	２０２１年 ４月 １５日	２０２１年 ５月 １３日	２０２１年 ６月 １０日	２０２１年 ７月 １６日	２０２１年 ８月　５日	２０２１年 ９月　１日	２０２１年 １０月　６日	２０２１年 １１月 １０日	２０２１年 １２月　１日	２０２２年 １月　５日	２０２２年 ２月　２日	２０２２年 ３月　２日
一般項目	採取時刻		１０時 １０分	１０時 ４５分	９時 ５５分	１０時 １４分	１０時 ２０分	１０時 ５４分	１０時 １５分	１１時 ４９分	１０時 ３０分	１０時 ３０分	１０時 ２０分	１０時 １５分
	天候		晴れ	曇り	晴れ	晴れ	晴れ	曇り	晴れ	晴れ	晴れ	晴れ	晴れ	晴れ
	気温	℃	１６．０	２７．５	３１．８	２９．２	３５．８	３２．０	３１．１	２１．４	１２．０	１２．０	１０．６	１６．５
	水温	℃	２３．４	２７．２	２８．５	２６．６	３３．８	３０．１	３１．１	２７．２	１４．７	１３．６	２２．８	２４．３
	透視度	cm	＞ ５０	＞ ５０	＞ ５０	＞ ５０	＞ ５０	＞ ５０	＞ ５０	４２	２５	＞ ５０	＞ ５０	＞ ５０
	臭気		微パルプ臭	微パルプ臭	微パルプ臭	微パルプ臭	微パルプ臭	微パルプ臭	微パルプ臭	微パルプ臭	微パルプ臭	無臭	微パルプ臭	微パルプ臭
	採取位置		右岸	右岸	右岸	右岸	右岸	右岸	右岸	右岸	右岸	右岸	右岸	右岸
	流況		通常	通常	通常	通常	通常	通常	通常	通常	通常	通常	通常	通常
	流量	m3/sec												
	外観		淡黄色	淡黄色	淡黄色	淡黄色	淡黄色	淡黄色	淡黄色	淡黄色	淡黄色	無色	淡黄色	淡黄色
	採取水深	m												
	全水深	m												
	透明度	m												
	水色													
	満潮時刻													
	干潮時刻													
生活環境項目	ｐＨ		６．７	６．６	６．７	７．５	６．８	６．８	６．２	６．７	７．５	６．６	６．７	６．７
	ＤＯ	mg/L	７．９	５．３	１０	９．２	５．８	８．２	５．８	５．１	１０	９．４	７．３	６．７
	ＢＯＤ	mg/L	６．８	７．８	６．９	１．６	６．６	５．３	４．８	７．５	２．９	０．５	５．８	５．８
	ＣＯＤ（酸性法）	mg/L	２２	２５	２４	４．７	１９	１７	２４	２３	７．０	７．２	２５	２７
	ＳＳ	mg/L	１５	１６	７	３	５	１０	１０	１０	１６	２	１１	１２
	大腸菌群数	MPN/100mL												
	ｎ－ヘキサン抽出物質	mg/L		ＮＤ						ＮＤ				
	全窒素	mg/L	２．５	２．９	２．３	１．２	２．４	２．１	２．９	２．８	２．０	７．２	３．９	３．９
	全燐	mg/L	０．３４	０．２６	０．１７	０．１０	０．１８	０．１７	０．２３	０．２１	０．１７	０．１８	０．２３	０．２８
	全亜鉛	mg/L	０．０２６	０．０３４	０．０２２	０．０２０	０．０１４	０．０３１	０．０３５	０．０３８	０．０３４	０．０４９	０．０３０	０．０３３
	ノニルフェノール	mg/L		０．０００４２						０．００００２２				
	ＬＡＳ	mg/L		０．０１９			０．０１７			０．０２４			０．０１６	
特殊項目	フェノール類	mg/L		０．０１						＜０．０１				
	銅	mg/L		０．０１			＜０．０１			０．０１			０．１２	
	鉄（溶解性）	mg/L												
	マンガン（溶解性）	mg/L												
	クロム	mg/L												
その他の項目	アンモニア性窒素	mg/L												
	亜硝酸性窒素	mg/L												
	硝酸性窒素	mg/L												
	有機性窒素	mg/L												
	溶存態窒素	mg/L												
	懸濁態窒素	mg/L												
	オルトリン酸態燐	mg/L												
	電気伝導率	mS/m	９６	１１０	１００	２２	１００	８３	１１０	１３０	２１	３８	１１０	１３０
	塩化物イオン	mg/L		９６						９５				
	塩分													
	陰イオン界面活性剤	mg/L		０．４１						０．４４				
	クロロフィルａ	mg/m3												
	フェオ色素	mg/m3												
	トリハロメタン生成能	mg/L												
	クロロホルム生成能	mg/L												
	ブロモジクロロメタン生成能	mg/L												
	ジブロモクロロメタン生成能	mg/L												
	ブロモホルム生成能	mg/L												
健康項目	カドミウム	mg/L		＜０．０００５						＜０．０００５				
	全シアン	mg/L		ＮＤ						ＮＤ				
	鉛	mg/L		＜０．００５						＜０．００５				
	六価クロム	mg/L		＜０．０１						＜０．０１				
	砒素	mg/L		＜０．００５						＜０．００５				
	総水銀	mg/L		＜０．０００５						＜０．０００５				
	アルキル水銀	mg/L												
	ＰＣＢ	mg/L								ＮＤ				
	ジクロロメタン	mg/L		＜０．００２						＜０．００２				
	四塩化炭素	mg/L		＜０．０００２						＜０．０００２				
	1,2－ジクロロエタン	mg/L		＜０．０００４						＜０．０００４				
	1,1－ジクロロエチレン	mg/L		＜０．０１						＜０．０１				
	シス－1,2－ジクロロエチレン	mg/L		＜０．００４						＜０．００４				
	1,1,1－トリクロロエタン	mg/L		＜０．１						＜０．１				
	1,1,2－トリクロロエタン	mg/L		＜０．０００６						＜０．０００６				
	トリクロロエチレン	mg/L		＜０．００１						＜０．００１				
	テトラクロロエチレン	mg/L		＜０．０００５						＜０．０００５				
	1,3－ジクロロプロペン	mg/L		＜０．０００２						＜０．０００２				
	チウラム	mg/L		＜０．０００６						＜０．０００６				
	シマジン	mg/L		０．００１０						＜０．０００３				
	チオベンカルブ	mg/L		＜０．００２						＜０．００２				
	ベンゼン	mg/L		＜０．００１						＜０．００１				
	セレン	mg/L		＜０．００２						＜０．００２				
	硝酸性窒素及び亜硝酸性窒素	mg/L		０．８５						０．７４				
	ふっ素	mg/L		＜０．０８						０．０８				
	ほう素	mg/L		０．０５						０．０５				
	1,4－ジオキサン	mg/L		＜０．００５						＜０．００５				

2021年度　　水質個表 確定値　　愛　知　県

測定地点コード	水域区分	水域名	地点番号	測定地点名	地点統一番号	生活環境類型	ＮＰ類型	水生生物類型	調査区分	調査機関	分析担当機関
２０９１０３	庄内川等	矢田川上流	０２７	宮下橋	０２９－５１	Ｄイ		Ｂ　イ	年　間	愛知県	愛　知　県

	項　　目	単　位	２０２１年 ４月 １５日	２０２１年 ５月 １３日	２０２１年 ６月 １０日	２０２１年 ７月 ２１日	２０２１年 ８月　５日	２０２１年 ９月　１日	２０２１年 １０月　６日	２０２１年 １１月 １０日	２０２１年 １２月　９日	２０２２年 １月　６日	２０２２年 ２月　２日	２０２２年 ３月　２日
一般項目	採取時刻		１４時 ２０分	１２時 １０分	１２時 ２５分	１２時 ４８分	１２時 １９分	１２時 １８分	１２時 ３４分	１３時 １３分	９時 ５０分	１２時 ４６分	１２時 ２５分	１２時 ３２分
	天候		晴れ	晴れ	晴れ	晴れ	晴れ	曇り	晴れ	晴れ	晴れ	曇り	晴れ	晴れ
	気温	℃	１６．８	２７．２	３０．５	３４．５	３５．１	３０．４	３０．０	１９．８	１１．８	４．０	８．６	１３．１
	水温	℃	１９．７	２１．２	２３．５	２９．５	３２．１	２７．０	２５．８	１８．４	１２．８	８．８	１２．０	１５．３
	透視度	cm	＞　５０	＞　５０	＞　５０	＞　５０	＞　５０	＞　５０	＞　５０	＞　５０	１０	＞　５０	４３	１５
	臭気		微下水臭	微下水臭	無臭	無臭	無臭	微川藻臭	微下水臭	微下水臭	無臭	微川藻臭	微川藻臭	微川藻臭
	採取位置		流心	流心	流心	流心	流心	流心	流心	流心	流心	流心	流心	流心
	流況		通常	通常	通常	通常	通常	通常	通常	通常	通常	通常	通常	通常
	流量	m3/sec		１．９４０			１．５７９			１．００４			０．８０３	
	外観		無色	無色	淡褐色	無色	淡黄色	淡黄色	淡黄色	無色	濃灰黄色	淡黄色	淡黄色	中灰黄色
	採取水深	m												
	全水深	m												
	透明度	m												
	水色													
	満潮時刻													
	干潮時刻													
生活環境項目	ｐＨ		７．６	７．６	７．６	８．２	８．４	７．９	７．５	７．５	７．３	７．２	７．３	７．６
	ＤＯ	mg/L	９．７	９．３	９．４	９．４	１０	９．６	９．０	９．５	１０	１１	１１	１０
	ＢＯＤ	mg/L	４．８	２．０	２．３	３．２	５．０	３．０	４．１	２．０	２．４	５．７	２．８	４．６
	ＣＯＤ（酸性法）	mg/L	１１	６．７	７．８	６．９	７．７	８．５	８．０	７．８	１０	６．６	９．８	１１
	ＳＳ	mg/L	４	２	４	２	３	５	５	５	７４	１２	１５	７０
	大腸菌群数	MPN/100mL												
	ｎ－ヘキサン抽出物質	mg/L												
	全窒素	mg/L												
	全燐	mg/L												
	全亜鉛	mg/L			０．０１７			０．０１４			０．０２８			０．０２６
	ノニルフェノール	mg/L	＜０．００００６			＜０．００００６			＜０．００００６			＜０．００００６		
	ＬＡＳ	mg/L	０．００５７			０．００４０			０．００４０			０．０１４		
特殊項目	フェノール類	mg/L												
	銅	mg/L												
	鉄（溶解性）	mg/L												
	マンガン（溶解性）	mg/L												
	クロム	mg/L												
その他の項目	アンモニア性窒素	mg/L												
	亜硝酸性窒素	mg/L												
	硝酸性窒素	mg/L												
	有機性窒素	mg/L												
	溶存態窒素	mg/L												
	懸濁態窒素	mg/L												
	オルトリン酸態燐	mg/L												
	電気伝導率	mS/m	３７	２８	３１	２７	３４	２８	２８	２６	２８	２４	３９	４１
	塩化物イオン	mg/L												
	塩分													
	陰イオン界面活性剤	mg/L	０．０９			０．０６			０．０５					
	クロロフィルａ	mg/m3												
	フェオ色素	mg/m3												
	トリハロメタン生成能	mg/L												
	クロロホルム生成能	mg/L												
	ブロモジクロロメタン生成能	mg/L												
	ジブロモクロロメタン生成能	mg/L												
	ブロモホルム生成能	mg/L												
健康項目	カドミウム	mg/L		＜０．０００５			＜０．０００５			＜０．０００５			＜０．０００５	
	全シアン	mg/L	ＮＤ			ＮＤ			ＮＤ			ＮＤ		
	鉛	mg/L		＜０．００５			＜０．００５			＜０．００５			＜０．００５	
	六価クロム	mg/L				＜０．０１						＜０．０１		
	砒素	mg/L					＜０．００５						＜０．００５	
	総水銀	mg/L												
	アルキル水銀	mg/L												
	ＰＣＢ	mg/L												
	ジクロロメタン	mg/L												
	四塩化炭素	mg/L												
	1,2－ジクロロエタン	mg/L												
	1,1－ジクロロエチレン	mg/L												
	シス－1,2－ジクロロエチレン	mg/L												
	1,1,1－トリクロロエタン	mg/L												
	1,1,2－トリクロロエタン	mg/L												
	トリクロロエチレン	mg/L												
	テトラクロロエチレン	mg/L												
	1,3－ジクロロプロペン	mg/L												
	チウラム	mg/L		＜０．０００６						＜０．０００６				
	シマジン	mg/L		＜０．０００３						＜０．０００３				
	チオベンカルブ	mg/L		＜０．００２						＜０．００２				
	ベンゼン	mg/L												
	セレン	mg/L					＜０．００２			＜０．００２				
	硝酸性窒素及び亜硝酸性窒素	mg/L												
	ふっ素	mg/L												
	ほう素	mg/L												
	1,4－ジオキサン	mg/L								＜０．００５				

2021年度　　水質個表 確定値　　愛　知　県

測定地点コード	水域区分	水域名	地点番号	測定地点名	地点統一番号	生活環境類型	ＮＰ類型	水生生物類型	調査区分	調査機関	分析担当機関
２０９１０１	庄内川等	矢田川上流	０２８	大森橋	０２９－０１	Ｄイ		Ｂ イ	年　間	名古屋市	名　古　屋　市

	項　　目	単　位	２０２１年 ４月 ２１日	２０２１年 ５月 １２日	２０２１年 ６月　２日	２０２１年 ７月 １４日	２０２１年 ８月　４日	２０２１年 ９月　１日	２０２１年 １０月　６日	２０２１年 １１月 １０日	２０２１年 １２月　６日	２０２２年 １月　５日	２０２２年 ２月　２日	２０２２年 ３月　２日
一般項目	採取時刻		１０時 ０５分	１０時 ３０分	１０時 ３０分	８時 ４０分	１０時 １５分	１０時 １０分	１０時 ３０分	１０時 ３０分	８時 ３０分	８時 ３０分	１０時 ３０分	１０時 ３０分
	天候		快晴	曇り	曇り	晴れ	晴れ	曇り	晴れ	晴れ	曇り	快晴	快晴	晴れ
	気温	℃	２３．１	２２．４	２５．９	２７．６	３４．９	３２．６	２９．９	１５．０	８．８	２．２	７．１	１１．２
	水温	℃	１７．２	１９．８	２２．９	２３．８	２９．２	２６．５	２３．９	１５．８	１２．５	６．２	９．８	１２．０
	透視度	cm	９２	９２	６４	７０	＞１００	８７	８８	７８	＞１００	６６	６５	１５
	臭気		微川藻臭	微川藻臭	微川藻臭	微下水臭	無臭	無臭	微下水臭	微川藻臭	微下水臭	微川藻臭	無臭	無臭
	採取位置		流心	流心	流心	流心	流心	流心	流心	流心	流心	流心	流心	流心
	流況		通常	通常	通常	通常	通常	通常	通常	通常	通常	通常	通常	濁り多
	流量	m3/sec	２．５７０	１．１２０	２．１７０	２．９９０	２．０７０	２．４００	１．９１０	１．６３０	１．１４０	０．８７０	１．０４０	１．５７０
	外観		淡緑色	淡褐色	淡黄色	淡黄色	淡黄色	淡黄色	淡黄色	淡黄色	淡黄色	淡黄色	淡黄色	淡灰黄色
	採取水深	m												
	全水深	m	０．７６	０．７２	０．８５	０．６７	０．５９	０．６８	０．６１	０．６３	０．５３	０．６６	０．６７	０．６６
	透明度	m												
	水色													
	満潮時刻		１１時 ４３分	５時 ５１分	１０時 ４３分	８時 ０２分	１６時 １６分	１５時 ０５分	１７時 ５９分	１０時 ２２分	７時 ３７分	８時 １７分	７時 ２０分	６時 ２１分
	干潮時刻		７時 １７分	１２時 １９分	１７時 ３４分	１４時 ４４分	９時 １０分	７時 ２０分	１１時 ５０分	１５時 ３７分	１３時 １０分	１３時 ５０分	１２時 ５９分	１２時 ０７分
生活環境項目	ｐＨ		７．５	７．６	７．６	７．５	７．８	７．９	７．７	７．５	７．５	７．５	７．７	７．７
	ＤＯ	mg/L	９．３	９．１	８．７	８．４	８．４	９．４	８．８	９．５	９．９	１１	１１	１０
	ＢＯＤ	mg/L	２．５	３．７	３．２	１．９	２．８	３．６	３．８	３．６	３．９	７．２	６．９	１６
	ＣＯＤ（酸性法）	mg/L	７．０	１５	７．０	５．１	６．２	８．２	７．６	６．９	７．４	７．３	９．８	１４
	ＳＳ	mg/L	５	９	４	７	４	５	４	６	６	８	１２	６１
	大腸菌群数	MPN/100mL												
	ｎ－ヘキサン抽出物質	mg/L		ＮＤ						ＮＤ				
	全窒素	mg/L	３．２		２．９		２．８		３．０		４．４		６．２	
	全燐	mg/L	０．１４		０．１５		０．１５		０．１８		０．２４		０．２７	
	全亜鉛	mg/L	０．０３３	０．０１７	０．０１４	０．０１４	０．０１７	０．０１２	０．０１６	０．０２１	０．０２９	０．０３２	０．０３５	０．０４３
	ノニルフェノール	mg/L	０．００００７	０．００００６	＜０．００００６	＜０．００００６	０．００００６	＜０．００００６	＜０．００００６	＜０．００００６	＜０．００００６	＜０．００００６	＜０．００００６	０．００００７
	ＬＡＳ	mg/L	０．００７４	０．００４６	０．００１９	０．００１４	０．００１５	０．００２４	０．００３６	０．００３４	０．００７４	０．００８７	０．０１１	０．０３２
特殊項目	フェノール類	mg/L					＜０．０１						＜０．０１	
	銅	mg/L					＜０．０１						＜０．０１	
	鉄（溶解性）	mg/L												
	マンガン（溶解性）	mg/L												
	クロム	mg/L					＜０．０１						＜０．０１	
その他の項目	アンモニア性窒素	mg/L		０．４１			０．２８			０．４９			２．９	
	亜硝酸性窒素	mg/L		０．０８			０．０８			０．０６			０．１９	
	硝酸性窒素	mg/L		１．９			１．８			１．８			２．１	
	有機性窒素	mg/L		０．２７			０．２８			０．３９			０．８７	
	溶存態窒素	mg/L												
	懸濁態窒素	mg/L												
	オルトリン酸態燐	mg/L		０．１３			０．１０			０．１０			０．１８	
	電気伝導率	mS/m	３１		２５		３７		３２		２９		４５	
	塩化物イオン	mg/L	１６		１５		１８		２２		２１		３１	
	塩分													
	陰イオン界面活性剤	mg/L		０．０１			０．０２			０．０１			０．０２	
	クロロフィルａ	mg/m3	３．５Ｅ　０		３．２Ｅ　０		８．４Ｅ　０		４．９Ｅ　０		２．０Ｅ　０		６．６Ｅ　０	
	フェオ色素	mg/m3	２．６		２．２		３．７		２．４		＜２．０		３．３	
	トリハロメタン生成能	mg/L												
	クロロホルム生成能	mg/L												
	ブロモジクロロメタン生成能	mg/L												
	ジブロモクロロメタン生成能	mg/L												
	ブロモホルム生成能	mg/L												
健康項目	カドミウム	mg/L	＜０．０００５		＜０．０００５		＜０．０００５		＜０．０００５		＜０．０００５		＜０．０００５	
	全シアン	mg/L	ＮＤ		ＮＤ		ＮＤ		ＮＤ		ＮＤ		ＮＤ	
	鉛	mg/L	＜０．００５		＜０．００５		＜０．００５		＜０．００５		＜０．００５		＜０．００５	
	六価クロム	mg/L	＜０．０１		＜０．０１		＜０．０１		＜０．０１		＜０．０１		＜０．０１	
	砒素	mg/L					＜０．００５						＜０．００５	
	総水銀	mg/L	＜０．０００５		＜０．０００５		＜０．０００５		＜０．０００５		＜０．０００５		＜０．０００５	
	アルキル水銀	mg/L	ＮＤ											
	ＰＣＢ	mg/L	ＮＤ											
	ジクロロメタン	mg/L		＜０．００２			＜０．００２			＜０．００２			＜０．００２	
	四塩化炭素	mg/L		＜０．０００２			＜０．０００２			＜０．０００２			＜０．０００２	
	1,2－ジクロロエタン	mg/L		＜０．０００４			＜０．０００４			＜０．０００４			＜０．０００４	
	1,1－ジクロロエチレン	mg/L		＜０．０１			＜０．０１			＜０．０１			＜０．０１	
	シス－1,2－ジクロロエチレン	mg/L		＜０．００４			＜０．００４			＜０．００４			＜０．００４	
	1,1,1－トリクロロエタン	mg/L		＜０．１			＜０．１			＜０．１			＜０．１	
	1,1,2－トリクロロエタン	mg/L		＜０．０００６			＜０．０００６			＜０．０００６			＜０．０００６	
	トリクロロエチレン	mg/L		＜０．００１			＜０．００１			＜０．００１			＜０．００１	
	テトラクロロエチレン	mg/L		＜０．０００５			＜０．０００５			＜０．０００５			＜０．０００５	
	1,3－ジクロロプロペン	mg/L		＜０．０００２			＜０．０００２			＜０．０００２			＜０．０００２	
	チウラム	mg/L		＜０．０００６			＜０．０００６			＜０．０００６			＜０．０００６	
	シマジン	mg/L		＜０．０００３			＜０．０００３			＜０．０００３			＜０．０００３	
	チオベンカルブ	mg/L		＜０．００２			＜０．００２			＜０．００２			＜０．００２	
	ベンゼン	mg/L		＜０．００１			＜０．００１			＜０．００１			＜０．００１	
	セレン	mg/L			＜０．００２		＜０．００２				＜０．００２		＜０．００２	
	硝酸性窒素及び亜硝酸性窒素	mg/L		２．０			１．９			１．９			２．３	
	ふっ素	mg/L					０．０９						０．２３	
	ほう素	mg/L					＜０．０２						０．０９	
	1,4－ジオキサン	mg/L		＜０．００５			＜０．００５			＜０．００５			＜０．００５	

2021年度　　水質個表 確定値　　愛　知　県

測定地点コード	水域区分	水域名	地点番号	測定地点名	地点統一番号	生活環境類型	ＮＰ類型	水生生物類型	調査区分	調査機関	分析担当機関
２０９７０２	庄内川等	矢田川下流	０２９	天神橋	０３０－０１	Ｃイ		Ｂ イ	年　間	国土交通省	中部技術事務所

	項　　目	単　位	２０２１年 ４月　７日	２０２１年 ４月　７日	２０２１年 ５月１２日	２０２１年 ５月１２日	２０２１年 ６月　２日	２０２１年 ６月　２日	２０２１年 ７月１４日	２０２１年 ７月１４日	２０２１年 ８月　４日	２０２１年 ８月　４日	２０２１年 ９月　１日	２０２１年 ９月　１日
一般項目	採取時刻		８時１５分	１４時１５分	７時４９分	１４時４９分	８時００分	１４時０４分	７時５０分	１４時００分	７時２０分	１３時３０分	８時００分	１４時００分
	天候		晴れ	晴れ	曇り	曇り	曇り	曇り	晴れ	曇り	快晴	晴れ	晴れ	曇り
	気温	℃	１４．０	２０．８	１９．８	２２．４	２５．８	２６．８	２８．３	３０．１	２８．６	３４．７	２５．８	３１．０
	水温	℃	１５．４	２１．１	１９．０	１９．６	２１．７	２５．０	２５．１	２７．１	２７．７	３３．２	２５．６	２７．９
	透視度	cm	７３	８５	＞１００	８９	＞１００	＞１００	＞１００	＞１００	＞１００	＞１００	＞１００	＞１００
	臭気		無臭	無臭	無臭	無臭	無臭	無臭	無臭	無臭	無臭	無臭	無臭	無臭
	採取位置		流心	流心	流心	流心	流心	流心	流心	流心	流心	流心	流心	流心
	流況		通常	通常	通常	通常	通常	通常	通常	通常	通常	通常	通常	通常
	流量	m3/sec												
	外観		淡黄色	淡黄色	淡黄色	淡黄色	淡黄緑色	淡黄色	淡黄色	淡黄色	無色	無色	淡黄色	淡黄色
	採取水深	m												
	全水深	m	０．６５	０．６０	０．４２	０．４３	０．４０	０．３９	０．４３	０．４３	０．４２	０．４１	０．４６	０．４７
	透明度	m												
	水色													
	満潮時刻													
	干潮時刻													
生活環境項目	ｐＨ		７．２	７．５	７．５	７．９	７．４	８．６	７．５	７．９	７．３	８．６	７．９	９．６
	ＤＯ	mg/L	８．９	９．６	１０	１０	９．２	１０	８．２	８．９	７．２	９．８	１１	１５
	ＢＯＤ	mg/L	３．９	２．８	３．０	２．３	１．３	１．２	１．２	０．９	１．０	１．１	１．７	２．６
	ＣＯＤ（酸性法）	mg/L	５．６		６．６		５．０		４．３		４．９		５．３	
	ＳＳ	mg/L	８	５	３	３	１	１	２	２	１	＜１	２	４
	大腸菌群数	MPN/100mL												
	ｎ－ヘキサン抽出物質	mg/L									ND			
	全窒素	mg/L	２．９		２．６		２．９		２．２		２．７		２．５	
	全燐	mg/L	０．１９		０．１８		０．１１		０．１１		０．１２		０．０７４	
	全亜鉛	mg/L	０．０３３		０．０２２		０．０１９		０．０１２		０．０１５		０．０１５	
	ノニルフェノール	mg/L	＜０．００００６								＜０．００００６			
	ＬＡＳ	mg/L	０．０１０								０．０００６			
特殊項目	フェノール類	mg/L									＜０．０１			
	銅	mg/L									＜０．０１			
	鉄（溶解性）	mg/L									０．０６			
	マンガン（溶解性）	mg/L									＜０．０１			
	クロム	mg/L									＜０．０１			
その他の項目	アンモニア性窒素	mg/L	０．４９								０．１８			
	亜硝酸性窒素	mg/L	０．１３								０．１３			
	硝酸性窒素	mg/L	１．９								２．０			
	有機性窒素	mg/L												
	溶存態窒素	mg/L												
	懸濁態窒素	mg/L												
	オルトリン酸態燐	mg/L												
	電気伝導率	mS/m												
	塩化物イオン	mg/L	１４								１７			
	塩分													
	陰イオン界面活性剤	mg/L												
	クロロフィルａ	mg/m3												
	フェオ色素	mg/m3												
	トリハロメタン生成能	mg/L												
	クロロホルム生成能	mg/L												
	ブロモジクロロメタン生成能	mg/L												
	ジブロモクロロメタン生成能	mg/L												
	ブロモホルム生成能	mg/L												
健康項目	カドミウム	mg/L									＜０．０００５			
	全シアン	mg/L									ND			
	鉛	mg/L	＜０．００５								＜０．００５			
	六価クロム	mg/L									＜０．０１			
	砒素	mg/L									＜０．００５			
	総水銀	mg/L									＜０．０００５			
	アルキル水銀	mg/L												
	ＰＣＢ	mg/L									ND			
	ジクロロメタン	mg/L									＜０．００２			
	四塩化炭素	mg/L									＜０．０００２			
	1,2－ジクロロエタン	mg/L									＜０．０００４			
	1,1－ジクロロエチレン	mg/L									＜０．０１			
	シス－1,2－ジクロロエチレン	mg/L									＜０．００４			
	1,1,1－トリクロロエタン	mg/L									＜０．１			
	1,1,2－トリクロロエタン	mg/L									＜０．０００６			
	トリクロロエチレン	mg/L									＜０．００１			
	テトラクロロエチレン	mg/L									＜０．０００５			
	1,3－ジクロロプロペン	mg/L									＜０．０００２			
	チウラム	mg/L									＜０．０００６			
	シマジン	mg/L									＜０．０００３			
	チオベンカルブ	mg/L									＜０．００２			
	ベンゼン	mg/L									＜０．００１			
	セレン	mg/L									＜０．００２			
	硝酸性窒素及び亜硝酸性窒素	mg/L	２．０								２．１			
	ふっ素	mg/L									０．１０			
	ほう素	mg/L									０．０５			
	1,4－ジオキサン	mg/L									＜０．００５			

2021年度　　水質個表 確定値　　愛　知　県

測定地点コード	水域区分	水域名	地点番号	測定地点名	地点統一番号	生活環境類型	ＮＰ類型	水生生物類型	調査区分	調査機関	分析担当機関
２０９７０２	庄内川等	矢田川下流	０２９	天神橋	０３０－０１	Ｃイ		Ｂ イ	年　間	国土交通省	中部技術事務所

	項　目	単　位	２０２１年 １０月　６日	２０２１年 １０月　６日	２０２１年 １１月 １０日	２０２１年 １１月 １０日	２０２１年 １２月 １０日	２０２１年 １２月 １０日	２０２２年 １月　５日	２０２２年 １月　５日	２０２２年 ２月　２日	２０２２年 ２月　２日	２０２２年 ３月　２日	２０２２年 ３月　２日
一般項目	採取時刻		７時 ３０分	１４時 ２０分	７時 ４５分	１４時 ００分	７時 ２２分	１３時 ４５分	７時 ５０分	１４時 ００分	７時 ５０分	１３時 ５０分	７時 ４９分	１４時 ００分
	天候		晴れ	晴れ	晴れ	晴れ	晴れ	晴れ	晴れ	晴れ	快晴	晴れ	晴れ	晴れ
	気温	℃	２２．４	２９．８	１２．３	１６．３	８．６	１６．８	５．０	７．９	４．０	７．５	６．８	１４．９
	水温	℃	２２．２	２６．７	１４．６	１７．５	１１．７	１５．４	４．８	８．９	６．１	１１．２	８．７	１５．２
	透視度	cm	＞１００	＞１００	７５	９８	７８	７７	＞１００	＞１００	＞１００	６４	５１	５５
	臭気		無臭	無臭	無臭	無臭	無臭	無臭	無臭	無臭	無臭	無臭	無臭	無臭
	採取位置		流心	流心	流心	流心	流心	流心	流心	流心	流心	流心	流心	流心
	流況		通常	通常	通常	通常	通常	通常	通常	通常	通常	通常	通常	通常
	流量	m3/sec												
	外観		淡黄色	淡黄色	淡黄色	淡黄色	淡黄色	淡黄色	淡黄色	淡黄色	淡黄色	淡黄色	淡黄色	淡黄色
	採取水深	m												
	全水深	m	０．３４	０．４０	０．３０	０．３０	０．３９	０．４１	０．３１	０．３２	０．３５	０．３６	０．３６	０．３７
	透明度	m												
	水色													
	満潮時刻													
	干潮時刻													
生活環境項目	ｐＨ		７．６	９．０	７．３	７．５	７．３	７．６	７．２	８．０	７．３	８．３	７．３	８．４
	ＤＯ	mg/L	９．１	１２	８．８	９．３	９．３	１０	１０	１３	１０	１４	１０	１３
	ＢＯＤ	mg/L	１．４	１．５	２．５	１．８	２．８	２．６	３．７	３．２	５．１	３．９	８．７	５．８
	ＣＯＤ（酸性法）	mg/L	４．５		６．０		５．４		５．５		７．７		８．６	
	ＳＳ	mg/L	１	２	６	３	６	５	３	５	５	８	１２	１１
	大腸菌群数	MPN/100mL												
	ｎ－ヘキサン抽出物質	mg/L												
	全窒素	mg/L	３．２		３．０		３．６		６．５		６．２		５．４	
	全燐	mg/L	０．１２		０．１７		０．１６		０．２０		０．１９		０．２５	
	全亜鉛	mg/L	０．０１５		０．０２３		０．０２６		０．０２８		０．０４７		０．０３９	
	ノニルフェノール	mg/L	＜０．００００６				＜０．００００６							
	ＬＡＳ	mg/L	＜０．０００６				０．００３５							
特殊項目	フェノール類	mg/L					＜０．０１							
	銅	mg/L					＜０．０１							
	鉄（溶解性）	mg/L					０．１１							
	マンガン（溶解性）	mg/L					０．０１							
	クロム	mg/L												
その他の項目	アンモニア性窒素	mg/L	０．０４				０．３８							
	亜硝酸性窒素	mg/L	０．０６				０．１４							
	硝酸性窒素	mg/L	２．７				２．７							
	有機性窒素	mg/L												
	溶存態窒素	mg/L												
	懸濁態窒素	mg/L												
	オルトリン酸態燐	mg/L												
	電気伝導率	mS/m												
	塩化物イオン	mg/L	２１				２１							
	塩分													
	陰イオン界面活性剤	mg/L												
	クロロフィルａ	mg/m3												
	フェオ色素	mg/m3												
	トリハロメタン生成能	mg/L												
	クロロホルム生成能	mg/L												
	ブロモジクロロメタン生成能	mg/L												
	ジブロモクロロメタン生成能	mg/L												
	ブロモホルム生成能	mg/L												
健康項目	カドミウム	mg/L					＜０．０００５							
	全シアン	mg/L					ＮＤ							
	鉛	mg/L	＜０．００５				＜０．００５							
	六価クロム	mg/L					＜０．０１							
	砒素	mg/L					＜０．００５							
	総水銀	mg/L					＜０．０００５							
	アルキル水銀	mg/L												
	ＰＣＢ	mg/L												
	ジクロロメタン	mg/L					＜０．００２							
	四塩化炭素	mg/L					＜０．０００２							
	1,2－ジクロロエタン	mg/L					＜０．０００４							
	1,1－ジクロロエチレン	mg/L					＜０．０１							
	シス－1,2－ジクロロエチレン	mg/L					＜０．００４							
	1,1,1－トリクロロエタン	mg/L					＜０．１							
	1,1,2－トリクロロエタン	mg/L					＜０．０００６							
	トリクロロエチレン	mg/L					＜０．００１							
	テトラクロロエチレン	mg/L					＜０．０００５							
	1,3－ジクロロプロペン	mg/L					＜０．０００２							
	チウラム	mg/L					＜０．０００６							
	シマジン	mg/L					＜０．０００３							
	チオベンカルブ	mg/L					＜０．００２							
	ベンゼン	mg/L					＜０．００１							
	セレン	mg/L					＜０．００２							
	硝酸性窒素及び亜硝酸性窒素	mg/L	２．８				２．９							
	ふっ素	mg/L					０．１１							
	ほう素	mg/L					０．０６							
	1,4－ジオキサン	mg/L					＜０．００５							

2021年度　　水質個表 確定値　　愛　知　県

測定地点コード	水域区分	水域名	地点番号	測定地点名	地点統一番号	生活環境類型	ＮＰ類型	水生生物類型	調査区分	調査機関	分析担当機関
２１０００１	庄内川等	瀬戸川	０３０	共栄橋	２０６－０１				年　間	愛知県	愛　知　県

	項　　目	単　位	２０２１年 ４月 １５日	２０２１年 ５月 １３日	２０２１年 ６月 １０日	２０２１年 ７月 ２１日	２０２１年 ８月　５日	２０２１年 ９月　１日	２０２１年 １０月　６日	２０２１年 １１月 １０日	２０２１年 １２月　２日	２０２２年 １月　６日	２０２２年 ２月　２日	２０２２年 ３月　２日
一般項目	採取時刻		１３時 ３２分	１１時 ３２分	１１時 ５０分	１１時 ５９分	１１時 ３４分	１１時 ４２分	１１時 ５２分	１２時 ３０分	１２時 １０分	１２時 ０７分	１１時 ４８分	１１時 ５４分
	天候		晴れ	晴れ	晴れ	晴れ	晴れ	曇り	晴れ	晴れ	晴れ	曇り	晴れ	晴れ
	気温	℃	１８．１	２６．８	３４．５	３４．５	３８．５	２９．３	２９．９	１８．０	１０．７	３．４	８．２	１４．４
	水温	℃	１６．７	１９．７	２２．０	２９．９	３０．９	２６．５	２４．１	１５．８	１０．８	５．２	６．９	１０．４
	透視度	cm	＞ ５０	＞ ５０	＞ ５０	＞ ５０	＞ ５０	＞ ５０	＞ ５０	＞ ５０	＞ ５０	＞ ５０	＞ ５０	＞ ５０
	臭気		無臭	微川藻臭	微川藻臭	微川藻臭	微川藻臭	微川藻臭	無臭	無臭	無臭	無臭	無臭	無臭
	採取位置		流心	流心	流心	流心	流心	流心	流心	流心	流心	流心	流心	流心
	流況		通常	通常	通常	通常	通常	通常	通常	通常	通常	通常	通常	通常
	流量	m3/sec		０．１３２			０．３７０			０．１９４			０．１２０	
	外観		無色	無色	無色	無色	無色	淡黄色	無色	無色	無色	無色	無色	無色
	採取水深	m												
	全水深	m												
	透明度	m												
	水色													
	満潮時刻													
	干潮時刻													
生活環境項目	ｐＨ		８．６	８．５	８．５	９．２	９．１	９．０	８．６	７．５	７．４	７．４	７．７	８．２
	ＤＯ	mg/L	１１	１０	１０	１０	１１	１０	９．９	１１	１２	１３	１４	１３
	ＢＯＤ	mg/L	２．５	１．４	１．４	１．８	２．９	１．１	１．２	１．１	０．８	１．８	１．７	２．５
	ＣＯＤ（酸性法）	mg/L	５．１	３．４	４．０	３．８	３．４	４．２	３．６	３．４	３．５	４．４	４．５	６．８
	ＳＳ	mg/L	１	１	１	１	４	４	２	１	１	１	１	２
	大腸菌群数	MPN/100mL												
	ｎ－ヘキサン抽出物質	mg/L												
	全窒素	mg/L												
	全燐	mg/L												
	全亜鉛	mg/L												
	ノニルフェノール	mg/L	＜０．００００６			＜０．００００６			＜０．００００６			＜０．００００６		
	ＬＡＳ	mg/L	０．００７４			０．００１５			０．００１４			０．０２５		
特殊項目	フェノール類	mg/L												
	銅	mg/L												
	鉄（溶解性）	mg/L												
	マンガン（溶解性）	mg/L												
	クロム	mg/L												
その他の項目	アンモニア性窒素	mg/L												
	亜硝酸性窒素	mg/L												
	硝酸性窒素	mg/L												
	有機性窒素	mg/L												
	溶存態窒素	mg/L												
	懸濁態窒素	mg/L												
	オルトリン酸態燐	mg/L												
	電気伝導率	mS/m	２７	２０	１８	１８	２５	１８	２０	１６	２１	１９	２５	２４
	塩化物イオン	mg/L												
	塩分													
	陰イオン界面活性剤	mg/L												
	クロロフィルａ	mg/m3												
	フェオ色素	mg/m3												
	トリハロメタン生成能	mg/L												
	クロロホルム生成能	mg/L												
	ブロモジクロロメタン生成能	mg/L												
	ジブロモクロロメタン生成能	mg/L												
	ブロモホルム生成能	mg/L												
健康項目	カドミウム	mg/L		＜０．０００５			＜０．０００５			＜０．０００５			＜０．０００５	
	全シアン	mg/L	ＮＤ			ＮＤ			ＮＤ			ＮＤ		
	鉛	mg/L		＜０．００５			＜０．００５			＜０．００５			＜０．００５	
	六価クロム	mg/L				＜０．０１						＜０．０１		
	砒素	mg/L					＜０．００５						＜０．００５	
	総水銀	mg/L												
	アルキル水銀	mg/L												
	ＰＣＢ	mg/L												
	ジクロロメタン	mg/L												
	四塩化炭素	mg/L												
	1,2－ジクロロエタン	mg/L												
	1,1－ジクロロエチレン	mg/L												
	シス－1,2－ジクロロエチレン	mg/L												
	1,1,1－トリクロロエタン	mg/L												
	1,1,2－トリクロロエタン	mg/L												
	トリクロロエチレン	mg/L												
	テトラクロロエチレン	mg/L												
	1,3－ジクロロプロペン	mg/L												
	チウラム	mg/L		＜０．０００６						＜０．０００６				
	シマジン	mg/L		＜０．０００３						＜０．０００３				
	チオベンカルブ	mg/L		＜０．００２						＜０．００２				
	ベンゼン	mg/L												
	セレン	mg/L					＜０．００２			＜０．００２				
	硝酸性窒素及び亜硝酸性窒素	mg/L												
	ふっ素	mg/L												
	ほう素	mg/L												
	1,4－ジオキサン	mg/L								＜０．００５				

（３）名古屋市内水域

図－５　名古屋市内水域調査地点図

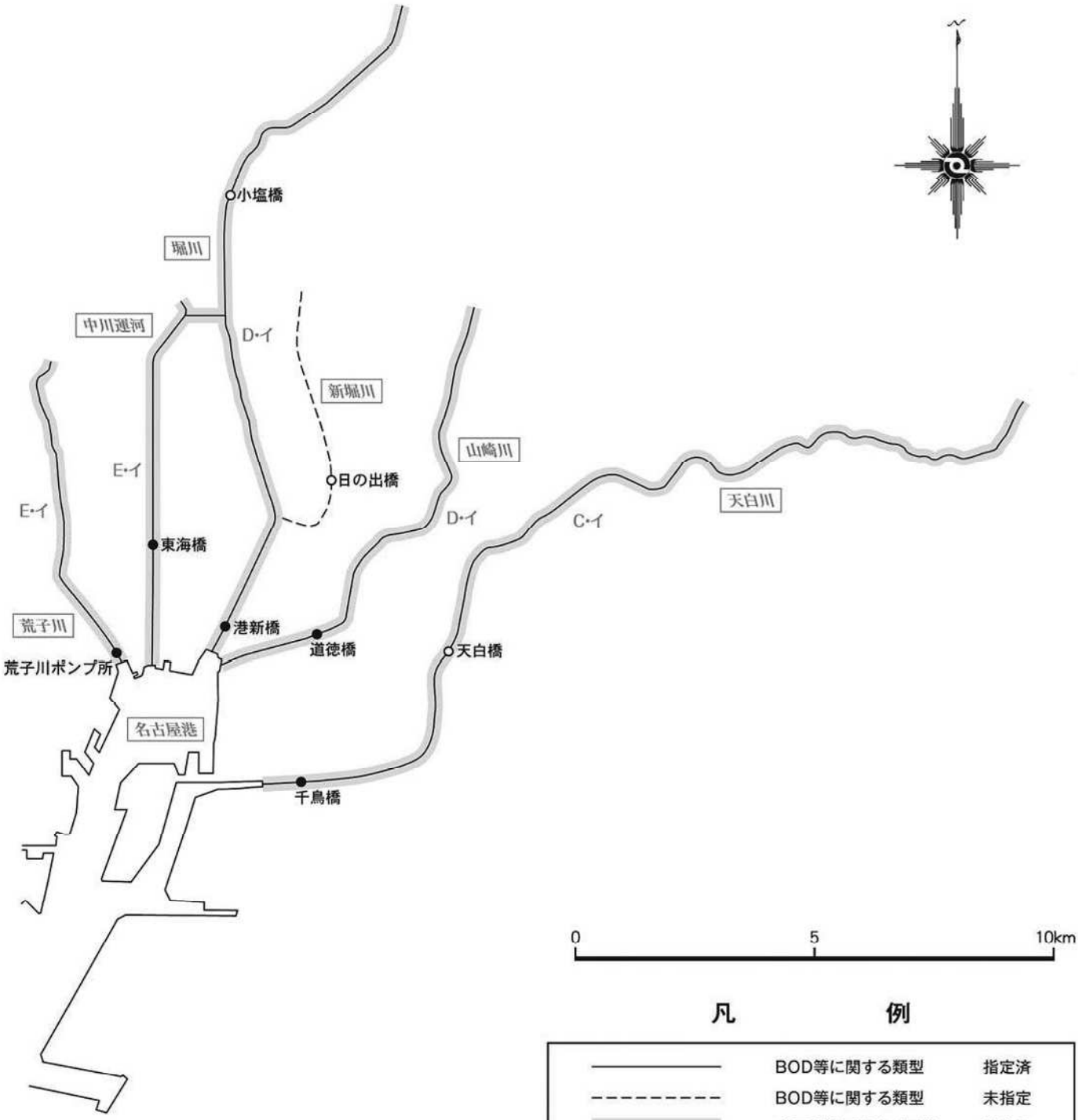

凡　　例

————	BOD等に関する類型	指定済
- - - - - - - -	BOD等に関する類型	未指定
▒▒▒▒	全亜鉛等に関する類型	生物B

河川水質調査地点

		BOD等に関する	
		環境基準点	環境基準点以外
全亜鉛等に関する	環境基準点	●	▲
	環境基準点以外	■	○

2021年度　　水質個表 確定値　　愛　知　県

測定地点コード	水域区分	水域名	地点番号	測定地点名	地点統一番号	生活環境類型	ＮＰ類型	水生生物類型	調査区分	調査機関	分析担当機関
３０１００１	名古屋市内	荒子川	０３１	荒子川ポンプ所	０１９－０１	Ｅイ		Ｂ　イ	年　間	名古屋市	名　古　屋　市

	項　目	単　位	２０２１年 ４月 ２１日	２０２１年 ５月 １２日	２０２１年 ６月　２日	２０２１年 ７月 １４日	２０２１年 ８月　４日	２０２１年 ９月　１日	２０２１年 １０月　６日	２０２１年 １１月 １０日	２０２１年 １２月　６日	２０２２年 １月　５日	２０２２年 ２月　２日	２０２２年 ３月　２日
一般項目	採取時刻		１１時 ２５分	１０時 ４５分	１０時 ０５分	８時 ５０分	１１時 ２０分	１０時 １５分	９時 ３０分	１０時 ５５分	１０時 ５５分	１０時 ２５分	１１時 １０分	１０時 ２５分
	天候		快晴	曇り	薄曇り	曇り	晴れ	曇り	快晴	晴れ	雨	晴れ	晴れ	薄曇り
	気温	℃	２８．３	２３．２	２３．３	２９．１	３４．３	３０．５	２５．７	１７．４	９．８	５．４	８．７	１２．８
	水温	℃	１８．３	１９．２	２３．９	２８．０	３１．２	２９．２	２３．８	１６．１	９．６	５．８	７．２	９．５
	透視度	cm	７６	４２	４３	３１	４１	５０	２２	４７	４２	２８	１９	４０
	臭気		微下水臭	微下水臭	無臭	微下水臭	微下水臭	微下水臭	無臭	微下水臭	微川藻臭	微下水臭	微下水臭	微下水臭
	採取位置		流心	流心	流心	流心	流心	流心	流心	流心	流心	流心	流心	流心
	流況		通常	通常	通常	通常	通常	通常	通常	通常	通常	通常	通常	通常
	流量	m3/sec												
	外観		淡褐色	淡黄色	淡黄色	淡黄褐色	淡黄色	淡黄色	淡黄色	淡黄色	淡黄色	淡黄色	中黄色	中黄色
	採取水深	m												
	全水深	m	０．４１	０．４８	０．９３	０．８０	０．６１	０．５７	０．７０	０．４２	０．８２	０．７８	０．４２	０．６３
	透明度	m												
	水色													
	満潮時刻		１１時 ４３分	５時 ５１分	１０時 ４３分	８時 ０２分	１６時 １６分	１５時 ０５分	１７時 ５９分	１０時 ２２分	７時 ３７分	８時 １７分	７時 ２０分	６時 ２１分
	干潮時刻		７時 １７分	１２時 １９分	１７時 ３４分	１４時 ４４分	９時 １０分	７時 ２０分	１１時 ５０分	１５時 ３７分	１３時 １０分	１３時 ５０分	１２時 ５９分	１２時 ０７分
生活環境項目	ｐＨ		７．４	８．５	９．０	８．０	９．２	８．９	９．１	８．８	９．０	９．５	９．７	９．３
	ＤＯ	mg/L	７．５	１２	１２	１１	１２	１１	１２	１１	１５	２０	１９	２１
	ＢＯＤ	mg/L	２．４	４．４	５．５	５．８	８．９	４．５	５．６	３．８	４．１	８．１	１０	８．４
	ＣＯＤ（酸性法）	mg/L	４．２	７．４	８．３	７．４	１０	１０	７．４	９．６	８．７	１１	１４	１３
	ＳＳ	mg/L	６	１４	９	１１	１６	１０	１３	１５	１４	１６	２４	１６
	大腸菌群数	MPN/100mL												
	ｎ－ヘキサン抽出物質	mg/L		ＮＤ						ＮＤ				
	全窒素	mg/L	１．３		１．６		２．４		１．６		３．７		５．６	
	全燐	mg/L	０．２２		０．２１		０．３０		０．２２		０．４７		０．８７	
	全亜鉛	mg/L	０．００８	０．００８	０．００５	０．００７	０．０１２	０．００５	０．００７	０．０１６	０．０１７	０．０１７	０．０２１	０．０１６
	ノニルフェノール	mg/L	０．０００２１	０．０００１９	０．０００１２	０．００００１０	０．００００１４	＜０．００００６	０．００００７	０．００００１６	０．００００１５	０．００００９	＜０．００００６	＜０．００００６
	ＬＡＳ	mg/L	０．０１６	０．０００７	０．００２４	０．００１４	０．０００８	０．００３９	＜０．０００６	０．００２２	０．００５８	０．００５２	０．００４５	０．００７４
特殊項目	フェノール類	mg/L					＜０．０１						＜０．０１	
	銅	mg/L					＜０．０１						＜０．０１	
	鉄（溶解性）	mg/L												
	マンガン（溶解性）	mg/L												
	クロム	mg/L					＜０．０１						＜０．０１	
その他の項目	アンモニア性窒素	mg/L		０．０２			０．１１			０．０８			０．０５	
	亜硝酸性窒素	mg/L		０．０３			０．０４			０．０９			０．１３	
	硝酸性窒素	mg/L		０．９２			０．７２			１．８			３．２	
	有機性窒素	mg/L		０．８２			１．１			０．８４			１．０	
	溶存態窒素	mg/L												
	懸濁態窒素	mg/L												
	オルトリン酸態燐	mg/L		０．１１			０．１５			０．２６			０．５６	
	電気伝導率	mS/m	３２		３７		５３		５３		９８		１４０	
	塩化物イオン	mg/L	５５		５９		８３		１００		２１０		３１０	
	塩分													
	陰イオン界面活性剤	mg/L		０．０１			０．０１			０．０１			０．０１	
	クロロフィルａ	mg/m3	２．２Ｅ　１		９．４Ｅ　１		１．２Ｅ　２		１．６Ｅ　２		１．２Ｅ　２		３．４Ｅ　２	
	フェオ色素	mg/m3	５．４		２０		２７		３６		９．４		５８	
	トリハロメタン生成能	mg/L												
	クロロホルム生成能	mg/L												
	ブロモジクロロメタン生成能	mg/L												
	ジブロモクロロメタン生成能	mg/L												
	ブロモホルム生成能	mg/L												
健康項目	カドミウム	mg/L	＜０．０００５		＜０．０００５		＜０．０００５		＜０．０００５		＜０．０００５		＜０．０００５	
	全シアン	mg/L	ＮＤ		ＮＤ		ＮＤ		ＮＤ		ＮＤ		ＮＤ	
	鉛	mg/L	＜０．００５		＜０．００５		＜０．００５		＜０．００５		＜０．００５		＜０．００５	
	六価クロム	mg/L	＜０．０１		＜０．０１		＜０．０１		＜０．０１		＜０．０１		＜０．０１	
	砒素	mg/L					＜０．００５						＜０．００５	
	総水銀	mg/L	＜０．０００５		＜０．０００５		＜０．０００５		＜０．０００５		＜０．０００５		＜０．０００５	
	アルキル水銀	mg/L	ＮＤ											
	ＰＣＢ	mg/L	ＮＤ											
	ジクロロメタン	mg/L		＜０．００２			＜０．００２			＜０．００２			＜０．００２	
	四塩化炭素	mg/L		＜０．０００２			＜０．０００２			＜０．０００２			＜０．０００２	
	1,2－ジクロロエタン	mg/L		０．０１２			０．０１１			０．０１０			０．０１３	
	1,1－ジクロロエチレン	mg/L		＜０．０１			＜０．０１			＜０．０１			＜０．０１	
	シス－1,2－ジクロロエチレン	mg/L		＜０．００４			＜０．００４			＜０．００４			＜０．００４	
	1,1,1－トリクロロエタン	mg/L		＜０．１			＜０．１			＜０．１			＜０．１	
	1,1,2－トリクロロエタン	mg/L		０．００２１			０．００２１			０．００２９			０．００２７	
	トリクロロエチレン	mg/L		０．００１			＜０．００１			０．００１			０．００１	
	テトラクロロエチレン	mg/L		＜０．０００５			＜０．０００５			＜０．０００５			＜０．０００５	
	1,3－ジクロロプロペン	mg/L		＜０．０００２			＜０．０００２			＜０．０００２			＜０．０００２	
	チウラム	mg/L		＜０．０００６			＜０．０００６			＜０．０００６			＜０．０００６	
	シマジン	mg/L		＜０．０００３			＜０．０００３			＜０．０００３			＜０．０００３	
	チオベンカルブ	mg/L		＜０．００２			＜０．００２			＜０．００２			＜０．００２	
	ベンゼン	mg/L		＜０．００１			＜０．００１			＜０．００１			＜０．００１	
	セレン	mg/L			＜０．００２		＜０．００２				＜０．００２		＜０．００２	
	硝酸性窒素及び亜硝酸性窒素	mg/L		０．９５			０．７７			１．９			３．３	
	ふっ素	mg/L					０．１７						０．５５	
	ほう素	mg/L					＜０．０２						０．１９	
	1,4－ジオキサン	mg/L		＜０．００５			＜０．００５			＜０．００５			＜０．００５	

測定地点コード	水域区分	水域名	地点番号	測定地点名	地点統一番号	生活環境類型	ＮＰ類型	水生生物類型	調査区分	調査機関	分析担当機関
３０２００１	名古屋市内	中川運河	０３２	東海橋	０２０－０１	Ｅイ		Ｂ　イ	年　間	名古屋市	名　古　屋　市

	項　目	単　位	２０２１年 ４月２１日	２０２１年 ５月１２日	２０２１年 ６月　２日	２０２１年 ７月１４日	２０２１年 ８月　４日	２０２１年 ９月　１日	２０２１年 １０月　６日	２０２１年 １１月１０日	２０２１年 １２月　６日	２０２２年 １月　５日	２０２２年 ２月　２日	２０２２年 ３月　２日
一般項目	採取時刻		１０時３５分	１０時４０分	１０時４０分	１０時４０分	１０時４５分	１０時４０分	１０時４５分	１０時４０分	１０時４０分	１０時４０分	１１時００分	１０時５０分
	天候		快晴	曇り	晴れ	晴れ	晴れ	曇り	晴れ	晴れ	雨	晴れ	晴れ	晴れ
	気温	℃	２２．４	２３．０	２９．５	３２．３	３４．９	３５．３	３０．０	１７．５	９．８	６．７	９．１	１５．７
	水温	℃	１９．０	２１．２	２４．８	３１．２	３１．５	３０．０	２６．３	１８．２	１２．８	７．３	９．１	１２．０
	透視度	cm	１８	１６	４４	２０	４１	４１	４９	＞１００	４６	３７	３９	１８
	臭気		無臭	無臭	無臭	無臭	無臭	無臭	無臭	無臭	無臭	無臭	無臭	無臭
	採取位置		流心	流心	流心	流心	流心	流心	流心	流心	流心	流心	流心	流心
	流況		通常	通常	通常	通常	通常	通常	通常	通常	通常	通常	通常	通常
	流量	m3/sec												
	外観		淡黄色	淡黄色	淡褐色	淡黄色	無色	無色	淡黄色	無色	淡黄色	淡黄色	淡黄色	淡黄色
	採取水深	m	０．７	０．８	０．７	０．８	０．７	０．８	０．７	０．７	０．７	０．７	０．７	０．７
	全水深	m	３．５５	３．８５	３．５５	３．８８	３．５８	３．８２	３．５３	３．７２	３．５０	３．５６	３．５２	３．５０
	透明度	m												
	水色													
	満潮時刻		１１時４３分	５時５１分	１０時４３分	８時０２分	１６時１６分	１５時０５分	１７時５９分	１０時２２分	７時３７分	８時１７分	７時２０分	６時２１分
	干潮時刻		７時１７分	１２時１９分	１７時３４分	１４時４４分	９時１０分	７時２０分	１１時５０分	１５時３７分	１３時１０分	１３時５０分	１２時５９分	１２時０７分
生活環境項目	ｐＨ		９．０	８．９	８．６	９．１	７．６	８．２	８．１	７．５	７．５	８．１	７．６	８．３
	ＤＯ	mg/L	１３	１６	１１	１３	７．３	１０	１１	６．８	１０	１４	１１	１４
	ＢＯＤ	mg/L	８．１	２０	５．４	７．５	４．０	４．３	３．９	２．４	４．６	７．７	５．６	７．２
	ＣＯＤ（酸性法）	mg/L	９．０	１２	７．０	１０	６．１	７．０	５．６	４．７	５．９	７．３	６．５	９．７
	ＳＳ	mg/L	１０	２３	８	１３	５	５	３	１	４	４	６	１４
	大腸菌群数	MPN/100mL												
	ｎ－ヘキサン抽出物質	mg/L		ＮＤ						ＮＤ				
	全窒素	mg/L	２．３		１．９		２．４		２．３		３．５		４．０	
	全燐	mg/L	０．１３		０．１０		０．１６		０．０９３		０．１０		０．１２	
	全亜鉛	mg/L	０．０２４	０．０１９	０．００８	０．０１６	０．０１９	０．０２０	０．０１３	０．０４１	０．０３１	０．０３０	０．０３９	０．０２８
	ノニルフェノール	mg/L	＜０．００００６	＜０．００００６	＜０．００００６	０．００００９	０．００００１４	＜０．００００６	＜０．００００６	０．００００７	＜０．００００６	０．００００１０	０．００００１５	０．００００１１
	ＬＡＳ	mg/L	０．００２１	＜０．０００６	＜０．０００６	＜０．０００６	０．００１６	＜０．０００６	＜０．０００６	０．００８７	＜０．０００６	＜０．０００６	０．００１１	０．００２１
特殊項目	フェノール類	mg/L					＜０．０１						＜０．０１	
	銅	mg/L					＜０．０１						＜０．０１	
	鉄（溶解性）	mg/L												
	マンガン（溶解性）	mg/L												
	クロム	mg/L					＜０．０１						＜０．０１	
その他の項目	アンモニア性窒素	mg/L		０．０１			０．１９			０．１８			０．１４	
	亜硝酸性窒素	mg/L		０．０２			０．０５			０．０４			０．０３	
	硝酸性窒素	mg/L		０．７８			０．７５			１．５			２．４	
	有機性窒素	mg/L		１．５			０．８０			０．４０			０．５１	
	溶存態窒素	mg/L												
	懸濁態窒素	mg/L												
	オルトリン酸態燐	mg/L		０．００３			０．０６１			０．０７４			０．００９	
	電気伝導率	mS/m	１４００		１３００		１１００		１４００		１７００		１９００	
	塩化物イオン	mg/L	４０００		４２００		３４００		４１００		５８００		５８００	
	塩分													
	陰イオン界面活性剤	mg/L		０．０１			０．０２			０．０２			０．０１	
	クロロフィルａ	mg/m3	１．５Ｅ　２		９．０Ｅ　１		４．９Ｅ　１		３．７Ｅ　１		６．０Ｅ　１		４．４Ｅ　１	
	フェオ色素	mg/m3	１１		２６		１０		９．４		８．９		８．３	
	トリハロメタン生成能	mg/L												
	クロロホルム生成能	mg/L												
	ブロモジクロロメタン生成能	mg/L												
	ジブロモクロロメタン生成能	mg/L												
	ブロモホルム生成能	mg/L												
健康項目	カドミウム	mg/L	＜０．０００５		＜０．０００５		＜０．０００５		＜０．０００５		＜０．０００５		＜０．０００５	
	全シアン	mg/L	ＮＤ		ＮＤ		ＮＤ		ＮＤ		ＮＤ		ＮＤ	
	鉛	mg/L	＜０．００５		＜０．００５		＜０．００５		＜０．００５		＜０．００５		＜０．００５	
	六価クロム	mg/L	＜０．０１		＜０．０１		＜０．０１		＜０．０１		＜０．０１		＜０．０１	
	砒素	mg/L					＜０．００５						＜０．００５	
	総水銀	mg/L	＜０．０００５		＜０．０００５		＜０．０００５		＜０．０００５		＜０．０００５		＜０．０００５	
	アルキル水銀	mg/L	ＮＤ											
	ＰＣＢ	mg/L	ＮＤ											
	ジクロロメタン	mg/L		＜０．００２			＜０．００２			＜０．００２			＜０．００２	
	四塩化炭素	mg/L		＜０．０００２			＜０．０００２			＜０．０００２			＜０．０００２	
	1,2－ジクロロエタン	mg/L		＜０．０００４			＜０．０００４			＜０．０００４			＜０．０００４	
	1,1－ジクロロエチレン	mg/L		＜０．０１			＜０．０１			＜０．０１			＜０．０１	
	シス－1,2－ジクロロエチレン	mg/L		＜０．００４			＜０．００４			＜０．００４			＜０．００４	
	1,1,1－トリクロロエタン	mg/L		＜０．１			＜０．１			＜０．１			＜０．１	
	1,1,2－トリクロロエタン	mg/L		＜０．０００６			＜０．０００６			＜０．０００６			＜０．０００６	
	トリクロロエチレン	mg/L		＜０．００１			＜０．００１			＜０．００１			＜０．００１	
	テトラクロロエチレン	mg/L		＜０．０００５			＜０．０００５			＜０．０００５			＜０．０００５	
	1,3－ジクロロプロペン	mg/L		＜０．０００２			＜０．０００２			＜０．０００２			＜０．０００２	
	チウラム	mg/L		＜０．０００６			＜０．０００６			＜０．０００６			＜０．０００６	
	シマジン	mg/L		＜０．０００３			＜０．０００３			＜０．０００３			＜０．０００３	
	チオベンカルブ	mg/L		＜０．００２			＜０．００２			＜０．００２			＜０．００２	
	ベンゼン	mg/L		＜０．００１			＜０．００１			＜０．００１			＜０．００１	
	セレン	mg/L			＜０．００２		＜０．００２				＜０．００２		＜０．００２	
	硝酸性窒素及び亜硝酸性窒素	mg/L		０．８０			０．８１			１．５			２．４	
	ふっ素	mg/L												
	ほう素	mg/L												
	1,4－ジオキサン	mg/L		＜０．００５			＜０．００５			＜０．００５			＜０．００５	

2021年度　　水質個表 確定値　　愛　知　県

測定地点コード	水域区分	水域名	地点番号	測定地点名	地点統一番号	生活環境類型	ＮＰ類型	水生生物類型	調査区分	調査機関	分析担当機関
３０３００１	名古屋市内	堀川	０３３	小塩橋	０２１－５１	Ｄイ		Ｂ　イ	年　間	名古屋市	名　古　屋　市

	項　　目	単　位	２０２１年 ４月 ２１日	２０２１年 ５月 １２日	２０２１年 ６月　２日	２０２１年 ７月 １４日	２０２１年 ８月　４日	２０２１年 ９月　１日	２０２１年 １０月　６日	２０２１年 １１月 １０日	２０２１年 １２月　６日	２０２２年 １月　５日	２０２２年 ２月　２日	２０２２年 ３月　２日
一般項目	採取時刻		９時 １５分	９時 ２０分	９時 ２６分	９時 ２５分	９時 ３０分	９時 ２０分	９時 ２０分	９時 １５分	９時 ２０分	９時 １５分	９時 ４０分	９時 ２５分
	天候		快晴	曇り	晴れ	晴れ	晴れ	曇り	晴れ	曇り	雨	快晴	晴れ	晴れ
	気温	℃	１９．８	２６．５	２７．５	３３．３	３４．１	３３．０	２８．２	１５．８	９．２	３．６	７．１	１２．０
	水温	℃	１９．２	２１．２	２２．０	２６．２	２９．２	２６．８	２４．８	１７．３	１４．１	９．７	１０．２	１４．０
	透視度	cm	９６	８５	＞１００	＞１００	７３	９２	８２	６１	４１	５０	４０	３４
	臭気		微下水臭	微下水臭	微下水臭	微下水臭	微下水臭	微下水臭	無臭	微下水臭	微下水臭	無臭	微下水臭	微下水臭
	採取位置		流心	流心	流心	流心	流心	流心	流心	流心	流心	流心	流心	流心
	流況		通常	通常	通常	通常	通常	通常	通常	通常	通常	通常	通常	通常
	流量	m3/sec												
	外観		無色	無色	淡褐色	無色	無色	無色	淡黄色	無色	無色	淡黄色	淡黄色	淡黄色
	採取水深	m	０．５		０．６	０．６				０．６	０．６	０．６	０．６	０．５
	全水深	m	２．６５	２．３８	２．８０	３．２４	２．０３	２．１８	２．２８	３．１４	３．１７	３．１５	３．０１	２．６６
	透明度	m												
	水色													
	満潮時刻		１１時 ４３分	５時 ５１分	１０時 ４３分	８時 ０２分	１６時 １６分	１５時 ０５分	１７時 ５９分	１０時 ２２分	７時 ３７分	８時 １７分	７時 ２０分	６時 ２１分
	干潮時刻		７時 １７分	１２時 １９分	１７時 ３４分	１４時 ４４分	９時 １０分	７時 ２０分	１１時 ５０分	１５時 ３７分	１３時 １０分	１３時 ５０分	１２時 ５９分	１２時 ０７分
生活環境項目	ｐＨ		７．０	６．９	７．０	６．９	７．０	６．９	７．２	７．０	７．１	７．２	７．２	７．１
	ＤＯ	mg/L	６．０	５．２	５．４	４．０	４．１	４．６	５．２	５．３	６．２	７．４	５．２	５．４
	ＢＯＤ	mg/L	４．７	３．０	７．６	２．６	２．２	２．７	３．１	４．８	１．５	２．０	２．７	６．４
	ＣＯＤ（酸性法）	mg/L	８．４	７．０	９．４	６．８	５．６	７．７	６．４	６．４	７．２	５．９	８．７	９．７
	ＳＳ	mg/L	２	７	２	３	３	４	５	６	１１	１０	１１	１２
	大腸菌群数	MPN/100mL												
	ｎ－ヘキサン抽出物質	mg/L												
	全窒素	mg/L		６．９										
	全燐	mg/L		０．２９										
	全亜鉛	mg/L		０．０２０										
	ノニルフェノール	mg/L	０．００００１７											
	ＬＡＳ	mg/L	０．０１１											
特殊項目	フェノール類	mg/L												
	銅	mg/L												
	鉄（溶解性）	mg/L												
	マンガン（溶解性）	mg/L												
	クロム	mg/L												
その他の項目	アンモニア性窒素	mg/L												
	亜硝酸性窒素	mg/L					０．２６						０．２２	
	硝酸性窒素	mg/L					０．４８						１．２	
	有機性窒素	mg/L												
	溶存態窒素	mg/L												
	懸濁態窒素	mg/L												
	オルトリン酸態燐	mg/L												
	電気伝導率	mS/m	１５０		４９		２４		９５		４５０		４３０	
	塩化物イオン	mg/L	３１０		６４		２０		１９０		１２００		１０００	
	塩分													
	陰イオン界面活性剤	mg/L												
	クロロフィルａ	mg/m3												
	フェオ色素	mg/m3												
	トリハロメタン生成能	mg/L												
	クロロホルム生成能	mg/L												
	ブロモジクロロメタン生成能	mg/L												
	ジブロモクロロメタン生成能	mg/L												
	ブロモホルム生成能	mg/L												
健康項目	カドミウム	mg/L					＜０．０００５						＜０．０００５	
	全シアン	mg/L					ＮＤ						ＮＤ	
	鉛	mg/L					＜０．００５						＜０．００５	
	六価クロム	mg/L					＜０．０１						＜０．０１	
	砒素	mg/L					＜０．００５						＜０．００５	
	総水銀	mg/L												
	アルキル水銀	mg/L												
	ＰＣＢ	mg/L												
	ジクロロメタン	mg/L					＜０．００２						＜０．００２	
	四塩化炭素	mg/L					＜０．０００２						＜０．０００２	
	1,2－ジクロロエタン	mg/L					＜０．０００４						＜０．０００４	
	1,1－ジクロロエチレン	mg/L					＜０．０１						＜０．０１	
	シス－1,2－ジクロロエチレン	mg/L					＜０．００４						＜０．００４	
	1,1,1－トリクロロエタン	mg/L					＜０．１						＜０．１	
	1,1,2－トリクロロエタン	mg/L					＜０．０００６						＜０．０００６	
	トリクロロエチレン	mg/L					＜０．００１						＜０．００１	
	テトラクロロエチレン	mg/L					＜０．０００５						＜０．０００５	
	1,3－ジクロロプロペン	mg/L					＜０．０００２						＜０．０００２	
	チウラム	mg/L					＜０．０００６						＜０．０００６	
	シマジン	mg/L					＜０．０００３						＜０．０００３	
	チオベンカルブ	mg/L					＜０．００２						＜０．００２	
	ベンゼン	mg/L					＜０．００１						＜０．００１	
	セレン	mg/L					＜０．００２						＜０．００２	
	硝酸性窒素及び亜硝酸性窒素	mg/L					０．７４						１．５	
	ふっ素	mg/L												
	ほう素	mg/L												
	1,4－ジオキサン	mg/L		＜０．００５			＜０．００５			＜０．００５			＜０．００５	

2021年度　　水質個表 確定値　　愛　知　県

測定地点コード	水域区分	水域名	地点番号	測定地点名	地点統一番号	生活環境類型	ＮＰ類型	水生生物類型	調査区分	調査機関	分析担当機関
３０３００２	名古屋市内	堀川	０３４	港新橋	０２１－０１	Ｄイ		Ｂ　イ	年　間	名古屋市	名　古　屋　市

	項　目	単　位	２０２１年 ４月 ２１日	２０２１年 ５月 １２日	２０２１年 ６月　２日	２０２１年 ７月 １４日	２０２１年 ８月　４日	２０２１年 ９月　１日	２０２１年 １０月　６日	２０２１年 １１月 １０日	２０２１年 １２月　６日	２０２２年 １月　５日	２０２２年 ２月　２日	２０２２年 ３月　２日
一般項目	採取時刻		１１時 １５分	１１時 ２０分	１１時 ３５分	１１時 ２０分	１１時 ３０分	１１時 １５分	１１時 ２５分	１１時 １５分	１１時 ２５分	１１時 １５分	１１時 ４５分	１１時 ２４分
	天候		快晴	曇り	薄曇り	晴れ	晴れ	曇り	晴れ	晴れ	雨	晴れ	晴れ	晴れ
	気温	℃	２６．２	２３．８	２７．９	３２．３	３３．６	３３．０	３１．３	１７．３	１０．２	７．１	１０．２	１５．１
	水温	℃	２０．７	２１．０	２４．５	２９．２	３２．０	２８．９	２８．０	１７．８	１４．８	１０．９	１１．１	１３．０
	透視度	cm	５４	７３	１４	３３	３７	８６	６８	９５	＞１００	＞１００	７６	８８
	臭気		微川藻臭	微川藻臭	微川藻臭	無臭	無臭	無臭	微川藻臭	無臭	無臭	無臭	微川藻臭	無臭
	採取位置		流心	流心	流心	流心	流心	流心	流心	流心	流心	流心	流心	流心
	流況		通常	通常	赤　潮	通常	通常	通常	通常	通常	通常	通常	通常	通常
	流量	m3/sec												
	外観		無色	無色	中黄褐色	淡黄色	無色	無色	無色	無色	無色	無色	淡黄色	無色
	採取水深	m	１．３	１．１	１．３	１．２	１．３	１．３	１．０	１．４	１．３	１．３	１．２	１．１
	全水深	m	６．４４	５．３２	６．３７	６．２２	６．２６	６．３１	５．２４	６．９３	６．２６	６．３０	５．８０	５．５３
	透明度	m												
	水色													
	満潮時刻		１１時 ４３分	５時 ５１分	１０時 ４３分	８時 ０２分	１６時 １６分	１５時 ０５分	１７時 ５９分	１０時 ２２分	７時 ３７分	８時 １７分	７時 ２０分	６時 ２１分
	干潮時刻		７時 １７分	１２時 １９分	１７時 ３４分	１４時 ４４分	９時 １０分	７時 ２０分	１１時 ５０分	１５時 ３７分	１３時 １０分	１３時 ５０分	１２時 ５９分	１２時 ０７分
生活環境項目	ｐＨ		７．１	７．１	８．６	７．１	７．４	７．２	７．３	７．３	７．３	７．６	７．５	７．４
	ＤＯ	mg/L	６．３	４．８	１８	６．６	５．１	５．１	５．７	６．２	５．１	６．３	６．９	６．７
	ＢＯＤ	mg/L	３．１	２．７	２１	７．１	５．３	２．５	３．６	２．４	１．４	１．１	１．９	３．４
	ＣＯＤ（酸性法）	mg/L	６．５	５．２	１５	８．４	７．１	４．５	４．５	４．０	３．８	２．６	５．０	５．６
	ＳＳ	mg/L	３	４	２４	６	５	１	４	２	１	３	３	４
	大腸菌群数	MPN/100mL												
	ｎ－ヘキサン抽出物質	mg/L		ＮＤ						ＮＤ				
	全窒素	mg/L	５．３		６．２		３．７		２．９		２．９		４．３	
	全燐	mg/L	０．３０		０．３９		０．３７		０．２３		０．１５		０．１７	
	全亜鉛	mg/L	０．０３０	０．０１４	０．０２５	０．０３０	０．０３０	０．０１５	０．０１２	０．０２０	０．０１６	０．０１７	０．０１６	０．０１７
	ノニルフェノール	mg/L	０．００００１３	０．００００２１	０．００００１３	０．００００１６	０．００００１１	０．００００８	０．００００９	０．００００８	０．００００８	０．００００１２	０．００００２１	０．００００１１
	ＬＡＳ	mg/L	０．００８０	０．００１２	０．０００６	０．０１５	０．０００７	＜０．０００６	０．０００７	０．００８５	＜０．０００６	＜０．０００６	０．００１５	０．０１４
特殊項目	フェノール類	mg/L					＜０．０１						＜０．０１	
	銅	mg/L					＜０．０１						＜０．０１	
	鉄（溶解性）	mg/L					０．０１						０．０４	
	マンガン（溶解性）	mg/L					０．０６						０．０７	
	クロム	mg/L					＜０．０１						＜０．０１	
その他の項目	アンモニア性窒素	mg/L		２．１			１．３			０．４２			２．７	
	亜硝酸性窒素	mg/L		０．２８			０．７１			０．０８			０．１２	
	硝酸性窒素	mg/L		０．３７			０．５４			０．６９			０．６５	
	有機性窒素	mg/L		０．３５			０．９３			１．０			０．６６	
	溶存態窒素	mg/L												
	懸濁態窒素	mg/L												
	オルトリン酸態燐	mg/L		０．２１			０．２３			０．１２			０．１２	
	電気伝導率	mS/m	２２００		１８００		１５００		３０００		３６００		３９００	
	塩化物イオン	mg/L	７４００		５４００		５３００		１００００		１１０００		１１０００	
	塩分													
	陰イオン界面活性剤	mg/L		０．０１			０．０２			０．０１			０．０１	
	クロロフィルａ	mg/m3	１．７Ｅ　１		３．４Ｅ　２		３．４Ｅ　１		３．０Ｅ　１		３．５Ｅ　０		５．８Ｅ　０	
	フェオ色素	mg/m3	２．２		６６		６．９		９．４		＜２．０		＜２．０	
	トリハロメタン生成能	mg/L												
	クロロホルム生成能	mg/L												
	ブロモジクロロメタン生成能	mg/L												
	ジブロモクロロメタン生成能	mg/L												
	ブロモホルム生成能	mg/L												
健康項目	カドミウム	mg/L	＜０．０００５		＜０．０００５		＜０．０００５		＜０．０００５		＜０．０００５		＜０．０００５	
	全シアン	mg/L	ＮＤ		ＮＤ		ＮＤ		ＮＤ		ＮＤ		ＮＤ	
	鉛	mg/L	＜０．００５		＜０．００５		＜０．００５		＜０．００５		＜０．００５		＜０．００５	
	六価クロム	mg/L	＜０．０１		＜０．０１		＜０．０１		＜０．０１		＜０．０１		＜０．０１	
	砒素	mg/L					＜０．００５						＜０．００５	
	総水銀	mg/L	＜０．０００５		＜０．０００５		＜０．０００５		＜０．０００５		＜０．０００５		＜０．０００５	
	アルキル水銀	mg/L	ＮＤ											
	ＰＣＢ	mg/L	ＮＤ											
	ジクロロメタン	mg/L		＜０．００２			＜０．００２			＜０．００２			＜０．００２	
	四塩化炭素	mg/L		＜０．０００２			＜０．０００２			＜０．０００２			＜０．０００２	
	1,2－ジクロロエタン	mg/L		＜０．０００４			＜０．０００４			＜０．０００４			＜０．０００４	
	1,1－ジクロロエチレン	mg/L		＜０．０１			＜０．０１			＜０．０１			＜０．０１	
	シス－1,2－ジクロロエチレン	mg/L		＜０．００４			＜０．００４			＜０．００４			＜０．００４	
	1,1,1－トリクロロエタン	mg/L		＜０．１			＜０．１			＜０．１			＜０．１	
	1,1,2－トリクロロエタン	mg/L		＜０．０００６			＜０．０００６			＜０．０００６			＜０．０００６	
	トリクロロエチレン	mg/L		＜０．００１			＜０．００１			＜０．００１			＜０．００１	
	テトラクロロエチレン	mg/L		＜０．０００５			＜０．０００５			＜０．０００５			＜０．０００５	
	1,3－ジクロロプロペン	mg/L		＜０．０００２			＜０．０００２			＜０．０００２			＜０．０００２	
	チウラム	mg/L		＜０．０００６			＜０．０００６			＜０．０００６			＜０．０００６	
	シマジン	mg/L		＜０．０００３			＜０．０００３			＜０．０００３			＜０．０００３	
	チオベンカルブ	mg/L		＜０．００２			＜０．００２			＜０．００２			＜０．００２	
	ベンゼン	mg/L		＜０．００１			＜０．００１			＜０．００１			＜０．００１	
	セレン	mg/L			＜０．００２		＜０．００２				＜０．００２		＜０．００２	
	硝酸性窒素及び亜硝酸性窒素	mg/L		０．６５			１．２			０．７８			０．７８	
	ふっ素	mg/L												
	ほう素	mg/L												
	1,4－ジオキサン	mg/L		＜０．００５			＜０．００５			＜０．００５			＜０．００５	

2021年度　　水質個表 確定値　　愛　知　県

測定地点コード	水域区分	水域名	地点番号	測定地点名	地点統一番号	生活環境類型	ＮＰ類型	水生生物類型	調査区分	調査機関	分析担当機関
３０４００１	名古屋市内	新堀川	０３５	日の出橋	２２０－０１				年　間	名古屋市	名　古　屋　市

	項　目	単　位	２０２１年 ４月 ２１日	２０２１年 ５月 １２日	２０２１年 ６月　２日	２０２１年 ７月 １４日	２０２１年 ８月　４日	２０２１年 ９月　１日	２０２１年 １０月　６日	２０２１年 １１月 １０日	２０２１年 １２月　６日	２０２２年 １月　５日	２０２２年 ２月　２日	２０２２年 ３月　２日
一般項目	採取時刻		１０時 ００分	１０時 ３０分	１０時 １５分	１１時 １０分	１０時 ００分	１０時 ５０分	１０時 ２５分	１０時 ３５分	１０時 ４６分	１０時 ２３分	１０時 ３０分	１０時 ４０分
	天候		快晴	曇り	薄曇り	曇り	晴れ	晴れ	晴れ	晴れ	雨	快晴	晴れ	晴れ
	気温	℃	２４．１	２２．５	２６．３	３３．１	３４．６	３３．１	２９．１	１５．８	９．６	５．３	６．１	１０．３
	水温	℃	１９．３	２０．９	２４．５	２７．５	２８．５	２７．３	２５．６	１７．９	１７．１	１４．２	１３．６	１５．７
	透視度	cm	＞１００	７７	７５	７５	７０	＞１００	＞１００	４１	９０	８５	８６	３６
	臭気		微下水臭	微下水臭	微下水臭	微下水臭	微下水臭	微下水臭	微下水臭	微下水臭	微下水臭	微下水臭	微下水臭	微下水臭
	採取位置		流心	流心	流心	流心	流心	流心	流心	流心	流心	流心	流心	流心
	流況		通常	通常	通常	通常	通常	通常	通常	通常	通常	通常	通常	通常
	流量	m3/sec												
	外観		淡褐色	淡褐色	淡褐色	淡褐色	淡褐色	淡黄色	淡黄色	淡黄褐色	淡黄色	淡黄褐色	淡黄色	淡黄色
	採取水深	m	１．２	１．０	１．２	１．２	１．１	１．０	１．０	１．３	１．２	１．２	１．１	１．２
	全水深	m	５．８５	４．７５	５．９５	５．８５	５．３５	５．１０	５．１０	６．３５	５．９５	６．０４	５．６５	６．２０
	透明度	m												
	水色													
	満潮時刻		１１時 ４３分	５時 ５１分	１０時 ４３分	８時 ０２分	１６時 １６分	１５時 ０５分	１７時 ５９分	１０時 ２２分	７時 ３７分	８時 １７分	７時 ２０分	６時 ２１分
	干潮時刻		７時 １７分	１２時 １９分	１７時 ３４分	１４時 ４４分	９時 １０分	７時 ２０分	１１時 ５０分	１５時 ３７分	１３時 １０分	１３時 ５０分	１２時 ５９分	１２時 ０７分
生活環境項目	ｐＨ		６．８	６．８	６．９	６．６	６．８	６．８	６．８	６．８	７．０	７．２	７．３	７．３
	ＤＯ	mg/L	３．６	２．０	６．０	３．５	１．２	１．３	３．６	１．５	３．７	４．１	５．８	４．７
	ＢＯＤ	mg/L	２．０	２．７	２．８	２．７	４．０	２．１	２．０	９．８	３．２	３．７	２．７	２１
	ＣＯＤ（酸性法）	mg/L	９．９	１０	８．９	７．８	７．３	７．５	７．２	９．６	８．９	８．５	９．４	１８
	ＳＳ	mg/L	２	３	４	２	３	１	１	６	２	２	２	１２
	大腸菌群数	MPN/100mL												
	ｎ－ヘキサン抽出物質	mg/L												
	全窒素	mg/L		１１										
	全燐	mg/L		０．３０										
	全亜鉛	mg/L		０．０３３										
	ノニルフェノール	mg/L	０．００００９											
	ＬＡＳ	mg/L	０．００６０											
特殊項目	フェノール類	mg/L												
	銅	mg/L												
	鉄（溶解性）	mg/L												
	マンガン（溶解性）	mg/L												
	クロム	mg/L												
その他の項目	アンモニア性窒素	mg/L												
	亜硝酸性窒素	mg/L					０．０９						０．４４	
	硝酸性窒素	mg/L					２．２						０．２１	
	有機性窒素	mg/L												
	溶存態窒素	mg/L												
	懸濁態窒素	mg/L												
	オルトリン酸態燐	mg/L												
	電気伝導率	mS/m	７５０		３１０		１９０		６８０		５３０		６７０	
	塩化物イオン	mg/L	２０００		７９０		４９０		１８００		１４００		１７００	
	塩分													
	陰イオン界面活性剤	mg/L												
	クロロフィルａ	mg/m3												
	フェオ色素	mg/m3												
	トリハロメタン生成能	mg/L												
	クロロホルム生成能	mg/L												
	ブロモジクロロメタン生成能	mg/L												
	ジブロモクロロメタン生成能	mg/L												
	ブロモホルム生成能	mg/L												
健康項目	カドミウム	mg/L					＜０．０００５						＜０．０００５	
	全シアン	mg/L					ＮＤ						ＮＤ	
	鉛	mg/L					＜０．００５						＜０．００５	
	六価クロム	mg/L					＜０．０１						＜０．０１	
	砒素	mg/L					＜０．００５						＜０．００５	
	総水銀	mg/L												
	アルキル水銀	mg/L												
	ＰＣＢ	mg/L												
	ジクロロメタン	mg/L					＜０．００２						＜０．００２	
	四塩化炭素	mg/L					＜０．０００２						＜０．０００２	
	1,2－ジクロロエタン	mg/L					＜０．０００４						＜０．０００４	
	1,1－ジクロロエチレン	mg/L					＜０．０１						＜０．０１	
	シス－1,2－ジクロロエチレン	mg/L					＜０．００４						＜０．００４	
	1,1,1－トリクロロエタン	mg/L					＜０．１						＜０．１	
	1,1,2－トリクロロエタン	mg/L					＜０．０００６						＜０．０００６	
	トリクロロエチレン	mg/L					＜０．００１						＜０．００１	
	テトラクロロエチレン	mg/L					＜０．０００５						＜０．０００５	
	1,3－ジクロロプロペン	mg/L					＜０．０００２						＜０．０００２	
	チウラム	mg/L					＜０．０００６						＜０．０００６	
	シマジン	mg/L					＜０．０００３						＜０．０００３	
	チオベンカルブ	mg/L					＜０．００２						＜０．００２	
	ベンゼン	mg/L					＜０．００１						＜０．００１	
	セレン	mg/L					＜０．００２						＜０．００２	
	硝酸性窒素及び亜硝酸性窒素	mg/L					２．３						０．６６	
	ふっ素	mg/L												
	ほう素	mg/L												
	1,4－ジオキサン	mg/L		＜０．００５			＜０．００５			＜０．００５			＜０．００５	

2021年度　　水質個表 確定値　　愛　知　県

測定地点コード	水域区分	水域名	地点番号	測定地点名	地点統一番号	生活環境類型	ＮＰ類型	水生生物類型	調査区分	調査機関	分析担当機関
３０５００１	名古屋市内	山崎川	０３６	道徳橋	０２２－０１	Ｄイ		Ｂ　イ	年　間	名古屋市	名　古　屋　市

	項　目	単　位	２０２１年 ４月 ２１日	２０２１年 ５月 １２日	２０２１年 ６月　２日	２０２１年 ７月 １４日	２０２１年 ８月　４日	２０２１年 ９月　１日	２０２１年 １０月　６日	２０２１年 １１月 １０日	２０２１年 １２月　６日	２０２２年 １月　５日	２０２２年 ２月　２日	２０２２年 ３月　２日
一般項目	採取時刻		１１時 ００分	１１時 ００分	１１時 ００分	１１時 ４０分	１０時 ３０分	１１時 ４０分	１１時 ００分	１１時 １５分	１１時 ２０分	１１時 ４５分	１１時 １０分	１１時 ２０分
	天候		快晴	曇り	薄曇り	曇り	晴れ	曇り	晴れ	晴れ	雨	晴れ	晴れ	晴れ
	気温	℃	２４．０	２４．２	２６．２	３３．３	３４．８	３３．６	２９．９	１６．１	９．８	６．４	６．４	１１．４
	水温	℃	２１．１	２１．５	２５．９	２９．０	３１．４	２８．６	２７．１	１６．８	１７．０	１１．３	１３．３	１４．７
	透視度	cm	８２	５０	３７	６３	７０	１５	＞１００	８４	＞１００	９３	９５	７０
	臭気		微下水臭	微下水臭	微下水臭	微下水臭	微下水臭	微下水臭	無臭	微下水臭	微下水臭	微下水臭	微下水臭	微下水臭
	採取位置		流心	流心	流心	流心	流心	流心	流心	流心	流心	流心	流心	流心
	流況		通常	通常	通常	通常	通常	通常	通常	通常	通常	通常	通常	通常
	流量	m3/sec												
	外観		無色	淡褐色	淡黄色	淡黄色	淡灰黄色	淡黄褐色	淡黄色	淡黄色	淡黄色	淡黄色	淡黄色	淡黄色
	採取水深	m	０．７	０．６	１．０	０．９	０．８	０．８	０．７	０．８	０．７	０．７	０．７	０．７
	全水深	m	３．７２	３．１０	４．９５	４．５０	４．００	４．２０	３．２５	４．２０	３．７０	３．４０	３．３５	３．７２
	透明度	m												
	水色													
	満潮時刻		１１時 ４３分	５時 ５１分	１０時 ４３分	８時 ０２分	１６時 １６分	１５時 ０５分	１７時 ５９分	１０時 ２２分	７時 ３７分	８時 １７分	７時 ２０分	６時 ２１分
	干潮時刻		７時 １７分	１２時 １９分	１７時 ３４分	１４時 ４４分	９時 １０分	７時 ２０分	１１時 ５０分	１５時 ３７分	１３時 １０分	１３時 ５０分	１２時 ５９分	１２時 ０７分
生活環境項目	ｐＨ		７．１	７．２	７．６	７．０	７．３	８．２	７．２	７．０	６．９	７．１	７．１	７．２
	ＤＯ	mg/L	４．２	３．６	９．６	６．６	３．０	１４	５．６	６．３	４．２	６．０	５．５	４．７
	ＢＯＤ	mg/L	２．６	３．６	５．３	４．７	２．７	１０	３．７	２．８	１．８	１．７	１．７	２．４
	ＣＯＤ（酸性法）	mg/L	５．４	６．５	７．７	７．４	５．１	９．４	５．３	４．５	５．９	４．２	７．６	７．７
	ＳＳ	mg/L	２	４	５	４	２	１２	３	１	１	＜１	４	２
	大腸菌群数	MPN/100mL												
	ｎ－ヘキサン抽出物質	mg/L		ＮＤ						ＮＤ				
	全窒素	mg/L	５．９		７．９		３．１		３．１		５．７		７．３	
	全燐	mg/L	０．１４		０．１２		０．１５		０．１５		０．１４		０．１５	
	全亜鉛	mg/L	０．０２５	０．０１４	０．０２２	０．０３２	０．０１９	０．０１２	０．０２１	０．０２１	０．０２０	０．０１３	０．０４５	０．０２２
	ノニルフェノール	mg/L	０．００００１３	０．００００１２	０．００００９	０．００００７	０．００００１０	＜０．００００６	＜０．００００６	＜０．００００６	０．００００６	＜０．００００６	０．００００１５	０．００００１２
	ＬＡＳ	mg/L	０．０００６	＜０．０００６	０．００１９	０．００２６	０．００８５	０．００２４	＜０．０００６	０．０２２	＜０．０００６	０．００２７	０．０００８	０．００４０
特殊項目	フェノール類	mg/L					＜０．０１						＜０．０１	
	銅	mg/L					＜０．０１						＜０．０１	
	鉄（溶解性）	mg/L												
	マンガン（溶解性）	mg/L												
	クロム	mg/L					＜０．０１						＜０．０１	
その他の項目	アンモニア性窒素	mg/L		４．０			１．５			０．３１			２．１	
	亜硝酸性窒素	mg/L		０．０４			０．２１			０．０２			０．３７	
	硝酸性窒素	mg/L		０．２０			０．３２			１．０			４．０	
	有機性窒素	mg/L		０．７１			０．５１			０．５６			０．０８	
	溶存態窒素	mg/L												
	懸濁態窒素	mg/L												
	オルトリン酸態燐	mg/L		０．１０			０．０８８			０．０８５			０．０６１	
	電気伝導率	mS/m	２２００		２０００		１３００		２３００		２２００		２２００	
	塩化物イオン	mg/L	７９００		６７００		４９００		７６００		８２００		７０００	
	塩分													
	陰イオン界面活性剤	mg/L		０．０２			０．０１			０．０２			０．０１	
	クロロフィルａ	mg/m3	４．９Ｅ　０		３．５Ｅ　１		６．４Ｅ　０		２．６Ｅ　１		１．７Ｅ　０		＜２．０Ｅ　０	
	フェオ色素	mg/m3	＜２．０		１２		３．４		６．３		＜２．０		＜２．０	
	トリハロメタン生成能	mg/L												
	クロロホルム生成能	mg/L												
	ブロモジクロロメタン生成能	mg/L												
	ジブロモクロロメタン生成能	mg/L												
	ブロモホルム生成能	mg/L												
健康項目	カドミウム	mg/L	＜０．０００５		＜０．０００５		＜０．０００５		＜０．０００５		＜０．０００５		＜０．０００５	
	全シアン	mg/L	ＮＤ		ＮＤ		ＮＤ		ＮＤ		ＮＤ		ＮＤ	
	鉛	mg/L	＜０．００５		＜０．００５		＜０．００５		＜０．００５		＜０．００５		＜０．００５	
	六価クロム	mg/L	＜０．０１		＜０．０１		＜０．０１		＜０．０１		＜０．０１		＜０．０１	
	砒素	mg/L					＜０．００５						＜０．００５	
	総水銀	mg/L	＜０．０００５		＜０．０００５		＜０．０００５		＜０．０００５		＜０．０００５		＜０．０００５	
	アルキル水銀	mg/L	ＮＤ											
	ＰＣＢ	mg/L	ＮＤ											
	ジクロロメタン	mg/L		＜０．００２			＜０．００２			＜０．００２			＜０．００２	
	四塩化炭素	mg/L		＜０．０００２			＜０．０００２			＜０．０００２			＜０．０００２	
	1,2－ジクロロエタン	mg/L		＜０．０００４			＜０．０００４			＜０．０００４			＜０．０００４	
	1,1－ジクロロエチレン	mg/L		＜０．０１			＜０．０１			＜０．０１			＜０．０１	
	シス－1,2－ジクロロエチレン	mg/L		＜０．００４			＜０．００４			＜０．００４			＜０．００４	
	1,1,1－トリクロロエタン	mg/L		＜０．１			＜０．１			＜０．１			＜０．１	
	1,1,2－トリクロロエタン	mg/L		＜０．０００６			＜０．０００６			＜０．０００６			＜０．０００６	
	トリクロロエチレン	mg/L		＜０．００１			＜０．００１			＜０．００１			＜０．００１	
	テトラクロロエチレン	mg/L		＜０．０００５			＜０．０００５			＜０．０００５			＜０．０００５	
	1,3－ジクロロプロペン	mg/L		＜０．０００２			＜０．０００２			＜０．０００２			＜０．０００２	
	チウラム	mg/L		＜０．０００６			＜０．０００６			＜０．０００６			＜０．０００６	
	シマジン	mg/L		＜０．０００３			＜０．０００３			＜０．０００３			＜０．０００３	
	チオベンカルブ	mg/L		＜０．００２			＜０．００２			＜０．００２			＜０．００２	
	ベンゼン	mg/L		＜０．００１			＜０．００１			＜０．００１			＜０．００１	
	セレン	mg/L			＜０．００２		＜０．００２				＜０．００２		＜０．００２	
	硝酸性窒素及び亜硝酸性窒素	mg/L		０．２５			０．５３			１．１			４．３	
	ふっ素	mg/L												
	ほう素	mg/L												
	1,4－ジオキサン	mg/L		＜０．００５			＜０．００５			＜０．００５			＜０．００５	

2021年度　　水質個表 確定値　　愛　知　県

測定地点コード	水域区分	水域名	地点番号	測定地点名	地点統一番号	生活環境類型	ＮＰ類型	水生生物類型	調査区分	調査機関	分析担当機関
３０６００１	名古屋市内	天白川	０３７	天白橋	０２３－５１	Ｃイ		Ｂ　イ	年　間	名古屋市	名　古　屋　市

	項　目	単　位	２０２１年 ４月 ２１日	２０２１年 ５月 １２日	２０２１年 ６月　２日	２０２１年 ７月 １４日	２０２１年 ８月　４日	２０２１年 ９月　１日	２０２１年 １０月　６日	２０２１年 １１月 １０日	２０２１年 １２月　６日	２０２２年 １月　５日	２０２２年 ２月　２日	２０２２年 ３月　２日
一般項目	採取時刻		７時 ４０分	８時 ３０分	８時 ００分	９時 ４０分	８時 ３０分	８時 ３０分	８時 ３０分	８時 ３０分	１１時 １５分	１０時 ３０分	８時 ３０分	８時 ３０分
	天候		快晴	曇り	曇り	曇り	晴れ	曇り	晴れ	晴れ	雨	晴れ	快晴	晴れ
	気温	℃	１７．３	２１．２	２６．５	３０．０	３２．２	２９．７	２９．１	１３．４	１０．５	５．１	４．１	８．８
	水温	℃	１５．８	１９．３	２２．４	２６．１	２８．３	２４．８	２３．２	１５．１	１１．４	７．８	９．７	９．２
	透視度	cm	＞１００	９７	＞１００	８０	６８	＞１００	＞１００	８２	＞１００	＞１００	９３	＞１００
	臭気		無臭	無臭	無臭	無臭	無臭	微川藻臭	無臭	無臭	微下水臭	無臭	無臭	無臭
	採取位置		流心	流心	流心	流心	流心	流心	流心	流心	流心	流心	流心	流心
	流況		通常	通常	通常	通常	通常	通常	通常	通常	通常	通常	通常	通常
	流量	m3/sec	３．５５０	７．７６０	３．０２０	５．３５０	１．８８０	２．０６０	５．４７０	１．８６０	２．０２０	７．３４０	１２．０４０	２１．０８０
	外観		淡黄色	淡褐色	淡黄色	淡黄色	淡黄色	淡黄色	淡褐色	淡黄色	淡黄色	淡黄色	淡黄色	淡黄色
	採取水深	m												
	全水深	m	０．５８	０．８３	０．７６	１．０２	０．３８	０．３４	０．８１	１．１０	０．４１	０．９９	１．２５	１．５２
	透明度	m												
	水色													
	満潮時刻		１１時 ４３分	５時 ５１分	１０時 ４３分	８時 ０２分	１６時 １６分	１５時 ０５分	１７時 ５９分	１０時 ２２分	７時 ３７分	８時 １７分	７時 ２０分	６時 ２１分
	干潮時刻		７時 １７分	１２時 １９分	１７時 ３４分	１４時 ４４分	９時 １０分	７時 ２０分	１１時 ５０分	１５時 ３７分	１３時 １０分	１３時 ５０分	１２時 ５９分	１２時 ０７分
生活環境項目	ｐＨ		７．４	７．３	７．４	７．３	７．４	７．７	７．５	７．３	７．３	７．５	７．６	７．４
	ＤＯ	mg/L	７．５	６．５	５．６	５．８	５．９	６．３	６．１	７．５	８．１	８．４	７．２	６．７
	ＢＯＤ	mg/L	２．０	４．０	２．０	１．５	３．４	１．９	２．７	３．３	４．０	６．２	５．８	７．４
	ＣＯＤ（酸性法）	mg/L	５．６	５．９	５．８	４．８	５．５	６．４	５．５	６．４	６．１	６．３	８．２	６．４
	ＳＳ	mg/L	３	３	２	３	１１	３	２	４	６	１	５	２
	大腸菌群数	MPN/100mL												
	ｎ－ヘキサン抽出物質	mg/L												
	全窒素	mg/L		６．１										
	全燐	mg/L		０．２９										
	全亜鉛	mg/L		０．０２１										
	ノニルフェノール	mg/L		＜０．００００６										
	ＬＡＳ	mg/L		０．００１３										
特殊項目	フェノール類	mg/L												
	銅	mg/L												
	鉄（溶解性）	mg/L												
	マンガン（溶解性）	mg/L												
	クロム	mg/L												
その他の項目	アンモニア性窒素	mg/L												
	亜硝酸性窒素	mg/L					０．２８						０．１７	
	硝酸性窒素	mg/L					１．９						２．１	
	有機性窒素	mg/L												
	溶存態窒素	mg/L												
	懸濁態窒素	mg/L												
	オルトリン酸態燐	mg/L												
	電気伝導率	mS/m	２５		３２		１８		３１		４７		１６０	
	塩化物イオン	mg/L	１６		１９		１３		３７		８６		３６０	
	塩分													
	陰イオン界面活性剤	mg/L												
	クロロフィルａ	mg/m3												
	フェオ色素	mg/m3												
	トリハロメタン生成能	mg/L												
	クロロホルム生成能	mg/L												
	ブロモジクロロメタン生成能	mg/L												
	ジブロモクロロメタン生成能	mg/L												
	ブロモホルム生成能	mg/L												
健康項目	カドミウム	mg/L					＜０．０００５						＜０．０００５	
	全シアン	mg/L					ＮＤ						ＮＤ	
	鉛	mg/L					＜０．００５						＜０．００５	
	六価クロム	mg/L					＜０．０１						＜０．０１	
	砒素	mg/L					＜０．００５						＜０．００５	
	総水銀	mg/L												
	アルキル水銀	mg/L												
	ＰＣＢ	mg/L												
	ジクロロメタン	mg/L					＜０．００２						＜０．００２	
	四塩化炭素	mg/L					＜０．０００２						＜０．０００２	
	1,2－ジクロロエタン	mg/L					＜０．０００４						＜０．０００４	
	1,1－ジクロロエチレン	mg/L					＜０．０１						＜０．０１	
	シス－1,2－ジクロロエチレン	mg/L					＜０．００４						＜０．００４	
	1,1,1－トリクロロエタン	mg/L					＜０．１						＜０．１	
	1,1,2－トリクロロエタン	mg/L					＜０．０００６						＜０．０００６	
	トリクロロエチレン	mg/L					＜０．００１						＜０．００１	
	テトラクロロエチレン	mg/L					＜０．０００５						＜０．０００５	
	1,3－ジクロロプロペン	mg/L					＜０．０００２						＜０．０００２	
	チウラム	mg/L					＜０．０００６						＜０．０００６	
	シマジン	mg/L					＜０．０００３						＜０．０００３	
	チオベンカルブ	mg/L					＜０．００２						＜０．００２	
	ベンゼン	mg/L					＜０．００１						＜０．００１	
	セレン	mg/L					＜０．００２						＜０．００２	
	硝酸性窒素及び亜硝酸性窒素	mg/L					２．２						２．３	
	ふっ素	mg/L					０．１６						０．３９	
	ほう素	mg/L					＜０．０２						０．１２	
	1,4－ジオキサン	mg/L		＜０．００５			＜０．００５			＜０．００５			＜０．００５	

2021年度　　水質個表 確定値　　愛　知　県

測定地点コード	水域区分	水域名	地点番号	測定地点名	地点統一番号	生活環境類型	ＮＰ類型	水生生物類型	調査区分	調査機関	分析担当機関
３０６００２	名古屋市内	天白川	０３８	千鳥橋	０２３－０１	Ｃイ		Ｂ　イ	年　間	名古屋市	名　古　屋　市

	項　目	単　位	２０２１年 ４月 ２１日	２０２１年 ５月 １２日	２０２１年 ６月　２日	２０２１年 ７月 １４日	２０２１年 ８月　４日	２０２１年 ９月　１日	２０２１年 １０月　６日	２０２１年 １１月 １０日	２０２１年 １２月　６日	２０２２年 １月　５日	２０２２年 ２月　２日	２０２２年 ３月　２日
一般項目	採取時刻		１１時 ２５分	１０時 ２５分	１０時 ３２分	１１時 ２０分	１０時 ５５分	９時 １０分	１０時 ５５分	１２時 ００分	１１時 １０分	１０時 ４５分	１０時 ５０分	１０時 ３５分
	天候		快晴	曇り	曇り	曇り	晴れ	曇り	晴れ	晴れ	雨	快晴	快晴	晴れ
	気温	℃	２６．１	２２．６	２４．３	２９．７	３４．８	２９．２	２７．３	１７．４	９．４	５．５	６．２	１０．２
	水温	℃	２０．３	１９．１	２３．８	２８．０	３０．５	２７．６	２６．１	１６．１	１５．４	１０．８	１１．０	１２．１
	透視度	cm	７１	４７	５０	３０	５５	３４	８７	３７	８４	５８	７３	８９
	臭気		微下水臭	微下水臭	微下水臭	微下水臭	微下水臭	微下水臭	微下水臭	微下水臭	無臭	微下水臭	微下水臭	微下水臭
	採取位置		流心	流心	流心	流心	流心	流心	流心	流心	流心	流心	流心	流心
	流況		通常	通常	通常	通常	通常	通常	通常	通常	通常	通常	通常	通常
	流量	m3/sec												
	外観		淡黄色	淡黄色	淡黄色	淡黄緑色	淡黄色	淡黄色	淡黄色	淡黄色	淡黄色	淡黄色	淡黄色	淡黄色
	採取水深	m	０．６			０．６				０．７	０．６	０．６		
	全水深	m	２．８４	１．９７	２．４５	２．７５	２．４５	２．４１	１．９５	３．６０	２．９５	２．９２	２．３５	１．８５
	透明度	m												
	水色													
	満潮時刻		１１時 ４３分	５時 ５１分	１０時 ４３分	８時 ０２分	１６時 １６分	１５時 ０５分	１７時 ５９分	１０時 ２２分	７時 ３７分	８時 １７分	７時 ２０分	６時 ２１分
	干潮時刻		７時 １７分	１２時 １９分	１７時 ３４分	１４時 ４４分	９時 １０分	７時 ２０分	１１時 ５０分	１５時 ３７分	１３時 １０分	１３時 ５０分	１２時 ５９分	１２時 ０７分
生活環境項目	ｐＨ		７．２	７．３	７．４	７．５	７．４	７．５	７．４	７．１	７．２	７．３	７．４	７．４
	ＤＯ	mg/L	５．６	４．６	６．７	９．２	２．８	７．９	６．５	６．５	５．６	６．９	７．２	６．３
	ＢＯＤ	mg/L	１．５	２．２	２．４	６．６	３．０	３．７	２．２	２．８	１．５	１．９	１．５	１．８
	ＣＯＤ（酸性法）	mg/L	５．８	４．６	６．２	８．１	６．３	６．４	４．５	４．９	６．１	５．５	６．５	４．３
	ＳＳ	mg/L	４	１１	１	９	３	５	２	５	２	２	２	２
	大腸菌群数	MPN/100mL												
	ｎ－ヘキサン抽出物質	mg/L		ＮＤ						ＮＤ				
	全窒素	mg/L	５．３		４．３		３．４		４．６		６．６		９．５	
	全燐	mg/L	０．５１		０．２２		０．３４		０．２７		０．３６		０．２５	
	全亜鉛	mg/L	０．０２３	０．０１５	０．０１９	０．０１８	０．０１４	０．０１４	０．０１６	０．０１７	０．０１９	０．０１７	０．０２３	０．０２２
	ノニルフェノール	mg/L	０．００００２２	０．００００９	０．００００１３	０．００００７	０．００００２５	０．００００１０	０．００００７	０．００００１３	０．００００１７	０．００００９	０．００００２８	０．００００２０
	ＬＡＳ	mg/L	０．０１３	０．００１５	０．００３５	０．０３２	０．００６４	０．００１０	０．００１３	０．０１８	０．００１１	０．００１０	０．００１６	０．０１４
特殊項目	フェノール類	mg/L					＜０．０１						＜０．０１	
	銅	mg/L					＜０．０１						＜０．０１	
	鉄（溶解性）	mg/L												
	マンガン（溶解性）	mg/L												
	クロム	mg/L					＜０．０１						＜０．０１	
その他の項目	アンモニア性窒素	mg/L		１．１			１．４			０．６４			６．２	
	亜硝酸性窒素	mg/L		０．１０			０．１３			０．０８			０．１３	
	硝酸性窒素	mg/L		０．７８			０．６２			０．７７			１．０	
	有機性窒素	mg/L		０．３２			０．５３			０．８６			１．４	
	溶存態窒素	mg/L												
	懸濁態窒素	mg/L												
	オルトリン酸態燐	mg/L		０．１６			０．２８			０．２０			０．１７	
	電気伝導率	mS/m	８３０		１０００		１４００		１５００		２４００		２３００	
	塩化物イオン	mg/L	２２００		３２００		４２００		４５００		８１００		７２００	
	塩分													
	陰イオン界面活性剤	mg/L		＜０．０１			０．０１			０．０２			０．０１	
	クロロフィルａ	mg/m3	＜２．０Ｅ　０		１．２Ｅ　１		４．４Ｅ　０		１．５Ｅ　１		２．６Ｅ　０		＜２．０Ｅ　０	
	フェオ色素	mg/m3	＜２．０		６．２		２．９		５．３		＜２．０		＜２．０	
	トリハロメタン生成能	mg/L												
	クロロホルム生成能	mg/L												
	ブロモジクロロメタン生成能	mg/L												
	ジブロモクロロメタン生成能	mg/L												
	ブロモホルム生成能	mg/L												
健康項目	カドミウム	mg/L	＜０．０００５		＜０．０００５		＜０．０００５		＜０．０００５		＜０．０００５		＜０．０００５	
	全シアン	mg/L	ＮＤ		ＮＤ		ＮＤ		ＮＤ		ＮＤ		ＮＤ	
	鉛	mg/L	＜０．００５		＜０．００５		＜０．００５		＜０．００５		＜０．００５		＜０．００５	
	六価クロム	mg/L	＜０．０１		＜０．０１		＜０．０１		＜０．０１		＜０．０１		＜０．０１	
	砒素	mg/L					＜０．００５						＜０．００５	
	総水銀	mg/L	＜０．０００５		＜０．０００５		＜０．０００５		＜０．０００５		＜０．０００５		＜０．０００５	
	アルキル水銀	mg/L	ＮＤ											
	ＰＣＢ	mg/L	ＮＤ											
	ジクロロメタン	mg/L		０．００２			＜０．００２			＜０．００２			＜０．００２	
	四塩化炭素	mg/L		＜０．０００２			＜０．０００２			＜０．０００２			＜０．０００２	
	1,2－ジクロロエタン	mg/L		＜０．０００４			＜０．０００４			＜０．０００４			＜０．０００４	
	1,1－ジクロロエチレン	mg/L		＜０．０１			＜０．０１			＜０．０１			＜０．０１	
	シス－1,2－ジクロロエチレン	mg/L		＜０．００４			＜０．００４			＜０．００４			＜０．００４	
	1,1,1－トリクロロエタン	mg/L		＜０．１			＜０．１			＜０．１			＜０．１	
	1,1,2－トリクロロエタン	mg/L		＜０．０００６			＜０．０００６			＜０．０００６			＜０．０００６	
	トリクロロエチレン	mg/L		＜０．００１			＜０．００１			＜０．００１			＜０．００１	
	テトラクロロエチレン	mg/L		＜０．０００５			＜０．０００５			＜０．０００５			＜０．０００５	
	1,3－ジクロロプロペン	mg/L		＜０．０００２			＜０．０００２			＜０．０００２			＜０．０００２	
	チウラム	mg/L		＜０．０００６			＜０．０００６			＜０．０００６			＜０．０００６	
	シマジン	mg/L		＜０．０００３			＜０．０００３			＜０．０００３			＜０．０００３	
	チオベンカルブ	mg/L		＜０．００２			＜０．００２			＜０．００２			＜０．００２	
	ベンゼン	mg/L		＜０．００１			＜０．００１			＜０．００１			＜０．００１	
	セレン	mg/L			＜０．００２		＜０．００２				＜０．００２		＜０．００２	
	硝酸性窒素及び亜硝酸性窒素	mg/L		０．８９			０．７６			０．８５			１．１	
	ふっ素	mg/L												
	ほう素	mg/L												
	1,4－ジオキサン	mg/L		＜０．００５			＜０．００５			＜０．００５			＜０．００５	

（４）境川等水域

図―６　境川等水域調査地点図

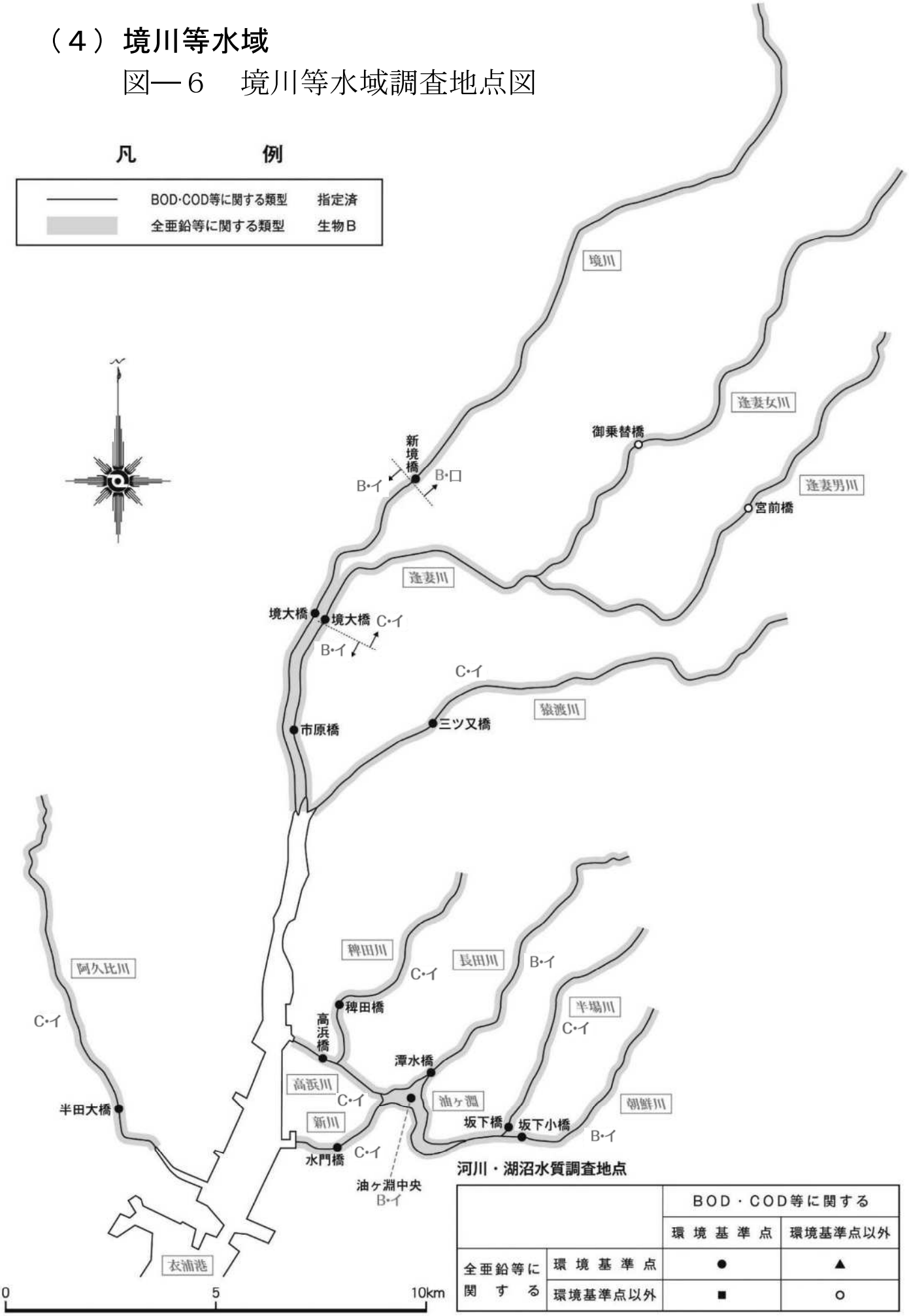

※油ヶ淵中央の水質調査結果は、「３　湖沼」に記載

2021年度　　水質個表 確定値　　愛　知　県

測定地点コード	水域区分	水域名	地点番号	測定地点名	地点統一番号	生活環境類型	ＮＰ類型	水生生物類型	調査区分	調査機関	分析担当機関
４０１１０１	境川等	境川上流	０３９	新境橋	００３－０１	Ｂロ		Ｂ　イ	年　間	愛知県	環境調査センター

	項　目	単　位	２０２１年 ４月　７日	２０２１年 ５月 １２日	２０２１年 ６月　２日	２０２１年 ７月　７日	２０２１年 ８月 １１日	２０２１年 ９月　１日	２０２１年 １０月　６日	２０２１年 １１月 １０日	２０２１年 １２月　９日	２０２２年 １月 １２日	２０２２年 ２月　２日	２０２２年 ３月　２日
一般項目	採取時刻		１２時 １５分	１２時 １１分	１２時 ２５分	９時 ４５分	１２時 １０分	１２時 ００分	１２時 １０分	１２時 ２５分	１３時 １０分	１２時 １１分	１２時 ０５分	１１時 ５１分
	天候		快晴	薄曇り	曇り	時々雨	晴れ	曇り	快晴	薄曇り	快晴	晴れ	晴れ	晴れ
	気温	℃	２１．８	２１．９	２７．７	２８．８	３３．５	３２．５	３２．８	１９．１	１８．０	７．８	１０．８	１５．６
	水温	℃	１８．０	２０．０	２４．５	２５．５	２９．６	２８．２	２７．０	１５．４	１３．５	６．５	７．８	１１．７
	透視度	cm	＞ ５０	４７	４７	＞ ５０	＞ ５０	＞ ５０	＞ ５０	４１	＞ ５０	４１	＞ ５０	＞ ５０
	臭気		微下水臭	微下水臭	微下水臭	微川藻臭	微下水臭	微下水臭	微下水臭	微下水臭	微下水臭	微下水臭	微下水臭	微下水臭
	採取位置		流心	流心	流心	流心	流心	流心	流心	流心	流心	流心	流心	流心
	流況		通常	通常	通常	通常	通常	通常	通常	通常	通常	通常	通常	通常
	流量	m3/sec		０．９６４			１．３１４			０．９９８			０．７００	
	外観		淡灰黄色	淡灰黄色	淡灰黄色	淡灰黄色	淡灰黄色	淡灰黄色	淡灰黄色	淡灰黄色	淡灰黄色	淡灰黄色	淡灰黄色	淡灰緑色
	採取水深	m												
	全水深	m												
	透明度	m												
	水色													
	満潮時刻		１５時 ０３分	５時 ４８分	１０時 ３８分	３時 ３４分	７時 １５分	１５時 ０９分	１７時 ５７分	１０時 ２３分	１０時 ０４分	１３時 １８分	７時 １８分	６時 １９分
	干潮時刻		９時 ４２分	１２時 １６分	１７時 ２９分	１０時 ２２分	１３時 ４５分	７時 １８分	１１時 ４７分	１５時 ３６分	１５時 ３０分	７時 ０２分	１２時 ５５分	１２時 ０２分
生活環境項目	ｐＨ		７．４	７．４	７．４	７．１	７．４	７．８	７．４	７．４	７．２	７．４	７．４	７．４
	ＤＯ	mg/L	１０	９．６	９．８	７．８	８．９	９．８	１０	１０	１１	１３	１３	１２
	ＢＯＤ	mg/L	３．４	２．８	１．６	１．５	１．４	０．６	１．８	２．０	２．３	２．６	３．５	３．２
	ＣＯＤ（酸性法）	mg/L	８．１	７．０	６．８	６．４	５．５	５．４	５．５	５．６	６．３	５．３	６．６	７．４
	ＳＳ	mg/L	５	７	７	８	３	３	３	７	５	６	４	５
	大腸菌群数	MPN/100mL	１．１Ｅ　４	２．４Ｅ　４	７．９Ｅ　３	７．９Ｅ　３	１．１Ｅ　４	１．７Ｅ　４	４．６Ｅ　３	１．３Ｅ　４	７．９Ｅ　３	９．５Ｅ　３	４．９Ｅ　３	７．９Ｅ　３
	ｎ－ヘキサン抽出物質	mg/L			ＮＤ						ＮＤ			
	全窒素	mg/L	１．９	２．０	１．５	１．３	１．１	１．２	２．２	１．６	２．４	２．１	３．６	３．６
	全燐	mg/L	０．１５	０．１７	０．２０	０．１６	０．１８	０．１５	０．１５	０．１４	０．１３	０．０８０	０．１６	０．１８
	全亜鉛	mg/L	０．０１６	０．０１７	０．０１０	０．０１２	０．０１０	０．０１３	０．０１２	０．０１１	０．０１６	０．０２３	０．０２２	０．０２３
	ノニルフェノール	mg/L	＜０．００００６	＜０．００００６	＜０．００００６	＜０．００００６	＜０．００００６	＜０．００００６	＜０．００００６	＜０．００００６	＜０．００００６	＜０．００００６	＜０．００００６	＜０．００００６
	ＬＡＳ	mg/L	０．００１９	０．００２３	０．００１１	＜０．０００６	０．０００６	＜０．０００６	０．０００９	＜０．０００６	０．００４７	０．００９５	０．００６７	０．００８１
特殊項目	フェノール類	mg/L							＜０．０１					
	銅	mg/L		＜０．０１			＜０．０１			＜０．０１			＜０．０１	
	鉄（溶解性）	mg/L												
	マンガン（溶解性）	mg/L												
	クロム	mg/L												
その他の項目	アンモニア性窒素	mg/L												
	亜硝酸性窒素	mg/L												
	硝酸性窒素	mg/L												
	有機性窒素	mg/L												
	溶存態窒素	mg/L												
	懸濁態窒素	mg/L												
	オルトリン酸態燐	mg/L												
	電気伝導率	mS/m	１６	２２	２０	１７	１５	１９	２４	１８	２３	２１	３２	２９
	塩化物イオン	mg/L	１０	２１	１５	９	９	１４	２０	１３	１７	２８	３５	２９
	塩分													
	陰イオン界面活性剤	mg/L												
	クロロフィルａ	mg/m3												
	フェオ色素	mg/m3												
	トリハロメタン生成能	mg/L												
	クロロホルム生成能	mg/L												
	ブロモジクロロメタン生成能	mg/L												
	ジブロモクロロメタン生成能	mg/L												
	ブロモホルム生成能	mg/L												
健康項目	カドミウム	mg/L		＜０．０００５			＜０．０００５			＜０．０００５			＜０．０００５	
	全シアン	mg/L	ＮＤ			ＮＤ			ＮＤ			ＮＤ		
	鉛	mg/L		＜０．００５			＜０．００５			＜０．００５			＜０．００５	
	六価クロム	mg/L	＜０．０１			＜０．０１			＜０．０１			＜０．０１		
	砒素	mg/L					＜０．００５						＜０．００５	
	総水銀	mg/L			＜０．０００５			＜０．０００５			＜０．０００５			＜０．０００５
	アルキル水銀	mg/L												
	ＰＣＢ	mg/L												
	ジクロロメタン	mg/L		＜０．００２			＜０．００２			＜０．００２			＜０．００２	
	四塩化炭素	mg/L		＜０．０００２			＜０．０００２			＜０．０００２			＜０．０００２	
	1,2－ジクロロエタン	mg/L		＜０．０００４			＜０．０００４			＜０．０００４			＜０．０００４	
	1,1－ジクロロエチレン	mg/L		＜０．０１			＜０．０１			＜０．０１			＜０．０１	
	シス－1,2－ジクロロエチレン	mg/L		＜０．００４			＜０．００４			＜０．００４			＜０．００４	
	1,1,1－トリクロロエタン	mg/L		＜０．１			＜０．１			＜０．１			＜０．１	
	1,1,2－トリクロロエタン	mg/L		＜０．０００６			＜０．０００６			＜０．０００６			＜０．０００６	
	トリクロロエチレン	mg/L		＜０．００１			＜０．００１			＜０．００１			＜０．００１	
	テトラクロロエチレン	mg/L		＜０．０００５			＜０．０００５			＜０．０００５			＜０．０００５	
	1,3－ジクロロプロペン	mg/L		＜０．０００２			＜０．０００２			＜０．０００２			＜０．０００２	
	チウラム	mg/L		＜０．０００６						＜０．０００６				
	シマジン	mg/L		＜０．０００３			＜０．０００３			＜０．０００３			＜０．０００３	
	チオベンカルブ	mg/L		＜０．００２			＜０．００２			＜０．００２			＜０．００２	
	ベンゼン	mg/L		＜０．００１			＜０．００１			＜０．００１			＜０．００１	
	セレン	mg/L		＜０．００２			＜０．００２			＜０．００２			＜０．００２	
	硝酸性窒素及び亜硝酸性窒素	mg/L												
	ふっ素	mg/L												
	ほう素	mg/L												
	1,4－ジオキサン	mg/L								＜０．００５				

2021年度　　水質個表 確定値　　愛　知　県

測定地点コード	水域区分	水域名	地点番号	測定地点名	地点統一番号	生活環境類型	ＮＰ類型	水生生物類型	調査区分	調査機関	分析担当機関
４０１７０２	境川等	境川下流	０４０	境大橋	００４－０１	Ｂイ		Ｂ　イ	年　間	愛知県	環境調査センター

	項　目	単　位	２０２１年 ４月　７日	２０２１年 ５月 １２日	２０２１年 ６月　２日	２０２１年 ７月　７日	２０２１年 ８月 １１日	２０２１年 ９月　１日	２０２１年 １０月　６日	２０２１年 １１月 １０日	２０２１年 １２月　９日	２０２２年 １月 １２日	２０２２年 ２月　２日	２０２２年 ３月　２日
一般項目	採取時刻		１１時 ２２分	１１時 ４０分	１１時 ５１分	１０時 ２０分	１１時 ４５分	１１時 ３５分	１１時 ４５分	１２時 ００分	１２時 ４５分	１１時 ４４分	１１時 ４０分	１１時 ３０分
	天候		快晴	薄曇り	曇り	時々雨	晴れ	曇り	快晴	薄曇り	快晴	晴れ	晴れ	晴れ
	気温	℃	１８．０	２５．０	２８．７	２６．６	３４．０	３２．８	２９．５	１６．５	１７．６	５．８	９．２	１３．２
	水温	℃	１６．０	２０．０	２３．８	２５．３	２８．０	２８．５	２５．５	１５．０	１１．５	５．４	７．０	９．８
	透視度	cm	＞ ５０	＞ ５０	＞ ５０	３８	＞ ５０	＞ ５０	３６	３８	＞ ５０	４４	＞ ５０	＞ ５０
	臭気		微下水臭	微下水臭	微下水臭	微川藻臭	微下水臭	微下水臭	微下水臭	微下水臭	微下水臭	微下水臭	微下水臭	微下水臭
	採取位置		流心	流心	流心	流心	流心	流心	流心	流心	流心	流心	流心	流心
	流況		通常	通常	通常	通常	通常	通常	通常	通常	通常	通常	通常	通常
	流量	m3/sec		２．０３２			４．３８２			１．７０４			５．１８１	
	外観		淡灰黄色	淡灰黄色	淡灰黄色	淡灰黄色	淡灰黄色	淡灰黄色	淡灰緑色	淡灰黄色	淡灰黄色	淡灰緑色	淡灰黄色	淡灰黄色
	採取水深	m												
	全水深	m												
	透明度	m												
	水色													
	満潮時刻		１５時 ０３分	５時 ４８分	１０時 ３８分	３時 ３４分	７時 １５分	１５時 ０９分	５時 ３３分	１０時 ２３分	１０時 ０４分	１３時 １８分	７時 １８分	６時 １９分
	干潮時刻		９時 ４２分	１２時 １６分	１７時 ２９分	１０時 ２２分	１３時 ４５分	７時 １８分	１１時 ４７分	１５時 ３６分	１５時 ３０分	７時 ０２分	１２時 ５５分	１２時 ０２分
生活環境項目	ｐＨ		７．２	７．４	７．２	７．２	７．１	７．４	７．４	７．２	７．２	７．２	７．６	７．３
	ＤＯ	mg/L	８．９	７．８	６．８	７．５	７．１	６．７	７．９	７．５	１０	１１	１１	８．６
	ＢＯＤ	mg/L	１．７	２．１	１．８	１．５	１．９	１．１	２．３	１．６	１．６	３．９	６．６	２．６
	ＣＯＤ（酸性法）	mg/L	６．３	６．６	５．９	６．７	６．３	５．３	５．９	５．４	６．５	６．１	８．８	７．２
	ＳＳ	mg/L	４	６	７	９	９	５	８	８	４	５	６	７
	大腸菌群数	MPN/100mL	２．４Ｅ　４	２．２Ｅ　４	７．０Ｅ　３	４．９Ｅ　４	１．７Ｅ　４	４．９Ｅ　３	７．９Ｅ　３	２．４Ｅ　４	３．３Ｅ　３	１．３Ｅ　４	７．０Ｅ　２	３．３Ｅ　３
	ｎ－ヘキサン抽出物質	mg/L			ＮＤ						ＮＤ			
	全窒素	mg/L	１．８	１．９	１．８	１．５	１．１	１．３	２．５	１．７	２．４	２．７	３．４	４．０
	全燐	mg/L	０．１３	０．１６	０．１８	０．１７	０．１８	０．１６	０．２０	０．１６	０．１３	０．１２	０．２５	０．２２
	全亜鉛	mg/L	０．０１８	０．０１６	０．０１６	０．０２０	０．０１０	０．００９	０．０２６	０．０１９	０．０３２	０．０３２	０．０４１	０．０４４
	ノニルフェノール	mg/L	＜０．００００６	＜０．００００６	＜０．００００６	＜０．００００６	＜０．００００６	＜０．００００６	＜０．００００６	＜０．００００６	＜０．００００６	＜０．００００６	＜０．００００６	＜０．００００６
	ＬＡＳ	mg/L	０．００４２	０．００１８	０．０００８	０．０００９	０．０００７	＜０．０００６	０．００１０	０．０００６	０．００４０	０．０１１	０．００５０	０．００５４
特殊項目	フェノール類	mg/L			＜０．０１				＜０．０１					
	銅	mg/L		＜０．０１			＜０．０１			＜０．０１			０．０１	
	鉄（溶解性）	mg/L												
	マンガン（溶解性）	mg/L												
	クロム	mg/L												
その他の項目	アンモニア性窒素	mg/L			０．１０			０．１２			０．１７			０．６７
	亜硝酸性窒素	mg/L			０．０３			０．０２			０．０３			０．０８
	硝酸性窒素	mg/L			１．３			０．９９			１．８			２．４
	有機性窒素	mg/L			０．４２			０．３９			０．５２			０．４４
	溶存態窒素	mg/L												
	懸濁態窒素	mg/L												
	オルトリン酸態燐	mg/L			０．１２			０．０９４			０．０６３			０．１４
	電気伝導率	mS/m	２１	３３	２３	１９	１５	３９	９９	６２	４４	６４	１１００	１７０
	塩化物イオン	mg/L	１９	４１	１７	１１	１１	６５	２２０	１２０	６７	１４０	３８００	４４０
	塩分													
	陰イオン界面活性剤	mg/L	０．０２			０．０２			０．０２			０．０４		
	クロロフィルａ	mg/m3												
	フェオ色素	mg/m3												
	トリハロメタン生成能	mg/L												
	クロロホルム生成能	mg/L												
	ブロモジクロロメタン生成能	mg/L												
	ジブロモクロロメタン生成能	mg/L												
	ブロモホルム生成能	mg/L												
健康項目	カドミウム	mg/L		＜０．０００５			＜０．０００５			＜０．０００５			＜０．０００５	
	全シアン	mg/L	ＮＤ			ＮＤ			ＮＤ			ＮＤ		
	鉛	mg/L		＜０．００５			＜０．００５			＜０．００５			＜０．００５	
	六価クロム	mg/L	＜０．０１			＜０．０１			＜０．０１			＜０．０１		
	砒素	mg/L					＜０．００５						＜０．００５	
	総水銀	mg/L			＜０．０００５			＜０．０００５			＜０．０００５			＜０．０００５
	アルキル水銀	mg/L												
	ＰＣＢ	mg/L						ＮＤ						
	ジクロロメタン	mg/L		＜０．００２			＜０．００２			＜０．００２			＜０．００２	
	四塩化炭素	mg/L		＜０．０００２			＜０．０００２			＜０．０００２			＜０．０００２	
	1,2－ジクロロエタン	mg/L		＜０．０００４			＜０．０００４			＜０．０００４			＜０．０００４	
	1,1－ジクロロエチレン	mg/L		＜０．０１			＜０．０１			＜０．０１			＜０．０１	
	シス－1,2－ジクロロエチレン	mg/L		＜０．００４			＜０．００４			＜０．００４			＜０．００４	
	1,1,1－トリクロロエタン	mg/L		＜０．１			＜０．１			＜０．１			＜０．１	
	1,1,2－トリクロロエタン	mg/L		＜０．０００６			＜０．０００６			＜０．０００６			＜０．０００６	
	トリクロロエチレン	mg/L		＜０．００１			＜０．００１			＜０．００１			＜０．００１	
	テトラクロロエチレン	mg/L		＜０．０００５			＜０．０００５			＜０．０００５			＜０．０００５	
	1,3－ジクロロプロペン	mg/L		＜０．０００２			＜０．０００２			＜０．０００２			＜０．０００２	
	チウラム	mg/L		＜０．０００６						＜０．０００６				
	シマジン	mg/L		＜０．０００３			＜０．０００３			＜０．０００３			＜０．０００３	
	チオベンカルブ	mg/L		＜０．００２			＜０．００２			＜０．００２			＜０．００２	
	ベンゼン	mg/L		＜０．００１			＜０．００１			＜０．００１			＜０．００１	
	セレン	mg/L		＜０．００２			＜０．００２			＜０．００２			＜０．００２	
	硝酸性窒素及び亜硝酸性窒素	mg/L			１．３			１．０			１．８			２．４
	ふっ素	mg/L			０．１９						０．１２			
	ほう素	mg/L			０．０４						０．０３			
	1,4－ジオキサン	mg/L								＜０．００５				

2021年度　　水質個表 確定値　　愛　知　県

測定地点コード	水域区分	水域名	地点番号	測定地点名	地点統一番号	生活環境類型	ＮＰ類型	水生生物類型	調査区分	調査機関	分析担当機関
４０２１０１	境川等	逢妻川上流（逢妻女川）	０４１	御乗替橋	００５－５１	Ｃイ		Ｂ　ハ	年　間	豊田市	豊　田　市

	項　　目	単　位	２０２１年 ４月　７日	２０２１年 ５月 １２日	２０２１年 ６月　２日	２０２１年 ７月 １６日	２０２１年 ８月　６日	２０２１年 ９月　１日	２０２１年 １０月　６日	２０２１年 １１月　５日	２０２１年 １２月　３日	２０２２年 １月　７日	２０２２年 ２月　２日	２０２２年 ３月　２日
一般項目	採取時刻		９時 ３１分	１３時 １３分	９時 ３０分	１２時 １５分	１１時 ３５分	１１時 ５０分	１３時 １５分	１２時 ４５分	１２時 ２０分	８時 ４７分	１４時 ４０分	１４時 ００分
	天候		快晴	曇り	晴れ	晴れ	晴れ	曇り	快晴	快晴	晴れ	快晴	晴れ	晴れ
	気温	℃	１５．２	２１．７	２５．５	３２．２	３４．８	２７．１	３２．４	１８．４	１３．１	３．８	１０．０	１２．５
	水温	℃	１５．６	１９．０	２２．１	２６．８	２９．２	２６．１	２５．２	１７．１	１２．３	４．５	９．３	１２．３
	透視度	cm	＞ ５０	３１	４５	＞ ５０	＞ ５０	＞ ５０	４５	＞ ５０	＞ ５０	３３	３０	４８
	臭気		微土臭	無臭	微下水臭	微下水臭	微下水臭	微下水臭	微下水臭	微下水臭	微下水臭	微下水臭	微下水臭	微下水臭
	採取位置		流心	流心	流心	流心	流心	流心	流心	流心	流心	流心	流心	流心
	流況		通常	通常	通常	通常	通常	通常	通常	通常	通常	通常	通常	通常
	流量	m3/sec	１．１４３	０．８９６	１．２７９	３．０２５	１．６０６	１．２６８	０．７７２	０．４２０	０．７６３	０．３８２	０．４６５	０．５１１
	外観		淡黄色	淡灰黄色	淡黄色	淡黄色	淡黄色	淡黄色	淡灰黄色	淡黄色	淡黄色	淡黄色	淡灰黄色	淡黄色
	採取水深	m	０．１	０．１	０．１	０．１	０．１	０．１	０．１	０．１	０．１	０．１	０．１	０．１
	全水深	m	０．３９	０．３５	０．４０	０．５３	０．４０	０．３６	０．３０	０．３０	０．３２	０．２０	０．２４	０．２６
	透明度	m												
	水色													
	満潮時刻													
	干潮時刻													
生活環境項目	ｐＨ		７．２	７．４	７．２	７．３	７．７	７．４	７．５	７．６	７．４	６．８	７．６	７．６
	ＤＯ	mg/L	９．８	８．８	８．４	８．２	７．８	８．６	８．５	９．５	１０	１０	１３	１３
	ＢＯＤ	mg/L	４．６	４．０	７．９	１．５	２．７	２．４	３．１	５．２	４．７	８．２	６．０	６．１
	ＣＯＤ（酸性法）	mg/L	６．２	７．３	６．８	４．７	６．２	５．３	６．４	６．９	６．６	８．５	９．０	９．３
	ＳＳ	mg/L	８	１７	９	９	９	４	７	３	４	６	１３	７
	大腸菌群数	MPN/100mL				３．３Ｅ　４						３．３Ｅ　４		
	ｎ－ヘキサン抽出物質	mg/L	ＮＤ			ＮＤ			ＮＤ			ＮＤ		
	全窒素	mg/L	２．７	２．６	２．６	１．６	１．８	１．８	２．５	４．７	３．９	６．８	６．４	５．５
	全燐	mg/L	０．２１	０．２９	０．３２	０．１７	０．１８	０．１６	０．２２	０．３２	０．２２	０．２２	０．４２	０．５７
	全亜鉛	mg/L	０．０２７	０．０１９	０．０１２	０．０１１	０．０１５	０．０１１	０．０１５	０．０４０	０．０３８	０．０６３	０．０４１	０．０３９
	ノニルフェノール	mg/L	＜０．００００６	＜０．００００６	＜０．００００６	＜０．００００６	＜０．００００６	＜０．００００６	＜０．００００６	＜０．００００６	＜０．００００６	＜０．００００６	＜０．００００６	＜０．００００６
	ＬＡＳ	mg/L	０．０１０	０．００３８	０．００３３	０．００１８	０．００４０	０．００１９	０．００１７	０．００５４	０．０１２	０．０１７	０．０２９	０．０１４
特殊項目	フェノール類	mg/L												
	銅	mg/L		＜０．０１		＜０．０１				＜０．０１		＜０．０１		
	鉄（溶解性）	mg/L												
	マンガン（溶解性）	mg/L												
	クロム	mg/L		＜０．０１		＜０．０１				＜０．０１		＜０．０１		
その他の項目	アンモニア性窒素	mg/L												
	亜硝酸性窒素	mg/L												
	硝酸性窒素	mg/L												
	有機性窒素	mg/L												
	溶存態窒素	mg/L												
	懸濁態窒素	mg/L												
	オルトリン酸態燐	mg/L												
	電気伝導率	mS/m	１６	２０	１７	１３	１５	１６	２０	３３	２５	３１	３１	２４
	塩化物イオン	mg/L	１１	１７	１３	７	１１	１１	１５	３５	２２	３５	３４	２７
	塩分													
	陰イオン界面活性剤	mg/L												
	クロロフィルａ	mg/m3												
	フェオ色素	mg/m3												
	トリハロメタン生成能	mg/L												
	クロロホルム生成能	mg/L												
	ブロモジクロロメタン生成能	mg/L												
	ジブロモクロロメタン生成能	mg/L												
	ブロモホルム生成能	mg/L												
健康項目	カドミウム	mg/L				＜０．０００５						＜０．０００５		
	全シアン	mg/L		ＮＤ		ＮＤ				ＮＤ		ＮＤ		
	鉛	mg/L		＜０．００５		＜０．００５				＜０．００５		＜０．００５		
	六価クロム	mg/L		＜０．０１		＜０．０１				＜０．０１		＜０．０１		
	砒素	mg/L				＜０．００５						＜０．００５		
	総水銀	mg/L				＜０．０００５						＜０．０００５		
	アルキル水銀	mg/L												
	ＰＣＢ	mg/L												
	ジクロロメタン	mg/L		＜０．００２		＜０．００２				＜０．００２		＜０．００２		
	四塩化炭素	mg/L		＜０．０００２		＜０．０００２				＜０．０００２		＜０．０００２		
	1,2－ジクロロエタン	mg/L		＜０．０００４		＜０．０００４				＜０．０００４		＜０．０００４		
	1,1－ジクロロエチレン	mg/L		＜０．０１		＜０．０１				＜０．０１		＜０．０１		
	シス－1,2－ジクロロエチレン	mg/L		＜０．００４		＜０．００４				＜０．００４		＜０．００４		
	1,1,1－トリクロロエタン	mg/L		＜０．１		＜０．１				＜０．１		＜０．１		
	1,1,2－トリクロロエタン	mg/L		＜０．０００６		＜０．０００６				＜０．０００６		＜０．０００６		
	トリクロロエチレン	mg/L		＜０．００１		＜０．００１				＜０．００１		＜０．００１		
	テトラクロロエチレン	mg/L		＜０．０００５		＜０．０００５				＜０．０００５		＜０．０００５		
	1,3－ジクロロプロペン	mg/L				＜０．０００２						＜０．０００２		
	チウラム	mg/L				＜０．０００６						＜０．０００６		
	シマジン	mg/L				＜０．０００３						＜０．０００３		
	チオベンカルブ	mg/L				＜０．００２						＜０．００２		
	ベンゼン	mg/L		＜０．００１		＜０．００１				＜０．００１		＜０．００１		
	セレン	mg/L				＜０．００２						＜０．００２		
	硝酸性窒素及び亜硝酸性窒素	mg/L		１．８		１．２				３．３		３．２		
	ふっ素	mg/L		０．１４		０．１１				０．２２		０．１４		
	ほう素	mg/L		０．０２		０．０２				０．０６		０．０６		
	1,4－ジオキサン	mg/L				＜０．００５						＜０．００５		

2021年度　　水質個表 確定値　　愛　知　県

測定地点コード	水域区分	水域名	地点番号	測定地点名	地点統一番号	生活環境類型	ＮＰ類型	水生生物類型	調査区分	調査機関	分析担当機関
４０３１０１	境川等	逢妻川上流（逢妻男川）	０４２	宮前橋	００５－５２	Ｃイ		Ｂ　ハ	年　間	豊田市	豊　田　市

	項　　目	単　位	２０２１年 ４月　７日	２０２１年 ５月 １２日	２０２１年 ６月　２日	２０２１年 ７月 １６日	２０２１年 ８月　６日	２０２１年 ９月　１日	２０２１年 １０月　６日	２０２１年 １１月　５日	２０２１年 １２月　３日	２０２２年 １月　６日	２０２２年 ２月　４日	２０２２年 ３月　２日
一般項目	採取時刻		９時 ００分	１２時 ００分	９時 ０５分	１２時 ５０分	１２時 ００分	１２時 １５分	１２時 ３０分	１２時 １８分	１１時 ５５分	１２時 ５２分	９時 ０５分	１４時 ２５分
	天候		晴れ	曇り	晴れ	晴れ	晴れ	曇り	快晴	快晴	晴れ	雪	曇り	晴れ
	気温	℃	１４．６	２１．４	２４．７	３３．０	３４．９	２７．３	３２．０	１８．１	１２．５	２．１	４．２	１２．９
	水温	℃	１５．５	２０．０	２１．９	２８．１	２９．１	２６．０	２４．４	１８．１	１３．２	７．８	７．５	１３．４
	透視度	cm	＞ ５０	＞ ５０	＞ ５０	＞ ５０	＞ ５０	＞ ５０	４１	４９	＞ ５０	＞ ５０	２０	＞ ５０
	臭気		微土臭	無臭	無臭	微下水臭	微下水臭	微下水臭	微下水臭	無臭	無臭	微下水臭	無臭	無臭
	採取位置		流心	流心	流心	流心	流心	流心	流心	流心	流心	流心	流心	流心
	流況		通常	通常	通常	通常	通常	通常	通常	通常	通常	通常	通常	通常
	流量	m3/sec	０．６０７	０．８０８	０．９７０	１．２８３	１．２１５	０．７２５	０．９００	０．６１５	０．５２３	０．４０２	０．６３４	０．４４１
	外観		淡黄色	淡黄色	淡黄色	淡黄色	淡黄色	無色	淡灰黄色	淡黄色	淡黄色	淡黄色	淡灰黄色	淡黄色
	採取水深	m	０．１	０．１	０．１	０．１	０．１	０．１	０．１	０．１	０．１	０．１	０．１	０．１
	全水深	m	０．３０	０．２７	０．３０	０．３５	０．３５	０．３３	０．２６	０．２４	０．３０	０．２５	０．３０	０．３０
	透明度	m												
	水色													
	満潮時刻													
	干潮時刻													
生活環境項目	ｐＨ		６．９	７．０	７．３	７．５	７．７	７．５	７．４	７．３	７．３	７．５	６．９	７．６
	ＤＯ	mg/L	１０	１１	１０	８．３	９．３	１０	９．７	１０	１０	１３	１１	１２
	ＢＯＤ	mg/L	２．０	１．９	２．０	１．０	１．３	１．７	１．４	０．９	１．８	１．９	２．２	３．０
	ＣＯＤ（酸性法）	mg/L	３．３	３．９	４．４	２．８	４．８	３．２	３．９	４．９	３．３	５．３	３．６	３．９
	ＳＳ	mg/L	４	４	４	３	１１	３	１０	８	１	７	２１	５
	大腸菌群数	MPN/100mL				３．３Ｅ　４						４．９Ｅ　３		
	ｎ－ヘキサン抽出物質	mg/L	ＮＤ			ＮＤ			ＮＤ			ＮＤ		
	全窒素	mg/L	２．３	２．２	２．４	２．０	２．２	２．２	２．６	３．９	４．４	４．０	３．３	３．１
	全燐	mg/L	０．０９６	０．１３	０．１１	０．０９２	０．１１	０．０９４	０．１０	０．１０	０．１２	０．１５	０．１６	０．１６
	全亜鉛	mg/L	０．０６３	０．０１４	０．０１５	０．０１５	０．０１４	０．００９	０．０１５	０．０１９	０．０２９	０．４１	０．０５１	０．０２９
	ノニルフェノール	mg/L	＜０．００００６	０．００００３９	０．００００１３	０．００００１２	０．００００２３	０．００００２６	０．００００１１	０．００００５９	０．００００４９	０．００００５１	０．００００６	０．００００２８
	ＬＡＳ	mg/L	０．０１１	０．０１１	０．００３６	０．００４６	０．００６８	０．００４６	０．００２７	０．００３７	０．０１３	０．０１３	０．００６９	０．０１８
特殊項目	フェノール類	mg/L												
	銅	mg/L		＜０．０１		＜０．０１				＜０．０１		＜０．０１		
	鉄（溶解性）	mg/L												
	マンガン（溶解性）	mg/L												
	クロム	mg/L		＜０．０１		＜０．０１				＜０．０１		＜０．０１		
その他の項目	アンモニア性窒素	mg/L												
	亜硝酸性窒素	mg/L												
	硝酸性窒素	mg/L												
	有機性窒素	mg/L												
	溶存態窒素	mg/L												
	懸濁態窒素	mg/L												
	オルトリン酸態燐	mg/L												
	電気伝導率	mS/m	１５	２４	２２	１７	１７	２０	２４	３６	３５	１９	２７	２５
	塩化物イオン	mg/L	１３	２７	１９	１２	１５	１８	２１	３５	３３	１６	２６	２４
	塩分													
	陰イオン界面活性剤	mg/L												
	クロロフィルａ	mg/m3												
	フェオ色素	mg/m3												
	トリハロメタン生成能	mg/L												
	クロロホルム生成能	mg/L												
	ブロモジクロロメタン生成能	mg/L												
	ジブロモクロロメタン生成能	mg/L												
	ブロモホルム生成能	mg/L												
健康項目	カドミウム	mg/L				＜０．０００５						＜０．０００５		
	全シアン	mg/L		ＮＤ		ＮＤ				ＮＤ		ＮＤ		
	鉛	mg/L		＜０．００５		＜０．００５				＜０．００５		＜０．００５		
	六価クロム	mg/L		＜０．０１		＜０．０１				＜０．０１		＜０．０１		
	砒素	mg/L				＜０．００５						＜０．００５		
	総水銀	mg/L				＜０．０００５						＜０．０００５		
	アルキル水銀	mg/L												
	ＰＣＢ	mg/L				ＮＤ								
	ジクロロメタン	mg/L		＜０．００２		＜０．００２				＜０．００２		＜０．００２		
	四塩化炭素	mg/L		＜０．０００２		＜０．０００２				＜０．０００２		＜０．０００２		
	1,2－ジクロロエタン	mg/L		＜０．０００４		＜０．０００４				＜０．０００４		＜０．０００４		
	1,1－ジクロロエチレン	mg/L		＜０．０１		＜０．０１				＜０．０１		＜０．０１		
	シス－1,2－ジクロロエチレン	mg/L		＜０．００４		＜０．００４				＜０．００４		＜０．００４		
	1,1,1－トリクロロエタン	mg/L		＜０．１		＜０．１				＜０．１		＜０．１		
	1,1,2－トリクロロエタン	mg/L		＜０．０００６		＜０．０００６				＜０．０００６		＜０．０００６		
	トリクロロエチレン	mg/L		＜０．００１		＜０．００１				＜０．００１		＜０．００１		
	テトラクロロエチレン	mg/L		＜０．０００５		＜０．０００５				＜０．０００５		＜０．０００５		
	1,3－ジクロロプロペン	mg/L				＜０．０００２						＜０．０００２		
	チウラム	mg/L				＜０．０００６						＜０．０００６		
	シマジン	mg/L				＜０．０００３						＜０．０００３		
	チオベンカルブ	mg/L				＜０．００２						＜０．００２		
	ベンゼン	mg/L		＜０．００１		＜０．００１				＜０．００１		＜０．００１		
	セレン	mg/L				＜０．００２						＜０．００２		
	硝酸性窒素及び亜硝酸性窒素	mg/L		１．８		１．７				３．５		２．８		
	ふっ素	mg/L		０．１５		０．１３				０．２４		０．０９		
	ほう素	mg/L		０．０６		０．０５				０．１２		０．０３		
	1,4－ジオキサン	mg/L				＜０．００５						＜０．００５		

2021年度　　水質個表 確定値　　愛　知　県

測定地点コード	水域区分	水域名	地点番号	測定地点名	地点統一番号	生活環境類型	ＮＰ類型	水生生物類型	調査区分	調査機関	分析担当機関
４０４１０１	境川等	逢妻川上流	０４３	境大橋	００５－０１	Ｃイ		Ｂ　ハ	年　間	愛知県	環境調査センター

	項　目	単　位	２０２１年 ４月　７日	２０２１年 ５月 １２日	２０２１年 ６月　２日	２０２１年 ７月　７日	２０２１年 ８月 １１日	２０２１年 ９月　１日	２０２１年 １０月　６日	２０２１年 １１月 １０日	２０２１年 １２月　９日	２０２２年 １月 １２日	２０２２年 ２月　２日	２０２２年 ３月　２日
一般項目	採取時刻		１１時 １５分	１１時 ３１分	１１時 ３５分	１０時 １０分	１１時 ３５分	１１時 ２５分	１１時 ３５分	１１時 ５０分	１２時 ３０分	１１時 ３０分	１１時 ３０分	１１時 １９分
	天候		快晴	薄曇り	曇り	時々雨	晴れ	曇り	快晴	薄曇り	快晴	晴れ	晴れ	晴れ
	気温	℃	１８．０	２５．０	２８．２	２６．６	３４．０	３２．５	２９．５	１６．５	１７．６	５．８	９．２	１３．２
	水温	℃	１６．５	１９．９	２３．５	２５．１	２８．１	２７．４	２６．２	１５．５	１２．９	６．０	６．４	９．６
	透視度	cm	＞ ５０	３１	＞ ５０	２９	４２	＞ ５０	２６	３８	４０	＞ ５０	１８	３９
	臭気		微下水臭	微下水臭	微下水臭	微川藻臭	微下水臭	微下水臭	微下水臭	微下水臭	微下水臭	微下水臭	微下水臭	微下水臭
	採取位置		流心	流心	流心	流心	流心	流心	流心	流心	流心	流心	流心	流心
	流況		通常	通常	通常	通常	通常	通常	通常	通常	通常	通常	通常	通常
	流量	m3/sec		８．１８８			９．６４５			４．５６８			１２．８７４	
	外観		淡灰黄色	淡灰黄色	淡灰黄色	淡灰黄色	淡灰黄色	淡灰黄色	淡灰黄色	淡灰黄色	淡灰黄色	淡灰緑色	淡灰黄色	淡灰黄色
	採取水深	m												
	全水深	m												
	透明度	m												
	水色													
	満潮時刻		１５時 ０３分	５時 ４８分	１０時 ３８分	３時 ３４分	７時 １５分	１５時 ０９分	５時 ３３分	１０時 ２３分	１０時 ０４分	１３時 １８分	７時 １８分	６時 １９分
	干潮時刻		９時 ４２分	１２時 １６分	１７時 ２９分	１０時 ２２分	１３時 ４５分	７時 １８分	１１時 ４７分	１５時 ３６分	１５時 ３０分	７時 ０２分	１２時 ５５分	１２時 ０２分
生活環境項目	ｐＨ		７．０	７．１	７．１	７．０	７．０	７．１	７．０	７．２	７．０	７．２	７．１	７．０
	ＤＯ	mg/L	６．０	７．３	５．４	６．９	７．３	６．８	７．３	５．７	６．６	８．２	９．８	８．０
	ＢＯＤ	mg/L	１．５	２．０	１．５	１．９	１．２	１．５	２．２	１．４	０．８	２．７	２．８	２．９
	ＣＯＤ（酸性法）	mg/L	５．８	６．４	４．８	５．９	４．９	４．４	６．６	５．３	５．９	６．１	６．１	７．２
	ＳＳ	mg/L	４	１５	４	１１	１２	５	１４	７	４	３	１３	８
	大腸菌群数	MPN/100mL												
	ｎ－ヘキサン抽出物質	mg/L			ＮＤ						ＮＤ			
	全窒素	mg/L	２．３	２．２	１．７	１．６	１．２	１．５	２．６	１．５	３．７	３．９	４．３	４．１
	全燐	mg/L	０．１９	０．２１	０．１８	０．１６	０．１６	０．１６	０．２４	０．１２	０．１４	０．２１	０．２６	０．３０
	全亜鉛	mg/L	０．０３５	０．０２９	０．０２１	０．０２９	０．０２０	０．０１８	０．０４３	０．０３４	０．０３８	０．０７３	０．０４９	０．０５８
	ノニルフェノール	mg/L	＜０．００００６	＜０．００００６	＜０．００００６	＜０．００００６	＜０．００００６	＜０．００００６	＜０．００００６	＜０．００００６	＜０．００００６	＜０．００００６	＜０．００００６	０．０００１４
	ＬＡＳ	mg/L	０．００２４	０．００４７	＜０．０００６	０．００１０	０．００１７	＜０．０００６	＜０．０００６	０．００１２	０．０３２	０．０１６	０．０１１	０．００８０
特殊項目	フェノール類	mg/L							＜０．０１					
	銅	mg/L		＜０．０１			＜０．０１			＜０．０１			＜０．０１	
	鉄（溶解性）	mg/L												
	マンガン（溶解性）	mg/L												
	クロム	mg/L												
その他の項目	アンモニア性窒素	mg/L			０．１４			０．１０			０．２８			０．９３
	亜硝酸性窒素	mg/L			０．０２			０．０２			０．０４			０．０８
	硝酸性窒素	mg/L			１．４			１．２			３．０			２．４
	有機性窒素	mg/L			０．３９			０．４８			０．２４			０．４３
	溶存態窒素	mg/L												
	懸濁態窒素	mg/L												
	オルトリン酸態燐	mg/L			０．１５			０．１１			０．１１			０．１８
	電気伝導率	mS/m	３７	２５	２２	１７	１２	３９	７２	７７０	３２０	１９０	８８	１５０
	塩化物イオン	mg/L	４０	３２	１７	１２	１０	６９	１３０	２４００	８２０	４４０	１８０	３８０
	塩分													
	陰イオン界面活性剤	mg/L	０．０２			０．０２			０．０２			０．０４		
	クロロフィルａ	mg/m3												
	フェオ色素	mg/m3												
	トリハロメタン生成能	mg/L												
	クロロホルム生成能	mg/L												
	ブロモジクロロメタン生成能	mg/L												
	ジブロモクロロメタン生成能	mg/L												
	ブロモホルム生成能	mg/L												
健康項目	カドミウム	mg/L		＜０．０００５			＜０．０００５			＜０．０００５			＜０．０００５	
	全シアン	mg/L	ＮＤ			ＮＤ			ＮＤ			ＮＤ		
	鉛	mg/L		＜０．００５			＜０．００５			＜０．００５			＜０．００５	
	六価クロム	mg/L	＜０．０１			＜０．０１			＜０．０１			＜０．０１		
	砒素	mg/L					＜０．００５						＜０．００５	
	総水銀	mg/L			＜０．０００５			＜０．０００５			＜０．０００５			＜０．０００５
	アルキル水銀	mg/L												
	ＰＣＢ	mg/L												
	ジクロロメタン	mg/L		＜０．００２			＜０．００２			＜０．００２			＜０．００２	
	四塩化炭素	mg/L		＜０．０００２			＜０．０００２			＜０．０００２			＜０．０００２	
	1,2－ジクロロエタン	mg/L		＜０．０００４			＜０．０００４			＜０．０００４			＜０．０００４	
	1,1－ジクロロエチレン	mg/L		＜０．０１			＜０．０１			＜０．０１			＜０．０１	
	シス－1,2－ジクロロエチレン	mg/L		＜０．００４			＜０．００４			＜０．００４			＜０．００４	
	1,1,1－トリクロロエタン	mg/L		＜０．１			＜０．１			＜０．１			＜０．１	
	1,1,2－トリクロロエタン	mg/L		＜０．０００６			＜０．０００６			＜０．０００６			＜０．０００６	
	トリクロロエチレン	mg/L		＜０．００１			＜０．００１			＜０．００１			＜０．００１	
	テトラクロロエチレン	mg/L		＜０．０００５			＜０．０００５			＜０．０００５			＜０．０００５	
	1,3－ジクロロプロペン	mg/L		＜０．０００２			＜０．０００２			＜０．０００２			＜０．０００２	
	チウラム	mg/L		＜０．０００６						＜０．０００６				
	シマジン	mg/L		＜０．０００３						＜０．０００３				
	チオベンカルブ	mg/L		＜０．００２						＜０．００２				
	ベンゼン	mg/L		＜０．００１			＜０．００１			＜０．００１			＜０．００１	
	セレン	mg/L		＜０．００２			＜０．００２			＜０．００２			＜０．００２	
	硝酸性窒素及び亜硝酸性窒素	mg/L			１．４			１．２			３．０			２．４
	ふっ素	mg/L			０．１９						０．２２			
	ほう素	mg/L			０．０３						０．２３			
	1,4－ジオキサン	mg/L								＜０．００５				

2021年度　　水質個表 確定値　　愛　知　県

測定地点コード	水域区分	水域名	地点番号	測定地点名	地点統一番号	生活環境類型	ＮＰ類型	水生生物類型	調査区分	調査機関	分析担当機関
４０４７０２	境川等	逢妻川下流	０４４	市原橋	００６－０１	Ｂイ		Ｂ　ハ	年　間	愛知県	環境調査センター

	項　目	単　位	２０２１年 ４月　７日	２０２１年 ５月 １２日	２０２１年 ６月　２日	２０２１年 ７月　７日	２０２１年 ８月 １１日	２０２１年 ９月　１日	２０２１年 １０月　６日	２０２１年 １１月 １０日	２０２１年 １２月　９日	２０２２年 １月 １２日	２０２２年 ２月　２日	２０２２年 ３月　２日
一般項目	採取時刻		１０時 ５５分	１１時 ０５分	１１時 ０８分	１０時 ４５分	１１時 ０５分	１１時 ０５分	１１時 ０５分	１１時 ２５分	１１時 ２０分	１１時 ０５分	１１時 ０５分	１０時 ５５分
	天候		快晴	薄曇り	曇り	時々雨	晴れ	曇り	快晴	薄曇り	快晴	晴れ	晴れ	晴れ
	気温	℃	１８．８	２３．０	２６．１	２６．３	３３．０	３１．８	３４．５	１８．０	１９．５	５．９	１０．５	１４．５
	水温	℃	１７．１	１９．６	２４．４	２４．９	２９．８	２８．０	２６．５	１８．５	１４．９	６．９	８．３	１０．５
	透視度	cm	３８	３３	４６	４０	３９	４１	２８	４４	＞ ５０	４４	＞ ５０	＞ ５０
	臭気		微下水臭	微下水臭	微下水臭	微下水臭	微海藻臭	微海藻臭	微海藻臭	微下水臭	微海藻臭	微下水臭	微海藻臭	微下水臭
	採取位置		流心	流心	流心	流心	流心	流心	流心	流心	流心	流心	流心	流心
	流況		通常	通常	通常	通常	通常	通常	通常	通常	通常	通常	通常	通常
	流量	m3/sec		７．７９９			７．１５４			１５．０４７			１２．６１７	
	外観		淡灰黄色	淡灰黄色	淡灰黄色	淡灰黄色	淡灰黄色	淡灰黄緑色	淡灰緑色	淡灰黄色	淡灰黄色	淡灰黄色	淡灰黄色	淡灰黄色
	採取水深	m												
	全水深	m												
	透明度	m												
	水色													
	満潮時刻		１５時 ０３分	５時 ４８分	１０時 ３８分	１７時 ０７分	７時 １５分	１５時 ０９分	５時 ３３分	１０時 ２３分	１０時 ０４分	１３時 １８分	７時 １８分	６時 １９分
	干潮時刻		９時 ４２分	１２時 １６分	１７時 ２９分	１０時 ２２分	１３時 ４５分	７時 １８分	１１時 ４７分	１５時 ３６分	１５時 ３０分	７時 ０２分	１２時 ５５分	１２時 ０２分
生活環境項目	ｐＨ		７．０	７．０	７．１	７．０	７．１	７．２	７．２	７．６	７．８	７．４	８．０	７．４
	ＤＯ	mg/L	５．６	５．４	６．８	５．４	４．５	６．４	４．８	７．０	７．７	９．０	１０	８．６
	ＢＯＤ	mg/L	１．４	１．５	２．０	１．７	１．０	１．８	１．３	１．３	０．８	２．３	５．７	３．１
	ＣＯＤ（酸性法）	mg/L	６．４	６．２	５．４	５．２	５．４	５．５	５．４	４．２	５．２	５．９	６．０	６．９
	ＳＳ	mg/L	７	１４	７	１０	１０	７	１１	７	５	５	１０	１０
	大腸菌群数	MPN/100mL	７．９Ｅ　３	３．３Ｅ　４	３．３Ｅ　４	１．４Ｅ　５	２．２Ｅ　４	１．３Ｅ　４	７．９Ｅ　３	１．３Ｅ　５	７．９Ｅ　３	１．７Ｅ　４	１．３Ｅ　３	３．３Ｅ　３
	ｎ－ヘキサン抽出物質	mg/L			ＮＤ						ＮＤ			
	全窒素	mg/L	２．６	１．９	１．６	１．５	１．０	１．７	２．４	２．０	２．５	３．１	２．９	２．９
	全燐	mg/L	０．２０	０．１９	０．１９	０．１６	０．１８	０．１７	０．２２	０．２４	０．１５	０．１７	０．２３	０．２２
	全亜鉛	mg/L	０．０４０	０．０２７	０．０１７	０．０２０	０．０１３	０．０２３	０．０３１	０．０２１	０．０１６	０．０５６	０．０２６	０．０３８
	ノニルフェノール	mg/L	＜０．００００６	＜０．００００６	＜０．００００６	＜０．００００６	＜０．００００６	＜０．００００６	＜０．００００６	＜０．００００６	＜０．００００６	＜０．００００６	＜０．００００６	＜０．００００６
	ＬＡＳ	mg/L	０．００４４	０．００２９	０．０００８	０．００４８	＜０．０００６	０．００１３	０．００１０	０．００１９	０．０２５	０．０１６	０．００３６	０．００４７
特殊項目	フェノール類	mg/L							＜０．０１					
	銅	mg/L		＜０．０１			＜０．０１			＜０．０１			＜０．０１	
	鉄（溶解性）	mg/L												
	マンガン（溶解性）	mg/L												
	クロム	mg/L												
その他の項目	アンモニア性窒素	mg/L												
	亜硝酸性窒素	mg/L												
	硝酸性窒素	mg/L												
	有機性窒素	mg/L												
	溶存態窒素	mg/L												
	懸濁態窒素	mg/L												
	オルトリン酸態燐	mg/L												
	電気伝導率	mS/m	３３０	６２０	９１	１６０	４７０	５７０	２５０	１９００	２６００	１０００	２６００	１６００
	塩化物イオン	mg/L	９３０	１８００	１９０	４５０	１４００	１６００	７４０	６０００	８５００	３５００	８８００	５１００
	塩分													
	陰イオン界面活性剤	mg/L												
	クロロフィルａ	mg/m3												
	フェオ色素	mg/m3												
	トリハロメタン生成能	mg/L												
	クロロホルム生成能	mg/L												
	ブロモジクロロメタン生成能	mg/L												
	ジブロモクロロメタン生成能	mg/L												
	ブロモホルム生成能	mg/L												
健康項目	カドミウム	mg/L		＜０．０００５			＜０．０００５			＜０．０００５			＜０．０００５	
	全シアン	mg/L	ＮＤ			ＮＤ			ＮＤ			ＮＤ		
	鉛	mg/L		＜０．００５			＜０．００５			＜０．００５			＜０．００５	
	六価クロム	mg/L	＜０．０１			＜０．０１			＜０．０１			＜０．０１		
	砒素	mg/L					＜０．００５						＜０．００５	
	総水銀	mg/L			＜０．０００５			＜０．０００５			＜０．０００５			＜０．０００５
	アルキル水銀	mg/L												
	ＰＣＢ	mg/L						ＮＤ						
	ジクロロメタン	mg/L		＜０．００２			＜０．００２			＜０．００２			＜０．００２	
	四塩化炭素	mg/L		＜０．０００２			＜０．０００２			＜０．０００２			＜０．０００２	
	1,2－ジクロロエタン	mg/L		＜０．０００４			＜０．０００４			＜０．０００４			＜０．０００４	
	1,1－ジクロロエチレン	mg/L		＜０．０１			＜０．０１			＜０．０１			＜０．０１	
	シス－1,2－ジクロロエチレン	mg/L		＜０．００４			＜０．００４			＜０．００４			＜０．００４	
	1,1,1－トリクロロエタン	mg/L		＜０．１			＜０．１			＜０．１			＜０．１	
	1,1,2－トリクロロエタン	mg/L		＜０．０００６			＜０．０００６			＜０．０００６			＜０．０００６	
	トリクロロエチレン	mg/L		＜０．００１			＜０．００１			＜０．００１			＜０．００１	
	テトラクロロエチレン	mg/L		＜０．０００５			＜０．０００５			＜０．０００５			＜０．０００５	
	1,3－ジクロロプロペン	mg/L		＜０．０００２			＜０．０００２			＜０．０００２			＜０．０００２	
	チウラム	mg/L		＜０．０００６						＜０．０００６				
	シマジン	mg/L		＜０．０００３						＜０．０００３				
	チオベンカルブ	mg/L		＜０．００２						＜０．００２				
	ベンゼン	mg/L		＜０．００１			＜０．００１			＜０．００１			＜０．００１	
	セレン	mg/L		＜０．００２			＜０．００２			＜０．００２			＜０．００２	
	硝酸性窒素及び亜硝酸性窒素	mg/L												
	ふっ素	mg/L												
	ほう素	mg/L												
	1,4－ジオキサン	mg/L								＜０．００５				

2021年度　　水質個表 確定値　　愛　知　県

測定地点コード	水域区分	水域名	地点番号	測定地点名	地点統一番号	生活環境類型	ＮＰ類型	水生生物類型	調査区分	調査機関	分析担当機関
４０５００１	境川等	猿渡川	０４５	三ッ又橋	００７－０１	Ｃイ		Ｂ　イ	年　間	愛知県	愛　知　県

	項　目	単　位	２０２１年 ４月 １６日	２０２１年 ５月 １４日	２０２１年 ６月 １１日	２０２１年 ７月 １４日	２０２１年 ８月　６日	２０２１年 ９月 １０日	２０２１年 １０月　８日	２０２１年 １１月　５日	２０２１年 １２月　９日	２０２２年 １月 １３日	２０２２年 ２月　４日	２０２２年 ３月　４日
一般項目	採取時刻		１０時 ３０分	９時 ５７分	９時 ５８分	１１時 １７分	１２時 ２８分	１０時 ２２分	１０時 ２０分	１０時 ２０分	１１時 ３３分	１０時 ２４分	１０時 １２分	１５時 ００分
	天候		曇り	晴れ	晴れ	曇り	晴れ	快晴	快晴	快晴	快晴	晴れ	晴れ	曇り
	気温	℃	１７．１	２７．０	２９．８	３０．１	３４．５	２８．５	２９．１	１７．０	１２．５	６．１	７．３	１３．０
	水温	℃	１５．２	１９．７	２３．８	２６．７	３０．３	２４．０	２４．７	１６．７	１２．５	５．９	６．５	１１．９
	透視度	cm	＞ ５０	２０	３０	４２	＞ ５０	３５	４３	＞ ５０	４０	＞ ５０	１８	１４
	臭気		微川藻臭	微川藻臭	微川藻臭	微川藻臭	微川藻臭	微川藻臭	微川藻臭	微川藻臭	無臭	微川藻臭	無臭	無臭
	採取位置		流心	流心	流心	流心	流心	流心	流心	流心	流心	流心	流心	流心
	流況		通常	通常	通常	通常	通常	通常	通常	通常	通常	通常	通常	通常
	流量	m3/sec		４．７７７			４．２７４			３．１６６			４．３３７	
	外観		淡黄色	中灰黄色	中灰黄色	淡灰黄色	淡褐色	淡褐色	淡褐色	無色	淡灰黄色	淡灰黄色	淡灰色	淡灰色
	採取水深	m												
	全水深	m												
	透明度	m												
	水色													
	満潮時刻													
	干潮時刻													
生活環境項目	ｐＨ		６．９	７．０	７．１	７．１	７．３	７．３	７．１	７．０	７．１	７．３	７．６	７．２
	ＤＯ	mg/L	５．６	７．３	７．７	７．２	７．８	７．５	５．５	６．７	７．５	９．６	１０	１１
	ＢＯＤ	mg/L	１．４	１．３	１．８	２．５	３．６	１．７	１．１	０．８	１．０	１．８	２．６	１．６
	ＣＯＤ（酸性法）	mg/L	３．４	４．８	６．２	４．９	３．７	４．０	３．７	３．０	５．１	４．３	５．０	５．８
	ＳＳ	mg/L	４	１７	２９	１４	７	１０	９	６	１３	６	２０	４７
	大腸菌群数	MPN/100mL												
	ｎ－ヘキサン抽出物質	mg/L			ＮＤ						ＮＤ			
	全窒素	mg/L	１．９	１．６	１．２	１．６	１．１	１．３	１．９	２．７	４．６	２．８	２．７	２．３
	全燐	mg/L	０．１６	０．２７	０．２３	０．１７	０．１５	０．１４	０．１７	０．１６	０．２０	０．２０	０．２９	０．２７
	全亜鉛	mg/L	０．０２３	０．０１７	０．０１５	０．０１２	０．００６	０．００８	０．０１７	０．０１９	０．０２４	０．０２９	０．０２４	０．０２６
	ノニルフェノール	mg/L	＜０．００００６	＜０．００００６	＜０．００００６	＜０．００００６	＜０．００００６	＜０．００００６	＜０．００００６	＜０．００００６	＜０．００００６	＜０．００００６	＜０．００００６	＜０．００００６
	ＬＡＳ	mg/L	０．００４６	０．００３４	０．００２１	０．００５２	０．００８２	０．００４６	０．００３２	０．００７９	０．０１６	０．０２２	０．０１０	０．０１２
特殊項目	フェノール類	mg/L			＜０．０１				＜０．０１					
	銅	mg/L		＜０．０１			＜０．０１			＜０．０１			＜０．０１	
	鉄（溶解性）	mg/L												
	マンガン（溶解性）	mg/L												
	クロム	mg/L												
その他の項目	アンモニア性窒素	mg/L												
	亜硝酸性窒素	mg/L												
	硝酸性窒素	mg/L												
	有機性窒素	mg/L												
	溶存態窒素	mg/L												
	懸濁態窒素	mg/L												
	オルトリン酸態燐	mg/L												
	電気伝導率	mS/m	４００	１１０	２４	１６	１２	１１	４７０	７１０	２９０	６７０	６９０	２１０
	塩化物イオン	mg/L	１２００	３００	５３	２１	１０	８	１３００	２３００	９２０	２１００	２１００	５９０
	塩分													
	陰イオン界面活性剤	mg/L	０．０４			０．０４			０．０１			０．０８		
	クロロフィルａ	mg/m3												
	フェオ色素	mg/m3												
	トリハロメタン生成能	mg/L												
	クロロホルム生成能	mg/L												
	ブロモジクロロメタン生成能	mg/L												
	ジブロモクロロメタン生成能	mg/L												
	ブロモホルム生成能	mg/L												
健康項目	カドミウム	mg/L		＜０．０００５			＜０．０００５			＜０．０００５			＜０．０００５	
	全シアン	mg/L	ＮＤ			ＮＤ			ＮＤ			ＮＤ		
	鉛	mg/L		＜０．００５			＜０．００５			＜０．００５			＜０．００５	
	六価クロム	mg/L	＜０．０１			＜０．０１			＜０．０１			＜０．０１		
	砒素	mg/L					＜０．００５						＜０．００５	
	総水銀	mg/L			＜０．０００５			＜０．０００５			＜０．０００５			＜０．０００５
	アルキル水銀	mg/L												
	ＰＣＢ	mg/L						ＮＤ						
	ジクロロメタン	mg/L		＜０．００２			＜０．００２			＜０．００２			＜０．００２	
	四塩化炭素	mg/L		＜０．０００２			＜０．０００２			＜０．０００２			＜０．０００２	
	1,2－ジクロロエタン	mg/L		＜０．０００４			＜０．０００４			＜０．０００４			＜０．０００４	
	1,1－ジクロロエチレン	mg/L		＜０．０１			＜０．０１			＜０．０１			＜０．０１	
	シス－1,2－ジクロロエチレン	mg/L		＜０．００４			＜０．００４			＜０．００４			＜０．００４	
	1,1,1－トリクロロエタン	mg/L		＜０．１			＜０．１			＜０．１			＜０．１	
	1,1,2－トリクロロエタン	mg/L		＜０．０００６			＜０．０００６			＜０．０００６			＜０．０００６	
	トリクロロエチレン	mg/L		＜０．００１			＜０．００１			＜０．００１			＜０．００１	
	テトラクロロエチレン	mg/L		＜０．０００５			＜０．０００５			＜０．０００５			＜０．０００５	
	1,3－ジクロロプロペン	mg/L		＜０．０００２			＜０．０００２			＜０．０００２			＜０．０００２	
	チウラム	mg/L		＜０．０００６						＜０．０００６				
	シマジン	mg/L		＜０．０００３						＜０．０００３				
	チオベンカルブ	mg/L		＜０．００２						＜０．００２				
	ベンゼン	mg/L		＜０．００１			＜０．００１			＜０．００１			＜０．００１	
	セレン	mg/L		＜０．００２			＜０．００２			＜０．００２			＜０．００２	
	硝酸性窒素及び亜硝酸性窒素	mg/L												
	ふっ素	mg/L			０．１２						０．１４			
	ほう素	mg/L			０．０２						０．２４			
	1,4－ジオキサン	mg/L								＜０．００５				

2021年度　　水質個表 確定値　　愛　知　県

測定地点コード	水域区分	水域名	地点番号	測定地点名	地点統一番号	生活環境類型	ＮＰ類型	水生生物類型	調査区分	調査機関	分析担当機関
４０６００１	境川等	稗田川	０４６	稗田橋	０１１－０１	Ｃイ		Ｂ　イ	年　間	愛知県	環境調査センター

	項　　目	単　位	２０２１年 ４月　８日	２０２１年 ５月　７日	２０２１年 ６月　３日	２０２１年 ７月　９日	２０２１年 ８月　５日	２０２１年 ９月　８日	２０２１年 １０月　７日	２０２１年 １１月　４日	２０２１年 １２月　２日	２０２２年 １月　６日	２０２２年 ２月　３日	２０２２年 ３月　３日
一般項目	採取時刻		１１時 ０１分	１０時 ４０分	１０時 ４７分	１１時 ０５分	１１時 ００分	１０時 ３９分	１０時 ５４分	１０時 ５０分	１１時 ００分	１０時 ５５分	１０時 ４７分	１０時 ４５分
	天候		曇り	曇り	晴れ	薄曇り	晴れ	曇り	薄曇り	晴れ	快晴	雪	曇り	曇り
	気温	℃	１８．２	２０．０	２９．５	３４．０	３７．０	２４．８	３０．２	２０．９	１１．２	２．１	９．０	１２．４
	水温	℃	１５．５	１７．９	２３．０	２７．０	２９．５	２１．８	２４．５	１６．０	１１．０	６．５	６．７	９．９
	透視度	cm	＞　５０	２２	＞　５０	＞　５０	＞　５０	＞　５０	＞　５０	＞　５０	６	＞　５０	＞　５０	１１
	臭気		微下水臭	微下水臭	微下水臭	微下水臭	微下水臭	微川藻臭	微下水臭	微下水臭	微下水臭	微下水臭	微川藻臭	微下水臭
	採取位置		流心	流心	流心	流心	流心	流心	流心	流心	流心	流心	流心	流心
	流況		通常	通常	通常	通常	通常	通常	通常	通常	通常	通常	通常	通常
	流量	m3/sec		０．４６４			２．６１１			０．３４７			０．１５４	
	外観		淡灰黄色	淡灰黄色	淡灰黄色	淡灰黄色	淡灰黄色	淡黄緑色	淡灰黄色	淡灰黄色	淡灰黄色	淡黄色	淡灰緑色	淡灰黄色
	採取水深	m												
	全水深	m												
	透明度	m												
	水色													
	満潮時刻													
	干潮時刻													
生活環境項目	ｐＨ		７．０	７．０	７．１	６．９	６．８	７．０	７．１	７．１	７．０	６．９	７．１	７．１
	ＤＯ	mg/L	８．４	７．３	７．４	７．８	７．１	７．６	７．０	８．４	９．１	８．６	９．７	９．６
	ＢＯＤ	mg/L	１．７	２．６	２．１	１．３	１．３	０．８	１．４	１．３	２．７	２．１	２．２	２．８
	ＣＯＤ（酸性法）	mg/L	４．６	６．５	５．７	５．４	４．５	３．６	４．３	３．９	１０	３．９	４．３	６．５
	ＳＳ	mg/L	３	１３	６	６	５	５	３	２	２６	２	２	３０
	大腸菌群数	MPN/100mL												
	ｎ－ヘキサン抽出物質	mg/L			ＮＤ						ＮＤ			
	全窒素	mg/L	２．１	２．１	１．５	１．３	１．０	１．１	２．４	２．３	５．３	３．３	３．０	３．５
	全燐	mg/L	０．１５	０．１８	０．１６	０．１６	０．１５	０．１１	０．１４	０．１４	０．３６	０．１３	０．１８	０．３０
	全亜鉛	mg/L	０．０１３	０．０１５	０．００５	０．０１２	０．００６	０．００９	０．００７	０．０１１	０．０３２	０．０１４	０．０１６	０．０２２
	ノニルフェノール	mg/L	＜０．００００６	＜０．００００６	＜０．００００６	＜０．００００６	＜０．００００６	＜０．００００６	＜０．００００６	＜０．００００６	＜０．００００６	＜０．００００６	＜０．００００６	＜０．００００６
	ＬＡＳ	mg/L	０．０４４	０．００７２	０．００５６	０．００９５	０．０１１	０．００５２	０．００３４	０．００４２	０．１３	０．００７３	０．０１６	０．０１８
特殊項目	フェノール類	mg/L												
	銅	mg/L												
	鉄（溶解性）	mg/L												
	マンガン（溶解性）	mg/L												
	クロム	mg/L												
その他の項目	アンモニア性窒素	mg/L												
	亜硝酸性窒素	mg/L												
	硝酸性窒素	mg/L												
	有機性窒素	mg/L												
	溶存態窒素	mg/L												
	懸濁態窒素	mg/L												
	オルトリン酸態燐	mg/L												
	電気伝導率	mS/m	１７	１３	１２	１２	１１	１０	２０	９２	２６	８２	２５	３０
	塩化物イオン	mg/L	１１	２３	８	７	６	１６	１４	２００	２６	１８０	２８	３５
	塩分													
	陰イオン界面活性剤	mg/L	０．０８			０．０２			０．０２			０．０４		
	クロロフィルａ	mg/m3												
	フェオ色素	mg/m3												
	トリハロメタン生成能	mg/L												
	クロロホルム生成能	mg/L												
	ブロモジクロロメタン生成能	mg/L												
	ジブロモクロロメタン生成能	mg/L												
	ブロモホルム生成能	mg/L												
健康項目	カドミウム	mg/L		＜０．０００５			＜０．０００５			＜０．０００５			＜０．０００５	
	全シアン	mg/L	ＮＤ			ＮＤ			ＮＤ			ＮＤ		
	鉛	mg/L		＜０．００５			＜０．００５			＜０．００５			＜０．００５	
	六価クロム	mg/L	＜０．０１			＜０．０１			＜０．０１			＜０．０１		
	砒素	mg/L					＜０．００５						＜０．００５	
	総水銀	mg/L			＜０．０００５			＜０．０００５			＜０．０００５			＜０．０００５
	アルキル水銀	mg/L												
	ＰＣＢ	mg/L						ＮＤ						
	ジクロロメタン	mg/L		＜０．００２			＜０．００２			＜０．００２			＜０．００２	
	四塩化炭素	mg/L		＜０．０００２			＜０．０００２			＜０．０００２			＜０．０００２	
	1,2－ジクロロエタン	mg/L		＜０．０００４			＜０．０００４			＜０．０００４			＜０．０００４	
	1,1－ジクロロエチレン	mg/L		＜０．０１			＜０．０１			＜０．０１			＜０．０１	
	シス－1,2－ジクロロエチレン	mg/L		＜０．００４			＜０．００４			＜０．００４			＜０．００４	
	1,1,1－トリクロロエタン	mg/L		＜０．１			＜０．１			＜０．１			＜０．１	
	1,1,2－トリクロロエタン	mg/L		＜０．０００６			＜０．０００６			＜０．０００６			＜０．０００６	
	トリクロロエチレン	mg/L		＜０．００１			＜０．００１			＜０．００１			＜０．００１	
	テトラクロロエチレン	mg/L		＜０．０００５			＜０．０００５			＜０．０００５			＜０．０００５	
	1,3－ジクロロプロペン	mg/L		＜０．０００２			＜０．０００２			＜０．０００２			＜０．０００２	
	チウラム	mg/L		＜０．０００６						＜０．０００６				
	シマジン	mg/L		＜０．０００３			＜０．０００３			＜０．０００３			＜０．０００３	
	チオベンカルブ	mg/L		＜０．００２			＜０．００２			＜０．００２			＜０．００２	
	ベンゼン	mg/L		＜０．００１			＜０．００１			＜０．００１			＜０．００１	
	セレン	mg/L		＜０．００２			＜０．００２			＜０．００２			＜０．００２	
	硝酸性窒素及び亜硝酸性窒素	mg/L												
	ふっ素	mg/L			０．１９						０．１８			
	ほう素	mg/L			０．０２						０．０５			
	1,4－ジオキサン	mg/L								＜０．００５				

2021年度　　水質個表 確定値　　愛　知　県

測定地点コード	水域区分	水域名	地点番号	測定地点名	地点統一番号	生活環境類型	ＮＰ類型	水生生物類型	調査区分	調査機関	分析担当機関
４０７００１	境川等	高浜川	０４７	高浜橋	０１２－０１	Ｃイ		Ｂ　イ	年　間	愛知県	環境調査センター

	項　目	単　位	２０２１年 ４月　８日	２０２１年 ５月　７日	２０２１年 ６月　３日	２０２１年 ７月　９日	２０２１年 ８月　５日	２０２１年 ９月　８日	２０２１年 １０月　７日	２０２１年 １１月　４日	２０２１年 １２月　２日	２０２２年 １月　６日	２０２２年 ２月　３日	２０２２年 ３月　３日
一般項目	採取時刻		１１時 ３８分	１１時 １５分	１１時 ２９分	１１時 ４０分	１１時 ４０分	１１時 １９分	１１時 ２８分	１１時 ３０分	１１時 ５１分	１１時 ３５分	１１時 ２５分	１１時 ２１分
	天候		曇り	曇り	晴れ	薄曇り	晴れ	曇り	薄曇り	晴れ	快晴	雪	曇り	曇り
	気温	℃	２０．２	２１．０	２７．５	３３．０	３６．６	２１．８	３０．８	１９．８	１０．５	２．０	９．０	１２．７
	水温	℃	１７．３	１８．０	２３．６	２６．５	３０．４	２４．９	２６．０	１７．５	１１．１	５．０	７．４	９．４
	透視度	cm	４９	２４	＞ ５０	２７	３８	＞ ５０	＞ ５０	＞ ５０	１６	＞ ５０	＞ ５０	２６
	臭気		微海藻臭	微下水臭	微下水臭	微下水臭	微海藻臭	微下水臭	微海藻臭	微海藻臭	微下水臭	微海藻臭	微海藻臭	微下水臭
	採取位置		流心	流心	流心	流心	流心	流心	流心	流心	流心	流心	流心	流心
	流況		通常	通常	通常	通常	通常	通常	通常	通常	通常	通常	通常	通常
	流量	m3/sec												
	外観		淡灰緑色	淡灰黄色	淡灰緑色	淡灰黄色	淡灰緑色	淡灰黄色	淡青緑色	淡灰黄色	淡灰黄色	無色	淡灰緑色	淡灰黄色
	採取水深	m												
	全水深	m												
	透明度	m												
	水色													
	満潮時刻		１５時 ５９分	１５時 ３４分	１２時 １６分	１８時 ２１分	１６時 ５９分	６時 ２６分	６時 １４分	１７時 １７分	１６時 ０４分	８時 ５５分	７時 ５１分	６時 ４８分
	干潮時刻		１０時 １８分	９時 ４１分	６時 ５５分	１１時 ３９分	９時 ５９分	１２時 ４８分	１２時 ２２分	１１時 １９分	１０時 ０８分	１４時 ２７分	１３時 ３０分	１２時 ３６分
生活環境項目	ｐＨ		７．４	７．２	７．６	６．９	７．０	７．８	７．８	７．９	７．６	８．０	７．９	７．８
	ＤＯ	mg/L	８．９	７．６	７．７	５．５	６．０	５．２	３．９	６．１	１０	９．６	１０	１２
	ＢＯＤ	mg/L	１．３	１．７	２．１	１．８	１．４	１．１	１．０	２．１	２．４	２．５	１．２	３．１
	ＣＯＤ（酸性法）	mg/L	５．２	６．４	４．２	６．２	５．３	４．０	２．７	３．５	６．３	５．４	４．１	７．０
	ＳＳ	mg/L	６	１０	１６	２２	４	４	２	１	２０	１	３	１４
	大腸菌群数	MPN/100mL												
	ｎ－ヘキサン抽出物質	mg/L												
	全窒素	mg/L	２．１	１．８	１．１	１．３	１．１	１．０	０．７７	１．２	２．７	１．３	３．１	３．３
	全燐	mg/L	０．１５	０．２０	０．１１	０．２１	０．１８	０．１４	０．０９７	０．１０	０．２２	０．０８５	０．２２	０．２６
	全亜鉛	mg/L	０．００９	０．０１０	０．００２	０．０１３	０．００５	０．００３	０．００１	０．０１１	０．０１６	０．００６	０．０２４	０．０１６
	ノニルフェノール	mg/L	＜０．００００６	＜０．００００６	＜０．００００６	＜０．００００６	＜０．００００６	＜０．００００６	＜０．００００６	＜０．００００６	＜０．００００６	＜０．００００６	＜０．００００６	＜０．００００６
	ＬＡＳ	mg/L	０．００２０	０．００２１	＜０．０００６	０．０００８	＜０．０００６	＜０．０００６	＜０．０００６	０．００２５	０．００４９	０．０１１	０．００６９	０．００４９
特殊項目	フェノール類	mg/L												
	銅	mg/L												
	鉄（溶解性）	mg/L												
	マンガン（溶解性）	mg/L												
	クロム	mg/L												
その他の項目	アンモニア性窒素	mg/L												
	亜硝酸性窒素	mg/L												
	硝酸性窒素	mg/L												
	有機性窒素	mg/L												
	溶存態窒素	mg/L												
	懸濁態窒素	mg/L												
	オルトリン酸態燐	mg/L												
	電気伝導率	mS/m	４７０	３６０	３３００	３９	６１	２６００	４１００	３９００	７４０	３９００	１７００	１１００
	塩化物イオン	mg/L	１４００	１０００	１１０００	７６	１３０	９１００	１５０００	１４０００	２３００	１４０００	５６００	３５００
	塩分													
	陰イオン界面活性剤	mg/L												
	クロロフィルａ	mg/m3												
	フェオ色素	mg/m3												
	トリハロメタン生成能	mg/L												
	クロロホルム生成能	mg/L												
	ブロモジクロロメタン生成能	mg/L												
	ジブロモクロロメタン生成能	mg/L												
	ブロモホルム生成能	mg/L												
健康項目	カドミウム	mg/L		＜０．０００５			＜０．０００５			＜０．０００５			＜０．０００５	
	全シアン	mg/L	ＮＤ			ＮＤ			ＮＤ			ＮＤ		
	鉛	mg/L		＜０．００５			＜０．００５			＜０．００５			＜０．００５	
	六価クロム	mg/L	＜０．０１			＜０．０１			＜０．０１			＜０．０１		
	砒素	mg/L					＜０．００５						＜０．００５	
	総水銀	mg/L			＜０．０００５			＜０．０００５			＜０．０００５			＜０．０００５
	アルキル水銀	mg/L												
	ＰＣＢ	mg/L												
	ジクロロメタン	mg/L		＜０．００２			＜０．００２			＜０．００２			＜０．００２	
	四塩化炭素	mg/L		＜０．０００２			＜０．０００２			＜０．０００２			＜０．０００２	
	1,2－ジクロロエタン	mg/L		＜０．０００４			＜０．０００４			＜０．０００４			＜０．０００４	
	1,1－ジクロロエチレン	mg/L		＜０．０１			＜０．０１			＜０．０１			＜０．０１	
	シス－1,2－ジクロロエチレン	mg/L		＜０．００４			＜０．００４			＜０．００４			＜０．００４	
	1,1,1－トリクロロエタン	mg/L		＜０．１			＜０．１			＜０．１			＜０．１	
	1,1,2－トリクロロエタン	mg/L		＜０．０００６			＜０．０００６			＜０．０００６			＜０．０００６	
	トリクロロエチレン	mg/L		＜０．００１			＜０．００１			＜０．００１			＜０．００１	
	テトラクロロエチレン	mg/L		＜０．０００５			＜０．０００５			＜０．０００５			＜０．０００５	
	1,3－ジクロロプロペン	mg/L		＜０．０００２			＜０．０００２			＜０．０００２			＜０．０００２	
	チウラム	mg/L		＜０．０００６						＜０．０００６				
	シマジン	mg/L		＜０．０００３			＜０．０００３			＜０．０００３			＜０．０００３	
	チオベンカルブ	mg/L		＜０．００２			＜０．００２			＜０．００２			＜０．００２	
	ベンゼン	mg/L		＜０．００１			＜０．００１			＜０．００１			＜０．００１	
	セレン	mg/L		＜０．００２			＜０．００２			＜０．００２			＜０．００２	
	硝酸性窒素及び亜硝酸性窒素	mg/L												
	ふっ素	mg/L												
	ほう素	mg/L												
	1,4－ジオキサン	mg/L								＜０．００５				

2021年度　　水質個表 確定値　　愛　知　県

測定地点コード	水域区分	水域名	地点番号	測定地点名	地点統一番号	生活環境類型	ＮＰ類型	水生生物類型	調査区分	調査機関	分析担当機関
４０８００１	境川等	新川	０４８	水門橋	０１３－０１	Ｃイ		Ｂ　イ	年　間	愛知県	環境調査センター

	項　目	単　位	２０２１年 ４月　８日	２０２１年 ５月　７日	２０２１年 ６月　３日	２０２１年 ７月　９日	２０２１年 ８月　５日	２０２１年 ９月　８日	２０２１年 １０月　７日	２０２１年 １１月　４日	２０２１年 １２月　２日	２０２２年 １月　６日	２０２２年 ２月　３日	２０２２年 ３月　３日
一般項目	採取時刻		１１時 ２１分	１１時 ００分	１１時 １２分	１１時 ２４分	１１時 ２４分	１０時 ５７分	１１時 １３分	１１時 ０９分	１１時 ３０分	１１時 １０分	１１時 ０８分	１１時 ０４分
	天候		曇り	曇り	晴れ	薄曇り	晴れ	曇り	薄曇り	晴れ	快晴	雪	曇り	曇り
	気温	℃	２０．０	２０．２	２９．０	３４．５	３６．０	２４．０	２９．８	１９．８	１１．０	２．２	８．２	１２．３
	水温	℃	１７．３	１８．５	２５．２	２８．６	３１．４	２５．６	２６．４	１８．１	１１．２	４．６	７．４	９．６
	透視度	cm	＞ ５０	３０	＞ ５０	４３	＞ ５０	＞ ５０	＞ ５０	＞ ５０	３１	＞ ５０	＞ ５０	＞ ５０
	臭気		微海藻臭	微海藻臭	微下水臭	微下水臭	微海藻臭	微川藻臭	微海藻臭	微海藻臭	微下水臭	微海藻臭	微海藻臭	微下水臭
	採取位置		流心	流心	流心	流心	流心	流心	流心	流心	流心	流心	流心	流心
	流況		通常	通常	通常	通常	通常	通常	通常	通常	通常	通常	通常	通常
	流量	m3/sec												
	外観		淡灰黄色	淡灰黄色	淡灰緑色	淡灰黄色	淡灰緑色	淡灰緑色	淡緑青色	淡灰緑色	淡灰黄色	淡黄緑色	淡灰緑色	淡灰緑色
	採取水深	m												
	全水深	m												
	透明度	m												
	水色													
	満潮時刻		１５時 ５９分	１５時 ３４分	１２時 １６分	４時 ５１分	１６時 ５９分	６時 ２６分	６時 １４分	５時 １９分	１６時 ０４分	８時 ５５分	７時 ５１分	６時 ４８分
	干潮時刻		１０時 １８分	９時 ４１分	６時 ５５分	１１時 ３９分	９時 ５９分	１２時 ４８分	１２時 ２２分	１１時 １９分	１０時 ０８分	１４時 ２７分	１３時 ３０分	１２時 ３６分
生活環境項目	ｐＨ		７．４	７．１	７．４	７．０	７．２	７．４	７．５	７．８	７．６	８．０	７．６	８．２
	ＤＯ	mg/L	７．６	６．８	６．９	５．５	６．３	５．０	５．２	７．０	９．３	１３	８．７	９．２
	ＢＯＤ	mg/L	２．５	２．０	２．２	１．３	１．３	０．９	１．３	２．３	２．３	５．２	２．５	２．３
	ＣＯＤ（酸性法）	mg/L	６．５	７．０	６．１	５．７	５．０	４．１	３．９	４．９	６．０	５．９	５．１	４．３
	ＳＳ	mg/L	３	８	２０	１３	９	１	１	＜１	７	２	１	１
	大腸菌群数	MPN/100mL												
	ｎ－ヘキサン抽出物質	mg/L												
	全窒素	mg/L	３．５	２．２	２．７	１．３	１．１	１．２	１．２	３．４	３．２	３．１	３．４	２．３
	全燐	mg/L	０．２６	０．２９	０．２３	０．２２	０．１７	０．１５	０．１３	０．１８	０．２２	０．１８	０．１７	０．１３
	全亜鉛	mg/L	０．０３７	０．０１３	０．０３２	０．０１４	０．００６	０．０１３	０．０１１	０．０４５	０．０２６	０．０１３	０．０４１	０．０２３
	ノニルフェノール	mg/L	０．００００１０	＜０．００００００６	０．００００７	＜０．００００００６	＜０．００００００６	＜０．００００００６	＜０．００００００６	０．０００２９	＜０．００００００６	＜０．００００００６	０．０００２７	０．０００２３
	ＬＡＳ	mg/L	０．０４７	０．０１６	０．０２１	０．０００７	０．００２０	０．００７１	０．００２１	０．０２１	０．０６５	０．００９０	０．０３５	０．０１２
特殊項目	フェノール類	mg/L												
	銅	mg/L												
	鉄（溶解性）	mg/L												
	マンガン（溶解性）	mg/L												
	クロム	mg/L												
その他の項目	アンモニア性窒素	mg/L												
	亜硝酸性窒素	mg/L												
	硝酸性窒素	mg/L												
	有機性窒素	mg/L												
	溶存態窒素	mg/L												
	懸濁態窒素	mg/L												
	オルトリン酸態燐	mg/L												
	電気伝導率	mS/m	７７０	４８０	２２００	１５０	１００	２４００	３６００	３２００	９７０	３９０	３９００	４０００
	塩化物イオン	mg/L	２３００	１３００	７４００	４４０	２９０	８５００	１３０００	１００００	２９００	１１００	１４０００	１３０００
	塩分													
	陰イオン界面活性剤	mg/L												
	クロロフィルａ	mg/m3												
	フェオ色素	mg/m3												
	トリハロメタン生成能	mg/L												
	クロロホルム生成能	mg/L												
	ブロモジクロロメタン生成能	mg/L												
	ジブロモクロロメタン生成能	mg/L												
	ブロモホルム生成能	mg/L												
健康項目	カドミウム	mg/L		＜０．０００５			＜０．０００５			＜０．０００５			＜０．０００５	
	全シアン	mg/L	ＮＤ			ＮＤ			ＮＤ			ＮＤ		
	鉛	mg/L		＜０．００５			＜０．００５			＜０．００５			＜０．００５	
	六価クロム	mg/L	＜０．０１			＜０．０１			＜０．０１			＜０．０１		
	砒素	mg/L					＜０．００５						＜０．００５	
	総水銀	mg/L			＜０．０００５			＜０．０００５			＜０．０００５			＜０．０００５
	アルキル水銀	mg/L												
	ＰＣＢ	mg/L												
	ジクロロメタン	mg/L		＜０．００２			＜０．００２			＜０．００２			＜０．００２	
	四塩化炭素	mg/L		＜０．０００２			＜０．０００２			＜０．０００２			＜０．０００２	
	1,2－ジクロロエタン	mg/L		＜０．０００４			＜０．０００４			＜０．０００４			＜０．０００４	
	1,1－ジクロロエチレン	mg/L		＜０．０１			＜０．０１			＜０．０１			＜０．０１	
	シス－1,2－ジクロロエチレン	mg/L		＜０．００４			＜０．００４			＜０．００４			＜０．００４	
	1,1,1－トリクロロエタン	mg/L		＜０．１			＜０．１			＜０．１			＜０．１	
	1,1,2－トリクロロエタン	mg/L		＜０．０００６			＜０．０００６			＜０．０００６			＜０．０００６	
	トリクロロエチレン	mg/L		＜０．００１			＜０．００１			＜０．００１			＜０．００１	
	テトラクロロエチレン	mg/L		＜０．０００５			＜０．０００５			＜０．０００５			＜０．０００５	
	1,3－ジクロロプロペン	mg/L		＜０．０００２			＜０．０００２			＜０．０００２			＜０．０００２	
	チウラム	mg/L		＜０．０００６						＜０．０００６				
	シマジン	mg/L		＜０．０００３			＜０．０００３			＜０．０００３			＜０．０００３	
	チオベンカルブ	mg/L		＜０．００２			＜０．００２			＜０．００２			＜０．００２	
	ベンゼン	mg/L		＜０．００１			＜０．００１			＜０．００１			＜０．００１	
	セレン	mg/L		＜０．００２			＜０．００２			＜０．００２			＜０．００２	
	硝酸性窒素及び亜硝酸性窒素	mg/L												
	ふっ素	mg/L												
	ほう素	mg/L												
	1,4－ジオキサン	mg/L								＜０．００５				

2021年度　　水質個表 確定値　　愛　知　県

測定地点コード	水域区分	水域名	地点番号	測定地点名	地点統一番号	生活環境類型	ＮＰ類型	水生生物類型	調査区分	調査機関	分析担当機関
４０９００１	境川等	長田川	０４９	潴水橋	０１０－０１	Ｂイ		Ｂ　イ	年　間	愛知県	環境調査センター

	項　目	単　位	２０２１年 ４月　７日	２０２１年 ５月 １２日	２０２１年 ６月　２日	２０２１年 ７月　７日	２０２１年 ８月 １１日	２０２１年 ９月　１日	２０２１年 １０月　６日	２０２１年 １１月 １０日	２０２１年 １２月　９日	２０２２年 １月 １２日	２０２２年 ２月　２日	２０２２年 ３月　２日
一般項目	採取時刻		１０時 １３分	１０時 ２０分	１０時 ２５分	１１時 ２０分	１０時 ２０分	１０時 ２０分	１０時 ２５分	１０時 ３５分	１０時 ３５分	１０時 ２５分	１０時 ２５分	１０時 １６分
	天候		快晴	薄曇り	曇り	時々雨	晴れ	曇り	快晴	薄曇り	快晴	晴れ	晴れ	晴れ
	気温	℃	１５．６	２２．９	２６．７	２７．３	３２．５	３０．０	３０．１	１６．０	１７．１	５．８	９．０	１３．５
	水温	℃	１６．５	１９．８	２３．２	２５．０	２７．０	２８．０	２４．５	１５．６	１２．８	７．０	８．１	１０．５
	透視度	cm	＞ ５０	３２	＞ ５０	＞ ５０	＞ ５０	＞ ５０	＞ ５０	３５	３１	４４	＞ ５０	２９
	臭気		微下水臭	微下水臭	微下水臭	微下水臭	微下水臭	微下水臭	微下水臭	微下水臭	微下水臭	微下水臭	微下水臭	微下水臭
	採取位置		流心	流心	流心	流心	流心	流心	流心	流心	流心	流心	流心	流心
	流況		通常	通常	通常	通常	通常	通常	通常	通常	通常	通常	通常	通常
	流量	m3/sec		０．５０６			０．６０９			０．４８１			０．１６３	
	外観		淡灰黄色	淡灰黄色	淡灰黄色	淡灰黄色	淡灰黄色	淡灰黄色	淡灰黄色	淡灰黄色	淡灰黄色	淡灰黄色	淡灰黄色	淡灰黄色
	採取水深	m												
	全水深	m												
	透明度	m												
	水色													
	満潮時刻		１５時 ０３分	５時 ４８分	１０時 ３８分	１７時 ０７分	７時 １５分	１５時 ０９分	５時 ３３分	１０時 ２３分	１０時 ０４分	１３時 １８分	７時 １８分	６時 １９分
	干潮時刻		９時 ４２分	１２時 １６分	５時 ２３分	１０時 ２２分	１３時 ４５分	７時 １８分	１１時 ４７分	１５時 ３６分	１５時 ３０分	７時 ０２分	１２時 ５５分	１２時 ０２分
生活環境項目	ｐＨ		７．１	７．１	７．０	７．０	６．８	７．１	７．０	６．９	７．０	７．０	７．０	７．０
	ＤＯ	mg/L	８．１	７．１	６．４	６．５	６．５	８．３	６．４	７．３	８．５	９．５	９．０	８．０
	ＢＯＤ	mg/L	２．２	２．５	２．１	１．８	１．１	２．３	１．２	３．２	２．１	４．２	２．３	２．９
	ＣＯＤ（酸性法）	mg/L	７．６	６．７	６．２	５．５	３．８	４．７	４．２	６．７	６．３	６．１	５．７	７．５
	ＳＳ	mg/L	５	１０	５	１０	３	４	５	１３	１０	６	３	１３
	大腸菌群数	MPN/100mL	２．２Ｅ　４	６．４Ｅ　４	３．３Ｅ　４	１．７Ｅ　５	１．３Ｅ　５	３．３Ｅ　４	２．４Ｅ　４	１．３Ｅ　５	７．９Ｅ　３	２．２Ｅ　４	１．１Ｅ　４	３．３Ｅ　４
	ｎ－ヘキサン抽出物質	mg/L			ＮＤ						ＮＤ			
	全窒素	mg/L	３．３	２．７	２．３	２．３	１．６	１．０	２．６	２．４	５．０	４．０	５．４	５．６
	全燐	mg/L	０．６３	０．４８	０．４２	０．４４	０．２０	０．１５	０．４７	０．３４	０．４８	０．９８	０．８８	０．７９
	全亜鉛	mg/L	０．０３６	０．０１８	０．０１３	０．０２４	０．００８	０．００４	０．０１５	０．０２７	０．０３９	０．０４３	０．０４９	０．０５６
	ノニルフェノール	mg/L	＜０．００００６	＜０．００００６	＜０．００００６	＜０．００００６	＜０．００００６	＜０．００００６	＜０．００００６	＜０．００００６	＜０．００００６	＜０．００００６	＜０．００００６	＜０．００００６
	ＬＡＳ	mg/L	０．００９０	０．００６４	０．００３９	０．００４０	０．００２６	＜０．０００６	０．００２１	０．０１２	０．００６１	０．０１８	０．０１１	０．００８３
特殊項目	フェノール類	mg/L							＜０．０１					
	銅	mg/L		＜０．０１			＜０．０１			＜０．０１			＜０．０１	
	鉄（溶解性）	mg/L												
	マンガン（溶解性）	mg/L												
	クロム	mg/L												
その他の項目	アンモニア性窒素	mg/L												
	亜硝酸性窒素	mg/L												
	硝酸性窒素	mg/L												
	有機性窒素	mg/L												
	溶存態窒素	mg/L												
	懸濁態窒素	mg/L												
	オルトリン酸態燐	mg/L												
	電気伝導率	mS/m	２７	２２	１８	１７	１１	１７	２５	２３	２５	２９	３５	３２
	塩化物イオン	mg/L	３０	４６	１５	１２	６	１７	２３	３３	２２	４１	４１	３５
	塩分													
	陰イオン界面活性剤	mg/L	０．０３			０．０２			０．０２			０．０５		
	クロロフィルａ	mg/m3												
	フェオ色素	mg/m3												
	トリハロメタン生成能	mg/L												
	クロロホルム生成能	mg/L												
	ブロモジクロロメタン生成能	mg/L												
	ジブロモクロロメタン生成能	mg/L												
	ブロモホルム生成能	mg/L												
健康項目	カドミウム	mg/L		＜０．０００５			＜０．０００５			＜０．０００５			＜０．０００５	
	全シアン	mg/L	ＮＤ			ＮＤ			ＮＤ			ＮＤ		
	鉛	mg/L		＜０．００５			＜０．００５			＜０．００５			＜０．００５	
	六価クロム	mg/L	＜０．０１			＜０．０１			＜０．０１			＜０．０１		
	砒素	mg/L					＜０．００５						＜０．００５	
	総水銀	mg/L			＜０．０００５			＜０．０００５			＜０．０００５			＜０．０００５
	アルキル水銀	mg/L												
	ＰＣＢ	mg/L												
	ジクロロメタン	mg/L		＜０．００２			＜０．００２			＜０．００２			＜０．００２	
	四塩化炭素	mg/L		＜０．０００２			＜０．０００２			＜０．０００２			＜０．０００２	
	1,2－ジクロロエタン	mg/L		＜０．０００４			＜０．０００４			＜０．０００４			＜０．０００４	
	1,1－ジクロロエチレン	mg/L		＜０．０１			＜０．０１			＜０．０１			＜０．０１	
	シス－1,2－ジクロロエチレン	mg/L		＜０．００４			＜０．００４			＜０．００４			＜０．００４	
	1,1,1－トリクロロエタン	mg/L		＜０．１			＜０．１			＜０．１			＜０．１	
	1,1,2－トリクロロエタン	mg/L		＜０．０００６			＜０．０００６			＜０．０００６			＜０．０００６	
	トリクロロエチレン	mg/L		＜０．００１			＜０．００１			＜０．００１			＜０．００１	
	テトラクロロエチレン	mg/L		＜０．０００５			＜０．０００５			＜０．０００５			＜０．０００５	
	1,3－ジクロロプロペン	mg/L		＜０．０００２			＜０．０００２			＜０．０００２			＜０．０００２	
	チウラム	mg/L		＜０．０００６						＜０．０００６				
	シマジン	mg/L		＜０．０００３						＜０．０００３				
	チオベンカルブ	mg/L		＜０．００２						＜０．００２				
	ベンゼン	mg/L		＜０．００１			＜０．００１			＜０．００１			＜０．００１	
	セレン	mg/L		＜０．００２			＜０．００２			＜０．００２			＜０．００２	
	硝酸性窒素及び亜硝酸性窒素	mg/L												
	ふっ素	mg/L												
	ほう素	mg/L												
	1,4－ジオキサン	mg/L								＜０．００５				

2021年度　　水質個表 確定値　　愛　知　県

測定地点コード	水域区分	水域名	地点番号	測定地点名	地点統一番号	生活環境類型	ＮＰ類型	水生生物類型	調査区分	調査機関	分析担当機関
４１０００１	境川等	半場川	０５０	坂下橋	００９－０１	Ｃイ		Ｂ　イ	年　間	愛知県	環境調査センター

	項　目	単　位	２０２１年 ４月　８日	２０２１年 ５月　７日	２０２１年 ６月　３日	２０２１年 ７月　９日	２０２１年 ８月　５日	２０２１年 ９月　８日	２０２１年 １０月　７日	２０２１年 １１月　４日	２０２１年 １２月　２日	２０２２年 １月　６日	２０２２年 ２月　３日	２０２２年 ３月　３日
一般項目	採取時刻		１０時 ３９分	１０時 ２５分	１０時 ２１分	１１時 ４２分	１０時 ３８分	１０時 １３分	１０時 ３４分	１０時 ２５分	１０時 ３５分	１０時 ３０分	１０時 ２５分	１０時 ２５分
	天候		曇り	曇り	晴れ	薄曇り	晴れ	曇り	薄曇り	晴れ	快晴	雪	曇り	曇り
	気温	℃	１９．１	２０．０	２８．７	３４．０	３６．０	２３．８	２８．９	１８．８	１０．０	１．５	７．５	１２．２
	水温	℃	１４．４	１８．５	２２．２	２６．４	２９．０	２１．５	２３．７	１５．１	１４．１	５．１	６．６	９．３
	透視度	cm	＞ ５０	１８	４４	４６	＞ ５０	＞ ５０	＞ ５０	＞ ５０	２９	＞ ５０	３０	＞ ５０
	臭気		微下水臭	微下水臭	微下水臭	微下水臭	微下水臭	微下水臭	微下水臭	微川藻臭	微下水臭	微下水臭	微下水臭	微土臭
	採取位置		流心	流心	流心	流心	流心	流心	流心	流心	流心	流心	流心	流心
	流況		通常	通常	通常	通常	通常	通常	通常	通常	通常	通常	通常	通常
	流量	m3/sec		０．３２１			２．７６７			０．１８７			０．０９１	
	外観		淡灰黄色	淡灰黄色	淡灰黄色	淡灰黄色	淡灰黄色	淡灰黄色	淡灰緑色	淡灰黄色	淡灰黄色	淡灰黄色	中灰黄色	淡灰黄色
	採取水深	m												
	全水深	m												
	透明度	m												
	水色													
	満潮時刻													
	干潮時刻													
生活環境項目	ｐＨ		７．０	７．０	７．０	６．９	６．８	７．０	７．０	７．０	７．０	７．０	７．０	７．０
	ＤＯ	mg/L	８．２	７．９	８．０	７．２	６．５	７．５	６．８	８．３	９．３	９．６	１１	１０
	ＢＯＤ	mg/L	１．９	１．８	２．０	１．５	０．９	０．８	１．４	１．７	２．５	１．６	２．６	２．４
	ＣＯＤ（酸性法）	mg/L	４．６	６．３	６．２	６．３	４．４	３．８	４．０	３．３	７．４	３．８	５．７	５．６
	ＳＳ	mg/L	３	１７	９	１２	４	７	６	４	９	４	１５	９
	大腸菌群数	MPN/100mL												
	ｎ－ヘキサン抽出物質	mg/L			ＮＤ						ＮＤ			
	全窒素	mg/L	２．２	１．７	１．２	１．４	１．１	１．２	２．６	３．０	４．４	３．９	４．４	３．７
	全燐	mg/L	０．２１	０．２１	０．２０	０．１６	０．１７	０．１１	０．１６	０．１７	０．２７	０．１４	０．３３	０．２６
	全亜鉛	mg/L	０．０１６	０．０１０	０．００６	０．０１８	０．００８	０．００７	０．００８	０．０１２	０．０２０	０．０１７	０．０４８	０．０２４
	ノニルフェノール	mg/L	＜０．００００６	＜０．００００６	＜０．００００６	＜０．００００６	＜０．００００６	＜０．００００６	＜０．００００６	＜０．００００６	＜０．００００６	＜０．００００６	０．０００７４	０．０００１４
	ＬＡＳ	mg/L	０．０１１	０．０００７	０．００１９	０．００１７	０．００２０	０．００３２	０．００１０	０．００８０	０．０１８	０．０１５	０．０２５	０．０２２
特殊項目	フェノール類	mg/L							＜０．０１					
	銅	mg/L		＜０．０１			＜０．０１			＜０．０１			＜０．０１	
	鉄（溶解性）	mg/L												
	マンガン（溶解性）	mg/L												
	クロム	mg/L												
その他の項目	アンモニア性窒素	mg/L												
	亜硝酸性窒素	mg/L												
	硝酸性窒素	mg/L												
	有機性窒素	mg/L												
	溶存態窒素	mg/L												
	懸濁態窒素	mg/L												
	オルトリン酸態燐	mg/L												
	電気伝導率	mS/m	１６	１３	１０	１２	１０	９．８	１７	２０	２１	２１	２３	２２
	塩化物イオン	mg/L	１０	９	６	６	５	５	１０	１３	１４	１４	２０	１６
	塩分													
	陰イオン界面活性剤	mg/L	０．０４			０．０２			０．０２			０．０４		
	クロロフィルａ	mg/m3												
	フェオ色素	mg/m3												
	トリハロメタン生成能	mg/L												
	クロロホルム生成能	mg/L												
	ブロモジクロロメタン生成能	mg/L												
	ジブロモクロロメタン生成能	mg/L												
	ブロモホルム生成能	mg/L												
健康項目	カドミウム	mg/L		＜０．０００５			＜０．０００５			＜０．０００５			＜０．０００５	
	全シアン	mg/L	ＮＤ			ＮＤ			ＮＤ			ＮＤ		
	鉛	mg/L		＜０．００５			＜０．００５			＜０．００５			＜０．００５	
	六価クロム	mg/L	＜０．０１			＜０．０１			＜０．０１			＜０．０１		
	砒素	mg/L					＜０．００５						＜０．００５	
	総水銀	mg/L			＜０．０００５			＜０．０００５			＜０．０００５			＜０．０００５
	アルキル水銀	mg/L												
	ＰＣＢ	mg/L												
	ジクロロメタン	mg/L		＜０．００２			＜０．００２			＜０．００２			＜０．００２	
	四塩化炭素	mg/L		＜０．０００２			＜０．０００２			＜０．０００２			＜０．０００２	
	1,2－ジクロロエタン	mg/L		＜０．０００４			＜０．０００４			＜０．０００４			＜０．０００４	
	1,1－ジクロロエチレン	mg/L		＜０．０１			＜０．０１			＜０．０１			＜０．０１	
	シス－1,2－ジクロロエチレン	mg/L		＜０．００４			＜０．００４			＜０．００４			＜０．００４	
	1,1,1－トリクロロエタン	mg/L		＜０．１			＜０．１			＜０．１			＜０．１	
	1,1,2－トリクロロエタン	mg/L		＜０．０００６			＜０．０００６			＜０．０００６			＜０．０００６	
	トリクロロエチレン	mg/L		＜０．００１			＜０．００１			＜０．００１			＜０．００１	
	テトラクロロエチレン	mg/L		＜０．０００５			＜０．０００５			＜０．０００５			＜０．０００５	
	1,3－ジクロロプロペン	mg/L		＜０．０００２			＜０．０００２			＜０．０００２			＜０．０００２	
	チウラム	mg/L		＜０．０００６						＜０．０００６				
	シマジン	mg/L		＜０．０００３			＜０．０００３			＜０．０００３			＜０．０００３	
	チオベンカルブ	mg/L		＜０．００２			＜０．００２			＜０．００２			＜０．００２	
	ベンゼン	mg/L		＜０．００１			＜０．００１			＜０．００１			＜０．００１	
	セレン	mg/L		＜０．００２			＜０．００２			＜０．００２			＜０．００２	
	硝酸性窒素及び亜硝酸性窒素	mg/L												
	ふっ素	mg/L												
	ほう素	mg/L												
	1,4－ジオキサン	mg/L								＜０．００５				

2021年度　　水質個表 確定値　　愛　知　県

測定地点コード	水域区分	水域名	地点番号	測定地点名	地点統一番号	生活環境類型	ＮＰ類型	水生生物類型	調査区分	調査機関	分析担当機関
４１１００１	境川等	朝鮮川	０５１	坂下小橋	００８－０１	Ｂイ		Ｂ　ロ	年　間	愛知県	環境調査センター

	項　目	単　位	２０２１年 ４月　７日	２０２１年 ５月１２日	２０２１年 ６月　２日	２０２１年 ７月　７日	２０２１年 ８月１１日	２０２１年 ９月　１日	２０２１年 １０月　６日	２０２１年 １１月１０日	２０２１年 １２月　９日	２０２２年 １月１２日	２０２２年 ２月　２日	２０２２年 ３月　２日
一般項目	採取時刻		１０時００分	１０時００分	１０時００分	１１時３５分	１０時０５分	１０時００分	１０時０５分	１０時０５分	１０時２０分	１０時０３分	９時５９分	１０時００分
	天候		快晴	薄曇り	曇り	時々雨	晴れ	曇り	快晴	薄曇り	快晴	晴れ	晴れ	晴れ
	気温	℃	１６．６	２１．６	２４．８	２７．９	３１．１	３０．２	３３．０	１９．０	１４．２	７．７	９．８	１４．７
	水温	℃	１７．８	１９．４	２２．２	２５．３	２７．１	２５．８	２４．４	１７．５	１４．８	８．８	８．５	１２．０
	透視度	cm	＞５０	６	２１	１８	４５	＞５０	＞５０	＞５０	＞５０	＞５０	＞５０	１４
	臭気		微下水臭	微土臭	微下水臭	微下水臭	微下水臭	微川藻臭	微下水臭	微川藻臭	微下水臭	微下水臭	微下水臭	微下水臭
	採取位置		流心	流心	流心	流心	流心	流心	流心	流心	流心	流心	流心	流心
	流況		通常	通常	通常	通常	通常	通常	通常	通常	通常	通常	通常	通常
	流量	m3/sec		０．６９６			０．９９１			０．５３１			０．２３３	
	外観		淡灰黄色	淡灰黄色	淡緑褐色	淡灰黄色	淡灰黄色	淡灰黄色	淡灰緑色	淡灰黄色	淡灰黄色	淡灰緑色	淡灰黄色	淡灰黄色
	採取水深	m												
	全水深	m												
	透明度	m												
	水色													
	満潮時刻													
	干潮時刻													
生活環境項目	ｐＨ		７．０	６．９	６．８	６．８	６．８	６．９	７．０	７．０	６．８	６．９	７．２	７．２
	ＤＯ	mg/L	９．７	８．０	８．３	７．０	８．０	８．４	８．３	８．９	９．１	９．８	１３	１２
	ＢＯＤ	mg/L	１．９	１．７	１．８	３．０	０．９	＜０．５	１．３	１．７	０．９	１．３	１．０	２．６
	ＣＯＤ（酸性法）	mg/L	５．９	８．２	６．５	７．８	４．０	３．４	３．４	５．５	４．５	３．３	３．３	６．４
	ＳＳ	mg/L	６	３５	２９	４４	７	６	３	３	２	４	１	１７
	大腸菌群数	MPN/100mL	７．９Ｅ　４	２．４Ｅ　４	４．９Ｅ　４	４．９Ｅ　４	７．０Ｅ　４	２．２Ｅ　４	１．３Ｅ　４	４．９Ｅ　４	４．９Ｅ　３	１．３Ｅ　４	３．１Ｅ　３	７．９Ｅ　３
	ｎ－ヘキサン抽出物質	mg/L			ＮＤ						ＮＤ			
	全窒素	mg/L	２．６	３．０	１．７	１．７	１．０	１．２	２．５	３．３	４．７	３．５	３．１	３．９
	全燐	mg/L	０．１４	０．３７	０．２０	０．１９	０．２７	０．１３	０．１２	０．２０	０．１８	０．１４	０．１３	０．３６
	全亜鉛	mg/L	０．０７５	０．０２９	０．０１１	０．０２９	０．０１０	０．００７	０．０１１	０．０２４	０．０２３	０．０４０	０．０２３	０．０４３
	ノニルフェノール	mg/L	＜０．００００６	＜０．００００６	＜０．００００６	＜０．００００６	＜０．００００６	＜０．００００６	＜０．００００６	＜０．００００６	＜０．００００６	＜０．００００６	＜０．００００６	＜０．００００６
	ＬＡＳ	mg/L	０．００５１	０．００３４	０．００１７	０．００８２	０．００１６	０．００１１	０．００２８	０．０００７	０．００４２	０．０１１	０．００３６	０．００８１
特殊項目	フェノール類	mg/L							＜０．０１					
	銅	mg/L		＜０．０１			＜０．０１			＜０．０１			＜０．０１	
	鉄（溶解性）	mg/L												
	マンガン（溶解性）	mg/L												
	クロム	mg/L												
その他の項目	アンモニア性窒素	mg/L												
	亜硝酸性窒素	mg/L												
	硝酸性窒素	mg/L												
	有機性窒素	mg/L												
	溶存態窒素	mg/L												
	懸濁態窒素	mg/L												
	オルトリン酸態燐	mg/L												
	電気伝導率	mS/m	３１	２８	１７	１５	１０	１５	２７	３１	３２	３１	３３	３１
	塩化物イオン	mg/L	３６	３８	１６	１２	５	１１	２９	３３	２８	２９	３１	２７
	塩分													
	陰イオン界面活性剤	mg/L	０．０３			０．０２			０．０２			０．０２		
	クロロフィルａ	mg/m3												
	フェオ色素	mg/m3												
	トリハロメタン生成能	mg/L												
	クロロホルム生成能	mg/L												
	ブロモジクロロメタン生成能	mg/L												
	ジブロモクロロメタン生成能	mg/L												
	ブロモホルム生成能	mg/L												
健康項目	カドミウム	mg/L		＜０．０００５			＜０．０００５			＜０．０００５			＜０．０００５	
	全シアン	mg/L	ＮＤ			ＮＤ			ＮＤ			ＮＤ		
	鉛	mg/L		０．００５			＜０．００５			＜０．００５			＜０．００５	
	六価クロム	mg/L	＜０．０１			＜０．０１			＜０．０１			＜０．０１		
	砒素	mg/L					＜０．００５						＜０．００５	
	総水銀	mg/L			＜０．０００５			＜０．０００５			＜０．０００５			＜０．０００５
	アルキル水銀	mg/L												
	ＰＣＢ	mg/L												
	ジクロロメタン	mg/L		＜０．００２			＜０．００２			＜０．００２			＜０．００２	
	四塩化炭素	mg/L		＜０．０００２			＜０．０００２			＜０．０００２			＜０．０００２	
	1,2－ジクロロエタン	mg/L		＜０．０００４			＜０．０００４			＜０．０００４			＜０．０００４	
	1,1－ジクロロエチレン	mg/L		＜０．０１			＜０．０１			＜０．０１			＜０．０１	
	シス－1,2－ジクロロエチレン	mg/L		＜０．００４			＜０．００４			＜０．００４			＜０．００４	
	1,1,1－トリクロロエタン	mg/L		＜０．１			＜０．１			＜０．１			＜０．１	
	1,1,2－トリクロロエタン	mg/L		＜０．０００６			＜０．０００６			＜０．０００６			＜０．０００６	
	トリクロロエチレン	mg/L		＜０．００１			＜０．００１			０．００１			＜０．００１	
	テトラクロロエチレン	mg/L		＜０．０００５			＜０．０００５			＜０．０００５			＜０．０００５	
	1,3－ジクロロプロペン	mg/L		＜０．０００２			＜０．０００２			＜０．０００２			＜０．０００２	
	チウラム	mg/L		＜０．０００６						＜０．０００６				
	シマジン	mg/L		＜０．０００３			＜０．０００３			＜０．０００３			＜０．０００３	
	チオベンカルブ	mg/L		＜０．００２			＜０．００２			＜０．００２			＜０．００２	
	ベンゼン	mg/L		＜０．００１			＜０．００１			＜０．００１			＜０．００１	
	セレン	mg/L		＜０．００２			＜０．００２			＜０．００２			＜０．００２	
	硝酸性窒素及び亜硝酸性窒素	mg/L												
	ふっ素	mg/L												
	ほう素	mg/L												
	1,4－ジオキサン	mg/L								＜０．００５				

2021年度　　水質個表 確定値　　愛　知　県

測定地点コード	水域区分	水域名	地点番号	測定地点名	地点統一番号	生活環境類型	ＮＰ類型	水生生物類型	調査区分	調査機関	分析担当機関
４１２００１	境川等	阿久比川	０５２	半田大橋	０３６－０１	Ｃイ		Ｂ　イ	年　間	愛知県	愛　知　県

	項　目	単　位	２０２１年 ４月 １６日	２０２１年 ５月 １４日	２０２１年 ６月 １１日	２０２１年 ７月 １４日	２０２１年 ８月　６日	２０２１年 ９月 １０日	２０２１年 １０月　８日	２０２１年 １１月　５日	２０２１年 １２月　９日	２０２２年 １月 １３日	２０２２年 ２月　４日	２０２２年 ３月　４日
一般項目	採取時刻		１２時 ４１分	１２時 １２分	１１時 ２４分	１４時 ２１分	１０時 １８分	１３時 ４４分	１２時 １２分	１１時 ３０分	１４時 ５１分	８時 ３３分	１３時 １１分	１２時 １７分
	天候		曇り	晴れ	曇り	曇り	曇り	快晴	快晴	快晴	快晴	晴れ	晴れ	晴れ
	気温	℃	１８．０	３１．２	２７．７	３１．１	３３．５	３１．３	３０．２	１８．８	１５．６	２．５	７．９	１１．８
	水温	℃	１６．１	２５．２	２５．３	２８．１	２９．７	２８．２	２５．３	１８．４	１３．１	４．４	８．４	１１．３
	透視度	cm	＞ ５０	３０	４１	４６	３６	４２	＞ ５０	４９	＞ ５０	＞ ５０	４２	４５
	臭気		微海藻臭	微海藻臭	微海藻臭	無臭	無臭	無臭	微川藻臭	無臭	無臭	無臭	無臭	無臭
	採取位置		流心	流心	流心	流心	流心	流心	流心	流心	流心	流心	流心	流心
	流況		通常	通常	通常	通常	通常	通常	通常	通常	通常	通常	通常	通常
	流量	m3/sec		１．８９７			１．４７３			１．７６６			３．６３４	
	外観		淡褐色	中灰黄色	中灰黄色	中灰黄色	淡灰黄色	淡黄色	淡灰黄色	淡灰黄色	淡黄色	淡黄色	淡灰黄色	淡灰黄色
	採取水深	m												
	全水深	m												
	透明度	m												
	水色													
	満潮時刻													
	干潮時刻													
生活環境項目	ｐＨ		７．４	７．４	７．５	７．７	７．３	７．６	７．４	７．３	７．４	７．５	７．６	７．６
	ＤＯ	mg/L	８．５	６．８	６．７	７．３	６．２	６．６	４．８	６．６	９．０	８．７	１０	９．２
	ＢＯＤ	mg/L	１．４	１．６	１．６	１．３	２．８	２．４	１．２	０．６	１．０	２．２	２．４	１．８
	ＣＯＤ（酸性法）	mg/L	５．０	７．０	７．７	５．７	６．４	６．８	４．７	４．１	５．７	６．１	８．１	６．０
	ＳＳ	mg/L	４	２２	１９	８	１３	１３	１１	１５	６	６	３８	１４
	大腸菌群数	MPN/100mL												
	ｎ－ヘキサン抽出物質	mg/L			ＮＤ						ＮＤ			
	全窒素	mg/L	２．３	２．２	１．８	１．６	１．４	２．１	１．９	２．０	２．７	２．８	３．１	２．５
	全燐	mg/L	０．２２	０．３６	０．３５	０．２８	０．３８	０．２５	０．１５	０．１７	０．１９	０．２６	０．３７	０．３１
	全亜鉛	mg/L	０．０１２	０．００９	０．０１１	０．００８	０．００９	０．００７	０．０１４	０．０２３	０．００９	０．０１５	０．０２９	０．０２２
	ノニルフェノール	mg/L	０．００００１１	０．００００１０	０．００００６	＜０．００００６	０．００００７	＜０．００００６	＜０．００００６	＜０．００００６	０．００００７	０．００００１６	０．００００１４	０．００００９
	ＬＡＳ	mg/L	０．００２４	０．０００８	＜０．０００６	０．０００９	０．００１０	０．００３１	＜０．０００６	０．００１９	０．００５９	０．００７０	０．００６７	０．００３５
特殊項目	フェノール類	mg/L												
	銅	mg/L												
	鉄（溶解性）	mg/L												
	マンガン（溶解性）	mg/L												
	クロム	mg/L												
その他の項目	アンモニア性窒素	mg/L												
	亜硝酸性窒素	mg/L												
	硝酸性窒素	mg/L												
	有機性窒素	mg/L												
	溶存態窒素	mg/L												
	懸濁態窒素	mg/L												
	オルトリン酸態燐	mg/L												
	電気伝導率	mS/m	３５０	２１０	１００	９０	６８	２９	７３０	１２００	２４０	７８０	１２００	１５００
	塩化物イオン	mg/L	９９０	６２０	２８０	２１０	１５０	３９	２２００	４９００	７１０	２５００	４１００	５３００
	塩分													
	陰イオン界面活性剤	mg/L	０．０６			０．０３			０．０１			０．０７		
	クロロフィルａ	mg/m3												
	フェオ色素	mg/m3												
	トリハロメタン生成能	mg/L												
	クロロホルム生成能	mg/L												
	ブロモジクロロメタン生成能	mg/L												
	ジブロモクロロメタン生成能	mg/L												
	ブロモホルム生成能	mg/L												
健康項目	カドミウム	mg/L		＜０．０００５			＜０．０００５			＜０．０００５			＜０．０００５	
	全シアン	mg/L	ＮＤ			ＮＤ			ＮＤ			ＮＤ		
	鉛	mg/L		＜０．００５			＜０．００５			＜０．００５			＜０．００５	
	六価クロム	mg/L	＜０．０１			＜０．０１			＜０．０１			＜０．０１		
	砒素	mg/L					＜０．００５						＜０．００５	
	総水銀	mg/L			＜０．０００５			＜０．０００５			＜０．０００５			＜０．０００５
	アルキル水銀	mg/L												
	ＰＣＢ	mg/L						ＮＤ						
	ジクロロメタン	mg/L		＜０．００２			＜０．００２			＜０．００２			＜０．００２	
	四塩化炭素	mg/L		＜０．０００２			＜０．０００２			＜０．０００２			＜０．０００２	
	1,2－ジクロロエタン	mg/L		＜０．０００４			＜０．０００４			＜０．０００４			＜０．０００４	
	1,1－ジクロロエチレン	mg/L		＜０．０１			＜０．０１			＜０．０１			＜０．０１	
	シス－1,2－ジクロロエチレン	mg/L		＜０．００４			＜０．００４			＜０．００４			＜０．００４	
	1,1,1－トリクロロエタン	mg/L		＜０．１			＜０．１			＜０．１			＜０．１	
	1,1,2－トリクロロエタン	mg/L		＜０．０００６			＜０．０００６			＜０．０００６			＜０．０００６	
	トリクロロエチレン	mg/L		＜０．００１			＜０．００１			＜０．００１			＜０．００１	
	テトラクロロエチレン	mg/L		＜０．０００５			＜０．０００５			＜０．０００５			＜０．０００５	
	1,3－ジクロロプロペン	mg/L		＜０．０００２			＜０．０００２			＜０．０００２			＜０．０００２	
	チウラム	mg/L		＜０．０００６						＜０．０００６				
	シマジン	mg/L		＜０．０００３						＜０．０００３				
	チオベンカルブ	mg/L		＜０．００２						＜０．００２				
	ベンゼン	mg/L		＜０．００１			＜０．００１			＜０．００１			＜０．００１	
	セレン	mg/L		＜０．００２			＜０．００２			＜０．００２			＜０．００２	
	硝酸性窒素及び亜硝酸性窒素	mg/L												
	ふっ素	mg/L												
	ほう素	mg/L												
	1,4－ジオキサン	mg/L		＜０．００５			＜０．００５			＜０．００５			＜０．００５	

（５）矢作川水域

図－７　矢作川水域調査地点図

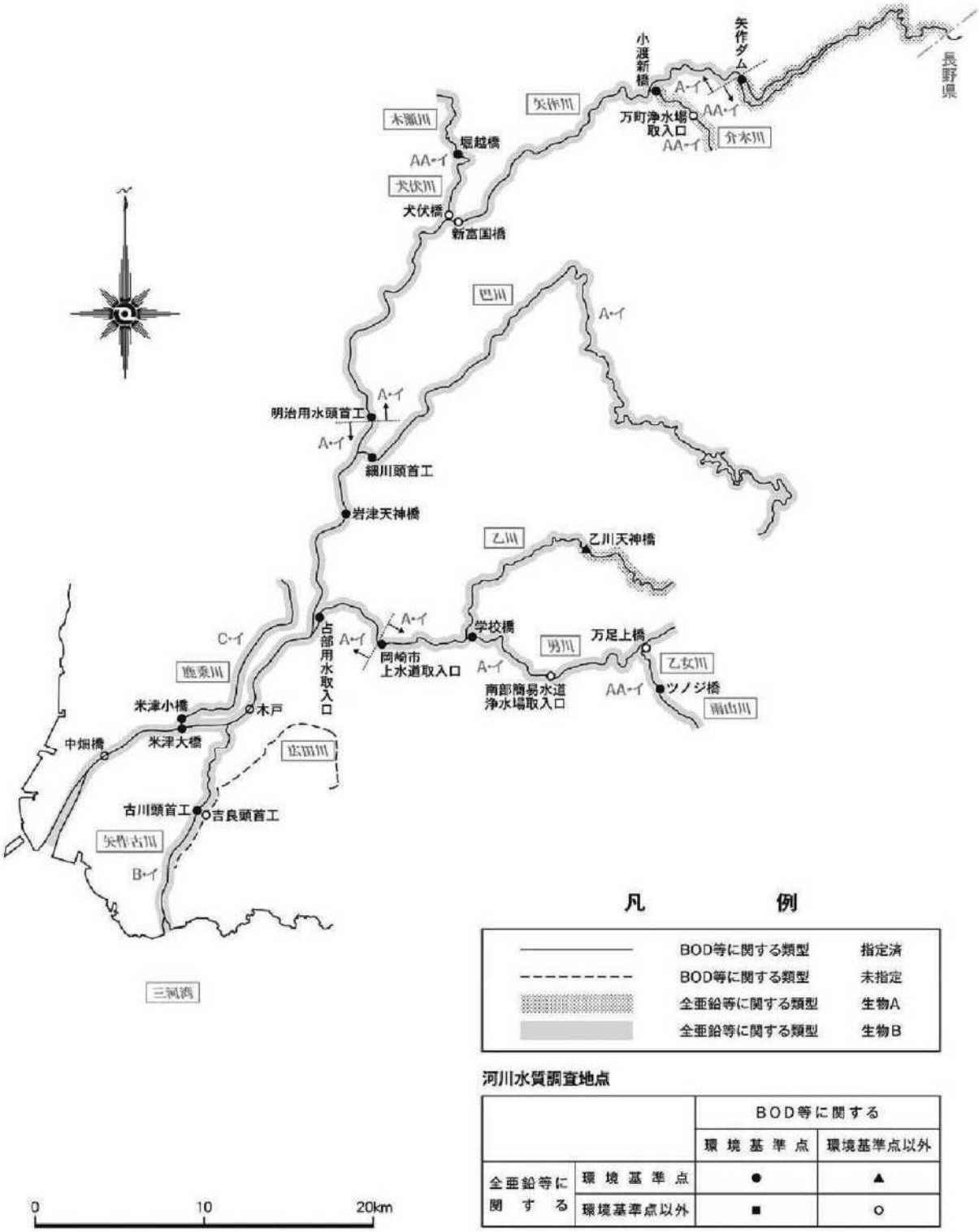

2021年度　　水質個表 確定値　　愛　知　県

測定地点コード	水域区分	水域名	地点番号	測定地点名	地点統一番号	生活環境類型	ＮＰ類型	水生生物類型	調査区分	調査機関	分析担当機関
５０１２０１	矢作川	矢作川上流（１）	０５３	矢作ダム	０３７－０１	ＡＡイ		Ａ　イ	年　間	国土交通省	中部技術事務所

	項　目	単　位	２０２１年 ４月 ２８日	２０２１年 ５月 １２日	２０２１年 ６月　２日	２０２１年 ７月 ２８日	２０２１年 ８月 ２５日	２０２１年 ９月　８日	２０２１年 １０月　６日	２０２１年 １１月 １０日	２０２１年 １２月　２日	２０２２年 １月　５日	２０２２年 ２月　２日	２０２２年 ３月　２日
一般項目	採取時刻		９時 ５４分	９時 ４２分	９時 ３５分	９時 ３６分	９時 ５０分	９時 ３４分	１０時 ４０分	９時 ５４分	１２時 １３分	９時 ４０分	９時 ４２分	１０時 ２５分
	天候		雨	晴れ	晴れ	晴れ	曇り	曇り	快晴	晴れ	快晴	快晴	晴れ	晴れ
	気温	℃	１３．１	２１．９	２５．８	２８．２	２８．９	２１．７	２６．７	９．５	９．８	３．５	４．１	９．１
	水温	℃	１３．７	１４．８	２０．３	２５．２	２５．７	２２．７	２０．５	１４．６	１１．１	５．７	３．６	４．０
	透視度	cm	＞１００	＞１００	＞１００	＞１００	＞１００	＞１００	＞１００	＞１００	＞１００	＞１００	＞１００	＞１００
	臭気		無臭	無臭	無臭	無臭	無臭	無臭	無臭	無臭	無臭	無臭	無臭	無臭
	採取位置		流心	流心	流心	流心	流心	流心	流心	流心	流心	流心	流心	流心
	流況		通常	通常	通常	通常	通常	通常	通常	通常	通常	通常	通常	通常
	流量	m3/sec												
	外観		無色	無色	無色	無色	無色	淡黄色	無色	無色	無色	無色	無色	無色
	採取水深	m												
	全水深	m	４６．５０	４７．００	４１．８０	４２．１０	５２．４０	４５．１０	５０．８０	４８．００	４３．８０	４６．２０	４６．１０	４５．４０
	透明度	m	３．５	３．３	２．０	２．１	２．５	１．８	２．１	３．０	２．４	２．０	２．１	２．４
	水色													
	満潮時刻													
	干潮時刻													
生活環境項目	ｐＨ		７．２	７．５	７．６	８．３	９．３	８．７	７．７	７．１	７．０	７．３	７．３	７．２
	ＤＯ	mg/L	１１	１１	１０	９．７	１１	１０	１０	９．０	９．５	１１	１２	１２
	ＢＯＤ	mg/L	１．３	０．６	０．８	１．０	１．６	１．９	１．４	＜０．５	＜０．５	０．８	＜０．５	＜０．５
	ＣＯＤ（酸性法）	mg/L	２．１	１．８	２．８	２．０	３．３	２．９	２．２	１．５	１．４	１．０	１．０	１．０
	ＳＳ	mg/L	＜１	１	１	１	３	３	２	＜１	１	１	２	１
	大腸菌群数	MPN/100mL	２．３Ｅ　１	２．３Ｅ　１	２．２Ｅ　３	１．３Ｅ　４	１．７Ｅ　３	７．９Ｅ　２	２．７Ｅ　２	７．９Ｅ　２	４．９Ｅ　２	７．８Ｅ　０	２．０Ｅ　０	＜１．８Ｅ　０
	ｎ－ヘキサン抽出物質	mg/L												
	全窒素	mg/L	０．２５	０．２３	０．２６	０．２５	０．１９	０．２５	０．２３	０．３１	０．３４	０．３２	０．３２	０．２７
	全燐	mg/L	０．０１８	０．０１２	０．０１７	０．０１３	０．０１１	０．０２１	０．００５	０．００８	０．０１１	０．０１１	０．０１０	０．００９
	全亜鉛	mg/L	０．００１	０．００２	０．００１	０．００４	０．００１	０．００１	０．００３	０．００２	０．００２	０．００２	０．００２	０．００２
	ノニルフェノール	mg/L		＜０．００００６		＜０．００００６				＜０．００００６		＜０．００００６		
	ＬＡＳ	mg/L		＜０．０００６		＜０．０００６				＜０．０００６		＜０．０００６		
特殊項目	フェノール類	mg/L												
	銅	mg/L												
	鉄（溶解性）	mg/L												
	マンガン（溶解性）	mg/L												
	クロム	mg/L												
その他の項目	アンモニア性窒素	mg/L	０．０２	０．０２	０．０４	０．０２	０．０３	０．０１	０．０５	０．０１	０．０３	０．０３	０．０２	０．０２
	亜硝酸性窒素	mg/L	＜０．０１	＜０．０１	＜０．０１	＜０．０１	＜０．０１	＜０．０１	＜０．０１	＜０．０１	＜０．０１	＜０．０１	＜０．０１	＜０．０１
	硝酸性窒素	mg/L	０．０５	０．０６	０．０６	０．０７	＜０．０１	０．０５	０．０８	０．１６	０．１６	０．１８	０．２０	０．１８
	有機性窒素	mg/L		０．１４		０．１６		０．１８		０．１２		０．０９		０．０６
	溶存態窒素	mg/L												
	懸濁態窒素	mg/L												
	オルトリン酸態燐	mg/L	０．００４	０．００４	０．００４	＜０．００３	０．００５	０．００５	０．００３	０．００６	０．００３	０．００７	０．００６	０．００５
	電気伝導率	mS/m	３．６	３．４	３．２	３．６	３．７	３．５	３．８	４．２	３．８	４．４	４．５	４．７
	塩化物イオン	mg/L	２	２	１	１	１	１	１	２	２	２	３	４
	塩分													
	陰イオン界面活性剤	mg/L												
	クロロフィルａ	mg/m3	５．０Ｅ　０	４．０Ｅ　０	４．０Ｅ　０	５．０Ｅ　０	１．２Ｅ　１	２．３Ｅ　１	１．０Ｅ　１	＜１．０Ｅ　０	１．０Ｅ　０	１．０Ｅ　０	＜１．０Ｅ　０	＜１．０Ｅ　０
	フェオ色素	mg/m3	２．０	１．０	２．０	２．０	２．０	３．０	２．０	１．０	１．０	＜１．０	１．０	＜１．０
	トリハロメタン生成能	mg/L		０．０５７		０．０４７				０．０３８		０．０２６		
	クロロホルム生成能	mg/L												
	ブロモジクロロメタン生成能	mg/L												
	ジブロモクロロメタン生成能	mg/L												
	ブロモホルム生成能	mg/L												
健康項目	カドミウム	mg/L		＜０．０００５		＜０．０００５		＜０．０００５		＜０．０００５		＜０．０００５		＜０．０００５
	全シアン	mg/L		ＮＤ		ＮＤ		ＮＤ		ＮＤ		ＮＤ		ＮＤ
	鉛	mg/L		＜０．００５		＜０．００５		＜０．００５		＜０．００５		＜０．００５		＜０．００５
	六価クロム	mg/L		＜０．０１		＜０．０１		＜０．０１		＜０．０１		＜０．０１		＜０．０１
	砒素	mg/L		＜０．００５		＜０．００５		＜０．００５		＜０．００５		＜０．００５		＜０．００５
	総水銀	mg/L		＜０．０００５		＜０．０００５		＜０．０００５		＜０．０００５		＜０．０００５		＜０．０００５
	アルキル水銀	mg/L				ＮＤ						ＮＤ		
	ＰＣＢ	mg/L				ＮＤ						ＮＤ		
	ジクロロメタン	mg/L				＜０．００２						＜０．００２		
	四塩化炭素	mg/L				＜０．０００２						＜０．０００２		
	1,2－ジクロロエタン	mg/L				＜０．０００４						＜０．０００４		
	1,1－ジクロロエチレン	mg/L				＜０．０１						＜０．０１		
	シス－1,2－ジクロロエチレン	mg/L				＜０．００４						＜０．００４		
	1,1,1－トリクロロエタン	mg/L				＜０．１						＜０．１		
	1,1,2－トリクロロエタン	mg/L				＜０．０００６						＜０．０００６		
	トリクロロエチレン	mg/L				＜０．００１						＜０．００１		
	テトラクロロエチレン	mg/L				＜０．０００５						＜０．０００５		
	1,3－ジクロロプロペン	mg/L				＜０．０００２						＜０．０００２		
	チウラム	mg/L				＜０．０００６						＜０．０００６		
	シマジン	mg/L				＜０．０００３						＜０．０００３		
	チオベンカルブ	mg/L				＜０．００２						＜０．００２		
	ベンゼン	mg/L				＜０．００１						＜０．００１		
	セレン	mg/L				＜０．００２						＜０．００２		
	硝酸性窒素及び亜硝酸性窒素	mg/L	０．０４	０．０６	０．０６	０．０６	＜０．０２	０．０４	０．０７	０．１６	０．１６	０．１８	０．１９	０．１８
	ふっ素	mg/L				＜０．０８						＜０．０８		
	ほう素	mg/L				＜０．０２						＜０．０２		
	1,4－ジオキサン	mg/L				＜０．００５						＜０．００５		

2021年度　　水質個表 確定値　　愛　知　県

測定地点コード	水域区分	水域名	地点番号	測定地点名	地点統一番号	生活環境類型	ＮＰ類型	水生生物類型	調査区分	調査機関	分析担当機関
５０１１０２	矢作川	矢作川上流	０５４	新富国橋	０１４－５１	Ａイ		Ｂ　イ	年　間	豊田市	豊　田　市

	項　　目	単　位	２０２１年 ４月　７日	２０２１年 ５月 １２日	２０２１年 ６月　２日	２０２１年 ７月 １５日	２０２１年 ８月　６日	２０２１年 ９月　１日	２０２１年 １０月　６日	２０２１年 １１月　５日	２０２１年 １２月　３日	２０２２年 １月　６日	２０２２年 ２月　２日	２０２２年 ３月　２日
一般項目	採取時刻		１１時 １２分	１４時 ２５分	１０時 ５０分	８時 ３０分	８時 ３０分	８時 ５０分	８時 ５０分	８時 ５０分	９時 １０分	８時 ５５分	８時 ４６分	８時 ４０分
	天候		快晴	曇り	曇り	晴れ	曇り	晴れ	快晴	快晴	晴れ	雪	快晴	快晴
	気温	℃	１６．３	２１．６	２４．４	２５．８	２９．７	２６．０	２４．５	１１．１	９．３	１．２	２．３	５．２
	水温	℃	１６．０	１４．７	１８．９	２１．８	２３．３	２１．０	１９．４	１１．１	６．７	３．０	３．４	４．７
	透視度	cm	＞ ５０	＞ ５０	＞ ５０	＞ ５０	＞ ５０	＞ ５０	＞ ５０	＞ ５０	＞ ５０	＞ ５０	＞ ５０	＞ ５０
	臭気		無臭	無臭	無臭	無臭	無臭	無臭	無臭	無臭	無臭	無臭	無臭	無臭
	採取位置		流心	流心	流心	流心	流心	流心	流心	流心	流心	流心	流心	流心
	流況		通常	通常	通常	通常	通常	通常	通常	通常	通常	通常	通常	通常
	流量	m3/sec	１４．６５１	２５．９０５	５８．７８９	９７．１５６	３３．３２５	４８．８７６	３１．３８４	１４．５２８	１９．７１０	１１．４２７	９．５５９	７．２６８
	外観		無色	無色	無色	無色	無色	無色	無色	無色	無色	無色	無色	無色
	採取水深	m	０．５	０．５	０．６	０．７	０．６	０．６	０．６	０．５	０．５	０．５	０．５	０．５
	全水深	m	２．４８	２．７０	３．２０	３．６５	２．７５	２．８８	２．７６	２．３０	２．７０	２．４５	２．４４	２．３６
	透明度	m												
	水色													
	満潮時刻													
	干潮時刻													
生活環境項目	ｐＨ		７．５	７．７	７．６	７．１	７．２	７．０	７．３	７．１	６．９	６．８	７．２	７．２
	ＤＯ	mg/L	１０	１０	９．７	９．３	８．４	８．９	９．１	１０	１１	１３	１３	１３
	ＢＯＤ	mg/L	０．９	０．８	０．６	０．７	＜０．５	０．８	１．１	０．６	０．５	０．５	０．６	０．８
	ＣＯＤ（酸性法）	mg/L	２．５	２．７	１．８	３．６	２．６	２．３	１．４	２．１	１．８	１．０	＜０．５	０．９
	ＳＳ	mg/L	２	１	３	５	１	４	２	１	１	１	１	１
	大腸菌群数	MPN/100mL		２．４Ｅ　２		４．９Ｅ　３		４．９Ｅ　３		７．０Ｅ　２		１．３Ｅ　２		７．９Ｅ　１
	ｎ－ヘキサン抽出物質	mg/L	ＮＤ			ＮＤ			ＮＤ			ＮＤ		
	全窒素	mg/L	０．３６	０．２５	０．３２	０．３０	０．２５	０．２８	０．２４	０．３２	０．３６	０．３１	０．２６	０．２３
	全燐	mg/L	０．０２９	０．０１７	０．０３４	０．０３０	０．０１５	０．０２０	０．０１７	０．０１５	０．０１９	０．０１０	０．０１２	０．００５
	全亜鉛	mg/L	０．００１	０．００１	０．００１	＜０．００１	０．００２	０．００３	＜０．００１	０．００１	０．００２	０．００２	０．００１	＜０．００１
	ノニルフェノール	mg/L	＜０．００００６	＜０．００００６	＜０．００００６	＜０．００００６	＜０．００００６	＜０．００００６	＜０．００００６	＜０．００００６	＜０．００００６	＜０．００００６	＜０．００００６	＜０．００００６
	ＬＡＳ	mg/L	＜０．０００６	＜０．０００６	＜０．０００６	＜０．０００６	＜０．０００６	＜０．０００６	＜０．０００６	＜０．０００６	＜０．０００６	＜０．０００６	＜０．０００６	＜０．０００６
特殊項目	フェノール類	mg/L												
	銅	mg/L				＜０．０１						＜０．０１		
	鉄（溶解性）	mg/L												
	マンガン（溶解性）	mg/L												
	クロム	mg/L				＜０．０１						＜０．０１		
その他の項目	アンモニア性窒素	mg/L												
	亜硝酸性窒素	mg/L												
	硝酸性窒素	mg/L												
	有機性窒素	mg/L												
	溶存態窒素	mg/L												
	懸濁態窒素	mg/L												
	オルトリン酸態燐	mg/L												
	電気伝導率	mS/m	４．７	４．２	３．６	３．４	４．６	４．５	４．８	５．５	５．０	５．５	５．４	５．７
	塩化物イオン	mg/L	２	１	１	１	１	１	１	１	１	２	２	３
	塩分													
	陰イオン界面活性剤	mg/L												
	クロロフィルａ	mg/m3												
	フェオ色素	mg/m3												
	トリハロメタン生成能	mg/L												
	クロロホルム生成能	mg/L												
	ブロモジクロロメタン生成能	mg/L												
	ジブロモクロロメタン生成能	mg/L												
	ブロモホルム生成能	mg/L												
健康項目	カドミウム	mg/L				＜０．０００５						＜０．０００５		
	全シアン	mg/L				ＮＤ						ＮＤ		
	鉛	mg/L				＜０．００５						＜０．００５		
	六価クロム	mg/L				＜０．０１						＜０．０１		
	砒素	mg/L				＜０．００５						＜０．００５		
	総水銀	mg/L				＜０．０００５						＜０．０００５		
	アルキル水銀	mg/L												
	ＰＣＢ	mg/L												
	ジクロロメタン	mg/L				＜０．００２						＜０．００２		
	四塩化炭素	mg/L				＜０．０００２						＜０．０００２		
	1,2－ジクロロエタン	mg/L				＜０．０００４						＜０．０００４		
	1,1－ジクロロエチレン	mg/L				＜０．０１						＜０．０１		
	シス－1,2－ジクロロエチレン	mg/L				＜０．００４						＜０．００４		
	1,1,1－トリクロロエタン	mg/L				＜０．１						＜０．１		
	1,1,2－トリクロロエタン	mg/L				＜０．０００６						＜０．０００６		
	トリクロロエチレン	mg/L				＜０．００１						＜０．００１		
	テトラクロロエチレン	mg/L				＜０．０００５						＜０．０００５		
	1,3－ジクロロプロペン	mg/L				＜０．０００２						＜０．０００２		
	チウラム	mg/L				＜０．０００６						＜０．０００６		
	シマジン	mg/L				＜０．０００３						＜０．０００３		
	チオベンカルブ	mg/L				＜０．００２						＜０．００２		
	ベンゼン	mg/L				＜０．００１						＜０．００１		
	セレン	mg/L				＜０．００２						＜０．００２		
	硝酸性窒素及び亜硝酸性窒素	mg/L				０．２２						０．２８		
	ふっ素	mg/L				＜０．０８						＜０．０８		
	ほう素	mg/L				＜０．０２						＜０．０２		
	1,4－ジオキサン	mg/L										＜０．００５		

2021年度　　水質個表 確定値　　愛　知　県

測定地点コード	水域区分	水域名	地点番号	測定地点名	地点統一番号	生活環境類型	ＮＰ類型	水生生物類型	調査区分	調査機関	分析担当機関
５０１１０３	矢作川	矢作川上流	０５５	明治用水頭首工	０１４－０１	Ａイ		Ｂ　イ	年　間	国土交通省	中部技術事務所

	項　目	単　位	２０２１年 ４月　９日	２０２１年 ５月 １０日	２０２１年 ６月　２日	２０２１年 ７月 １９日	２０２１年 ８月　４日	２０２１年 ９月　１日	２０２１年 １０月　６日	２０２１年 １１月 １５日	２０２１年 １２月 １３日	２０２２年 １月　５日	２０２２年 ２月　２日	２０２２年 ３月　４日
一般項目	採取時刻		１４時 ５５分	１５時 ０５分	１１時 ３０分	１４時 ０５分	１３時 ５０分	１０時 ４６分	１４時 ３０分	１２時 ３０分	１１時 ０５分	９時 ３０分	８時 ５５分	９時 １５分
	天候		晴れ	晴れ	曇り	晴れ	晴れ	曇り	晴れ	晴れ	晴れ	晴れ	晴れ	晴れ
	気温	℃	１８．９	２６．０	２５．０	３３．０	３３．２	２４．７	３０．９	１７．６	１３．２	２．７	７．９	１０．３
	水温	℃	１５．２	１７．３	２７．２	２４．５	２７．４	２３．５	２３．３	１４．６	１１．２	５．５	４．９	７．５
	透視度	cm	＞１００	＞１００	＞１００	＞１００	＞１００	＞１００	＞１００	＞１００	＞１００	＞１００	＞１００	＞１００
	臭気		無臭	無臭	無臭	無臭	無臭	無臭	無臭	無臭	無臭	無臭	無臭	無臭
	採取位置		右岸	右岸	右岸	右岸	右岸	右岸	右岸	右岸	右岸	右岸	右岸	右岸
	流況		通常	通常	通常	通常	通常	通常	通常	通常	通常	通常	通常	通常
	流量	m3/sec												
	外観		淡黄色	淡黄色	淡黄色	淡黄色	淡黄色	淡黄色	淡黄色	淡黄色	淡黄色	無色	無色	無色
	採取水深	m												
	全水深	m	２．６２	２．４２	２．１７	２．４１	２．２４	２．３６	２．３８	２．６７	２．００	２．７０	２．３７	２．５１
	透明度	m												
	水色													
	満潮時刻													
	干潮時刻													
生活環境項目	ｐＨ		７．６	７．１	７．０	７．４	７．５	７．３	７．３	７．３	７．３	７．６	７．６	７．２
	ＤＯ	mg/L	１０	１０	９．２	８．８	８．０	８．５	９．７	１１	１１	１４	１４	１１
	ＢＯＤ	mg/L	１．２	１．２	０．６	１．１	１．２	０．９	１．２	１．０	０．５	０．５	１．４	１．０
	ＣＯＤ（酸性法）	mg/L	２．５	２．３	１．６	２．１	１．９	１．６	２．３	１．５	１．８	１．５	１．６	１．９
	ＳＳ	mg/L	３	１	３	４	１	４	１	２	２	＜１	１	１
	大腸菌群数	MPN/100mL	４．９Ｅ　２	３．３Ｅ　２	１．１Ｅ　３	４．９Ｅ　３	４．９Ｅ　３	３．３Ｅ　３	１．７Ｅ　３	７．９Ｅ　２	４．９Ｅ　２	３．３Ｅ　１	１．１Ｅ　２	１．１Ｅ　２
	ｎ－ヘキサン抽出物質	mg/L				ＮＤ								
	全窒素	mg/L	０．５５	０．３７	０．４１	０．２８	０．３８	０．３７	０．３５	０．４８	０．５３	０．５３	０．５１	０．５１
	全燐	mg/L	０．０３７	０．０３０	０．０２３	０．０２４	０．０１９	０．０１７	０．０１５	０．０３５	０．０２４	０．０１３	０．０１３	０．０１５
	全亜鉛	mg/L	０．００２	＜０．００１	０．００１	０．００５	０．００２	０．００３	０．００１	０．００３	０．００２	０．００３	０．００３	０．００５
	ノニルフェノール	mg/L		＜０．００００６		＜０．００００６				＜０．００００６		＜０．００００６		
	ＬＡＳ	mg/L		＜０．０００６		＜０．０００６				＜０．０００６		０．０００８		
特殊項目	フェノール類	mg/L				＜０．０１						＜０．０１		
	銅	mg/L				＜０．０１								
	鉄（溶解性）	mg/L				０．０５						０．０７		
	マンガン（溶解性）	mg/L				＜０．０１						０．０１		
	クロム	mg/L				＜０．０１								
その他の項目	アンモニア性窒素	mg/L	０．０３	０．０３	０．０２	０．０１	０．０３	０．０５	０．０６	０．０４	０．０４	０．０５	０．０７	０．１０
	亜硝酸性窒素	mg/L		＜０．０１		＜０．０１				＜０．０１		＜０．０１		
	硝酸性窒素	mg/L		０．２４		０．２５				０．３３		０．４０		
	有機性窒素	mg/L												
	溶存態窒素	mg/L												
	懸濁態窒素	mg/L												
	オルトリン酸態燐	mg/L		０．０１６		０．００７				０．００４		０．００５		
	電気伝導率	mS/m												
	塩化物イオン	mg/L		２		２				３		４		
	塩分													
	陰イオン界面活性剤	mg/L												
	クロロフィルａ	mg/m3												
	フェオ色素	mg/m3												
	トリハロメタン生成能	mg/L	０．０４０	０．０２９	０．０３９	０．０４０	０．０４２	０．０２７	０．０２０	０．０２４	０．０２６	０．０１８	０．０１５	０．０１６
	クロロホルム生成能	mg/L												
	ブロモジクロロメタン生成能	mg/L												
	ジブロモクロロメタン生成能	mg/L												
	ブロモホルム生成能	mg/L												
健康項目	カドミウム	mg/L				＜０．０００５						＜０．０００５		
	全シアン	mg/L				ＮＤ						ＮＤ		
	鉛	mg/L				＜０．００５						＜０．００５		
	六価クロム	mg/L				＜０．０１						＜０．０１		
	砒素	mg/L				＜０．００５						＜０．００５		
	総水銀	mg/L				＜０．０００５						＜０．０００５		
	アルキル水銀	mg/L												
	ＰＣＢ	mg/L				ＮＤ								
	ジクロロメタン	mg/L				＜０．００２						＜０．００２		
	四塩化炭素	mg/L				＜０．０００２						＜０．０００２		
	1,2－ジクロロエタン	mg/L				＜０．０００４						＜０．０００４		
	1,1－ジクロロエチレン	mg/L				＜０．０１						＜０．０１		
	シス－1,2－ジクロロエチレン	mg/L				＜０．００４						＜０．００４		
	1,1,1－トリクロロエタン	mg/L				＜０．１						＜０．１		
	1,1,2－トリクロロエタン	mg/L				＜０．０００６						＜０．０００６		
	トリクロロエチレン	mg/L				＜０．００１						＜０．００１		
	テトラクロロエチレン	mg/L				＜０．０００５						＜０．０００５		
	1,3－ジクロロプロペン	mg/L				＜０．０００２						＜０．０００２		
	チウラム	mg/L				＜０．０００６						＜０．０００６		
	シマジン	mg/L				＜０．０００３						＜０．０００３		
	チオベンカルブ	mg/L				＜０．００２						＜０．００２		
	ベンゼン	mg/L				＜０．００１						＜０．００１		
	セレン	mg/L				＜０．００２						＜０．００２		
	硝酸性窒素及び亜硝酸性窒素	mg/L		０．２４		０．２５				０．３３		０．４０		
	ふっ素	mg/L				＜０．０８						＜０．０８		
	ほう素	mg/L				＜０．０２								
	1,4－ジオキサン	mg/L				＜０．００５								

2021年度　　水質個表 確定値　　愛　知　県

測定地点コード	水域区分	水域名	地点番号	測定地点名	地点統一番号	生活環境類型	ＮＰ類型	水生生物類型	調査区分	調査機関	分析担当機関
５０１７０４	矢作川	矢作川下流	０５６	岩津天神橋	０１５－０１	Ａイ		Ｂ　イ	年　間	国土交通省	中部技術事務所

	項　目	単　位	２０２１年 ４月　９日	２０２１年 ５月１０日	２０２１年 ６月　２日	２０２１年 ７月１９日	２０２１年 ８月　４日	２０２１年 ９月　１日	２０２１年 １０月　６日	２０２１年 １１月１５日	２０２１年 １２月１３日	２０２２年 １月　５日	２０２２年 ２月　２日	２０２２年 ３月　４日
一般項目	採取時刻		１３時 ２０分	１３時 ５０分	１３時 ２０分	１２時 ０５分	１１時 ４０分	９時 ５８分	１３時 ４０分	１１時 ４０分	１０時 ２０分	１０時 ４０分	９時 ５２分	１０時 ００分
	天候		晴れ	晴れ	曇り	晴れ	晴れ	曇り	晴れ	晴れ	晴れ	晴れ	晴れ	晴れ
	気温	℃	２１．６	２２．３	２３．２	３４．２	３０．５	２３．５	３０．１	１７．２	９．０	３．２	５．９	１０．０
	水温	℃	１６．２	１７．５	２７．５	２６．９	２７．５	２３．８	２３．２	１４．０	９．５	４．２	４．１	７．０
	透視度	cm	＞１００	＞１００	＞１００	８３	＞１００	８１	＞１００	＞１００	＞１００	＞１００	＞１００	＞１００
	臭気		無臭	無臭	無臭	無臭	無臭	無臭	無臭	無臭	無臭	無臭	無臭	無臭
	採取位置		左岸	左岸	左岸	左岸	左岸	左岸	左岸	左岸	左岸	左岸	左岸	左岸
	流況		通常	通常	通常	通常	通常	通常	通常	通常	通常	通常	通常	通常
	流量	m3/sec												
	外観		淡黄色	淡黄色	淡黄色	淡黄色	淡黄色	淡黄色	淡黄色	淡黄色	淡黄色	無色	無色	無色
	採取水深	m												
	全水深	m	０．７６	０．５７	０．５３	０．５５	０．６６	０．６４	０．５８	０．７１	０．５１	０．６８	０．７５	０．５０
	透明度	m												
	水色													
	満潮時刻													
	干潮時刻													
生活環境項目	ｐＨ		７．４	７．２	７．１	７．３	７．５	７．４	７．５	７．５	７．４	７．３	７．５	７．４
	ＤＯ	mg/L	１０	９．５	９．４	８．２	９．０	８．３	９．８	１１	１１	１３	１４	１２
	ＢＯＤ	mg/L	１．０	０．９	０．８	０．８	１．１	１．０	１．２	１．１	＜０．５	０．５	１．３	１．０
	ＣＯＤ（酸性法）	mg/L	２．１	２．５	１．５	２．３	２．３	１．９	２．２	１．３	２．０	１．６	１．８	２．３
	ＳＳ	mg/L	２	２	５	９	３	１１	６	１	２	１	１	１
	大腸菌群数	MPN/100mL	２．４Ｅ　２	３．３Ｅ　２	７．０Ｅ　２	７．９Ｅ　３	４．９Ｅ　３	３．３Ｅ　３	２．３Ｅ　３	７．９Ｅ　２	３．３Ｅ　２	３．３Ｅ　２	３．３Ｅ　２	１．３Ｅ　２
	ｎ－ヘキサン抽出物質	mg/L				ＮＤ								
	全窒素	mg/L	０．５３	０．４３	０．４２	０．４０	０．５０	０．４１	０．４０	０．４４	０．５１	０．５０	０．５３	０．４６
	全燐	mg/L	０．０２９	０．０２９	０．０２９	０．０３２	０．０３２	０．０３０	０．０２１	０．０１８	０．０２０	０．０１６	０．０１１	０．０１３
	全亜鉛	mg/L	＜０．００１	０．００１	０．００１	０．００６	０．００３	０．００４	０．００４	０．００２	０．００２	０．００５	０．００２	０．００２
	ノニルフェノール	mg/L		＜０．００００６		＜０．００００６				＜０．００００６		＜０．００００６		
	ＬＡＳ	mg/L		＜０．０００６		＜０．０００６				＜０．０００６		０．０００７		
特殊項目	フェノール類	mg/L				＜０．０１						＜０．０１		
	銅	mg/L				＜０．０１						＜０．０１		
	鉄（溶解性）	mg/L				０．０７						０．０６		
	マンガン（溶解性）	mg/L				＜０．０１						０．０１		
	クロム	mg/L				＜０．０１								
その他の項目	アンモニア性窒素	mg/L	０．０１	０．０２	０．０３	０．０２	０．０３	０．０６	０．０６	０．０５	０．０５	０．０５	０．０６	０．０９
	亜硝酸性窒素	mg/L		＜０．０１		＜０．０１				＜０．０１		＜０．０１		
	硝酸性窒素	mg/L		０．２７		０．２９				０．３５		０．３８		
	有機性窒素	mg/L												
	溶存態窒素	mg/L												
	懸濁態窒素	mg/L												
	オルトリン酸態燐	mg/L		０．０１８		０．００５				０．００４		０．００５		
	電気伝導率	mS/m												
	塩化物イオン	mg/L		２		２				３		４		
	塩分													
	陰イオン界面活性剤	mg/L												
	クロロフィルａ	mg/m3												
	フェオ色素	mg/m3												
	トリハロメタン生成能	mg/L	０．０３５	０．０３２	０．０３７	０．０３５	０．０５７	０．０３１	０．０２１	０．０２９	０．０２６	０．０１５	０．０１６	０．０２０
	クロロホルム生成能	mg/L												
	ブロモジクロロメタン生成能	mg/L												
	ジブロモクロロメタン生成能	mg/L												
	ブロモホルム生成能	mg/L												
健康項目	カドミウム	mg/L				＜０．０００５						＜０．０００５		
	全シアン	mg/L				ＮＤ						ＮＤ		
	鉛	mg/L				＜０．００５						＜０．００５		
	六価クロム	mg/L				＜０．０１						＜０．０１		
	砒素	mg/L				＜０．００５						＜０．００５		
	総水銀	mg/L				＜０．０００５						＜０．０００５		
	アルキル水銀	mg/L												
	ＰＣＢ	mg/L				ＮＤ								
	ジクロロメタン	mg/L				＜０．００２						＜０．００２		
	四塩化炭素	mg/L				＜０．０００２						＜０．０００２		
	1,2－ジクロロエタン	mg/L				＜０．０００４						＜０．０００４		
	1,1－ジクロロエチレン	mg/L				＜０．０１						＜０．０１		
	シス－1,2－ジクロロエチレン	mg/L				＜０．００４						＜０．００４		
	1,1,1－トリクロロエタン	mg/L				＜０．１						＜０．１		
	1,1,2－トリクロロエタン	mg/L				＜０．０００６						＜０．０００６		
	トリクロロエチレン	mg/L				＜０．００１						＜０．００１		
	テトラクロロエチレン	mg/L				＜０．０００５						＜０．０００５		
	1,3－ジクロロプロペン	mg/L				＜０．０００２						＜０．０００２		
	チウラム	mg/L				＜０．０００６						＜０．０００６		
	シマジン	mg/L				＜０．０００３						＜０．０００３		
	チオベンカルブ	mg/L				＜０．００２						＜０．００２		
	ベンゼン	mg/L				＜０．００１						＜０．００１		
	セレン	mg/L				＜０．００２						＜０．００２		
	硝酸性窒素及び亜硝酸性窒素	mg/L		０．２７		０．２９				０．３５		０．３８		
	ふっ素	mg/L				＜０．０８						＜０．０８		
	ほう素	mg/L				＜０．０２								
	1,4－ジオキサン	mg/L				＜０．００５						＜０．００５		

2021年度　　水質個表 確定値　　愛　知　県

測定地点コード	水域区分	水域名	地点番号	測定地点名	地点統一番号	生活環境類型	ＮＰ類型	水生生物類型	調査区分	調査機関	分析担当機関
５０１７０５	矢作川	矢作川下流	０５７	木戸	０１５－５１	Ａイ		Ｂ　イ	年　間	国土交通省	中部技術事務所

	項　　目	単　位	２０２１年 ４月　９日	２０２１年 ５月 １０日	２０２１年 ６月　２日	２０２１年 ７月 １９日	２０２１年 ８月　４日	２０２１年 ９月　１日	２０２１年 １０月　６日	２０２１年 １１月 １５日	２０２１年 １２月 １３日	２０２２年 １月　５日	２０２２年 ２月　２日	２０２２年 ３月　４日
一般項目	採取時刻		１１時 ２５分	１１時 ００分	１５時 ３５分	１０時 ３１分	１０時 ４０分	８時 ５５分	１０時 ００分	１０時 ３５分	９時 １５分	１１時 ４５分	１１時 ０３分	１１時 ００分
	天候		晴れ	晴れ	晴れ	晴れ	晴れ	晴れ	晴れ	晴れ	晴れ	晴れ	晴れ	晴れ
	気温	℃	１８．１	２３．０	２６．５	３３．５	３１．５	３０．９	２８．０	１６．１	１１．５	６．０	５．８	１１．５
	水温	℃	１４．８	１９．０	２８．０	２６．６	２９．４	２４．０	２３．０	１３．５	９．６	５．６	８．２	９．５
	透視度	cm	９４	＞１００	８６	６３	＞１００	７８	＞１００	＞１００	＞１００	＞１００	＞１００	＞１００
	臭気		無臭	無臭	無臭	無臭	無臭	無臭	無臭	無臭	無臭	無臭	無臭	無臭
	採取位置		右岸	右岸	右岸	右岸	右岸	右岸	右岸	右岸	右岸	右岸	右岸	右岸
	流況		通常	通常	通常	通常	通常	通常	通常	通常	通常	通常	通常	通常
	流量	m3/sec												
	外観		淡黄色	淡黄色	淡黄色	淡黄色	淡黄色	淡黄色	淡黄色	淡黄色	淡黄色	無色	無色	無色
	採取水深	m												
	全水深	m	０．６２	０．６０	１．１０	１．１０	０．７１	０．７３	０．６４	１．１２	１．００	１．１０	０．８５	１．００
	透明度	m												
	水色													
	満潮時刻													
	干潮時刻													
生活環境項目	ｐＨ		７．３	７．０	７．２	７．１	７．４	７．２	７．３	７．５	７．４	７．２	７．４	７．５
	ＤＯ	mg/L	１０	１０	９．７	７．７	７．９	８．２	９．６	１１	１０	１２	１３	１２
	ＢＯＤ	mg/L	０．９	０．９	０．６	０．９	１．３	０．８	１．１	１．１	＜０．５	０．５	１．２	０．８
	ＣＯＤ（酸性法）	mg/L		２．１		２．４				１．４		１．５		
	ＳＳ	mg/L	３	３	８	１２	４	１０	５	２	３	１	２	２
	大腸菌群数	MPN/100mL		２．３Ｅ　２		２．４Ｅ　３				３．３Ｅ　２		１．７Ｅ　２		
	ｎ－ヘキサン抽出物質	mg/L												
	全窒素	mg/L		０．４４		０．４２				０．５３		０．４９		
	全燐	mg/L		０．０３４		０．０３９				０．０２０		０．０２２		
	全亜鉛	mg/L		０．００１		０．００７				０．００６		０．００４		
	ノニルフェノール	mg/L												
	ＬＡＳ	mg/L												
特殊項目	フェノール類	mg/L												
	銅	mg/L												
	鉄（溶解性）	mg/L												
	マンガン（溶解性）	mg/L												
	クロム	mg/L												
その他の項目	アンモニア性窒素	mg/L		０．０１		０．０２				０．０３		０．０４		
	亜硝酸性窒素	mg/L												
	硝酸性窒素	mg/L												
	有機性窒素	mg/L												
	溶存態窒素	mg/L												
	懸濁態窒素	mg/L												
	オルトリン酸態燐	mg/L												
	電気伝導率	mS/m												
	塩化物イオン	mg/L		３		２				４		４		
	塩分													
	陰イオン界面活性剤	mg/L												
	クロロフィルａ	mg/m3												
	フェオ色素	mg/m3												
	トリハロメタン生成能	mg/L												
	クロロホルム生成能	mg/L												
	ブロモジクロロメタン生成能	mg/L												
	ジブロモクロロメタン生成能	mg/L												
	ブロモホルム生成能	mg/L												
健康項目	カドミウム	mg/L												
	全シアン	mg/L												
	鉛	mg/L												
	六価クロム	mg/L												
	砒素	mg/L												
	総水銀	mg/L												
	アルキル水銀	mg/L												
	ＰＣＢ	mg/L												
	ジクロロメタン	mg/L												
	四塩化炭素	mg/L												
	1,2－ジクロロエタン	mg/L												
	1,1－ジクロロエチレン	mg/L												
	シス－1,2－ジクロロエチレン	mg/L												
	1,1,1－トリクロロエタン	mg/L												
	1,1,2－トリクロロエタン	mg/L												
	トリクロロエチレン	mg/L												
	テトラクロロエチレン	mg/L												
	1,3－ジクロロプロペン	mg/L												
	チウラム	mg/L												
	シマジン	mg/L												
	チオベンカルブ	mg/L												
	ベンゼン	mg/L												
	セレン	mg/L												
	硝酸性窒素及び亜硝酸性窒素	mg/L												
	ふっ素	mg/L												
	ほう素	mg/L												
	1,4－ジオキサン	mg/L												

2021年度　　水質個表 確定値　　愛　知　県

測定地点コード	水域区分	水域名	地点番号	測定地点名	地点統一番号	生活環境類型	ＮＰ類型	水生生物類型	調査区分	調査機関	分析担当機関
５０１７０６	矢作川	矢作川下流	０５８	米津大橋	０１５－０２	Ａイ		Ｂ　イ	年　間	国土交通省	中部技術事務所

	項　　目	単　位	２０２１年 ４月　９日	２０２１年 ５月１０日	２０２１年 ６月　２日	２０２１年 ７月１９日	２０２１年 ８月　４日	２０２１年 ９月　１日	２０２１年 １０月　６日	２０２１年 １１月１５日	２０２１年 １２月１３日	２０２２年 １月　５日	２０２２年 ２月　２日	２０２２年 ３月　４日
一般項目	採取時刻		１０時３９分	９時３０分	１５時００分	８時５５分	１０時０５分	８時２０分	１０時３５分	９時５０分	８時１０分	１４時１０分	１１時４８分	１１時３０分
	天候		晴れ	晴れ	晴れ	晴れ	晴れ	晴れ	晴れ	晴れ	晴れ	晴れ	晴れ	晴れ
	気温	℃	１８．２	２１．２	２８．０	３３．５	３５．０	２６．２	２８．８	１５．０	７．８	７．３	６．９	１２．３
	水温	℃	１４．６	１５．７	２７．２	２６．４	２８．９	２４．０	２３．０	１２．５	８．４	６．３	５．５	９．５
	透視度	cm	＞１００	＞１００	＞１００	６４	＞１００	７０	＞１００	＞１００	＞１００	＞１００	＞１００	＞１００
	臭気		無臭	無臭	無臭	無臭	無臭	無臭	無臭	無臭	無臭	無臭	無臭	無臭
	採取位置		流心	流心	流心	流心	流心	流心	流心	流心	流心	流心	流心	流心
	流況		通常	通常	通常	通常	通常	通常	通常	通常	通常	通常	通常	通常
	流量	m3/sec												
	外観		淡黄色	淡黄色	淡黄色	淡黄色	淡黄色	淡黄色	淡黄色	淡黄色	淡黄色	無色	無色	無色
	採取水深	m												
	全水深	m	０．５０	０．６５	０．５２	０．７０	０．３９	０．７１	０．７２	０．４３	０．５５	０．４０	０．５３	０．３２
	透明度	m												
	水色													
	満潮時刻													
	干潮時刻													
生活環境項目	ｐＨ		７．３	７．１	７．２	７．２	７．４	７．３	７．５	７．４	７．０	７．２	７．４	７．６
	ＤＯ	mg/L	１０	９．５	８．７	８．２	８．０	８．１	８．９	１０	１０	１２	１３	１２
	ＢＯＤ	mg/L	０．６	０．６	０．７	１．０	１．２	０．９	１．１	１．１	０．５	＜０．５	１．３	０．８
	ＣＯＤ（酸性法）	mg/L	２．０	２．１	１．６	２．３	２．６	１．９	１．７	１．２	１．６	１．５	１．９	２．４
	ＳＳ	mg/L	４	４	９	１３	４	１２	９	３	３	１	１	２
	大腸菌群数	MPN/100mL	２．４Ｅ　２	３．３Ｅ　２	３．３Ｅ　２	４．９Ｅ　３	７．９Ｅ　３	１．４Ｅ　４	４．９Ｅ　３	４．９Ｅ　２	４．９Ｅ　２	４．９Ｅ　２	４．９Ｅ　１	４．９Ｅ　１
	ｎ－ヘキサン抽出物質	mg/L				ＮＤ								
	全窒素	mg/L	０．６７	０．５０	０．５２	０．４６	０．５２	０．４５	０．５０	０．５８	０．６３	０．５８	０．６４	０．５９
	全燐	mg/L	０．０３２	０．０３７	０．０４２	０．０４３	０．０３４	０．０３６	０．０２６	０．０２３	０．０２５	０．０１８	０．０１３	０．０２１
	全亜鉛	mg/L	０．００３	０．００１	０．００２	０．００６	０．００６	０．００４	０．００２	０．００２	０．００３	０．００３	０．００３	０．００５
	ノニルフェノール	mg/L		＜０．００００６		＜０．００００６				＜０．００００６		＜０．００００６		
	ＬＡＳ	mg/L		＜０．０００６		＜０．０００６				＜０．０００６		０．０００６		
特殊項目	フェノール類	mg/L				＜０．０１								
	銅	mg/L				＜０．０１								
	鉄（溶解性）	mg/L				０．０７						０．０６		
	マンガン（溶解性）	mg/L				＜０．０１						０．０１		
	クロム	mg/L				＜０．０１								
その他の項目	アンモニア性窒素	mg/L		０．０２		０．０１				０．０２		０．０４		
	亜硝酸性窒素	mg/L		＜０．０１		＜０．０１				＜０．０１		＜０．０１		
	硝酸性窒素	mg/L		０．３７		０．３５				０．４５		０．５０		
	有機性窒素	mg/L												
	溶存態窒素	mg/L												
	懸濁態窒素	mg/L												
	オルトリン酸態燐	mg/L		０．０２２		０．００８				０．００４		０．００７		
	電気伝導率	mS/m												
	塩化物イオン	mg/L		３		３				５		５		
	塩分													
	陰イオン界面活性剤	mg/L												
	クロロフィルａ	mg/m3												
	フェオ色素	mg/m3												
	トリハロメタン生成能	mg/L												
	クロロホルム生成能	mg/L												
	ブロモジクロロメタン生成能	mg/L												
	ジブロモクロロメタン生成能	mg/L												
	ブロモホルム生成能	mg/L												
健康項目	カドミウム	mg/L				＜０．０００５						＜０．０００５		
	全シアン	mg/L				ＮＤ						ＮＤ		
	鉛	mg/L				＜０．００５						＜０．００５		
	六価クロム	mg/L				＜０．０１						＜０．０１		
	砒素	mg/L				＜０．００５						＜０．００５		
	総水銀	mg/L				＜０．０００５						＜０．０００５		
	アルキル水銀	mg/L												
	ＰＣＢ	mg/L				ＮＤ								
	ジクロロメタン	mg/L				＜０．００２						＜０．００２		
	四塩化炭素	mg/L				＜０．０００２						＜０．０００２		
	1,2－ジクロロエタン	mg/L				＜０．０００４						＜０．０００４		
	1,1－ジクロロエチレン	mg/L				＜０．０１						＜０．０１		
	シス－1,2－ジクロロエチレン	mg/L				＜０．００４						＜０．００４		
	1,1,1－トリクロロエタン	mg/L				＜０．１						＜０．１		
	1,1,2－トリクロロエタン	mg/L				＜０．０００６						＜０．０００６		
	トリクロロエチレン	mg/L				＜０．００１						＜０．００１		
	テトラクロロエチレン	mg/L				＜０．０００５						＜０．０００５		
	1,3－ジクロロプロペン	mg/L				＜０．０００２						＜０．０００２		
	チウラム	mg/L				＜０．０００６						＜０．０００６		
	シマジン	mg/L				＜０．０００３						＜０．０００３		
	チオベンカルブ	mg/L				＜０．００２						＜０．００２		
	ベンゼン	mg/L				＜０．００１						＜０．００１		
	セレン	mg/L				＜０．００２						＜０．００２		
	硝酸性窒素及び亜硝酸性窒素	mg/L		０．３７		０．３５				０．４５		０．５０		
	ふっ素	mg/L				＜０．０８						＜０．０８		
	ほう素	mg/L				＜０．０２								
	1,4－ジオキサン	mg/L				＜０．００５						＜０．００５		

2021年度　　水質個表 確定値　　愛　知　県

測定地点コード	水域区分	水域名	地点番号	測定地点名	地点統一番号	生活環境類型	ＮＰ類型	水生生物類型	調査区分	調査機関	分析担当機関
５０１７０７	矢作川	矢作川下流	０５９	中畑橋（伏見屋）	０１５－５２	Ａイ		Ｂ　イ	年　間	国土交通省	中部技術事務所

	項　　目	単　位	２０２１年 ４月　９日	２０２１年 ５月１０日	２０２１年 ６月　２日	２０２１年 ７月１９日	２０２１年 ８月　４日	２０２１年 ９月　１日	２０２１年 １０月　６日	２０２１年 １１月１５日	２０２１年 １２月１３日	２０２２年 １月　５日	２０２２年 ２月　２日	２０２２年 ３月　４日
一般項目	採取時刻		９時５３分	１０時１５分	１６時３５分	８時００分	９時３０分	７時３８分	１１時２５分	９時１５分	７時４０分	１３時３０分	１２時４４分	１２時１０分
	天候		晴れ	晴れ	晴れ	晴れ	晴れ	晴れ	晴れ	晴れ	晴れ	晴れ	晴れ	晴れ
	気温	℃	１７．０	２１．２	２３．２	３３．６	３２．８	２６．０	３０．０	１６．５	１０．５	７．０	７．０	１３．０
	水温	℃	１４．８	１７．３	２６．４	２６．５	２８．５	２４．４	２３．５	１２．２	９．４	４．９	８．０	９．７
	透視度	cm	＞１００	６８	８６	８７	＞１００	７７	＞１００	＞１００	＞１００	＞１００	＞１００	＞１００
	臭気		無臭	無臭	無臭	無臭	無臭	無臭	無臭	無臭	無臭	無臭	無臭	無臭
	採取位置		流心	流心	流心	流心	流心	流心	流心	流心	流心	流心	流心	流心
	流況		通常	通常	通常	通常	通常	通常	通常	通常	通常	通常	通常	通常
	流量	m3/sec												
	外観		淡黄色	淡黄色	淡黄色	淡黄色	淡黄色	淡黄色	淡黄色	淡黄色	淡黄色	無色	無色	無色
	採取水深	m												
	全水深	m	０．４２	０．４３	０．５２	０．４８	０．４０	０．４２	０．４８	０．３１	０．４６	０．４０	０．３８	０．１８
	透明度	m												
	水色													
	満潮時刻		４時４９分	１７時２６分	１０時３２分	１４時０１分	１６時１１分	１４時５８分	１１時４３分	９時１５分	７時１１分	１３時３９分	７時１４分	１３時０２分
	干潮時刻		１０時４３分	１１時０２分	１７時２３分	７時２０分	９時０３分	７時１１分	１７時５３分	１５時４０分	１３時５１分	８時１１分	１２時４８分	７時１３分
生活環境項目	ｐＨ		７．２	７．２	７．３	７．２	７．３	７．３	７．４	７．３	７．１	７．３	７．５	７．５
	ＤＯ	mg/L	１０	９．４	８．６	７．８	７．５	７．９	９．７	９．７	１０	１２	１２	１２
	ＢＯＤ	mg/L	１．１	１．０	０．９	１．１	１．３	１．１	１．２	１．１	０．６	＜０．５	１．３	０．８
	ＣＯＤ（酸性法）	mg/L												
	ＳＳ	mg/L	４	８	１２	１３	９	１１	９	３	３	１	４	３
	大腸菌群数	MPN/100mL	３．３Ｅ　２	３．３Ｅ　３	４．６Ｅ　３	７．９Ｅ　３	２．４Ｅ　４	１．３Ｅ　４	４．９Ｅ　３	２．３Ｅ　３	１．１Ｅ　３	２．４Ｅ　２	１．１Ｅ　２	２．３Ｅ　１
	ｎ－ヘキサン抽出物質	mg/L												
	全窒素	mg/L												
	全燐	mg/L												
	全亜鉛	mg/L												
	ノニルフェノール	mg/L												
	ＬＡＳ	mg/L												
特殊項目	フェノール類	mg/L												
	銅	mg/L												
	鉄（溶解性）	mg/L												
	マンガン（溶解性）	mg/L												
	クロム	mg/L												
その他の項目	アンモニア性窒素	mg/L												
	亜硝酸性窒素	mg/L												
	硝酸性窒素	mg/L												
	有機性窒素	mg/L												
	溶存態窒素	mg/L												
	懸濁態窒素	mg/L												
	オルトリン酸態燐	mg/L												
	電気伝導率	mS/m		６．８		６．７				１１		１０		
	塩化物イオン	mg/L		４		３				６		５		
	塩分													
	陰イオン界面活性剤	mg/L												
	クロロフィルａ	mg/m3												
	フェオ色素	mg/m3												
	トリハロメタン生成能	mg/L												
	クロロホルム生成能	mg/L												
	ブロモジクロロメタン生成能	mg/L												
	ジブロモクロロメタン生成能	mg/L												
	ブロモホルム生成能	mg/L												
健康項目	カドミウム	mg/L												
	全シアン	mg/L												
	鉛	mg/L												
	六価クロム	mg/L												
	砒素	mg/L				＜０．００５						＜０．００５		
	総水銀	mg/L												
	アルキル水銀	mg/L												
	ＰＣＢ	mg/L												
	ジクロロメタン	mg/L												
	四塩化炭素	mg/L												
	1,2－ジクロロエタン	mg/L												
	1,1－ジクロロエチレン	mg/L												
	シス－1,2－ジクロロエチレン	mg/L												
	1,1,1－トリクロロエタン	mg/L												
	1,1,2－トリクロロエタン	mg/L												
	トリクロロエチレン	mg/L												
	テトラクロロエチレン	mg/L												
	1,3－ジクロロプロペン	mg/L												
	チウラム	mg/L												
	シマジン	mg/L												
	チオベンカルブ	mg/L												
	ベンゼン	mg/L												
	セレン	mg/L												
	硝酸性窒素及び亜硝酸性窒素	mg/L												
	ふっ素	mg/L												
	ほう素	mg/L												
	1,4－ジオキサン	mg/L												

2021年度　　水質個表 確定値　　愛　知　県

測定地点コード	水域区分	水域名	地点番号	測定地点名	地点統一番号	生活環境類型	ＮＰ類型	水生生物類型	調査区分	調査機関	分析担当機関
５０２００１	矢作川	巴川	０６０	細川頭首工	０１８－０１	Ａイ		Ｂ　イ	年　間	岡崎市	岡崎市総合検査センター

	項　目	単　位	２０２１年 ４月　７日	２０２１年 ５月１２日	２０２１年 ６月　２日	２０２１年 ７月　７日	２０２１年 ８月１１日	２０２１年 ９月　１日	２０２１年 １０月　６日	２０２１年 １１月１６日	２０２１年 １２月　６日	２０２２年 １月　５日	２０２２年 ２月　２日	２０２２年 ３月　７日
一般項目	採取時刻		１０時３８分	１０時５８分	１０時３７分	１１時２０分	１０時３５分	１１時０４分	１１時１２分	１０時５１分	１０時２２分	１０時５０分	１０時４０分	１０時３５分
	天候		晴れ	曇り	曇り	雨	晴れ	曇り	晴れ	晴れ	雨	晴れ	晴れ	晴れ
	気温	℃	１６．２	２１．０	２４．９	２３．９	２９．６	２９．６	２８．８	１６．０	８．６	４．２	７．４	７．９
	水温	℃	１３．０	１６．０	１８．９	２０．５	２４．５	２３．１	２０．６	１２．３	８．３	４．３	４．６	７．１
	透視度	cm	＞５０	＞５０	＞５０	＞５０	＞５０	＞５０	＞５０	＞５０	＞５０	＞５０	＞５０	＞５０
	臭気		強川藻臭	強川藻臭	強川藻臭	強川藻臭	強川藻臭	強川藻臭	強川藻臭	強川藻臭	強川藻臭	強川藻臭	強川藻臭	強川藻臭
	採取位置		左岸	左岸	左岸	左岸	流心	流心	流心	流心	流心	流心	流心	流心
	流況		通常	通常	通常	流量大	通常	通常	通常	通常	通常	通常	通常	通常
	流量	m3/sec	１２．０００	４．７００	６．３００		５．６００	１４．０００	９．３００	５．７００	７．１００	５．４００	４．１００	４．６００
	外観		無色	無色	無色	淡褐色	無色	無色	無色	無色	無色	無色	無色	無色
	採取水深	m	０．１	０．１	０．１	０．１	０．１	０．１	０．１	０．１	０．１	０．１	０．１	０．１
	全水深	m												
	透明度	m												
	水色													
	満潮時刻													
	干潮時刻													
生活環境項目	ｐＨ		７．４	７．２	７．２	７．０	７．０	７．４	７．６	７．６	７．５	７．５	７．５	７．５
	ＤＯ	mg/L	１０	９．８	９．８	８．８	８．３	８．０	８．８	９．８	１１	１０	１１	１２
	ＢＯＤ	mg/L	０．６	＜０．５	０．７	０．７	１．３	＜０．５	０．５	０．９	０．７	＜０．５	１．０	１．３
	ＣＯＤ（酸性法）	mg/L	２．９	２．３	１．５	４．７	２．８	２．６	４．０	２．６	２．０	１．５	１．１	１．８
	ＳＳ	mg/L	３	２	１	１５	５	２	１	＜１	３	＜１	＜１	＜１
	大腸菌群数	MPN/100mL	５．０Ｅ　３		３．０Ｅ　３		７．０Ｅ　４		５．０Ｅ　３		５．０Ｅ　３			１．３Ｅ　３
	ｎ－ヘキサン抽出物質	mg/L			ＮＤ						ＮＤ			
	全窒素	mg/L	０．３６		０．３４		０．３８		０．３１		０．４２		０．３５	
	全燐	mg/L	０．０２２		０．０２５		０．０２６		０．０２１		０．０１８		０．０１０	
	全亜鉛	mg/L	＜０．００１	＜０．００１	＜０．００１	＜０．００１	＜０．００１	＜０．００１	０．００１	０．００２	＜０．００１	＜０．００１	０．００１	０．００１
	ノニルフェノール	mg/L	＜０．００００６	＜０．００００６	＜０．００００６	＜０．００００６	＜０．００００６	＜０．００００６	＜０．００００６	＜０．００００６	＜０．００００６	＜０．００００６	＜０．００００６	＜０．００００６
	ＬＡＳ	mg/L	０．００１３	＜０．０００６	０．００１０	０．０００６	＜０．０００６	＜０．０００６	＜０．０００６	＜０．０００６	０．０００８	０．００１１	０．００１１	０．００１２
特殊項目	フェノール類	mg/L						＜０．０１					＜０．０１	
	銅	mg/L						＜０．０１					＜０．０１	
	鉄（溶解性）	mg/L						０．０２					０．０４	
	マンガン（溶解性）	mg/L						＜０．０１					０．０１	
	クロム	mg/L						＜０．０１					＜０．０１	
その他の項目	アンモニア性窒素	mg/L			＜０．０１			＜０．０１			０．０１		＜０．０１	
	亜硝酸性窒素	mg/L	＜０．０１		＜０．０１		＜０．０１		＜０．０１		＜０．０１		＜０．０１	
	硝酸性窒素	mg/L	０．２８		０．２４		０．２８		０．２６		０．３１		０．３１	
	有機性窒素	mg/L												
	溶存態窒素	mg/L												
	懸濁態窒素	mg/L												
	オルトリン酸態燐	mg/L												
	電気伝導率	mS/m	５．９	５．４	５．８	４．６	５．６	５．４	６．２	６．８	６．３	６．７	７．０	７．７
	塩化物イオン	mg/L	３		４		３		３		３		４	
	塩分													
	陰イオン界面活性剤	mg/L			＜０．０１			＜０．０１			＜０．０１		＜０．０１	
	クロロフィルａ	mg/m3												
	フェオ色素	mg/m3												
	トリハロメタン生成能	mg/L			０．０５２			０．０５７			０．０３６		０．０２１	
	クロロホルム生成能	mg/L			０．０４２			０．０４９			０．０２９		０．０１５	
	ブロモジクロロメタン生成能	mg/L			０．００８			０．００６			０．００５		０．００４	
	ジブロモクロロメタン生成能	mg/L			＜０．００１			＜０．００１			＜０．００１		＜０．００１	
	ブロモホルム生成能	mg/L			＜０．００１			＜０．００１			＜０．００１		＜０．００１	
健康項目	カドミウム	mg/L			＜０．０００５			＜０．０００５			＜０．０００５		＜０．０００５	
	全シアン	mg/L			ＮＤ			ＮＤ			ＮＤ		ＮＤ	
	鉛	mg/L			＜０．００５			＜０．００５			＜０．００５		＜０．００５	
	六価クロム	mg/L			＜０．０１			＜０．０１			＜０．０１		＜０．０１	
	砒素	mg/L			＜０．００５			＜０．００５			＜０．００５		＜０．００５	
	総水銀	mg/L			＜０．０００５			＜０．０００５			＜０．０００５		＜０．０００５	
	アルキル水銀	mg/L												
	ＰＣＢ	mg/L						ＮＤ						
	ジクロロメタン	mg/L			＜０．００２			＜０．００２			＜０．００２		＜０．００２	
	四塩化炭素	mg/L			＜０．０００２			＜０．０００２			＜０．０００２		＜０．０００２	
	1,2－ジクロロエタン	mg/L			＜０．０００４			＜０．０００４			＜０．０００４		＜０．０００４	
	1,1－ジクロロエチレン	mg/L			＜０．０１			＜０．０１			＜０．０１		＜０．０１	
	シス－1,2－ジクロロエチレン	mg/L			＜０．００４			＜０．００４			＜０．００４		＜０．００４	
	1,1,1－トリクロロエタン	mg/L			＜０．１			＜０．１			＜０．１		＜０．１	
	1,1,2－トリクロロエタン	mg/L			＜０．０００６			＜０．０００６			＜０．０００６		＜０．０００６	
	トリクロロエチレン	mg/L			＜０．００１			＜０．００１			＜０．００１		＜０．００１	
	テトラクロロエチレン	mg/L			＜０．０００５			＜０．０００５			＜０．０００５		＜０．０００５	
	1,3－ジクロロプロペン	mg/L			＜０．０００２			＜０．０００２			＜０．０００２		＜０．０００２	
	チウラム	mg/L			＜０．０００６			＜０．０００６			＜０．０００６		＜０．０００６	
	シマジン	mg/L			＜０．０００３			＜０．０００３			＜０．０００３		＜０．０００３	
	チオベンカルブ	mg/L			＜０．００２			＜０．００２			＜０．００２		＜０．００２	
	ベンゼン	mg/L			＜０．００１			＜０．００１			＜０．００１		＜０．００１	
	セレン	mg/L			＜０．００２			＜０．００２			＜０．００２		＜０．００２	
	硝酸性窒素及び亜硝酸性窒素	mg/L	０．２９		０．２５		０．２９		０．２７		０．３２		０．３２	
	ふっ素	mg/L	＜０．０８		＜０．０８		＜０．０８		＜０．０８		＜０．０８		＜０．０８	
	ほう素	mg/L			＜０．０２			＜０．０２			＜０．０２		＜０．０２	
	1,4－ジオキサン	mg/L						＜０．００５						

2021年度　　水質個表 確定値　　愛　知　県

測定地点コード	水域区分	水域名	地点番号	測定地点名	地点統一番号	生活環境類型	ＮＰ類型	水生生物類型	調査区分	調査機関	分析担当機関
５０３１０２	矢作川	乙川上流	２１０	乙川天神橋	０１６－５１	Ａイ		Ａ　イ	年　間	岡崎市	岡崎市総合検査センター

	項　目	単　位	２０２１年 ４月　７日	２０２１年 ５月 １２日	２０２１年 ６月　２日	２０２１年 ７月　７日	２０２１年 ８月 １１日	２０２１年 ９月　１日	２０２１年 １０月　６日	２０２１年 １１月 １６日	２０２１年 １２月　６日	２０２２年 １月　５日	２０２２年 ２月　２日	２０２２年 ３月　７日
一般項目	採取時刻		８時 ５８分	９時 １２分	８時 ３８分	９時 １５分	８時 ３４分	９時 ０９分	９時 ２５分	９時 ０５分	８時 ２６分	９時 ００分	８時 ５８分	８時 ５５分
	天候		晴れ	曇り	曇り	雨	晴れ	曇り	晴れ	晴れ	雨	晴れ	晴れ	晴れ
	気温	℃	１２．８	２０．３	２３．７	２５．１	２７．８	２７．３	２６．６	１２．２	７．９	１．２	３．９	５．０
	水温	℃	１１．１	１４．２	１６．６	１８．９	２１．５	２０．６	１８．８	９．７	８．２	２．３	３．２	３．４
	透視度	cm	＞ ５０	＞ ５０	＞ ５０	＞ ５０	＞ ５０	＞ ５０	＞ ５０	＞ ５０	＞ ５０	＞ ５０	＞ ５０	＞ ５０
	臭気		微川藻臭	微川藻臭	微川藻臭	微川藻臭	微川藻臭	微川藻臭	微川藻臭	微川藻臭	微川藻臭	微川藻臭	微川藻臭	微川藻臭
	採取位置		流心	流心	流心	流心	流心	流心	流心	流心	流心	流心	流心	流心
	流況		通常	通常	通常	流量大	通常	通常	通常	通常	通常	通常	通常	通常
	流量	m3/sec												
	外観		無色	無色	無色	無色	無色	無色	無色	無色	無色	無色	無色	無色
	採取水深	m	０．１	０．１	０．１	０．１	０．１	０．１	０．１	０．１	０．１	０．１	０．１	０．１
	全水深	m												
	透明度	m												
	水色													
	満潮時刻													
	干潮時刻													
生活環境項目	ｐＨ		７．２	７．３	７．２	７．１	７．２	７．３	７．５	７．４	７．３	７．３	７．３	７．３
	ＤＯ	mg/L	１０	９．９	９．４	８．９	８．９	８．６	８．０	１０	１１	１０	１１	１２
	ＢＯＤ	mg/L	＜０．５	＜０．５	０．６	０．５	１．４	＜０．５	＜０．５	０．６	０．７	＜０．５	０．７	１．３
	ＣＯＤ（酸性法）	mg/L	２．０	１．６	０．７	２．７	２．７	２．３	２．３	１．７	１．７	１．０	０．７	０．７
	ＳＳ	mg/L	＜１	１	１	４	１	＜１	１	＜１	＜１	＜１	＜１	＜１
	大腸菌群数	MPN/100mL												
	ｎ－ヘキサン抽出物質	mg/L												
	全窒素	mg/L												
	全燐	mg/L												
	全亜鉛	mg/L	＜０．００１	＜０．００１	＜０．００１	＜０．００１	＜０．００１	＜０．００１	＜０．００１	０．００１	＜０．００１	＜０．００１	＜０．００１	＜０．００１
	ノニルフェノール	mg/L	＜０．００００６	＜０．００００６	＜０．００００６	＜０．００００６	＜０．００００６	＜０．００００６	＜０．００００６	＜０．００００６	＜０．００００６	＜０．００００６	＜０．００００６	＜０．００００６
	ＬＡＳ	mg/L	０．００２４	０．００１０	０．０００９	０．０００８	０．０００６	＜０．０００６	＜０．０００６	＜０．０００６	０．００１４	０．００１４	０．０００８	０．０００９
特殊項目	フェノール類	mg/L												
	銅	mg/L												
	鉄（溶解性）	mg/L												
	マンガン（溶解性）	mg/L												
	クロム	mg/L												
その他の項目	アンモニア性窒素	mg/L												
	亜硝酸性窒素	mg/L												
	硝酸性窒素	mg/L												
	有機性窒素	mg/L												
	溶存態窒素	mg/L												
	懸濁態窒素	mg/L												
	オルトリン酸態燐	mg/L												
	電気伝導率	mS/m	４．３	４．５	４．４	３．９	４．７	４．２	４．５	４．８	４．６	４．９	４．９	５．１
	塩化物イオン	mg/L												
	塩分													
	陰イオン界面活性剤	mg/L												
	クロロフィルａ	mg/m3												
	フェオ色素	mg/m3												
	トリハロメタン生成能	mg/L												
	クロロホルム生成能	mg/L												
	ブロモジクロロメタン生成能	mg/L												
	ジブロモクロロメタン生成能	mg/L												
	ブロモホルム生成能	mg/L												
健康項目	カドミウム	mg/L												
	全シアン	mg/L												
	鉛	mg/L												
	六価クロム	mg/L												
	砒素	mg/L												
	総水銀	mg/L												
	アルキル水銀	mg/L												
	ＰＣＢ	mg/L												
	ジクロロメタン	mg/L												
	四塩化炭素	mg/L												
	1,2－ジクロロエタン	mg/L												
	1,1－ジクロロエチレン	mg/L												
	シス－1,2－ジクロロエチレン	mg/L												
	1,1,1－トリクロロエタン	mg/L												
	1,1,2－トリクロロエタン	mg/L												
	トリクロロエチレン	mg/L												
	テトラクロロエチレン	mg/L												
	1,3－ジクロロプロペン	mg/L												
	チウラム	mg/L												
	シマジン	mg/L												
	チオベンカルブ	mg/L												
	ベンゼン	mg/L												
	セレン	mg/L												
	硝酸性窒素及び亜硝酸性窒素	mg/L												
	ふっ素	mg/L												
	ほう素	mg/L												
	1,4－ジオキサン	mg/L												

2021年度　　水質個表 確定値　　愛　知　県

測定地点コード	水域区分	水域名	地点番号	測定地点名	地点統一番号	生活環境類型	ＮＰ類型	水生生物類型	調査区分	調査機関	分析担当機関
５０３１０１	矢作川	乙川上流	０６１	岡崎市上水道取入口	０１６－０１	Ａイ		Ｂ　イ	年　間	岡崎市	岡崎市総合検査センター

	項　目	単　位	２０２１年 ４月　７日	２０２１年 ５月１２日	２０２１年 ６月　２日	２０２１年 ７月　７日	２０２１年 ８月１１日	２０２１年 ９月　１日	２０２１年 １０月　６日	２０２１年 １１月１６日	２０２１年 １２月　６日	２０２２年 １月　５日	２０２２年 ２月　２日	２０２２年 ３月　７日
一般項目	採取時刻		１２時０７分	１２時２５分	１２時１９分	１２時３４分	１２時１７分	１３時０８分	１２時４９分	１２時３９分	１１時３０分	１３時０５分	１２時３２分	１２時４５分
	天候		晴れ	曇り	曇り	雨	晴れ	曇り	晴れ	晴れ	雨	晴れ	晴れ	晴れ
	気温	℃	２１．６	２０．０	２８．０	２４．８	３１．４	３０．０	２９．３	１９．６	９．０	６．２	８．６	８．８
	水温	℃	１５．１	１６．８	２０．２	２１．５	２６．８	２５．１	２２．１	１３．６	９．２	５．５	６．２	８．２
	透視度	cm	＞５０	＞５０	＞５０	＞５０	＞５０	＞５０	＞５０	＞５０	＞５０	＞５０	＞５０	＞５０
	臭気		強川藻臭	強川藻臭	強川藻臭	強川藻臭	強川藻臭	強川藻臭	強川藻臭	強川藻臭	強川藻臭	強川藻臭	強川藻臭	強川藻臭
	採取位置		流心	流心	流心	流心	流心	流心	流心	流心	流心	流心	流心	流心
	流況		通常	通常	通常	流量大	通常	通常	通常	通常	通常	通常	通常	通常
	流量	m3/sec	５．６００	４．５００	５．７００		５．８００	１０．０００	６．６００	２．４００	３．３００	１．４００	１．５００	０．７９０
	外観		無色	無色	無色	無色	無色	無色	無色	無色	無色	無色	無色	無色
	採取水深	m	０．１	０．１	０．１	０．１	０．１	０．１	０．１	０．１	０．１	０．１	０．１	０．１
	全水深	m												
	透明度	m												
	水色													
	満潮時刻													
	干潮時刻													
生活環境項目	ｐＨ		７．３	７．３	７．２	６．９	７．０	７．４	７．５	７．５	７．３	７．４	７．４	７．４
	ＤＯ	mg/L	９．６	１０	９．７	８．７	８．８	９．０	８．９	９．９	１１	１１	１０	１１
	ＢＯＤ	mg/L	０．７	＜０．５	０．７	０．９	１．７	０．７	＜０．５	０．９	１．２	＜０．５	１．４	２．０
	ＣＯＤ（酸性法）	mg/L	２．５	２．２	１．３	３．４	２．９	２．４	２．９	２．６	１．４	１．５	１．８	２．２
	ＳＳ	mg/L	１	１	２	６	３	１	２	＜１	１	＜１	＜１	１
	大腸菌群数	MPN/100mL	５．０Ｅ　３		１．３Ｅ　４		１．７Ｅ　４		８．０Ｅ　３		１．３Ｅ　４			１．１Ｅ　３
	ｎ－ヘキサン抽出物質	mg/L			ＮＤ						ＮＤ			
	全窒素	mg/L	０．７４		０．７０		０．７４		０．６０		０．８３		０．８３	
	全燐	mg/L	０．０２４		０．０４０		０．０４２		０．０２５		０．０４０		０．０２８	
	全亜鉛	mg/L	＜０．００１	０．００２	＜０．００１	０．００３	＜０．００１	＜０．００１	０．００１	０．００２	０．００３	０．００１	０．００３	０．００２
	ノニルフェノール	mg/L	＜０．００００６	＜０．００００６	＜０．００００６	＜０．００００６	＜０．００００６	＜０．００００６	＜０．００００６	＜０．００００６	＜０．００００６	＜０．００００６	＜０．００００６	＜０．００００６
	ＬＡＳ	mg/L	０．００２２	０．００１０	０．００１１	０．００７０	０．００１０	０．００１１	０．０００７	０．００１６	０．００３２	０．００２４	０．００２７	０．００２３
特殊項目	フェノール類	mg/L						＜０．０１					＜０．０１	
	銅	mg/L						＜０．０１					＜０．０１	
	鉄（溶解性）	mg/L						０．０２					０．０４	
	マンガン（溶解性）	mg/L						＜０．０１					０．０１	
	クロム	mg/L						＜０．０１					＜０．０１	
その他の項目	アンモニア性窒素	mg/L			０．０１			０．０１			０．０２		０．０２	
	亜硝酸性窒素	mg/L	＜０．０１		＜０．０１		０．０１		＜０．０１		＜０．０１		０．０１	
	硝酸性窒素	mg/L	０．６３		０．５７		０．５７		０．５５		０．７４		０．７０	
	有機性窒素	mg/L												
	溶存態窒素	mg/L												
	懸濁態窒素	mg/L												
	オルトリン酸態燐	mg/L												
	電気伝導率	mS/m	７．６	７．９	７．９	９．０	８．５	９．８	８．１	９．３	８．５	９．６	９．５	９．５
	塩化物イオン	mg/L	５		６		６		６		６		７	
	塩分													
	陰イオン界面活性剤	mg/L			＜０．０１			＜０．０１			＜０．０１		＜０．０１	
	クロロフィルａ	mg/m3												
	フェオ色素	mg/m3												
	トリハロメタン生成能	mg/L			０．０４４			０．０５３			０．０３１		０．０２３	
	クロロホルム生成能	mg/L			０．０３４			０．０３８			０．０２１		０．０１５	
	ブロモジクロロメタン生成能	mg/L			０．００８			０．０１２			０．００８		０．００６	
	ジブロモクロロメタン生成能	mg/L			＜０．００１			０．００２			０．００１		０．００１	
	ブロモホルム生成能	mg/L			＜０．００１			＜０．００１			＜０．００１		＜０．００１	
健康項目	カドミウム	mg/L			＜０．０００５			＜０．０００５			＜０．０００５		＜０．０００５	
	全シアン	mg/L			ＮＤ			ＮＤ			ＮＤ		ＮＤ	
	鉛	mg/L			＜０．００５			＜０．００５			＜０．００５		＜０．００５	
	六価クロム	mg/L			＜０．０１			＜０．０１			＜０．０１		＜０．０１	
	砒素	mg/L			＜０．００５			＜０．００５			＜０．００５		＜０．００５	
	総水銀	mg/L			＜０．０００５			＜０．０００５			＜０．０００５		＜０．０００５	
	アルキル水銀	mg/L												
	ＰＣＢ	mg/L						ＮＤ						
	ジクロロメタン	mg/L			＜０．００２			＜０．００２			＜０．００２		＜０．００２	
	四塩化炭素	mg/L			＜０．０００２			＜０．０００２			＜０．０００２		＜０．０００２	
	1,2－ジクロロエタン	mg/L			＜０．０００４			＜０．０００４			＜０．０００４		＜０．０００４	
	1,1－ジクロロエチレン	mg/L			＜０．０１			＜０．０１			＜０．０１		＜０．０１	
	シス－1,2－ジクロロエチレン	mg/L			＜０．００４			＜０．００４			＜０．００４		＜０．００４	
	1,1,1－トリクロロエタン	mg/L			＜０．１			＜０．１			＜０．１		＜０．１	
	1,1,2－トリクロロエタン	mg/L			＜０．０００６			＜０．０００６			＜０．０００６		＜０．０００６	
	トリクロロエチレン	mg/L			＜０．００１			＜０．００１			＜０．００１		＜０．００１	
	テトラクロロエチレン	mg/L			＜０．０００５			＜０．０００５			＜０．０００５		＜０．０００５	
	1,3－ジクロロプロペン	mg/L			＜０．０００２			＜０．０００２			＜０．０００２		＜０．０００２	
	チウラム	mg/L			＜０．０００６			＜０．０００６			＜０．０００６		＜０．０００６	
	シマジン	mg/L			＜０．０００３			＜０．０００３			＜０．０００３		＜０．０００３	
	チオベンカルブ	mg/L			＜０．００２			＜０．００２			＜０．００２		＜０．００２	
	ベンゼン	mg/L			＜０．００１			＜０．００１			＜０．００１		＜０．００１	
	セレン	mg/L			＜０．００２			＜０．００２			＜０．００２		＜０．００２	
	硝酸性窒素及び亜硝酸性窒素	mg/L	０．６４		０．５８		０．５９		０．５６		０．７５		０．７１	
	ふっ素	mg/L	＜０．０８		＜０．０８		＜０．０８		＜０．０８		＜０．０８		＜０．０８	
	ほう素	mg/L			＜０．０２			＜０．０２			＜０．０２		＜０．０２	
	1,4－ジオキサン	mg/L						＜０．００５						

2021年度　　水質個表 確定値　　愛　知　県

測定地点コード	水域区分	水域名	地点番号	測定地点名	地点統一番号	生活環境類型	ＮＰ類型	水生生物類型	調査区分	調査機関	分析担当機関
５０３７０２	矢作川	乙川下流	０６２	占部用水取入口（六名）	０１７－０１	Ａイ		Ｂ　イ	年　間	岡崎市	岡崎市総合検査センター

	項　目	単　位	２０２１年 ４月　７日	２０２１年 ５月 １２日	２０２１年 ６月　２日	２０２１年 ７月　７日	２０２１年 ８月 １１日	２０２１年 ９月　１日	２０２１年 １０月　６日	２０２１年 １１月 １６日	２０２１年 １２月　６日	２０２２年 １月　５日	２０２２年 ２月　２日	２０２２年 ３月　７日
一般項目	採取時刻		１１時 ３８分	１１時 ５９分	１１時 ４２分	１２時 ０５分	１１時 ４３分	１２時 ２５分	１２時 １６分	１１時 ４５分	１２時 ０４分	１２時 ００分	１１時 ３５分	１１時 ３５分
	天候		晴れ	曇り	曇り	雨	晴れ	曇り	晴れ	晴れ	雨	晴れ	晴れ	晴れ
	気温	℃	１９．６	２１．４	２８．３	２４．６	３１．５	３２．３	２８．１	１９．６	９．２	６．８	８．７	８．５
	水温	℃	１６．４	１８．１	２２．４	２０．９	２７．５	２６．５	２３．６	１４．１	９．２	５．３	７．２	９．２
	透視度	cm	＞　５０	＞　５０	＞　５０	＞　５０	＞　５０	＞　５０	＞　５０	＞　５０	＞　５０	＞　５０	＞　５０	＞　５０
	臭気		強川藻臭	強川藻臭	強川藻臭	強川藻臭	強川藻臭	強川藻臭	強川藻臭	強川藻臭	強川藻臭	強川藻臭	強川藻臭	強川藻臭
	採取位置		右岸	右岸	右岸	左岸	左岸	左岸	左岸	右岸	右岸	右岸	右岸	右岸
	流況		通常	通常	通常	流量大	通常	通常	通常	通常	通常	通常	通常	通常
	流量	m3/sec												
	外観		無色	無色	無色	無色	無色	無色	無色	無色	無色	無色	無色	無色
	採取水深	m	０．１	０．１	０．１	０．１	０．１	０．１	０．１	０．１	０．１	０．１	０．１	０．１
	全水深	m												
	透明度	m												
	水色													
	満潮時刻													
	干潮時刻													
生活環境項目	ｐＨ		７．２	７．３	７．２	７．０	７．０	７．３	７．５	７．４	７．３	７．４	７．５	７．５
	ＤＯ	mg/L	９．４	９．３	９．３	８．４	７．５	７．９	８．９	９．６	１１	１０	１０	１１
	ＢＯＤ	mg/L	１．０	＜０．５	１．１	０．７	２．０	０．６	０．７	１．２	１．４	＜０．５	１．３	１．７
	ＣＯＤ（酸性法）	mg/L	３．７	２．４	１．４	２．６	４．３	１．９	４．１	２．７	２．３	１．５	２．１	２．３
	ＳＳ	mg/L	８	３	２	３	３	１	７	２	３	＜１	＜１	２
	大腸菌群数	MPN/100mL	１．３Ｅ　５		５．０Ｅ　３		１．７Ｅ　４		３．０Ｅ　３		１．７Ｅ　４			７．０Ｅ　２
	ｎ－ヘキサン抽出物質	mg/L			ＮＤ						ＮＤ			
	全窒素	mg/L	０．９０		０．７８		０．８０		０．７１		１．０		１．０	
	全燐	mg/L	０．０５３		０．０５０		０．０５７		０．０４０		０．０４０		０．０４０	
	全亜鉛	mg/L	０．００４	０．００３	０．００１	＜０．００１	０．００１	０．００２	０．００２	０．００４	０．００４	０．００５	０．００６	０．００５
	ノニルフェノール	mg/L	＜０．００００６	＜０．００００６	＜０．００００６	＜０．００００６	＜０．００００６	＜０．００００６	＜０．００００６	＜０．００００６	＜０．００００６	＜０．００００６	＜０．００００６	＜０．００００６
	ＬＡＳ	mg/L	０．０１０	０．００１８	０．００１９	０．００１１	＜０．０００６	０．００１０	０．０００７	０．００２６	０．００３３	０．００３３	０．００３９	０．００４１
特殊項目	フェノール類	mg/L						＜０．０１					＜０．０１	
	銅	mg/L						＜０．０１					＜０．０１	
	鉄（溶解性）	mg/L						０．０２					０．０７	
	マンガン（溶解性）	mg/L						＜０．０１					０．０３	
	クロム	mg/L						＜０．０１					＜０．０１	
その他の項目	アンモニア性窒素	mg/L			０．０２			０．０２			０．０３		０．０１	
	亜硝酸性窒素	mg/L	＜０．０１		＜０．０１		０．０１		＜０．０１		＜０．０１		０．０１	
	硝酸性窒素	mg/L	０．７１		０．６３		０．６１		０．５７		０．８２		０．９０	
	有機性窒素	mg/L												
	溶存態窒素	mg/L												
	懸濁態窒素	mg/L												
	オルトリン酸態燐	mg/L												
	電気伝導率	mS/m	９．２	８．５	９．２	７．１	９．０	９．８	９．７	１１	１０	１１	１２	１２
	塩化物イオン	mg/L	６		７		７		７		７		１０	
	塩分													
	陰イオン界面活性剤	mg/L			＜０．０１			＜０．０１			＜０．０１		０．０１	
	クロロフィルａ	mg/m3												
	フェオ色素	mg/m3												
	トリハロメタン生成能	mg/L												
	クロロホルム生成能	mg/L												
	ブロモジクロロメタン生成能	mg/L												
	ジブロモクロロメタン生成能	mg/L												
	ブロモホルム生成能	mg/L												
健康項目	カドミウム	mg/L			＜０．０００５			＜０．０００５			＜０．０００５		＜０．０００５	
	全シアン	mg/L			ＮＤ			ＮＤ			ＮＤ		ＮＤ	
	鉛	mg/L			＜０．００５			＜０．００５			＜０．００５		＜０．００５	
	六価クロム	mg/L			＜０．０１			＜０．０１			＜０．０１		＜０．０１	
	砒素	mg/L			＜０．００５			＜０．００５			＜０．００５		＜０．００５	
	総水銀	mg/L			＜０．０００５			＜０．０００５			＜０．０００５		＜０．０００５	
	アルキル水銀	mg/L												
	ＰＣＢ	mg/L						ＮＤ						
	ジクロロメタン	mg/L			＜０．００２			＜０．００２			＜０．００２		＜０．００２	
	四塩化炭素	mg/L			＜０．０００２			＜０．０００２			＜０．０００２		＜０．０００２	
	1,2－ジクロロエタン	mg/L			＜０．０００４			＜０．０００４			＜０．０００４		＜０．０００４	
	1,1－ジクロロエチレン	mg/L			＜０．０１			＜０．０１			＜０．０１		＜０．０１	
	シス－1,2－ジクロロエチレン	mg/L			＜０．００４			＜０．００４			＜０．００４		＜０．００４	
	1,1,1－トリクロロエタン	mg/L			＜０．１			＜０．１			＜０．１		＜０．１	
	1,1,2－トリクロロエタン	mg/L			＜０．０００６			＜０．０００６			＜０．０００６		＜０．０００６	
	トリクロロエチレン	mg/L			＜０．００１			＜０．００１			＜０．００１		＜０．００１	
	テトラクロロエチレン	mg/L			＜０．０００５			＜０．０００５			＜０．０００５		＜０．０００５	
	1,3－ジクロロプロペン	mg/L			＜０．０００２			＜０．０００２			＜０．０００２		＜０．０００２	
	チウラム	mg/L			＜０．０００６			＜０．０００６			＜０．０００６		＜０．０００６	
	シマジン	mg/L			＜０．０００３			＜０．０００３			＜０．０００３		＜０．０００３	
	チオベンカルブ	mg/L			＜０．００２			＜０．００２			＜０．００２		＜０．００２	
	ベンゼン	mg/L			＜０．００１			＜０．００１			＜０．００１		＜０．００１	
	セレン	mg/L			＜０．００２			＜０．００２			＜０．００２		＜０．００２	
	硝酸性窒素及び亜硝酸性窒素	mg/L	０．７２		０．６４		０．６２		０．５８		０．８３		０．９２	
	ふっ素	mg/L	＜０．０８		＜０．０８		＜０．０８		＜０．０８		＜０．０８		＜０．０８	
	ほう素	mg/L			＜０．０２			０．０２			＜０．０２		＜０．０２	
	1,4－ジオキサン	mg/L						＜０．００５						

2021年度　　水質個表 確定値　　愛　知　県

測定地点コード	水域区分	水域名	地点番号	測定地点名	地点統一番号	生活環境類型	ＮＰ類型	水生生物類型	調査区分	調査機関	分析担当機関
５０４００１	矢作川	鹿乗川	０６３	米津小橋	０３９－０１	Ｃイ		Ｂ　イ	年　間	愛知県	愛　知　県

	項　目	単　位	２０２１年 ４月 １６日	２０２１年 ５月 １４日	２０２１年 ６月 １１日	２０２１年 ７月 １４日	２０２１年 ８月　６日	２０２１年 ９月 １０日	２０２１年 １０月　８日	２０２１年 １１月　５日	２０２１年 １２月　９日	２０２２年 １月 １３日	２０２２年 ２月　４日	２０２２年 ３月　４日
一般項目	採取時刻		１１時 ３２分	１１時 １４分	１２時 ２５分	１２時 ２３分	１１時 ２８分	１１時 ３１分	１１時 １２分	１２時 ５２分	１２時 ３６分	９時 ４５分	１１時 ０５分	１４時 ０５分
	天候		曇り	晴れ	薄曇り	曇り	晴れ	快晴	晴れ	快晴	快晴	晴れ	晴れ	晴れ
	気温	℃	１７．０	２８．２	２９．４	２９．０	３２．５	２８．８	２９．２	２０．５	１４．９	４．８	８．９	１２．４
	水温	℃	１４．８	２２．３	２４．９	２６．３	２８．９	２５．１	２４．２	１７．２	１２．７	５．６	６．３	１０．３
	透視度	cm	＞　５０	２５	４５	４４	＞　５０	４１	＞　５０	＞　５０	＞　５０	＞　５０	２７	＞　５０
	臭気		微川藻臭	微川藻臭	微川藻臭	微川藻臭	微川藻臭	微川藻臭	微海藻臭	微海藻臭	無臭	無臭	無臭	無臭
	採取位置		流心	流心	流心	流心	流心	流心	流心	流心	流心	流心	流心	流心
	流況		通常	通常	通常	通常	通常	通常	通常	通常	通常	通常	通常	通常
	流量	m3/sec		２．５８２			４．８６８			１．３６２			０．９７８	
	外観		淡黄色	中灰黄色	中灰黄色	中灰黄色	淡褐色	淡黄色	淡黄色	淡黄色	淡灰色	淡褐色	淡褐色	淡褐色
	採取水深	m												
	全水深	m												
	透明度	m												
	水色													
	満潮時刻													
	干潮時刻													
生活環境項目	ｐＨ		７．５	７．０	７．２	７．０	６．９	７．１	７．３	７．６	７．１	７．４	７．９	７．５
	ＤＯ	mg/L	９．８	７．４	８．３	７．６	７．２	７．５	７．５	９．８	９．１	１０	１１	１１
	ＢＯＤ	mg/L	２．０	２．６	２．０	１．７	２．３	２．６	１．２	０．７	１．４	２．４	２．７	２．７
	ＣＯＤ（酸性法）	mg/L	４．９	６．３	６．０	５．１	３．９	５．２	３．５	３．９	５．４	４．１	４．７	５．０
	ＳＳ	mg/L	６	３３	２１	２１	９	１６	７	５	８	１０	２２	１１
	大腸菌群数	MPN/100mL												
	ｎ－ヘキサン抽出物質	mg/L			ＮＤ						ＮＤ			
	全窒素	mg/L	１．９	１．９	１．３	１．４	１．１	１．３	２．０	２．０	３．１	２．８	２．５	２．３
	全燐	mg/L	０．１４	０．３２	０．２３	０．２２	０．１８	０．１８	０．１３	０．１１	０．１８	０．１５	０．１７	０．１７
	全亜鉛	mg/L	０．００９	０．０１０	０．０１４	０．０１５	０．００５	０．０１０	０．００８	０．００７	０．０１７	０．０１４	０．０１２	０．０１０
	ノニルフェノール	mg/L	＜０．００００６	＜０．００００６	＜０．００００６	＜０．００００６	＜０．００００６	＜０．００００６	＜０．００００６	＜０．００００６	＜０．００００６	＜０．００００６	＜０．００００６	＜０．００００６
	ＬＡＳ	mg/L	０．００２５	０．００１７	０．０００９	０．００１１	０．００１０	０．０００８	０．００２２	０．００１４	０．００７４	０．００６８	０．００５９	０．００６３
特殊項目	フェノール類	mg/L			＜０．０１				＜０．０１					
	銅	mg/L		＜０．０１			＜０．０１			＜０．０１			０．０１	
	鉄（溶解性）	mg/L												
	マンガン（溶解性）	mg/L												
	クロム	mg/L												
その他の項目	アンモニア性窒素	mg/L												
	亜硝酸性窒素	mg/L												
	硝酸性窒素	mg/L												
	有機性窒素	mg/L												
	溶存態窒素	mg/L												
	懸濁態窒素	mg/L												
	オルトリン酸態燐	mg/L												
	電気伝導率	mS/m	２０	１１	１１	１２	１０	１０	１９	２３	２０	２５	１７	２１
	塩化物イオン	mg/L	２０	９	８	８	７	７	１６	２３	１８	１７	１５	１９
	塩分													
	陰イオン界面活性剤	mg/L	０．０５			０．０２			０．０３			０．０４		
	クロロフィルａ	mg/m3												
	フェオ色素	mg/m3												
	トリハロメタン生成能	mg/L												
	クロロホルム生成能	mg/L												
	ブロモジクロロメタン生成能	mg/L												
	ジブロモクロロメタン生成能	mg/L												
	ブロモホルム生成能	mg/L												
健康項目	カドミウム	mg/L		＜０．０００５			＜０．０００５			＜０．０００５			＜０．０００５	
	全シアン	mg/L	ＮＤ			ＮＤ			ＮＤ			ＮＤ		
	鉛	mg/L		＜０．００５			＜０．００５			＜０．００５			＜０．００５	
	六価クロム	mg/L	＜０．０１			＜０．０１			＜０．０１			＜０．０１		
	砒素	mg/L					＜０．００５						＜０．００５	
	総水銀	mg/L			＜０．０００５			＜０．０００５			＜０．０００５			＜０．０００５
	アルキル水銀	mg/L												
	ＰＣＢ	mg/L						ＮＤ						
	ジクロロメタン	mg/L		＜０．００２			＜０．００２			＜０．００２			＜０．００２	
	四塩化炭素	mg/L		＜０．０００２			＜０．０００２			＜０．０００２			＜０．０００２	
	1,2－ジクロロエタン	mg/L		＜０．０００４			＜０．０００４			＜０．０００４			＜０．０００４	
	1,1－ジクロロエチレン	mg/L		＜０．０１			＜０．０１			＜０．０１			＜０．０１	
	シス－1,2－ジクロロエチレン	mg/L		＜０．００４			＜０．００４			＜０．００４			＜０．００４	
	1,1,1－トリクロロエタン	mg/L		＜０．１			＜０．１			＜０．１			＜０．１	
	1,1,2－トリクロロエタン	mg/L		＜０．０００６			＜０．０００６			＜０．０００６			＜０．０００６	
	トリクロロエチレン	mg/L		＜０．００１			＜０．００１			＜０．００１			＜０．００１	
	テトラクロロエチレン	mg/L		＜０．０００５			＜０．０００５			＜０．０００５			＜０．０００５	
	1,3－ジクロロプロペン	mg/L		＜０．０００２			＜０．０００２			＜０．０００２			＜０．０００２	
	チウラム	mg/L		＜０．０００６						＜０．０００６				
	シマジン	mg/L		＜０．０００３			＜０．０００３			＜０．０００３			＜０．０００３	
	チオベンカルブ	mg/L		＜０．００２			＜０．００２			＜０．００２			＜０．００２	
	ベンゼン	mg/L		＜０．００１			＜０．００１			＜０．００１			＜０．００１	
	セレン	mg/L		＜０．００２			＜０．００２			＜０．００２			＜０．００２	
	硝酸性窒素及び亜硝酸性窒素	mg/L												
	ふっ素	mg/L			０．１１						０．１０			
	ほう素	mg/L			０．０２						０．０３			
	1,4－ジオキサン	mg/L								＜０．００５				

2021年度　　水質個表 確定値　　愛　知　県

測定地点コード	水域区分	水域名	地点番号	測定地点名	地点統一番号	生活環境類型	ＮＰ類型	水生生物類型	調査区分	調査機関	分析担当機関
５０５００１	矢作川	矢作古川	０６４	古川頭首工	０３８－０１	Ｂイ		Ｂ　イ	年　間	愛知県	愛　知　県

区分	項目	単位	２０２１年 ４月 １５日	２０２１年 ５月 ２０日	２０２１年 ６月　９日	２０２１年 ７月 １６日	２０２１年 ８月　５日	２０２１年 ９月 １７日	２０２１年 １０月　７日	２０２１年 １１月　４日	２０２１年 １２月　６日	２０２２年 １月　６日	２０２２年 ２月　３日	２０２２年 ３月　３日
一般項目	採取時刻		１０時 ２５分	７時 ５０分	９時 ０５分	９時 １５分	８時 ４５分	８時 ３５分	９時 １０分	９時 ２０分	１０時 １０分	９時 ２５分	９時 ３０分	１０時 ４５分
	天候		晴れ	曇り	晴れ	晴れ	晴れ	曇り	曇り	晴れ	雨	雪	曇り	晴れ
	気温	℃	１５．０	２０．０	２６．０	２７．０	３３．２	２６．０	２５．５	１８．０	１０．０	１．７	８．２	１０．３
	水温	℃	１５．８	１９．５	２２．０	２３．５	３０．５	２３．４	２２．４	１６．０	９．０	４．５	５．７	９．７
	透視度	cm	＞ ５０	４８	＞ ５０	４０	＞ ５０	＞ ５０	＞ ５０	＞ ５０	＞ ５０	＞ ５０	＞ ５０	＞ ５０
	臭気		無臭	無臭	無臭	無臭	無臭	無臭	無臭	無臭	無臭	無臭	無臭	無臭
	採取位置		右岸	右岸	右岸	右岸	右岸	右岸	右岸	右岸	右岸	右岸	右岸	右岸
	流況		通常	通常	通常	通常	通常	通常	通常	通常	通常	通常	通常	通常
	流量	m3/sec		４．８４２			３．５９１			２．４５５			１．８７１	
	外観		淡黄色	淡黄色	淡黄色	淡黄色	淡黄色	淡黄色	淡黄色	無色	淡黄色	無色	無色	無色
	採取水深	m												
	全水深	m												
	透明度	m												
	水色													
	満潮時刻													
	干潮時刻													
生活環境項目	ｐＨ		７．６	７．２	７．１	７．１	７．３	７．２	７．５	７．５	７．２	７．５	７．７	７．４
	ＤＯ	mg/L	９．８	８．０	８．２	８．０	７．８	８．１	８．７	９．８	１０	１２	１２	１２
	ＢＯＤ	mg/L	０．７	＜０．５	＜０．５	＜０．５	１．２	＜０．５	０．５	＜０．５	＜０．５	＜０．５	０．６	０．９
	ＣＯＤ（酸性法）	mg/L	２．６	３．２	２．８	４．１	４．３	２．４	２．１	１．８	２．４	１．６	１．９	２．７
	ＳＳ	mg/L	１	６	７	１２	４	５	５	１	＜１	３	＜１	１
	大腸菌群数	MPN/100mL	３．３Ｅ　３	１．３Ｅ　３	１．７Ｅ　３	４．６Ｅ　４	７．９Ｅ　３	４．６Ｅ　３	４．９Ｅ　３	１．３Ｅ　３	１．３Ｅ　４	２．１Ｅ　２	２．７Ｅ　１	４．９Ｅ　１
	ｎ－ヘキサン抽出物質	mg/L			ＮＤ						ＮＤ			
	全窒素	mg/L	０．６３	０．５９	０．６０	０．５４	０．７１	０．５２	０．４９	０．４９	０．９８	０．５２	０．５０	０．５１
	全燐	mg/L	０．０３９	０．０５２	０．０５０	０．０７５	０．１０	０．０３５	０．０３０	０．０３０	０．０６１	０．０２１	０．０１９	０．０２１
	全亜鉛	mg/L	０．００３	０．００６	０．００５	０．００４	０．０１０	０．００４	０．００６	０．００２	０．００４	０．００１	０．００１	＜０．００１
	ノニルフェノール	mg/L	＜０．００００６	＜０．００００６	＜０．００００６	＜０．００００６	＜０．００００６	＜０．００００６	＜０．００００６	＜０．００００６	＜０．００００６	＜０．００００６	＜０．００００６	＜０．００００６
	ＬＡＳ	mg/L	０．００１３	＜０．０００６	＜０．０００６	＜０．０００６	＜０．０００６	＜０．０００６	＜０．０００６	０．００６２	０．０００８	０．０００８	０．０００６	０．００７５
特殊項目	フェノール類	mg/L												
	銅	mg/L												
	鉄（溶解性）	mg/L												
	マンガン（溶解性）	mg/L												
	クロム	mg/L												
その他の項目	アンモニア性窒素	mg/L												
	亜硝酸性窒素	mg/L												
	硝酸性窒素	mg/L												
	有機性窒素	mg/L												
	溶存態窒素	mg/L												
	懸濁態窒素	mg/L												
	オルトリン酸態燐	mg/L												
	電気伝導率	mS/m	６．７	６．２	６．３	６．１	１０	７．０	７．０	７．９	１０	６．６	８．６	９．５
	塩化物イオン	mg/L	４	３	３	２	７	３	４	５	８	５	６	７
	塩分													
	陰イオン界面活性剤	mg/L	＜０．０１			＜０．０１			＜０．０１			＜０．０１		
	クロロフィルａ	mg/m3												
	フェオ色素	mg/m3												
	トリハロメタン生成能	mg/L												
	クロロホルム生成能	mg/L												
	ブロモジクロロメタン生成能	mg/L												
	ジブロモクロロメタン生成能	mg/L												
	ブロモホルム生成能	mg/L												
健康項目	カドミウム	mg/L		＜０．０００５			＜０．０００５			＜０．０００５			＜０．０００５	
	全シアン	mg/L		ＮＤ			ＮＤ			ＮＤ			ＮＤ	
	鉛	mg/L		＜０．００５			＜０．００５			＜０．００５			＜０．００５	
	六価クロム	mg/L		＜０．０１			＜０．０１			＜０．０１			＜０．０１	
	砒素	mg/L					＜０．００５						＜０．００５	
	総水銀	mg/L			＜０．０００５			＜０．０００５			＜０．０００５			＜０．０００５
	アルキル水銀	mg/L												
	ＰＣＢ	mg/L							ＮＤ					
	ジクロロメタン	mg/L		＜０．００２			＜０．００２			＜０．００２			＜０．００２	
	四塩化炭素	mg/L		＜０．０００２			＜０．０００２			＜０．０００２			＜０．０００２	
	1,2－ジクロロエタン	mg/L		＜０．０００４			＜０．０００４			＜０．０００４			＜０．０００４	
	1,1－ジクロロエチレン	mg/L		＜０．０１			＜０．０１			＜０．０１			＜０．０１	
	シス－1,2－ジクロロエチレン	mg/L		＜０．００４			＜０．００４			＜０．００４			＜０．００４	
	1,1,1－トリクロロエタン	mg/L		＜０．１			＜０．１			＜０．１			＜０．１	
	1,1,2－トリクロロエタン	mg/L		＜０．０００６			＜０．０００６			＜０．０００６			＜０．０００６	
	トリクロロエチレン	mg/L		＜０．００１			＜０．００１			＜０．００１			＜０．００１	
	テトラクロロエチレン	mg/L		＜０．０００５			＜０．０００５			＜０．０００５			＜０．０００５	
	1,3－ジクロロプロペン	mg/L		＜０．０００２			＜０．０００２			＜０．０００２			＜０．０００２	
	チウラム	mg/L		＜０．０００６			＜０．０００６			＜０．０００６			＜０．０００６	
	シマジン	mg/L		＜０．０００３						＜０．０００３				
	チオベンカルブ	mg/L		＜０．００２						＜０．００２				
	ベンゼン	mg/L		＜０．００１			＜０．００１			＜０．００１			＜０．００１	
	セレン	mg/L		＜０．００２			＜０．００２			＜０．００２			＜０．００２	
	硝酸性窒素及び亜硝酸性窒素	mg/L												
	ふっ素	mg/L			＜０．０８						＜０．０８			
	ほう素	mg/L			＜０．０２						＜０．０２			
	1,4－ジオキサン	mg/L								＜０．００５				

2021年度　　水質個表 確定値　　愛　知　県

測定地点コード	水域区分	水域名	地点番号	測定地点名	地点統一番号	生活環境類型	ＮＰ類型	水生生物類型	調査区分	調査機関	分析担当機関
５０６００１	矢作川	広田川	０６５	吉良頭首工	２０８－０１				年　間	愛知県	愛　知　県

	項　目	単　位	２０２１年 ４月 １５日	２０２１年 ５月 ２０日	２０２１年 ６月　９日	２０２１年 ７月 １６日	２０２１年 ８月　５日	２０２１年 ９月 １７日	２０２１年 １０月　７日	２０２１年 １１月　４日	２０２１年 １２月　６日	２０２２年 １月　６日	２０２２年 ２月　３日	２０２２年 ３月　３日
一般項目	採取時刻		１０時 ５５分	８時 １０分	９時 ３０分	９時 ４５分	９時 １０分	８時 ５５分	９時 ３０分	９時 ４０分	１０時 ３０分	９時 ４５分	９時 ５５分	１１時 ００分
	天候		曇り	曇り	晴れ	曇り	晴れ	曇り	曇り	晴れ	雨	雪	曇り	晴れ
	気温	℃	１５．３	２０．０	２６．５	２７．０	３３．５	２６．０	２５．５	１８．０	１０．０	１．８	８．２	１０．３
	水温	℃	１６．４	２１．７	２５．５	２８．０	３０．７	２４．４	２４．０	１６．５	９．５	４．７	７．１	１０．０
	透視度	cm	＞ ５０	３０	３８	４０	＞ ５０	＞ ５０	＞ ５０	＞ ５０	＞ ５０	＞ ５０	＞ ５０	＞ ５０
	臭気		無臭	無臭	無臭	無臭	無臭	無臭	無臭	無臭	無臭	無臭	無臭	無臭
	採取位置		右岸	右岸	右岸	右岸	右岸	右岸	右岸	右岸	右岸	右岸	右岸	右岸
	流況		通常	通常	通常	通常	通常	通常	通常	通常	通常	通常	通常	通常
	流量	m3/sec												
	外観		淡黄色	淡黄色	淡黄色	淡黄色	淡黄色	淡黄色	淡黄色	淡黄色	淡黄色	淡黄色	淡黄色	無色
	採取水深	m												
	全水深	m												
	透明度	m												
	水色													
	満潮時刻													
	干潮時刻													
生活環境項目	ｐＨ		７．３	７．２	７．０	７．１	７．３	７．２	７．２	７．４	６．８	７．２	７．３	７．３
	ＤＯ	mg/L	８．３	５．７	６．０	１０	６．０	７．１	７．６	８．９	８．２	１２	１２	１１
	ＢＯＤ	mg/L	１．４	０．９	１．１	２．９	１．２	０．５	０．８	１．３	０．８	０．７	１．２	１．６
	ＣＯＤ（酸性法）	mg/L	４．０	５．０	５．８	５．７	４．９	３．４	３．３	３．５	４．１	３．１	４．２	４．５
	ＳＳ	mg/L	１	１５	７	４	４	２	５	３	９	１	３	２
	大腸菌群数	MPN/100mL												
	ｎ－ヘキサン抽出物質	mg/L												
	全窒素	mg/L												
	全燐	mg/L												
	全亜鉛	mg/L												
	ノニルフェノール	mg/L	０．００００１２			０．００００１０			０．００００６			＜０．００００６		
	ＬＡＳ	mg/L	０．００２５			＜０．０００６			０．００３９			０．００４５		
特殊項目	フェノール類	mg/L												
	銅	mg/L												
	鉄（溶解性）	mg/L												
	マンガン（溶解性）	mg/L												
	クロム	mg/L												
その他の項目	アンモニア性窒素	mg/L												
	亜硝酸性窒素	mg/L												
	硝酸性窒素	mg/L												
	有機性窒素	mg/L												
	溶存態窒素	mg/L												
	懸濁態窒素	mg/L												
	オルトリン酸態燐	mg/L												
	電気伝導率	mS/m	８．９	１２	１４	１７	１３	１６	１６	２０	２１	１７	２８	２５
	塩化物イオン	mg/L												
	塩分													
	陰イオン界面活性剤	mg/L												
	クロロフィルａ	mg/m3												
	フェオ色素	mg/m3												
	トリハロメタン生成能	mg/L												
	クロロホルム生成能	mg/L												
	ブロモジクロロメタン生成能	mg/L												
	ジブロモクロロメタン生成能	mg/L												
	ブロモホルム生成能	mg/L												
健康項目	カドミウム	mg/L					＜０．０００５						＜０．０００５	
	全シアン	mg/L					ＮＤ						ＮＤ	
	鉛	mg/L					＜０．００５						＜０．００５	
	六価クロム	mg/L					＜０．０１						＜０．０１	
	砒素	mg/L					＜０．００５						＜０．００５	
	総水銀	mg/L												
	アルキル水銀	mg/L												
	ＰＣＢ	mg/L												
	ジクロロメタン	mg/L												
	四塩化炭素	mg/L												
	1,2－ジクロロエタン	mg/L												
	1,1－ジクロロエチレン	mg/L												
	シス－1,2－ジクロロエチレン	mg/L												
	1,1,1－トリクロロエタン	mg/L												
	1,1,2－トリクロロエタン	mg/L												
	トリクロロエチレン	mg/L												
	テトラクロロエチレン	mg/L												
	1,3－ジクロロプロペン	mg/L												
	チウラム	mg/L		＜０．０００６						＜０．０００６				
	シマジン	mg/L		＜０．０００３						＜０．０００３				
	チオベンカルブ	mg/L		＜０．００２						＜０．００２				
	ベンゼン	mg/L												
	セレン	mg/L					＜０．００２						＜０．００２	
	硝酸性窒素及び亜硝酸性窒素	mg/L												
	ふっ素	mg/L												
	ほう素	mg/L												
	1,4－ジオキサン	mg/L								＜０．００５				

2021年度　　水質個表 確定値　　愛　知　県

測定地点コード	水域区分	水域名	地点番号	測定地点名	地点統一番号	生活環境類型	ＮＰ類型	水生生物類型	調査区分	調査機関	分析担当機関
５０７００１	矢作川	介木川	２００	小渡新橋	１０２－０１	ＡＡイ		Ａ　イ	年　間	豊田市	豊　田　市

	項　　目	単　位	２０２１年 ４月　７日	２０２１年 ５月 １２日	２０２１年 ６月　２日	２０２１年 ７月 １５日	２０２１年 ８月　６日	２０２１年 ９月　１日	２０２１年 １０月　６日	２０２１年 １１月　５日	２０２１年 １２月　３日	２０２２年 １月　６日	２０２２年 ２月　２日	２０２２年 ３月　２日
一般項目	採取時刻		１１時 ５２分	１５時 ２０分	１１時 ５０分	１０時 ００分	９時 ４０分	９時 ４０分	１０時 １５分	９時 ４０分	９時 ５５分	９時 ５０分	９時 ３０分	９時 ３５分
	天候		快晴	曇り	曇り	曇り	曇り	曇り	快晴	快晴	晴れ	雪	快晴	快晴
	気温	℃	１６．８	２１．３	２３．８	２５．６	２９．１	２６．４	２６．０	１０．７	５．７	１．２	３．５	６．５
	水温	℃	１３．８	１５．０	１８．６	１９．２	２２．２	１９．６	１９．１	１０．１	６．９	３．４	３．９	５．３
	透視度	cm	＞ ５０	＞ ５０	＞ ５０	＞ ５０	＞ ５０	＞ ５０	＞ ５０	＞ ５０	＞ ５０	＞ ５０	＞ ５０	＞ ５０
	臭気		無臭	無臭	無臭	無臭	無臭	無臭	無臭	無臭	無臭	無臭	無臭	無臭
	採取位置		流心	流心	流心	流心	流心	流心	流心	流心	流心	流心	流心	流心
	流況		通常	通常	通常	通常	通常	通常	通常	通常	通常	通常	通常	通常
	流量	m3/sec	０．３５６	０．４６９	１．０７５	１．３６４	０．６４８	０．７４９	０．５１５	０．２３５	０．３１１	０．３３６	０．１５２	０．１０８
	外観		無色	無色	無色	無色	無色	無色	無色	無色	無色	無色	無色	無色
	採取水深	m	０．１	０．１	０．１	０．１	０．１	０．１	０．１	０．１	０．１	０．１	０．１	０．１
	全水深	m	０．４７	０．５０	０．５４	０．４８	０．４３	０．４４	０．４５	０．３５	０．３７	０．４０	０．３８	０．３１
	透明度	m												
	水色													
	満潮時刻													
	干潮時刻													
生活環境項目	ｐＨ		７．５	７．５	７．６	７．４	７．８	７．２	７．２	７．０	７．０	６．７	６．９	６．７
	ＤＯ	mg/L	１０	１０	９．３	９．３	８．３	８．９	９．６	１０	１１	１２	１３	１２
	ＢＯＤ	mg/L	０．６	０．６	０．６	０．８	＜０．５	０．８	０．６	０．５	＜０．５	＜０．５	０．６	０．８
	ＣＯＤ（酸性法）	mg/L	２．０	２．２	１．６	２．３	２．９	２．５	１．８	３．２	１．６	１．９	１．５	１．６
	ＳＳ	mg/L	３	２	１	９	３	５	２	＜１	２	＜１	１	＜１
	大腸菌群数	MPN/100mL		１．３Ｅ　４		１．３Ｅ　４		１．１Ｅ　４		４．９Ｅ　３		３．３Ｅ　３		４．９Ｅ　３
	ｎ－ヘキサン抽出物質	mg/L	ＮＤ			ＮＤ			ＮＤ			ＮＤ		
	全窒素	mg/L	０．４９	０．４８	０．５３	０．５５	０．５２	０．５０	０．４４	０．４９	０．５４	０．５８	０．５２	０．４７
	全燐	mg/L	０．０３２	０．０２８	０．０３１	０．０４０	０．０３８	０．０３２	０．０２９	０．０２５	０．０２８	０．０１８	０．０１９	０．０１８
	全亜鉛	mg/L	０．００１	＜０．００１	＜０．００１	０．００４	＜０．００１	＜０．００１	＜０．００１	０．００１	０．００１	＜０．００１	＜０．００１	＜０．００１
	ノニルフェノール	mg/L	＜０．００００６	＜０．００００６	＜０．００００６	＜０．００００６	＜０．００００６	＜０．００００６	＜０．００００６	＜０．００００６	＜０．００００６	＜０．００００６	＜０．００００６	＜０．００００６
	ＬＡＳ	mg/L	＜０．０００６	＜０．０００６	＜０．０００６	０．０００６	０．００１１	０．００２４	０．００３１	０．０１８	０．００４２	０．０００９	０．０１１	０．００７５
特殊項目	フェノール類	mg/L												
	銅	mg/L				＜０．０１						＜０．０１		
	鉄（溶解性）	mg/L												
	マンガン（溶解性）	mg/L												
	クロム	mg/L				＜０．０１						＜０．０１		
その他の項目	アンモニア性窒素	mg/L												
	亜硝酸性窒素	mg/L												
	硝酸性窒素	mg/L												
	有機性窒素	mg/L												
	溶存態窒素	mg/L												
	懸濁態窒素	mg/L												
	オルトリン酸態燐	mg/L												
	電気伝導率	mS/m	８．２	８．９	８．６	８．０	９．２	８．５	８．９	９．５	８．４	８．４	８．８	８．８
	塩化物イオン	mg/L	２	２	２	１	２	２	２	２	２	２	２	３
	塩分													
	陰イオン界面活性剤	mg/L												
	クロロフィルａ	mg/m3												
	フェオ色素	mg/m3												
	トリハロメタン生成能	mg/L												
	クロロホルム生成能	mg/L												
	ブロモジクロロメタン生成能	mg/L												
	ジブロモクロロメタン生成能	mg/L												
	ブロモホルム生成能	mg/L												
健康項目	カドミウム	mg/L				＜０．０００５						＜０．０００５		
	全シアン	mg/L				ＮＤ						ＮＤ		
	鉛	mg/L				＜０．００５						＜０．００５		
	六価クロム	mg/L				＜０．０１						＜０．０１		
	砒素	mg/L				＜０．００５						＜０．００５		
	総水銀	mg/L				＜０．０００５						＜０．０００５		
	アルキル水銀	mg/L												
	ＰＣＢ	mg/L												
	ジクロロメタン	mg/L				＜０．００２						＜０．００２		
	四塩化炭素	mg/L				＜０．０００２						＜０．０００２		
	1,2－ジクロロエタン	mg/L				＜０．０００４						＜０．０００４		
	1,1－ジクロロエチレン	mg/L				＜０．０１						＜０．０１		
	シス－1,2－ジクロロエチレン	mg/L				＜０．００４						＜０．００４		
	1,1,1－トリクロロエタン	mg/L				＜０．１						＜０．１		
	1,1,2－トリクロロエタン	mg/L				＜０．０００６						＜０．０００６		
	トリクロロエチレン	mg/L				＜０．００１						＜０．００１		
	テトラクロロエチレン	mg/L				＜０．０００５						＜０．０００５		
	1,3－ジクロロプロペン	mg/L				＜０．０００２						＜０．０００２		
	チウラム	mg/L				＜０．０００６						＜０．０００６		
	シマジン	mg/L				＜０．０００３						＜０．０００３		
	チオベンカルブ	mg/L				＜０．００２						＜０．００２		
	ベンゼン	mg/L				＜０．００１						＜０．００１		
	セレン	mg/L				＜０．００２						＜０．００２		
	硝酸性窒素及び亜硝酸性窒素	mg/L				０．４５						０．４３		
	ふっ素	mg/L				＜０．０８						＜０．０８		
	ほう素	mg/L				＜０．０２						＜０．０２		
	1,4－ジオキサン	mg/L										＜０．００５		

2021年度　　水質個表 確定値　　愛　知　県

測定地点コード	水域区分	水域名	地点番号	測定地点名	地点統一番号	生活環境類型	ＮＰ類型	水生生物類型	調査区分	調査機関	分析担当機関
５０７００２	矢作川	介木川	２０１	万町浄水場取入口	１０２－５１	ＡＡイ		Ａ　イ	年　間	豊田市	豊　田　市

	項　　目	単　位	２０２１年 ４月　７日	２０２１年 ５月 １２日	２０２１年 ６月　２日	２０２１年 ７月 １５日	２０２１年 ８月　６日	２０２１年 ９月　１日	２０２１年 １０月　６日	２０２１年 １１月　５日	２０２１年 １２月　３日	２０２２年 １月　６日	２０２２年 ２月　２日	２０２２年 ３月　２日
一般項目	採取時刻		１２時 １７分	１５時 ４２分	１２時 ２５分	１０時 ２５分	１０時 ００分	１０時 ００分	１０時 ４５分	１０時 ００分	１０時 １５分	１０時 １５分	９時 ５０分	９時 ５５分
	天候		快晴	曇り	曇り	晴れ	曇り	曇り	快晴	快晴	晴れ	雪	快晴	快晴
	気温	℃	１７．１	２１．１	２２．９	２４．２	２７．８	２５．７	２７．１	１０．２	５．５	１．２	３．８	７．３
	水温	℃	１３．６	１４．１	１７．３	１８．８	２１．３	１９．１	１７．１	１０．３	７．２	３．７	４．１	５．４
	透視度	cm	＞ ５０	＞ ５０	＞ ５０	＞ ５０	＞ ５０	＞ ５０	＞ ５０	＞ ５０	＞ ５０	＞ ５０	＞ ５０	＞ ５０
	臭気		無臭	無臭	無臭	無臭	無臭	無臭	無臭	無臭	無臭	無臭	無臭	無臭
	採取位置		流心	流心	流心	流心	流心	流心	流心	流心	流心	流心	流心	流心
	流況		通常	通常	通常	通常	通常	通常	通常	通常	通常	通常	通常	通常
	流量	m3/sec	０．３６４	０．３３９	０．４１９	０．８０８	０．４７９	０．７５０	０．５４２	０．３５３	０．４２４	０．２９５	０．２６１	０．２５４
	外観		無色	無色	無色	無色	無色	無色	無色	無色	無色	無色	無色	無色
	採取水深	m	０．１	０．１	０．１	０．１	０．１	０．１	０．１	０．１	０．１	０．１	０．１	０．１
	全水深	m	０．３８	０．４７	０．３３	０．６７	０．５１	０．５０	０．３６	０．４０	０．４４	０．４５	０．３７	０．３６
	透明度	m												
	水色													
	満潮時刻													
	干潮時刻													
生活環境項目	ｐＨ		７．７	７．７	７．７	７．６	７．７	７．１	７．１	７．３	７．１	６．９	７．２	６．９
	ＤＯ	mg/L	１０	９．６	９．３	９．０	８．５	８．９	９．４	１０	１１	１２	１２	１２
	ＢＯＤ	mg/L	１．２	０．９	０．５	０．６	＜０．５	０．８	０．５	＜０．５	＜０．５	＜０．５	０．５	＜０．５
	ＣＯＤ（酸性法）	mg/L	１．９	１．９	１．３	２．０	３．５	２．２	２．３	１．７	１．４	１．０	１．６	１．３
	ＳＳ	mg/L	２	２	１	６	３	５	２	＜１	１	５	１	＜１
	大腸菌群数	MPN/100mL		３．３Ｅ　２		７．９Ｅ　３		３．３Ｅ　３		３．３Ｅ　３		７．９Ｅ　２		７．９Ｅ　２
	ｎ－ヘキサン抽出物質	mg/L	ＮＤ			ＮＤ			ＮＤ			ＮＤ		
	全窒素	mg/L	０．４２	０．４２	０．５１	０．４６	０．４９	０．４８	０．４２	０．４４	０．５２	０．５４	０．４５	０．４３
	全燐	mg/L	０．０２２	０．０２８	０．０３２	０．０３３	０．０２６	０．０３０	０．０２５	０．０２１	０．０２２	０．０２１	０．０１４	０．０１４
	全亜鉛	mg/L	＜０．００１	＜０．００１	＜０．００１	＜０．００１	＜０．００１	＜０．００１	＜０．００１	＜０．００１	＜０．００１	０．００１	＜０．００１	＜０．００１
	ノニルフェノール	mg/L	＜０．００００６	＜０．００００６	＜０．００００６	＜０．００００６	＜０．００００６	＜０．００００６	＜０．００００６	＜０．００００６	＜０．００００６	＜０．００００６	＜０．００００６	＜０．００００６
	ＬＡＳ	mg/L	＜０．０００６	＜０．０００６	＜０．０００６	０．０００６	＜０．０００６	０．０００７	＜０．０００６	＜０．０００６	＜０．０００６	＜０．０００６	＜０．０００６	＜０．０００６
特殊項目	フェノール類	mg/L												
	銅	mg/L				＜０．０１						＜０．０１		
	鉄（溶解性）	mg/L												
	マンガン（溶解性）	mg/L												
	クロム	mg/L				＜０．０１						＜０．０１		
その他の項目	アンモニア性窒素	mg/L												
	亜硝酸性窒素	mg/L												
	硝酸性窒素	mg/L												
	有機性窒素	mg/L												
	溶存態窒素	mg/L												
	懸濁態窒素	mg/L												
	オルトリン酸態燐	mg/L												
	電気伝導率	mS/m	７．３	７．８	７．７	７．１	８．３	７．５	７．８	８．３	７．４	７．７	７．８	７．９
	塩化物イオン	mg/L	２	２	２	２	２	２	２	２	２	２	２	３
	塩分													
	陰イオン界面活性剤	mg/L												
	クロロフィルａ	mg/m3												
	フェオ色素	mg/m3												
	トリハロメタン生成能	mg/L												
	クロロホルム生成能	mg/L												
	ブロモジクロロメタン生成能	mg/L												
	ジブロモクロロメタン生成能	mg/L												
	ブロモホルム生成能	mg/L												
健康項目	カドミウム	mg/L				＜０．０００５						＜０．０００５		
	全シアン	mg/L				ＮＤ						ＮＤ		
	鉛	mg/L				＜０．００５						＜０．００５		
	六価クロム	mg/L				＜０．０１						＜０．０１		
	砒素	mg/L				＜０．００５						＜０．００５		
	総水銀	mg/L				＜０．０００５						＜０．０００５		
	アルキル水銀	mg/L												
	ＰＣＢ	mg/L												
	ジクロロメタン	mg/L				＜０．００２						＜０．００２		
	四塩化炭素	mg/L				＜０．０００２						＜０．０００２		
	1,2－ジクロロエタン	mg/L				＜０．０００４						＜０．０００４		
	1,1－ジクロロエチレン	mg/L				＜０．０１						＜０．０１		
	シス－1,2－ジクロロエチレン	mg/L				＜０．００４						＜０．００４		
	1,1,1－トリクロロエタン	mg/L				＜０．１						＜０．１		
	1,1,2－トリクロロエタン	mg/L				＜０．０００６						＜０．０００６		
	トリクロロエチレン	mg/L				＜０．００１						＜０．００１		
	テトラクロロエチレン	mg/L				＜０．０００５						＜０．０００５		
	1,3－ジクロロプロペン	mg/L				＜０．０００２						＜０．０００２		
	チウラム	mg/L				＜０．０００６						＜０．０００６		
	シマジン	mg/L				＜０．０００３						＜０．０００３		
	チオベンカルブ	mg/L				＜０．００２						＜０．００２		
	ベンゼン	mg/L				＜０．００１						＜０．００１		
	セレン	mg/L				＜０．００２						＜０．００２		
	硝酸性窒素及び亜硝酸性窒素	mg/L				０．４１						０．４２		
	ふっ素	mg/L				＜０．０８						＜０．０８		
	ほう素	mg/L				＜０．０２						＜０．０２		
	1,4－ジオキサン	mg/L										＜０．００５		

2021年度　　水質個表 確定値　　愛　知　県

測定地点コード	水域区分	水域名	地点番号	測定地点名	地点統一番号	生活環境類型	ＮＰ類型	水生生物類型	調査区分	調査機関	分析担当機関
５０８００１	矢作川	男川	２０２	学校橋	１０３－０１	Ａイ		Ｂ　イ	年　間	岡崎市	岡崎市総合検査センター

	項　目	単　位	２０２１年 ４月　７日	２０２１年 ５月 １２日	２０２１年 ６月　２日	２０２１年 ７月　７日	２０２１年 ８月 １１日	２０２１年 ９月　１日	２０２１年 １０月　６日	２０２１年 １１月 １６日	２０２１年 １２月　６日	２０２２年 １月　５日	２０２２年 ２月　２日	２０２２年 ３月　７日
一般項目	採取時刻		９時 ５３分	１０時 ０８分	９時 ３９分	１０時 ０７分	９時 ３０分	１０時 １０分	１０時 ２３分	９時 ５９分	９時 ３０分	９時 ５６分	９時 ５１分	９時 ５０分
	天候		晴れ	曇り	曇り	雨	晴れ	曇り	晴れ	晴れ	雨	晴れ	晴れ	晴れ
	気温	℃	１３．８	１９．８	２３．９	２５．２	２８．１	２６．９	２４．３	１３．１	７．８	３．６	５．４	５．８
	水温	℃	１２．９	１５．２	１８．３	１９．５	２４．１	２２．６	１９．６	１０．８	８．８	３．５	４．６	６．２
	透視度	cm	＞ ５０	＞ ５０	＞ ５０	＞ ５０	＞ ５０	＞ ５０	＞ ５０	＞ ５０	＞ ５０	＞ ５０	＞ ５０	＞ ５０
	臭気		強川藻臭	強川藻臭	強川藻臭	強川藻臭	強川藻臭	強川藻臭	強川藻臭	強川藻臭	強川藻臭	強川藻臭	強川藻臭	強川藻臭
	採取位置		流心	流心	流心	流心	流心	流心	流心	流心	流心	流心	流心	流心
	流況		通常	通常	通常	流量大	通常	通常	通常	通常	通常	通常	通常	通常
	流量	m3/sec												
	外観		無色	無色	無色	無色	無色	無色	無色	無色	無色	無色	無色	無色
	採取水深	m	０．１	０．１	０．１	０．１	０．１	０．１	０．１	０．１	０．１	０．１	０．１	０．１
	全水深	m												
	透明度	m												
	水色													
	満潮時刻													
	干潮時刻													
生活環境項目	ｐＨ		７．２	７．３	７．３	７．０	７．１	７．３	７．５	７．４	７．３	７．３	７．４	７．５
	ＤＯ	mg/L	１０	１０	９．８	９．２	８．９	９．１	９．３	１０	１１	１０	１１	１２
	ＢＯＤ	mg/L	＜０．５	＜０．５	０．８	＜０．５	１．５	＜０．５	＜０．５	０．８	０．９	＜０．５	０．９	１．２
	ＣＯＤ（酸性法）	mg/L	１．８	１．８	０．７	１．９	２．３	１．８	２．２	１．９	１．６	１．１	１．２	１．６
	ＳＳ	mg/L	＜１	１	１	２	１	＜１	＜１	＜１	＜１	＜１	＜１	＜１
	大腸菌群数	MPN/100mL	１．３Ｅ　３		８．０Ｅ　３		３．０Ｅ　４		３．０Ｅ　３		７．０Ｅ　３			９．０Ｅ　２
	ｎ－ヘキサン抽出物質	mg/L			ＮＤ						ＮＤ			
	全窒素	mg/L	０．５７		０．６２		０．５４		０．５０		０．６５		０．６２	
	全燐	mg/L	０．０１３		０．０２２		０．０２５		０．０２０		０．０２０		０．０１９	
	全亜鉛	mg/L	＜０．００１	０．００１	＜０．００１	＜０．００１	＜０．００１	＜０．００１	０．００１	０．００２	０．００１	０．００１	０．００１	０．００１
	ノニルフェノール	mg/L	＜０．００００６	＜０．００００６	＜０．００００６	＜０．００００６	＜０．００００６	＜０．００００６	＜０．００００６	＜０．００００６	＜０．００００６	＜０．００００６	＜０．００００６	＜０．００００６
	ＬＡＳ	mg/L	０．００１６	＜０．０００６	０．０００７	＜０．０００６	＜０．０００６	＜０．０００６	＜０．０００６	＜０．０００６	０．０００６	０．０００７	０．０００８	０．０００７
特殊項目	フェノール類	mg/L						＜０．０１					＜０．０１	
	銅	mg/L						＜０．０１					＜０．０１	
	鉄（溶解性）	mg/L						０．０２					０．０３	
	マンガン（溶解性）	mg/L						＜０．０１					０．０１	
	クロム	mg/L						＜０．０１					＜０．０１	
その他の項目	アンモニア性窒素	mg/L			＜０．０１			＜０．０１			＜０．０１		＜０．０１	
	亜硝酸性窒素	mg/L	＜０．０１		＜０．０１		＜０．０１		＜０．０１		＜０．０１		＜０．０１	
	硝酸性窒素	mg/L	０．５２		０．５３		０．４６		０．４６		０．５８		０．５３	
	有機性窒素	mg/L												
	溶存態窒素	mg/L												
	懸濁態窒素	mg/L												
	オルトリン酸態燐	mg/L												
	電気伝導率	mS/m	６．２	６．４	６．５	５．７	６．９	６．５	６．９	７．９	７．１	７．５	８．１	７．９
	塩化物イオン	mg/L	４		４		４		５		５		６	
	塩分													
	陰イオン界面活性剤	mg/L			＜０．０１			＜０．０１			＜０．０１		＜０．０１	
	クロロフィルａ	mg/m3												
	フェオ色素	mg/m3												
	トリハロメタン生成能	mg/L												
	クロロホルム生成能	mg/L												
	ブロモジクロロメタン生成能	mg/L												
	ジブロモクロロメタン生成能	mg/L												
	ブロモホルム生成能	mg/L												
健康項目	カドミウム	mg/L			＜０．０００５			＜０．０００５			＜０．０００５		＜０．０００５	
	全シアン	mg/L			ＮＤ			ＮＤ			ＮＤ		ＮＤ	
	鉛	mg/L			＜０．００５			＜０．００５			＜０．００５		＜０．００５	
	六価クロム	mg/L			＜０．０１			＜０．０１			＜０．０１		＜０．０１	
	砒素	mg/L			＜０．００５			＜０．００５			＜０．００５		＜０．００５	
	総水銀	mg/L			＜０．０００５			＜０．０００５			＜０．０００５		＜０．０００５	
	アルキル水銀	mg/L												
	ＰＣＢ	mg/L						ＮＤ						
	ジクロロメタン	mg/L			＜０．００２			＜０．００２			＜０．００２		＜０．００２	
	四塩化炭素	mg/L			＜０．０００２			＜０．０００２			＜０．０００２		＜０．０００２	
	1,2－ジクロロエタン	mg/L			＜０．０００４			＜０．０００４			＜０．０００４		＜０．０００４	
	1,1－ジクロロエチレン	mg/L			＜０．０１			＜０．０１			＜０．０１		＜０．０１	
	シス－1,2－ジクロロエチレン	mg/L			＜０．００４			＜０．００４			＜０．００４		＜０．００４	
	1,1,1－トリクロロエタン	mg/L			＜０．１			＜０．１			＜０．１		＜０．１	
	1,1,2－トリクロロエタン	mg/L			＜０．０００６			＜０．０００６			＜０．０００６		＜０．０００６	
	トリクロロエチレン	mg/L			＜０．００１			＜０．００１			＜０．００１		＜０．００１	
	テトラクロロエチレン	mg/L			＜０．０００５			＜０．０００５			＜０．０００５		＜０．０００５	
	1,3－ジクロロプロペン	mg/L			＜０．０００２			＜０．０００２			＜０．０００２		＜０．０００２	
	チウラム	mg/L			＜０．０００６			＜０．０００６			＜０．０００６		＜０．０００６	
	シマジン	mg/L			＜０．０００３			＜０．０００３			＜０．０００３		＜０．０００３	
	チオベンカルブ	mg/L			＜０．００２			＜０．００２			＜０．００２		＜０．００２	
	ベンゼン	mg/L			＜０．００１			＜０．００１			＜０．００１		＜０．００１	
	セレン	mg/L			＜０．００２			＜０．００２			＜０．００２		＜０．００２	
	硝酸性窒素及び亜硝酸性窒素	mg/L	０．５３		０．５４		０．４７		０．４７		０．５９		０．５４	
	ふっ素	mg/L	＜０．０８		＜０．０８		＜０．０８		＜０．０８		＜０．０８		＜０．０８	
	ほう素	mg/L			＜０．０２			＜０．０２			＜０．０２		＜０．０２	
	1,4－ジオキサン	mg/L						＜０．００５						

2021年度　　水質個表 確定値　　愛　知　県

測定地点コード	水域区分	水域名	地点番号	測定地点名	地点統一番号	生活環境類型	ＮＰ類型	水生生物類型	調査区分	調査機関	分析担当機関
５０８００２	矢作川	男川	２０３	南部簡易水道浄水場取入口	１０３－５１	Ａイ		Ｂ　イ	年　間	岡崎市	岡崎市総合検査センター

	項　　目	単　位	２０２１年 ４月　７日	２０２１年 ５月 １２日	２０２１年 ６月　２日	２０２１年 ７月　７日	２０２１年 ８月 １１日	２０２１年 ９月　１日	２０２１年 １０月　６日	２０２１年 １１月 １６日	２０２１年 １２月　６日	２０２２年 １月　５日	２０２２年 ２月　２日	２０２２年 ３月　７日
一般項目	採取時刻		９時 ３２分	９時 ４６分	９時 １６分	９時 ４８分	９時 ０９分	９時 ４４分	１０時 ００分	９時 ４１分	９時 ０１分	９時 ３６分	９時 ３１分	９時 ２７分
	天候		晴れ	曇り	曇り	雨	晴れ	曇り	晴れ	晴れ	雨	晴れ	晴れ	晴れ
	気温	℃	１４．７	２０．２	２４．７	２５．２	２８．３	２７．６	２６．４	１１．２	７．９	０．４	４．９	５．８
	水温	℃	１２．６	１５．２	１７．６	１９．３	２３．２	２２．１	１９．４	１０．３	８．４	２．９	４．０	５．３
	透視度	cm	＞　５０	＞　５０	＞　５０	＞　５０	＞　５０	＞　５０	＞　５０	＞　５０	＞　５０	＞　５０	＞　５０	＞　５０
	臭気		強川藻臭	強川藻臭	強川藻臭	強川藻臭	強川藻臭	強川藻臭	強川藻臭	強川藻臭	強川藻臭	強川藻臭	強川藻臭	強川藻臭
	採取位置		右岸	右岸	右岸	右岸	右岸	右岸	右岸	右岸	右岸	右岸	右岸	右岸
	流況		通常	通常	通常	流量大	通常	通常	通常	通常	通常	通常	通常	通常
	流量	m3/sec												
	外観		無色	無色	無色	無色	無色	無色	無色	無色	無色	無色	無色	無色
	採取水深	m	０．１	０．１	０．１	０．１	０．１	０．１	０．１	０．１	０．１	０．１	０．１	０．１
	全水深	m												
	透明度	m												
	水色													
	満潮時刻													
	干潮時刻													
生活環境項目	ｐＨ		７．１	７．２	７．２	７．０	７．２	７．３	７．５	７．３	７．２	７．２	７．３	７．４
	ＤＯ	mg/L	１０	１０	９．９	９．３	９．０	８．８	９．２	１０	１１	１０	１１	１２
	ＢＯＤ	mg/L	０．５	＜０．５	０．５	＜０．５	１．４	＜０．５	＜０．５	０．７	０．８	＜０．５	１．０	１．２
	ＣＯＤ（酸性法）	mg/L	１．４	１．５	＜０．５	１．５	１．９	１．５	２．１	１．７	１．６	０．９	０．８	１．１
	ＳＳ	mg/L	＜１	１	１	１	１	＜１	＜１	＜１	＜１	＜１	＜１	＜１
	大腸菌群数	MPN/100mL			３．０Ｅ　３		５．０Ｅ　４				５．０Ｅ　３			５．０Ｅ　２
	ｎ－ヘキサン抽出物質	mg/L			ＮＤ						ＮＤ			
	全窒素	mg/L	０．６５				０．５５				０．５７		０．５４	
	全燐	mg/L	０．００８				０．０１６				０．００８		０．００９	
	全亜鉛	mg/L												
	ノニルフェノール	mg/L												
	ＬＡＳ	mg/L												
特殊項目	フェノール類	mg/L												
	銅	mg/L												
	鉄（溶解性）	mg/L												
	マンガン（溶解性）	mg/L												
	クロム	mg/L												
その他の項目	アンモニア性窒素	mg/L												
	亜硝酸性窒素	mg/L												
	硝酸性窒素	mg/L												
	有機性窒素	mg/L												
	溶存態窒素	mg/L												
	懸濁態窒素	mg/L												
	オルトリン酸態燐	mg/L												
	電気伝導率	mS/m	５．５	５．８	５．７	５．３	６．０	６．０	５．９	６．５	６．２	６．３	６．４	６．５
	塩化物イオン	mg/L			５	４	４		４		４		４	
	塩分													
	陰イオン界面活性剤	mg/L												
	クロロフィルａ	mg/m3												
	フェオ色素	mg/m3												
	トリハロメタン生成能	mg/L												
	クロロホルム生成能	mg/L												
	ブロモジクロロメタン生成能	mg/L												
	ジブロモクロロメタン生成能	mg/L												
	ブロモホルム生成能	mg/L												
健康項目	カドミウム	mg/L			＜０．０００５						＜０．０００５			
	全シアン	mg/L			ＮＤ						ＮＤ			
	鉛	mg/L			＜０．００５						＜０．００５			
	六価クロム	mg/L			＜０．０１						＜０．０１			
	砒素	mg/L			＜０．００５						＜０．００５			
	総水銀	mg/L												
	アルキル水銀	mg/L												
	ＰＣＢ	mg/L												
	ジクロロメタン	mg/L			＜０．００２						＜０．００２			
	四塩化炭素	mg/L			＜０．０００２						＜０．０００２			
	1,2－ジクロロエタン	mg/L			＜０．０００４						＜０．０００４			
	1,1－ジクロロエチレン	mg/L			＜０．０１						＜０．０１			
	シス－1,2－ジクロロエチレン	mg/L			＜０．００４						＜０．００４			
	1,1,1－トリクロロエタン	mg/L			＜０．１						＜０．１			
	1,1,2－トリクロロエタン	mg/L			＜０．０００６						＜０．０００６			
	トリクロロエチレン	mg/L			＜０．００１						＜０．００１			
	テトラクロロエチレン	mg/L			＜０．０００５						＜０．０００５			
	1,3－ジクロロプロペン	mg/L			＜０．０００２						＜０．０００２			
	チウラム	mg/L			＜０．０００６						＜０．０００６			
	シマジン	mg/L			＜０．０００３						＜０．０００３			
	チオベンカルブ	mg/L			＜０．００２						＜０．００２			
	ベンゼン	mg/L			＜０．００１						＜０．００１			
	セレン	mg/L			＜０．００２						＜０．００２			
	硝酸性窒素及び亜硝酸性窒素	mg/L												
	ふっ素	mg/L												
	ほう素	mg/L												
	1,4－ジオキサン	mg/L									＜０．００５			

2021年度　　水質個表 確定値　　愛　知　県

測定地点コード	水域区分	水域名	地点番号	測定地点名	地点統一番号	生活環境類型	ＮＰ類型	水生生物類型	調査区分	調査機関	分析担当機関
５０９００１	矢作川	雨山川及び乙女川下流	２０４	ツノジ橋	１０４－０１	ＡＡイ		Ｂ　イ	年　間	岡崎市	岡崎市総合検査センター

	項　目	単　位	２０２１年 ４月　７日	２０２１年 ５月１２日	２０２１年 ６月　２日	２０２１年 ７月　７日	２０２１年 ８月１１日	２０２１年 ９月　１日	２０２１年 １０月　６日	２０２１年 １１月１６日	２０２１年 １２月　６日	２０２２年 １月　５日	２０２２年 ２月　２日	２０２２年 ３月　７日
一般項目	採取時刻		８時１２分	８時２０分	７時３８分	８時２５分	７時４６分	８時１６分	８時２２分	８時１７分	７時３７分	８時１０分	８時０９分	８時１０分
	天候		晴れ	曇り	曇り	雨	晴れ	曇り	晴れ	晴れ	雨	晴れ	晴れ	晴れ
	気温	℃	１２．１	１６．３	１８．７	２３．８	２３．８	２３．４	２１．２	８．７	６．８	２．０	２．０	３．０
	水温	℃	１１．７	１４．８	１６．０	１９．２	２２．０	２１．２	１８．８	１０．５	８．８	２．５	３．２	３．０
	透視度	cm	＞５０	＞５０	＞５０	＞５０	＞５０	＞５０	＞５０	＞５０	＞５０	＞５０	＞５０	＞５０
	臭気		微川藻臭	微川藻臭	微川藻臭	微川藻臭	微川藻臭	微川藻臭	微川藻臭	微川藻臭	微川藻臭	微川藻臭	微川藻臭	微川藻臭
	採取位置		流心	流心	流心	流心	流心	流心	流心	流心	流心	流心	流心	流心
	流況		通常	通常	通常	流量大	通常	通常	通常	通常	通常	通常	通常	通常
	流量	m3/sec												
	外観		無色	無色	無色	無色	無色	無色	無色	無色	無色	無色	無色	無色
	採取水深	m	０．１	０．１	０．１	０．１	０．１	０．１	０．１	０．１	０．１	０．１	０．１	０．１
	全水深	m												
	透明度	m												
	水色													
	満潮時刻													
	干潮時刻													
生活環境項目	ｐＨ		７．２	７．２	７．２	６．９	７．１	７．２	７．４	７．３	７．２	７．２	７．２	７．２
	ＤＯ	mg/L	９．９	９．６	９．５	８．７	８．７	８．０	８．８	１０	１１	９．８	１１	１２
	ＢＯＤ	mg/L	＜０．５	＜０．５	０．５	０．５	１．４	＜０．５	＜０．５	０．８	０．８	＜０．５	０．８	０．７
	ＣＯＤ（酸性法）	mg/L	１．８	１．８	０．７	１．８	２．３	１．８	１．９	１．７	２．０	１．１	０．８	０．７
	ＳＳ	mg/L	＜１	＜１	１	２	１	＜１	＜１	＜１	＜１	＜１	＜１	＜１
	大腸菌群数	MPN/100mL	３．０Ｅ　２		２．３Ｅ　３		８．０Ｅ　３		３．０Ｅ　３		５．０Ｅ　３			１．１Ｅ　３
	ｎ－ヘキサン抽出物質	mg/L			ＮＤ						ＮＤ			
	全窒素	mg/L	０．４７		０．４１		０．４３		０．４３		０．５６		０．４１	
	全燐	mg/L	０．００６		０．００４		０．０１５		０．０１２		０．００６		０．００５	
	全亜鉛	mg/L	＜０．００１	＜０．００１	＜０．００１	＜０．００１	＜０．００１	＜０．００１	＜０．００１	０．００１	＜０．００１	＜０．００１	＜０．００１	＜０．００１
	ノニルフェノール	mg/L	＜０．００００６	＜０．００００６	＜０．００００６	＜０．００００６	＜０．００００６	＜０．００００６	＜０．００００６	＜０．００００６	＜０．００００６	＜０．００００６	＜０．００００６	＜０．００００６
	ＬＡＳ	mg/L	＜０．０００６	＜０．０００６	０．０００６	＜０．０００６	＜０．０００６	＜０．０００６	＜０．０００６	＜０．０００６	＜０．０００６	＜０．０００６	０．０００６	＜０．０００６
特殊項目	フェノール類	mg/L						＜０．０１					＜０．０１	
	銅	mg/L						＜０．０１					＜０．０１	
	鉄（溶解性）	mg/L						０．０１					０．０３	
	マンガン（溶解性）	mg/L						＜０．０１					＜０．０１	
	クロム	mg/L						＜０．０１					＜０．０１	
その他の項目	アンモニア性窒素	mg/L			＜０．０１			＜０．０１			＜０．０１		＜０．０１	
	亜硝酸性窒素	mg/L	＜０．０１		＜０．０１		＜０．０１		＜０．０１		＜０．０１		＜０．０１	
	硝酸性窒素	mg/L	０．４４		０．３６		０．３９		０．４１		０．４８		０．４０	
	有機性窒素	mg/L												
	溶存態窒素	mg/L												
	懸濁態窒素	mg/L												
	オルトリン酸態燐	mg/L												
	電気伝導率	mS/m	６．３	８．１	６．１	６．９	８．１	７．１	６．１	７．６	７．７	６．８	６．８	７．２
	塩化物イオン	mg/L	4		4		4		4		4		4	
	塩分													
	陰イオン界面活性剤	mg/L			＜０．０１			＜０．０１			＜０．０１		＜０．０１	
	クロロフィルａ	mg/m3												
	フェオ色素	mg/m3												
	トリハロメタン生成能	mg/L												
	クロロホルム生成能	mg/L												
	ブロモジクロロメタン生成能	mg/L												
	ジブロモクロロメタン生成能	mg/L												
	ブロモホルム生成能	mg/L												
健康項目	カドミウム	mg/L			＜０．０００５			＜０．０００５			＜０．０００５		＜０．０００５	
	全シアン	mg/L			ＮＤ			ＮＤ			ＮＤ		ＮＤ	
	鉛	mg/L			＜０．００５			＜０．００５			＜０．００５		＜０．００５	
	六価クロム	mg/L			＜０．０１			＜０．０１			＜０．０１		＜０．０１	
	砒素	mg/L			＜０．００５			＜０．００５			＜０．００５		＜０．００５	
	総水銀	mg/L			＜０．０００５			＜０．０００５			＜０．０００５		＜０．０００５	
	アルキル水銀	mg/L												
	ＰＣＢ	mg/L						ＮＤ						
	ジクロロメタン	mg/L			＜０．００２			＜０．００２			＜０．００２		＜０．００２	
	四塩化炭素	mg/L			＜０．０００２			＜０．０００２			＜０．０００２		＜０．０００２	
	1,2－ジクロロエタン	mg/L			＜０．０００４			＜０．０００４			＜０．０００４		＜０．０００４	
	1,1－ジクロロエチレン	mg/L			＜０．０１			＜０．０１			＜０．０１		＜０．０１	
	シス－1,2－ジクロロエチレン	mg/L			＜０．００４			＜０．００４			＜０．００４		＜０．００４	
	1,1,1－トリクロロエタン	mg/L			＜０．１			＜０．１			＜０．１		＜０．１	
	1,1,2－トリクロロエタン	mg/L			＜０．０００６			＜０．０００６			＜０．０００６		＜０．０００６	
	トリクロロエチレン	mg/L			＜０．００１			＜０．００１			＜０．００１		＜０．００１	
	テトラクロロエチレン	mg/L			＜０．０００５			＜０．０００５			＜０．０００５		＜０．０００５	
	1,3－ジクロロプロペン	mg/L			＜０．０００２			＜０．０００２			＜０．０００２		＜０．０００２	
	チウラム	mg/L			＜０．０００６			＜０．０００６			＜０．０００６		＜０．０００６	
	シマジン	mg/L			＜０．０００３			＜０．０００３			＜０．０００３		＜０．０００３	
	チオベンカルブ	mg/L			＜０．００２			＜０．００２			＜０．００２		＜０．００２	
	ベンゼン	mg/L			＜０．００１			＜０．００１			＜０．００１		＜０．００１	
	セレン	mg/L			＜０．００２			＜０．００２			＜０．００２		＜０．００２	
	硝酸性窒素及び亜硝酸性窒素	mg/L	０．４５		０．３７		０．４０		０．４２		０．４９		０．４１	
	ふっ素	mg/L	＜０．０８		＜０．０８		＜０．０８		＜０．０８		＜０．０８		＜０．０８	
	ほう素	mg/L			＜０．０２			０．０２			０．０２		＜０．０２	
	1,4－ジオキサン	mg/L						＜０．００５						

2021年度　　水質個表 確定値　　愛　知　県

測定地点コード	水域区分	水域名	地点番号	測定地点名	地点統一番号	生活環境類型	ＮＰ類型	水生生物類型	調査区分	調査機関	分析担当機関
５０９００２	矢作川	雨山川及び乙女川下流	２０５	万足上橋	１０４－５１	ＡＡイ		Ｂ　イ	年　間	岡崎市	岡崎市総合検査センター

	項　目	単　位	２０２１年 ４月　７日	２０２１年 ５月１２日	２０２１年 ６月　２日	２０２１年 ７月　７日	２０２１年 ８月１１日	２０２１年 ９月　１日	２０２１年 １０月　６日	２０２１年 １１月１６日	２０２１年 １２月　６日	２０２２年 １月　５日	２０２２年 ２月　２日	２０２２年 ３月　７日
一般項目	採取時刻		８時２８分	８時３７分	７時５６分	８時４１分	８時０３分	８時３５分	８時３９分	８時３３分	７時５５分	８時２５分	８時２７分	８時２５分
	天候		晴れ	曇り	曇り	雨	晴れ	曇り	晴れ	晴れ	雨	晴れ	晴れ	晴れ
	気温	℃	１３．１	１９．２	２２．０	２５．８	２４．０	２５．９	２１．９	７．８	６．６	０．８	２．７	４．０
	水温	℃	１１．７	１４．３	１６．４	１８．９	２２．１	２１．３	１８．３	１０．０	８．５	２．５	３．５	３．７
	透視度	cm	＞５０	＞５０	＞５０	＞５０	＞５０	＞５０	＞５０	＞５０	＞５０	＞５０	＞５０	＞５０
	臭気		微川藻臭	微川藻臭	微川藻臭	微川藻臭	微川藻臭	微川藻臭	微川藻臭	微川藻臭	微川藻臭	微川藻臭	微川藻臭	微川藻臭
	採取位置		流心	流心	流心	流心	流心	流心	流心	流心	流心	流心	流心	流心
	流況		通常	通常	通常	流量大	通常	通常	通常	通常	通常	通常	通常	通常
	流量	m3/sec												
	外観		無色	無色	無色	無色	無色	無色	無色	無色	無色	無色	無色	無色
	採取水深	m	０．１	０．１	０．１	０．１	０．１	０．１	０．１	０．１	０．１	０．１	０．１	０．１
	全水深	m												
	透明度	m												
	水色													
	満潮時刻													
	干潮時刻													
生活環境項目	ｐＨ		７．２	７．３	７．２	７．０	７．２	７．３	７．５	７．４	７．３	７．２	７．３	７．３
	ＤＯ	mg/L	１０	９．９	９．７	８．７	８．５	８．３	８．６	１０	１１	１０	１１	１２
	ＢＯＤ	mg/L	＜０．５	＜０．５	０．６	０．５	１．３	＜０．５	＜０．５	０．６	０．８	＜０．５	０．７	０．８
	ＣＯＤ（酸性法）	mg/L	１．６	１．５	＜０．５	１．６	２．１	１．４	１．５	１．４	１．８	０．９	０．７	０．７
	ＳＳ	mg/L	＜１	＜１	＜１	２	１	＜１	＜１	＜１	＜１	＜１	＜１	＜１
	大腸菌群数	MPN/100mL			３．０Ｅ　３		２．３Ｅ　４				３．５Ｅ　３			２．２Ｅ　３
	ｎ－ヘキサン抽出物質	mg/L			ＮＤ						ＮＤ			
	全窒素	mg/L	０．３８				０．４８				０．５２		０．３１	
	全燐	mg/L	０．００６				０．０１２				０．０１３		０．００４	
	全亜鉛	mg/L												
	ノニルフェノール	mg/L												
	ＬＡＳ	mg/L												
特殊項目	フェノール類	mg/L												
	銅	mg/L												
	鉄（溶解性）	mg/L												
	マンガン（溶解性）	mg/L												
	クロム	mg/L												
その他の項目	アンモニア性窒素	mg/L												
	亜硝酸性窒素	mg/L												
	硝酸性窒素	mg/L												
	有機性窒素	mg/L												
	溶存態窒素	mg/L												
	懸濁態窒素	mg/L												
	オルトリン酸態燐	mg/L												
	電気伝導率	mS/m	５．７	６．３	６．２	５．８	６．５	６．５	６．２	７．０	６．７	６．４	６．６	６．８
	塩化物イオン	mg/L			４	４	４		４		４		４	
	塩分													
	陰イオン界面活性剤	mg/L												
	クロロフィルａ	mg/m3												
	フェオ色素	mg/m3												
	トリハロメタン生成能	mg/L												
	クロロホルム生成能	mg/L												
	ブロモジクロロメタン生成能	mg/L												
	ジブロモクロロメタン生成能	mg/L												
	ブロモホルム生成能	mg/L												
健康項目	カドミウム	mg/L			＜０．０００５						＜０．０００５			
	全シアン	mg/L			ＮＤ						ＮＤ			
	鉛	mg/L			＜０．００５						＜０．００５			
	六価クロム	mg/L			＜０．０１						＜０．０１			
	砒素	mg/L			＜０．００５						＜０．００５			
	総水銀	mg/L												
	アルキル水銀	mg/L												
	ＰＣＢ	mg/L												
	ジクロロメタン	mg/L			＜０．００２						＜０．００２			
	四塩化炭素	mg/L			＜０．０００２						＜０．０００２			
	1,2－ジクロロエタン	mg/L			＜０．０００４						＜０．０００４			
	1,1－ジクロロエチレン	mg/L			＜０．０１						＜０．０１			
	シス－1,2－ジクロロエチレン	mg/L			＜０．００４						＜０．００４			
	1,1,1－トリクロロエタン	mg/L			＜０．１						＜０．１			
	1,1,2－トリクロロエタン	mg/L			＜０．０００６						＜０．０００６			
	トリクロロエチレン	mg/L			＜０．００１						＜０．００１			
	テトラクロロエチレン	mg/L			＜０．０００５						＜０．０００５			
	1,3－ジクロロプロペン	mg/L			＜０．０００２						＜０．０００２			
	チウラム	mg/L			＜０．０００６						＜０．０００６			
	シマジン	mg/L			＜０．０００３						＜０．０００３			
	チオベンカルブ	mg/L			＜０．００２						＜０．００２			
	ベンゼン	mg/L			＜０．００１						＜０．００１			
	セレン	mg/L			＜０．００２						＜０．００２			
	硝酸性窒素及び亜硝酸性窒素	mg/L												
	ふっ素	mg/L												
	ほう素	mg/L												
	1,4－ジオキサン	mg/L									＜０．００５			

2021年度　　水質個表 確定値　　愛　知　県

測定地点コード	水域区分	水域名	地点番号	測定地点名	地点統一番号	生活環境類型	ＮＰ類型	水生生物類型	調査区分	調査機関	分析担当機関
５１０００１	矢作川	木瀬川及び犬伏川下流	２０６	堀越橋	１０６－０１	ＡＡイ		Ｂ　イ	年　間	豊田市	豊　田　市

	項　　目	単　位	２０２１年 ４月　７日	２０２１年 ５月 １２日	２０２１年 ６月　２日	２０２１年 ７月 １５日	２０２１年 ８月　６日	２０２１年 ９月　１日	２０２１年 １０月　６日	２０２１年 １１月　５日	２０２１年 １２月　３日	２０２２年 １月　６日	２０２２年 ２月　２日	２０２２年 ３月　２日
一般項目	採取時刻		１３時 ０２分	１６時 ２３分	１３時 １０分	１２時 ３５分	１０時 ４０分	１０時 ５０分	１１時 ３５分	１１時 １５分	１０時 ５５分	１１時 ３０分	１０時 ３５分	１１時 ００分
	天候		快晴	曇り	曇り	雨	晴れ	曇り	快晴	快晴	晴れ	雪	快晴	快晴
	気温	℃	１７．３	２１．５	２４．５	２４．２	３１．５	２６．６	２９．８	１６．６	１１．４	１．３	７．８	１０．２
	水温	℃	１６．２	１５．８	１９．６	２１．８	２４．９	２２．０	１９．３	１２．９	７．１	３．４	３．９	６．３
	透視度	cm	＞ ５０	＞ ５０	＞ ５０	＞ ５０	＞ ５０	＞ ５０	＞ ５０	＞ ５０	＞ ５０	＞ ５０	＞ ５０	＞ ５０
	臭気		無臭	無臭	無臭	無臭	無臭	無臭	無臭	無臭	無臭	無臭	無臭	無臭
	採取位置		流心	流心	流心	流心	流心	流心	流心	流心	流心	流心	流心	流心
	流況		通常	通常	通常	通常	通常	通常	通常	通常	通常	通常	通常	通常
	流量	m3/sec	０．７５７	０．８９２	０．７２９	２．３３４	０．８２４	１．４５２	０．８９７	０．４２０	０．６９９	０．４５４	０．３３６	０．３８１
	外観		無色	無色	無色	無色	無色	無色	無色	無色	無色	無色	無色	無色
	採取水深	m	０．１	０．１	０．１	０．２	０．１	０．２	０．１	０．２	０．１	０．１	０．１	０．１
	全水深	m	０．６０	０．７６	０．５０	０．８８	０．４５	０．９０	０．７４	０．８４	０．７３	０．４７	０．４１	０．６０
	透明度	m												
	水色													
	満潮時刻													
	干潮時刻													
生活環境項目	ｐＨ		７．９	７．８	７．７	７．３	７．８	７．０	７．２	７．６	７．３	６．９	７．３	７．２
	ＤＯ	mg/L	９．５	９．６	９．１	８．６	８．２	８．６	９．１	１０	１１	１３	１３	１３
	ＢＯＤ	mg/L	１．０	０．７	０．５	０．９	０．５	０．９	０．７	０．９	＜０．５	＜０．５	０．５	０．７
	ＣＯＤ（酸性法）	mg/L	２．５	２．５	２．３	２．５	３．７	２．４	２．３	２．２	１．５	１．５	２．８	２．２
	ＳＳ	mg/L	２	２	２	６	１	２	２	＜１	＜１	１	１	１
	大腸菌群数	MPN/100mL		１．３Ｅ　３		１．３Ｅ　４		４．９Ｅ　３		２．４Ｅ　３		７．９Ｅ　３		３．３Ｅ　２
	ｎ－ヘキサン抽出物質	mg/L	ＮＤ			ＮＤ			ＮＤ			ＮＤ		
	全窒素	mg/L	０．５９	０．５５	０．５４	０．５１	０．５８	０．５０	０．５５	０．７５	０．６８	０．７７	０．６９	０．７２
	全燐	mg/L	０．０２６	０．０２８	０．０２７	０．０３１	０．０２５	０．０２２	０．０２６	０．０２０	０．０２０	０．０１４	０．０１１	０．０１１
	全亜鉛	mg/L	０．００２	０．００２	０．００１	０．００１	０．００１	０．００１	＜０．００１	＜０．００１	０．００２	０．００２	０．００１	０．００１
	ノニルフェノール	mg/L	＜０．００００６	＜０．００００６	＜０．００００６	＜０．００００６	＜０．００００６	＜０．００００６	＜０．００００６	＜０．００００６	＜０．００００６	＜０．００００６	＜０．００００６	＜０．００００６
	ＬＡＳ	mg/L	＜０．０００６	＜０．０００６	０．０００６	０．００１５	０．００１２	＜０．０００６	＜０．０００６	０．０００９	０．００２０	０．０００８	０．０００６	０．００１８
特殊項目	フェノール類	mg/L												
	銅	mg/L				＜０．０１						＜０．０１		
	鉄（溶解性）	mg/L												
	マンガン（溶解性）	mg/L												
	クロム	mg/L				＜０．０１						＜０．０１		
その他の項目	アンモニア性窒素	mg/L												
	亜硝酸性窒素	mg/L												
	硝酸性窒素	mg/L												
	有機性窒素	mg/L												
	溶存態窒素	mg/L												
	懸濁態窒素	mg/L												
	オルトリン酸態燐	mg/L												
	電気伝導率	mS/m	６．４	６．３	６．１	５．７	７．２	６．１	６．９	７．５	６．４	７．１	７．２	７．３
	塩化物イオン	mg/L	３	２	２	２	３	２	３	３	３	３	３	４
	塩分													
	陰イオン界面活性剤	mg/L												
	クロロフィルａ	mg/m3												
	フェオ色素	mg/m3												
	トリハロメタン生成能	mg/L												
	クロロホルム生成能	mg/L												
	ブロモジクロロメタン生成能	mg/L												
	ジブロモクロロメタン生成能	mg/L												
	ブロモホルム生成能	mg/L												
健康項目	カドミウム	mg/L				＜０．０００５						＜０．０００５		
	全シアン	mg/L				ＮＤ						ＮＤ		
	鉛	mg/L				＜０．００５						＜０．００５		
	六価クロム	mg/L				＜０．０１						＜０．０１		
	砒素	mg/L				＜０．００５						＜０．００５		
	総水銀	mg/L				＜０．０００５						＜０．０００５		
	アルキル水銀	mg/L												
	ＰＣＢ	mg/L												
	ジクロロメタン	mg/L				＜０．００２						＜０．００２		
	四塩化炭素	mg/L				＜０．０００２						＜０．０００２		
	1,2－ジクロロエタン	mg/L				＜０．０００４						＜０．０００４		
	1,1－ジクロロエチレン	mg/L				＜０．０１						＜０．０１		
	シス－1,2－ジクロロエチレン	mg/L				＜０．００４						＜０．００４		
	1,1,1－トリクロロエタン	mg/L				＜０．１						＜０．１		
	1,1,2－トリクロロエタン	mg/L				＜０．０００６						＜０．０００６		
	トリクロロエチレン	mg/L				＜０．００１						＜０．００１		
	テトラクロロエチレン	mg/L				＜０．０００５						＜０．０００５		
	1,3－ジクロロプロペン	mg/L				＜０．０００２						＜０．０００２		
	チウラム	mg/L				＜０．０００６						＜０．０００６		
	シマジン	mg/L				＜０．０００３						＜０．０００３		
	チオベンカルブ	mg/L				＜０．００２						＜０．００２		
	ベンゼン	mg/L				＜０．００１						＜０．００１		
	セレン	mg/L				＜０．００２						＜０．００２		
	硝酸性窒素及び亜硝酸性窒素	mg/L				０．４１						０．６５		
	ふっ素	mg/L				＜０．０８						０．１１		
	ほう素	mg/L				＜０．０２						＜０．０２		
	1,4－ジオキサン	mg/L										＜０．００５		

2021年度　　水質個表 確定値　　愛　知　県

測定地点コード	水域区分	水域名	地点番号	測定地点名	地点統一番号	生活環境類型	ＮＰ類型	水生生物類型	調査区分	調査機関	分析担当機関
５１０００２	矢作川	木瀬川及び犬伏川下流	２０７	犬伏橋	１０６－５１	ＡＡイ		Ｂ　イ	年　間	豊田市	豊　田　市

	項　　目	単　位	２０２１年 ４月　７日	２０２１年 ５月 １２日	２０２１年 ６月　２日	２０２１年 ７月 １５日	２０２１年 ８月　６日	２０２１年 ９月　１日	２０２１年 １０月　６日	２０２１年 １１月　５日	２０２１年 １２月　３日	２０２２年 １月　６日	２０２２年 ２月　２日	２０２２年 ３月　２日
一般項目	採取時刻		１０時 ３７分	１４時 １０分	１０時 ２５分	１３時 ００分	８時 ２０分	８時 ２５分	８時 ３０分	８時 ３０分	８時 ５０分	８時 ３０分	８時 １５分	８時 １５分
	天候		快晴	曇り	曇り	雨	晴れ	晴れ	快晴	快晴	晴れ	雪	快晴	快晴
	気温	℃	１６．１	２１．６	２４．６	２３．９	３０．１	２５．５	２３．２	１０．８	７．１	１．１	２．３	４．７
	水温	℃	１４．１	１６．２	１８．６	２２．０	２４．６	２１．３	１７．２	１０．５	６．８	３．０	３．４	４．４
	透視度	cm	＞ ５０	＞ ５０	＞ ５０	＞ ５０	＞ ５０	＞ ５０	＞ ５０	＞ ５０	＞ ５０	＞ ５０	＞ ５０	＞ ５０
	臭気		無臭	無臭	無臭	無臭	無臭	無臭	無臭	無臭	無臭	無臭	無臭	無臭
	採取位置		流心	流心	流心	流心	流心	流心	流心	流心	流心	流心	流心	流心
	流況		通常	通常	通常	通常	通常	通常	通常	通常	通常	通常	通常	通常
	流量	m3/sec	１．９１７	２．３３７	３．０３８	５．７６９	２．１１１	３．３８９	２．３０５	２．０９１	１．８１９	１．４０９	１．１７５	０．９５２
	外観		無色	無色	無色	無色	無色	無色	無色	無色	無色	無色	無色	無色
	採取水深	m	０．１	０．１	０．１	０．２	０．１	０．１	０．１	０．１	０．１	０．１	０．１	０．１
	全水深	m	０．６３	０．６４	０．５０	０．８０	０．５５	０．７４	０．６７	０．７０	０．５７	０．４８	０．４３	０．７４
	透明度	m												
	水色													
	満潮時刻													
	干潮時刻													
生活環境項目	ｐＨ		７．４	７．６	７．５	７．３	７．４	７．２	７．５	７．３	７．２	６．９	７．３	７．３
	ＤＯ	mg/L	１０	９．７	９．４	８．７	８．２	８．７	９．５	１１	１２	１３	１３	１３
	ＢＯＤ	mg/L	０．８	０．６	０．７	０．９	＜０．５	０．９	０．６	０．６	＜０．５	０．６	０．７	０．７
	ＣＯＤ（酸性法）	mg/L	２．７	２．０	２．０	４．３	２．６	３．２	２．５	２．０	１．７	０．７	０．９	１．６
	ＳＳ	mg/L	３	１	２	７	１	４	１	＜１	２	１	＜１	＜１
	大腸菌群数	MPN/100mL		７．９Ｅ　２		７．９Ｅ　３		７．９Ｅ　３		３．３Ｅ　３		７．９Ｅ　３		４．９Ｅ　３
	ｎ－ヘキサン抽出物質	mg/L	ＮＤ			ＮＤ			ＮＤ			ＮＤ		
	全窒素	mg/L	０．５３	０．４１	０．４２	０．４０	０．４６	０．４６	０．３８	０．４４	０．５０	０．５８	０．５８	０．４７
	全燐	mg/L	０．０２７	０．０２７	０．０２５	０．０３３	０．０２５	０．０２４	０．０２６	０．０１７	０．０２１	０．０１３	０．０１０	０．０１１
	全亜鉛	mg/L	０．００１	０．００１	＜０．００１	０．００１	＜０．００１	＜０．００１	＜０．００１	＜０．００１	＜０．００１	０．００１	＜０．００１	＜０．００１
	ノニルフェノール	mg/L	＜０．００００６	＜０．００００６	＜０．００００６	＜０．００００６	＜０．００００６	＜０．００００６	＜０．００００６	＜０．００００６	＜０．００００６	＜０．００００６	＜０．００００６	＜０．００００６
	ＬＡＳ	mg/L	＜０．０００６	０．００１０	＜０．０００６	０．０００７	＜０．０００６	＜０．０００６	＜０．０００６	＜０．０００６	＜０．０００６	０．０００６	＜０．０００６	＜０．０００６
特殊項目	フェノール類	mg/L												
	銅	mg/L				＜０．０１						＜０．０１		
	鉄（溶解性）	mg/L												
	マンガン（溶解性）	mg/L												
	クロム	mg/L				＜０．０１						＜０．０１		
その他の項目	アンモニア性窒素	mg/L												
	亜硝酸性窒素	mg/L												
	硝酸性窒素	mg/L												
	有機性窒素	mg/L												
	溶存態窒素	mg/L												
	懸濁態窒素	mg/L												
	オルトリン酸態燐	mg/L												
	電気伝導率	mS/m	６．６	６．７	６．４	５．９	７．７	６．５	７．０	７．５	６．６	７．０	７．５	７．８
	塩化物イオン	mg/L	２	２	２	２	２	２	２	３	３	３	３	４
	塩分													
	陰イオン界面活性剤	mg/L												
	クロロフィルａ	mg/m3												
	フェオ色素	mg/m3												
	トリハロメタン生成能	mg/L												
	クロロホルム生成能	mg/L												
	ブロモジクロロメタン生成能	mg/L												
	ジブロモクロロメタン生成能	mg/L												
	ブロモホルム生成能	mg/L												
健康項目	カドミウム	mg/L				＜０．０００５						＜０．０００５		
	全シアン	mg/L				ＮＤ						ＮＤ		
	鉛	mg/L				＜０．００５						＜０．００５		
	六価クロム	mg/L				＜０．０１						＜０．０１		
	砒素	mg/L				＜０．００５						＜０．００５		
	総水銀	mg/L				＜０．０００５						＜０．０００５		
	アルキル水銀	mg/L												
	ＰＣＢ	mg/L												
	ジクロロメタン	mg/L				＜０．００２						＜０．００２		
	四塩化炭素	mg/L				＜０．０００２						＜０．０００２		
	1,2－ジクロロエタン	mg/L				＜０．０００４						＜０．０００４		
	1,1－ジクロロエチレン	mg/L				＜０．０１						＜０．０１		
	シス－1,2－ジクロロエチレン	mg/L				＜０．００４						＜０．００４		
	1,1,1－トリクロロエタン	mg/L				＜０．１						＜０．１		
	1,1,2－トリクロロエタン	mg/L				＜０．０００６						＜０．０００６		
	トリクロロエチレン	mg/L				＜０．００１						＜０．００１		
	テトラクロロエチレン	mg/L				＜０．０００５						＜０．０００５		
	1,3－ジクロロプロペン	mg/L				＜０．０００２						＜０．０００２		
	チウラム	mg/L				＜０．０００６						＜０．０００６		
	シマジン	mg/L				＜０．０００３						＜０．０００３		
	チオベンカルブ	mg/L				＜０．００２						＜０．００２		
	ベンゼン	mg/L				＜０．００１						＜０．００１		
	セレン	mg/L				＜０．００２						＜０．００２		
	硝酸性窒素及び亜硝酸性窒素	mg/L				０．２８						０．４７		
	ふっ素	mg/L				＜０．０８						＜０．０８		
	ほう素	mg/L				＜０．０２						＜０．０２		
	1,4－ジオキサン	mg/L										＜０．００５		

（６）豊川等水域

図―８　豊川等水域調査地点図

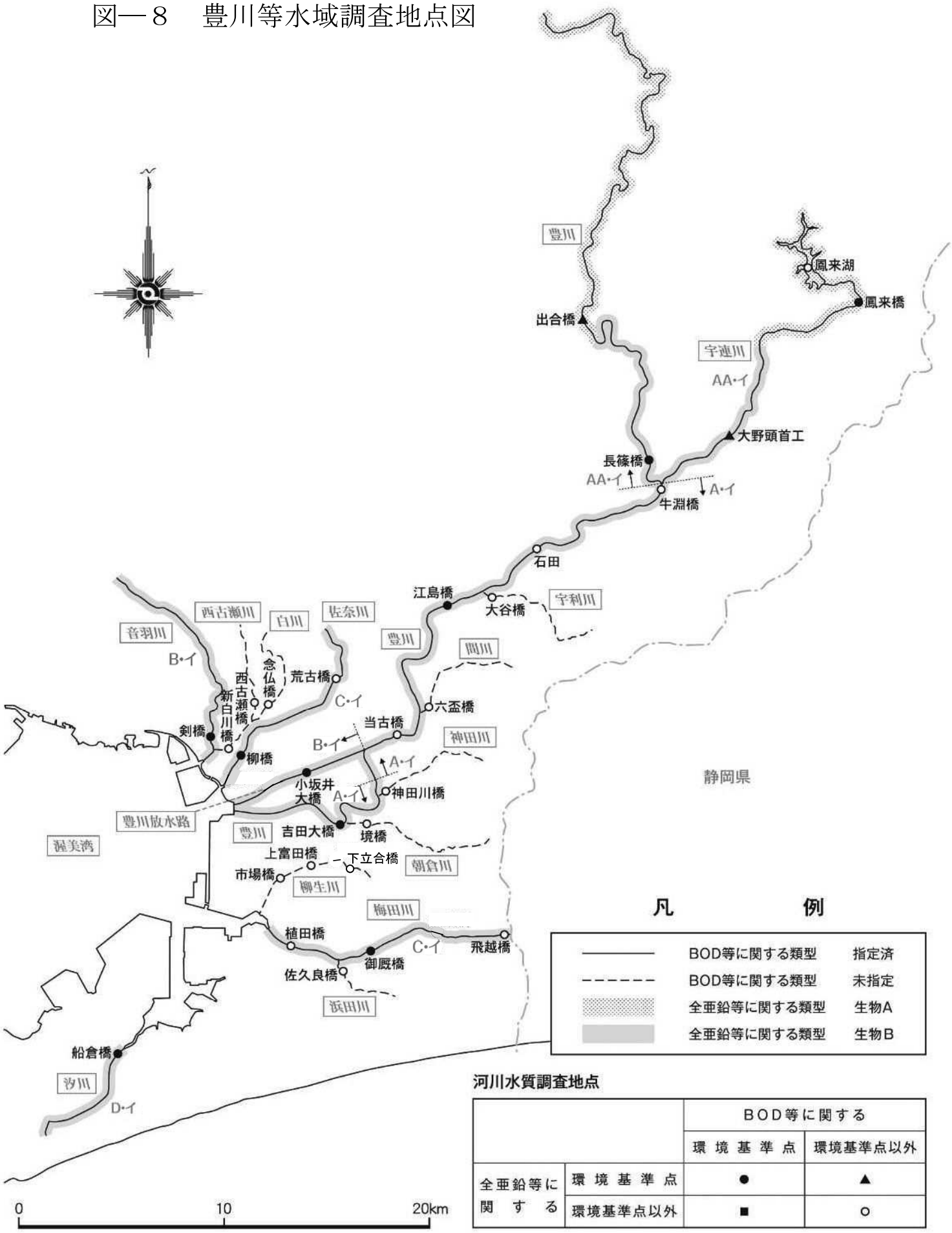

2021年度　　水質個表 確定値　　愛　知　県

測定地点コード	水域区分	水域名	地点番号	測定地点名	地点統一番号	生活環境類型	ＮＰ類型	水生生物類型	調査区分	調査機関	分析担当機関
６０１１０２	豊川等	豊川上流	２１１	出合橋	０３１－５１	ＡＡイ		Ａ　イ	年　間	愛知県	環境調査センター　東三河支所

	項　目	単　位	２０２１年 ４月　７日	２０２１年 ５月 １２日	２０２１年 ６月　２日	２０２１年 ７月　７日	２０２１年 ８月 １１日	２０２１年 ９月　１日	２０２１年 １０月　６日	２０２１年 １１月 １０日	２０２１年 １２月　８日	２０２２年 １月 １２日	２０２２年 ２月　２日	２０２２年 ３月　２日
一般項目	採取時刻		１０時 ３５分	１０時 ４５分	１０時 ４８分	１０時 ３０分	１０時 ５０分	１０時 ５０分	１０時 ３８分	１０時 ５０分	１１時 ００分	１１時 ２８分	１０時 ４５分	１１時 ２０分
	天候		快晴	曇り	曇り	雨	晴れ	曇り	快晴	晴れ	曇り	晴れ	晴れ	快晴
	気温	℃	１８．１	２０．６	２４．１	２５．０	３１．８	２８．８	２８．６	１５．０	１５．３	４．８	７．８	１４．８
	水温	℃	１３．０	１６．３	１８．５	２０．３	２３．９	２２．４	２０．２	１３．０	１０．５	３．９	３．５	７．２
	透視度	cm	＞　５０	＞　５０	＞　５０	＞　５０	＞　５０	＞　５０	＞　５０	＞　５０	＞　５０	＞　５０	＞　５０	＞　５０
	臭気		無臭	無臭	無臭	無臭	無臭	無臭	無臭	無臭	無臭	無臭	無臭	無臭
	採取位置		流心	流心	流心	流心	流心	流心	流心	流心	流心	流心	流心	流心
	流況		通常	通常	通常	流量大	通常	通常	通常	通常	通常	通常	通常	通常
	流量	m3/sec												
	外観		無色	無色	無色	無色	無色	無色	無色	淡黄色	無色	淡黄色	無色	無色
	採取水深	m												
	全水深	m												
	透明度	m												
	水色													
	満潮時刻													
	干潮時刻													
生活環境項目	ｐＨ		６．７	７．５	７．０	６．９	７．０	６．９	７．２	７．２	７．２	７．４	７．１	７．６
	ＤＯ	mg/L	１０	１０	９．８	９．６	８．８	９．３	９．６	１０	１１	１２	１３	１２
	ＢＯＤ	mg/L	＜０．５	＜０．５	＜０．５	＜０．５	０．６	０．５	＜０．５	＜０．５	＜０．５	＜０．５	＜０．５	＜０．５
	ＣＯＤ（酸性法）	mg/L	１．１	１．６	１．２	１．５	２．１	１．２	１．４	４．０	２．７	２．０	１．３	１．６
	ＳＳ	mg/L	＜１	＜１	＜１	１	１	＜１	＜１	３	１	＜１	＜１	＜１
	大腸菌群数	MPN/100mL	４．６Ｅ　３	７．０Ｅ　３	７．２Ｅ　３	５．４Ｅ　４	７．２Ｅ　３	１．１Ｅ　３	５．２Ｅ　２	３．５Ｅ　３	１．７Ｅ　３	１．３Ｅ　３	２．３Ｅ　２	１．３Ｅ　２
	ｎ－ヘキサン抽出物質	mg/L												
	全窒素	mg/L												
	全燐	mg/L												
	全亜鉛	mg/L	＜０．００１	＜０．００１	＜０．００１	０．００３	０．００１	＜０．００１	＜０．００１	０．００１	＜０．００１	＜０．００１	＜０．００１	＜０．００１
	ノニルフェノール	mg/L	＜０．００００６	＜０．００００６	＜０．００００６	＜０．００００６	＜０．００００６	＜０．００００６	＜０．００００６	＜０．００００６	＜０．００００６	＜０．００００６	＜０．００００６	＜０．００００６
	ＬＡＳ	mg/L	＜０．０００６	＜０．０００６	＜０．０００６	０．０００７	＜０．０００６	＜０．０００６	０．０００８	＜０．０００６	＜０．０００６	＜０．０００６	＜０．０００６	＜０．０００６
特殊項目	フェノール類	mg/L												
	銅	mg/L												
	鉄（溶解性）	mg/L												
	マンガン（溶解性）	mg/L												
	クロム	mg/L												
その他の項目	アンモニア性窒素	mg/L												
	亜硝酸性窒素	mg/L												
	硝酸性窒素	mg/L												
	有機性窒素	mg/L												
	溶存態窒素	mg/L												
	懸濁態窒素	mg/L												
	オルトリン酸態燐	mg/L												
	電気伝導率	mS/m												
	塩化物イオン	mg/L												
	塩分													
	陰イオン界面活性剤	mg/L												
	クロロフィルａ	mg/m3												
	フェオ色素	mg/m3												
	トリハロメタン生成能	mg/L												
	クロロホルム生成能	mg/L												
	ブロモジクロロメタン生成能	mg/L												
	ジブロモクロロメタン生成能	mg/L												
	ブロモホルム生成能	mg/L												
健康項目	カドミウム	mg/L												
	全シアン	mg/L												
	鉛	mg/L												
	六価クロム	mg/L												
	砒素	mg/L												
	総水銀	mg/L												
	アルキル水銀	mg/L												
	ＰＣＢ	mg/L												
	ジクロロメタン	mg/L												
	四塩化炭素	mg/L												
	1,2－ジクロロエタン	mg/L												
	1,1－ジクロロエチレン	mg/L												
	シス－1,2－ジクロロエチレン	mg/L												
	1,1,1－トリクロロエタン	mg/L												
	1,1,2－トリクロロエタン	mg/L												
	トリクロロエチレン	mg/L												
	テトラクロロエチレン	mg/L												
	1,3－ジクロロプロペン	mg/L												
	チウラム	mg/L												
	シマジン	mg/L												
	チオベンカルブ	mg/L												
	ベンゼン	mg/L												
	セレン	mg/L												
	硝酸性窒素及び亜硝酸性窒素	mg/L												
	ふっ素	mg/L												
	ほう素	mg/L												
	1,4－ジオキサン	mg/L								＜０．００５				

2021年度　　水質個表 確定値　　愛　知　県

測定地点コード	水域区分	水域名	地点番号	測定地点名	地点統一番号	生活環境類型	ＮＰ類型	水生生物類型	調査区分	調査機関	分析担当機関
６０１１０１	豊川等	豊川上流	０６６	長篠橋	０３１－０１	ＡＡイ		Ｂ　イ	年　間	愛知県	環境調査センター　東三河支所

	項　目	単　位	２０２１年 ４月　７日	２０２１年 ５月 １２日	２０２１年 ６月　２日	２０２１年 ７月　７日	２０２１年 ８月 １１日	２０２１年 ９月　１日	２０２１年 １０月　６日	２０２１年 １１月 １７日	２０２１年 １２月　８日	２０２２年 １月 １２日	２０２２年 ２月　２日	２０２２年 ３月　２日
一般項目	採取時刻		１０時 ０５分	１０時 ００分	１０時 １０分	９時 ５４分	１０時 １３分	１０時 １０分	１０時 ０８分	１０時 １０分	１０時 ２０分	１２時 ０６分	１０時 ０５分	１１時 ５０分
	天候		快晴	曇り	曇り	雨	晴れ	曇り	快晴	快晴	曇り	晴れ	晴れ	快晴
	気温	℃	１５．３	２１．０	２４．１	２５．９	２９．２	２７．０	２８．８	１６．８	１３．０	５．５	７．０	１５．２
	水温	℃	１３．７	１６．６	１９．８	１９．８	２４．２	２３．０	２１．１	１１．３	１０．８	４．７	４．１	７．０
	透視度	cm	＞ ５０	＞ ５０	＞ ５０	＞ ５０	＞ ５０	＞ ５０	＞ ５０	＞ ５０	＞ ５０	＞ ５０	＞ ５０	＞ ５０
	臭気		無臭	無臭	無臭	無臭	無臭	無臭	無臭	無臭	無臭	無臭	無臭	無臭
	採取位置		流心	流心	流心	流心	流心	流心	流心	流心	流心	流心	流心	流心
	流況		通常	通常	通常	流量大	通常	通常	通常	通常	通常	通常	通常	通常
	流量	m3/sec		４．７７１			４．２８９			４．６３５			２．１９０	
	外観		無色	無色	無色	無色	無色	無色	無色	無色	淡黄色	無色	無色	無色
	採取水深	m												
	全水深	m												
	透明度	m												
	水色													
	満潮時刻													
	干潮時刻													
生活環境項目	ｐＨ		６．７	７．１	７．０	６．７	６．９	６．８	６．９	６．５	７．０	７．０	７．０	７．６
	ＤＯ	mg/L	１０	１０	９．７	９．６	８．７	８．９	９．３	１１	１１	１２	１２	１２
	ＢＯＤ	mg/L	＜０．５	０．６	＜０．５	０．５	０．７	０．７	＜０．５	＜０．５	＜０．５	＜０．５	＜０．５	＜０．５
	ＣＯＤ（酸性法）	mg/L	１．４	１．８	１．４	１．９	２．８	１．６	１．４	１．３	２．４	１．４	１．３	０．９
	ＳＳ	mg/L	＜１	＜１	＜１	２	２	１	＜１	＜１	３	＜１	＜１	＜１
	大腸菌群数	MPN/100mL	４．９Ｅ　３	７．９Ｅ　３	１．２Ｅ　３	５．４Ｅ　４	１．２Ｅ　３	２．２Ｅ　３	１．７Ｅ　４	１．７Ｅ　３	３．５Ｅ　３	４．６Ｅ　２	２．２Ｅ　２	３．３Ｅ　２
	ｎ－ヘキサン抽出物質	mg/L												
	全窒素	mg/L	０．２９		０．３７		０．４５		０．３０		０．３８		０．５７	
	全燐	mg/L	０．０１０		０．０１２		０．０１６		０．０１１		０．０１９		０．００５	
	全亜鉛	mg/L	０．００１	＜０．００１	＜０．００１	０．００１	＜０．００１	＜０．００１	＜０．００１	＜０．００１	＜０．００１	＜０．００１	＜０．００１	＜０．００１
	ノニルフェノール	mg/L	＜０．００００６	＜０．００００６	＜０．００００６	＜０．００００６	＜０．００００６	＜０．００００６	＜０．００００６	＜０．００００６	＜０．００００６	＜０．００００６	＜０．００００６	＜０．００００６
	ＬＡＳ	mg/L	＜０．０００６	＜０．０００６	＜０．０００６	＜０．０００６	＜０．０００６	０．００１２	０．０００８	＜０．０００６	＜０．０００６	＜０．０００６	＜０．０００６	＜０．０００６
特殊項目	フェノール類	mg/L												
	銅	mg/L												
	鉄（溶解性）	mg/L												
	マンガン（溶解性）	mg/L												
	クロム	mg/L												
その他の項目	アンモニア性窒素	mg/L												
	亜硝酸性窒素	mg/L												
	硝酸性窒素	mg/L												
	有機性窒素	mg/L												
	溶存態窒素	mg/L												
	懸濁態窒素	mg/L												
	オルトリン酸態燐	mg/L												
	電気伝導率	mS/m	５．５	５．０	５．２	４．８	５．１	５．６	５．９	６．３	５．３	６．２	５．７	６．０
	塩化物イオン	mg/L	２	２	２	２	２	２	２	２	２	３	２	３
	塩分													
	陰イオン界面活性剤	mg/L												
	クロロフィルａ	mg/m3												
	フェオ色素	mg/m3												
	トリハロメタン生成能	mg/L												
	クロロホルム生成能	mg/L												
	ブロモジクロロメタン生成能	mg/L												
	ジブロモクロロメタン生成能	mg/L												
	ブロモホルム生成能	mg/L												
健康項目	カドミウム	mg/L		＜０．０００５			＜０．０００５			＜０．０００５			＜０．０００５	
	全シアン	mg/L		ＮＤ			ＮＤ			ＮＤ			ＮＤ	
	鉛	mg/L		＜０．００５			＜０．００５			＜０．００５			＜０．００５	
	六価クロム	mg/L		＜０．０１			＜０．０１			＜０．０１			＜０．０１	
	砒素	mg/L					＜０．００５						＜０．００５	
	総水銀	mg/L			＜０．０００５			＜０．０００５			＜０．０００５			＜０．０００５
	アルキル水銀	mg/L												
	ＰＣＢ	mg/L												
	ジクロロメタン	mg/L		＜０．００２			＜０．００２			＜０．００２			＜０．００２	
	四塩化炭素	mg/L		＜０．０００２			＜０．０００２			＜０．０００２			＜０．０００２	
	1,2－ジクロロエタン	mg/L		＜０．０００４			＜０．０００４			＜０．０００４			＜０．０００４	
	1,1－ジクロロエチレン	mg/L		＜０．０１			＜０．０１			＜０．０１			＜０．０１	
	シス－1,2－ジクロロエチレン	mg/L		＜０．００４			＜０．００４			＜０．００４			＜０．００４	
	1,1,1－トリクロロエタン	mg/L		＜０．１			＜０．１			＜０．１			＜０．１	
	1,1,2－トリクロロエタン	mg/L		＜０．０００６			＜０．０００６			＜０．０００６			＜０．０００６	
	トリクロロエチレン	mg/L		＜０．００１			＜０．００１			＜０．００１			＜０．００１	
	テトラクロロエチレン	mg/L		＜０．０００５			＜０．０００５			＜０．０００５			＜０．０００５	
	1,3－ジクロロプロペン	mg/L		＜０．０００２			＜０．０００２			＜０．０００２			＜０．０００２	
	チウラム	mg/L		＜０．０００６						＜０．０００６				
	シマジン	mg/L		＜０．０００３						＜０．０００３				
	チオベンカルブ	mg/L		＜０．００２						＜０．００２				
	ベンゼン	mg/L		＜０．００１			＜０．００１			＜０．００１			＜０．００１	
	セレン	mg/L		＜０．００２			＜０．００２			＜０．００２			＜０．００２	
	硝酸性窒素及び亜硝酸性窒素	mg/L												
	ふっ素	mg/L			＜０．０８						＜０．０８			
	ほう素	mg/L			＜０．０２						＜０．０２			
	1,4－ジオキサン	mg/L								＜０．００５				

2021年度　　水質個表 確定値　　愛　知　県

測定地点コード	水域区分	水域名	地点番号	測定地点名	地点統一番号	生活環境類型	ＮＰ類型	水生生物類型	調査区分	調査機関	分析担当機関
６０１４０２	豊川等	豊川中流	０６７	牛淵橋	０３２－５１	Ａイ		Ｂ　イ	年　間	愛知県	愛　知　県

	項　目	単　位	２０２１年 ４月 ２１日	２０２１年 ５月 １２日	２０２１年 ６月　２日	２０２１年 ７月 １４日	２０２１年 ８月 １１日	２０２１年 ９月　１日	２０２１年 １０月　６日	２０２１年 １１月 １０日	２０２１年 １２月　３日	２０２２年 １月 １２日	２０２２年 ２月　２日	２０２２年 ３月　２日
一般項目	採取時刻		１５時 ００分	１２時 ５０分	１３時 ３０分	１４時 １５分	１４時 １５分	１３時 ５０分	１４時 ２５分	１１時 １５分	１４時 １５分	９時 ５０分	１３時 ４０分	９時 ２５分
	天候		晴れ	曇り	曇り	曇り	晴れ	曇り	晴れ	晴れ	晴れ	晴れ	晴れ	晴れ
	気温	℃	２６．８	２２．０	２３．５	２７．０	３４．０	３２．５	３０．０	１２．５	１５．０	５．２	１１．１	９．０
	水温	℃	１４．８	１６．０	１９．２	２２．０	２４．５	２３．５	２１．８	１４．３	８．３	４．５	５．０	６．３
	透視度	cm	＞ ５０	＞ ５０	＞ ５０	２８	＞ ５０	＞ ５０	＞ ５０	５０	＞ ５０	＞ ５０	＞ ５０	＞ ５０
	臭気		無臭	無臭	無臭	無臭	無臭	無臭	無臭	無臭	無臭	無臭	無臭	無臭
	採取位置		流心	流心	流心	流心	流心	流心	流心	流心	流心	流心	流心	流心
	流況		通常	通常	通常	通常	通常	通常	通常	通常	通常	通常	通常	通常
	流量	m3/sec												
	外観		無色	無色	無色	淡黄色	無色	無色	無色	淡黄色	無色	無色	無色	無色
	採取水深	m												
	全水深	m												
	透明度	m												
	水色													
	満潮時刻													
	干潮時刻													
生活環境項目	ｐＨ		７．６	７．７	７．８	７．４	７．６	７．７	７．７	７．６	７．２	７．３	７．９	７．９
	ＤＯ	mg/L	１０	１０	９．７	９．１	９．０	９．１	９．４	１０	１２	１３	１３	１２
	ＢＯＤ	mg/L	＜０．５	＜０．５	＜０．５	＜０．５	＜０．５	＜０．５	＜０．５	０．８	０．６	０．７	＜０．５	＜０．５
	ＣＯＤ（酸性法）	mg/L	１．０	１．２	１．３	４．３	２．１	１．３	１．３	５．６	１．７	２．０	１．２	１．８
	ＳＳ	mg/L	１	＜１	＜１	６	１	＜１	＜１	７	＜１	＜１	＜１	＜１
	大腸菌群数	MPN/100mL	７．９Ｅ　２		３．３Ｅ　３		３．５Ｅ　４		２．２Ｅ　３		１．３Ｅ　３		１．７Ｅ　２	
	ｎ－ヘキサン抽出物質	mg/L												
	全窒素	mg/L												
	全燐	mg/L												
	全亜鉛	mg/L			０．００３			＜０．００１			０．００２			０．００１
	ノニルフェノール	mg/L	＜０．００００６			＜０．００００６			＜０．００００６			＜０．００００６		
	ＬＡＳ	mg/L	＜０．０００６			＜０．０００６			＜０．０００６			０．００２１		
特殊項目	フェノール類	mg/L												
	銅	mg/L												
	鉄（溶解性）	mg/L												
	マンガン（溶解性）	mg/L												
	クロム	mg/L												
その他の項目	アンモニア性窒素	mg/L			０．０１			＜０．０１			０．０１			＜０．０１
	亜硝酸性窒素	mg/L												
	硝酸性窒素	mg/L												
	有機性窒素	mg/L												
	溶存態窒素	mg/L												
	懸濁態窒素	mg/L												
	オルトリン酸態燐	mg/L												
	電気伝導率	mS/m	５．１	５．４	５．２	４．９	４．９	６．１	６．０	５．０	４．７	６．６	６．６	６．９
	塩化物イオン	mg/L												
	塩分													
	陰イオン界面活性剤	mg/L												
	クロロフィルａ	mg/m3												
	フェオ色素	mg/m3												
	トリハロメタン生成能	mg/L		０．０１７			０．０３３			０．０７６			０．０１６	
	クロロホルム生成能	mg/L		０．０１３			０．０２８			０．０７１			０．０１２	
	ブロモジクロロメタン生成能	mg/L		０．００２			０．００３			０．００３			０．００２	
	ジブロモクロロメタン生成能	mg/L		＜０．００１			＜０．００１			＜０．００１			＜０．００１	
	ブロモホルム生成能	mg/L		＜０．００１			＜０．００１			＜０．００１			＜０．００１	
健康項目	カドミウム	mg/L					＜０．０００５						＜０．０００５	
	全シアン	mg/L					ＮＤ						ＮＤ	
	鉛	mg/L					＜０．００５						＜０．００５	
	六価クロム	mg/L					＜０．０１						＜０．０１	
	砒素	mg/L					＜０．００５						＜０．００５	
	総水銀	mg/L												
	アルキル水銀	mg/L												
	ＰＣＢ	mg/L												
	ジクロロメタン	mg/L												
	四塩化炭素	mg/L												
	1,2－ジクロロエタン	mg/L												
	1,1－ジクロロエチレン	mg/L												
	シス－1,2－ジクロロエチレン	mg/L												
	1,1,1－トリクロロエタン	mg/L												
	1,1,2－トリクロロエタン	mg/L												
	トリクロロエチレン	mg/L												
	テトラクロロエチレン	mg/L												
	1,3－ジクロロプロペン	mg/L												
	チウラム	mg/L		＜０．０００６						＜０．０００６				
	シマジン	mg/L		＜０．０００３						＜０．０００３				
	チオベンカルブ	mg/L		＜０．００２						＜０．００２				
	ベンゼン	mg/L												
	セレン	mg/L					＜０．００２						＜０．００２	
	硝酸性窒素及び亜硝酸性窒素	mg/L												
	ふっ素	mg/L												
	ほう素	mg/L												
	1,4－ジオキサン	mg/L								＜０．００５				

2021年度　　水質個表 確定値　　愛　知　県

測定地点コード	水域区分	水域名	地点番号	測定地点名	地点統一番号	生活環境類型	ＮＰ類型	水生生物類型	調査区分	調査機関	分析担当機関
６０１４０３	豊川等	豊川中流	０６８	石田	０３２－５２	Ａイ		Ｂ　イ	年　間	国土交通省	中部技術事務所

	項　目	単　位	２０２１年 ４月　７日	２０２１年 ５月 １２日	２０２１年 ６月　２日	２０２１年 ７月 ２６日	２０２１年 ８月 ２６日	２０２１年 ９月 １５日	２０２１年 １０月　６日	２０２１年 １１月 １２日	２０２１年 １２月 １０日	２０２２年 １月　５日	２０２２年 ２月　２日	２０２２年 ３月　４日
一般項目	採取時刻		１１時 １０分	１４時 ５０分	１３時 ３５分	８時 ３６分	１０時 ２８分	８時 ４９分	１３時 １９分	８時 ０２分	１１時 ５０分	９時 ３０分	９時 １５分	９時 １５分
	天候		快晴	曇り	晴れ	曇り	晴れ	晴れ	晴れ	晴れ	晴れ	晴れ	快晴	晴れ
	気温	℃	１５．４	１７．８	２４．３	２６．４	２９．４	２４．１	２８．８	１０．５	１１．０	３．５	４．８	７．０
	水温	℃	１３．９	１６．１	２０．０	２４．１	２２．２	２０．５	２０．５	１２．４	９．９	３．０	２．３	５．８
	透視度	cm	＞１００	＞１００	＞１００	＞１００	＞１００	＞１００	＞１００	＞１００	＞１００	＞１００	＞１００	＞１００
	臭気		無臭	無臭	無臭	無臭	無臭	無臭	無臭	無臭	無臭	無臭	無臭	無臭
	採取位置		左岸	左岸	左岸	左岸	左岸	左岸	左岸	左岸	左岸	左岸	左岸	左岸
	流況		通常	通常	通常	通常	通常	通常	通常	通常	通常	通常	通常	通常
	流量	m3/sec												
	外観		無色	無色	無色	無色	無色	無色	無色	無色	無色	無色	無色	無色
	採取水深	m												
	全水深	m	０．５４	０．５９	０．５５	１．０９	０．６０	１．００	０．４３	０．５０	０．６８	０．６５	０．５４	０．４７
	透明度	m												
	水色													
	満潮時刻													
	干潮時刻													
生活環境項目	ｐＨ		７．１	７．７	７．７	７．６	６．９	７．４	７．７	７．４	７．６	７．４	７．５	７．５
	ＤＯ	mg/L	１０	１０	１０	８．４	９．３	９．２	１０	１０	１１	１３	１３	１２
	ＢＯＤ	mg/L	０．５	＜０．５	０．６	＜０．５	＜０．５	＜０．５	＜０．５	０．５	＜０．５	＜０．５	０．５	０．５
	ＣＯＤ（酸性法）	mg/L		１．２		１．５				２．３		０．８		
	ＳＳ	mg/L	＜１	２	＜１	１	１	＜１	＜１	＜１	＜１	＜１	＜１	＜１
	大腸菌群数	MPN/100mL		１．３Ｅ　３		７．０Ｅ　３				７．０Ｅ　３		７．９Ｅ　２		
	ｎ－ヘキサン抽出物質	mg/L												
	全窒素	mg/L		０．４７		０．４６				０．５７		０．４７		
	全燐	mg/L		０．０１７		０．０１４				０．０２６		０．０１３		
	全亜鉛	mg/L		０．００１		０．００３				０．００１		０．００２		
	ノニルフェノール	mg/L												
	ＬＡＳ	mg/L												
特殊項目	フェノール類	mg/L												
	銅	mg/L												
	鉄（溶解性）	mg/L												
	マンガン（溶解性）	mg/L												
	クロム	mg/L												
その他の項目	アンモニア性窒素	mg/L	０．０１	０．０４	０．０５	０．０２	０．０３	０．０２	０．０２	０．０２	０．０１	０．０３	０．０３	０．０５
	亜硝酸性窒素	mg/L												
	硝酸性窒素	mg/L												
	有機性窒素	mg/L												
	溶存態窒素	mg/L												
	懸濁態窒素	mg/L												
	オルトリン酸態燐	mg/L												
	電気伝導率	mS/m												
	塩化物イオン	mg/L		３		３				３		５		
	塩分													
	陰イオン界面活性剤	mg/L												
	クロロフィルａ	mg/m3												
	フェオ色素	mg/m3												
	トリハロメタン生成能	mg/L	０．０３９	０．０３４	０．０２５	０．０３８	０．０３０	０．０３０	０．０４３	０．０６８	０．０４７	０．０１８	０．０２７	０．０２４
	クロロホルム生成能	mg/L												
	ブロモジクロロメタン生成能	mg/L												
	ジブロモクロロメタン生成能	mg/L												
	ブロモホルム生成能	mg/L												
健康項目	カドミウム	mg/L												
	全シアン	mg/L												
	鉛	mg/L												
	六価クロム	mg/L												
	砒素	mg/L												
	総水銀	mg/L												
	アルキル水銀	mg/L												
	ＰＣＢ	mg/L												
	ジクロロメタン	mg/L												
	四塩化炭素	mg/L												
	1,2－ジクロロエタン	mg/L												
	1,1－ジクロロエチレン	mg/L												
	シス－1,2－ジクロロエチレン	mg/L												
	1,1,1－トリクロロエタン	mg/L												
	1,1,2－トリクロロエタン	mg/L												
	トリクロロエチレン	mg/L												
	テトラクロロエチレン	mg/L												
	1,3－ジクロロプロペン	mg/L												
	チウラム	mg/L												
	シマジン	mg/L												
	チオベンカルブ	mg/L												
	ベンゼン	mg/L												
	セレン	mg/L												
	硝酸性窒素及び亜硝酸性窒素	mg/L												
	ふっ素	mg/L												
	ほう素	mg/L												
	1,4－ジオキサン	mg/L												

2021年度　　水質個表 確定値　　愛　知　県

測定地点コード	水域区分	水域名	地点番号	測定地点名	地点統一番号	生活環境類型	ＮＰ類型	水生生物類型	調査区分	調査機関	分析担当機関
６０１４０４	豊川等	豊川中流	０６９	江島橋	０３２－０１	Ａイ		Ｂ　イ	年　間	国土交通省	中部技術事務所

	項　　目	単　位	２０２１年 ４月　７日	２０２１年 ５月 １２日	２０２１年 ６月　２日	２０２１年 ７月 ２６日	２０２１年 ８月 ２６日	２０２１年 ９月 １５日	２０２１年 １０月　６日	２０２１年 １１月 １２日	２０２１年 １２月 １０日	２０２２年 １月　５日	２０２２年 ２月　２日	２０２２年 ３月　４日
一般項目	採取時刻		１１時 ４０分	１５時 ２７分	１４時 ０９分	９時 ４０分	１１時 ０１分	９時 １９分	１３時 ４９分	８時 ３０分	１２時 １５分	１０時 ０４分	９時 ４５分	９時 ４３分
	天候		快晴	曇り	晴れ	晴れ	晴れ	晴れ	晴れ	晴れ	晴れ	晴れ	晴れ	晴れ
	気温	℃	１５．１	１９．１	２５．５	２９．１	２９．７	２４．６	２９．２	１２．３	１３．４	４．２	６．５	７．０
	水温	℃	１６．０	１６．４	２１．３	２６．２	２３．８	２１．７	２３．０	１２．８	１０．２	３．９	３．８	８．２
	透視度	cm	＞１００	＞１００	＞１００	＞１００	＞１００	＞１００	＞１００	＞１００	＞１００	＞１００	＞１００	＞１００
	臭気		無臭	無臭	無臭	無臭	無臭	無臭	無臭	無臭	無臭	無臭	無臭	無臭
	採取位置		流心	流心	流心	流心	流心	流心	流心	流心	流心	流心	流心	流心
	流況		通常	通常	通常	通常	通常	通常	通常	通常	通常	通常	通常	通常
	流量	m3/sec												
	外観		無色	無色	無色	無色	無色	無色	無色	無色	無色	無色	無色	無色
	採取水深	m												
	全水深	m	０．５０	０．４５	０．４１	０．４２	０．６９	０．６２	０．５９	０．４４	０．４８	０．４２	０．４０	０．３８
	透明度	m												
	水色													
	満潮時刻													
	干潮時刻													
生活環境項目	ｐＨ		７．３	７．７	７．７	７．７	７．１	７．５	７．５	７．５	７．６	７．５	７．６	７．６
	ＤＯ	mg/L	１１	１０	１０	９．２	８．９	９．６	１０	１０	１１	１４	１３	１３
	ＢＯＤ	mg/L	＜０．５	＜０．５	０．７	０．５	＜０．５	＜０．５	＜０．５	０．５	＜０．５	＜０．５	０．５	０．６
	ＣＯＤ（酸性法）	mg/L	１．８	１．２	１．６	２．０	１．５	１．４	１．３	２．７	２．０	０．８	１．２	１．５
	ＳＳ	mg/L	＜１	１	＜１	１	１	＜１	１	＜１	１	＜１	＜１	＜１
	大腸菌群数	MPN/100mL	７．０Ｅ　２	１．３Ｅ　３	１．７Ｅ　３	４．９Ｅ　３	４．９Ｅ　３	４．９Ｅ　３	１．３Ｅ　３	４．９Ｅ　３	４．９Ｅ　２	７．９Ｅ　１	３．３Ｅ　１	３．３Ｅ　１
	ｎ－ヘキサン抽出物質	mg/L				ＮＤ								
	全窒素	mg/L	０．５５	０．５５	０．６８	０．６１	０．６３	０．５９	０．５７	０．６９	０．６４	０．５８	０．５７	０．５０
	全燐	mg/L	０．０１６	０．０１８	０．０１９	０．０１８	０．０１８	０．０２２	０．０１５	０．０２９	０．０２０	０．０１２	０．０１７	０．０１３
	全亜鉛	mg/L	０．００１	０．００２	０．００１	０．００１	０．００１	０．００２	＜０．００１	０．００３	０．００１	０．００１	０．００１	０．００１
	ノニルフェノール	mg/L		＜０．００００６		＜０．００００６				＜０．００００６		＜０．００００６		
	ＬＡＳ	mg/L		＜０．０００６		＜０．０００６				＜０．０００６		０．００１１		
特殊項目	フェノール類	mg/L				＜０．０１								
	銅	mg/L				＜０．０１								
	鉄（溶解性）	mg/L				０．０６						０．０１		
	マンガン（溶解性）	mg/L				＜０．０１						＜０．０１		
	クロム	mg/L				＜０．０１								
その他の項目	アンモニア性窒素	mg/L	＜０．０１	０．０３	０．０２	０．０２	０．０４	０．０２	０．０３	０．０２	０．０２	０．０１	０．０２	０．０３
	亜硝酸性窒素	mg/L		＜０．０１		＜０．０１				＜０．０１		＜０．０１		
	硝酸性窒素	mg/L		０．４１		０．４１				０．５２		０．４８		
	有機性窒素	mg/L												
	溶存態窒素	mg/L												
	懸濁態窒素	mg/L												
	オルトリン酸態燐	mg/L		０．０１３		０．０１１				０．０２０		０．００８		
	電気伝導率	mS/m												
	塩化物イオン	mg/L		４		４				６		４		
	塩分													
	陰イオン界面活性剤	mg/L												
	クロロフィルａ	mg/m3												
	フェオ色素	mg/m3												
	トリハロメタン生成能	mg/L	０．０５０	０．０４２	０．０３０	０．０２９	０．０３２	０．０２９	０．０４２	０．０５９	０．０４１	０．０２１	０．０２１	０．０２１
	クロロホルム生成能	mg/L												
	ブロモジクロロメタン生成能	mg/L												
	ジブロモクロロメタン生成能	mg/L												
	ブロモホルム生成能	mg/L												
健康項目	カドミウム	mg/L				＜０．０００５						＜０．０００５		
	全シアン	mg/L				ＮＤ						ＮＤ		
	鉛	mg/L				＜０．００５						＜０．００５		
	六価クロム	mg/L				＜０．０１						＜０．０１		
	砒素	mg/L				＜０．００５						＜０．００５		
	総水銀	mg/L				＜０．０００５						＜０．０００５		
	アルキル水銀	mg/L												
	ＰＣＢ	mg/L				ＮＤ								
	ジクロロメタン	mg/L				＜０．００２						＜０．００２		
	四塩化炭素	mg/L				＜０．０００２						＜０．０００２		
	1,2－ジクロロエタン	mg/L				＜０．０００４						＜０．０００４		
	1,1－ジクロロエチレン	mg/L				＜０．０１						＜０．０１		
	シス－1,2－ジクロロエチレン	mg/L				＜０．００４						＜０．００４		
	1,1,1－トリクロロエタン	mg/L				＜０．１						＜０．１		
	1,1,2－トリクロロエタン	mg/L				＜０．０００６						＜０．０００６		
	トリクロロエチレン	mg/L				＜０．００１						＜０．００１		
	テトラクロロエチレン	mg/L				＜０．０００５						＜０．０００５		
	1,3－ジクロロプロペン	mg/L				＜０．０００２						＜０．０００２		
	チウラム	mg/L				＜０．０００６						＜０．０００６		
	シマジン	mg/L				＜０．０００３						＜０．０００３		
	チオベンカルブ	mg/L				＜０．００２						＜０．００２		
	ベンゼン	mg/L				＜０．００１						＜０．００１		
	セレン	mg/L				＜０．００２						＜０．００２		
	硝酸性窒素及び亜硝酸性窒素	mg/L		０．４１		０．４１				０．５２		０．４８		
	ふっ素	mg/L				＜０．０８								
	ほう素	mg/L				＜０．０２						＜０．０２		
	1,4－ジオキサン	mg/L				＜０．００５						＜０．００５		

2021年度　　水質個表 確定値　　愛　知　県

測定地点コード	水域区分	水域名	地点番号	測定地点名	地点統一番号	生活環境類型	ＮＰ類型	水生生物類型	調査区分	調査機関	分析担当機関
６０１４０５	豊川等	豊川中流	０７０	当古橋	０３２－５３	Ａイ		Ｂ　イ	年　間	国土交通省	中部技術事務所

	項　　目	単　位	２０２１年 ４月　７日	２０２１年 ５月 １２日	２０２１年 ６月　２日	２０２１年 ７月 ２６日	２０２１年 ８月 ２６日	２０２１年 ９月 １５日	２０２１年 １０月　６日	２０２１年 １１月 １２日	２０２１年 １２月 １０日	２０２２年 １月　５日	２０２２年 ２月　２日	２０２２年 ３月　４日
一般項目	採取時刻		１４時 ０５分	１６時 ２３分	１４時 ４８分	１０時 ４５分	１１時 ３７分	９時 ５２分	１４時 ２７分	９時 ０３分	１２時 ４５分	１０時 ４３分	１０時 ２２分	１０時 １８分
	天候		快晴	曇り	晴れ	晴れ	晴れ	晴れ	晴れ	晴れ	晴れ	晴れ	晴れ	晴れ
	気温	℃	１７．１	１８．０	２５．１	２９．２	３０．０	２５．３	２９．７	１２．６	１２．５	４．７	６．７	９．０
	水温	℃	１７．２	１７．２	２２．１	２７．２	２３．７	２２．０	２３．１	１３．５	１１．９	４．７	５．３	９．０
	透視度	cm	＞１００	＞１００	＞１００	＞１００	＞１００	＞１００	＞１００	＞１００	＞１００	＞１００	＞１００	＞１００
	臭気		無臭	無臭	無臭	無臭	無臭	無臭	無臭	無臭	無臭	無臭	無臭	無臭
	採取位置		流心	流心	流心	流心	流心	流心	流心	流心	流心	流心	流心	流心
	流況		通常	通常	通常	通常	通常	通常	通常	通常	通常	通常	通常	通常
	流量	m3/sec												
	外観		無色	無色	無色	無色	無色	無色	無色	無色	無色	無色	無色	無色
	採取水深	m												
	全水深	m	０．７８	０．４２	０．７８	０．７２	０．７０	０．４０	０．８６	０．２３	０．４３	０．７２	０．６６	０．５６
	透明度	m												
	水色													
	満潮時刻													
	干潮時刻													
生活環境項目	ｐＨ		７．１	７．４	７．４	７．４	６．９	７．２	７．５	７．０	７．３	７．２	７．３	７．４
	ＤＯ	mg/L	１１	１１	１０	８．７	８．８	９．３	１１	９．５	１１	１３	１２	１２
	ＢＯＤ	mg/L	０．７	＜０．５	０．７	０．８	＜０．５	＜０．５	＜０．５	０．８	＜０．５	０．５	０．５	０．８
	ＣＯＤ（酸性法）	mg/L		１．２		２．０				２．４		０．８		
	ＳＳ	mg/L	４	１	１	４	１	１	＜１	１	＜１	＜１	＜１	２
	大腸菌群数	MPN/100mL		１．３Ｅ　３		４．９Ｅ　３				７．０Ｅ　３		１．３Ｅ　２		
	ｎ－ヘキサン抽出物質	mg/L												
	全窒素	mg/L	１．０	０．８３	１．０	１．２	０．９５	０．９９	０．９７	０．９７	１．１	１．０	１．０	０．９０
	全燐	mg/L	０．０２１	０．０１８	０．０２２	０．０２５	０．０２０	０．０２３	０．０１８	０．０２３	０．０１９	０．０１０	０．０１５	０．０１４
	全亜鉛	mg/L		０．００１		０．００２				０．００３		０．００１		
	ノニルフェノール	mg/L												
	ＬＡＳ	mg/L												
特殊項目	フェノール類	mg/L												
	銅	mg/L												
	鉄（溶解性）	mg/L												
	マンガン（溶解性）	mg/L												
	クロム	mg/L												
その他の項目	アンモニア性窒素	mg/L	０．０１	０．０４	０．０３	０．０３	０．０１	０．０３	０．０３	０．０２	０．０２	＜０．０１	０．０１	０．０５
	亜硝酸性窒素	mg/L												
	硝酸性窒素	mg/L												
	有機性窒素	mg/L												
	溶存態窒素	mg/L												
	懸濁態窒素	mg/L												
	オルトリン酸態燐	mg/L												
	電気伝導率	mS/m												
	塩化物イオン	mg/L		５		５				５		４		
	塩分													
	陰イオン界面活性剤	mg/L												
	クロロフィルａ	mg/m3												
	フェオ色素	mg/m3												
	トリハロメタン生成能	mg/L	０．０５１	０．０３６	０．０２８	０．０３７	０．０２３	０．０３７	０．０３９	０．０５４	０．０４１	０．０１９	０．０２０	０．０２２
	クロロホルム生成能	mg/L												
	ブロモジクロロメタン生成能	mg/L												
	ジブロモクロロメタン生成能	mg/L												
	ブロモホルム生成能	mg/L												
健康項目	カドミウム	mg/L												
	全シアン	mg/L												
	鉛	mg/L												
	六価クロム	mg/L												
	砒素	mg/L												
	総水銀	mg/L												
	アルキル水銀	mg/L												
	ＰＣＢ	mg/L												
	ジクロロメタン	mg/L												
	四塩化炭素	mg/L												
	1,2－ジクロロエタン	mg/L												
	1,1－ジクロロエチレン	mg/L												
	シス－1,2－ジクロロエチレン	mg/L												
	1,1,1－トリクロロエタン	mg/L												
	1,1,2－トリクロロエタン	mg/L												
	トリクロロエチレン	mg/L												
	テトラクロロエチレン	mg/L												
	1,3－ジクロロプロペン	mg/L												
	チウラム	mg/L												
	シマジン	mg/L												
	チオベンカルブ	mg/L												
	ベンゼン	mg/L												
	セレン	mg/L												
	硝酸性窒素及び亜硝酸性窒素	mg/L												
	ふっ素	mg/L												
	ほう素	mg/L												
	1,4－ジオキサン	mg/L												

2021年度　　水質個表 確定値　　愛　知　県

測定地点コード	水域区分	水域名	地点番号	測定地点名	地点統一番号	生活環境類型	ＮＰ類型	水生生物類型	調査区分	調査機関	分析担当機関
６０１７０７	豊川等	豊川下流	０７２	吉田大橋	０３３－０１	Ａイ		Ｂ　イ	年　間	国土交通省	中部技術事務所

	項　　目	単　位	２０２１年 ４月　７日	２０２１年 ４月　７日	２０２１年 ５月 １２日	２０２１年 ５月 １２日	２０２１年 ６月　２日	２０２１年 ６月　２日	２０２１年 ７月 ２６日	２０２１年 ７月 ２６日	２０２１年 ８月 ２６日	２０２１年 ８月 ２６日	２０２１年 ９月 １５日	２０２１年 ９月 １５日
一般項目	採取時刻		１０時 ００分	１４時 ５２分	１２時 ０５分	１７時 １５分	１１時 ２１分	１７時 ０５分	７時 ３２分	１３時 ５０分	９時 １２分	１４時 １２分	６時 ５５分	１２時 ２５分
	天候		晴れ	快晴	曇り	曇り	曇り	晴れ	晴れ	晴れ	晴れ	晴れ	曇り	晴れ
	気温	℃	１３．７	１７．８	２０．６	１８．５	２５．７	２４．０	２７．０	３２．５	２９．９	３３．６	２３．７	２８．６
	水温	℃	１５．８	１７．０	１８．０	１８．５	２２．４	２１．８	２８．２	２８．９	２３．０	２４．５	２１．９	２４．０
	透視度	cm	＞１００	９３	＞１００	５９	１００	＞１００	＞１００	６４	＞１００	＞１００	＞１００	＞１００
	臭気		無臭	無臭	無臭	無臭	無臭	無臭	無臭	無臭	無臭	無臭	無臭	無臭
	採取位置		左岸	左岸	左岸	左岸	左岸	左岸	左岸	左岸	左岸	左岸	左岸	左岸
	流況		通常	逆　流	通常	憩　流	通常	通常	通常	通常	通常	通常	通常	逆　流
	流量	m3/sec												
	外観		無色	淡褐色	無色	淡褐色	淡褐色	無色	無色	淡黄色	無色	無色	無色	無色
	採取水深	m												
	全水深	m	０．５５	１．１３	０．３７	１．６０	１．０４	０．１１	１．１５	０．６７	１．００	０．８０	０．８０	１．２３
	透明度	m												
	水色													
	満潮時刻		１５時 ０１分	１５時 ０１分	１８時 ３４分	１８時 ３４分	１０時 ３２分	１０時 ３２分	６時 ４４分	６時 ４４分	７時 ４５分	７時 ４５分	１４時 ２８分	１４時 ２８分
	干潮時刻		９時 ３４分	９時 ３４分	１２時 １１分	１２時 １１分	１７時 ２３分	１７時 ２３分	１３時 ２８分	１３時 ２８分	１３時 ５７分	１３時 ５７分	６時 ２３分	６時 ２３分
生活環境項目	ｐＨ		７．１	６．９	７．２	７．２	７．１	７．１	７．２	７．３	６．９	６．９	７．２	７．１
	ＤＯ	mg/L	９．９	１０	９．８	９．７	９．０	９．３	７．０	７．８	８．５	９．０	８．３	８．９
	ＢＯＤ	mg/L	＜０．５	０．６	０．６	０．７	０．７	０．８	０．５	０．８	＜０．５	＜０．５	＜０．５	＜０．５
	ＣＯＤ（酸性法）	mg/L	２．０		１．６			２．０		２．９		１．５	１．７	
	ＳＳ	mg/L	２	１	３	１８	３	２	１	１１	１	３	１	＜１
	大腸菌群数	MPN/100mL	２．２Ｅ　３		７．９Ｅ　２			４．９Ｅ　３		７．９Ｅ　３		７．９Ｅ　３	１．３Ｅ　４	
	ｎ－ヘキサン抽出物質	mg/L								ＮＤ				
	全窒素	mg/L	０．９５		１．１			１．１		１．３		１．１	１．１	
	全燐	mg/L	０．０３３		０．０３５			０．０４１		０．０５０		０．０３３	０．０４０	
	全亜鉛	mg/L	０．００２		０．００３			０．００２		０．００３		０．００１	０．００２	
	ノニルフェノール	mg/L			＜０．００００６					＜０．００００６				
	ＬＡＳ	mg/L			＜０．０００６					＜０．０００６				
特殊項目	フェノール類	mg/L								＜０．０１				
	銅	mg/L								＜０．０１				
	鉄（溶解性）	mg/L								０．０４				
	マンガン（溶解性）	mg/L								＜０．０１				
	クロム	mg/L								＜０．０１				
その他の項目	アンモニア性窒素	mg/L			０．０５					０．０４				
	亜硝酸性窒素	mg/L			＜０．０１					＜０．０１				
	硝酸性窒素	mg/L			０．７３					０．９２				
	有機性窒素	mg/L												
	溶存態窒素	mg/L												
	懸濁態窒素	mg/L												
	オルトリン酸態燐	mg/L			０．０２６					０．０３５				
	電気伝導率	mS/m	３０	４７	１６	３４１	１１８	８０	５９８	２０１	１０	１０	７４	６８
	塩化物イオン	mg/L	６５	１１０	２５	１０００	３１０	２１０	１９００	５８０	１０	９	１９０	１８０
	塩分													
	陰イオン界面活性剤	mg/L												
	クロロフィルａ	mg/m3												
	フェオ色素	mg/m3												
	トリハロメタン生成能	mg/L												
	クロロホルム生成能	mg/L												
	ブロモジクロロメタン生成能	mg/L												
	ジブロモクロロメタン生成能	mg/L												
	ブロモホルム生成能	mg/L												
健康項目	カドミウム	mg/L								＜０．０００５				
	全シアン	mg/L								ＮＤ				
	鉛	mg/L								＜０．００５				
	六価クロム	mg/L								＜０．０１				
	砒素	mg/L								＜０．００５				
	総水銀	mg/L								＜０．０００５				
	アルキル水銀	mg/L												
	ＰＣＢ	mg/L								ＮＤ				
	ジクロロメタン	mg/L								＜０．００２				
	四塩化炭素	mg/L								＜０．０００２				
	1,2－ジクロロエタン	mg/L								＜０．０００４				
	1,1－ジクロロエチレン	mg/L								＜０．０１				
	シス－1,2－ジクロロエチレン	mg/L								＜０．００４				
	1,1,1－トリクロロエタン	mg/L								＜０．１				
	1,1,2－トリクロロエタン	mg/L								＜０．０００６				
	トリクロロエチレン	mg/L								＜０．００１				
	テトラクロロエチレン	mg/L								＜０．０００５				
	1,3－ジクロロプロペン	mg/L								＜０．０００２				
	チウラム	mg/L								＜０．０００６				
	シマジン	mg/L								＜０．０００３				
	チオベンカルブ	mg/L								＜０．００２				
	ベンゼン	mg/L								＜０．００１				
	セレン	mg/L								＜０．００２				
	硝酸性窒素及び亜硝酸性窒素	mg/L			０．７３					０．９２				
	ふっ素	mg/L												
	ほう素	mg/L												
	1,4－ジオキサン	mg/L								＜０．００５				

2021年度　　水質個表 確定値　　愛　知　県

測定地点コード	水域区分	水域名	地点番号	測定地点名	地点統一番号	生活環境類型	ＮＰ類型	水生生物類型	調査区分	調査機関	分析担当機関
６０１７０７	豊川等	豊川下流	０７２	吉田大橋	０３３－０１	Ａイ		Ｂ　イ	年　間	国土交通省	中部技術事務所

	項　目	単　位	２０２１年 １０月　６日	２０２１年 １０月　６日	２０２１年 １１月　１２日	２０２１年 １１月　１２日	２０２１年 １２月　１０日	２０２１年 １２月　１０日	２０２２年 １月　５日	２０２２年 １月　５日	２０２２年 ２月　２日	２０２２年 ２月　２日	２０２２年 ３月　４日	２０２２年 ３月　４日
一般項目	採取時刻		１１時　２０分	１６時　２８分	６時　００分	１１時　１９分	１０時　５０分	１６時　０５分	８時　３５分	１３時　４５分	８時　０２分	１３時　１８分	８時　００分	１３時　０３分
	天候		晴れ	晴れ	晴れ	晴れ	晴れ	晴れ	晴れ	晴れ	快晴	晴れ	快晴	晴れ
	気温	℃	２７．０	２６．８	８．５	１４．４	１１．６	１２．５	２．９	６．２	２．３	６．７	４．０	１１．８
	水温	℃	２３．３	２４．７	１４．０	１４．５	１０．６	１１．０	３．９	４．４	２．２	５．３	７．０	９．４
	透視度	cm	＞１００	６７	＞１００	＞１００	＞１００	＞１００	６３	９５	９５	９４	＞１００	＞１００
	臭気		無臭	無臭	無臭	無臭	無臭	無臭	無臭	無臭	無臭	無臭	無臭	無臭
	採取位置		左岸	左岸	左岸	左岸	左岸	左岸	左岸	左岸	左岸	左岸	左岸	左岸
	流況		通常	憩　流	憩　流	逆　流	憩　流	憩　流	憩　流	憩　流	逆　流	憩　流	通常	憩　流
	流量	m3/sec												
	外観		無色	淡褐色	無色	無色	淡褐色	無色	淡乳白色	淡乳白色	淡乳白色	淡乳白色	無色	無色
	採取水深	m												
	全水深	m	０．３１	１．４４	０．７０	１．０２	１．４０	０．７６	１．２５	０．４８	１．４２	０．２１	２．００	０．１０
	透明度	m												
	水色													
	満潮時刻		１１時　４３分	１１時　４３分	５時　３７分	５時　３７分	１６時　３９分	１６時　３９分	１３時　３９分	１３時　３９分	１２時　４８分	１２時　４８分	１３時　０２分	１３時　０２分
	干潮時刻		１７時　５３分	１７時　５３分	１３時　１５分	１３時　１５分	１０時　５６分	１０時　５６分	８時　１１分	８時　１１分	７時　１４分	７時　１４分	７時　１３分	７時　１３分
生活環境項目	ｐＨ		７．４	７．５	７．２	７．２	７．４	７．３	７．５	７．２	７．６	７．４	７．５	７．３
	ＤＯ	mg/L	１０	９．０	１０	９．４	１０	１０	１２	１２	１１	１２	１１	１１
	ＢＯＤ	mg/L	＜０．５	０．５	０．６	０．６	＜０．５	＜０．５	０．６	＜０．５	０．９	０．９	０．７	０．６
	ＣＯＤ（酸性法）	mg/L	１．４		２．２			１．７		２．１		２．４		２．３
	ＳＳ	mg/L	２	７	２	１	１	１	７	７	３	８	２	３
	大腸菌群数	MPN/100mL	７．９Ｅ　３		７．９Ｅ　３			４．９Ｅ　３		７．９Ｅ　１		３．３Ｅ　２		４．９Ｅ　１
	ｎ－ヘキサン抽出物質	mg/L												
	全窒素	mg/L	１．１		１．１			１．１		１．２		１．１		１．１
	全燐	mg/L	０．０２９		０．０３７			０．０４２		０．０３４		０．０４４		０．０３４
	全亜鉛	mg/L	０．００２		０．００５			０．００２		０．００４		０．００５		０．００３
	ノニルフェノール	mg/L			＜０．００００６					＜０．００００６				
	ＬＡＳ	mg/L			＜０．０００６					＜０．０００６				
特殊項目	フェノール類	mg/L												
	銅	mg/L								＜０．０１				
	鉄（溶解性）	mg/L								０．０２				
	マンガン（溶解性）	mg/L								０．０１				
	クロム	mg/L												
その他の項目	アンモニア性窒素	mg/L			０．０３					０．０２				
	亜硝酸性窒素	mg/L			＜０．０１					＜０．０１				
	硝酸性窒素	mg/L			０．８９					０．９９				
	有機性窒素	mg/L												
	溶存態窒素	mg/L												
	懸濁態窒素	mg/L												
	オルトリン酸態燐	mg/L			０．０２８					０．０２１				
	電気伝導率	mS/m	３５	３４２	１７	２４９	４１５	１７６	１１１０	３４８	１３３０	５９２	９０１	５０２
	塩化物イオン	mg/L	７２	１０００	２９	７７０	１２００	５００	３７００	１１００	４６００	１８００	２９００	１５００
	塩分													
	陰イオン界面活性剤	mg/L												
	クロロフィルａ	mg/m3												
	フェオ色素	mg/m3												
	トリハロメタン生成能	mg/L												
	クロロホルム生成能	mg/L												
	ブロモジクロロメタン生成能	mg/L												
	ジブロモクロロメタン生成能	mg/L												
	ブロモホルム生成能	mg/L												
健康項目	カドミウム	mg/L								＜０．０００５				
	全シアン	mg/L								ＮＤ				
	鉛	mg/L								＜０．００５				
	六価クロム	mg/L								＜０．０１				
	砒素	mg/L								＜０．００５				
	総水銀	mg/L								＜０．０００５				
	アルキル水銀	mg/L												
	ＰＣＢ	mg/L												
	ジクロロメタン	mg/L								＜０．００２				
	四塩化炭素	mg/L								＜０．０００２				
	1,2－ジクロロエタン	mg/L								＜０．０００４				
	1,1－ジクロロエチレン	mg/L								＜０．０１				
	シス－1,2－ジクロロエチレン	mg/L								＜０．００４				
	1,1,1－トリクロロエタン	mg/L								＜０．１				
	1,1,2－トリクロロエタン	mg/L								＜０．０００６				
	トリクロロエチレン	mg/L								＜０．００１				
	テトラクロロエチレン	mg/L								＜０．０００５				
	1,3－ジクロロプロペン	mg/L								＜０．０００２				
	チウラム	mg/L								＜０．０００６				
	シマジン	mg/L								＜０．０００３				
	チオベンカルブ	mg/L								＜０．００２				
	ベンゼン	mg/L								＜０．００１				
	セレン	mg/L								＜０．００２				
	硝酸性窒素及び亜硝酸性窒素	mg/L			０．８９					０．９９				
	ふっ素	mg/L												
	ほう素	mg/L												
	1,4－ジオキサン	mg/L								＜０．００５				

2021年度　　水質個表 確定値　　愛　知　県

測定地点コード	水域区分	水域名	地点番号	測定地点名	地点統一番号	生活環境類型	ＮＰ類型	水生生物類型	調査区分	調査機関	分析担当機関
６０２００３	豊川等	宇連川	０７３	鳳来湖	０３４－５２	ＡＡイ		Ａ　イ	年　間	愛知県	愛　知　県

	項　　目	単　位	２０２１年 ４月 ２１日	２０２１年 ５月 １２日	２０２１年 ６月　２日	２０２１年 ７月 １４日	２０２１年 ８月 １１日	２０２１年 ９月　１日	２０２１年 １０月　６日	２０２１年 １１月 １０日	２０２１年 １２月　３日	２０２２年 １月 １２日	２０２２年 ２月　２日	２０２２年 ３月　２日
一般項目	採取時刻		１０時 ４５分	９時 ２０分	９時 ２０分	９時 １５分	９時 ３０分	９時 ４０分	１０時 ２０分	１３時 ５０分	１０時 ００分	１４時 １０分	９時 ２５分	１４時 ４０分
	天候		晴れ	晴れ	曇り	曇り	晴れ	曇り	晴れ	晴れ	晴れ	晴れ	晴れ	晴れ
	気温	℃	２４．５	１８．０	２２．０	２６．５	３５．０	３２．０	２６．０	１８．０	１３．０	５．０	５．３	１３．２
	水温	℃	１６．５	１８．５	２２．０	２７．０	２７．２	２９．０	２４．０	１８．０	１４．０	７．５	７．０	７．７
	透視度	cm	＞ ５０	＞ ５０	＞ ５０	＞ ５０	＞ ５０	＞ ５０	＞ ５０	＞ ５０	＞ ５０	＞ ５０	＞ ５０	＞ ５０
	臭気		無臭	無臭	無臭	無臭	無臭	無臭	無臭	無臭	無臭	無臭	無臭	無臭
	採取位置		流心	流心	流心	流心	流心	流心	流心	流心	流心	流心	流心	流心
	流況		通常	通常	通常	通常	通常	通常	通常	通常	通常	通常	通常	通常
	流量	m3/sec												
	外観		無色	無色	無色	無色	淡黄色	無色	無色	無色	無色	無色	無色	無色
	採取水深	m												
	全水深	m												
	透明度	m												
	水色													
	満潮時刻													
	干潮時刻													
生活環境項目	ｐＨ		７．６	７．８	７．７	７．１	７．３	７．４	７．５	７．２	６．９	７．３	７．３	７．９
	ＤＯ	mg/L	１０	１０	９．５	８．１	８．０	７．９	８．７	７．６	８．３	９．７	１０	１１
	ＢＯＤ	mg/L	＜０．５	＜０．５	＜０．５	＜０．５	＜０．５	＜０．５	＜０．５	０．５	＜０．５	＜０．５	＜０．５	＜０．５
	ＣＯＤ（酸性法）	mg/L	２．６	３．１	４．０	４．６	４．２	４．９	４．１	３．５	３．１	２．５	２．５	２．４
	ＳＳ	mg/L	＜１	＜１	＜１	＜１	＜１	＜１	＜１	＜１	＜１	＜１	＜１	＜１
	大腸菌群数	MPN/100mL	１．１Ｅ　１		２．３Ｅ　１		７．０Ｅ　３		４．９Ｅ　３		１．４Ｅ　２		７．８Ｅ　０	
	ｎ－ヘキサン抽出物質	mg/L												
	全窒素	mg/L	０．２４		０．１８		０．１１		０．２０		０．２１		０．２２	
	全燐	mg/L	０．００３		０．００４		０．００３		０．００４		０．００４		０．００３	
	全亜鉛	mg/L			０．００１			＜０．００１			０．００１			０．００１
	ノニルフェノール	mg/L	＜０．００００６			＜０．００００６			＜０．００００６			＜０．００００６		
	ＬＡＳ	mg/L	０．００１１			＜０．０００６			＜０．０００６			０．００１７		
特殊項目	フェノール類	mg/L												
	銅	mg/L												
	鉄（溶解性）	mg/L												
	マンガン（溶解性）	mg/L												
	クロム	mg/L												
その他の項目	アンモニア性窒素	mg/L			＜０．０１			＜０．０１			＜０．０１			＜０．０１
	亜硝酸性窒素	mg/L			＜０．０１			＜０．０１			＜０．０１			＜０．０１
	硝酸性窒素	mg/L			０．０７			０．０３			０．１０			０．１５
	有機性窒素	mg/L			０．１１			０．１４			０．１１			０．０７
	溶存態窒素	mg/L												
	懸濁態窒素	mg/L												
	オルトリン酸態燐	mg/L			＜０．００３			＜０．００３			＜０．００３			＜０．００３
	電気伝導率	mS/m	３．７	３．５	２．６	１．９	２．３	２．０	２．３	２．４	２．５	３．２	３．３	３．２
	塩化物イオン	mg/L												
	塩分													
	陰イオン界面活性剤	mg/L												
	クロロフィルａ	mg/m3	＜２．０Ｅ　０		＜２．０Ｅ　０		２．４Ｅ　０		＜２．０Ｅ　０		＜２．０Ｅ　０		＜２．０Ｅ　０	
	フェオ色素	mg/m3	＜２．０		＜２．０		＜２．０		＜２．０		＜２．０		＜２．０	
	トリハロメタン生成能	mg/L												
	クロロホルム生成能	mg/L												
	ブロモジクロロメタン生成能	mg/L												
	ジブロモクロロメタン生成能	mg/L												
	ブロモホルム生成能	mg/L												
健康項目	カドミウム	mg/L					＜０．０００５						＜０．０００５	
	全シアン	mg/L					ＮＤ						ＮＤ	
	鉛	mg/L					＜０．００５						＜０．００５	
	六価クロム	mg/L					＜０．０１						＜０．０１	
	砒素	mg/L					＜０．００５						＜０．００５	
	総水銀	mg/L												
	アルキル水銀	mg/L												
	ＰＣＢ	mg/L												
	ジクロロメタン	mg/L												
	四塩化炭素	mg/L												
	1,2－ジクロロエタン	mg/L												
	1,1－ジクロロエチレン	mg/L												
	シス－1,2－ジクロロエチレン	mg/L												
	1,1,1－トリクロロエタン	mg/L												
	1,1,2－トリクロロエタン	mg/L												
	トリクロロエチレン	mg/L												
	テトラクロロエチレン	mg/L												
	1,3－ジクロロプロペン	mg/L												
	チウラム	mg/L		＜０．０００６						＜０．０００６				
	シマジン	mg/L		＜０．０００３						＜０．０００３				
	チオベンカルブ	mg/L		＜０．００２						＜０．００２				
	ベンゼン	mg/L												
	セレン	mg/L					＜０．００２						＜０．００２	
	硝酸性窒素及び亜硝酸性窒素	mg/L			０．０８			０．０４			０．１１			０．１６
	ふっ素	mg/L												
	ほう素	mg/L												
	1,4－ジオキサン	mg/L								＜０．００５				

2021年度　　水質個表 確定値　　愛　知　県

測定地点コード	水域区分	水域名	地点番号	測定地点名	地点統一番号	生活環境類型	ＮＰ類型	水生生物類型	調査区分	調査機関	分析担当機関
６０２００１	豊川等	宇連川	０７４	鳳来橋	０３４－０１	ＡＡイ		Ａ　イ	年　間	愛知県	環境調査センター　東三河支所

	項　目	単　位	２０２１年 ４月　７日	２０２１年 ５月 １２日	２０２１年 ６月　２日	２０２１年 ７月　７日	２０２１年 ８月 １１日	２０２１年 ９月　１日	２０２１年 １０月　６日	２０２１年 １１月 １０日	２０２１年 １２月　１日	２０２２年 １月 １２日	２０２２年 ２月　２日	２０２２年 ３月　２日
一般項目	採取時刻		１１時 ３６分	１１時 ４５分	１１時 ５０分	１１時 ２２分	１１時 ４５分	１１時 ５０分	１１時 ３１分	１１時 ５０分	１０時 ３０分	１０時 ３５分	１２時 ００分	１０時 １５分
	天候		快晴	曇り	曇り	雨	晴れ	曇り	快晴	晴れ	晴れ	晴れ	晴れ	快晴
	気温	℃	１７．５	２０．０	２３．５	２３．９	３０．５	２７．０	２８．２	１４．６	１２．６	４．２	８．０	１４．３
	水温	℃	１５．０	１５．９	１８．４	１８．５	２２．１	２０．８	１７．５	１５．２	１２．４	６．５	６．７	７．６
	透視度	cm	＞ ５０	＞ ５０	＞ ５０	＞ ５０	＞ ５０	＞ ５０	＞ ５０	＞ ５０	＞ ５０	＞ ５０	＞ ５０	＞ ５０
	臭気		無臭	無臭	無臭	無臭	無臭	無臭	無臭	無臭	無臭	無臭	無臭	無臭
	採取位置		流心	流心	流心	流心	流心	流心	流心	流心	流心	流心	流心	右岸
	流況		通常	通常	通常	流量大	通常	通常	通常	通常	流量大	通常	通常	通常
	流量	m3/sec		４．６２４			５．４８１			３．４５２			２．４０２	
	外観		無色	無色	無色	無色	無色	無色	無色	無色	淡黄色	無色	無色	無色
	採取水深	m												
	全水深	m												
	透明度	m												
	水色													
	満潮時刻													
	干潮時刻													
生活環境項目	ｐＨ		６．７	７．３	６．８	７．０	７．１	７．０	７．２	７．１	６．６	７．１	６．９	７．５
	ＤＯ	mg/L	１０	１０	９．７	９．５	９．０	９．４	９．７	９．８	１０	１１	１１	１１
	ＢＯＤ	mg/L	０．６	０．５	０．７	＜０．５	＜０．５	０．５	＜０．５	＜０．５	＜０．５	＜０．５	＜０．５	＜０．５
	ＣＯＤ（酸性法）	mg/L	２．１	３．０	２．８	２．５	３．５	２．８	２．４	３．２	３．６	１．９	１．４	２．３
	ＳＳ	mg/L	１	＜１	１	１	＜１	＜１	＜１	１	３	＜１	＜１	＜１
	大腸菌群数	MPN/100mL	２．３Ｅ　３	４．９Ｅ　３	２．４Ｅ　３	５．４Ｅ　４	２．４Ｅ　３	７．０Ｅ　２	７．９Ｅ　３	７．９Ｅ　２	２．２Ｅ　３	３．５Ｅ　３	２．２Ｅ　２	１．３Ｅ　２
	ｎ－ヘキサン抽出物質	mg/L												
	全窒素	mg/L	０．２８		０．２８		０．２１		０．２３		０．７６		０．２０	
	全燐	mg/L	０．０１０		０．００７		０．００３		０．００４		０．０１１		＜０．００３	
	全亜鉛	mg/L	＜０．００１	０．００１	＜０．００１	０．００４	＜０．００１	＜０．００１	＜０．００１	＜０．００１	＜０．００１	＜０．００１	＜０．００１	＜０．００１
	ノニルフェノール	mg/L	＜０．００００６	＜０．００００６	＜０．００００６	＜０．００００６	＜０．００００６	＜０．００００６	＜０．００００６	＜０．００００６	＜０．００００６	＜０．００００６	＜０．００００６	＜０．００００６
	ＬＡＳ	mg/L	＜０．０００６	＜０．０００６	＜０．０００６	＜０．０００６	＜０．０００６	＜０．０００６	＜０．０００６	＜０．０００６	＜０．０００６	＜０．０００６	＜０．０００６	＜０．０００６
特殊項目	フェノール類	mg/L												
	銅	mg/L												
	鉄（溶解性）	mg/L												
	マンガン（溶解性）	mg/L												
	クロム	mg/L												
その他の項目	アンモニア性窒素	mg/L												
	亜硝酸性窒素	mg/L												
	硝酸性窒素	mg/L												
	有機性窒素	mg/L												
	溶存態窒素	mg/L												
	懸濁態窒素	mg/L												
	オルトリン酸態燐	mg/L												
	電気伝導率	mS/m	６．４	４．３	４．６	５．５	３．４	６．８	５．０	３．５	３．９	６．１	４．１	３．８
	塩化物イオン	mg/L	２	１	１	１	１	１	１	１	２	２	１	１
	塩分													
	陰イオン界面活性剤	mg/L												
	クロロフィルａ	mg/m3												
	フェオ色素	mg/m3												
	トリハロメタン生成能	mg/L												
	クロロホルム生成能	mg/L												
	ブロモジクロロメタン生成能	mg/L												
	ジブロモクロロメタン生成能	mg/L												
	ブロモホルム生成能	mg/L												
健康項目	カドミウム	mg/L		＜０．０００５			＜０．０００５			＜０．０００５			＜０．０００５	
	全シアン	mg/L		ＮＤ			ＮＤ			ＮＤ			ＮＤ	
	鉛	mg/L		＜０．００５			＜０．００５			＜０．００５			＜０．００５	
	六価クロム	mg/L		＜０．０１			＜０．０１			＜０．０１			＜０．０１	
	砒素	mg/L					＜０．００５						＜０．００５	
	総水銀	mg/L			＜０．０００５			＜０．０００５			＜０．０００５			＜０．０００５
	アルキル水銀	mg/L												
	ＰＣＢ	mg/L												
	ジクロロメタン	mg/L		＜０．００２			＜０．００２			＜０．００２			＜０．００２	
	四塩化炭素	mg/L		＜０．０００２			＜０．０００２			＜０．０００２			＜０．０００２	
	1,2－ジクロロエタン	mg/L		＜０．０００４			＜０．０００４			＜０．０００４			＜０．０００４	
	1,1－ジクロロエチレン	mg/L		＜０．０１			＜０．０１			＜０．０１			＜０．０１	
	シス－1,2－ジクロロエチレン	mg/L		＜０．００４			＜０．００４			＜０．００４			＜０．００４	
	1,1,1－トリクロロエタン	mg/L		＜０．１			＜０．１			＜０．１			＜０．１	
	1,1,2－トリクロロエタン	mg/L		＜０．０００６			＜０．０００６			＜０．０００６			＜０．０００６	
	トリクロロエチレン	mg/L		＜０．００１			＜０．００１			＜０．００１			＜０．００１	
	テトラクロロエチレン	mg/L		＜０．０００５			＜０．０００５			＜０．０００５			＜０．０００５	
	1,3－ジクロロプロペン	mg/L		＜０．０００２			＜０．０００２			＜０．０００２			＜０．０００２	
	チウラム	mg/L		＜０．０００６						＜０．０００６				
	シマジン	mg/L		＜０．０００３						＜０．０００３				
	チオベンカルブ	mg/L		＜０．００２						＜０．００２				
	ベンゼン	mg/L		＜０．００１			＜０．００１			＜０．００１			＜０．００１	
	セレン	mg/L		＜０．００２			＜０．００２			＜０．００２			＜０．００２	
	硝酸性窒素及び亜硝酸性窒素	mg/L												
	ふっ素	mg/L			＜０．０８						＜０．０８			
	ほう素	mg/L			＜０．０２						＜０．０２			
	1,4－ジオキサン	mg/L								＜０．００５				

2021年度　　水質個表 確定値　　愛　知　県

測定地点コード	水域区分	水域名	地点番号	測定地点名	地点統一番号	生活環境類型	ＮＰ類型	水生生物類型	調査区分	調査機関	分析担当機関
６０２００２	豊川等	宇連川	０７５	大野頭首工	０３４－５１	ＡＡイ		Ｂ　イ	年　間	愛知県	愛　知　県

	項　　目	単　位	２０２１年 ４月 ２１日	２０２１年 ５月 １２日	２０２１年 ６月　２日	２０２１年 ７月 １４日	２０２１年 ８月 １１日	２０２１年 ９月　１日	２０２１年 １０月　６日	２０２１年 １１月 １０日	２０２１年 １２月　３日	２０２２年 １月 １２日	２０２２年 ２月　２日	２０２２年 ３月　２日
一般項目	採取時刻		１４時 １０分	１２時 ２０分	１２時 １０分	１３時 ２５分	１２時 ３５分	１２時 ２０分	１３時 ５５分	１２時 ００分	１３時 ４５分	１０時 ３０分	１３時 ０５分	１１時 ２５分
	天候		晴れ	曇り	曇り	曇り	晴れ	曇り	晴れ	晴れ	晴れ	晴れ	晴れ	晴れ
	気温	℃	２７．０	２２．０	２２．０	２７．５	３４．５	２９．０	３０．５	２０．０	１６．０	４．６	１０．７	１２．３
	水温	℃	１３．８	１６．５	１９．０	２１．０	２２．０	２２．２	２１．０	１５．０	１０．７	６．６	６．６	８．３
	透視度	cm	＞ ５０	＞ ５０	＞ ５０	＞ ５０	＞ ５０	＞ ５０	＞ ５０	＞ ５０	＞ ５０	＞ ５０	＞ ５０	＞ ５０
	臭気		無臭	無臭	無臭	無臭	無臭	無臭	無臭	無臭	無臭	無臭	無臭	無臭
	採取位置		流心	流心	流心	流心	流心	流心	流心	流心	流心	流心	流心	流心
	流況		通常	通常	通常	通常	通常	通常	通常	通常	通常	通常	通常	通常
	流量	m3/sec												
	外観		無色	無色	無色	淡黄色	無色	無色	無色	淡黄色	無色	無色	無色	無色
	採取水深	m												
	全水深	m												
	透明度	m												
	水色													
	満潮時刻													
	干潮時刻													
生活環境項目	ｐＨ		７．１	７．５	７．７	７．４	７．１	７．７	７．６	７．２	７．２	７．３	７．５	７．８
	ＤＯ	mg/L	１０	９．６	９．３	８．７	８．６	８．５	８．７	９．７	１０	１１	１２	１１
	ＢＯＤ	mg/L	＜０．５	＜０．５	＜０．５	＜０．５	＜０．５	＜０．５	＜０．５	０．６	＜０．５	＜０．５	０．６	０．５
	ＣＯＤ（酸性法）	mg/L	１．１	１．７	２．０	５．４	２．５	１．６	１．６	３．４	３．１	２．４	２．４	２．３
	ＳＳ	mg/L	＜１	＜１	＜１	２	＜１	＜１	＜１	５	１	＜１	＜１	＜１
	大腸菌群数	MPN/100mL	３．３Ｅ　２	７．９Ｅ　２	７．０Ｅ　３	１．７Ｅ　４	１．４Ｅ　４	３．３Ｅ　３	３．３Ｅ　３	１．１Ｅ　４	１．３Ｅ　４	２．７Ｅ　３	１．７Ｅ　２	３．３Ｅ　２
	ｎ－ヘキサン抽出物質	mg/L												
	全窒素	mg/L												
	全燐	mg/L												
	全亜鉛	mg/L	０．００１	＜０．００１	０．００１	０．００１	＜０．００１	０．００１	０．００１	０．００１	０．００１	０．００１	＜０．００１	＜０．００１
	ノニルフェノール	mg/L	＜０．００００６	＜０．００００６	＜０．００００６	＜０．００００６	＜０．００００６	＜０．００００６	＜０．００００６	＜０．００００６	＜０．００００６	＜０．００００６	＜０．００００６	＜０．００００６
	ＬＡＳ	mg/L	＜０．０００６	＜０．０００６	＜０．０００６	＜０．０００６	＜０．０００６	＜０．０００６	＜０．０００６	０．０００６	＜０．０００６	０．００１６	＜０．０００６	０．００１６
特殊項目	フェノール類	mg/L												
	銅	mg/L												
	鉄（溶解性）	mg/L												
	マンガン（溶解性）	mg/L												
	クロム	mg/L												
その他の項目	アンモニア性窒素	mg/L			＜０．０１			＜０．０１			０．０１			０．０１
	亜硝酸性窒素	mg/L												
	硝酸性窒素	mg/L												
	有機性窒素	mg/L												
	溶存態窒素	mg/L												
	懸濁態窒素	mg/L												
	オルトリン酸態燐	mg/L												
	電気伝導率	mS/m	５．３	５．７	４．７	５．０	４．３	５．７	６．１	５．０	４．２	５．６	５．４	５．７
	塩化物イオン	mg/L	3	3	2	2	2	2	3	3	3	5	4	4
	塩分													
	陰イオン界面活性剤	mg/L												
	クロロフィルａ	mg/m3												
	フェオ色素	mg/m3												
	トリハロメタン生成能	mg/L		０．０２６			０．０３７			０．０５８			０．０４９	
	クロロホルム生成能	mg/L		０．０２１			０．０３２			０．０５３			０．０４２	
	ブロモジクロロメタン生成能	mg/L		０．００３			０．００３			０．００３			０．００５	
	ジブロモクロロメタン生成能	mg/L		＜０．００１			＜０．００１			＜０．００１			＜０．００１	
	ブロモホルム生成能	mg/L		＜０．００１			＜０．００１			＜０．００１			＜０．００１	
健康項目	カドミウム	mg/L					＜０．０００５						＜０．０００５	
	全シアン	mg/L					ＮＤ						ＮＤ	
	鉛	mg/L					＜０．００５						＜０．００５	
	六価クロム	mg/L					＜０．０１						＜０．０１	
	砒素	mg/L					＜０．００５						＜０．００５	
	総水銀	mg/L												
	アルキル水銀	mg/L												
	ＰＣＢ	mg/L												
	ジクロロメタン	mg/L												
	四塩化炭素	mg/L												
	1,2－ジクロロエタン	mg/L												
	1,1－ジクロロエチレン	mg/L												
	シス－1,2－ジクロロエチレン	mg/L												
	1,1,1－トリクロロエタン	mg/L												
	1,1,2－トリクロロエタン	mg/L												
	トリクロロエチレン	mg/L												
	テトラクロロエチレン	mg/L												
	1,3－ジクロロプロペン	mg/L												
	チウラム	mg/L		＜０．０００６						＜０．０００６				
	シマジン	mg/L		＜０．０００３						＜０．０００３				
	チオベンカルブ	mg/L		＜０．００２						＜０．００２				
	ベンゼン	mg/L												
	セレン	mg/L					＜０．００２						＜０．００２	
	硝酸性窒素及び亜硝酸性窒素	mg/L												
	ふっ素	mg/L												
	ほう素	mg/L												
	1,4－ジオキサン	mg/L								＜０．００５				

2021年度　　水質個表 確定値　　愛　知　県

測定地点コード	水域区分	水域名	地点番号	測定地点名	地点統一番号	生活環境類型	ＮＰ類型	水生生物類型	調査区分	調査機関	分析担当機関
６１３００１	豊川等	宇利川	０７６	大谷橋	２１７－０１				年　間	愛知県	愛　知　県

	項　　目	単　位	２０２１年 ４月 ２１日	２０２１年 ５月 １２日	２０２１年 ６月　２日	２０２１年 ７月 １４日	２０２１年 ８月 １１日	２０２１年 ９月　１日	２０２１年 １０月　６日	２０２１年 １１月 １０日	２０２１年 １２月　３日	２０２２年 １月 １２日	２０２２年 ２月　２日	２０２２年 ３月　２日
一般項目	採取時刻		１６時 ００分	１４時 ４０分	１４時 ２０分	１５時 ０５分	１５時 １５分	１５時 ００分	１５時 １５分	１０時 ２０分	１５時 ００分	９時 ０５分	１４時 ２５分	９時 ００分
	天候		晴れ	曇り	曇り	曇り	曇り	曇り	晴れ	曇り	晴れ	晴れ	晴れ	晴れ
	気温	℃	２３．０	２１．０	２５．０	２７．０	３２．０	３３．４	２５．０	１１．０	１４．０	４．１	１１．０	９．１
	水温	℃	１８．５	１７．８	２２．５	２４．５	２７．０	２６．５	２４．７	１４．３	１１．０	２．５	７．８	７．８
	透視度	cm	＞ ５０	＞ ５０	＞ ５０	＞ ５０	＞ ５０	＞ ５０	＞ ５０	＞ ５０	＞ ５０	＞ ５０	＞ ５０	＞ ５０
	臭気		無臭	無臭	無臭	無臭	無臭	無臭	無臭	無臭	無臭	無臭	無臭	無臭
	採取位置		流心	流心	流心	流心	流心	流心	流心	流心	流心	流心	流心	流心
	流況		通常	通常	通常	通常	通常	通常	通常	通常	通常	通常	通常	通常
	流量	m3/sec												
	外観		無色	淡黄色	無色	淡黄色	淡黄色	無色	無色	無色	無色	淡黄色	無色	無色
	採取水深	m												
	全水深	m												
	透明度	m												
	水色													
	満潮時刻													
	干潮時刻													
生活環境項目	ｐＨ		７．９	８．５	８．２	７．６	７．８	７．８	７．８	７．３	７．６	７．１	８．０	７．６
	ＤＯ	mg/L	９．５	１０	９．６	８．７	８．６	９．０	９．３	１０	１１	１２	１３	１２
	ＢＯＤ	mg/L	＜０．５	０．６	＜０．５	０．５	０．６	＜０．５	０．６	０．７	０．７	１．０	０．６	０．７
	ＣＯＤ（酸性法）	mg/L	２．０	２．５	３．１	３．６	３．２	２．６	２．２	３．９	２．９	３．２	３．０	３．２
	ＳＳ	mg/L	１	２	１	１	＜１	＜１	１	１	２	＜１	１	１
	大腸菌群数	MPN/100mL												
	ｎ－ヘキサン抽出物質	mg/L												
	全窒素	mg/L	１．２		１．１		０．７３		１．０		１．３		１．３	
	全燐	mg/L	０．０２７		０．０３７		０．０４４		０．０３１		０．０３８		０．０３８	
	全亜鉛	mg/L												
	ノニルフェノール	mg/L	＜０．００００６			＜０．００００６			＜０．００００６			＜０．００００６		
	ＬＡＳ	mg/L	＜０．０００６			０．０００９			＜０．０００６			０．００１２		
特殊項目	フェノール類	mg/L												
	銅	mg/L												
	鉄（溶解性）	mg/L												
	マンガン（溶解性）	mg/L												
	クロム	mg/L												
その他の項目	アンモニア性窒素	mg/L												
	亜硝酸性窒素	mg/L												
	硝酸性窒素	mg/L												
	有機性窒素	mg/L												
	溶存態窒素	mg/L												
	懸濁態窒素	mg/L												
	オルトリン酸態燐	mg/L												
	電気伝導率	mS/m	１５	１４	１７	１２	１２	１５	２２	１５	１５	１８	２９	２４
	塩化物イオン	mg/L												
	塩分													
	陰イオン界面活性剤	mg/L												
	クロロフィルａ	mg/m3												
	フェオ色素	mg/m3												
	トリハロメタン生成能	mg/L												
	クロロホルム生成能	mg/L												
	ブロモジクロロメタン生成能	mg/L												
	ジブロモクロロメタン生成能	mg/L												
	ブロモホルム生成能	mg/L												
健康項目	カドミウム	mg/L					＜０．０００５						＜０．０００５	
	全シアン	mg/L					ＮＤ						ＮＤ	
	鉛	mg/L					＜０．００５						＜０．００５	
	六価クロム	mg/L					＜０．０１						＜０．０１	
	砒素	mg/L					＜０．００５						＜０．００５	
	総水銀	mg/L												
	アルキル水銀	mg/L												
	ＰＣＢ	mg/L												
	ジクロロメタン	mg/L												
	四塩化炭素	mg/L												
	1,2－ジクロロエタン	mg/L												
	1,1－ジクロロエチレン	mg/L												
	シス－1,2－ジクロロエチレン	mg/L												
	1,1,1－トリクロロエタン	mg/L												
	1,1,2－トリクロロエタン	mg/L												
	トリクロロエチレン	mg/L												
	テトラクロロエチレン	mg/L												
	1,3－ジクロロプロペン	mg/L												
	チウラム	mg/L		＜０．０００６						＜０．０００６				
	シマジン	mg/L		＜０．０００３						＜０．０００３				
	チオベンカルブ	mg/L		＜０．００２						＜０．００２				
	ベンゼン	mg/L												
	セレン	mg/L					＜０．００２						＜０．００２	
	硝酸性窒素及び亜硝酸性窒素	mg/L												
	ふっ素	mg/L												
	ほう素	mg/L												
	1,4－ジオキサン	mg/L								＜０．００５				

2021年度　　水質個表 確定値　　愛　知　県

測定地点コード	水域区分	水域名	地点番号	測定地点名	地点統一番号	生活環境類型	ＮＰ類型	水生生物類型	調査区分	調査機関	分析担当機関
６０３００１	豊川等	間川	０７７	六盃橋	２０９－０１				年　間	豊橋市	豊橋市環境調査センター

	項　目	単　位	２０２１年 ５月１２日	２０２１年 ８月２５日	２０２１年 １１月１７日	２０２２年 ２月１６日								
一般項目	採取時刻		９時４５分	９時０４分	９時４０分	９時３０分								
	天候		曇り	曇り	快晴	快晴								
	気温	℃	２３．５	３１．１	１４．７	６．９								
	水温	℃	１８．４	２４．３	１２．４	６．８								
	透視度	cm	＞５０	＞５０	＞５０	＞５０								
	臭気		無臭	無臭	無臭	無臭								
	採取位置		流心	流心	流心	流心								
	流況		通常	通常	通常	通常								
	流量	m3/sec												
	外観		無色	淡黄色	無色	淡黄色								
	採取水深	m												
	全水深	m												
	透明度	m												
	水色													
	満潮時刻		５時４４分	１３時３１分	４時３８分	６時２４分								
	干潮時刻		１２時１１分	７時１０分	１０時３２分	１２時０４分								
生活環境項目	ｐＨ		８．１	８．０	７．９	７．８								
	ＤＯ	mg/L	１０	８．３	９．１	１１								
	ＢＯＤ	mg/L	１．４	２．７	１．１	１．７								
	ＣＯＤ（酸性法）	mg/L	２．５	２．１	１．６	２．８								
	ＳＳ	mg/L	３	５	２	３								
	大腸菌群数	MPN/100mL	３．３Ｅ　３	２．２Ｅ　４	２．２Ｅ　３	１．１Ｅ　３								
	ｎ－ヘキサン抽出物質	mg/L												
	全窒素	mg/L	２．１	１．０	１．８	１．８								
	全燐	mg/L	０．０３７	０．０７３	０．０３０	０．０１４								
	全亜鉛	mg/L	０．００２		０．００２									
	ノニルフェノール	mg/L												
	ＬＡＳ	mg/L												
特殊項目	フェノール類	mg/L												
	銅	mg/L	＜０．０１		＜０．０１									
	鉄（溶解性）	mg/L												
	マンガン（溶解性）	mg/L												
	クロム	mg/L												
その他の項目	アンモニア性窒素	mg/L		０．０９		０．０１								
	亜硝酸性窒素	mg/L		＜０．０１		０．０２								
	硝酸性窒素	mg/L		０．８６		１．４								
	有機性窒素	mg/L		０．１３		０．１１								
	溶存態窒素	mg/L												
	懸濁態窒素	mg/L												
	オルトリン酸態燐	mg/L		０．０７４		０．０１８								
	電気伝導率	mS/m	１９	１６	２０	２０								
	塩化物イオン	mg/L	４	４	５	９								
	塩分													
	陰イオン界面活性剤	mg/L	＜０．０１	＜０．０１	＜０．０１	＜０．０１								
	クロロフィルａ	mg/m3												
	フェオ色素	mg/m3												
	トリハロメタン生成能	mg/L												
	クロロホルム生成能	mg/L												
	ブロモジクロロメタン生成能	mg/L												
	ジブロモクロロメタン生成能	mg/L												
	ブロモホルム生成能	mg/L												
健康項目	カドミウム	mg/L	＜０．０００５		＜０．０００５									
	全シアン	mg/L	ＮＤ		ＮＤ									
	鉛	mg/L	＜０．００５		＜０．００５									
	六価クロム	mg/L	＜０．０１		＜０．０１									
	砒素	mg/L	＜０．００５		＜０．００５									
	総水銀	mg/L	＜０．０００５		＜０．０００５									
	アルキル水銀	mg/L												
	ＰＣＢ	mg/L												
	ジクロロメタン	mg/L		＜０．００２		＜０．００２								
	四塩化炭素	mg/L		＜０．０００２		＜０．０００２								
	1,2－ジクロロエタン	mg/L		＜０．０００４		＜０．０００４								
	1,1－ジクロロエチレン	mg/L		＜０．０１		＜０．０１								
	シス－1,2－ジクロロエチレン	mg/L		＜０．００４		＜０．００４								
	1,1,1－トリクロロエタン	mg/L		＜０．１		＜０．１								
	1,1,2－トリクロロエタン	mg/L		＜０．０００６		＜０．０００６								
	トリクロロエチレン	mg/L		＜０．００１		＜０．００１								
	テトラクロロエチレン	mg/L		＜０．０００５		＜０．０００５								
	1,3－ジクロロプロペン	mg/L		＜０．０００２		＜０．０００２								
	チウラム	mg/L		＜０．０００６		＜０．０００６								
	シマジン	mg/L		＜０．０００３		＜０．０００３								
	チオベンカルブ	mg/L		＜０．００２		＜０．００２								
	ベンゼン	mg/L		＜０．００１		＜０．００１								
	セレン	mg/L	＜０．００２		＜０．００２									
	硝酸性窒素及び亜硝酸性窒素	mg/L		０．８７		１．４								
	ふっ素	mg/L		＜０．０８		＜０．０８								
	ほう素	mg/L		＜０．０２		＜０．０２								
	1,4－ジオキサン	mg/L		＜０．００５		＜０．００５								

2021年度　　水質個表 確定値　　愛　知　県

測定地点コード	水域区分	水域名	地点番号	測定地点名	地点統一番号	生活環境類型	ＮＰ類型	水生生物類型	調査区分	調査機関	分析担当機関
６０４００１	豊川等	神田川	０７８	神田川橋	２１０－０１				年　間	豊橋市	豊橋市環境調査センター

	項　　目	単　位	２０２１年 ５月 １２日	２０２１年 ８月 ２５日	２０２１年 １１月 １７日	２０２２年 ２月 １６日								
一般項目	採取時刻		１０時 ２０分	９時 ３８分	１０時 １０分	１０時 １０分								
	天候		曇り	曇り	快晴	快晴								
	気温	℃	２２．９	２９．３	１６．４	７．１								
	水温	℃	１８．２	２３．６	１４．５	８．０								
	透視度	cm	＞ ５０	＞ ５０	＞ ５０	＞ ５０								
	臭気		無臭	無臭	無臭	無臭								
	採取位置		流心	流心	流心	流心								
	流況		通常	通常	通常	通常								
	流量	m3/sec												
	外観		淡黄色	無色	無色	淡黄色								
	採取水深	m												
	全水深	m												
	透明度	m												
	水色													
	満潮時刻		５時 ４４分	１３時 ３１分	４時 ３８分	６時 ２４分								
	干潮時刻		１２時 １１分	７時 １０分	１０時 ３２分	１２時 ０４分								
生活環境項目	ｐＨ		８．０	８．０	７．８	７．６								
	ＤＯ	mg/L	１０	８．５	９．１	１０								
	ＢＯＤ	mg/L	１．８	２．２	０．９	２．０								
	ＣＯＤ（酸性法）	mg/L	２．９	１．３	１．８	４．４								
	ＳＳ	mg/L	６	４	１	２								
	大腸菌群数	MPN/100mL	２．２Ｅ　４	３．３Ｅ　４	７．０Ｅ　３	３．３Ｅ　３								
	ｎ－ヘキサン抽出物質	mg/L												
	全窒素	mg/L	１．６	１．１	１．２	１．６								
	全燐	mg/L	０．１０	０．０７９	０．１３	０．０７９								
	全亜鉛	mg/L	０．００２		０．００３									
	ノニルフェノール	mg/L												
	ＬＡＳ	mg/L												
特殊項目	フェノール類	mg/L												
	銅	mg/L	＜０．０１		＜０．０１									
	鉄（溶解性）	mg/L												
	マンガン（溶解性）	mg/L												
	クロム	mg/L												
その他の項目	アンモニア性窒素	mg/L		０．０２		０．１４								
	亜硝酸性窒素	mg/L		＜０．０１		０．０３								
	硝酸性窒素	mg/L		０．９０		０．９６								
	有機性窒素	mg/L		０．１７		０．２１								
	溶存態窒素	mg/L												
	懸濁態窒素	mg/L												
	オルトリン酸態燐	mg/L		０．０７４		０．０９０								
	電気伝導率	mS/m	１７	１６	１８	１６								
	塩化物イオン	mg/L	４	５	５	８								
	塩分													
	陰イオン界面活性剤	mg/L	＜０．０１	０．０１	０．０１	＜０．０１								
	クロロフィルａ	mg/m3												
	フェオ色素	mg/m3												
	トリハロメタン生成能	mg/L												
	クロロホルム生成能	mg/L												
	ブロモジクロロメタン生成能	mg/L												
	ジブロモクロロメタン生成能	mg/L												
	ブロモホルム生成能	mg/L												
健康項目	カドミウム	mg/L	＜０．０００５		＜０．０００５									
	全シアン	mg/L	ＮＤ		ＮＤ									
	鉛	mg/L	＜０．００５		＜０．００５									
	六価クロム	mg/L	＜０．０１		＜０．０１									
	砒素	mg/L	＜０．００５		＜０．００５									
	総水銀	mg/L	＜０．０００５		＜０．０００５									
	アルキル水銀	mg/L												
	ＰＣＢ	mg/L												
	ジクロロメタン	mg/L		＜０．００２		＜０．００２								
	四塩化炭素	mg/L		＜０．０００２		＜０．０００２								
	1,2－ジクロロエタン	mg/L		＜０．０００４		＜０．０００４								
	1,1－ジクロロエチレン	mg/L		＜０．０１		＜０．０１								
	シス－1,2－ジクロロエチレン	mg/L		＜０．００４		＜０．００４								
	1,1,1－トリクロロエタン	mg/L		＜０．１		＜０．１								
	1,1,2－トリクロロエタン	mg/L		＜０．０００６		＜０．０００６								
	トリクロロエチレン	mg/L		＜０．００１		＜０．００１								
	テトラクロロエチレン	mg/L		＜０．０００５		＜０．０００５								
	1,3－ジクロロプロペン	mg/L		＜０．０００２		＜０．０００２								
	チウラム	mg/L		＜０．０００６		＜０．０００６								
	シマジン	mg/L		＜０．０００３		＜０．０００３								
	チオベンカルブ	mg/L		＜０．００２		＜０．００２								
	ベンゼン	mg/L		＜０．００１		＜０．００１								
	セレン	mg/L	＜０．００２		＜０．００２									
	硝酸性窒素及び亜硝酸性窒素	mg/L		０．９１		０．９９								
	ふっ素	mg/L		＜０．０８		＜０．０８								
	ほう素	mg/L		＜０．０２		＜０．０２								
	1,4－ジオキサン	mg/L		＜０．００５		＜０．００５								

2021年度　　水質個表 確定値　　愛　知　県

測定地点コード	水域区分	水域名	地点番号	測定地点名	地点統一番号	生活環境類型	ＮＰ類型	水生生物類型	調査区分	調査機関	分析担当機関
６０５００１	豊川等	朝倉川	０７９	境橋	２１１－０１				年　間	豊橋市	豊橋市環境調査センター

	項　　目	単　位	２０２１年 ５月 １２日	２０２１年 ８月 ２５日	２０２１年 １１月 １７日	２０２２年 ２月 １６日								
一般項目	採取時刻		１０時 ３５分	９時 ５２分	１０時 ２１分	１０時 ３５分								
	天候		曇り	曇り	快晴	快晴								
	気温	℃	２１．９	３１．９	１６．８	７．０								
	水温	℃	１８．０	２４．６	１４．４	８．１								
	透視度	cm	＞ ５０	＞ ５０	＞ ５０	＞ ５０								
	臭気		その他	無臭	無臭	その他								
	採取位置		流心	流心	流心	流心								
	流況		通常	通常	通常	通常								
	流量	m3/sec												
	外観		淡黄色	無色	無色	淡黄色								
	採取水深	m												
	全水深	m												
	透明度	m												
	水色													
	満潮時刻		５時 ４４分	１３時 ３１分	４時 ３８分	６時 ２４分								
	干潮時刻		１２時 １１分	７時 １０分	１０時 ３２分	１２時 ０４分								
生活環境項目	ｐＨ		７．９	７．９	７．８	７．９								
	ＤＯ	mg/L	９．２	８．２	９．５	１２								
	ＢＯＤ	mg/L	１．６	２．８	１．５	１．８								
	ＣＯＤ（酸性法）	mg/L	２．６	２．２	１．７	３．１								
	ＳＳ	mg/L	２	３	１	２								
	大腸菌群数	MPN/100mL	４．９Ｅ　３	２．２Ｅ　４	４．９Ｅ　３	２．２Ｅ　３								
	ｎ－ヘキサン抽出物質	mg/L												
	全窒素	mg/L	３．２	１．８	２．７	３．６								
	全燐	mg/L	０．３１	０．１２	０．４０	０．２０								
	全亜鉛	mg/L	０．００６		０．００４									
	ノニルフェノール	mg/L												
	ＬＡＳ	mg/L												
特殊項目	フェノール類	mg/L												
	銅	mg/L	＜０．０１		＜０．０１									
	鉄（溶解性）	mg/L												
	マンガン（溶解性）	mg/L												
	クロム	mg/L												
その他の項目	アンモニア性窒素	mg/L		０．１１		０．３８								
	亜硝酸性窒素	mg/L		０．０３		０．０８								
	硝酸性窒素	mg/L		１．３		２．６								
	有機性窒素	mg/L		０．２６		０．３０								
	溶存態窒素	mg/L												
	懸濁態窒素	mg/L												
	オルトリン酸態燐	mg/L		０．１０		０．１８								
	電気伝導率	mS/m	１７	１５	１７	２３								
	塩化物イオン	mg/L	１０	８	８	２５								
	塩分													
	陰イオン界面活性剤	mg/L	＜０．０１	＜０．０１	＜０．０１	＜０．０１								
	クロロフィルａ	mg/m3												
	フェオ色素	mg/m3												
	トリハロメタン生成能	mg/L												
	クロロホルム生成能	mg/L												
	ブロモジクロロメタン生成能	mg/L												
	ジブロモクロロメタン生成能	mg/L												
	ブロモホルム生成能	mg/L												
健康項目	カドミウム	mg/L	＜０．０００５		＜０．０００５									
	全シアン	mg/L	ＮＤ		ＮＤ									
	鉛	mg/L	＜０．００５		＜０．００５									
	六価クロム	mg/L	＜０．０１		＜０．０１									
	砒素	mg/L	＜０．００５		＜０．００５									
	総水銀	mg/L	＜０．０００５		＜０．０００５									
	アルキル水銀	mg/L												
	ＰＣＢ	mg/L												
	ジクロロメタン	mg/L		＜０．００２		＜０．００２								
	四塩化炭素	mg/L		＜０．０００２		＜０．０００２								
	1,2－ジクロロエタン	mg/L		＜０．０００４		＜０．０００４								
	1,1－ジクロロエチレン	mg/L		＜０．０１		＜０．０１								
	シス－1,2－ジクロロエチレン	mg/L		＜０．００４		＜０．００４								
	1,1,1－トリクロロエタン	mg/L		＜０．１		＜０．１								
	1,1,2－トリクロロエタン	mg/L		＜０．０００６		＜０．０００６								
	トリクロロエチレン	mg/L		＜０．００１		＜０．００１								
	テトラクロロエチレン	mg/L		＜０．０００５		＜０．０００５								
	1,3－ジクロロプロペン	mg/L		＜０．０００２		＜０．０００２								
	チウラム	mg/L		＜０．０００６		＜０．０００６								
	シマジン	mg/L		＜０．０００３		＜０．０００３								
	チオベンカルブ	mg/L		＜０．００２		＜０．００２								
	ベンゼン	mg/L		＜０．００１		＜０．００１								
	セレン	mg/L	＜０．００２		＜０．００２									
	硝酸性窒素及び亜硝酸性窒素	mg/L		１．３		２．７								
	ふっ素	mg/L		＜０．０８		＜０．０８								
	ほう素	mg/L		＜０．０２		＜０．０２								
	1,4－ジオキサン	mg/L		＜０．００５		０．０２１								

2021年度　　水質個表 確定値　　愛　知　県

測定地点コード	水域区分	水域名	地点番号	測定地点名	地点統一番号	生活環境類型	ＮＰ類型	水生生物類型	調査区分	調査機関	分析担当機関
６０６００１	豊川等	豊川放水路	０８０	小坂井大橋	０３５－０１	Ｂイ		Ｂ　イ	年　間	国土交通省	中部技術事務所

	項　目	単　位	２０２１年 ４月　７日	２０２１年 ５月 １２日	２０２１年 ６月　２日	２０２１年 ７月 ２６日	２０２１年 ８月 ２６日	２０２１年 ９月 １５日	２０２１年 １０月　６日	２０２１年 １１月 １２日	２０２１年 １２月 １０日	２０２２年 １月　５日	２０２２年 ２月　２日	２０２２年 ３月　４日
一般項目	採取時刻		９時 ３１分	１１時 １８分	１６時 ３５分	１２時 ５５分	１３時 ４６分	７時 ２０分	１０時 ４６分	６時 ２５分	１５時 ３９分	１３時 １１分	１２時 ５０分	１２時 ３８分
	天候		晴れ	晴れ	晴れ	晴れ	曇り	曇り	晴れ	晴れ	晴れ	晴れ	晴れ	晴れ
	気温	℃	１６．３	２１．１	２４．３	３３．０	３２．２	２４．０	２７．０	１０．５	１３．８	８．１	１０．０	１２．３
	水温	℃	１７．０	２０．２	２４．６	３１．４	２９．２	２３．０	２５．４	１４．７	１１．５	６．２	５．５	９．２
	透視度	cm	＞１００	８９	６１	５６	＞１００	９６	５６	＞１００	＞１００	７０	＞１００	＞１００
	臭気		無臭	微川藻臭	無臭	無臭	無臭	無臭	無臭	無臭	微川藻臭	微川藻臭	無臭	無臭
	採取位置		右岸	右岸	右岸	右岸	右岸	右岸	右岸	右岸	右岸	右岸	右岸	右岸
	流況		逆　流	憩　流	通常	通常	通常	逆　流	憩　流	通常	憩　流	憩　流	憩　流	逆　流
	流量	m3/sec												
	外観		無色	淡褐色	淡褐色	淡黄色	無色	淡黄色	淡褐色	無色	淡褐色	淡乳白色	無色	無色
	採取水深	m												
	全水深	m	０．４４	０．４８	０．４７	０．８０	０．５４	０．５８	０．５２	０．９８	０．５２	０．６５	０．５８	０．５５
	透明度	m												
	水色													
	満潮時刻		１５時 ０１分	１８時 ３４分	１０時 ３２分	６時 ４４分	７時 ４５分	１４時 ２８分	１１時 ４３分	５時 ３７分	１６時 ３９分	１３時 ３９分	１２時 ４８分	１３時 ０２分
	干潮時刻		９時 ３４分	１２時 １１分	１７時 ２３分	１３時 ２８分	１３時 ５７分	６時 ２３分	１７時 ５３分	１３時 １５分	１０時 ５６分	８時 １１分	７時 １４分	７時 １３分
生活環境項目	ｐＨ		７．２	７．５	７．６	７．５	７．１	７．１	７．６	７．４	７．５	８．２	８．０	８．１
	ＤＯ	mg/L	８．６	９．２	８．５	７．９	８．３	７．０	９．０	８．４	８．９	１３	１１	１２
	ＢＯＤ	mg/L	０．８	１．４	１．６	１．８	０．５	０．５	０．９	１．０	１．０	１．４	２．６	１．２
	ＣＯＤ（酸性法）	mg/L	２．８	３．５	３．１	３．６	２．４	２．７	３．０	２．３	２．２	２．７	３．８	３．０
	ＳＳ	mg/L	３	１８	６	９	１	３	１１	２	２	７	３	１
	大腸菌群数	MPN/100mL	１．３Ｅ　３	２．２Ｅ　２	４．９Ｅ　３	２．２Ｅ　２	３．３Ｅ　３	７．９Ｅ　４	７．０Ｅ　２	４．９Ｅ　２	１．７Ｅ　２	４．９Ｅ　１	２．３Ｅ　１	４．５Ｅ　０
	ｎ－ヘキサン抽出物質	mg/L				ＮＤ								
	全窒素	mg/L	０．８７	０．７５	０．６７	０．７２	１．２	０．９９	１．０	１．１	１．０	０．６９	０．７８	０．５４
	全燐	mg/L	０．０６２	０．０９５	０．０９４	０．０８１	０．０５６	０．０９０	０．０９３	０．０５２	０．０５７	０．０３７	０．０６５	０．０２５
	全亜鉛	mg/L	０．００６	０．０１１	０．００６	０．００３	０．００５	０．００５	０．００５	０．００４	０．００７	０．００３	０．００４	０．００５
	ノニルフェノール	mg/L		＜０．００００６		＜０．００００６				＜０．００００６		＜０．００００６		
	ＬＡＳ	mg/L		＜０．０００６		＜０．０００６				＜０．０００６		＜０．０００６		
特殊項目	フェノール類	mg/L				＜０．０１								
	銅	mg/L				＜０．０１						０．０１		
	鉄（溶解性）	mg/L				０．０８						０．０２		
	マンガン（溶解性）	mg/L				０．０５						０．０３		
	クロム	mg/L				＜０．０１								
その他の項目	アンモニア性窒素	mg/L		０．１１		０．０７				０．１８		＜０．０１		
	亜硝酸性窒素	mg/L		０．０１		０．０１				０．０１		＜０．０１		
	硝酸性窒素	mg/L		０．３２		０．３３				０．７９		０．４０		
	有機性窒素	mg/L												
	溶存態窒素	mg/L												
	懸濁態窒素	mg/L												
	オルトリン酸態燐	mg/L		０．０５５		０．０５１				０．０４０		０．００９		
	電気伝導率	mS/m	２０３０	２０８０	２２１０	２１９０	６０８	４１３	２３６０	２０２０	２２１０	２７９０	２５２０	２７５０
	塩化物イオン	mg/L	７５００	７９００	８５００	９０００	２１００	１４００	９２００	８３００	８３００	９９００	１００００	１１０００
	塩分													
	陰イオン界面活性剤	mg/L												
	クロロフィルａ	mg/m3												
	フェオ色素	mg/m3												
	トリハロメタン生成能	mg/L												
	クロロホルム生成能	mg/L												
	ブロモジクロロメタン生成能	mg/L												
	ジブロモクロロメタン生成能	mg/L												
	ブロモホルム生成能	mg/L												
健康項目	カドミウム	mg/L				＜０．０００５						＜０．０００５		
	全シアン	mg/L				ＮＤ						ＮＤ		
	鉛	mg/L				＜０．００５						＜０．００５		
	六価クロム	mg/L				＜０．０１						＜０．０１		
	砒素	mg/L		＜０．００５		＜０．００５				＜０．００５		＜０．００５		
	総水銀	mg/L				＜０．０００５						＜０．０００５		
	アルキル水銀	mg/L												
	ＰＣＢ	mg/L				ＮＤ								
	ジクロロメタン	mg/L				＜０．００２						＜０．００２		
	四塩化炭素	mg/L				＜０．０００２						＜０．０００２		
	1,2－ジクロロエタン	mg/L				＜０．０００４						＜０．０００４		
	1,1－ジクロロエチレン	mg/L				＜０．０１						＜０．０１		
	シス－1,2－ジクロロエチレン	mg/L				＜０．００４						＜０．００４		
	1,1,1－トリクロロエタン	mg/L				＜０．１						＜０．１		
	1,1,2－トリクロロエタン	mg/L				＜０．０００６						＜０．０００６		
	トリクロロエチレン	mg/L				＜０．００１						＜０．００１		
	テトラクロロエチレン	mg/L				＜０．０００５						＜０．０００５		
	1,3－ジクロロプロペン	mg/L				＜０．０００２						＜０．０００２		
	チウラム	mg/L				＜０．０００６						＜０．０００６		
	シマジン	mg/L				＜０．０００３						＜０．０００３		
	チオベンカルブ	mg/L				＜０．００２						＜０．００２		
	ベンゼン	mg/L				＜０．００１						＜０．００１		
	セレン	mg/L				＜０．００２						＜０．００２		
	硝酸性窒素及び亜硝酸性窒素	mg/L		０．３２		０．３３				０．８０		０．４０		
	ふっ素	mg/L												
	ほう素	mg/L												
	1,4－ジオキサン	mg/L				＜０．００５						＜０．００５		

2021年度　　水質個表 確定値　　愛　知　県

測定地点コード	水域区分	水域名	地点番号	測定地点名	地点統一番号	生活環境類型	ＮＰ類型	水生生物類型	調査区分	調査機関	分析担当機関
６０７００１	豊川等	音羽川	０８１	剣橋	０４１－０１	Ｂイ		Ｂ　イ	年　間	愛知県	愛　知　県

	項　目	単　位	２０２１年 ４月 １５日	２０２１年 ５月 ２０日	２０２１年 ６月　９日	２０２１年 ７月 １６日	２０２１年 ８月　５日	２０２１年 ９月　８日	２０２１年 １０月　７日	２０２１年 １１月　４日	２０２１年 １２月　２日	２０２２年 １月　６日	２０２２年 ２月　３日	２０２２年 ３月　３日
一般項目	採取時刻		１２時 ２５分	９時 ３５分	１１時 ００分	１１時 ２０分	１０時 ２５分	１１時 ０５分	１０時 ４５分	１０時 ４５分	１１時 ２０分	１０時 ４５分	１１時 ０５分	１２時 ０５分
	天候		曇り	曇り	晴れ	曇り	晴れ	曇り	晴れ	晴れ	晴れ	曇り	曇り	晴れ
	気温	℃	１６．０	２１．０	２７．５	２７．０	３４．０	２４．０	２７．０	２０．０	１４．５	２．３	１０．８	１０．７
	水温	℃	１３．１	１９．３	２２．３	２３．２	２７．０	２２．３	２２．７	１７．５	１２．０	８．５	９．３	１３．７
	透視度	cm	＞ ５０	＞ ５０	＞ ５０	＞ ５０	＞ ５０	＞ ５０	＞ ５０	＞ ５０	＞ ５０	＞ ５０	＞ ５０	＞ ５０
	臭気		無臭	無臭	無臭	無臭	無臭	無臭	無臭	無臭	無臭	無臭	無臭	無臭
	採取位置		流心	流心	流心	流心	流心	流心	流心	流心	流心	流心	流心	流心
	流況		通常	通常	通常	通常	通常	通常	通常	通常	通常	通常	通常	通常
	流量	m3/sec		０．９２０			０．２７２			０．２８８			０．４２２	
	外観		無色	淡黄色	淡黄色	無色	無色	淡黄色	淡黄色	無色	淡黄色	無色	無色	無色
	採取水深	m												
	全水深	m												
	透明度	m												
	水色													
	満潮時刻													
	干潮時刻													
生活環境項目	ｐＨ		７．１	７．３	７．３	７．３	７．１	７．１	７．３	７．４	７．１	７．３	７．３	７．４
	ＤＯ	mg/L	１０	９．２	９．５	９．２	７．６	９．１	８．９	１０	１１	１１	１２	１２
	ＢＯＤ	mg/L	０．９	０．５	＜０．５	＜０．５	＜０．５	＜０．５	＜０．５	＜０．５	＜０．５	＜０．５	０．８	０．７
	ＣＯＤ（酸性法）	mg/L	２．６	３．４	２．３	２．３	２．２	１．９	１．５	１．２	２．３	１．１	１．７	２．０
	ＳＳ	mg/L	１	４	３	３	２	２	６	３	３	３	４	１
	大腸菌群数	MPN/100mL	７．０Ｅ　３	７．０Ｅ　３	２．４Ｅ　４	７．９Ｅ　３	１．７Ｅ　４	３．３Ｅ　４	２．２Ｅ　４	２．２Ｅ　４	３．３Ｅ　４	１．３Ｅ　４	１．７Ｅ　３	７．９Ｅ　２
	ｎ－ヘキサン抽出物質	mg/L			ＮＤ						ＮＤ			
	全窒素	mg/L	１．０	１．０	０．９９	１．０	１．１	０．９８	１．０	１．０	１．３	１．１	１．２	１．２
	全燐	mg/L	０．０１５	０．０３７	０．０３０	０．０１７	０．０４９	０．０２１	０．０２３	０．０２２	０．０２３	０．０２４	０．０３１	０．０２９
	全亜鉛	mg/L	０．００４	０．００８	０．００４	０．００３	０．００３	０．００６	０．００３	０．００３	０．００４	０．００２	０．００３	０．００２
	ノニルフェノール	mg/L	＜０．００００６	＜０．００００６	＜０．００００６	＜０．００００６	＜０．００００６	＜０．００００６	＜０．００００６	＜０．００００６	＜０．００００６	＜０．００００６	＜０．００００６	＜０．００００６
	ＬＡＳ	mg/L	０．０００９	＜０．０００６	０．０００９	０．００１１	０．００１３	０．０００９	０．００１１	０．００４９	０．００４０	０．００６０	０．００５４	０．００５３
特殊項目	フェノール類	mg/L			＜０．０１				＜０．０１					
	銅	mg/L		＜０．０１			＜０．０１			＜０．０１			＜０．０１	
	鉄（溶解性）	mg/L												
	マンガン（溶解性）	mg/L												
	クロム	mg/L												
その他の項目	アンモニア性窒素	mg/L												
	亜硝酸性窒素	mg/L												
	硝酸性窒素	mg/L												
	有機性窒素	mg/L												
	溶存態窒素	mg/L												
	懸濁態窒素	mg/L												
	オルトリン酸態燐	mg/L												
	電気伝導率	mS/m	１３	１４	１４	１６	１７	１６	２９	３０	１４	１６	３１０	５９
	塩化物イオン	mg/L	８	６	７	７	８	７	４３	５３	８	９	９９０	１４０
	塩分													
	陰イオン界面活性剤	mg/L	＜０．０１			＜０．０１			＜０．０１			＜０．０１		
	クロロフィルａ	mg/m3												
	フェオ色素	mg/m3												
	トリハロメタン生成能	mg/L												
	クロロホルム生成能	mg/L												
	ブロモジクロロメタン生成能	mg/L												
	ジブロモクロロメタン生成能	mg/L												
	ブロモホルム生成能	mg/L												
健康項目	カドミウム	mg/L		＜０．０００５			＜０．０００５			＜０．０００５			＜０．０００５	
	全シアン	mg/L		ＮＤ			ＮＤ			ＮＤ			ＮＤ	
	鉛	mg/L		＜０．００５			＜０．００５			＜０．００５			＜０．００５	
	六価クロム	mg/L		＜０．０１			＜０．０１			＜０．０１			＜０．０１	
	砒素	mg/L					＜０．００５						＜０．００５	
	総水銀	mg/L			＜０．０００５			＜０．０００５			＜０．０００５			＜０．０００５
	アルキル水銀	mg/L												
	ＰＣＢ	mg/L							ＮＤ					
	ジクロロメタン	mg/L		＜０．００２			＜０．００２			＜０．００２			＜０．００２	
	四塩化炭素	mg/L		＜０．０００２			＜０．０００２			＜０．０００２			＜０．０００２	
	1,2－ジクロロエタン	mg/L		＜０．０００４			＜０．０００４			＜０．０００４			＜０．０００４	
	1,1－ジクロロエチレン	mg/L		＜０．０１			＜０．０１			＜０．０１			＜０．０１	
	シス－1,2－ジクロロエチレン	mg/L		＜０．００４			＜０．００４			＜０．００４			＜０．００４	
	1,1,1－トリクロロエタン	mg/L		＜０．１			＜０．１			＜０．１			＜０．１	
	1,1,2－トリクロロエタン	mg/L		＜０．０００６			＜０．０００６			＜０．０００６			＜０．０００６	
	トリクロロエチレン	mg/L		＜０．００１			＜０．００１			＜０．００１			＜０．００１	
	テトラクロロエチレン	mg/L		＜０．０００５			＜０．０００５			＜０．０００５			＜０．０００５	
	1,3－ジクロロプロペン	mg/L		＜０．０００２			＜０．０００２			＜０．０００２			＜０．０００２	
	チウラム	mg/L		＜０．０００６						＜０．０００６				
	シマジン	mg/L		＜０．０００３						＜０．０００３				
	チオベンカルブ	mg/L		＜０．００２						＜０．００２				
	ベンゼン	mg/L		＜０．００１			＜０．００１			＜０．００１			＜０．００１	
	セレン	mg/L		＜０．００２			＜０．００２			＜０．００２			＜０．００２	
	硝酸性窒素及び亜硝酸性窒素	mg/L												
	ふっ素	mg/L			＜０．０８						＜０．０８			
	ほう素	mg/L			＜０．０２						＜０．０２			
	1,4－ジオキサン	mg/L								＜０．００５				

2021年度　　水質個表 確定値　　愛　知　県

測定地点コード	水域区分	水域名	地点番号	測定地点名	地点統一番号	生活環境類型	ＮＰ類型	水生生物類型	調査区分	調査機関	分析担当機関
６０８００２	豊川等	白川	０８２	念仏橋	２１３－０２				年　間	愛知県	愛　知　県

	項　　目	単　位	２０２１年 ４月 １５日	２０２１年 ５月 ２０日	２０２１年 ６月　９日	２０２１年 ７月 １６日	２０２１年 ８月　５日	２０２１年 ９月　８日	２０２１年 １０月　７日	２０２１年 １１月　４日	２０２１年 １２月　２日	２０２２年 １月　６日	２０２２年 ２月　３日	２０２２年 ３月　３日
一般項目	採取時刻		１５時 ０５分	１０時 ５０分	１３時 ３０分	１４時 ００分	１３時 ３５分	１４時 １０分	１３時 ０５分	１３時 ２０分	１４時 ００分	１３時 １０分	１３時 ２５分	１３時 ４５分
	天候		晴れ	雨	晴れ	晴れ	晴れ	雨	曇り	晴れ	晴れ	曇り	曇り	晴れ
	気温	℃	１７．０	２０．０	３０．０	２９．０	３５．５	２３．０	２８．０	２０．０	１４．５	３．４	１２．９	１３．７
	水温	℃	１７．５	２０．０	２７．０	２８．０	３２．０	２２．５	２４．５	１８．５	１２．４	９．１	１２．６	１３．７
	透視度	cm	＞ ５０	＞ ５０	＞ ５０	＞ ５０	＞ ５０	＞ ５０	＞ ５０	＞ ５０	＞ ５０	＞ ５０	＞ ５０	＞ ５０
	臭気		無臭	無臭	無臭	無臭	無臭	無臭	無臭	無臭	無臭	無臭	無臭	無臭
	採取位置		流心	流心	流心	流心	流心	流心	流心	流心	流心	流心	流心	流心
	流況		通常	通常	通常	通常	通常	通常	通常	通常	通常	通常	通常	通常
	流量	m3/sec												
	外観		無色	淡黄色	淡黄色	淡黄色	淡黄色	淡黄色	無色	無色	無色	淡黄色	無色	無色
	採取水深	m												
	全水深	m												
	透明度	m												
	水色													
	満潮時刻													
	干潮時刻													
生活環境項目	ｐＨ		９．２	８．０	８．７	８．９	８．２	７．３	８．１	８．３	７．７	７．２	７．４	９．２
	ＤＯ	mg/L	１３	９．６	１０	１０	８．９	９．０	１０	１１	１１	１２	１２	１５
	ＢＯＤ	mg/L	１．２	０．７	０．７	０．５	０．７	０．７	０．６	０．６	０．８	１．９	１．４	２．３
	ＣＯＤ（酸性法）	mg/L	３．７	３．８	５．０	３．０	４．１	３．７	２．６	２．５	４．０	４．２	３．２	５．６
	ＳＳ	mg/L	３	３	８	２	３	２	２	２	２	３	３	＜１
	大腸菌群数	MPN/100mL												
	ｎ－ヘキサン抽出物質	mg/L												
	全窒素	mg/L												
	全燐	mg/L												
	全亜鉛	mg/L												
	ノニルフェノール	mg/L	＜０．００００６			＜０．００００６			＜０．００００６			＜０．００００６		
	ＬＡＳ	mg/L	０．００７３			０．００６６			０．００４９			０．０５５		
特殊項目	フェノール類	mg/L												
	銅	mg/L												
	鉄（溶解性）	mg/L												
	マンガン（溶解性）	mg/L												
	クロム	mg/L												
その他の項目	アンモニア性窒素	mg/L												
	亜硝酸性窒素	mg/L												
	硝酸性窒素	mg/L												
	有機性窒素	mg/L												
	溶存態窒素	mg/L												
	懸濁態窒素	mg/L												
	オルトリン酸態燐	mg/L												
	電気伝導率	mS/m	１８	１３	１２	１４	１３	１１	１４	２０	１４	１９	２４	２９
	塩化物イオン	mg/L												
	塩分													
	陰イオン界面活性剤	mg/L												
	クロロフィルａ	mg/m3												
	フェオ色素	mg/m3												
	トリハロメタン生成能	mg/L												
	クロロホルム生成能	mg/L												
	ブロモジクロロメタン生成能	mg/L												
	ジブロモクロロメタン生成能	mg/L												
	ブロモホルム生成能	mg/L												
健康項目	カドミウム	mg/L												
	全シアン	mg/L												
	鉛	mg/L												
	六価クロム	mg/L												
	砒素	mg/L												
	総水銀	mg/L												
	アルキル水銀	mg/L												
	ＰＣＢ	mg/L												
	ジクロロメタン	mg/L					＜０．００２			＜０．００２				
	四塩化炭素	mg/L					＜０．０００２			＜０．０００２				
	1,2－ジクロロエタン	mg/L					＜０．０００４			＜０．０００４				
	1,1－ジクロロエチレン	mg/L					＜０．０１			＜０．０１				
	シス－1,2－ジクロロエチレン	mg/L					＜０．００４			＜０．００４				
	1,1,1－トリクロロエタン	mg/L					＜０．１			＜０．１				
	1,1,2－トリクロロエタン	mg/L					＜０．０００６			＜０．０００６				
	トリクロロエチレン	mg/L					＜０．００１			＜０．００１				
	テトラクロロエチレン	mg/L					＜０．０００５			＜０．０００５				
	1,3－ジクロロプロペン	mg/L					＜０．０００２			＜０．０００２				
	チウラム	mg/L												
	シマジン	mg/L												
	チオベンカルブ	mg/L												
	ベンゼン	mg/L					＜０．００１			＜０．００１				
	セレン	mg/L												
	硝酸性窒素及び亜硝酸性窒素	mg/L												
	ふっ素	mg/L												
	ほう素	mg/L												
	1,4－ジオキサン	mg/L								＜０．００５				

2021年度　　水質個表 確定値　　愛　知　県

測定地点コード	水域区分	水域名	地点番号	測定地点名	地点統一番号	生活環境類型	ＮＰ類型	水生生物類型	調査区分	調査機関	分析担当機関
６０８００１	豊川等	白川	０８３	新白川橋	２１３－０１				年　間	愛知県	愛　知　県

	項　目	単　位	２０２１年 ４月 １５日	２０２１年 ５月 ２０日	２０２１年 ６月　９日	２０２１年 ７月 １６日	２０２１年 ８月　５日	２０２１年 ９月　８日	２０２１年 １０月　７日	２０２１年 １１月　４日	２０２１年 １２月　２日	２０２２年 １月　６日	２０２２年 ２月　３日	２０２２年 ３月　３日
一般項目	採取時刻		１２時 ５５分	９時 ５５分	１１時 ３０分	１１時 ４５分	１１時 ００分	１３時 ００分	１１時 ０５分	１１時 １０分	１１時 ４５分	１１時 ０５分	１１時 ２５分	１３時 １０分
	天候		晴れ	雨	晴れ	晴れ	晴れ	曇り	晴れ	晴れ	晴れ	曇り	晴れ	晴れ
	気温	℃	１６．５	２１．０	２８．５	２８．５	３４．５	２４．０	２７．０	２０．０	１５．０	２．３	１１．３	１３．４
	水温	℃	１６．８	２０．０	２４．５	２５．５	２９．３	２２．５	２２．５	１８．８	１３．１	５．８	１５．４	１７．９
	透視度	cm	＞ ５０	３０	３０	＞ ５０	＞ ５０	＞ ５０	＞ ５０	＞ ５０	＞ ５０	＞ ５０	＞ ５０	＞ ５０
	臭気		無臭	無臭	無臭	無臭	無臭	無臭	無臭	無臭	無臭	無臭	無臭	無臭
	採取位置		流心	流心	流心	流心	流心	流心	流心	流心	流心	流心	流心	流心
	流況		通常	通常	通常	通常	通常	通常	通常	通常	通常	通常	通常	通常
	流量	m3/sec												
	外観		淡黄色	淡黄色	淡黄色	淡黄色	淡黄色	淡黄色	無色	無色	無色	淡黄色	無色	無色
	採取水深	m												
	全水深	m												
	透明度	m												
	水色													
	満潮時刻													
	干潮時刻													
生活環境項目	ｐＨ		７．３	７．３	７．３	７．７	７．４	７．４	７．１	７．３	７．０	７．７	７．４	７．４
	ＤＯ	mg/L	１０	８．８	９．４	１０	８．８	８．９	９．３	１０	１０	１３	９．９	１０
	ＢＯＤ	mg/L	３．２	１．５	１．２	１．２	１．０	０．８	１．５	０．７	０．７	０．８	２．０	３．１
	ＣＯＤ（酸性法）	mg/L	４．２	４．８	５．５	３．９	４．３	３．７	２．５	２．１	３．３	３．４	２．９	４．１
	ＳＳ	mg/L	２	９	１３	１０	５	２	２	１	２	＜１	２	２
	大腸菌群数	MPN/100mL												
	ｎ－ヘキサン抽出物質	mg/L												
	全窒素	mg/L	６．１		２．２		１．８		５．８		３．９		６．０	
	全燐	mg/L	０．４３		０．３０		０．２１		０．２９		０．１７		０．２８	
	全亜鉛	mg/L												
	ノニルフェノール	mg/L	＜０．００００６			＜０．００００６			＜０．００００６			＜０．００００６		
	ＬＡＳ	mg/L	０．００４５			０．００１６			０．００１８			０．０１５		
特殊項目	フェノール類	mg/L												
	銅	mg/L												
	鉄（溶解性）	mg/L												
	マンガン（溶解性）	mg/L												
	クロム	mg/L												
その他の項目	アンモニア性窒素	mg/L												
	亜硝酸性窒素	mg/L												
	硝酸性窒素	mg/L												
	有機性窒素	mg/L												
	溶存態窒素	mg/L												
	懸濁態窒素	mg/L												
	オルトリン酸態燐	mg/L												
	電気伝導率	mS/m	２１	１６	１４	１７	１４	１４	２２	２０	１９	２０	２３	２４
	塩化物イオン	mg/L	１６	１１	１１	８	８	７	１５	１４	１６	１４	１７	１９
	塩分													
	陰イオン界面活性剤	mg/L												
	クロロフィルａ	mg/m3												
	フェオ色素	mg/m3												
	トリハロメタン生成能	mg/L												
	クロロホルム生成能	mg/L												
	ブロモジクロロメタン生成能	mg/L												
	ジブロモクロロメタン生成能	mg/L												
	ブロモホルム生成能	mg/L												
健康項目	カドミウム	mg/L												
	全シアン	mg/L												
	鉛	mg/L												
	六価クロム	mg/L												
	砒素	mg/L												
	総水銀	mg/L												
	アルキル水銀	mg/L												
	ＰＣＢ	mg/L												
	ジクロロメタン	mg/L					＜０．００２			＜０．００２				
	四塩化炭素	mg/L					＜０．０００２			＜０．０００２				
	1,2－ジクロロエタン	mg/L					＜０．０００４			＜０．０００４				
	1,1－ジクロロエチレン	mg/L					＜０．０１			＜０．０１				
	シス－1,2－ジクロロエチレン	mg/L					＜０．００４			＜０．００４				
	1,1,1－トリクロロエタン	mg/L					＜０．１			＜０．１				
	1,1,2－トリクロロエタン	mg/L					＜０．０００６			＜０．０００６				
	トリクロロエチレン	mg/L					＜０．００１			＜０．００１				
	テトラクロロエチレン	mg/L					＜０．０００５			＜０．０００５				
	1,3－ジクロロプロペン	mg/L					＜０．０００２			＜０．０００２				
	チウラム	mg/L												
	シマジン	mg/L												
	チオベンカルブ	mg/L												
	ベンゼン	mg/L					＜０．００１			＜０．００１				
	セレン	mg/L												
	硝酸性窒素及び亜硝酸性窒素	mg/L												
	ふっ素	mg/L												
	ほう素	mg/L												
	1,4－ジオキサン	mg/L								＜０．００５				

2021年度　　水質個表 確定値　　愛　知　県

測定地点コード	水域区分	水域名	地点番号	測定地点名	地点統一番号	生活環境類型	ＮＰ類型	水生生物類型	調査区分	調査機関	分析担当機関
６１４００１	豊川等	西古瀬川	０８４	西古瀬橋	２１８－０１				年　間	愛知県	愛　知　県

	項　　目	単　位	２０２１年 ４月 １５日	２０２１年 ５月 ２０日	２０２１年 ６月　９日	２０２１年 ７月 １６日	２０２１年 ８月　５日	２０２１年 ９月　８日	２０２１年 １０月　７日	２０２１年 １１月　４日	２０２１年 １２月　２日	２０２２年 １月　６日	２０２２年 ２月　３日	２０２２年 ３月　３日
一般項目	採取時刻		１４時 ３０分	１０時 ２０分	１３時 ０５分	１３時 ３５分	１３時 １５分	１３時 ５０分	１１時 ３０分	１１時 ３５分	１３時 ４０分	１２時 ５０分	１３時 ０５分	１４時 ０５分
	天候		晴れ	雨	晴れ	晴れ	晴れ	曇り	曇り	晴れ	晴れ	曇り	曇り	晴れ
	気温	℃	１７．０	２０．０	２９．０	２８．９	３５．５	２３．０	２７．５	２１．０	１４．０	３．１	１５．３	１３．４
	水温	℃	１４．７	２０．０	２５．０	２６．５	２９．７	２２．０	２３．２	１６．６	１１．０	５．５	７．９	１１．８
	透視度	cm	＞　５０	３３	＞　５０	＞　５０	＞　５０	＞　５０	＞　５０	＞　５０	＞　５０	＞　５０	＞　５０	＞　５０
	臭気		無臭	無臭	無臭	無臭	無臭	無臭	無臭	無臭	無臭	無臭	無臭	無臭
	採取位置		流心	流心	流心	流心	流心	流心	流心	流心	流心	流心	流心	流心
	流況		通常	通常	通常	通常	通常	通常	通常	通常	通常	通常	通常	通常
	流量	m3/sec												
	外観		無色	淡黄色	淡黄色	無色	無色	無色	無色	無色	無色	淡黄色	無色	無色
	採取水深	m												
	全水深	m												
	透明度	m												
	水色													
	満潮時刻													
	干潮時刻													
生活環境項目	ｐＨ		７．４	７．３	７．０	７．１	７．３	７．３	７．１	７．３	７．２	７．４	７．７	７．６
	ＤＯ	mg/L	１１	７．２	８．５	８．３	７．５	８．３	８．８	９．９	１０	１１	１２	１３
	ＢＯＤ	mg/L	０．８	０．５	＜０．５	＜０．５	０．５	＜０．５	０．９	＜０．５	１．６	１．４	３．４	１．２
	ＣＯＤ（酸性法）	mg/L	３．７	５．２	４．５	３．３	４．１	３．７	３．４	２．４	４．３	４．０	５．８	５．６
	ＳＳ	mg/L	２	１０	７	４	３	７	６	１	３	＜１	２	３
	大腸菌群数	MPN/100mL												
	ｎ－ヘキサン抽出物質	mg/L												
	全窒素	mg/L												
	全燐	mg/L												
	全亜鉛	mg/L												
	ノニルフェノール	mg/L	＜０．００００６			＜０．００００６			＜０．００００６			＜０．００００６		
	ＬＡＳ	mg/L	０．００３１			０．００１６			０．００１９			０．０２８		
特殊項目	フェノール類	mg/L												
	銅	mg/L												
	鉄（溶解性）	mg/L												
	マンガン（溶解性）	mg/L												
	クロム	mg/L												
その他の項目	アンモニア性窒素	mg/L												
	亜硝酸性窒素	mg/L												
	硝酸性窒素	mg/L												
	有機性窒素	mg/L												
	溶存態窒素	mg/L												
	懸濁態窒素	mg/L												
	オルトリン酸態燐	mg/L												
	電気伝導率	mS/m	１７	１２	１５	１７	１４	１４	１９	１８	１７	２０	２０	２１
	塩化物イオン	mg/L												
	塩分													
	陰イオン界面活性剤	mg/L												
	クロロフィルａ	mg/m3												
	フェオ色素	mg/m3												
	トリハロメタン生成能	mg/L												
	クロロホルム生成能	mg/L												
	ブロモジクロロメタン生成能	mg/L												
	ジブロモクロロメタン生成能	mg/L												
	ブロモホルム生成能	mg/L												
健康項目	カドミウム	mg/L												
	全シアン	mg/L												
	鉛	mg/L												
	六価クロム	mg/L												
	砒素	mg/L												
	総水銀	mg/L												
	アルキル水銀	mg/L												
	ＰＣＢ	mg/L												
	ジクロロメタン	mg/L					＜０．００２			＜０．００２				
	四塩化炭素	mg/L					＜０．０００２			＜０．０００２				
	1,2－ジクロロエタン	mg/L					＜０．０００４			＜０．０００４				
	1,1－ジクロロエチレン	mg/L					＜０．０１			＜０．０１				
	シス－1,2－ジクロロエチレン	mg/L					＜０．００４			＜０．００４				
	1,1,1－トリクロロエタン	mg/L					＜０．１			＜０．１				
	1,1,2－トリクロロエタン	mg/L					＜０．０００６			＜０．０００６				
	トリクロロエチレン	mg/L					＜０．００１			＜０．００１				
	テトラクロロエチレン	mg/L					＜０．０００５			＜０．０００５				
	1,3－ジクロロプロペン	mg/L					＜０．０００２			＜０．０００２				
	チウラム	mg/L												
	シマジン	mg/L												
	チオベンカルブ	mg/L												
	ベンゼン	mg/L					＜０．００１			＜０．００１				
	セレン	mg/L												
	硝酸性窒素及び亜硝酸性窒素	mg/L												
	ふっ素	mg/L												
	ほう素	mg/L												
	1,4－ジオキサン	mg/L								＜０．００５				

2021年度　　水質個表 確定値　　愛　知　県

測定地点コード	水域区分	水域名	地点番号	測定地点名	地点統一番号	生活環境類型	ＮＰ類型	水生生物類型	調査区分	調査機関	分析担当機関
６０９００１	豊川等	佐奈川	０８５	荒古橋	０４２－５１	Ｃイ		Ｂ　ロ	年　間	愛知県	愛　知　県

区分	項目	単位	２０２１年 ４月 １５日	２０２１年 ５月 ２０日	２０２１年 ６月　９日	２０２１年 ７月 １６日	２０２１年 ８月　５日	２０２１年 ９月　８日	２０２１年 １０月　７日	２０２１年 １１月　４日	２０２１年 １２月　２日	２０２２年 １月　６日	２０２２年 ２月　３日	２０２２年 ３月　３日
一般項目	採取時刻		１５時 ５０分	１１時 ３０分	１４時 ００分	１４時 ３０分	１４時 ００分	１４時 ４５分	１３時 ４０分	１３時 ４５分	１４時 ５０分	１３時 ３５分	１３時 ５０分	１４時 ３５分
	天候		晴れ	雨	晴れ	晴れ	晴れ	曇り	晴れ	晴れ	晴れ	曇り	曇り	晴れ
	気温	℃	１６．５	２０．０	３１．０	２９．０	３４．０	２２．０	２７．０	２１．０	１５．０	３．１	１２．４	１３．３
	水温	℃	１６．８	２０．０	２７．３	２９．０	３１．６	２２．５	２４．３	１７．０	１１．０	５．８	７．８	１２．８
	透視度	cm	＞　５０	３３	＞　５０	＞　５０	＞　５０	＞　５０	＞　５０	＞　５０	＞　５０	＞　５０	＞　５０	＞　５０
	臭気		無臭	無臭	無臭	無臭	無臭	無臭	無臭	無臭	無臭	無臭	無臭	無臭
	採取位置		流心	流心	流心	流心	流心	流心	流心	流心	流心	流心	流心	流心
	流況		通常	通常	通常	通常	通常	通常	通常	通常	通常	通常	通常	通常
	流量	m3/sec												
	外観		無色	淡黄色	淡黄色	無色	無色	淡黄色	無色	無色	淡黄色	淡黄色	無色	無色
	採取水深	m												
	全水深	m												
	透明度	m												
	水色													
	満潮時刻													
	干潮時刻													
生活環境項目	ｐＨ		８．３	７．６	８．４	７．９	７．７	７．２	８．０	８．３	７．５	７．５	７．８	８．３
	ＤＯ	mg/L	１１	９．０	９．３	９．０	８．５	８．７	９．２	１１	１１	１２	１４	１３
	ＢＯＤ	mg/L	１．３	０．８	０．５	＜０．５	０．７	０．８	０．７	０．５	２．１	３．２	１．３	１．５
	ＣＯＤ（酸性法）	mg/L	４．０	５．０	４．１	３．２	４．０	４．４	３．３	２．５	５．７	６．１	４．９	６．３
	ＳＳ	mg/L	２	１１	４	３	３	７	２	１	２	１	２	３
	大腸菌群数	MPN/100mL												
	ｎ－ヘキサン抽出物質	mg/L												
	全窒素	mg/L												
	全燐	mg/L												
	全亜鉛	mg/L			０．０１５			０．００９			０．０７９			０．５１
	ノニルフェノール	mg/L	＜０．００００６			＜０．００００６			＜０．００００６			＜０．００００６		
	ＬＡＳ	mg/L	０．００１２			０．０００７			０．００１５			０．０３４		
特殊項目	フェノール類	mg/L												
	銅	mg/L												
	鉄（溶解性）	mg/L												
	マンガン（溶解性）	mg/L												
	クロム	mg/L												
その他の項目	アンモニア性窒素	mg/L												
	亜硝酸性窒素	mg/L												
	硝酸性窒素	mg/L												
	有機性窒素	mg/L												
	溶存態窒素	mg/L												
	懸濁態窒素	mg/L												
	オルトリン酸態燐	mg/L												
	電気伝導率	mS/m	１５	１１	１０	１３	１１	１０	１７	１８	１８	１８	２３	２３
	塩化物イオン	mg/L												
	塩分													
	陰イオン界面活性剤	mg/L												
	クロロフィルａ	mg/m3												
	フェオ色素	mg/m3												
	トリハロメタン生成能	mg/L												
	クロロホルム生成能	mg/L												
	ブロモジクロロメタン生成能	mg/L												
	ジブロモクロロメタン生成能	mg/L												
	ブロモホルム生成能	mg/L												
健康項目	カドミウム	mg/L												
	全シアン	mg/L												
	鉛	mg/L												
	六価クロム	mg/L												
	砒素	mg/L												
	総水銀	mg/L												
	アルキル水銀	mg/L												
	ＰＣＢ	mg/L												
	ジクロロメタン	mg/L					＜０．００２			＜０．００２				
	四塩化炭素	mg/L					＜０．０００２			＜０．０００２				
	1,2－ジクロロエタン	mg/L					＜０．０００４			＜０．０００４				
	1,1－ジクロロエチレン	mg/L					＜０．０１			＜０．０１				
	シス－1,2－ジクロロエチレン	mg/L					＜０．００４			＜０．００４				
	1,1,1－トリクロロエタン	mg/L					＜０．１			＜０．１				
	1,1,2－トリクロロエタン	mg/L					＜０．０００６			＜０．０００６				
	トリクロロエチレン	mg/L					＜０．００１			＜０．００１				
	テトラクロロエチレン	mg/L					＜０．０００５			＜０．０００５				
	1,3－ジクロロプロペン	mg/L					＜０．０００２			＜０．０００２				
	チウラム	mg/L												
	シマジン	mg/L												
	チオベンカルブ	mg/L												
	ベンゼン	mg/L					＜０．００１			＜０．００１				
	セレン	mg/L												
	硝酸性窒素及び亜硝酸性窒素	mg/L												
	ふっ素	mg/L												
	ほう素	mg/L												
	1,4－ジオキサン	mg/L								＜０．００５				

2021年度　　水質個表 確定値　　愛　知　県

測定地点コード	水域区分	水域名	地点番号	測定地点名	地点統一番号	生活環境類型	ＮＰ類型	水生生物類型	調査区分	調査機関	分析担当機関
６０９００２	豊川等	佐奈川	０８６	柳橋	０４２－０１	Ｃイ		Ｂ　ロ	年　間	愛知県	環境調査センター　東三河支所

	項　目	単　位	２０２１年 ４月　８日	２０２１年 ５月１３日	２０２１年 ６月　９日	２０２１年 ７月　８日	２０２１年 ８月　５日	２０２１年 ９月　８日	２０２１年 １０月　７日	２０２１年 １１月　４日	２０２１年 １２月　２日	２０２２年 １月　６日	２０２２年 ２月　３日	２０２２年 ３月　３日
一般項目	採取時刻		１１時 ５５分	１４時 ０５分	１０時 １０分	９時 ３５分	１０時 ５０分	１０時 ５４分	１０時 ５８分	１０時 ００分	１０時 ５３分	１３時 ３０分	１１時 ４７分	１０時 ３５分
	天候		晴れ	曇り	晴れ	曇り	晴れ	曇り	薄曇り	晴れ	快晴	雨	晴れ	薄曇り
	気温	℃	１９．１	２５．０	２９．７	２６．０	３２．５	２４．８	２９．７	１９．４	１１．０	４．９	１０．９	１３．９
	水温	℃	２０．２	２１．２	２３．５	２２．３	２８．８	２２．０	２３．５	１８．９	１２．８	１２．７	１５．４	１５．５
	透視度	cm	＞ ５０	＞ ５０	＞ ５０	＞ ５０	＞ ５０	＞ ５０	＞ ５０	＞ ５０	＞ ５０	１９	＞ ５０	＞ ５０
	臭気		無臭	中土臭	無臭	無臭	無臭	無臭	無臭	微土臭	無臭	無臭	微川藻臭	微川藻臭
	採取位置		流心	流心	流心	流心	流心	流心	流心	流心	流心	流心	流心	流心
	流況		通常	通常	通常	通常	通常	通常	浮遊物多	通常	通常	浮遊物多	通常	通常
	流量	m3/sec		０．３６２			０．５６４			０．２６０			０．２０５	
	外観		無色	淡茶色	無色	淡黄色	無色	淡黄色	無色	淡黄色	淡黄色	中黄褐色	無色	無色
	採取水深	m												
	全水深	m												
	透明度	m												
	水色													
	満潮時刻													
	干潮時刻													
生活環境項目	ｐＨ		７．３	７．０	７．２	６．６	７．０	６．７	７．１	７．１	７．０	７．３	７．１	７．９
	ＤＯ	mg/L	９．９	９．４	９．８	８．３	８．９	８．６	１１	９．１	９．７	１１	１０	８．９
	ＢＯＤ	mg/L	３．２	８．６	１．８	０．９	１．１	０．５	１．９	３．１	１．２	１．２	３．０	４．４
	ＣＯＤ（酸性法）	mg/L	３．９	６．８	３．５	３．１	３．１	２．４	２．８	３．６	３．２	３．６	４．４	４．９
	ＳＳ	mg/L	３	１１	２	５	２	２	１	２	２	１４	４	４
	大腸菌群数	MPN/100mL												
	ｎ－ヘキサン抽出物質	mg/L			ＮＤ						ＮＤ			
	全窒素	mg/L	５．６	６．９	３．１	２．７	２．６	３．６	４．５	４．７	３．０	３．２	４．２	６．１
	全燐	mg/L	０．４７	０．９３	０．１８	０．１０	０．１６	０．１７	０．２１	０．３１	０．２３	０．２５	０．５９	０．８５
	全亜鉛	mg/L	０．０１６	０．０３５	０．０２５	０．０２７	０．００４	＜０．００１	０．０２４	０．００４	０．０４８	０．０１９	＜０．００１	０．０１６
	ノニルフェノール	mg/L	＜０．００００６	＜０．００００６	＜０．００００６	＜０．００００６	＜０．００００６	＜０．００００６	＜０．００００６	＜０．００００６	＜０．００００６	＜０．００００６	＜０．００００６	＜０．００００６
	ＬＡＳ	mg/L	０．０００６	０．００２４	＜０．０００６	０．００１３	０．００１１	＜０．０００６	０．０００７	＜０．０００６	＜０．０００６	０．００２５	０．００１１	０．０００９
特殊項目	フェノール類	mg/L			＜０．０１				＜０．０１					
	銅	mg/L		＜０．０１			＜０．０１			＜０．０１			＜０．０１	
	鉄（溶解性）	mg/L												
	マンガン（溶解性）	mg/L												
	クロム	mg/L												
その他の項目	アンモニア性窒素	mg/L			０．４３			０．４５			０．１４			２．１
	亜硝酸性窒素	mg/L			０．０２			０．０３			０．０１			０．０９
	硝酸性窒素	mg/L			２．３			３．０			２．５			２．９
	有機性窒素	mg/L			０．３３			０．２２			０．４０			０．６５
	溶存態窒素	mg/L												
	懸濁態窒素	mg/L												
	オルトリン酸態燐	mg/L			０．１２			０．１５			０．２０			０．６９
	電気伝導率	mS/m	２７	２１	１６	１６	１６	１８	２３	２８	２４	２７	３０	３３
	塩化物イオン	mg/L	２１	１３	８	１０	８	９	１４	２０	１５	１６	２１	２０
	塩分													
	陰イオン界面活性剤	mg/L	０．０７			０．１３			０．１３			０．１１		
	クロロフィルａ	mg/m3												
	フェオ色素	mg/m3												
	トリハロメタン生成能	mg/L												
	クロロホルム生成能	mg/L												
	ブロモジクロロメタン生成能	mg/L												
	ジブロモクロロメタン生成能	mg/L												
	ブロモホルム生成能	mg/L												
健康項目	カドミウム	mg/L		＜０．０００５			＜０．０００５			＜０．０００５			＜０．０００５	
	全シアン	mg/L		ＮＤ			ＮＤ			ＮＤ			ＮＤ	
	鉛	mg/L		＜０．００５			＜０．００５			＜０．００５			＜０．００５	
	六価クロム	mg/L		＜０．０１			＜０．０１			＜０．０１			＜０．０１	
	砒素	mg/L					＜０．００５						＜０．００５	
	総水銀	mg/L			＜０．０００５			＜０．０００５			＜０．０００５			＜０．０００５
	アルキル水銀	mg/L												
	ＰＣＢ	mg/L							ＮＤ					
	ジクロロメタン	mg/L		＜０．００２			＜０．００２			＜０．００２			＜０．００２	
	四塩化炭素	mg/L		＜０．０００２			＜０．０００２			＜０．０００２			＜０．０００２	
	1,2－ジクロロエタン	mg/L		＜０．０００４			＜０．０００４			＜０．０００４			＜０．０００４	
	1,1－ジクロロエチレン	mg/L		＜０．０１			＜０．０１			＜０．０１			＜０．０１	
	シス－1,2－ジクロロエチレン	mg/L		＜０．００４			＜０．００４			＜０．００４			＜０．００４	
	1,1,1－トリクロロエタン	mg/L		＜０．１			＜０．１			＜０．１			＜０．１	
	1,1,2－トリクロロエタン	mg/L		＜０．０００６			＜０．０００６			＜０．０００６			＜０．０００６	
	トリクロロエチレン	mg/L		＜０．００１			＜０．００１			＜０．００１			＜０．００１	
	テトラクロロエチレン	mg/L		＜０．０００５			＜０．０００５			＜０．０００５			＜０．０００５	
	1,3－ジクロロプロペン	mg/L		＜０．０００２			＜０．０００２			＜０．０００２			＜０．０００２	
	チウラム	mg/L		＜０．０００６						＜０．０００６				
	シマジン	mg/L		＜０．０００３						＜０．０００３				
	チオベンカルブ	mg/L		＜０．００２						＜０．００２				
	ベンゼン	mg/L		＜０．００１			＜０．００１			＜０．００１			＜０．００１	
	セレン	mg/L		＜０．００２			＜０．００２			＜０．００２			＜０．００２	
	硝酸性窒素及び亜硝酸性窒素	mg/L			２．３			３．０			２．６			３．０
	ふっ素	mg/L			＜０．０８						＜０．０８			
	ほう素	mg/L			０．０２						０．０４			
	1,4－ジオキサン	mg/L								＜０．００５				

2021年度　　水質個表 確定値　　愛　知　県

測定地点コード	水域区分	水域名	地点番号	測定地点名	地点統一番号	生活環境類型	ＮＰ類型	水生生物類型	調査区分	調査機関	分析担当機関	
６１０００１	豊川等	柳生川	０８７	下立合橋	２１５－０１				年　間	豊橋市	豊橋市環境調査センター	

項目		単位	２０２１年 ４月 １６日	２０２１年 ５月 ２６日	２０２１年 ６月　２日	２０２１年 ７月　７日	２０２１年 ８月　５日	２０２１年 ９月　１日	２０２１年 １０月 ２７日	２０２１年 １１月　４日	２０２１年 １２月 １５日	２０２２年 １月 １３日	２０２２年 ２月　２日	２０２２年 ３月 １０日
一般項目	採取時刻		１０時 １５分	１１時 ２５分	１０時 １５分	１０時 ００分	１１時 ２１分	１０時 １０分	１１時 ０３分	１０時 ３３分	１１時 ０５分	９時 １０分	１１時 ０４分	１０時 ３０分
	天候		曇り	曇り	曇り	雨	晴れ	曇り	晴れ	晴れ	快晴	晴れ	快晴	晴れ
	気温	℃	１８．０	２３．９	２６．７	２７．３	３５．０	３５．５	２４．１	２０．０	１３．８	４．５	７．２	１５．８
	水温	℃	１８．１	１９．５	２１．９	２４．９	３３．０	２７．０	１９．７	１７．４	１１．５	５．７	８．５	１２．５
	透視度	cm	＞ ５０	＞ ５０	＞ ５０	＞ ５０	＞ ５０	＞ ５０	＞ ５０	＞ ５０	＞ ５０	４１	＞ ５０	＞ ５０
	臭気		無臭	無臭	微川藻臭	無臭	無臭	微川藻臭	無臭	無臭	無臭	微川藻臭	微川藻臭	微川藻臭
	採取位置		流心	流心	流心	流心	流心	流心	流心	流心	流心	流心	流心	流心
	流況		通常	通常	通常	通常	通常	通常	通常	通常	通常	通常	通常	通常
	流量	m3/sec		０．３７２			０．３３９				０．１９０		０．１５４	
	外観		淡黄色	淡黄色	淡黄色	淡黄色	淡黄色	淡黄色	淡緑色	淡黄色	淡黄色	淡乳白色	淡黄色	淡黄色
	採取水深	m												
	全水深	m		０．２１			０．３３				０．３２		０．３５	
	透明度	m												
	水色													
	満潮時刻		７時 ２７分	５時 ０５分	１０時 ３２分	３時 ３１分	１６時 ５３分	１４時 ５８分	９時 ４５分	５時 １６分	１５時 ２２分	１４時 ２９分	７時 １４分	９時 ２１分
	干潮時刻		１４時 ０１分	１１時 ４０分	１７時 ２３分	１０時 １６分	９時 ５４分	７時 １１分	１４時 ４９分	１１時 １５分	９時 １３分	８時 ３７分	１２時 ４８分	１６時 ５１分
生活環境項目	ｐＨ		７．２	７．４	７．３	７．４	７．８	７．７	７．６	７．６	７．６	７．１	７．５	７．３
	ＤＯ	mg/L	９．７	８．９	８．６	７．６	７．９	１１	９．２	９．６	１３	９．４	１１	１１
	ＢＯＤ	mg/L	３．４	３．１	４．５	２．２	３．１	２．４	５．０	３．７	４．５	８．４	６．０	５．６
	ＣＯＤ（酸性法）	mg/L	５．７	５．６	６．８	５．３	８．９	４．６	７．２	５．７	５．５	６．９	７．２	７．３
	ＳＳ	mg/L	８	８	７	７	２１	４	１１	７	４	９	５	８
	大腸菌群数	MPN/100mL												
	ｎ－ヘキサン抽出物質	mg/L				ＮＤ								ＮＤ
	全窒素	mg/L	４．２	２．８	３．４	２．４	１．４	２．６	４．３	４．２	３．９	５．４	６．２	６．１
	全燐	mg/L	０．２６	０．３４	０．４２	０．１８	０．３３	０．２３	０．４１	０．４５	０．３３	０．６４	０．５１	０．６５
	全亜鉛	mg/L	０．０１２	０．００９	０．００５	０．００９	０．００６	０．００５	０．０１０	０．００３	０．０１０	０．０３０	０．０１３	０．０１３
	ノニルフェノール	mg/L		＜０．００００６			＜０．００００６			＜０．００００６			０．０００３５	
	ＬＡＳ	mg/L		０．００１８			＜０．０００６			０．０１１			０．００８９	
特殊項目	フェノール類	mg/L				＜０．０１						＜０．０１		
	銅	mg/L		＜０．０１						＜０．０１				
	鉄（溶解性）	mg/L												
	マンガン（溶解性）	mg/L												
	クロム	mg/L				＜０．０１							＜０．０１	
その他の項目	アンモニア性窒素	mg/L		０．３９			０．１１			０．５１			２．０	
	亜硝酸性窒素	mg/L		０．１１			０．０７			０．０９			０．１０	
	硝酸性窒素	mg/L		１．５			０．７４			１．２			２．３	
	有機性窒素	mg/L		０．４３			０．９８			０．７１			０．９１	
	溶存態窒素	mg/L												
	懸濁態窒素	mg/L												
	オルトリン酸態燐	mg/L		０．２９			０．２５			０．３２			０．４６	
	電気伝導率	mS/m	１９	２２	２１	１７	１５	１９	２３	２３	２８	２７	２９	３２
	塩化物イオン	mg/L	１０	１１	１１	７	６	１１	１６	１６	１９	１９	２４	２８
	塩分													
	陰イオン界面活性剤	mg/L		＜０．０１			＜０．０１			０．０１			０．０４	
	クロロフィルａ	mg/m3												
	フェオ色素	mg/m3												
	トリハロメタン生成能	mg/L												
	クロロホルム生成能	mg/L												
	ブロモジクロロメタン生成能	mg/L												
	ジブロモクロロメタン生成能	mg/L												
	ブロモホルム生成能	mg/L												
健康項目	カドミウム	mg/L		＜０．０００５			＜０．０００５			＜０．０００５			＜０．０００５	
	全シアン	mg/L		ＮＤ			ＮＤ			ＮＤ			ＮＤ	
	鉛	mg/L		＜０．００５			＜０．００５			＜０．００５			＜０．００５	
	六価クロム	mg/L			＜０．０１		＜０．０１			＜０．０１			＜０．０１	
	砒素	mg/L		＜０．００５						＜０．００５				
	総水銀	mg/L		＜０．０００５			＜０．０００５			＜０．０００５			＜０．０００５	
	アルキル水銀	mg/L												
	ＰＣＢ	mg/L		ＮＤ										
	ジクロロメタン	mg/L					＜０．００２						＜０．００２	
	四塩化炭素	mg/L					＜０．０００２						＜０．０００２	
	1,2－ジクロロエタン	mg/L					＜０．０００４						＜０．０００４	
	1,1－ジクロロエチレン	mg/L					＜０．０１						＜０．０１	
	シス－1,2－ジクロロエチレン	mg/L					＜０．００４						＜０．００４	
	1,1,1－トリクロロエタン	mg/L					＜０．１						＜０．１	
	1,1,2－トリクロロエタン	mg/L					＜０．０００６						＜０．０００６	
	トリクロロエチレン	mg/L					＜０．００１						＜０．００１	
	テトラクロロエチレン	mg/L					＜０．０００５						＜０．０００５	
	1,3－ジクロロプロペン	mg/L					＜０．０００２						＜０．０００２	
	チウラム	mg/L					＜０．０００６						＜０．０００６	
	シマジン	mg/L					＜０．０００３						＜０．０００３	
	チオベンカルブ	mg/L					＜０．００２						＜０．００２	
	ベンゼン	mg/L					＜０．００１						＜０．００１	
	セレン	mg/L					＜０．００２						＜０．００２	
	硝酸性窒素及び亜硝酸性窒素	mg/L		１．６			０．８１			１．３			２．４	
	ふっ素	mg/L					０．１５						＜０．０８	
	ほう素	mg/L					０．０２						０．０２	
	1,4－ジオキサン	mg/L					＜０．００５						＜０．００５	

2021年度　　水質個表 確定値　　愛　知　県

測定地点コード	水域区分	水域名	地点番号	測定地点名	地点統一番号	生活環境類型	ＮＰ類型	水生生物類型	調査区分	調査機関	分析担当機関	
６１０００３	豊川等	柳生川	０８８	上富田橋	２１５－０３				年　間	豊橋市	豊橋市環境調査センター	

	項　目	単　位	２０２１年 ４月 １６日	２０２１年 ５月 ２６日	２０２１年 ６月　２日	２０２１年 ７月　７日	２０２１年 ８月　５日	２０２１年 ９月　１日	２０２１年 １０月 ２７日	２０２１年 １１月　４日	２０２１年 １２月 １５日	２０２２年 １月 １３日	２０２２年 ２月　２日	２０２２年 ３月 １０日
一般項目	採取時刻		１０時 ３０分	１５時 １４分	１３時 ２０分	１０時 ３０分	１３時 ４７分	９時 ５５分	９時 １８分	１４時 ００分	９時 ００分	１０時 ３０分	１５時 ３５分	１４時 ３２分
	天候		曇り	晴れ	晴れ	雨	晴れ	晴れ	曇り	晴れ	晴れ	曇り	晴れ	晴れ
	気温	℃	１６．７	２３．２	２３．５	２６．５	３６．０	３３．６	１８．５	２４．０	１０．０	６．０	１０．０	１８．１
	水温	℃	１４．９	２０．０	２４．５	２６．２	３１．０	２８．９	１８．６	１８．０	９．５	６．１	８．０	１４．７
	透視度	cm	４０	３７	３８	＞ ５０	２２	＞ ５０	＞ ５０	＞ ５０	３８	３５	１９	２０
	臭気		無臭	微沼沢臭	無臭	無臭	無臭	中川藻臭	無臭	微川藻臭	無臭	無臭	無臭	無臭
	採取位置		左岸	流心	流心	流心	流心	流心	流心	流心	流心	流心	流心	流心
	流況		濁り多	濁り多	通常	通常	濁り多	通常	通常	通常	通常	波浪強	波浪強	通常
	流量	m3/sec												
	外観		淡黄色	淡茶色	淡緑色	淡緑色	淡緑色	淡黄緑色	淡緑色	淡緑色	淡黄色	淡緑色	中緑色	淡茶色
	採取水深	m												
	全水深	m		３．９０			３．８５			４．０１			１．９８	
	透明度	m												
	水色													
	満潮時刻		７時 ２６分	５時 ０５分	１０時 ３２分	１７時 ００分	１６時 ５３分	１４時 ５８分	９時 ４５分	１７時 １４分	３時 ３８分	１４時 ２９分	１８時 ３０分	９時 ２１分
	干潮時刻		１４時 ０１分	１１時 ４０分	１７時 ２３分	１０時 １６分	９時 ５４分	７時 １１分	２時 ５２分	１１時 １５分	９時 １３分	８時 ３７分	１２時 ４８分	１６時 ５１分
生活環境項目	ｐＨ		７．２	７．３	７．４	７．５	７．８	７．９	７．２	７．５	７．２	７．２	８．０	８．０
	ＤＯ	mg/L	５．２	５．５	５．８	８．２	１０	８．１	５．７	５．０	７．３	９．０	１２	１２
	ＢＯＤ	mg/L	５．０	３．９	２．２	１．７	３．５	２．６	３．０	２．９	２．１	４．２	２８	１８
	ＣＯＤ（酸性法）	mg/L	５．５	５．７	６．５	４．０	９．３	４．９	５．６	５．１	５．３	６．７	１４	１６
	ＳＳ	mg/L	８	１０	８	３	９	５	９	６	５	８	２５	７
	大腸菌群数	MPN/100mL												
	ｎ－ヘキサン抽出物質	mg/L												
	全窒素	mg/L	１．７	２．４	１．９	１．９	２．０	１．６	１．８	２．７	３．０	３．７	８．３	４．９
	全燐	mg/L	０．２４	０．３０	０．２７	０．１５	０．２８	０．２０	０．１９	０．２７	０．２５	０．２０	０．８２	０．４３
	全亜鉛	mg/L												
	ノニルフェノール	mg/L												
	ＬＡＳ	mg/L												
特殊項目	フェノール類	mg/L												
	銅	mg/L												
	鉄（溶解性）	mg/L												
	マンガン（溶解性）	mg/L												
	クロム	mg/L												
その他の項目	アンモニア性窒素	mg/L												
	亜硝酸性窒素	mg/L												
	硝酸性窒素	mg/L												
	有機性窒素	mg/L												
	溶存態窒素	mg/L												
	懸濁態窒素	mg/L												
	オルトリン酸態燐	mg/L												
	電気伝導率	mS/m	２４００	１５００	１７００	１５０	１０００	１００	８８０	２７００	７４０	８００	１７００	１８００
	塩化物イオン	mg/L	９０００	５６００	６５００	４２０	３４００	２８０	３１００	１００００	２２００	２６００	６２００	５８００
	塩分													
	陰イオン界面活性剤	mg/L												
	クロロフィルａ	mg/m3												
	フェオ色素	mg/m3												
	トリハロメタン生成能	mg/L												
	クロロホルム生成能	mg/L												
	ブロモジクロロメタン生成能	mg/L												
	ジブロモクロロメタン生成能	mg/L												
	ブロモホルム生成能	mg/L												
健康項目	カドミウム	mg/L												
	全シアン	mg/L												
	鉛	mg/L												
	六価クロム	mg/L												
	砒素	mg/L												
	総水銀	mg/L												
	アルキル水銀	mg/L												
	ＰＣＢ	mg/L												
	ジクロロメタン	mg/L												
	四塩化炭素	mg/L												
	1,2－ジクロロエタン	mg/L												
	1,1－ジクロロエチレン	mg/L												
	シス－1,2－ジクロロエチレン	mg/L												
	1,1,1－トリクロロエタン	mg/L												
	1,1,2－トリクロロエタン	mg/L												
	トリクロロエチレン	mg/L												
	テトラクロロエチレン	mg/L												
	1,3－ジクロロプロペン	mg/L												
	チウラム	mg/L												
	シマジン	mg/L												
	チオベンカルブ	mg/L												
	ベンゼン	mg/L												
	セレン	mg/L												
	硝酸性窒素及び亜硝酸性窒素	mg/L												
	ふっ素	mg/L												
	ほう素	mg/L												
	1,4－ジオキサン	mg/L												

2021年度　　水質個表 確定値　　愛　知　県

測定地点コード	水域区分	水域名	地点番号	測定地点名	地点統一番号	生活環境類型	ＮＰ類型	水生生物類型	調査区分	調査機関	分析担当機関
６１０００２	豊川等	柳生川	０８９	市場橋	２１５－０２				年　間	豊橋市	豊橋市環境調査センター

	項　目	単　位	２０２１年 ４月 １６日	２０２１年 ５月 ２６日	２０２１年 ６月　２日	２０２１年 ７月　７日	２０２１年 ８月　５日	２０２１年 ９月　１日	２０２１年 １０月 ２７日	２０２１年 １１月　４日	２０２１年 １２月 １５日	２０２２年 １月 １３日	２０２２年 ２月　２日	２０２２年 ３月 １０日
一般項目	採取時刻		１１時 １０分	１４時 ２５分	１３時 ３７分	１１時 １５分	１３時 ２０分	９時 １５分	８時 ４０分	１４時 １５分	９時 ３０分	９時 ５０分	１５時 １０分	１４時 ５７分
	天候		曇り	晴れ	晴れ	雨	晴れ	晴れ	曇り	晴れ	晴れ	曇り	晴れ	晴れ
	気温	℃	１６．６	２３．５	２３．８	２６．３	３４．８	３３．１	１８．０	２３．０	１３．０	５．７	１０．０	１６．３
	水温	℃	１５．０	２１．５	２４．６	２６．６	３２．０	２９．０	１８．３	１８．０	１０．０	６．０	９．０	１４．０
	透視度	cm	＞ ５０	１９	３０	＞ ５０	１５	２４	４１	＞ ５０	４０	３１	２０	＞ ５０
	臭気		無臭	無臭	無臭	無臭	無臭	無臭	無臭	無臭	無臭	無臭	無臭	無臭
	採取位置		流心	流心	流心	流心	流心	流心	流心	流心	流心	流心	流心	流心
	流況		通常	濁り多	通常	通常	濁り多	通常	通常	通常	通常	波浪強	波浪強	通常
	流量	m3/sec												
	外観		淡黄色	淡茶色	中茶褐色	淡緑色	淡緑色	淡黄色	淡緑色	淡黄緑色	淡茶褐色	淡緑色	淡褐色	無色
	採取水深	m												
	全水深	m		３．５０			３．４５			３．４０			１．９５	
	透明度	m												
	水色													
	満潮時刻		７時 ２７分	１８時 １５分	１０時 ３２分	１７時 ００分	１６時 ５３分	１４時 ５８分	９時 ４５分	１７時 １４分	１５時 ２２分	１４時 ２９分	１８時 ３０分	９時 ２１分
	干潮時刻		１４時 ０１分	１１時 ４０分	１７時 ２３分	１０時 １６分	９時 ５４分	７時 １１分	２時 ５２分	１１時 １５分	９時 １３分	８時 ３７分	１２時 ４８分	１６時 ５１分
生活環境項目	ｐＨ		７．４	７．３	７．９	７．５	７．５	７．６	７．３	７．２	７．４	７．３	７．９	８．０
	ＤＯ	mg/L	５．７	９．５	１１	７．５	１０	１３	７．１	５．６	９．７	８．８	１２	１２
	ＢＯＤ	mg/L	６．８	５．２	４．５	２．０	７．５	４．６	２．２	１．８	１．５	５．９	２４	３．１
	ＣＯＤ（酸性法）	mg/L	４．４	８．５	６．４	４．６	１０	６．３	３．９	６．２	５．４	６．６	１２	７．０
	ＳＳ	mg/L	６	２３	１３	３	２０	１０	８	７	７	９	１７	６
	大腸菌群数	MPN/100mL												
	ｎ－ヘキサン抽出物質	mg/L												
	全窒素	mg/L	１．７	２．８	１．７	２．３	３．１	１．５	１．５	４．９	２．５	４．１	８．８	４．５
	全燐	mg/L	０．２２	０．３１	０．２２	０．１９	０．３５	０．１８	０．１６	０．２５	０．２０	０．２４	０．５４	０．２１
	全亜鉛	mg/L		０．０１２						０．０１５				
	ノニルフェノール	mg/L												
	ＬＡＳ	mg/L												
特殊項目	フェノール類	mg/L												
	銅	mg/L		＜０．０１						＜０．０１				
	鉄（溶解性）	mg/L												
	マンガン（溶解性）	mg/L												
	クロム	mg/L												
その他の項目	アンモニア性窒素	mg/L												
	亜硝酸性窒素	mg/L		０．３６						０．０７				
	硝酸性窒素	mg/L		１．２						１．７				
	有機性窒素	mg/L												
	溶存態窒素	mg/L												
	懸濁態窒素	mg/L												
	オルトリン酸態燐	mg/L												
	電気伝導率	mS/m	２９００	８３０	２０００	４４０	１７００	３９０	１８００	２５００	１８００	１０００	２１００	１８００
	塩化物イオン	mg/L	１００００	３４００	７８００	１３００	５６００	１２００	６３００	９１００	６５００	３３００	７１００	６０００
	塩分													
	陰イオン界面活性剤	mg/L												
	クロロフィルａ	mg/m3												
	フェオ色素	mg/m3												
	トリハロメタン生成能	mg/L												
	クロロホルム生成能	mg/L												
	ブロモジクロロメタン生成能	mg/L												
	ジブロモクロロメタン生成能	mg/L												
	ブロモホルム生成能	mg/L												
健康項目	カドミウム	mg/L		＜０．０００５						＜０．０００５				
	全シアン	mg/L		ＮＤ						ＮＤ				
	鉛	mg/L		＜０．００５						＜０．００５				
	六価クロム	mg/L		＜０．０１						＜０．０１				
	砒素	mg/L		＜０．００５						＜０．００５				
	総水銀	mg/L		＜０．０００５						＜０．０００５				
	アルキル水銀	mg/L												
	ＰＣＢ	mg/L												
	ジクロロメタン	mg/L					＜０．００２						＜０．００２	
	四塩化炭素	mg/L					＜０．０００２						＜０．０００２	
	1,2－ジクロロエタン	mg/L					＜０．０００４						＜０．０００４	
	1,1－ジクロロエチレン	mg/L					＜０．０１						＜０．０１	
	シス－1,2－ジクロロエチレン	mg/L					＜０．００４						＜０．００４	
	1,1,1－トリクロロエタン	mg/L					＜０．１						＜０．１	
	1,1,2－トリクロロエタン	mg/L					＜０．０００６						＜０．０００６	
	トリクロロエチレン	mg/L					＜０．００１						＜０．００１	
	テトラクロロエチレン	mg/L					＜０．０００５						＜０．０００５	
	1,3－ジクロロプロペン	mg/L					＜０．０００２						＜０．０００２	
	チウラム	mg/L					＜０．０００６						＜０．０００６	
	シマジン	mg/L					＜０．０００３						＜０．０００３	
	チオベンカルブ	mg/L					＜０．００２						＜０．００２	
	ベンゼン	mg/L					＜０．００１						＜０．００１	
	セレン	mg/L		＜０．００２						＜０．００２				
	硝酸性窒素及び亜硝酸性窒素	mg/L		１．５						１．８				
	ふっ素	mg/L												
	ほう素	mg/L												
	1,4－ジオキサン	mg/L					＜０．００５						＜０．００５	

2021年度　　水質個表 確定値　　愛　知　県

測定地点コード	水域区分	水域名	地点番号	測定地点名	地点統一番号	生活環境類型	ＮＰ類型	水生生物類型	調査区分	調査機関	分析担当機関
６１１００１	豊川等	梅田川	０９０	飛越橋	０４０－５１	Ｃイ		Ｂ　イ	年　間	豊橋市	豊橋市環境調査センター

	項　　目	単　位	２０２１年 ４月 １６日	２０２１年 ５月 ２６日	２０２１年 ６月　２日	２０２１年 ７月　７日	２０２１年 ８月　５日	２０２１年 ９月　１日	２０２１年 １０月 ２７日	２０２１年 １１月　４日	２０２１年 １２月 １５日	２０２２年 １月 １３日	２０２２年 ２月　２日	２０２２年 ３月 １０日
一般項目	採取時刻		９時 ２７分	９時 ５５分	９時 ２５分	９時 ０６分	１０時 ０３分	９時 ２５分	９時 ４０分	９時 ３９分	１０時 ００分	９時 ５７分	９時 ３０分	９時 ２５分
	天候		曇り	曇り	曇り	雨	晴れ	晴れ	晴れ	晴れ	快晴	晴れ	快晴	快晴
	気温	℃	１６．１	２４．１	２６．６	２８．４	３３．９	３１．８	２２．３	１７．９	１１．０	５．６	７．１	１２．９
	水温	℃	１７．８	１９．４	２２．０	２４．５	２９．１	２５．０	１８．５	１６．７	１０．０	５．９	６．５	１０．１
	透視度	cm	２９	＞ ５０	＞ ５０	＞ ５０	＞ ５０	＞ ５０	＞ ５０	＞ ５０	＞ ５０	＞ ５０	＞ ５０	４３
	臭気		無臭	無臭	微川藻臭	無臭	無臭	無臭	無臭	無臭	微川藻臭	無臭	無臭	無臭
	採取位置		流心	流心	流心	流心	流心	流心	流心	流心	流心	流心	流心	流心
	流況		通常	通常	通常	通常	通常	通常	通常	通常	通常	通常	通常	通常
	流量	m3/sec		０．６１７			０．２３８				０．３２８		０．２４５	
	外観		淡黄色	淡黄色	淡黄色	淡黄色	淡黄色	淡黄色	淡黄色	無色	淡黄色	淡黄色	淡黄色	淡黄色
	採取水深	m												
	全水深	m		０．１２			０．６０				０．１０		０．０８	
	透明度	m												
	水色													
	満潮時刻		７時 ２７分	５時 ０５分	１０時 ３２分	３時 ３１分	１６時 ５３分	１４時 ５８分	９時 ４５分	５時 １６分	１５時 ２２分	１４時 ２９分	７時 １４分	９時 ２１分
	干潮時刻		１４時 ０１分	１１時 ４０分	１７時 ２３分	１０時 １６分	９時 ５４分	７時 １１分	２時 ５２分	１１時 １５分	９時 １３分	８時 ３７分	１２時 ４８分	１６時 ５１分
生活環境項目	ｐＨ		７．２	７．４	７．３	７．４	７．７	７．５	７．５	７．６	７．４	７．４	７．６	７．４
	ＤＯ	mg/L	８．９	８．６	８．４	７．１	６．７	８．２	８．６	９．１	９．４	１０	１０	９．９
	ＢＯＤ	mg/L	７．５	４．１	３．６	３．０	３．７	３．５	３．３	２．８	６．８	７．０	６．０	１６
	ＣＯＤ（酸性法）	mg/L	７．７	６．７	６．６	５．６	９．０	６．１	５．１	５．０	７．８	６．９	６．７	８．４
	ＳＳ	mg/L	１１	７	８	８	７	４	３	５	８	７	５	１２
	大腸菌群数	MPN/100mL												
	ｎ－ヘキサン抽出物質	mg/L												
	全窒素	mg/L	９．４	４．６	６．３	３．３	５．７	６．０	５．３	７．６	７．２	１１	６．２	８．２
	全燐	mg/L	１．４	０．５５	０．４９	０．６６	１．２	０．５４	０．３８	０．８３	０．８２	１．１	０．７１	０．６１
	全亜鉛	mg/L		０．０１１			０．０２２							
	ノニルフェノール	mg/L												
	ＬＡＳ	mg/L												
特殊項目	フェノール類	mg/L				＜０．０１						＜０．０１		
	銅	mg/L		＜０．０１						＜０．０１				
	鉄（溶解性）	mg/L												
	マンガン（溶解性）	mg/L												
	クロム	mg/L					＜０．０１						＜０．０１	
その他の項目	アンモニア性窒素	mg/L		０．８４			１．６			０．２４			２．０	
	亜硝酸性窒素	mg/L		０．１７			０．３７			０．１５			０．０９	
	硝酸性窒素	mg/L		２．２			１．８			３．３			２．５	
	有機性窒素	mg/L		０．６７			０．７０			０．５６			０．８８	
	溶存態窒素	mg/L												
	懸濁態窒素	mg/L												
	オルトリン酸態燐	mg/L		０．４６			１．１			０．７３			０．６４	
	電気伝導率	mS/m	５６	４８	４８	２７	５１	４０	５０	５７	５０	５４	３６	５６
	塩化物イオン	mg/L	１２	２０	１０	９	２０	１３	１５	１５	１６	１７	１７	２０
	塩分													
	陰イオン界面活性剤	mg/L		０．０１			０．０１			０．０１			０．０３	
	クロロフィルａ	mg/m3												
	フェオ色素	mg/m3												
	トリハロメタン生成能	mg/L												
	クロロホルム生成能	mg/L												
	ブロモジクロロメタン生成能	mg/L												
	ジブロモクロロメタン生成能	mg/L												
	ブロモホルム生成能	mg/L												
健康項目	カドミウム	mg/L		＜０．０００５						＜０．０００５				
	全シアン	mg/L		ＮＤ						ＮＤ				
	鉛	mg/L		＜０．００５						＜０．００５				
	六価クロム	mg/L			＜０．０１					＜０．０１				
	砒素	mg/L		＜０．００５						＜０．００５				
	総水銀	mg/L				＜０．０００５				＜０．０００５				
	アルキル水銀	mg/L												
	ＰＣＢ	mg/L		ＮＤ										
	ジクロロメタン	mg/L					＜０．００２						＜０．００２	
	四塩化炭素	mg/L					＜０．０００２						＜０．０００２	
	1,2－ジクロロエタン	mg/L					＜０．０００４						＜０．０００４	
	1,1－ジクロロエチレン	mg/L					＜０．０１						＜０．０１	
	シス－1,2－ジクロロエチレン	mg/L					＜０．００４						＜０．００４	
	1,1,1－トリクロロエタン	mg/L					＜０．１						＜０．１	
	1,1,2－トリクロロエタン	mg/L					＜０．０００６						＜０．０００６	
	トリクロロエチレン	mg/L					＜０．００１						＜０．００１	
	テトラクロロエチレン	mg/L					＜０．０００５						＜０．０００５	
	1,3－ジクロロプロペン	mg/L					＜０．０００２						＜０．０００２	
	チウラム	mg/L					＜０．０００６						＜０．０００６	
	シマジン	mg/L					＜０．０００３						＜０．０００３	
	チオベンカルブ	mg/L					＜０．００２						＜０．００２	
	ベンゼン	mg/L					＜０．００１						＜０．００１	
	セレン	mg/L					＜０．００２						＜０．００２	
	硝酸性窒素及び亜硝酸性窒素	mg/L		２．３			２．２			３．４			２．６	
	ふっ素	mg/L					０．１６						＜０．０８	
	ほう素	mg/L					０．０２						０．０２	
	1,4－ジオキサン	mg/L					＜０．００５						＜０．００５	

2021年度　　水質個表 確定値　　愛　知　県

測定地点コード	水域区分	水域名	地点番号	測定地点名	地点統一番号	生活環境類型	ＮＰ類型	水生生物類型	調査区分	調査機関	分析担当機関
６１１００３	豊川等	梅田川	０９２	御厩橋	０４０－０１	Ｃイ		Ｂ　イ	年　間	豊橋市	豊橋市環境調査センター

	項　目	単　位	２０２１年 ４月 １６日	２０２１年 ５月 ２６日	２０２１年 ６月　２日	２０２１年 ７月　７日	２０２１年 ８月　５日	２０２１年 ９月　１日	２０２１年 １０月 ２７日	２０２１年 １１月　４日	２０２１年 １２月 １５日	２０２２年 １月 １３日	２０２２年 ２月　２日	２０２２年 ３月 １０日
一般項目	採取時刻		９時 ５７分	１０時 ３０分	９時 ５３分	９時 ３０分	１０時 ４２分	９時 ５０分	１０時 ０８分	１０時 ０７分	１０時 ３５分	９時 ３２分	１０時 ２１分	９時 ５０分
	天候		曇り	曇り	曇り	雨	晴れ	晴れ	晴れ	晴れ	快晴	晴れ	快晴	快晴
	気温	℃	１６．３	２２．６	２４．５	２８．２	３４．９	２７．８	２２．３	１８．６	１１．４	５．８	８．０	１２．５
	水温	℃	１４．４	１９．４	２１．９	２４．０	３０．３	２６．５	１８．４	１６．４	１０．０	５．８	７．１	１１．０
	透視度	cm	＞ ５０	＞ ５０	＞ ５０	＞ ５０	＞ ５０	＞ ５０	＞ ５０	＞ ５０	＞ ５０	＞ ５０	＞ ５０	＞ ５０
	臭気		無臭	無臭	微川藻臭	無臭	無臭	微川藻臭	無臭	無臭	無臭	無臭	無臭	無臭
	採取位置		流心	流心	流心	流心	流心	流心	流心	流心	流心	流心	流心	流心
	流況		通常	通常	通常	通常	通常	通常	通常	通常	通常	通常	通常	通常
	流量	m3/sec		１．４２１			１．３１３				０．７７９		０．６５７	
	外観		淡黄色	淡黄色	淡黄色	淡黄色	淡黄色	淡黄色	淡黄色	淡黄色	淡黄色	無色	淡黄色	淡黄色
	採取水深	m												
	全水深	m		０．４５			０．５５				０．４０		０．３９	
	透明度	m												
	水色													
	満潮時刻		７時 ２７分	５時 ０５分	１０時 ３２分	３時 ３１分	１６時 ５３分	１４時 ５８分	９時 ４５分	５時 １６分	１５時 ２２分	１４時 ２９分	７時 １４分	９時 ２１分
	干潮時刻		１４時 ０１分	１１時 ４０分	１７時 ２３分	１０時 １６分	９時 ５４分	７時 １１分	１４時 ４９分	１１時 １５分	９時 １３分	８時 ３７分	１２時 ４８分	１６時 ５１分
生活環境項目	ｐＨ		７．３	７．４	７．４	７．５	７．７	８．２	７．４	７．８	７．６	７．４	７．８	７．８
	ＤＯ	mg/L	１０	８．６	９．０	７．１	７．６	１２	９．３	１０	１３	１１	１３	１４
	ＢＯＤ	mg/L	３．４	３．０	３．１	２．５	２．４	２．７	３．０	２．５	４．６	５．０	４．９	５．１
	ＣＯＤ（酸性法）	mg/L	５．５	５．９	６．１	５．１	７．４	５．８	５．０	５．６	６．８	６．０	６．６	８．０
	ＳＳ	mg/L	４	５	５	４	５	４	４	４	５	４	３	４
	大腸菌群数	MPN/100mL												
	ｎ－ヘキサン抽出物質	mg/L				ＮＤ						ＮＤ		
	全窒素	mg/L	１０	６．１	１０	５．１	６．９	１０	８．３	１１	９．２	１１	１０	１２
	全燐	mg/L	０．４０	０．４３	０．４５	０．３８	０．６０	０．３４	０．３９	０．４２	０．３６	０．５５	０．４４	１．２
	全亜鉛	mg/L	０．０２８	０．０１８	０．０１０	０．０１２	０．０１６	０．００７	０．０１８	０．０２２	０．０２５	０．０２３	０．０３１	０．０２５
	ノニルフェノール	mg/L		＜０．００００６			＜０．００００６			＜０．００００６			０．００００２６	
	ＬＡＳ	mg/L		０．００７９			＜０．０００６			０．００３３			０．００２３	
特殊項目	フェノール類	mg/L				０．０１						＜０．０１		
	銅	mg/L		＜０．０１						＜０．０１				
	鉄（溶解性）	mg/L												
	マンガン（溶解性）	mg/L												
	クロム	mg/L				＜０．０１							＜０．０１	
その他の項目	アンモニア性窒素	mg/L		０．６２			１．２			０．１７			２．１	
	亜硝酸性窒素	mg/L		０．１７			０．２３			０．１６			０．２２	
	硝酸性窒素	mg/L		４．２			３．７			６．９			５．９	
	有機性窒素	mg/L		０．６４			０．５５			０．６０			０．８４	
	溶存態窒素	mg/L												
	懸濁態窒素	mg/L												
	オルトリン酸態燐	mg/L		０．３６			０．４９			０．３３			０．３６	
	電気伝導率	mS/m	４０	３１	３１	３０	３５	３１	３８	４２	４２	４１	３９	４６
	塩化物イオン	mg/L	２３	１６	１５	１８	２２	２１	２９	２８	３２	２８	３５	４５
	塩分													
	陰イオン界面活性剤	mg/L		＜０．０１			＜０．０１			＜０．０１			０．０２	
	クロロフィルａ	mg/m3												
	フェオ色素	mg/m3												
	トリハロメタン生成能	mg/L												
	クロロホルム生成能	mg/L												
	ブロモジクロロメタン生成能	mg/L												
	ジブロモクロロメタン生成能	mg/L												
	ブロモホルム生成能	mg/L												
健康項目	カドミウム	mg/L		＜０．０００５			＜０．０００５			＜０．０００５			＜０．０００５	
	全シアン	mg/L		ＮＤ			ＮＤ			ＮＤ			ＮＤ	
	鉛	mg/L		＜０．００５			＜０．００５			＜０．００５			＜０．００５	
	六価クロム	mg/L			＜０．０１		＜０．０１			＜０．０１			＜０．０１	
	砒素	mg/L		＜０．００５						＜０．００５				
	総水銀	mg/L		＜０．０００５			＜０．０００５			＜０．０００５			＜０．０００５	
	アルキル水銀	mg/L												
	ＰＣＢ	mg/L		ＮＤ										
	ジクロロメタン	mg/L					＜０．００２						＜０．００２	
	四塩化炭素	mg/L					＜０．０００２						＜０．０００２	
	1,2－ジクロロエタン	mg/L					＜０．０００４						＜０．０００４	
	1,1－ジクロロエチレン	mg/L					＜０．０１						＜０．０１	
	シス－1,2－ジクロロエチレン	mg/L					＜０．００４						＜０．００４	
	1,1,1－トリクロロエタン	mg/L					＜０．１						＜０．１	
	1,1,2－トリクロロエタン	mg/L					＜０．０００６						＜０．０００６	
	トリクロロエチレン	mg/L					＜０．００１						＜０．００１	
	テトラクロロエチレン	mg/L					＜０．０００５						＜０．０００５	
	1,3－ジクロロプロペン	mg/L					＜０．０００２						＜０．０００２	
	チウラム	mg/L					＜０．０００６						＜０．０００６	
	シマジン	mg/L					＜０．０００３						＜０．０００３	
	チオベンカルブ	mg/L					＜０．００２						＜０．００２	
	ベンゼン	mg/L					＜０．００１						＜０．００１	
	セレン	mg/L					＜０．００２						＜０．００２	
	硝酸性窒素及び亜硝酸性窒素	mg/L		４．３			４．０			７．１			６．１	
	ふっ素	mg/L					０．１６						＜０．０８	
	ほう素	mg/L					０．０２						０．０２	
	1,4－ジオキサン	mg/L					＜０．００５						＜０．００５	

2021年度　　水質個表 確定値　　愛　知　県

測定地点コード	水域区分	水域名	地点番号	測定地点名	地点統一番号	生活環境類型	ＮＰ類型	水生生物類型	調査区分	調査機関	分析担当機関
６１１００４	豊川等	梅田川	０９３	植田橋	０４０－５２	Ｃイ		Ｂ　イ	年　間	豊橋市	豊橋市環境調査センター

	項　目	単　位	２０２１年 ４月 １６日	２０２１年 ５月 ２６日	２０２１年 ６月　２日	２０２１年 ７月　７日	２０２１年 ８月　５日	２０２１年 ９月　１日	２０２１年 １０月 ２７日	２０２１年 １１月　４日	２０２１年 １２月 １５日	２０２２年 １月 １３日	２０２２年 ２月　２日	２０２２年 ３月 １０日
一般項目	採取時刻		１１時 ５０分	１１時 １３分	１４時 ００分	１１時 ５０分	１１時 ０５分	９時 １５分	１０時 ２５分	１１時 ００分	１０時 ０１分	１１時 ２０分	１４時 ４０分	１５時 ３０分
	天候		曇り	曇り	晴れ	雨	晴れ	晴れ	曇り	晴れ	晴れ	曇り	晴れ	晴れ
	気温	℃	１７．２	２２．０	２３．８	２６．８	３５．０	３３．１	１９．５	２３．６	１２．０	６．１	１０．０	１６．６
	水温	℃	１５．０	１９．５	２４．０	２５．２	３１．２	２９．０	１８．２	１８．０	１０．０	５．８	８．２	１３．５
	透視度	cm	３５	３９	４５	４６	４１	２４	３１	＞　５０	４７	２６	３０	＞　５０
	臭気		無臭	微川藻臭	無臭	無臭	無臭	無臭	無臭	中川藻臭	無臭	無臭	無臭	無臭
	採取位置		流心	流心	流心	流心	流心	流心	流心	流心	流心	流心	流心	流心
	流況		濁り多	通常	通常	通常	通常	通常	濁り多	通常	通常	波浪強	波浪強	通常
	流量	m3/sec												
	外観		中黄色	淡黄色	中褐色	淡緑色	淡茶褐色	淡黄色	淡黄緑色	淡黄色	淡黄色	淡黄緑色	淡茶色	無色
	採取水深	m												
	全水深	m		０．５４			０．６０			０．７８			０．６３	
	透明度	m												
	水色													
	満潮時刻		７時 ２７分	５時 ０５分	１０時 ３２分	１７時 ００分	１６時 ５３分	１４時 ５８分	９時 ４５分	５時 １６分	１５時 ２２分	１４時 ２９分	１８時 ３０分	９時 ２１分
	干潮時刻		１４時 ０１分	１１時 ４０分	１７時 ２３分	１０時 １６分	９時 ５４分	７時 １１分	１４時 ４９分	１１時 １５分	９時 １３分	８時 ３７分	１２時 ４８分	１６時 ５１分
生活環境項目	ｐＨ		７．５	７．３	７．７	７．４	７．２	７．６	７．３	７．２	７．２	７．５	８．０	７．３
	ＤＯ	mg/L	９．３	８．４	８．３	７．７	５．５	１３	７．０	７．０	８．１	１１	１２	９．２
	ＢＯＤ	mg/L	１１	４．９	２．９	３．０	２．４	４．６	１．３	１．２	１．４	４．３	８．８	２．４
	ＣＯＤ（酸性法）	mg/L	７．２	７．１	５．９	５．４	６．３	６．３	５．８	６．０	４．７	７．６	１１	７．５
	ＳＳ	mg/L	７	４０	１１	５	５	１０	１４	１０	３	２２	３８	２
	大腸菌群数	MPN/100mL												
	ｎ－ヘキサン抽出物質	mg/L												
	全窒素	mg/L	４．０	５．６	３．１	４．５	４．０	１．５	４．９	７．７	８．２	７．９	８．６	８．６
	全燐	mg/L	０．３６	０．５３	０．３１	０．３７	０．７１	０．１８	０．４１	０．４６	０．４１	０．４６	０．５３	０．３８
	全亜鉛	mg/L		０．０２２						０．０２４				
	ノニルフェノール	mg/L												
	ＬＡＳ	mg/L												
特殊項目	フェノール類	mg/L												
	銅	mg/L		＜０．０１						＜０．０１				
	鉄（溶解性）	mg/L												
	マンガン（溶解性）	mg/L												
	クロム	mg/L												
その他の項目	アンモニア性窒素	mg/L												
	亜硝酸性窒素	mg/L		０．１６						０．２７				
	硝酸性窒素	mg/L		３．９						５．８				
	有機性窒素	mg/L												
	溶存態窒素	mg/L												
	懸濁態窒素	mg/L												
	オルトリン酸態燐	mg/L												
	電気伝導率	mS/m	１８００	１１０	２３００	６１０	１３００	３９０	６５０	７３０	３６０	２６０	７４０	２９０
	塩化物イオン	mg/L	６４００	２４０	９４００	２０００	４７００	１２００	２３００	２９００	１１００	７３０	２４００	８２０
	塩分													
	陰イオン界面活性剤	mg/L												
	クロロフィルａ	mg/m3												
	フェオ色素	mg/m3												
	トリハロメタン生成能	mg/L												
	クロロホルム生成能	mg/L												
	ブロモジクロロメタン生成能	mg/L												
	ジブロモクロロメタン生成能	mg/L												
	ブロモホルム生成能	mg/L												
健康項目	カドミウム	mg/L		＜０．０００５						＜０．０００５				
	全シアン	mg/L		ＮＤ						ＮＤ				
	鉛	mg/L		＜０．００５						＜０．００５				
	六価クロム	mg/L		＜０．０１						＜０．０１				
	砒素	mg/L		＜０．００５						＜０．００５				
	総水銀	mg/L		＜０．０００５						＜０．０００５				
	アルキル水銀	mg/L												
	ＰＣＢ	mg/L												
	ジクロロメタン	mg/L					＜０．００２						＜０．００２	
	四塩化炭素	mg/L					＜０．０００２						＜０．０００２	
	1,2－ジクロロエタン	mg/L					＜０．０００４						＜０．０００４	
	1,1－ジクロロエチレン	mg/L					＜０．０１						＜０．０１	
	シス－1,2－ジクロロエチレン	mg/L					＜０．００４						＜０．００４	
	1,1,1－トリクロロエタン	mg/L					＜０．１						＜０．１	
	1,1,2－トリクロロエタン	mg/L					＜０．０００６						＜０．０００６	
	トリクロロエチレン	mg/L					＜０．００１						＜０．００１	
	テトラクロロエチレン	mg/L					＜０．０００５						＜０．０００５	
	1,3－ジクロロプロペン	mg/L					＜０．０００２						＜０．０００２	
	チウラム	mg/L					＜０．０００６						＜０．０００６	
	シマジン	mg/L					＜０．０００３						＜０．０００３	
	チオベンカルブ	mg/L					＜０．００２						＜０．００２	
	ベンゼン	mg/L					＜０．００１						＜０．００１	
	セレン	mg/L		＜０．００２						＜０．００２				
	硝酸性窒素及び亜硝酸性窒素	mg/L		４．０						６．０				
	ふっ素	mg/L												
	ほう素	mg/L												
	1,4－ジオキサン	mg/L					＜０．００５						＜０．００５	

2021年度　　水質個表 確定値　　愛　知　県

測定地点コード	水域区分	水域名	地点番号	測定地点名	地点統一番号	生活環境類型	ＮＰ類型	水生生物類型	調査区分	調査機関	分析担当機関
６１５００１	豊川等	浜田川	０９４	佐久良橋	２１９－０１				年　間	豊橋市	豊橋市環境調査センター

	項　　目	単　位	２０２１年 ５月 ２６日	２０２１年 ８月　５日	２０２１年 １１月　４日	２０２２年 ２月　２日								
一般項目	採取時刻		１２時 ３５分	１１時 ５５分	１１時 ５０分	１３時 ５５分								
	天候		曇り	晴れ	晴れ	晴れ								
	気温	℃	２２．５	３４．０	２２．５	９．０								
	水温	℃	１９．５	２９．０	１８．０	１０．３								
	透視度	cm	＞ ５０	＞ ５０	＞ ５０	＞ ５０								
	臭気		無臭	無臭	微川藻臭	無臭								
	採取位置		流心	流心	流心	流心								
	流況		通常	通常	通常	通常								
	流量	m3/sec	０．０９１	０．０９３	０．０６６	０．０６３								
	外観		淡黄色	淡黄色	淡黄色	無色								
	採取水深	m												
	全水深	m	０．０４	０．０３	０．０３	０．０５								
	透明度	m												
	水色													
	満潮時刻		１８時 １５分	１６時 ５３分	１７時 １４分	１８時 ３０分								
	干潮時刻		１１時 ４０分	９時 ５４分	１１時 １５分	１２時 ４８分								
生活環境項目	ｐＨ		７．２	７．３	７．５	７．７								
	ＤＯ	mg/L	１１	７．９	１３	１２								
	ＢＯＤ	mg/L	２．４	０．９	２．７	５．８								
	ＣＯＤ（酸性法）	mg/L	５．３	５．４	４．８	７．０								
	ＳＳ	mg/L	１０	８	３	６								
	大腸菌群数	MPN/100mL												
	ｎ－ヘキサン抽出物質	mg/L												
	全窒素	mg/L	７．６	６．３	１０	１１								
	全燐	mg/L	０．６２	０．５９	０．７６	０．８４								
	全亜鉛	mg/L	０．００２		０．０１１									
	ノニルフェノール	mg/L												
	ＬＡＳ	mg/L												
特殊項目	フェノール類	mg/L												
	銅	mg/L	＜０．０１		＜０．０１									
	鉄（溶解性）	mg/L												
	マンガン（溶解性）	mg/L												
	クロム	mg/L												
その他の項目	アンモニア性窒素	mg/L												
	亜硝酸性窒素	mg/L	０．２８	０．２３	１．１	０．４８								
	硝酸性窒素	mg/L	６．０	３．８	７．２	８．５								
	有機性窒素	mg/L												
	溶存態窒素	mg/L												
	懸濁態窒素	mg/L												
	オルトリン酸態燐	mg/L												
	電気伝導率	mS/m	３６	３０	４６	４１								
	塩化物イオン	mg/L	３７	３３	５１	３２								
	塩分													
	陰イオン界面活性剤	mg/L	＜０．０１	０．０２	０．０１	０．０１								
	クロロフィルａ	mg/m3												
	フェオ色素	mg/m3												
	トリハロメタン生成能	mg/L												
	クロロホルム生成能	mg/L												
	ブロモジクロロメタン生成能	mg/L												
	ジブロモクロロメタン生成能	mg/L												
	ブロモホルム生成能	mg/L												
健康項目	カドミウム	mg/L	＜０．０００５		＜０．０００５									
	全シアン	mg/L	ＮＤ		ＮＤ									
	鉛	mg/L	＜０．００５		＜０．００５									
	六価クロム	mg/L	＜０．０１		＜０．０１									
	砒素	mg/L	＜０．００５		＜０．００５									
	総水銀	mg/L	＜０．０００５		＜０．０００５									
	アルキル水銀	mg/L												
	ＰＣＢ	mg/L												
	ジクロロメタン	mg/L		＜０．００２		＜０．００２								
	四塩化炭素	mg/L		＜０．０００２		＜０．０００２								
	1,2－ジクロロエタン	mg/L		＜０．０００４		＜０．０００４								
	1,1－ジクロロエチレン	mg/L		＜０．０１		＜０．０１								
	シス－1,2－ジクロロエチレン	mg/L		＜０．００４		＜０．００４								
	1,1,1－トリクロロエタン	mg/L		＜０．１		＜０．１								
	1,1,2－トリクロロエタン	mg/L		＜０．０００６		＜０．０００６								
	トリクロロエチレン	mg/L		＜０．００１		＜０．００１								
	テトラクロロエチレン	mg/L		＜０．０００５		＜０．０００５								
	1,3－ジクロロプロペン	mg/L		＜０．０００２		＜０．０００２								
	チウラム	mg/L		＜０．０００６		＜０．０００６								
	シマジン	mg/L		＜０．０００３		＜０．０００３								
	チオベンカルブ	mg/L		＜０．００２		＜０．００２								
	ベンゼン	mg/L		＜０．００１		＜０．００１								
	セレン	mg/L	＜０．００２		＜０．００２									
	硝酸性窒素及び亜硝酸性窒素	mg/L	６．３	４．１	８．３	９．０								
	ふっ素	mg/L	＜０．０８		＜０．０８									
	ほう素	mg/L	０．０３		０．０４									
	1,4－ジオキサン	mg/L		＜０．００５		＜０．００５								

2021年度　　水質個表 確定値　　愛　知　県

測定地点コード	水域区分	水域名	地点番号	測定地点名	地点統一番号	生活環境類型	ＮＰ類型	水生生物類型	調査区分	調査機関	分析担当機関
６１２００１	豊川等	汐川	０９５	船倉橋	０４３－０１	Ｄイ		Ｂ　イ	年　間	愛知県	環境調査センター　東三河支所

	項　目	単　位	２０２１年 ４月　８日	２０２１年 ５月１３日	２０２１年 ６月　９日	２０２１年 ７月　８日	２０２１年 ８月　５日	２０２１年 ９月　８日	２０２１年 １０月　７日	２０２１年 １１月　４日	２０２１年 １２月　２日	２０２２年 １月　６日	２０２２年 ２月　３日	２０２２年 ３月　３日
一般項目	採取時刻		１０時 ０５分	１３時 ０７分	１１時 ００分	１０時 ３０分	１０時 ００分	１２時 ０８分	１１時 ５４分	１０時 ５５分	１０時 ００分	１４時 １５分	１３時 １９分	１２時 ３０分
	天候		曇り	曇り	晴れ	一時雨	晴れ	一時雨	薄曇り	晴れ	快晴	雨	晴れ	薄曇り
	気温	℃	１５．２	２４．０	２９．８	２６．１	３２．０	２２．９	２８．８	２０．２	１０．１	６．１	１４．０	１５．２
	水温	℃	１５．５	２１．０	２７．５	２４．８	３０．５	２２．８	２６．４	１７．０	１０．１	６．３	８．６	１２．５
	透視度	cm	４１	１５	１２	２３	１１	１５	１８	３２	１３	４０	２９	１４
	臭気		無臭	微土臭	無臭	無臭	微海藻臭	無臭	無臭	無臭	無臭	無臭	無臭	無臭
	採取位置		流心	流心	流心	流心	流心	流心	流心	流心	流心	流心	流心	流心
	流況		通常	通常	通常	通常	通常	通常	通常	通常	通常	通常	通常	通常
	流量	m3/sec		１．７４４			０．８５９			０．４５８			１．０６６	
	外観		淡黄色	中黄褐色	中黄色	淡黄色	濃黄褐色	中黄色	淡黄色	淡黄色	中黄色	淡黄色	淡黄色	淡茶色
	採取水深	m												
	全水深	m												
	透明度	m												
	水色													
	満潮時刻		４時 ２０分	６時 ０８分	４時 ４１分	４時 １０分	２時 ５９分	６時 ２４分	６時 １１分	５時 １６分	４時 １６分	８時 ５１分	７時 ４７分	６時 ４５分
	干潮時刻		１０時 １１分	１２時 ４１分	１１時 １６分	１０時 ５６分	９時 ５４分	１２時 ４４分	１２時 １９分	１１時 １５分	１０時 ０４分	１４時 ２１分	１３時 ２５分	１２時 ３０分
生活環境項目	ｐＨ		７．０	７．２	７．２	６．９	７．０	７．１	７．２	７．１	６．９	７．１	６．９	８．０
	ＤＯ	mg/L	８．６	８．７	８．６	７．１	６．０	７．３	６．９	７．０	９．６	９．６	９．８	１３
	ＢＯＤ	mg/L	２．９	３．４	２．９	２．１	２．３	１．０	１．２	０．６	２．５	１．２	２．６	１１
	ＣＯＤ（酸性法）	mg/L	６．６	９．３	９．７	７．５	７．６	６．４	５．７	５．１	７．３	５．４	５．７	８．２
	ＳＳ	mg/L	１２	４７	４７	２３	６４	３３	２２	１６	３３	６	１７	３４
	大腸菌群数	MPN/100mL												
	ｎ－ヘキサン抽出物質	mg/L			ＮＤ						ＮＤ			
	全窒素	mg/L	８．６	１１	１０	７．３	５．８	９．０	１０	１１	１０	１５	１０	１６
	全燐	mg/L	０．７２	１．１	０．９１	０．７１	０．８８	０．８８	０．７８	１．０	０．９０	１．２	１．０	１．５
	全亜鉛	mg/L	０．００５	０．０１２	０．０１２	０．００７	０．００２	０．００３	０．００８	＜０．００１	＜０．００１	＜０．００１	＜０．００１	０．０１７
	ノニルフェノール	mg/L	＜０．００００６	＜０．００００６	＜０．００００６	＜０．００００６	＜０．００００６	＜０．００００６	＜０．００００６	＜０．００００６	＜０．００００６	＜０．００００６	＜０．００００６	＜０．００００６
	ＬＡＳ	mg/L	＜０．０００６	＜０．０００６	＜０．０００６	０．０００６	０．００２１	０．００３７	０．００１０	０．００１１	＜０．０００６	０．００２９	０．０００９	０．０００６
特殊項目	フェノール類	mg/L			＜０．０１				＜０．０１					
	銅	mg/L		＜０．０１			＜０．０１			＜０．０１			＜０．０１	
	鉄（溶解性）	mg/L												
	マンガン（溶解性）	mg/L												
	クロム	mg/L												
その他の項目	アンモニア性窒素	mg/L			０．６４			０．５２			０．９２			５．２
	亜硝酸性窒素	mg/L			０．２４			０．１７			０．１６			１．８
	硝酸性窒素	mg/L			７．９			８．３			７．６			７．１
	有機性窒素	mg/L			０．６１			０．３７			０．５２			１．３
	溶存態窒素	mg/L												
	懸濁態窒素	mg/L												
	オルトリン酸態燐	mg/L			０．７７			０．６８			０．７０			１．０
	電気伝導率	mS/m	８７０	１００	２８０	５４	５１０	２３０	１２００	１０００	２１０	４８０	１０００	１５００
	塩化物イオン	mg/L	２４００	２２０	７６０	９０	１５００	５３０	３８００	３４００	４２０	１１００	３１００	４０００
	塩分													
	陰イオン界面活性剤	mg/L	０．０７			０．１１			０．１３			０．１４		
	クロロフィルａ	mg/m3												
	フェオ色素	mg/m3												
	トリハロメタン生成能	mg/L												
	クロロホルム生成能	mg/L												
	ブロモジクロロメタン生成能	mg/L												
	ジブロモクロロメタン生成能	mg/L												
	ブロモホルム生成能	mg/L												
健康項目	カドミウム	mg/L		＜０．０００５			＜０．０００５			＜０．０００５			＜０．０００５	
	全シアン	mg/L		ＮＤ			ＮＤ			ＮＤ			ＮＤ	
	鉛	mg/L		＜０．００５			＜０．００５			＜０．００５			＜０．００５	
	六価クロム	mg/L		＜０．０１			＜０．０１			＜０．０１			＜０．０１	
	砒素	mg/L					＜０．００５						＜０．００５	
	総水銀	mg/L			＜０．０００５			＜０．０００５			＜０．０００５			＜０．０００５
	アルキル水銀	mg/L												
	ＰＣＢ	mg/L							ＮＤ					
	ジクロロメタン	mg/L		＜０．００２			＜０．００２			＜０．００２			＜０．００２	
	四塩化炭素	mg/L		＜０．０００２			＜０．０００２			＜０．０００２			＜０．０００２	
	1,2－ジクロロエタン	mg/L		＜０．０００４			＜０．０００４			＜０．０００４			＜０．０００４	
	1,1－ジクロロエチレン	mg/L		＜０．０１			＜０．０１			＜０．０１			＜０．０１	
	シス－1,2－ジクロロエチレン	mg/L		＜０．００４			＜０．００４			＜０．００４			＜０．００４	
	1,1,1－トリクロロエタン	mg/L		＜０．１			＜０．１			＜０．１			＜０．１	
	1,1,2－トリクロロエタン	mg/L		＜０．０００６			＜０．０００６			＜０．０００６			＜０．０００６	
	トリクロロエチレン	mg/L		＜０．００１			＜０．００１			＜０．００１			＜０．００１	
	テトラクロロエチレン	mg/L		＜０．０００５			＜０．０００５			＜０．０００５			＜０．０００５	
	1,3－ジクロロプロペン	mg/L		＜０．０００２			＜０．０００２			＜０．０００２			＜０．０００２	
	チウラム	mg/L		＜０．０００６						＜０．０００６				
	シマジン	mg/L		＜０．０００３						＜０．０００３				
	チオベンカルブ	mg/L		＜０．００２						＜０．００２				
	ベンゼン	mg/L		＜０．００１			＜０．００１			＜０．００１			＜０．００１	
	セレン	mg/L		＜０．００２			＜０．００２			＜０．００２			＜０．００２	
	硝酸性窒素及び亜硝酸性窒素	mg/L			８．２			８．５			７．８			９．０
	ふっ素	mg/L			０．１６						０．１３			
	ほう素	mg/L			０．２３						０．１４			
	1,4－ジオキサン	mg/L								＜０．００５				

（７）天竜川水域

図―９　天竜川水域調査地点図

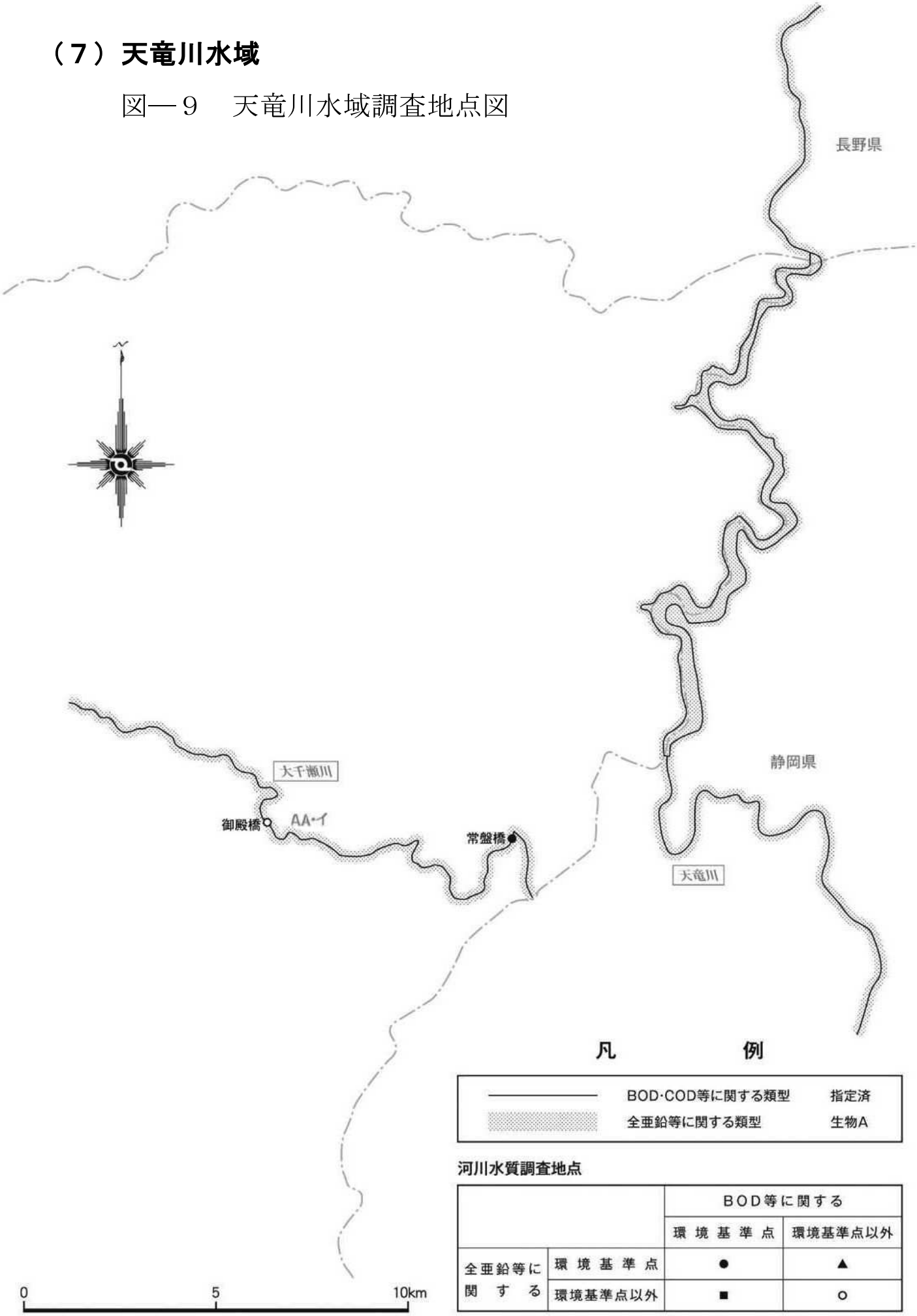

2021年度　　水質個表 確定値　　愛　知　県

測定地点コード	水域区分	水域名	地点番号	測定地点名	地点統一番号	生活環境類型	ＮＰ類型	水生生物類型	調査区分	調査機関	分析担当機関
７０１００１	天竜川	大千瀬川	２０８	常盤橋	１０５－０１	ＡＡイ		Ａ　イ	年　間	愛知県	愛　知　県

	項　　目	単　位	２０２１年 ４月 ２１日	２０２１年 ５月 １２日	２０２１年 ６月　２日	２０２１年 ７月 １４日	２０２１年 ８月 １１日	２０２１年 ９月　１日	２０２１年 １０月　６日	２０２１年 １１月 １０日	２０２１年 １２月　３日	２０２２年 １月 １２日	２０２２年 ２月　２日	２０２２年 ３月　２日
一般項目	採取時刻		１１時 ４５分	１０時 ５０分	１１時 ５０分	１１時 １０分	１１時 １５分	１１時 １０分	１２時 ００分	１５時 ３０分	１１時 ３５分	１１時 ４０分	１１時 ００分	１３時 １５分
	天候		晴れ	曇り	曇り	曇り	晴れ	曇り	晴れ	晴れ	晴れ	晴れ	晴れ	晴れ
	気温	℃	２５．５	２１．０	２１．０	２７．０	３４．０	３０．０	２９．５	１５．０	１０．５	３．５	９．１	１３．０
	水温	℃	１３．３	１５．５	１７．６	２２．０	２１．６	２２．４	２０．０	１３．０	７．７	３．３	３．０	８．８
	透視度	cm	＞ ５０	＞ ５０	＞ ５０	＞ ５０	＞ ５０	＞ ５０	＞ ５０	＞ ５０	＞ ５０	＞ ５０	＞ ５０	＞ ５０
	臭気		無臭	無臭	無臭	無臭	無臭	無臭	無臭	無臭	無臭	無臭	無臭	無臭
	採取位置		流心	流心	流心	流心	流心	流心	流心	流心	流心	流心	流心	流心
	流況		通常	通常	通常	通常	通常	通常	通常	通常	通常	通常	通常	通常
	流量	m3/sec		２．１９０			２．４６２			１．４６４			０．８４６	
	外観		無色	無色	無色	無色	無色	無色	無色	無色	無色	無色	無色	無色
	採取水深	m												
	全水深	m												
	透明度	m												
	水色													
	満潮時刻													
	干潮時刻													
生活環境項目	ｐＨ		７．７	８．３	７．８	７．８	７．６	７．４	７．６	７．７	７．５	７．８	７．９	８．３
	ＤＯ	mg/L	１０	１０	１０	９．４	９．０	９．０	９．６	１０	１２	１３	１３	１３
	ＢＯＤ	mg/L	＜０．５	＜０．５	＜０．５	＜０．５	＜０．５	＜０．５	＜０．５	０．７	＜０．５	＜０．５	＜０．５	＜０．５
	ＣＯＤ（酸性法）	mg/L	０．９	１．１	１．０	１．９	１．２	１．０	１．２	２．６	１．１	１．３	１．１	１．３
	ＳＳ	mg/L	＜１	＜１	＜１	１	＜１	＜１	＜１	＜１	＜１	＜１	＜１	＜１
	大腸菌群数	MPN/100mL	１．３Ｅ　２	３．３Ｅ　２	２．４Ｅ　３	４．９Ｅ　３	２．４Ｅ　４	３．３Ｅ　３	３．３Ｅ　３	１．７Ｅ　３	７．０Ｅ　２	４．６Ｅ　２	２．６Ｅ　１	３．３Ｅ　２
	ｎ－ヘキサン抽出物質	mg/L												
	全窒素	mg/L	０．４１	０．２４	０．４８	０．３６	０．３８	０．２０	０．６１	０．４８	０．５７	１．４	０．６５	０．３０
	全燐	mg/L	０．００７	０．００９	０．００８	０．０１３	０．０１１	０．００８	０．０１０	０．０１３	０．００８	０．００８	０．０１７	０．０１４
	全亜鉛	mg/L	０．００１	０．００１	０．００２	０．００１	＜０．００１	＜０．００１	０．００２	０．００１	０．００１	０．００３	０．００１	０．００１
	ノニルフェノール	mg/L	＜０．００００６	＜０．００００６	＜０．００００６	＜０．００００６	＜０．００００６	＜０．００００６	＜０．００００６	＜０．００００６	＜０．００００６	＜０．００００６	＜０．００００６	＜０．００００６
	ＬＡＳ	mg/L	＜０．０００６	＜０．０００６	０．０００８	＜０．０００６	＜０．０００６	＜０．０００６	＜０．０００６	＜０．０００６	０．０００６	０．０００８	＜０．０００６	０．０００８
特殊項目	フェノール類	mg/L												
	銅	mg/L												
	鉄（溶解性）	mg/L												
	マンガン（溶解性）	mg/L												
	クロム	mg/L												
その他の項目	アンモニア性窒素	mg/L						＜０．０１			＜０．０１			
	亜硝酸性窒素	mg/L						＜０．０１			＜０．０１			
	硝酸性窒素	mg/L						０．１２			０．４８			
	有機性窒素	mg/L						０．０８			０．０９			
	溶存態窒素	mg/L												
	懸濁態窒素	mg/L												
	オルトリン酸態燐	mg/L						＜０．００３			＜０．００３			
	電気伝導率	mS/m	８．１	８．８	８．７	７．６	７．６	９．６	１２	１０	８．４	１２	１６	１４
	塩化物イオン	mg/L												
	塩分													
	陰イオン界面活性剤	mg/L												
	クロロフィルａ	mg/m3												
	フェオ色素	mg/m3												
	トリハロメタン生成能	mg/L												
	クロロホルム生成能	mg/L												
	ブロモジクロロメタン生成能	mg/L												
	ジブロモクロロメタン生成能	mg/L												
	ブロモホルム生成能	mg/L												
健康項目	カドミウム	mg/L					＜０．０００５						＜０．０００５	
	全シアン	mg/L					ＮＤ						ＮＤ	
	鉛	mg/L					＜０．００５						＜０．００５	
	六価クロム	mg/L					＜０．０１						＜０．０１	
	砒素	mg/L					＜０．００５						＜０．００５	
	総水銀	mg/L						＜０．０００５			＜０．０００５			
	アルキル水銀	mg/L												
	ＰＣＢ	mg/L							ＮＤ					
	ジクロロメタン	mg/L					＜０．００２			＜０．００２				
	四塩化炭素	mg/L					＜０．０００２			＜０．０００２				
	1,2－ジクロロエタン	mg/L					＜０．０００４			＜０．０００４				
	1,1－ジクロロエチレン	mg/L					＜０．０１			＜０．０１				
	シス－1,2－ジクロロエチレン	mg/L					＜０．００４			＜０．００４				
	1,1,1－トリクロロエタン	mg/L					＜０．１			＜０．１				
	1,1,2－トリクロロエタン	mg/L					＜０．０００６			＜０．０００６				
	トリクロロエチレン	mg/L					＜０．００１			＜０．００１				
	テトラクロロエチレン	mg/L					＜０．０００５			＜０．０００５				
	1,3－ジクロロプロペン	mg/L					＜０．０００２			＜０．０００２				
	チウラム	mg/L		＜０．０００６						＜０．０００６				
	シマジン	mg/L		＜０．０００３						＜０．０００３				
	チオベンカルブ	mg/L		＜０．００２						＜０．００２				
	ベンゼン	mg/L					＜０．００１			＜０．００１				
	セレン	mg/L					＜０．００２						＜０．００２	
	硝酸性窒素及び亜硝酸性窒素	mg/L						０．１３			０．４９			
	ふっ素	mg/L			＜０．０８						＜０．０８			
	ほう素	mg/L			＜０．０２						＜０．０２			
	1,4－ジオキサン	mg/L								＜０．００５				

2021年度　　水質個表 確定値　　愛　知　県

測定地点コード	水域区分	水域名	地点番号	測定地点名	地点統一番号	生活環境類型	ＮＰ類型	水生生物類型	調査区分	調査機関	分析担当機関
７０１００２	天竜川	大千瀬川	２０９	御殿橋	１０５－５１	ＡＡイ		Ａ　イ	年　間	愛知県	愛　知　県

	項　目	単　位	２０２１年 ４月 ２１日	２０２１年 ５月 １２日	２０２１年 ６月　２日	２０２１年 ７月 １４日	２０２１年 ８月 １１日	２０２１年 ９月　１日	２０２１年 １０月　６日	２０２１年 １１月 １０日	２０２１年 １２月　３日	２０２２年 １月 １２日	２０２２年 ２月　２日	２０２２年 ３月　２日
一般項目	採取時刻		１２時 ３０分	１０時 １５分	１０時 １０分	１０時 １０分	１０時 ３５分	１０時 ３０分	１１時 １５分	１４時 ４５分	１１時 ００分	１２時 １０分	１０時 ２０分	１３時 ５０分
	天候		晴れ	曇り	曇り	曇り	晴れ	曇り	晴れ	曇り	晴れ	晴れ	晴れ	晴れ
	気温	℃	２５．５	２０．０	２０．５	２７．０	３３．０	２８．０	２８．５	１５．０	１０．０	５．４	１０．２	１３．６
	水温	℃	１３．０	１４．５	１６．８	１９．５	２０．７	２１．０	１８．３	１２．５	６．７	４．２	３．４	６．１
	透視度	cm	＞ ５０	＞ ５０	＞ ５０	＞ ５０	＞ ５０	＞ ５０	＞ ５０	＞ ５０	＞ ５０	＞ ５０	＞ ５０	＞ ５０
	臭気		無臭	無臭	無臭	無臭	無臭	無臭	無臭	無臭	無臭	無臭	無臭	無臭
	採取位置		流心	流心	流心	流心	流心	流心	流心	流心	流心	流心	流心	流心
	流況		通常	通常	通常	通常	通常	通常	通常	通常	通常	通常	通常	通常
	流量	m3/sec												
	外観		無色	無色	無色	無色	無色	無色	無色	無色	無色	無色	無色	無色
	採取水深	m												
	全水深	m												
	透明度	m												
	水色													
	満潮時刻													
	干潮時刻													
生活環境項目	ｐＨ		７．５	８．１	７．７	７．８	７．２	７．５	７．４	７．６	７．４	８．０	７．６	８．１
	ＤＯ	mg/L	１０	１０	９．９	９．３	９．１	８．８	９．５	１０	１２	１３	１３	１２
	ＢＯＤ	mg/L	＜０．５	＜０．５	＜０．５	＜０．５	＜０．５	＜０．５	＜０．５	＜０．５	＜０．５	＜０．５	０．５	＜０．５
	ＣＯＤ（酸性法）	mg/L	０．６	０．７	０．７	１．１	１．２	０．７	１．１	１．７	０．９	１．１	０．８	１．２
	ＳＳ	mg/L	＜１	＜１	＜１	＜１	＜１	＜１	＜１	＜１	＜１	＜１	＜１	＜１
	大腸菌群数	MPN/100mL	３．３Ｅ　１	１．７Ｅ　２	２．７Ｅ　２	１．３Ｅ　３	１．３Ｅ　４	３．３Ｅ　３	１．１Ｅ　４	１．１Ｅ　３	３．３Ｅ　２	２．４Ｅ　２	２．３Ｅ　１	７．９Ｅ　１
	ｎ－ヘキサン抽出物質	mg/L												
	全窒素	mg/L	０．２３		０．７４		０．２５		０．３９		０．７３		３．４	
	全燐	mg/L	０．００４		０．００６		０．００７		０．００７		０．００４		＜０．００３	
	全亜鉛	mg/L			０．００１			０．００１			０．００１			０．００２
	ノニルフェノール	mg/L	＜０．００００６			＜０．００００６			＜０．００００６			＜０．００００６		
	ＬＡＳ	mg/L	＜０．０００６			＜０．０００６			＜０．０００６			０．００２３		
特殊項目	フェノール類	mg/L												
	銅	mg/L												
	鉄（溶解性）	mg/L												
	マンガン（溶解性）	mg/L												
	クロム	mg/L												
その他の項目	アンモニア性窒素	mg/L												
	亜硝酸性窒素	mg/L												
	硝酸性窒素	mg/L												
	有機性窒素	mg/L												
	溶存態窒素	mg/L												
	懸濁態窒素	mg/L												
	オルトリン酸態燐	mg/L												
	電気伝導率	mS/m	６．６	８．２	８．１	７．６	６．２	９．４	１４	１０	６．９	１０	１６	１２
	塩化物イオン	mg/L												
	塩分													
	陰イオン界面活性剤	mg/L												
	クロロフィルａ	mg/m3												
	フェオ色素	mg/m3												
	トリハロメタン生成能	mg/L												
	クロロホルム生成能	mg/L												
	ブロモジクロロメタン生成能	mg/L												
	ジブロモクロロメタン生成能	mg/L												
	ブロモホルム生成能	mg/L												
健康項目	カドミウム	mg/L												
	全シアン	mg/L												
	鉛	mg/L												
	六価クロム	mg/L												
	砒素	mg/L												
	総水銀	mg/L												
	アルキル水銀	mg/L												
	ＰＣＢ	mg/L												
	ジクロロメタン	mg/L												
	四塩化炭素	mg/L												
	1,2－ジクロロエタン	mg/L												
	1,1－ジクロロエチレン	mg/L												
	シス－1,2－ジクロロエチレン	mg/L												
	1,1,1－トリクロロエタン	mg/L												
	1,1,2－トリクロロエタン	mg/L												
	トリクロロエチレン	mg/L												
	テトラクロロエチレン	mg/L												
	1,3－ジクロロプロペン	mg/L												
	チウラム	mg/L												
	シマジン	mg/L												
	チオベンカルブ	mg/L												
	ベンゼン	mg/L												
	セレン	mg/L												
	硝酸性窒素及び亜硝酸性窒素	mg/L												
	ふっ素	mg/L												
	ほう素	mg/L												
	1,4－ジオキサン	mg/L								＜０．００５				

3　湖　沼

3　湖　沼

図－10　湖沼調査地点図

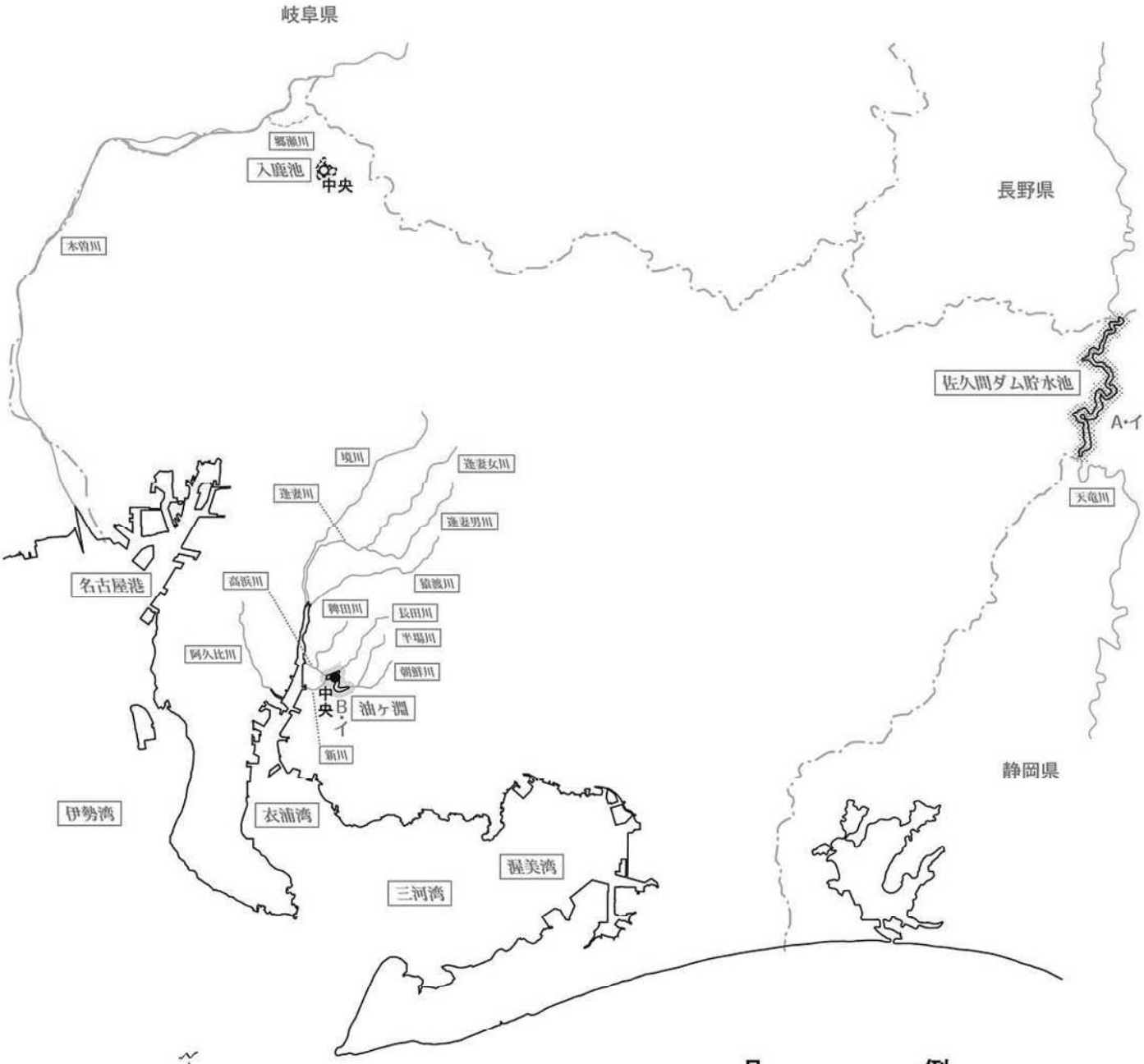

凡　　例

————	COD等に関する類型	指定済
- - - - - -	COD等に関する類型	未指定
▒▒▒▒	全亜鉛等に関する類型	生物A
▒▒▒▒	全亜鉛等に関する類型	生物B

湖沼水質調査地点

		COD等に関する	
		環境基準点	環境基準点以外
全亜鉛等に関する	環境基準点	●	▲
	環境基準点以外	■	○

0　10　20km

2021年度　　水質個表 確定値　　愛　知　県

測定地点コード	水域区分	水域名	地点番号	測定地点名	地点統一番号	生活環境類型	ＮＰ類型	水生生物類型	調査区分	調査機関	分析担当機関
８２０２０	庄内川等	入鹿池	０９６	中央	４０１－０１				年　間	愛知県	愛　知　県

	項　　目	単　位	２０２１年 ４月　９日	２０２１年 ５月　７日	２０２１年 ６月　８日	２０２１年 ７月 １４日	２０２１年 ８月　６日	２０２１年 ９月 １０日	２０２１年 １０月　８日	２０２１年 １１月　５日	２０２１年 １２月　９日	２０２２年 １月 １３日	２０２２年 ２月　４日	２０２２年 ３月　４日
一般項目	採取時刻		１２時 ００分	１１時 １６分	１１時 ２５分	１１時 ０６分	１０時 ３０分	１１時 １３分	１１時 ３４分	１１時 １２分	１１時 ０４分	１２時 ５０分	１１時 ０８分	１０時 ３８分
	天候		晴れ	曇り	薄曇り	晴れ	晴れ	晴れ	晴れ	晴れ	晴れ	曇り	晴れ	快晴
	気温	℃	１６．３	１６．２	３０．２	３１．０	３４．９	３１．２	２７．８	２１．２	９．５	４．０	７．５	８．９
	水温	℃	１６．１	１７．５	２５．０	２９．４	３１．８	２６．８	２６．７	１８．４	１２．８	７．１	６．５	７．４
	透視度	cm	＞ ５０	＞ ５０	＞ ５０	＞ ５０	＞ ５０	＞ ５０	＞ ５０	＞ ５０	＞ ５０	＞ ５０	＞ ５０	＞ ５０
	臭気		無臭	無臭	無臭	無臭	無臭	無臭	無臭	無臭	無臭	無臭	無臭	無臭
	採取位置		上層	上層	上層	上層	上層	上層	上層	上層	上層	上層	上層	上層
	流況		通常	通常	通常	通常	通常	通常	通常	通常	通常	通常	通常	通常
	流量	m3/sec												
	外観		無色	無色	無色	無色	無色	無色	無色	淡黄色	無色	無色	無色	無色
	採取水深	m												
	全水深	m												
	透明度	m												
	水色													
	満潮時刻													
	干潮時刻													
生活環境項目	ｐＨ		７．５	７．６	８．５	８．８	８．０	９．２	８．５	７．２	７．１	７．２	７．４	６．９
	ＤＯ	mg/L	１１	１０	９．５	１０	１０	１０	９．５	８．１	８．８	１０	１２	１２
	ＢＯＤ	mg/L	１．０	１．４	１．２	２．９	１．５	０．９	０．９	１．２	＜０．５	０．９	０．８	０．５
	ＣＯＤ（酸性法）	mg/L	２．９	２．６	３．８	５．５	２．６	３．０	３．３	３．３	２．５	２．４	２．３	２．４
	ＳＳ	mg/L	１	１	１	５	＜１	＜１	１	３	１	３	１	＜１
	大腸菌群数	MPN/100mL												
	ｎ－ヘキサン抽出物質	mg/L												
	全窒素	mg/L	０．３３	０．２９	０．２１	０．４１	０．１８	０．２１	０．２０	０．３４	０．２９	０．３３	０．２８	０．２６
	全燐	mg/L	０．０１７	０．０１４	０．０１５	０．０１７	０．００９	０．０１５	０．０１１	０．０２１	０．０１０	０．０１２	０．０１２	０．００６
	全亜鉛	mg/L			０．００９			０．０１１			０．００４			０．００９
	ノニルフェノール	mg/L	＜０．００００６			＜０．００００６			＜０．００００６			＜０．００００６		
	ＬＡＳ	mg/L	＜０．０００６			０．０００７			＜０．０００６			＜０．０００６		
特殊項目	フェノール類	mg/L												
	銅	mg/L		＜０．０１			＜０．０１			＜０．０１			＜０．０１	
	鉄（溶解性）	mg/L												
	マンガン（溶解性）	mg/L												
	クロム	mg/L												
その他の項目	アンモニア性窒素	mg/L			０．０１			０．０３			０．０７			０．０３
	亜硝酸性窒素	mg/L			＜０．０１			＜０．０１			＜０．０１			＜０．０１
	硝酸性窒素	mg/L			＜０．０１			０．０１			０．０３			０．０７
	有機性窒素	mg/L			０．１７			０．１４			０．１６			０．１３
	溶存態窒素	mg/L												
	懸濁態窒素	mg/L												
	オルトリン酸態燐	mg/L			０．００３			０．００３			＜０．００３			＜０．００３
	電気伝導率	mS/m	１１	１１	９．１	８．４	７．９	６．５	７．４	８．０	７．８	９．４	９．０	９．８
	塩化物イオン	mg/L	５	５	４	４	３	３	４	４	４	５	５	５
	塩分													
	陰イオン界面活性剤	mg/L												
	クロロフィルａ	mg/m3	３．５Ｅ　０		５．３Ｅ　０		＜２．０Ｅ　０		５．７Ｅ　０		２．７Ｅ　０		４．７Ｅ　０	
	フェオ色素	mg/m3	２．２		＜２．０		＜２．０		＜２．０		３．６		２．１	
	トリハロメタン生成能	mg/L												
	クロロホルム生成能	mg/L												
	ブロモジクロロメタン生成能	mg/L												
	ジブロモクロロメタン生成能	mg/L												
	ブロモホルム生成能	mg/L												
健康項目	カドミウム	mg/L					＜０．０００５						＜０．０００５	
	全シアン	mg/L				ＮＤ						ＮＤ		
	鉛	mg/L					＜０．００５						＜０．００５	
	六価クロム	mg/L				＜０．０１						＜０．０１		
	砒素	mg/L					＜０．００５						＜０．００５	
	総水銀	mg/L												
	アルキル水銀	mg/L												
	ＰＣＢ	mg/L												
	ジクロロメタン	mg/L					＜０．００２			＜０．００２				
	四塩化炭素	mg/L					＜０．０００２			＜０．０００２				
	1,2－ジクロロエタン	mg/L					＜０．０００４			＜０．０００４				
	1,1－ジクロロエチレン	mg/L					＜０．０１			＜０．０１				
	シス－1,2－ジクロロエチレン	mg/L					＜０．００４			＜０．００４				
	1,1,1－トリクロロエタン	mg/L					＜０．１			＜０．１				
	1,1,2－トリクロロエタン	mg/L					＜０．０００６			＜０．０００６				
	トリクロロエチレン	mg/L					＜０．００１			＜０．００１				
	テトラクロロエチレン	mg/L					＜０．０００５			＜０．０００５				
	1,3－ジクロロプロペン	mg/L					＜０．０００２			＜０．０００２				
	チウラム	mg/L		＜０．０００６						＜０．０００６				
	シマジン	mg/L		＜０．０００３						＜０．０００３				
	チオベンカルブ	mg/L		＜０．００２						＜０．００２				
	ベンゼン	mg/L					＜０．００１			＜０．００１				
	セレン	mg/L					＜０．００２			＜０．００２				
	硝酸性窒素及び亜硝酸性窒素	mg/L			＜０．０２			０．０２			０．０４			０．０８
	ふっ素	mg/L			０．１３						０．１３			
	ほう素	mg/L			＜０．０２						＜０．０２			
	1,4－ジオキサン	mg/L								＜０．００５				

2021年度　　水質個表 確定値　　愛　知　県

測定地点コード	水域区分	水域名	地点番号	測定地点名	地点統一番号	生活環境類型	ＮＰ類型	水生生物類型	調査区分	調査機関	分析担当機関
８４０１０	境川等	油ヶ淵	０９７	中央	５０１－０１	Ｂイ		Ｂ　イ	年　間	愛知県	環境調査センター

	項　目	単　位	２０２１年 ４月　８日	２０２１年 ４月 ２１日	２０２１年 ５月　７日	２０２１年 ５月 ２０日	２０２１年 ６月　３日	２０２１年 ６月 １７日	２０２１年 ７月 １５日	２０２１年 ７月 ２９日	２０２１年 ８月　５日	２０２１年 ８月 ２６日	２０２１年 ９月　８日	２０２１年 ９月 １６日
一般項目	採取時刻		１１時 ０５分	１０時 ５０分	１０時 ４８分	１０時 ２５分	１０時 ５０分	１０時 ３５分	１１時 ００分	１０時 ４８分	１１時 ００分	１０時 ３３分	１０時 ４５分	１０時 ２７分
	天候		晴れ	晴れ	曇り	雨	晴れ	晴れ	曇り	薄曇り	晴れ	薄曇り	雨	曇り
	気温	℃	２２．９	２６．８	２１．５	２１．０	２８．０	２９．５	２７．５	３３．８	３５．８	３３．０	２１．３	２９．１
	水温	℃	１６．３	１７．２	１８．６	２１．６	２４．０	２６．４	２７．６	３０．３	３２．１	３０．２	２２．０	２４．９
	透視度	cm	３０	２０	１８	２１	２８	２８	２６	２３	３６	３６	２５	３０
	臭気		微下水臭	微下水臭	微下水臭	微下水臭	微下水臭	微下水臭	微下水臭	微下水臭	微下水臭	微下水臭	微下水臭	微川藻臭
	採取位置		上層	上層	上層	上層	上層	上層	上層	上層	上層	上層	上層	上層
	流況		通常	通常	通常	通常	通常	通常	通常	通常	通常	通常	通常	通常
	流量	m3/sec												
	外観		淡灰黄色	淡灰黄色	淡灰黄色	淡灰緑色	淡灰黄色	淡灰黄色	淡黄緑色	淡灰黄色	淡灰黄色	淡灰黄色	淡灰黄色	淡灰緑色
	採取水深	m												
	全水深	m												
	透明度	m												
	水色													
	満潮時刻		１５時 ５９分	１１時 ３２分	１５時 ３４分	１１時 ３０分	１２時 １６分	９時 ５１分	８時 ４９分	８時 ５０分	１６時 ５９分	７時 ４９分	６時 ２６分	１５時 ４７分
	干潮時刻		１０時 １８分	７時 １５分	９時 ４１分	６時 １８分	６時 ５５分	１６時 ３６分	１５時 ２０分	１５時 ０７分	９時 ５９分	１４時 ０１分	１２時 ４８分	８時 １２分
生活環境項目	ｐＨ		７．２	７．４	７．１	７．０	７．０	７．０	７．４	８．８	７．０	８．８	６．８	８．８
	ＤＯ	mg/L	１０	１１	８．０	７．２	７．１	５．９	９．２	１１	６．９	１２	５．９	１３
	ＢＯＤ	mg/L	２．７	３．２	１．５	２．４	２．４	１．４	３．３	２．０	１．６	３．９	１．０	３．７
	ＣＯＤ（酸性法）	mg/L	６．２	６．９	６．３	６．４	６．２	６．０	６．６	６．４	５．５	５．６	５．５	６．１
	ＳＳ	mg/L	１５	１９	１５	１５	１４	１３	１１	１１	４	８	１８	８
	大腸菌群数	MPN/100mL												
	ｎ－ヘキサン抽出物質	mg/L					ＮＤ							
	全窒素	mg/L	２．２	１．７	１．６	１．８	１．４	１．４	１．１	１．１	１．０	１．４	１．２	１．１
	全燐	mg/L	０．２３	０．１５	０．２６	０．２２	０．２０	０．２５	０．１３	０．１６	０．１５	０．１６	０．２５	０．１２
	全亜鉛	mg/L	０．００８		０．００９		０．００７		０．００５		０．００３		０．０１１	
	ノニルフェノール	mg/L	＜０．００００６		＜０．００００６		＜０．００００６		＜０．００００６		＜０．００００６		＜０．００００６	
	ＬＡＳ	mg/L	＜０．０００６		＜０．０００６		＜０．０００６		＜０．０００６		＜０．０００６		＜０．０００６	
特殊項目	フェノール類	mg/L					＜０．０１							
	銅	mg/L			＜０．０１						＜０．０１			
	鉄（溶解性）	mg/L												
	マンガン（溶解性）	mg/L												
	クロム	mg/L												
その他の項目	アンモニア性窒素	mg/L					０．２４						０．２６	
	亜硝酸性窒素	mg/L					０．０２						０．０２	
	硝酸性窒素	mg/L					０．９５						０．８０	
	有機性窒素	mg/L					０．４２						０．４３	
	溶存態窒素	mg/L												
	懸濁態窒素	mg/L												
	オルトリン酸態燐	mg/L					０．１４						０．１７	
	電気伝導率	mS/m	９２	７２	４１	２５	３４	２４	２３	１４	２５	１５	２４	１６
	塩化物イオン	mg/L	２４０	１７０	７７	４３	６４	４１	３８	１５	４６	１６	４５	１９
	塩分													
	陰イオン界面活性剤	mg/L	０．０２						０．０２					
	クロロフィルａ	mg/m3	３．３Ｅ　１		１．３Ｅ　１		１．５Ｅ　１		４．１Ｅ　１		１．７Ｅ　１		１．２Ｅ　１	
	フェオ色素	mg/m3	５．２		４．８		４．９		１６		５．０		６．０	
	トリハロメタン生成能	mg/L												
	クロロホルム生成能	mg/L												
	ブロモジクロロメタン生成能	mg/L												
	ジブロモクロロメタン生成能	mg/L												
	ブロモホルム生成能	mg/L												
健康項目	カドミウム	mg/L			＜０．０００５						＜０．０００５			
	全シアン	mg/L	ＮＤ						ＮＤ					
	鉛	mg/L			＜０．００５						＜０．００５			
	六価クロム	mg/L	＜０．０１						＜０．０１					
	砒素	mg/L									＜０．００５			
	総水銀	mg/L					＜０．０００５						＜０．０００５	
	アルキル水銀	mg/L												
	ＰＣＢ	mg/L											ＮＤ	
	ジクロロメタン	mg/L			＜０．００２						＜０．００２			
	四塩化炭素	mg/L			＜０．０００２						＜０．０００２			
	1,2－ジクロロエタン	mg/L			＜０．０００４						＜０．０００４			
	1,1－ジクロロエチレン	mg/L			＜０．０１						＜０．０１			
	シス－1,2－ジクロロエチレン	mg/L			＜０．００４						＜０．００４			
	1,1,1－トリクロロエタン	mg/L			＜０．１						＜０．１			
	1,1,2－トリクロロエタン	mg/L			＜０．０００６						＜０．０００６			
	トリクロロエチレン	mg/L			＜０．００１						＜０．００１			
	テトラクロロエチレン	mg/L			＜０．０００５						＜０．０００５			
	1,3－ジクロロプロペン	mg/L			＜０．０００２						＜０．０００２			
	チウラム	mg/L			＜０．０００６									
	シマジン	mg/L			＜０．０００３						＜０．０００３			
	チオベンカルブ	mg/L			＜０．００２						＜０．００２			
	ベンゼン	mg/L			＜０．００１						＜０．００１			
	セレン	mg/L			＜０．００２						＜０．００２			
	硝酸性窒素及び亜硝酸性窒素	mg/L					０．９７						０．８２	
	ふっ素	mg/L					０．１５							
	ほう素	mg/L					０．０３							
	1,4－ジオキサン	mg/L												

2021年度　　水質個表 確定値　　愛　知　県

測定地点コード	水域区分	水域名	地点番号	測定地点名	地点統一番号	生活環境類型	ＮＰ類型	水生生物類型	調査区分	調査機関	分析担当機関	
８４０１０	境川等	油ヶ淵	０９７	中央	５０１－０１	Ｂイ		Ｂ　イ	年　間	愛知県	環境調査センター	

	項　目	単　位	２０２１年 １０月　７日	２０２１年 １０月 ２１日	２０２１年 １１月　４日	２０２１年 １１月 １７日	２０２１年 １２月　２日	２０２１年 １２月 １６日	２０２２年 １月　６日	２０２２年 １月 ２０日	２０２２年 ２月　３日	２０２２年 ２月 １７日	２０２２年 ３月　３日	２０２２年 ３月 １０日
一般項目	採取時刻		１０時 ５５分	１０時 ４０分	１０時 ４５分	１０時 ３６分	１０時 ５５分	１０時 ５０分	１１時 ０４分	１０時 ３５分	１０時 ４８分	１０時 ４０分	１０時 ４２分	１０時 ５０分
	天候		曇り	曇り	晴れ	快晴	晴れ	晴れ	雪	晴れ	晴れ	晴れ	曇り	晴れ
	気温	℃	２８．１	１８．０	２０．６	１７．１	１１．９	１３．５	２．５	６．７	９．６	４．０	１４．０	１４．５
	水温	℃	２６．０	１５．５	１７．８	１４．９	１１．５	１１．０	５．５	５．０	７．０	６．５	９．２	１０．４
	透視度	cm	２６	２０	３３	２６	１０	２８	２８	４３	＞ ５０	２１	２４	２９
	臭気		微下水臭	微下水臭	微下水臭	微川藻臭	微下水臭	微下水臭	微下水臭	微下水臭	微下水臭	微下水臭	微下水臭	微下水臭
	採取位置		上層	上層	上層	上層	上層	上層	上層	上層	上層	上層	上層	上層
	流況		通常	通常	通常	通常	通常	通常	通常	通常	通常	通常	通常	通常
	流量	m3/sec												
	外観		淡灰黄色	淡灰黄色	淡灰黄色	淡灰緑色	中灰黄色	淡灰黄色	淡灰黄色	淡黄褐色	淡灰黄色	淡灰緑色	淡灰黄色	淡灰黄色
	採取水深	m												
	全水深	m												
	透明度	m												
	水色													
	満潮時刻		６時 １４分	６時 ０６分	５時 １９分	４時 ４３分	１６時 ０４分	１６時 ０１分	８時 ５５分	７時 ４８分	７時 ５１分	６時 ５５分	６時 ４８分	９時 １８分
	干潮時刻		１２時 ２２分	１２時 ０８分	１１時 １９分	１０時 ３９分	１０時 ０８分	１０時 １０分	１４時 ２７分	１３時 ２２分	１３時 ３０分	１２時 ３８分	１２時 ３６分	１６時 ５０分
生活環境項目	ｐＨ		７．８	７．４	８．２	８．２	７．０	７．６	８．５	７．３	７．２	７．８	７．８	８．２
	ＤＯ	mg/L	１０	８．２	１１	１２	９．７	１４	１４	１０	１１	１３	１３	１５
	ＢＯＤ	mg/L	２．２	１．３	２．６	１．９	２．３	１０	７．５	２．２	１．６	３．５	３．３	５．５
	ＣＯＤ（酸性法）	mg/L	５．６	５．４	５．１	６．２	６．６	９．９	８．５	５．５	４．８	６．９	７．３	７．８
	ＳＳ	mg/L	９	２１	９	９	３２	９	４	５	６	１９	１５	８
	大腸菌群数	MPN/100mL												
	ｎ－ヘキサン抽出物質	mg/L					ＮＤ							
	全窒素	mg/L	１．６	２．３	２．４	２．１	２．６	４．４	３．３	３．６	４．０	３．４	３．４	３．４
	全燐	mg/L	０．１０	０．１５	０．２０	０．２４	０．２７	０．２８	０．１９	０．２８	０．３３	０．２７	０．３２	０．２４
	全亜鉛	mg/L	０．００３		０．００７		０．０２１		０．０１１		０．０２８		０．０１９	
	ノニルフェノール	mg/L	＜０．００００６		＜０．００００６		＜０．００００６		＜０．００００６		＜０．００００６		＜０．００００６	
	ＬＡＳ	mg/L	＜０．０００６		０．００８４		０．０１０		０．００４６		０．００８６		０．００１５	
特殊項目	フェノール類	mg/L	＜０．０１											
	銅	mg/L			＜０．０１						＜０．０１			
	鉄（溶解性）	mg/L												
	マンガン（溶解性）	mg/L												
	クロム	mg/L												
その他の項目	アンモニア性窒素	mg/L					０．３５						０．３９	
	亜硝酸性窒素	mg/L					０．０３						０．０５	
	硝酸性窒素	mg/L					１．７						２．２	
	有機性窒素	mg/L					０．５０						０．５０	
	溶存態窒素	mg/L												
	懸濁態窒素	mg/L												
	オルトリン酸態燐	mg/L					０．１３						０．１７	
	電気伝導率	mS/m	７３	２２０	１８０	１８０	１１０	７６	２００	１５０	１００	１１０	１５０	１８０
	塩化物イオン	mg/L	１６０	６４０	５１０	４８０	３１０	１８０	５７０	４００	２６０	２９０	３７０	４９０
	塩分													
	陰イオン界面活性剤	mg/L	０．０２						０．０４					
	クロロフィルａ	mg/m3	４．６Ｅ　１		３．９Ｅ　１		２．７Ｅ　１		６．２Ｅ　１		４．０Ｅ　０		３．６Ｅ　１	
	フェオ色素	mg/m3	１２		１２		７．６		６．５		＜２．０		１５	
	トリハロメタン生成能	mg/L												
	クロロホルム生成能	mg/L												
	ブロモジクロロメタン生成能	mg/L												
	ジブロモクロロメタン生成能	mg/L												
	ブロモホルム生成能	mg/L												
健康項目	カドミウム	mg/L			＜０．０００５						＜０．０００５			
	全シアン	mg/L	ＮＤ						ＮＤ					
	鉛	mg/L			＜０．００５						＜０．００５			
	六価クロム	mg/L	＜０．０１						＜０．０１					
	砒素	mg/L									＜０．００５			
	総水銀	mg/L					＜０．０００５						＜０．０００５	
	アルキル水銀	mg/L												
	ＰＣＢ	mg/L												
	ジクロロメタン	mg/L			＜０．００２						＜０．００２			
	四塩化炭素	mg/L			＜０．０００２						＜０．０００２			
	1,2－ジクロロエタン	mg/L			＜０．０００４						＜０．０００４			
	1,1－ジクロロエチレン	mg/L			＜０．０１						＜０．０１			
	シス－1,2－ジクロロエチレン	mg/L			＜０．００４						＜０．００４			
	1,1,1－トリクロロエタン	mg/L			＜０．１						＜０．１			
	1,1,2－トリクロロエタン	mg/L			＜０．０００６						＜０．０００６			
	トリクロロエチレン	mg/L			＜０．００１						＜０．００１			
	テトラクロロエチレン	mg/L			＜０．０００５						＜０．０００５			
	1,3－ジクロロプロペン	mg/L			＜０．０００２						＜０．０００２			
	チウラム	mg/L			＜０．０００６									
	シマジン	mg/L			＜０．０００３						＜０．０００３			
	チオベンカルブ	mg/L			＜０．００２						＜０．００２			
	ベンゼン	mg/L			＜０．００１						＜０．００１			
	セレン	mg/L			＜０．００２						＜０．００２			
	硝酸性窒素及び亜硝酸性窒素	mg/L					１．７						２．２	
	ふっ素	mg/L					０．１６							
	ほう素	mg/L					０．０９							
	1,4－ジオキサン	mg/L			＜０．００５									

4　海　　域

4　海　域

図－11　海域のＣＯＤ等に関する調査地点図

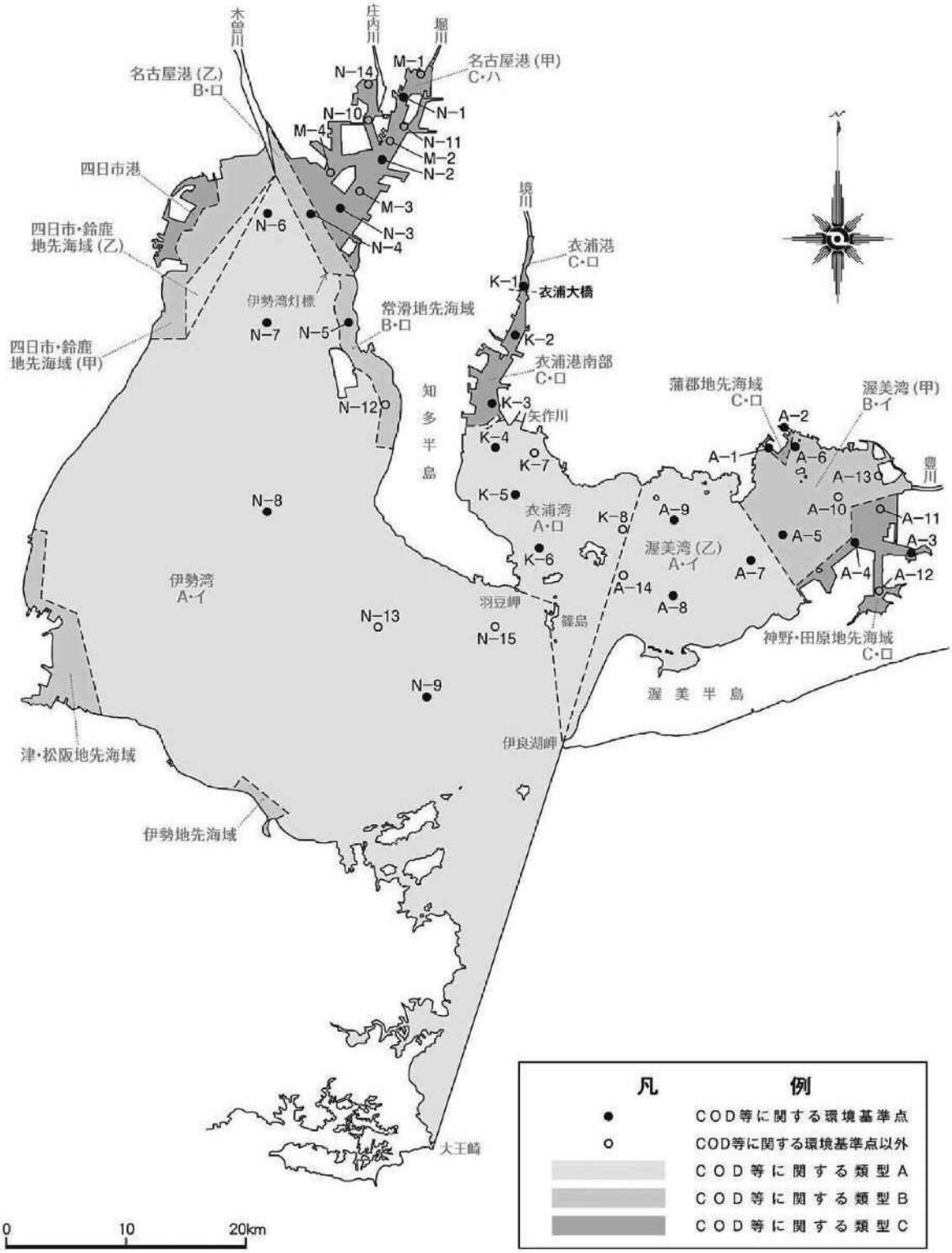

図―12　海域の全窒素・全りんに関する調査地点図

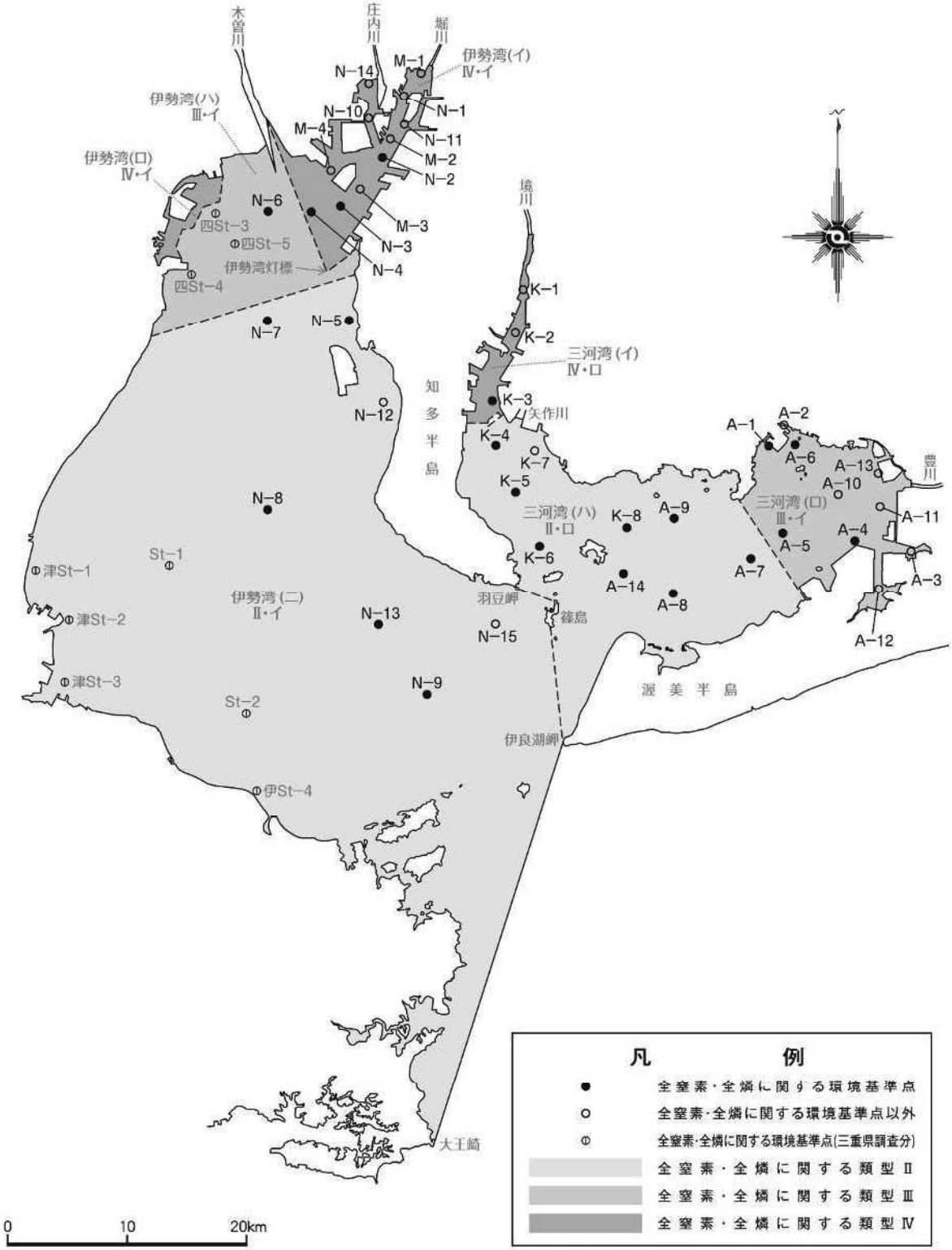

図－13　海域の全亜鉛等に関する調査地点図

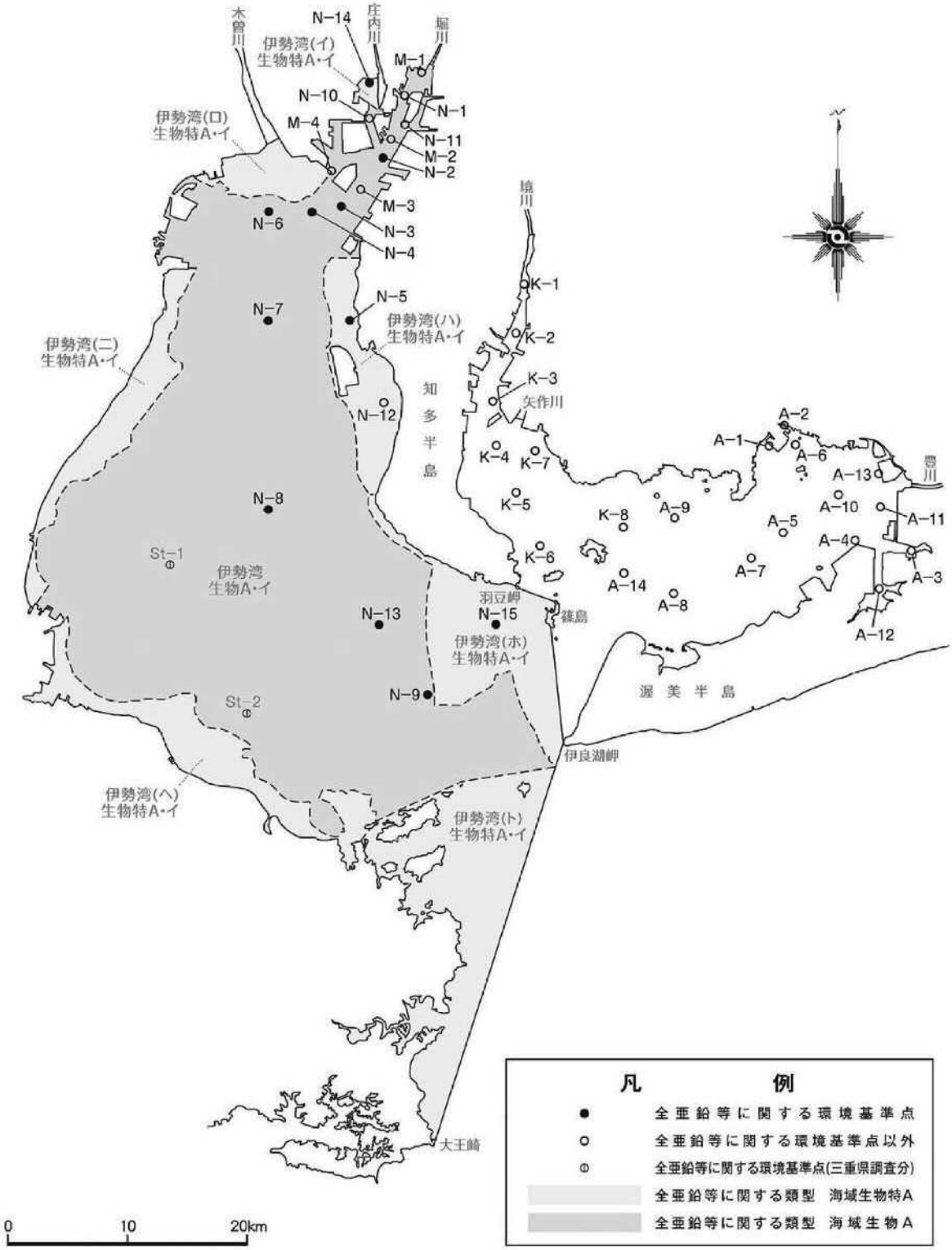

2021年度　　水質個表 確定値　　愛　知　県

測定地点コード	水域区分	水域名	地点番号	測定地点名	地点統一番号	生活環境類型	ＮＰ類型	水生生物類型	調査区分	調査機関	分析担当機関
０１５０１	伊勢湾	名古屋港（甲）	１３６	Ｎ－１４	６０２－７０	Ｃハ	Ⅳイ	特Aイ	年　間	名古屋市	名　古　屋　市

	項　目	単　位	２０２１年 ４月２１日	２０２１年 ５月１２日	２０２１年 ６月　２日	２０２１年 ７月１４日	２０２１年 ８月　４日	２０２１年 ９月　１日	２０２１年 １０月　６日	２０２１年 １１月１０日	２０２１年 １２月　６日	２０２２年 １月　５日	２０２２年 ２月　２日	２０２２年 ３月　２日
一般項目	採取時刻		１０時４０分	８時４５分	１０時４５分	９時３５分	１０時０５分	１１時００分	８時３０分	１０時０５分	８時４５分	８時４５分	８時４５分	８時４５分
	天候		快晴	薄曇り	曇り	晴れ	晴れ	曇り	快晴	晴れ	雨	快晴	快晴	晴れ
	気温	℃	２８．２	２４．３	２５．９	２９．７	３３．４	３１．３	２５．８	１４．７	９．７	４．２	５．４	８．１
	水温	℃	１８．２	１８．６	２３．０	２７．５	２９．９	２８．９	２５．１	１６．０	１３．８	１０．８	８．８	１０．０
	透視度	cm	９３	５２	＞１００	５４	７３	６１	５３	４５	７１	７２	＞１００	７９
	臭気		微海藻臭	無臭	無臭	無臭	微海藻臭	無臭	無臭	無臭	無臭	無臭	微海藻臭	無臭
	採取位置		上層	上層	上層	上層	上層	上層	上層	上層	上層	上層	上層	上層
	流況		通常	通常	通常	通常	通常	通常	通常	通常	通常	通常	通常	通常
	流量	m3/sec												
	外観		無色	淡黄色	淡灰色	淡黄色	淡褐色	淡黄色	淡黄色	淡黄色	淡黄色	無色	無色	淡黄色
	採取水深	m												
	全水深	m	０．４３	１．１２	０．７６	０．８３	０．４２	０．４７	０．４１	０．９５	０．３２	０．６４	０．４３	０．５４
	透明度	m	０．４	１．１	０．８	０．８	０．４	０．５	０．４	１．０	０．３	０．６	０．４	０．５
	水色		４１６	８１０	７１４	８１０	８０８	８１０	８１０	８０８	８１０	８１０	８１０	８１０
	満潮時刻		１１時４３分	５時５１分	１０時４３分	８時０２分	１６時１６分	１５時０５分	１７時５９分	１０時２２分	７時３７分	８時１７分	７時２０分	６時２１分
	干潮時刻		７時１７分	１２時１９分	１７時３４分	１４時４４分	９時１０分	７時２０分	１１時５０分	１５時３７分	１３時１０分	１３時５０分	１２時５９分	１２時０７分
生活環境項目	ｐＨ		７．７	７．６	７．６	７．２	８．２	７．４	７．５	８．２	７．８	７．９	７．９	７．９
	ＤＯ	mg/L	６．０	３．７	７．４	６．２	８．８	６．４	２．３	８．８	６．６	７．２	８．２	７．５
	ＢＯＤ	mg/L												
	ＣＯＤ（酸性法）	mg/L	２．９	２．７	４．４	５．１	７．３	４．２	３．８	７．３	１．９	２．２	１．９	２．４
	ＳＳ	mg/L	３	１１	３	５	１７	４	１３	１４	５	６	３	９
	大腸菌群数	MPN/100mL												
	ｎ－ヘキサン抽出物質	mg/L												
	全窒素	mg/L	１．２	０．７３	１．５	１．２	１．４	１．２	０．５３	１．２	０．７４	０．８５	０．４５	０．６４
	全燐	mg/L	０．１０	０．１２	０．１６	０．１４	０．２１	０．１４	０．１９	０．１４	０．０９１	０．０６６	０．０５６	０．０６４
	全亜鉛	mg/L	０．００８	０．００６	０．００９	０．０１０	０．００９	０．０１６	０．００６	０．００８	０．００８	０．００４	０．００６	０．００３
	ノニルフェノール	mg/L	０．０００１０	０．０００１７	０．００００９	０．０００１０	０．０００１５	０．００００７	＜０．００００６	０．０００１４	＜０．００００６	＜０．００００６	＜０．００００６	０．００００６
	ＬＡＳ	mg/L	＜０．０００６	＜０．０００６	０．００１３	＜０．０００６	＜０．０００６	＜０．０００６	＜０．０００６	＜０．０００６	＜０．０００６	＜０．０００６	＜０．０００６	０．０００９
特殊項目	フェノール類	mg/L												
	銅	mg/L												
	鉄（溶解性）	mg/L												
	マンガン（溶解性）	mg/L												
	クロム	mg/L												
その他の項目	アンモニア性窒素	mg/L												
	亜硝酸性窒素	mg/L												
	硝酸性窒素	mg/L												
	有機性窒素	mg/L												
	溶存態窒素	mg/L												
	懸濁態窒素	mg/L			０．０８	０．１１	０．４８				＜０．０５	＜０．０５	＜０．０５	
	オルトリン酸態燐	mg/L												
	電気伝導率	mS/m												
	塩化物イオン	mg/L												
	塩分		２５．００	２７．３４	４．３２	１０．０４	３．３４	８．４７	２６．４０	１６．４５	２８．３８	３０．１６	３０．３９	３０．０７
	陰イオン界面活性剤	mg/L												
	クロロフィルａ	mg/m3	０．９Ｅ　０	４．１Ｅ　０	５．６Ｅ　０	１．６Ｅ　１	９．８Ｅ　１	１．２Ｅ　１	５．５Ｅ　０	１．１Ｅ　２	１．４Ｅ　０	１．６Ｅ　０	１．７Ｅ　０	２．８Ｅ　０
	フェオ色素	mg/m3	０．６	２．７	３．８	３．１	３２	５．５	３．８	２４	０．４	０．８	０．８	１．６
	トリハロメタン生成能	mg/L												
	クロロホルム生成能	mg/L												
	ブロモジクロロメタン生成能	mg/L												
	ジブロモクロロメタン生成能	mg/L												
	ブロモホルム生成能	mg/L												
健康項目	カドミウム	mg/L												
	全シアン	mg/L												
	鉛	mg/L												
	六価クロム	mg/L												
	砒素	mg/L												
	総水銀	mg/L												
	アルキル水銀	mg/L												
	ＰＣＢ	mg/L												
	ジクロロメタン	mg/L												
	四塩化炭素	mg/L												
	1,2－ジクロロエタン	mg/L												
	1,1－ジクロロエチレン	mg/L												
	シス－1,2－ジクロロエチレン	mg/L												
	1,1,1－トリクロロエタン	mg/L												
	1,1,2－トリクロロエタン	mg/L												
	トリクロロエチレン	mg/L												
	テトラクロロエチレン	mg/L												
	1,3－ジクロロプロペン	mg/L												
	チウラム	mg/L												
	シマジン	mg/L												
	チオベンカルブ	mg/L												
	ベンゼン	mg/L												
	セレン	mg/L												
	硝酸性窒素及び亜硝酸性窒素	mg/L												
	ふっ素	mg/L												
	ほう素	mg/L												
	1,4－ジオキサン	mg/L												

2021年度　　水質個表 確定値　　愛　知　県

測定地点コード	水域区分	水域名	地点番号	測定地点名	地点統一番号	生活環境類型	ＮＰ類型	水生生物類型	調査区分	調査機関	分析担当機関
０１１０１	伊勢湾	名古屋港（甲）	１０１	Ｎ－１	６０２－０１	Ｃハ	Ⅳイ	Ａ　イ	年　間	名古屋市	名　古　屋　市

	項　目	単　位	２０２１年 ４月 ２０日	２０２１年 ４月 ２０日	２０２１年 ４月 ２０日	２０２１年 ５月 １２日	２０２１年 ５月 １２日	２０２１年 ５月 １２日	２０２１年 ６月　２日	２０２１年 ６月　２日	２０２１年 ６月　２日	２０２１年 ７月 １３日	２０２１年 ７月 １３日	２０２１年 ７月 １３日
一般項目	採取時刻		１３時 ５０分	１３時 ５７分	１４時 ０３分	１３時 ４０分	１３時 ４５分	１３時 ５０分	１３時 ２５分	１３時 ３０分	１３時 ３５分	１３時 ３５分	１３時 ４５分	１３時 ５０分
	天候		快晴	快晴	快晴	曇り	曇り	曇り	曇り	曇り	曇り	晴れ	晴れ	晴れ
	気温	℃	２４．２	２４．２	２４．２	２０．１	２０．１	２０．１	２７．０	２７．０	２７．０	２９．１	２９．１	２９．１
	水温	℃	２０．１	１７．５	１５．４	１８．６	１８．３	１７．９	２４．５	２１．９	１９．８	２９．３	２６．０	２２．０
	透視度	cm	７１	＞１００		５７	７８		２８	６７		２９	７６	
	臭気		無臭	無臭		無臭	無臭		無臭	無臭		無臭	無臭	
	採取位置		上層	中層	下層	上層	中層	下層	上層	中層	下層	上層	中層	下層
	流況		通常	通常	通常	通常	通常	通常	通常	通常	通常	赤　潮	赤　潮	赤　潮
	流量	m3/sec												
	外観		無色	無色		淡灰黄色	淡灰黄色		淡黄色	淡黄色		淡褐色	無色	
	採取水深	m	０．５	５．０	１０．９	０．５	５．０	１０．２	０．５	５．０	１１．０	０．５	５．０	９．９
	全水深	m	１１．４０	１１．４０	１１．４０	１０．７０	１０．７０	１０．７０	１１．５０	１１．５０	１１．５０	１０．４０	１０．４０	１０．４０
	透明度	m	２．７			１．７			０．７			１．０		
	水色		８１０	８１０	８１０	９０６	９０６	９０６	９１２	９１２	９１２	４０６	４０６	４０６
	満潮時刻		９時 ３１分	９時 ３１分	９時 ３１分	５時 ５１分	５時 ５１分	５時 ５１分	１０時 ４３分	１０時 ４３分	１０時 ４３分	７時 １９分	７時 １９分	７時 １９分
	干潮時刻		１７時 ４０分	１７時 ４０分	１７時 ４０分	１２時 １９分	１２時 １９分	１２時 １９分	１７時 ３４分	１７時 ３４分	１７時 ３４分	１４時 ０７分	１４時 ０７分	１４時 ０７分
生活環境項目	ｐＨ		８．１	７．９		８．０	７．８		８．９	８．２		８．９	７．８	
	ＤＯ	mg/L	１０	６．６	５．４	８．０	６．６	５．８	１２	８．２	４．５	１９	４．３	１．８
	ＢＯＤ	mg/L												
	ＣＯＤ（酸性法）	mg/L	４．４	２．８		４．８	２．１		９．７	６．１		８．４	３．５	
	ＳＳ	mg/L	３	２		５	３		１１	７		１４	３	
	大腸菌群数	MPN/100mL												
	ｎ－ヘキサン抽出物質	mg/L				ＮＤ								
	全窒素	mg/L	１．４			０．９３			１．４			１．２		
	全燐	mg/L	０．０７５			０．１０			０．１１			０．１４		
	全亜鉛	mg/L				０．００７								
	ノニルフェノール	mg/L										０．０００１４		
	ＬＡＳ	mg/L										＜０．０００６		
特殊項目	フェノール類	mg/L												
	銅	mg/L												
	鉄（溶解性）	mg/L												
	マンガン（溶解性）	mg/L												
	クロム	mg/L												
その他の項目	アンモニア性窒素	mg/L												
	亜硝酸性窒素	mg/L												
	硝酸性窒素	mg/L												
	有機性窒素	mg/L												
	溶存態窒素	mg/L												
	懸濁態窒素	mg/L							０．９７			０．７５		
	オルトリン酸態燐	mg/L												
	電気伝導率	mS/m												
	塩化物イオン	mg/L												
	塩分		２３．９０	２９．７４		２７．８５	３０．３４		２１．６４	２５．２２		１７．６１	２７．５５	
	陰イオン界面活性剤	mg/L												
	クロロフィルａ	mg/m3	１．７Ｅ　１			４．２Ｅ　１			７．４Ｅ　１			１．７Ｅ　２		
	フェオ色素	mg/m3	２．５			７．５			３５			２３		
	トリハロメタン生成能	mg/L												
	クロロホルム生成能	mg/L												
	ブロモジクロロメタン生成能	mg/L												
	ジブロモクロロメタン生成能	mg/L												
	ブロモホルム生成能	mg/L												
健康項目	カドミウム	mg/L	＜０．０００５						＜０．０００５					
	全シアン	mg/L	ＮＤ						ＮＤ					
	鉛	mg/L	＜０．００５						＜０．００５					
	六価クロム	mg/L	＜０．０１						＜０．０１					
	砒素	mg/L												
	総水銀	mg/L	＜０．０００５						＜０．０００５					
	アルキル水銀	mg/L												
	ＰＣＢ	mg/L	ＮＤ											
	ジクロロメタン	mg/L												
	四塩化炭素	mg/L												
	1,2－ジクロロエタン	mg/L												
	1,1－ジクロロエチレン	mg/L												
	シス－1,2－ジクロロエチレン	mg/L												
	1,1,1－トリクロロエタン	mg/L												
	1,1,2－トリクロロエタン	mg/L												
	トリクロロエチレン	mg/L												
	テトラクロロエチレン	mg/L												
	1,3－ジクロロプロペン	mg/L												
	チウラム	mg/L												
	シマジン	mg/L												
	チオベンカルブ	mg/L												
	ベンゼン	mg/L												
	セレン	mg/L												
	硝酸性窒素及び亜硝酸性窒素	mg/L												
	ふっ素	mg/L												
	ほう素	mg/L												
	1,4－ジオキサン	mg/L				＜０．００５								

2021年度　　水質個表 確定値　　愛　知　県

測定地点コード	水域区分	水域名	地点番号	測定地点名	地点統一番号	生活環境類型	ＮＰ類型	水生生物類型	調査区分	調査機関	分析担当機関
０１１０１	伊勢湾	名古屋港（甲）	１０１	Ｎ－１	６０２－０１	Ｃハ	Ⅳイ	Ａ　イ	年　間	名古屋市	名　古　屋　市

	項　　目	単　位	２０２１年 ８月　４日	２０２１年 ８月　４日	２０２１年 ８月　４日	２０２１年 ９月　１日	２０２１年 ９月　１日	２０２１年 ９月　１日	２０２１年 １０月　６日	２０２１年 １０月　６日	２０２１年 １０月　６日	２０２１年 １１月 １７日	２０２１年 １１月 １７日	２０２１年 １１月 １７日
一般項目	採取時刻		１３時 ４０分	１３時 ４５分	１３時 ５０分	１３時 ４５分	１３時 ５０分	１３時 ５５分	１３時 ２０分	１３時 ２５分	１３時 ３０分	１３時 ２５分	１３時 ３０分	１３時 ３５分
	天候		晴れ	晴れ	晴れ	曇り	曇り	曇り	快晴	快晴	快晴	晴れ	晴れ	晴れ
	気温	℃	３２．１	３２．１	３２．１	３３．０	３３．０	３３．０	２９．８	２９．８	２９．８	２０．４	２０．４	２０．４
	水温	℃	３０．２	２８．９	２７．５	２９．０	２７．３	２５．０	２７．９	２６．７	２５．４	２１．０	２０．４	１９．０
	透視度	cm	２８	５３		４１	＞１００		６１	７８		＞１００	＞１００	
	臭気		無臭	無臭		無臭	無臭		無臭	無臭		無臭	無臭	
	採取位置		上層	中層	下層	上層	中層	下層	上層	中層	下層	上層	中層	下層
	流況		通常	通常	通常	通常	通常	通常	通常	通常	通常	通常	通常	通常
	流量	m3/sec												
	外観		淡黄褐色	淡黄色		淡黄色	淡黄色		淡黄色	無色		無色	無色	
	採取水深	m	０．５	５．０	１１．４	０．５	５．０	１１．１	０．５	５．０	１０．２	０．５	５．０	１１．２
	全水深	m	１１．９０	１１．９０	１１．９０	１１．６０	１１．６０	１１．６０	１０．７０	１０．７０	１０．７０	１１．７０	１１．７０	１１．７０
	透明度	m	１．２			１．０			１．２			３．０		
	水色		９１０	９１０	９１０	９０８	９０８	９０８	９０６	９０６	９０６	８１２	８１２	８１２
	満潮時刻		１６時 １６分	１６時 １６分	１６時 １６分	１５時 ０５分	１５時 ０５分	１５時 ０５分	１７時 ５９分	１７時 ５９分	１７時 ５９分	１６時 ４３分	１６時 ４３分	１６時 ４３分
	干潮時刻		９時 １０分	９時 １０分	９時 １０分	７時 ２０分	７時 ２０分	７時 ２０分	１１時 ５０分	１１時 ５０分	１１時 ５０分	１０時 ４２分	１０時 ４２分	１０時 ４２分
生活環境項目	ｐＨ		８．６	８．２		８．２	７．７		８．４	７．９		７．７	７．８	
	ＤＯ	mg/L	１０	６．６	２．７	１０	３．６	３．４	１１	５．８	２．９	６．９	５．７	５．７
	ＢＯＤ	mg/L												
	ＣＯＤ（酸性法）	mg/L	６．９	４．８		５．６	２．５		５．８	３．８		３．０	２．１	
	ＳＳ	mg/L	１０	４		８	２		８	２		２	２	
	大腸菌群数	MPN/100mL												
	ｎ－ヘキサン抽出物質	mg/L										ＮＤ		
	全窒素	mg/L	１．６			０．９８			１．０			０．７４		
	全燐	mg/L	０．１６			０．１１			０．１１			０．０８２		
	全亜鉛	mg/L	０．００８									０．００５		
	ノニルフェノール	mg/L												
	ＬＡＳ	mg/L												
特殊項目	フェノール類	mg/L	０．０１											
	銅	mg/L												
	鉄（溶解性）	mg/L												
	マンガン（溶解性）	mg/L												
	クロム	mg/L												
その他の項目	アンモニア性窒素	mg/L												
	亜硝酸性窒素	mg/L												
	硝酸性窒素	mg/L												
	有機性窒素	mg/L												
	溶存態窒素	mg/L												
	懸濁態窒素	mg/L	０．６１											
	オルトリン酸態燐	mg/L												
	電気伝導率	mS/m												
	塩化物イオン	mg/L												
	塩分		１８．７４	２２．７７		２５．７２	２９．７１		２５．５０	２７．９５		２９．２８	３０．４２	
	陰イオン界面活性剤	mg/L												
	クロロフィルａ	mg/m3	１．０Ｅ　２			９．０Ｅ　１			８．７Ｅ　１			８．５Ｅ　０		
	フェオ色素	mg/m3	２０			１４			２６			２．１		
	トリハロメタン生成能	mg/L												
	クロロホルム生成能	mg/L												
	ブロモジクロロメタン生成能	mg/L												
	ジブロモクロロメタン生成能	mg/L												
	ブロモホルム生成能	mg/L												
健康項目	カドミウム	mg/L	＜０．０００５						＜０．０００５					
	全シアン	mg/L	ＮＤ						ＮＤ					
	鉛	mg/L	＜０．００５						＜０．００５					
	六価クロム	mg/L	＜０．０１						＜０．０１					
	砒素	mg/L	＜０．００５											
	総水銀	mg/L	＜０．０００５						＜０．０００５					
	アルキル水銀	mg/L												
	ＰＣＢ	mg/L												
	ジクロロメタン	mg/L	＜０．００２											
	四塩化炭素	mg/L	＜０．０００２											
	1,2－ジクロロエタン	mg/L	＜０．０００４											
	1,1－ジクロロエチレン	mg/L	＜０．０１											
	シス－1,2－ジクロロエチレン	mg/L	＜０．００４											
	1,1,1－トリクロロエタン	mg/L	＜０．１											
	1,1,2－トリクロロエタン	mg/L	＜０．０００６											
	トリクロロエチレン	mg/L	＜０．００１											
	テトラクロロエチレン	mg/L	＜０．０００５											
	1,3－ジクロロプロペン	mg/L	＜０．０００２											
	チウラム	mg/L	＜０．０００６											
	シマジン	mg/L	＜０．０００３											
	チオベンカルブ	mg/L	＜０．００２											
	ベンゼン	mg/L	＜０．００１											
	セレン	mg/L	＜０．００２											
	硝酸性窒素及び亜硝酸性窒素	mg/L												
	ふっ素	mg/L												
	ほう素	mg/L												
	1,4－ジオキサン	mg/L	＜０．００５									＜０．００５		

2021年度　　水質個表 確定値　　愛　知　県

測定地点コード	水域区分	水域名	地点番号	測定地点名	地点統一番号	生活環境類型	ＮＰ類型	水生生物類型	調査区分	調査機関	分析担当機関
０１１０１	伊勢湾	名古屋港（甲）	１０１	Ｎ－１	６０２－０１	Ｃハ	Ⅳイ	Ａ　イ	年　間	名古屋市	名　古　屋　市

	項　目	単　位	２０２１年 １２月　９日	２０２１年 １２月　９日	２０２１年 １２月　９日	２０２２年 １月　５日	２０２２年 １月　５日	２０２２年 １月　５日	２０２２年 ２月　２日	２０２２年 ２月　２日	２０２２年 ２月　２日	２０２２年 ３月　２日	２０２２年 ３月　２日	２０２２年 ３月　２日
一般項目	採取時刻		１３時 ０５分	１３時 １０分	１３時 １５分	１３時 １０分	１３時 １５分	１３時 ２０分	１３時 ５５分	１４時 ００分	１４時 ０５分	１３時 ０５分	１３時 １０分	１３時 １５分
	天候		快晴	快晴	快晴	晴れ	晴れ	晴れ	晴れ	晴れ	晴れ	晴れ	晴れ	晴れ
	気温	℃	１５．０	１５．０	１５．０	６．５	６．５	６．５	７．１	７．１	７．１	１３．１	１３．１	１３．１
	水温	℃	１７．８	１７．５	１７．４	１２．６	１２．４	１２．０	１２．５	１１．０	１０．７	１１．５	１１．０	１０．２
	透視度	cm	＞１００	＞１００		＞１００	＞１００		＞１００	＞１００		＞１００	＞１００	
	臭気		無臭	無臭		無臭	無臭		無臭	無臭		無臭	無臭	
	採取位置		上層	中層	下層	上層	中層	下層	上層	中層	下層	上層	中層	下層
	流況		通常	通常	通常	通常	通常	通常	通常	通常	通常	通常	通常	通常
	流量	m3/sec												
	外観		無色	無色		淡黄色	無色		無色	無色		無色	無色	
	採取水深	m	０．５	５．０	１１．４	０．５	５．０	１０．８	０．５	５．０	１１．０	０．５	５．０	１０．８
	全水深	m	１１．９０	１１．９０	１１．９０	１１．３０	１１．３０	１１．３０	１１．５０	１１．５０	１１．５０	１１．３０	１１．３０	１１．３０
	透明度	m	２．８			２．５			４．０			３．５		
	水色		４１２	４１２	４１２	９１０	９１０	９１０	８１２	８１２	８１２	４１２	４１２	４１２
	満潮時刻		１０時 ０４分	１０時 ０４分	１０時 ０４分	８時 １７分	８時 １７分	８時 １７分	７時 ２０分	７時 ２０分	７時 ２０分	６時 ２１分	６時 ２１分	６時 ２１分
	干潮時刻		１５時 ３３分	１５時 ３３分	１５時 ３３分	１３時 ５０分	１３時 ５０分	１３時 ５０分	１２時 ５９分	１２時 ５９分	１２時 ５９分	１２時 ０７分	１２時 ０７分	１２時 ０７分
生活環境項目	ｐＨ		７．８	７．９		７．９	７．９		８．０	８．１		８．０	８．０	
	ＤＯ	mg/L	７．４	７．５	６．４	８．４	７．８	７．３	９．７	９．６	８．１	６．９	７．１	６．８
	ＢＯＤ	mg/L												
	ＣＯＤ（酸性法）	mg/L	１．８	１．７		１．８	２．１		４．０	２．８		２．１	２．６	
	ＳＳ	mg/L	１	１		２	２		１	４		４	１	
	大腸菌群数	MPN/100mL												
	ｎ－ヘキサン抽出物質	mg/L												
	全窒素	mg/L	０．９５			０．６７			０．７８			０．６９		
	全燐	mg/L	０．０７５			０．０５１			０．０５４			０．０５４		
	全亜鉛	mg/L							０．００６					
	ノニルフェノール	mg/L												
	ＬＡＳ	mg/L												
特殊項目	フェノール類	mg/L							＜０．０１					
	銅	mg/L												
	鉄（溶解性）	mg/L												
	マンガン（溶解性）	mg/L												
	クロム	mg/L												
その他の項目	アンモニア性窒素	mg/L												
	亜硝酸性窒素	mg/L												
	硝酸性窒素	mg/L												
	有機性窒素	mg/L												
	溶存態窒素	mg/L												
	懸濁態窒素	mg/L	＜０．０５			＜０．０５			０．０５					
	オルトリン酸態燐	mg/L												
	電気伝導率	mS/m												
	塩化物イオン	mg/L												
	塩分		２８．７６	３０．８３		３０．９６	３１．０７		３０．０３	３１．６２		３０．９６	３１．５６	
	陰イオン界面活性剤	mg/L												
	クロロフィルａ	mg/m3	１．２Ｅ　０			４．３Ｅ　０			６．７Ｅ　０			５．０Ｅ　０		
	フェオ色素	mg/m3	＜０．１			０．３			０．８			１．０		
	トリハロメタン生成能	mg/L												
	クロロホルム生成能	mg/L												
	ブロモジクロロメタン生成能	mg/L												
	ジブロモクロロメタン生成能	mg/L												
	ブロモホルム生成能	mg/L												
健康項目	カドミウム	mg/L	＜０．０００５						＜０．０００５					
	全シアン	mg/L	ＮＤ						ＮＤ					
	鉛	mg/L	＜０．００５						＜０．００５					
	六価クロム	mg/L	＜０．０１						＜０．０１					
	砒素	mg/L							＜０．００５					
	総水銀	mg/L	＜０．０００５						＜０．０００５					
	アルキル水銀	mg/L												
	ＰＣＢ	mg/L												
	ジクロロメタン	mg/L							＜０．００２					
	四塩化炭素	mg/L							＜０．０００２					
	1,2－ジクロロエタン	mg/L							＜０．０００４					
	1,1－ジクロロエチレン	mg/L							＜０．０１					
	シス－1,2－ジクロロエチレン	mg/L							＜０．００４					
	1,1,1－トリクロロエタン	mg/L							＜０．１					
	1,1,2－トリクロロエタン	mg/L							＜０．０００６					
	トリクロロエチレン	mg/L							＜０．００１					
	テトラクロロエチレン	mg/L							＜０．０００５					
	1,3－ジクロロプロペン	mg/L							＜０．０００２					
	チウラム	mg/L							＜０．０００６					
	シマジン	mg/L							＜０．０００３					
	チオベンカルブ	mg/L							＜０．００２					
	ベンゼン	mg/L							＜０．００１					
	セレン	mg/L							＜０．００２					
	硝酸性窒素及び亜硝酸性窒素	mg/L												
	ふっ素	mg/L												
	ほう素	mg/L												
	1,4－ジオキサン	mg/L							＜０．００５					

2021年度　　水質個表 確定値　　愛　知　県

測定地点コード	水域区分	水域名	地点番号	測定地点名	地点統一番号	生活環境類型	ＮＰ類型	水生生物類型	調査区分	調査機関	分析担当機関
０１１０２	伊勢湾	名古屋港（甲）	１０２	Ｎ－２	６０２－０２	Ｃハ	Ⅳイ	Ａ　イ	年　間	愛知県	愛　知　県

	項　目	単　位	２０２１年 ４月 ２０日	２０２１年 ４月 ２０日	２０２１年 ５月 １２日	２０２１年 ５月 １２日	２０２１年 ６月　２日	２０２１年 ６月　２日	２０２１年 ７月 １３日	２０２１年 ７月 １３日	２０２１年 ８月　４日	２０２１年 ８月　４日	２０２１年 ９月　１日	２０２１年 ９月　１日
一般項目	採取時刻		９時 ４５分	９時 ４５分	９時 ４０分	９時 ４０分	９時 ４０分	９時 ４０分	９時 ４５分	９時 ４５分	９時 ４５分	９時 ４５分	９時 ４５分	９時 ４５分
	天候		晴れ	晴れ	曇り	曇り	曇り	曇り	晴れ	晴れ	晴れ	晴れ	曇り	曇り
	気温	℃	１５．４	１５．４	２０．４	２０．４	２１．８	２１．８	２７．１	２７．１	３０．４	３０．４	２８．９	２８．９
	水温	℃	１５．７	１６．８	１９．０	１８．２	２１．７	２０．９	２６．２	２４．５	２８．７	２８．７	２７．１	２６．２
	透視度	cm	＞１００	＞１００	６５	９１	４７	５９	２６	５１	３６	＞１００	５５	＞１００
	臭気		無臭	無臭	無臭	無臭	無臭	無臭	無臭	無臭	無臭	無臭	無臭	無臭
	採取位置		上層	中層	上層	中層	上層	中層	上層	中層	上層	中層	上層	中層
	流況		通常	通常	浮遊物多	浮遊物多	赤　潮	赤　潮	赤　潮	赤　潮	赤　潮	赤　潮	通常	通常
	流量	m3/sec												
	外観		淡黄色	淡黄色	淡黄色	淡黄色	淡黄褐色	淡黄褐色	淡黄褐色	淡黄色	淡灰黄色	淡黄色	淡黄緑色	淡黄色
	採取水深	m	０．５	５．０	０．５	５．０	０．５	５．０	０．５	５．０	０．５	５．０	０．５	５．０
	全水深	m	１７．２０	１７．２０	１６．４０	１６．４０	１７．１０	１７．１０	１７．３０	１７．３０	１５．６０	１５．６０	１５．６０	１５．６０
	透明度	m	１．８		１．６		１．２		０．９		１．０		１．１	
	水色		８１０	８１０	８１０	８１０	８０８	８０８	８０６	８０６	８０８	８０８	９１０	９１０
	満潮時刻		９時 ３１分	９時 ３１分	５時 ５１分	５時 ５１分	１０時 ４３分	１０時 ４３分	７時 １９分	７時 １９分	１６時 １６分	１６時 １６分	１５時 ０５分	１５時 ０５分
	干潮時刻		１７時 ４０分	１７時 ４０分	１２時 １９分	１２時 １９分	５時 ２５分	５時 ２５分	１４時 ０７分	１４時 ０７分	９時 １０分	９時 １０分	７時 ２０分	７時 ２０分
生活環境項目	ｐＨ		８．３	８．１	８．３	８．２	８．５	８．４	８．６	８．２	８．２	８．２	８．２	８．１
	ＤＯ	mg/L	８．８	６．９	９．５	６．９	１０	８．９	１２	５．６	６．２	６．３	６．９	４．０
	ＢＯＤ	mg/L												
	ＣＯＤ（酸性法）	mg/L	４．３	２．４	４．２	３．３	４．９	４．３	６．６	２．７	４．６	２．９	４．０	２．３
	ＳＳ	mg/L												
	大腸菌群数	MPN/100mL												
	ｎ－ヘキサン抽出物質	mg/L			ＮＤ									
	全窒素	mg/L	１．２		０．７２		０．９２		０．７４		１．１		０．７０	
	全燐	mg/L	０．０８１		０．０５７		０．０７６		０．０６６		０．１５		０．１０	
	全亜鉛	mg/L	０．０１２		０．００９		０．００５		０．００７		０．００７		０．０１０	
	ノニルフェノール	mg/L	＜０．００００６		＜０．００００６		＜０．００００６		＜０．００００６		＜０．００００６		＜０．００００６	
	ＬＡＳ	mg/L	＜０．０００６		＜０．０００６		＜０．０００６		＜０．０００６		＜０．０００６		＜０．０００６	
特殊項目	フェノール類	mg/L									＜０．０１			
	銅	mg/L												
	鉄（溶解性）	mg/L												
	マンガン（溶解性）	mg/L												
	クロム	mg/L												
その他の項目	アンモニア性窒素	mg/L												
	亜硝酸性窒素	mg/L												
	硝酸性窒素	mg/L												
	有機性窒素	mg/L												
	溶存態窒素	mg/L												
	懸濁態窒素	mg/L	０．１３		０．２１		０．３９		０．６３		０．３１		０．３３	
	オルトリン酸態燐	mg/L												
	電気伝導率	mS/m												
	塩化物イオン	mg/L												
	塩分		２０．１６	２８．８１	２７．６８	２９．６８	１８．４３	２５．５６	１８．７３	２５．７８	１５．１３	２４．７０	２２．３７	２９．１７
	陰イオン界面活性剤	mg/L												
	クロロフィルａ	mg/m3	１．０Ｅ　１		２．１Ｅ　１		３．０Ｅ　１		１．０Ｅ　２		２．６Ｅ　１		２．５Ｅ　１	
	フェオ色素	mg/m3	６．５		２０		４０		８０		４９		４０	
	トリハロメタン生成能	mg/L												
	クロロホルム生成能	mg/L												
	ブロモジクロロメタン生成能	mg/L												
	ジブロモクロロメタン生成能	mg/L												
	ブロモホルム生成能	mg/L												
健康項目	カドミウム	mg/L			＜０．０００５						＜０．０００５			
	全シアン	mg/L			ＮＤ						ＮＤ			
	鉛	mg/L			＜０．００５						＜０．００５			
	六価クロム	mg/L			＜０．０１						＜０．０１			
	砒素	mg/L									＜０．００５			
	総水銀	mg/L			＜０．０００５						＜０．０００５			
	アルキル水銀	mg/L												
	ＰＣＢ	mg/L												
	ジクロロメタン	mg/L									＜０．００２			
	四塩化炭素	mg/L									＜０．０００２			
	1,2－ジクロロエタン	mg/L									＜０．０００４			
	1,1－ジクロロエチレン	mg/L									＜０．０１			
	シス－1,2－ジクロロエチレン	mg/L									＜０．００４			
	1,1,1－トリクロロエタン	mg/L									＜０．１			
	1,1,2－トリクロロエタン	mg/L									＜０．０００６			
	トリクロロエチレン	mg/L									＜０．００１			
	テトラクロロエチレン	mg/L									＜０．０００５			
	1,3－ジクロロプロペン	mg/L									＜０．０００２			
	チウラム	mg/L			＜０．０００６									
	シマジン	mg/L			＜０．０００３									
	チオベンカルブ	mg/L			＜０．００２									
	ベンゼン	mg/L									＜０．００１			
	セレン	mg/L			＜０．００２						＜０．００２			
	硝酸性窒素及び亜硝酸性窒素	mg/L												
	ふっ素	mg/L												
	ほう素	mg/L												
	1,4－ジオキサン	mg/L												

2021年度　　水質個表 確定値　　愛　知　県

測定地点コード	水域区分	水域名	地点番号	測定地点名	地点統一番号	生活環境類型	ＮＰ類型	水生生物類型	調査区分	調査機関	分析担当機関
０１１０２	伊勢湾	名古屋港（甲）	１０２	Ｎ－２	６０２－０２	Ｃハ	Ⅳイ	Ａ　イ	年　間	愛知県	愛　知　県

	項　目	単　位	２０２１年 １０月　６日	２０２１年 １０月　６日	２０２１年 １１月　１７日	２０２１年 １１月　１７日	２０２１年 １２月　９日	２０２１年 １２月　９日	２０２２年 １月　５日	２０２２年 １月　５日	２０２２年 ２月　２日	２０２２年 ２月　２日	２０２２年 ３月　２日	２０２２年 ３月　２日
一般項目	採取時刻		９時 ４０分	９時 ４０分	１０時 ００分	１０時 ００分	９時 ３５分	９時 ３５分	９時 ４０分	９時 ４０分	９時 ４５分	９時 ４５分	９時 ４０分	９時 ４０分
	天候		晴れ	晴れ	晴れ	晴れ	晴れ	晴れ	晴れ	晴れ	晴れ	晴れ	曇り	曇り
	気温	℃	２６．０	２６．０	１４．４	１４．４	１２．１	１２．１	４．５	４．５	６．１	６．１	９．３	９．３
	水温	℃	２５．４	２５．３	１９．８	２０．０	１５．９	１６．４	１２．１	１２．４	１０．０	１０．１	１０．４	９．８
	透視度	cm	５０	７１	＞１００	＞１００	＞１００	＞１００	＞１００	＞１００	＞１００	＞１００	＞１００	＞１００
	臭気		無臭	無臭	無臭	無臭	無臭	無臭	無臭	無臭	無臭	無臭	無臭	無臭
	採取位置		上層	中層	上層	中層	上層	中層	上層	中層	上層	中層	上層	中層
	流況		波浪強	波浪強	通常	通常	通常	通常	通常	通常	通常	通常	通常	通常
	流量	m3/sec												
	外観		淡黄色	淡黄色	淡黄色	淡黄色	淡黄色	淡黄色	無色	無色	淡黄色	淡黄色	淡黄色	淡黄色
	採取水深	m	０．５	５．０	０．５	５．０	０．５	５．０	０．５	５．０	０．５	５．０	０．５	５．０
	全水深	m	１６．７０	１６．７０	１５．４０	１５．４０	１６．４０	１６．４０	１６．６０	１６．６０	１６．５０	１６．５０	１６．２０	１６．２０
	透明度	m	１．２		２．３		２．０		３．０		２．６		３．１	
	水色		８０８	８０８	８１０	８１０	８１０	８１０	９０８	９０８	８１０	８１０	９１０	９１０
	満潮時刻		５時 ３６分	５時 ３６分	１６時 ４３分	１６時 ４３分	１０時 ０４分	１０時 ０４分	８時 １７分	８時 １７分	７時 ２０分	７時 ２０分	６時 ２１分	６時 ２１分
	干潮時刻		１１時 ５０分	１１時 ５０分	１０時 ４２分	１０時 ４２分	１５時 ３３分	１５時 ３３分	１３時 ５０分	１３時 ５０分	１２時 ５９分	１２時 ５９分	１２時 ０７分	１２時 ０７分
生活環境項目	ｐＨ		８．５	８．３	８．０	８．０	８．１	８．１	８．１	８．３	８．３	８．３	８．２	８．２
	ＤＯ	mg/L	１０	７．３	６．７	６．４	７．３	７．０	８．３	８．２	９．７	９．７	８．９	８．８
	ＢＯＤ	mg/L												
	ＣＯＤ（酸性法）	mg/L	４．７	２．８	２．３	２．４	２．４	１．８	２．０	２．３	２．７	２．６	１．８	１．４
	ＳＳ	mg/L												
	大腸菌群数	MPN/100mL												
	ｎ－ヘキサン抽出物質	mg/L			ＮＤ									
	全窒素	mg/L	０．６１		０．６３		０．８８		０．７２		０．６４		０．７２	
	全燐	mg/L	０．０７８		０．０６７		０．０６５		０．０４６		０．０３９		０．０３８	
	全亜鉛	mg/L	０．００８		０．００４		０．０１２		０．００６		０．００６		０．００７	
	ノニルフェノール	mg/L	＜０．００００６		＜０．００００６		＜０．００００６		＜０．００００６		＜０．００００６		＜０．００００６	
	ＬＡＳ	mg/L	＜０．０００６		＜０．０００６		＜０．０００６		＜０．０００６		＜０．０００６		＜０．０００６	
特殊項目	フェノール類	mg/L									＜０．０１			
	銅	mg/L												
	鉄（溶解性）	mg/L												
	マンガン（溶解性）	mg/L												
	クロム	mg/L												
その他の項目	アンモニア性窒素	mg/L												
	亜硝酸性窒素	mg/L												
	硝酸性窒素	mg/L												
	有機性窒素	mg/L												
	溶存態窒素	mg/L												
	懸濁態窒素	mg/L	０．３５		０．０５		０．１２		０．０８		０．１１		０．０８	
	オルトリン酸態燐	mg/L												
	電気伝導率	mS/m												
	塩化物イオン	mg/L												
	塩分		２６．６３	２７．５５	３０．０６	３０．５０	２７．９０	２９．９４	３０．７６	３０．８９	３０．２６	３１．１４	３１．０８	３１．７８
	陰イオン界面活性剤	mg/L												
	クロロフィルａ	mg/m3	４．２Ｅ　１		２．５Ｅ　０		０．９Ｅ　０		２．２Ｅ　０		１．０Ｅ　１		２．１Ｅ　０	
	フェオ色素	mg/m3	４３		６．１		２．５		５．９		６．６		３．９	
	トリハロメタン生成能	mg/L												
	クロロホルム生成能	mg/L												
	ブロモジクロロメタン生成能	mg/L												
	ジブロモクロロメタン生成能	mg/L												
	ブロモホルム生成能	mg/L												
健康項目	カドミウム	mg/L			＜０．０００５						＜０．０００５			
	全シアン	mg/L			ＮＤ						ＮＤ			
	鉛	mg/L			＜０．００５						＜０．００５			
	六価クロム	mg/L			＜０．０１						＜０．０１			
	砒素	mg/L									＜０．００５			
	総水銀	mg/L			＜０．０００５						＜０．０００５			
	アルキル水銀	mg/L												
	ＰＣＢ	mg/L	ＮＤ											
	ジクロロメタン	mg/L			＜０．００２									
	四塩化炭素	mg/L			＜０．０００２									
	1,2－ジクロロエタン	mg/L			＜０．０００４									
	1,1－ジクロロエチレン	mg/L			＜０．０１									
	シス－1,2－ジクロロエチレン	mg/L			＜０．００４									
	1,1,1－トリクロロエタン	mg/L			＜０．１									
	1,1,2－トリクロロエタン	mg/L			＜０．０００６									
	トリクロロエチレン	mg/L			＜０．００１									
	テトラクロロエチレン	mg/L			＜０．０００５									
	1,3－ジクロロプロペン	mg/L			＜０．０００２									
	チウラム	mg/L			＜０．０００６									
	シマジン	mg/L			＜０．０００３									
	チオベンカルブ	mg/L			＜０．００２									
	ベンゼン	mg/L			＜０．００１									
	セレン	mg/L			＜０．００２						＜０．００２			
	硝酸性窒素及び亜硝酸性窒素	mg/L												
	ふっ素	mg/L												
	ほう素	mg/L												
	1,4－ジオキサン	mg/L			＜０．００５									

2021年度　　水質個表 確定値　　愛　知　県

測定地点コード	水域区分	水域名	地点番号	測定地点名	地点統一番号	生活環境類型	ＮＰ類型	水生生物類型	調査区分	調査機関	分析担当機関
０１１０３	伊勢湾	名古屋港（甲）	１０３	Ｎ－３	６０２－０３	Ｃハ	Ⅳイ	Ａ　イ	年　間	愛知県	愛　知　県

	項　目	単　位	２０２１年 ４月 ２０日	２０２１年 ４月 ２０日	２０２１年 ５月 １２日	２０２１年 ５月 １２日	２０２１年 ６月　２日	２０２１年 ６月　２日	２０２１年 ７月 １３日	２０２１年 ７月 １３日	２０２１年 ８月　４日	２０２１年 ８月　４日	２０２１年 ９月　１日	２０２１年 ９月　１日
一般項目	採取時刻		１０時 ４５分	１０時 ４５分	１０時 ２５分	１０時 ２５分	１０時 １５分	１０時 １５分	１０時 ２０分	１０時 ２０分	１０時 ２０分	１０時 ２０分	１０時 ２５分	１０時 ２５分
	天候		晴れ	晴れ	曇り	曇り	曇り	曇り	晴れ	晴れ	晴れ	晴れ	曇り	曇り
	気温	℃	１７．７	１７．７	１８．８	１８．８	２２．０	２２．０	２５．３	２５．３	２９．１	２９．１	２８．４	２８．４
	水温	℃	１５．９	１５．８	１８．７	１７．５	２１．７	２１．１	２５．５	２３．０	２９．３	２８．２	２６．７	２５．２
	透視度	cm	＞１００	＞１００	６７	＞１００	５２	７３	４１	８８	５４	＞１００	５５	＞１００
	臭気		無臭	無臭	無臭	無臭	無臭	無臭	無臭	無臭	無臭	無臭	無臭	無臭
	採取位置		上層	中層	上層	中層	上層	中層	上層	中層	上層	中層	上層	中層
	流況		通常	通常	通常	通常	赤　潮	赤　潮	通常	通常	赤　潮	赤　潮	赤　潮	赤　潮
	流量	m3/sec												
	外観		淡黄色	無色	淡黄色	無色	淡黄褐色	淡黄色	淡黄色	淡黄色	淡黄褐色	淡黄色	淡黄褐色	淡黄色
	採取水深	m	０．５	５．０	０．５	５．０	０．５	５．０	０．５	５．０	０．５	５．０	０．５	５．０
	全水深	m	１２．１０	１２．１０	１１．５０	１１．５０	１３．４０	１３．４０	１２．５０	１２．５０	１２．００	１２．００	１５．６０	１５．６０
	透明度	m	２．３		１．８		１．３		１．２		１．２		１．２	
	水色		８１０	８１０	８１０	８１０	８０８	８０８	８０８	８０８	８０８	８０８	８１０	８１０
	満潮時刻		９時 ３１分	９時 ３１分	５時 ５１分	５時 ５１分	１０時 ４３分	１０時 ４３分	７時 １９分	７時 １９分	１６時 １６分	１６時 １６分	１５時 ０５分	１５時 ０５分
	干潮時刻		１７時 ４０分	１７時 ４０分	１２時 １９分	１２時 １９分	５時 ２５分	５時 ２５分	１４時 ０７分	１４時 ０７分	９時 １０分	９時 １０分	７時 ２０分	７時 ２０分
生活環境項目	ｐＨ		８．１	８．２	８．３	８．２	８．６	８．５	８．５	８．１	８．４	８．１	８．４	８．１
	ＤＯ	mg/L	７．２	６．８	８．５	６．２	１２	１１	１１	４．１	８．６	５．２	８．７	３．８
	ＢＯＤ	mg/L												
	ＣＯＤ（酸性法）	mg/L	２．６	２．０	３．７	２．０	５．３	５．７	５．４	１．９	３．７	２．４	３．９	２．１
	ＳＳ	mg/L												
	大腸菌群数	MPN/100mL												
	ｎ－ヘキサン抽出物質	mg/L			ＮＤ									
	全窒素	mg/L	０．５２		０．６１		０．２９		０．４６		０．４３		０．４６	
	全燐	mg/L	０．０４２		０．０５６		０．０４０		０．０３２		０．０６９		０．０６２	
	全亜鉛	mg/L	０．００５		０．００５		０．００１		０．００４		０．００３		０．００９	
	ノニルフェノール	mg/L	＜０．００００６		＜０．００００６		＜０．００００６		＜０．００００６		＜０．００００６		＜０．００００６	
	ＬＡＳ	mg/L	＜０．０００６		＜０．０００６		＜０．０００６		＜０．０００６		＜０．０００６		＜０．０００６	
特殊項目	フェノール類	mg/L									＜０．０１			
	銅	mg/L												
	鉄（溶解性）	mg/L												
	マンガン（溶解性）	mg/L												
	クロム	mg/L												
その他の項目	アンモニア性窒素	mg/L												
	亜硝酸性窒素	mg/L												
	硝酸性窒素	mg/L												
	有機性窒素	mg/L												
	溶存態窒素	mg/L												
	懸濁態窒素	mg/L	０．０８		０．１５		０．２８		０．４１		０．３２		０．３１	
	オルトリン酸態燐	mg/L												
	電気伝導率	mS/m												
	塩化物イオン	mg/L												
	塩分		２７．５７	３１．１３	２７．３３	３１．５１	２２．５６	２５．２４	１８．８１	２８．０９	１５．９８	２５．９５	２４．７３	３０．６８
	陰イオン界面活性剤	mg/L												
	クロロフィルａ	mg/m3	３．３Ｅ　０		１．５Ｅ　１		１．８Ｅ　１		８．０Ｅ　１		３．１Ｅ　１		２．８Ｅ　１	
	フェオ色素	mg/m3	３．３		１５		２１		４４		２７		３０	
	トリハロメタン生成能	mg/L												
	クロロホルム生成能	mg/L												
	ブロモジクロロメタン生成能	mg/L												
	ジブロモクロロメタン生成能	mg/L												
	ブロモホルム生成能	mg/L												
健康項目	カドミウム	mg/L			＜０．０００５						＜０．０００５			
	全シアン	mg/L			ＮＤ						ＮＤ			
	鉛	mg/L			＜０．００５						＜０．００５			
	六価クロム	mg/L			＜０．０１						＜０．０１			
	砒素	mg/L									＜０．００５			
	総水銀	mg/L			＜０．０００５						＜０．０００５			
	アルキル水銀	mg/L												
	ＰＣＢ	mg/L												
	ジクロロメタン	mg/L									＜０．００２			
	四塩化炭素	mg/L									＜０．０００２			
	1,2－ジクロロエタン	mg/L									＜０．０００４			
	1,1－ジクロロエチレン	mg/L									＜０．０１			
	シス－1,2－ジクロロエチレン	mg/L									＜０．００４			
	1,1,1－トリクロロエタン	mg/L									＜０．１			
	1,1,2－トリクロロエタン	mg/L									＜０．０００６			
	トリクロロエチレン	mg/L									＜０．００１			
	テトラクロロエチレン	mg/L									＜０．０００５			
	1,3－ジクロロプロペン	mg/L									＜０．０００２			
	チウラム	mg/L			＜０．０００６									
	シマジン	mg/L			＜０．０００３									
	チオベンカルブ	mg/L			＜０．００２									
	ベンゼン	mg/L									＜０．００１			
	セレン	mg/L			＜０．００２						＜０．００２			
	硝酸性窒素及び亜硝酸性窒素	mg/L												
	ふっ素	mg/L												
	ほう素	mg/L												
	1,4－ジオキサン	mg/L												

2021年度　　水質個表 確定値　　愛　知　県

測定地点コード	水域区分	水域名	地点番号	測定地点名	地点統一番号	生活環境類型	ＮＰ類型	水生生物類型	調査区分	調査機関	分析担当機関
０１１０３	伊勢湾	名古屋港（甲）	１０３	Ｎ－３	６０２－０３	Ｃハ	Ⅳイ	Ａ　イ	年　間	愛知県	愛　知　県

	項　目	単　位	２０２１年 １０月　６日	２０２１年 １０月　６日	２０２１年 １１月　１７日	２０２１年 １１月　１７日	２０２１年 １２月　９日	２０２１年 １２月　９日	２０２２年 １月　５日	２０２２年 １月　５日	２０２２年 ２月　２日	２０２２年 ２月　２日	２０２２年 ３月　２日	２０２２年 ３月　２日
一般項目	採取時刻		１０時　１５分	１０時　１５分	１０時　３０分	１０時　３０分	１０時　０５分	１０時　０５分	１０時　１０分	１０時　１０分	１０時　３５分	１０時　３５分	１０時　１０分	１０時　１０分
	天候		晴れ	晴れ	晴れ	晴れ	晴れ	晴れ	晴れ	晴れ	晴れ	晴れ	曇り	曇り
	気温	℃	２６．４	２６．４	１４．３	１４．３	１２．２	１２．２	４．７	４．７	７．５	７．５	９．８	９．８
	水温	℃	２５．１	２５．１	１９．８	２０．１	１６．０	１６．５	１１．８	１２．０	１０．３	１０．１	１０．０	１０．０
	透視度	cm	６９	８１	＞１００	＞１００	＞１００	＞１００	＞１００	＞１００	＞１００	＞１００	＞１００	＞１００
	臭気		無臭	無臭	無臭	無臭	無臭	無臭	無臭	無臭	無臭	無臭	無臭	無臭
	採取位置		上層	中層	上層	中層	上層	中層	上層	中層	上層	中層	上層	中層
	流況		波浪強	波浪強	通常	通常	通常	通常	通常	通常	通常	通常	通常	通常
	流量	m3/sec												
	外観		淡黄色	淡黄色	淡黄色	淡黄色	淡黄色	淡黄色	無色	無色	淡黄色	淡黄色	淡黄色	淡黄色
	採取水深	m	０．５	５．０	０．５	５．０	０．５	５．０	０．５	５．０	０．５	５．０	０．５	５．０
	全水深	m	１０．８０	１０．８０	１６．５０	１６．５０	１２．７０	１２．７０	１２．６０	１２．６０	１１．６０	１１．６０	１１．５０	１１．５０
	透明度	m	１．６		２．０		２．５		３．９		２．９		３．２	
	水色		８０８	８０８	８１０	８１０	８１０	８１０	９１０	９１０	８１０	８１０	９１０	９１０
	満潮時刻		５時　３６分	５時　３６分	１６時　４３分	１６時　４３分	１０時　０４分	１０時　０４分	８時　１７分	８時　１７分	７時　２０分	７時　２０分	６時　２１分	６時　２１分
	干潮時刻		１１時　５０分	１１時　５０分	１０時　４２分	１０時　４２分	１５時　３３分	１５時　３３分	１３時　５０分	１３時　５０分	１２時　５９分	１２時　５９分	１２時　０７分	１２時　０７分
生活環境項目	ｐＨ		８．５	８．２	８．１	８．１	８．２	８．１	８．２	８．２	８．３	８．３	８．３	８．３
	ＤＯ	mg/L	９．１	４．２	６．５	５．９	７．９	７．４	８．７	８．５	９．８	９．８	８．７	９．１
	ＢＯＤ	mg/L												
	ＣＯＤ（酸性法）	mg/L	３．６	２．０	２．０	１．７	２．１	１．９	１．７	１．８	２．４	２．２	１．６	１．６
	ＳＳ	mg/L												
	大腸菌群数	MPN/100mL												
	ｎ－ヘキサン抽出物質	mg/L			ＮＤ									
	全窒素	mg/L	０．３３		０．４１		０．５０		０．４３		０．３３		０．４７	
	全燐	mg/L	０．０５４		０．０５３		０．０４５		０．０３５		０．０２７		０．０３１	
	全亜鉛	mg/L	０．００２		０．００１		０．００６		０．００３		０．００３		０．００７	
	ノニルフェノール	mg/L	＜０．００００６		＜０．００００６		＜０．００００６		＜０．００００６		＜０．００００６		＜０．００００６	
	ＬＡＳ	mg/L	＜０．０００６		＜０．０００６		＜０．０００６		＜０．０００６		＜０．０００６		＜０．０００６	
特殊項目	フェノール類	mg/L									＜０．０１			
	銅	mg/L												
	鉄（溶解性）	mg/L												
	マンガン（溶解性）	mg/L												
	クロム	mg/L												
その他の項目	アンモニア性窒素	mg/L												
	亜硝酸性窒素	mg/L												
	硝酸性窒素	mg/L												
	有機性窒素	mg/L												
	溶存態窒素	mg/L												
	懸濁態窒素	mg/L	０．２４		０．１１		＜０．０５		０．１１		０．０７		０．１０	
	オルトリン酸態燐	mg/L												
	電気伝導率	mS/m												
	塩化物イオン	mg/L												
	塩分		２６．４７	２９．６８	３０．８１	３１．８０	２９．８０	３１．３８	３１．０７	３１．５７	３１．７３	３１．８６	３１．４２	３１．８２
	陰イオン界面活性剤	mg/L												
	クロロフィルａ	mg/m3	３．１Ｅ　１		４．０Ｅ　０		０．５Ｅ　０		２．０Ｅ　０		１．４Ｅ　１		２．１Ｅ　０	
	フェオ色素	mg/m3	２５		５．５		３．３		５．２		８．５		３．９	
	トリハロメタン生成能	mg/L												
	クロロホルム生成能	mg/L												
	ブロモジクロロメタン生成能	mg/L												
	ジブロモクロロメタン生成能	mg/L												
	ブロモホルム生成能	mg/L												
健康項目	カドミウム	mg/L			＜０．０００５						＜０．０００５			
	全シアン	mg/L			ＮＤ						ＮＤ			
	鉛	mg/L			＜０．００５						＜０．００５			
	六価クロム	mg/L			＜０．０１						＜０．０１			
	砒素	mg/L									＜０．００５			
	総水銀	mg/L			＜０．０００５						＜０．０００５			
	アルキル水銀	mg/L												
	ＰＣＢ	mg/L												
	ジクロロメタン	mg/L			＜０．００２									
	四塩化炭素	mg/L			＜０．０００２									
	1,2－ジクロロエタン	mg/L			＜０．０００４									
	1,1－ジクロロエチレン	mg/L			＜０．０１									
	シス－1,2－ジクロロエチレン	mg/L			＜０．００４									
	1,1,1－トリクロロエタン	mg/L			＜０．１									
	1,1,2－トリクロロエタン	mg/L			＜０．０００６									
	トリクロロエチレン	mg/L			＜０．００１									
	テトラクロロエチレン	mg/L			＜０．０００５									
	1,3－ジクロロプロペン	mg/L			＜０．０００２									
	チウラム	mg/L			＜０．０００６									
	シマジン	mg/L			＜０．０００３									
	チオベンカルブ	mg/L			＜０．００２									
	ベンゼン	mg/L			＜０．００１									
	セレン	mg/L			＜０．００２						＜０．００２			
	硝酸性窒素及び亜硝酸性窒素	mg/L												
	ふっ素	mg/L												
	ほう素	mg/L												
	1,4－ジオキサン	mg/L			＜０．００５									

2021年度　　水質個表 確定値　　愛　知　県

測定地点コード	水域区分	水域名	地点番号	測定地点名	地点統一番号	生活環境類型	ＮＰ類型	水生生物類型	調査区分	調査機関	分析担当機関
０１１１０	伊勢湾	名古屋港（甲）	１１０	Ｎ－１０	６０２－５１	Ｃハ	Ⅳイ	Ａ　イ	年　間	名古屋市	名　古　屋　市

	項　目	単　位	２０２１年 ４月 ２０日	２０２１年 ４月 ２０日	２０２１年 ４月 ２０日	２０２１年 ５月 １２日	２０２１年 ５月 １２日	２０２１年 ５月 １２日	２０２１年 ６月　２日	２０２１年 ６月　２日	２０２１年 ６月　２日	２０２１年 ７月 １３日	２０２１年 ７月 １３日	２０２１年 ７月 １３日
一般項目	採取時刻		１４時 ２０分	１４時 ２４分	１４時 ３０分	１４時 １０分	１４時 １５分	１４時 ２０分	１４時 ００分	１４時 ０５分	１４時 １０分	１４時 ０５分	１４時 １５分	１４時 ２０分
	天候		快晴	快晴	快晴	曇り	曇り	曇り	曇り	曇り	曇り	晴れ	晴れ	晴れ
	気温	℃	２４．３	２４．３	２４．３	２０．４	２０．４	２０．４	２４．６	２４．６	２４．６	２９．３	２９．３	２９．３
	水温	℃	１８．７	１６．５	１５．８	１８．２	１６．９	１６．４	２３．２	２１．８	２０．８	２７．９	２４．２	２１．４
	透視度	cm	５４	７５		５１	７２		４３	５５		３４	７１	
	臭気		微海藻臭	無臭		無臭	無臭		無臭	無臭		無臭	無臭	
	採取位置		上層	中層	下層	上層	中層	下層	上層	中層	下層	上層	中層	下層
	流況		通常	通常	通常	通常	通常	通常	通常	通常	通常	通常	通常	通常
	流量	m3/sec												
	外観		淡黄色	淡黄色		淡灰黄色	淡灰黄色		淡黄色	淡黄色		淡黄色	無色	
	採取水深	m	０．５	５．０	９．６	０．５	５．０	９．１	０．５	５．０	９．７	０．５	５．０	８．５
	全水深	m	１０．１０	１０．１０	１０．１０	９．６０	９．６０	９．６０	１０．２０	１０．２０	１０．２０	９．００	９．００	９．００
	透明度	m	１．６			１．２			０．９			０．９		
	水色		４１０	４１０	４１０	９１０	９１０	９１０	８１０	８１０	８１０	４０８	４０８	４０８
	満潮時刻		９時 ３１分	９時 ３１分	９時 ３１分	５時 ５１分	５時 ５１分	５時 ５１分	１０時 ４３分	１０時 ４３分	１０時 ４３分	７時 １９分	７時 １９分	７時 １９分
	干潮時刻		１７時 ４０分	１７時 ４０分	１７時 ４０分	１２時 １９分	１２時 １９分	１２時 １９分	１７時 ３４分	１７時 ３４分	１７時 ３４分	１４時 ０７分	１４時 ０７分	１４時 ０７分
生活環境項目	ｐＨ		７．４	８．０		７．７	７．８		８．０	８．１		７．６	７．６	
	ＤＯ	mg/L	８．７	６．４	５．３	７．５	５．１	５．０	８．９	８．０	６．９	８．６	３．５	３．３
	ＢＯＤ	mg/L												
	ＣＯＤ（酸性法）	mg/L	５．９	２．９		３．９	２．９		６．４	４．９		６．０	３．５	
	ＳＳ	mg/L	５	５		９	９		８	７		１８	１５	
	大腸菌群数	MPN/100mL												
	ｎ－ヘキサン抽出物質	mg/L				ＮＤ								
	全窒素	mg/L	２．７			１．４			１．７			１．２		
	全燐	mg/L	０．１５			０．１４			０．１５			０．１８		
	全亜鉛	mg/L				０．００６								
	ノニルフェノール	mg/L										０．０００２２		
	ＬＡＳ	mg/L										＜０．０００６		
特殊項目	フェノール類	mg/L												
	銅	mg/L												
	鉄（溶解性）	mg/L												
	マンガン（溶解性）	mg/L												
	クロム	mg/L												
その他の項目	アンモニア性窒素	mg/L												
	亜硝酸性窒素	mg/L												
	硝酸性窒素	mg/L												
	有機性窒素	mg/L												
	溶存態窒素	mg/L												
	懸濁態窒素	mg/L							０．２８			０．３１		
	オルトリン酸態燐	mg/L												
	電気伝導率	mS/m												
	塩化物イオン	mg/L												
	塩分		２．５４	２７．７６		１６．２６	３０．１９		１０．３５	２５．２６		５．４７	２５．２６	
	陰イオン界面活性剤	mg/L												
	クロロフィルａ	mg/m3	２．２Ｅ　０			２．０Ｅ　１			３．０Ｅ　１			５．９Ｅ　１		
	フェオ色素	mg/m3	１．９			４．６			８．９			１４		
	トリハロメタン生成能	mg/L												
	クロロホルム生成能	mg/L												
	ブロモジクロロメタン生成能	mg/L												
	ジブロモクロロメタン生成能	mg/L												
	ブロモホルム生成能	mg/L												
健康項目	カドミウム	mg/L												
	全シアン	mg/L												
	鉛	mg/L												
	六価クロム	mg/L												
	砒素	mg/L												
	総水銀	mg/L												
	アルキル水銀	mg/L												
	ＰＣＢ	mg/L												
	ジクロロメタン	mg/L												
	四塩化炭素	mg/L												
	1,2－ジクロロエタン	mg/L												
	1,1－ジクロロエチレン	mg/L												
	シス－1,2－ジクロロエチレン	mg/L												
	1,1,1－トリクロロエタン	mg/L												
	1,1,2－トリクロロエタン	mg/L												
	トリクロロエチレン	mg/L												
	テトラクロロエチレン	mg/L												
	1,3－ジクロロプロペン	mg/L												
	チウラム	mg/L												
	シマジン	mg/L												
	チオベンカルブ	mg/L												
	ベンゼン	mg/L												
	セレン	mg/L												
	硝酸性窒素及び亜硝酸性窒素	mg/L												
	ふっ素	mg/L												
	ほう素	mg/L												
	1,4－ジオキサン	mg/L				＜０．００５								

2021年度　　水質個表 確定値　　愛　知　県

測定地点コード	水域区分	水域名	地点番号	測定地点名	地点統一番号	生活環境類型	ＮＰ類型	水生生物類型	調査区分	調査機関	分析担当機関
０１１１０	伊勢湾	名古屋港（甲）	１１０	Ｎ－１０	６０２－５１	Ｃハ	Ⅳイ	Ａ　イ	年　間	名古屋市	名　古　屋　市

	項　目	単　位	２０２１年 ８月　４日	２０２１年 ８月　４日	２０２１年 ８月　４日	２０２１年 ９月　１日	２０２１年 ９月　１日	２０２１年 ９月　１日	２０２１年 １０月　６日	２０２１年 １０月　６日	２０２１年 １０月　６日	２０２１年 １１月 １７日	２０２１年 １１月 １７日	２０２１年 １１月 １７日
一般項目	採取時刻		１４時 ２５分	１４時 ３０分	１４時 ３５分	１４時 １５分	１４時 ２０分	１４時 ２５分	１３時 ５０分	１３時 ５５分	１４時 ００分	１３時 ５５分	１４時 ００分	１４時 ０５分
	天候		晴れ	晴れ	晴れ	曇り	曇り	曇り	快晴	快晴	快晴	晴れ	晴れ	晴れ
	気温	℃	３１．６	３１．６	３１．６	３０．９	３０．９	３０．９	２９．０	２９．０	２９．０	２０．１	２０．１	２０．１
	水温	℃	２９．２	２８．２	２５．９	２８．２	２６．２	２５．２	２５．９	２５．０	２４．５	１８．８	１９．９	１９．８
	透視度	cm	４３	７５		３５	７５		５１	９２		３９	６６	
	臭気		無臭	無臭		無臭	無臭		無臭	無臭		無臭	無臭	
	採取位置		上層	中層	下層	上層	中層	下層	上層	中層	下層	上層	中層	下層
	流況		通常	通常	通常	通常	通常	通常	通常	通常	通常	通常	通常	通常
	流量	m3/sec												
	外観		淡黄色	淡黄色		淡黄色	無色		淡黄色	淡黄色		淡黄色	淡黄色	
	採取水深	m	０．５	５．０	９．２	０．５	５．０	９．８	０．５	５．０	９．０	０．５	５．０	１０．０
	全水深	m	９．７０	９．７０	９．７０	１０．３０	１０．３０	１０．３０	９．５０	９．５０	９．５０	１０．５０	１０．５０	１０．５０
	透明度	m	０．８			１．０			０．９			１．７		
	水色		９１０	９１０	９１０	９１０	９１０	９１０	９１０	９１０	９１０	４１０	４１０	４１０
	満潮時刻		１６時 １６分	１６時 １６分	１６時 １６分	１５時 ０５分	１５時 ０５分	１５時 ０５分	１７時 ５９分	１７時 ５９分	１７時 ５９分	１６時 ４３分	１６時 ４３分	１６時 ４３分
	干潮時刻		９時 １０分	９時 １０分	９時 １０分	７時 ２０分	７時 ２０分	７時 ２０分	１１時 ５０分	１１時 ５０分	１１時 ５０分	１０時 ４２分	１０時 ４２分	１０時 ４２分
生活環境項目	ｐＨ		８．１	７．９		８．３	７．７		７．７	７．７		７．９	７．９	
	ＤＯ	mg/L	８．０	５．０	３．３	１０	４．５	３．４	７．０	４．９	３．７	７．７	５．２	５．１
	ＢＯＤ	mg/L												
	ＣＯＤ（酸性法）	mg/L	５．３	２．８		６．５	２．７		４．７	３．５		４．８	２．３	
	ＳＳ	mg/L	１０	３		９	４		８	５		６	３	
	大腸菌群数	MPN/100mL												
	ｎ－ヘキサン抽出物質	mg/L										ＮＤ		
	全窒素	mg/L	１．２			１．２			１．５			０．９６		
	全燐	mg/L	０．２０			０．１６			０．１７			０．１１		
	全亜鉛	mg/L	０．００９									０．００７		
	ノニルフェノール	mg/L												
	ＬＡＳ	mg/L												
特殊項目	フェノール類	mg/L	＜０．０１											
	銅	mg/L												
	鉄（溶解性）	mg/L												
	マンガン（溶解性）	mg/L												
	クロム	mg/L												
その他の項目	アンモニア性窒素	mg/L												
	亜硝酸性窒素	mg/L												
	硝酸性窒素	mg/L												
	有機性窒素	mg/L												
	溶存態窒素	mg/L												
	懸濁態窒素	mg/L	０．３３											
	オルトリン酸態燐	mg/L												
	電気伝導率	mS/m												
	塩化物イオン	mg/L												
	塩分		１０．５５	２５．６８		１３．２３	２９．５９		１４．１４	２８．５７		２４．４６	３１．１２	
	陰イオン界面活性剤	mg/L												
	クロロフィルａ	mg/m3	７．３Ｅ　１			９．２Ｅ　１			２．２Ｅ　１			２．８Ｅ　１		
	フェオ色素	mg/m3	１５			１５			５．９			３．７		
	トリハロメタン生成能	mg/L												
	クロロホルム生成能	mg/L												
	ブロモジクロロメタン生成能	mg/L												
	ジブロモクロロメタン生成能	mg/L												
	ブロモホルム生成能	mg/L												
健康項目	カドミウム	mg/L	＜０．０００５											
	全シアン	mg/L	ＮＤ											
	鉛	mg/L	＜０．００５											
	六価クロム	mg/L	＜０．０１											
	砒素	mg/L	＜０．００５											
	総水銀	mg/L	＜０．０００５											
	アルキル水銀	mg/L												
	ＰＣＢ	mg/L												
	ジクロロメタン	mg/L	＜０．００２											
	四塩化炭素	mg/L	＜０．０００２											
	1,2－ジクロロエタン	mg/L	＜０．０００４											
	1,1－ジクロロエチレン	mg/L	＜０．０１											
	シス－1,2－ジクロロエチレン	mg/L	＜０．００４											
	1,1,1－トリクロロエタン	mg/L	＜０．１											
	1,1,2－トリクロロエタン	mg/L	＜０．０００６											
	トリクロロエチレン	mg/L	＜０．００１											
	テトラクロロエチレン	mg/L	＜０．０００５											
	1,3－ジクロロプロペン	mg/L	＜０．０００２											
	チウラム	mg/L	＜０．０００６											
	シマジン	mg/L	＜０．０００３											
	チオベンカルブ	mg/L	＜０．００２											
	ベンゼン	mg/L	＜０．００１											
	セレン	mg/L	＜０．００２											
	硝酸性窒素及び亜硝酸性窒素	mg/L												
	ふっ素	mg/L												
	ほう素	mg/L												
	1,4－ジオキサン	mg/L	＜０．００５									＜０．００５		

2021年度　　水質個表 確定値　　愛　知　県

測定地点コード	水域区分	水域名	地点番号	測定地点名	地点統一番号	生活環境類型	ＮＰ類型	水生生物類型	調査区分	調査機関	分析担当機関
０１１１０	伊勢湾	名古屋港（甲）	１１０	Ｎ－１０	６０２－５１	Ｃハ	Ⅳイ	Ａ　イ	年　間	名古屋市	名　古　屋　市

	項　目	単　位	２０２１年 １２月　９日	２０２１年 １２月　９日	２０２１年 １２月　９日	２０２２年 １月　５日	２０２２年 １月　５日	２０２２年 １月　５日	２０２２年 ２月　２日	２０２２年 ２月　２日	２０２２年 ２月　２日	２０２２年 ３月　２日	２０２２年 ３月　２日	２０２２年 ３月　２日
一般項目	採取時刻		１３時 ３５分	１３時 ４０分	１３時 ４５分	１３時 ３５分	１３時 ４０分	１３時 ４５分	１４時 ２５分	１４時 ３０分	１４時 ３５分	１３時 ３５分	１３時 ４０分	１３時 ４５分
	天候		快晴	快晴	快晴	晴れ	晴れ	晴れ	晴れ	晴れ	晴れ	晴れ	晴れ	晴れ
	気温	℃	１５．１	１５．１	１５．１	６．４	６．４	６．４	７．３	７．３	７．３	１３．２	１３．２	１３．２
	水温	℃	１６．５	１６．３	１６．０	１０．４	１１．６	１２．３	９．０	９．５	１０．２	１０．７	１０．０	９．８
	透視度	cm	７２	８０		７７	８５		７３	８３		８３	＞１００	
	臭気		無臭	無臭		微海藻臭	無臭		無臭	無臭		微海藻臭	無臭	
	採取位置		上層	中層	下層	上層	中層	下層	上層	中層	下層	上層	中層	下層
	流況		通常	通常	通常	通常	通常	通常	通常	通常	通常	通常	通常	通常
	流量	m3/sec												
	外観		淡黄色	淡黄色		淡黄色	無色		淡黄色	淡黄色		無色	無色	
	採取水深	m	０．５	５．０	９．８	０．５	５．０	９．０	０．５	５．０	８．５	０．５	５．０	９．６
	全水深	m	１０．３０	１０．３０	１０．３０	９．５０	９．５０	９．５０	９．００	９．００	９．００	１０．１０	１０．１０	１０．１０
	透明度	m	１．３			１．７			２．０			２．３		
	水色		７１０	７１０	７１０	９１０	９１０	９１０	８１０	８１０	８１０	４１２	４１２	４１２
	満潮時刻		１０時 ０４分	１０時 ０４分	１０時 ０４分	８時 １７分	８時 １７分	８時 １７分	７時 ２０分	７時 ２０分	７時 ２０分	６時 ２１分	６時 ２１分	６時 ２１分
	干潮時刻		１５時 ３３分	１５時 ３３分	１５時 ３３分	１３時 ５０分	１３時 ５０分	１３時 ５０分	１２時 ５９分	１２時 ５９分	１２時 ５９分	１２時 ０７分	１２時 ０７分	１２時 ０７分
生活環境項目	ｐＨ		７．８	８．０		７．９	７．９		８．０	８．０		７．８	８．０	
	ＤＯ	mg/L	８．２	７．３	６．６	８．７	８．３	８．０	９．１	８．８	８．６	７．４	７．４	７．６
	ＢＯＤ	mg/L												
	ＣＯＤ（酸性法）	mg/L	４．０	３．５		３．４	２．１		４．２	２．５		２．７	２．２	
	ＳＳ	mg/L	５	２０		７	６		５	２		７	＜１	
	大腸菌群数	MPN/100mL												
	ｎ－ヘキサン抽出物質	mg/L												
	全窒素	mg/L	１．４			１．２			１．０			１．７		
	全燐	mg/L	０．１０			０．０７９			０．０９３			０．１０		
	全亜鉛	mg/L							０．００７					
	ノニルフェノール	mg/L												
	ＬＡＳ	mg/L												
特殊項目	フェノール類	mg/L							＜０．０１					
	銅	mg/L												
	鉄（溶解性）	mg/L												
	マンガン（溶解性）	mg/L												
	クロム	mg/L												
その他の項目	アンモニア性窒素	mg/L												
	亜硝酸性窒素	mg/L												
	硝酸性窒素	mg/L												
	有機性窒素	mg/L												
	溶存態窒素	mg/L												
	懸濁態窒素	mg/L	０．０７			＜０．０５			０．０６					
	オルトリン酸態燐	mg/L												
	電気伝導率	mS/m												
	塩化物イオン	mg/L												
	塩分		２０．１５	３０．１０		２７．８６	３０．５３		２６．８４	３１．３０		２５．６１	３１．２７	
	陰イオン界面活性剤	mg/L												
	クロロフィルａ	mg/m3	９．５Ｅ　０			１．６Ｅ　０			５．０Ｅ　０			１．５Ｅ　０		
	フェオ色素	mg/m3	１．７			０．６			１．５			１．０		
	トリハロメタン生成能	mg/L												
	クロロホルム生成能	mg/L												
	ブロモジクロロメタン生成能	mg/L												
	ジブロモクロロメタン生成能	mg/L												
	ブロモホルム生成能	mg/L												
健康項目	カドミウム	mg/L							＜０．０００５					
	全シアン	mg/L							ＮＤ					
	鉛	mg/L							＜０．００５					
	六価クロム	mg/L							＜０．０１					
	砒素	mg/L							＜０．００５					
	総水銀	mg/L							＜０．０００５					
	アルキル水銀	mg/L												
	ＰＣＢ	mg/L												
	ジクロロメタン	mg/L							＜０．００２					
	四塩化炭素	mg/L							＜０．０００２					
	1,2－ジクロロエタン	mg/L							＜０．０００４					
	1,1－ジクロロエチレン	mg/L							＜０．０１					
	シス－1,2－ジクロロエチレン	mg/L							＜０．００４					
	1,1,1－トリクロロエタン	mg/L							＜０．１					
	1,1,2－トリクロロエタン	mg/L							＜０．０００６					
	トリクロロエチレン	mg/L							＜０．００１					
	テトラクロロエチレン	mg/L							＜０．０００５					
	1,3－ジクロロプロペン	mg/L							＜０．０００２					
	チウラム	mg/L							＜０．０００６					
	シマジン	mg/L							＜０．０００３					
	チオベンカルブ	mg/L							＜０．００２					
	ベンゼン	mg/L							＜０．００１					
	セレン	mg/L							＜０．００２					
	硝酸性窒素及び亜硝酸性窒素	mg/L												
	ふっ素	mg/L												
	ほう素	mg/L												
	1,4－ジオキサン	mg/L							＜０．００５					

2021年度　　水質個表 確定値　　愛　知　県

測定地点コード	水域区分	水域名	地点番号	測定地点名	地点統一番号	生活環境類型	ＮＰ類型	水生生物類型	調査区分	調査機関	分析担当機関
０１１１１	伊勢湾	名古屋港（甲）	１１１	Ｎ－１１	６０２－５２	Ｃハ	Ⅳイ	Ａ　イ	年　間	名古屋市	名　古　屋　市

	項　目	単　位	２０２１年 ４月２１日	２０２１年 ４月２１日	２０２１年 ４月２１日	２０２１年 ５月１２日	２０２１年 ５月１２日	２０２１年 ５月１２日	２０２１年 ６月　２日	２０２１年 ６月　２日	２０２１年 ６月　２日	２０２１年 ７月１４日	２０２１年 ７月１４日	２０２１年 ７月１４日
一般項目	採取時刻		１０時３３分	１０時３８分	１０時４６分	９時４０分	９時５０分	１０時００分	８時４０分	８時５０分	９時００分	１０時２５分	１０時３５分	１０時４５分
	天候		快晴	快晴	快晴	曇り	曇り	曇り	曇り	曇り	曇り	晴れ	晴れ	晴れ
	気温	℃	２４．０	２４．０	２４．０	２４．３	２４．３	２４．３	２２．８	２２．８	２２．８	２９．９	２９．９	２９．９
	水温	℃	２１．２	１８．０	１６．０	１８．６	１８．０	１６．９	２１．８	２１．３	２１．３	２７．５	２５．６	２３．７
	透視度	cm	＞１００	＞１００		７５	８８		３９	４０		３７	６３	
	臭気		無臭	無臭		無臭	無臭		無臭	無臭		無臭	無臭	
	採取位置		上層	中層	下層	上層	中層	下層	上層	中層	下層	上層	中層	下層
	流況		通常	通常	通常	通常	通常	通常	通常	通常	通常	通常	通常	通常
	流量	m3/sec												
	外観		無色	無色		淡黄色	淡黄色		淡黄色	淡黄色		淡黄色	無色	
	採取水深	m	０．５	４．０	７．５	０．５	３．９	７．３	０．５	４．１	７．８	０．５	３．９	７．２
	全水深	m	７．９５	７．９５	７．９５	７．７５	７．７５	７．７５	８．２７	８．２７	８．２７	７．７３	７．７３	７．７３
	透明度	m	２．０			２．４			１．２			１．０		
	水色		８１４	８１４	８１４	８１２	８１２	８１２	８０８	８０８	８０８	８１２	８１２	８１２
	満潮時刻		１１時４３分	１１時４３分	１１時４３分	５時５１分	５時５１分	５時５１分	１０時４３分	１０時４３分	１０時４３分	８時０２分	８時０２分	８時０２分
	干潮時刻		７時１７分	７時１７分	７時１７分	１２時１９分	１２時１９分	１２時１９分	１７時３４分	１７時３４分	１７時３４分	１４時４４分	１４時４４分	１４時４４分
生活環境項目	ｐＨ		７．９	７．９		７．９	７．９		８．４	８．３		８．４	７．８	
	ＤＯ	mg/L	７．７	６．５	６．０	７．３	６．３	５．８	１０	１０	９．６	１２	４．４	３．８
	ＢＯＤ	mg/L												
	ＣＯＤ（酸性法）	mg/L	３．８	２．４		４．０	２．９		５．５	４．６		６．５	４．０	
	ＳＳ	mg/L	２	２		４	４		８	７		８	５	
	大腸菌群数	MPN/100mL												
	ｎ－ヘキサン抽出物質	mg/L												
	全窒素	mg/L	１．４			０．７２			０．８７			１．１		
	全燐	mg/L	０．０９３			０．０７７			０．０８７			０．１０		
	全亜鉛	mg/L				０．０１５								
	ノニルフェノール	mg/L							＜０．００００６					
	ＬＡＳ	mg/L							＜０．０００６					
特殊項目	フェノール類	mg/L												
	銅	mg/L												
	鉄（溶解性）	mg/L												
	マンガン（溶解性）	mg/L												
	クロム	mg/L												
その他の項目	アンモニア性窒素	mg/L												
	亜硝酸性窒素	mg/L												
	硝酸性窒素	mg/L												
	有機性窒素	mg/L												
	溶存態窒素	mg/L												
	懸濁態窒素	mg/L							０．５９			０．４５		
	オルトリン酸態燐	mg/L												
	電気伝導率	mS/m												
	塩化物イオン	mg/L												
	塩分		２５．０５	２９．３６		２８．６２	２９．９１		２２．６３	２４．９８		１９．０６	２５．００	
	陰イオン界面活性剤	mg/L				＜０．０１								
	クロロフィルａ	mg/m3	６．６Ｅ　０			１．８Ｅ　１			７．５Ｅ　１			９．５Ｅ　１		
	フェオ色素	mg/m3	１．３			４．７			２２			１７		
	トリハロメタン生成能	mg/L												
	クロロホルム生成能	mg/L												
	ブロモジクロロメタン生成能	mg/L												
	ジブロモクロロメタン生成能	mg/L												
	ブロモホルム生成能	mg/L												
健康項目	カドミウム	mg/L												
	全シアン	mg/L												
	鉛	mg/L												
	六価クロム	mg/L												
	砒素	mg/L												
	総水銀	mg/L												
	アルキル水銀	mg/L												
	ＰＣＢ	mg/L												
	ジクロロメタン	mg/L												
	四塩化炭素	mg/L												
	1,2－ジクロロエタン	mg/L												
	1,1－ジクロロエチレン	mg/L												
	シス－1,2－ジクロロエチレン	mg/L												
	1,1,1－トリクロロエタン	mg/L												
	1,1,2－トリクロロエタン	mg/L												
	トリクロロエチレン	mg/L												
	テトラクロロエチレン	mg/L												
	1,3－ジクロロプロペン	mg/L												
	チウラム	mg/L												
	シマジン	mg/L												
	チオベンカルブ	mg/L												
	ベンゼン	mg/L												
	セレン	mg/L												
	硝酸性窒素及び亜硝酸性窒素	mg/L												
	ふっ素	mg/L												
	ほう素	mg/L												
	1,4－ジオキサン	mg/L				＜０．００５								

2021年度　　水質個表 確定値　　愛　知　県

測定地点コード	水域区分	水域名	地点番号	測定地点名	地点統一番号	生活環境類型	ＮＰ類型	水生生物類型	調査区分	調査機関	分析担当機関
０１１１１	伊勢湾	名古屋港（甲）	１１１	Ｎ－１１	６０２－５２	Ｃハ	Ⅳイ	Ａ　イ	年　間	名古屋市	名　古　屋　市

	項　目	単　位	２０２１年 ８月　４日	２０２１年 ８月　４日	２０２１年 ８月　４日	２０２１年 ９月　１日	２０２１年 ９月　１日	２０２１年 ９月　１日	２０２１年 １０月　６日	２０２１年 １０月　６日	２０２１年 １０月　６日	２０２１年 １１月 １０日	２０２１年 １１月 １０日	２０２１年 １１月 １０日
一般項目	採取時刻		９時 ２５分	９時 ３５分	９時 ４０分	１０時 ０５分	１０時 １５分	１０時 ２５分	１０時 ０４分	１０時 １１分	１０時 １４分	１０時 ４０分	１０時 ５０分	１１時 ０５分
	天候		晴れ	晴れ	晴れ	曇り	曇り	曇り	晴れ	晴れ	晴れ	快晴	快晴	快晴
	気温	℃	３３．２	３３．２	３３．２	２９．１	２９．１	２９．１	２７．１	２７．１	２７．１	１６．１	１６．１	１６．１
	水温	℃	３０．０	２９．０	２８．３	２７．９	２６．６	２５．０	２７．０	２６．０	２６．０	１７．０	１９．０	１９．６
	透視度	cm	６０	７４		５７	９１		６６	７４		＞１００	＞１００	
	臭気		無臭	無臭		無臭	無臭		無臭	無臭		無臭	無臭	
	採取位置		上層	中層	下層	上層	中層	下層	上層	中層	下層	上層	中層	下層
	流況		通常	通常	通常	通常	通常	通常	通常	通常	通常	通常	通常	通常
	流量	m3/sec												
	外観		淡黄色	淡黄色		淡黄色	淡黄色		淡黄色	淡黄色		無色	無色	
	採取水深	m	０．５	３．９	７．３	０．５	４．０	７．５	０．５	３．７	６．９	０．５	４．５	８．４
	全水深	m	７．７５	７．７５	７．７５	７．９５	７．９５	７．９５	７．４０	７．４０	７．４０	８．９０	８．９０	８．９０
	透明度	m	１．７			２．０			１．６			２．３		
	水色		８１０	８１０	８１０	９１０	９１０	９１０	８１２	８１２	８１２	８１０	８１０	８１０
	満潮時刻		１６時 １６分	１６時 １６分	１６時 １６分	１５時 ０５分	１５時 ０５分	１５時 ０５分	１７時 ５９分	１７時 ５９分	１７時 ５９分	１０時 ２２分	１０時 ２２分	１０時 ２２分
	干潮時刻		９時 １０分	９時 １０分	９時 １０分	７時 ２０分	７時 ２０分	７時 ２０分	１１時 ５０分	１１時 ５０分	１１時 ５０分	１５時 ３７分	１５時 ３７分	１５時 ３７分
生活環境項目	ｐＨ		８．１	８．０		７．９	７．８		７．９	７．９		７．９	７．９	
	ＤＯ	mg/L	５．５	４．４	３．２	６．５	４．６	３．２	８．３	５．９	４．８	７．３	７．３	６．４
	ＢＯＤ	mg/L												
	ＣＯＤ（酸性法）	mg/L	４．２	３．４		５．０	２．６		４．０	３．３		４．５	４．３	
	ＳＳ	mg/L	４	３		４	２		５	３		５	３	
	大腸菌群数	MPN/100mL												
	ｎ－ヘキサン抽出物質	mg/L												
	全窒素	mg/L	１．０			０．７８			０．６０			０．７９		
	全燐	mg/L	０．１１			０．０９０			０．０７８			０．０９４		
	全亜鉛	mg/L	０．００６									０．００７		
	ノニルフェノール	mg/L												
	ＬＡＳ	mg/L												
特殊項目	フェノール類	mg/L												
	銅	mg/L												
	鉄（溶解性）	mg/L												
	マンガン（溶解性）	mg/L												
	クロム	mg/L												
その他の項目	アンモニア性窒素	mg/L												
	亜硝酸性窒素	mg/L												
	硝酸性窒素	mg/L												
	有機性窒素	mg/L												
	溶存態窒素	mg/L												
	懸濁態窒素	mg/L	０．２２											
	オルトリン酸態燐	mg/L												
	電気伝導率	mS/m												
	塩化物イオン	mg/L												
	塩分		２０．５３	２３．７３		２５．３６	２８．９２		２６．９１	２７．４８		２７．１３	２７．０９	
	陰イオン界面活性剤	mg/L	０．０１									＜０．０１		
	クロロフィルａ	mg/m3	２．４Ｅ　１			２．７Ｅ　１			３．３Ｅ　１			１．０Ｅ　１		
	フェオ色素	mg/m3	１１			９．０			１１			３．１		
	トリハロメタン生成能	mg/L												
	クロロホルム生成能	mg/L												
	ブロモジクロロメタン生成能	mg/L												
	ジブロモクロロメタン生成能	mg/L												
	ブロモホルム生成能	mg/L												
健康項目	カドミウム	mg/L	＜０．０００５											
	全シアン	mg/L	ＮＤ											
	鉛	mg/L	＜０．００５											
	六価クロム	mg/L	＜０．０１											
	砒素	mg/L	＜０．００５											
	総水銀	mg/L	＜０．０００５											
	アルキル水銀	mg/L												
	ＰＣＢ	mg/L												
	ジクロロメタン	mg/L	＜０．００２											
	四塩化炭素	mg/L	＜０．０００２											
	1,2－ジクロロエタン	mg/L	＜０．０００４											
	1,1－ジクロロエチレン	mg/L	＜０．０１											
	シス－1,2－ジクロロエチレン	mg/L	＜０．００４											
	1,1,1－トリクロロエタン	mg/L	＜０．１											
	1,1,2－トリクロロエタン	mg/L	＜０．０００６											
	トリクロロエチレン	mg/L	＜０．００１											
	テトラクロロエチレン	mg/L	＜０．０００５											
	1,3－ジクロロプロペン	mg/L	＜０．０００２											
	チウラム	mg/L	＜０．０００６											
	シマジン	mg/L	＜０．０００３											
	チオベンカルブ	mg/L	＜０．００２											
	ベンゼン	mg/L	＜０．００１											
	セレン	mg/L	＜０．００２											
	硝酸性窒素及び亜硝酸性窒素	mg/L												
	ふっ素	mg/L												
	ほう素	mg/L												
	1,4－ジオキサン	mg/L	＜０．００５									＜０．００５		

2021年度　　水質個表 確定値　　愛　知　県

測定地点コード	水域区分	水域名	地点番号	測定地点名	地点統一番号	生活環境類型	ＮＰ類型	水生生物類型	調査区分	調査機関	分析担当機関
０１１１１	伊勢湾	名古屋港（甲）	１１１	Ｎ－１１	６０２－５２	Ｃハ	Ⅳイ	Ａ　イ	年　間	名古屋市	名　古　屋　市

	項　　目	単　位	２０２１年 １２月　６日	２０２１年 １２月　６日	２０２１年 １２月　６日	２０２２年 １月　５日	２０２２年 １月　５日	２０２２年 １月　５日	２０２２年 ２月　２日	２０２２年 ２月　２日	２０２２年 ２月　２日	２０２２年 ３月　２日	２０２２年 ３月　２日	２０２２年 ３月　２日
一般項目	採取時刻		９時 ５０分	１０時 ０５分	１０時 １５分	９時 ４０分	９時 ５５分	１０時 ０５分	９時 ３０分	９時 ４０分	９時 ５０分	９時 ３０分	９時 ４０分	９時 ５０分
	天候		雨	雨	雨	快晴	快晴	快晴	快晴	快晴	快晴	晴れ	晴れ	晴れ
	気温	℃	８．７	８．７	８．７	５．１	５．１	５．１	４．６	４．６	４．６	９．１	９．１	９．１
	水温	℃	１５．１	１６．３	１６．９	１２．０	１３．０	１３．０	１０．５	１０．４	１０．０	１０．７	１０．６	１０．０
	透視度	cm	＞１００	＞１００		＞１００	＞１００		＞１００	＞１００		＞１００	＞１００	
	臭気		無臭	無臭		無臭	無臭		無臭	無臭		無臭	無臭	
	採取位置		上層	中層	下層	上層	中層	下層	上層	中層	下層	上層	中層	下層
	流況		通常	通常	通常	通常	通常	通常	通常	通常	通常	通常	通常	通常
	流量	m3/sec												
	外観		淡黄色	無色		無色	無色		無色	無色		無色	無色	
	採取水深	m	０．５	４．２	７．９	０．５	４．２	８．０	０．５	４．３	８．２	０．５	４．１	７．７
	全水深	m	８．３５	８．３５	８．３５	８．４５	８．４５	８．４５	８．６５	８．６５	８．６５	８．２０	８．２０	８．２０
	透明度	m	３．７			３．８			３．７			３．６		
	水色		８１６	８１６	８１６	８１２	８１２	８１２	８１４	８１４	８１４	８１６	８１６	８１６
	満潮時刻		７時 ３７分	７時 ３７分	７時 ３７分	８時 １７分	８時 １７分	８時 １７分	７時 ２０分	７時 ２０分	７時 ２０分	６時 ２１分	６時 ２１分	６時 ２１分
	干潮時刻		１３時 １０分	１３時 １０分	１３時 １０分	１３時 ５０分	１３時 ５０分	１３時 ５０分	１２時 ５９分	１２時 ５９分	１２時 ５９分	１２時 ０７分	１２時 ０７分	１２時 ０７分
生活環境項目	ｐＨ		７．９	７．９		８．０	８．０		７．９	８．０		８．０	８．０	
	ＤＯ	mg/L	６．９	６．８	６．７	８．３	７．９	７．７	９．６	９．４	８．８	８．６	８．７	８．６
	ＢＯＤ	mg/L												
	ＣＯＤ（酸性法）	mg/L	１．６	１．０		２．２	２．０		２．４	２．４		３．３	１．６	
	ＳＳ	mg/L	２	４		２	４		１	２		３	２	
	大腸菌群数	MPN/100mL												
	ｎ－ヘキサン抽出物質	mg/L												
	全窒素	mg/L	０．９７			０．９６			０．５１			０．８０		
	全燐	mg/L	０．０７６			０．０４９			０．０４１			０．０４８		
	全亜鉛	mg/L							０．００４					
	ノニルフェノール	mg/L												
	ＬＡＳ	mg/L												
特殊項目	フェノール類	mg/L												
	銅	mg/L												
	鉄（溶解性）	mg/L												
	マンガン（溶解性）	mg/L												
	クロム	mg/L												
その他の項目	アンモニア性窒素	mg/L												
	亜硝酸性窒素	mg/L												
	硝酸性窒素	mg/L												
	有機性窒素	mg/L												
	溶存態窒素	mg/L												
	懸濁態窒素	mg/L	０．０５			０．０５			０．０７					
	オルトリン酸態燐	mg/L												
	電気伝導率	mS/m												
	塩化物イオン	mg/L												
	塩分		２９．３４	３０．５４		３０．５０	３１．０６		３０．８９	３１．３１		３０．６５	３１．４７	
	陰イオン界面活性剤	mg/L							＜０．０１					
	クロロフィルａ	mg/m3	４．５Ｅ　０			３．２Ｅ　０			６．８Ｅ　０			２．８Ｅ　０		
	フェオ色素	mg/m3	０．４			０．３			０．６			１．４		
	トリハロメタン生成能	mg/L												
	クロロホルム生成能	mg/L												
	ブロモジクロロメタン生成能	mg/L												
	ジブロモクロロメタン生成能	mg/L												
	ブロモホルム生成能	mg/L												
健康項目	カドミウム	mg/L							＜０．０００５					
	全シアン	mg/L							ＮＤ					
	鉛	mg/L							＜０．００５					
	六価クロム	mg/L							＜０．０１					
	砒素	mg/L							＜０．００５					
	総水銀	mg/L							＜０．０００５					
	アルキル水銀	mg/L												
	ＰＣＢ	mg/L												
	ジクロロメタン	mg/L							＜０．００２					
	四塩化炭素	mg/L							＜０．０００２					
	1,2－ジクロロエタン	mg/L							＜０．０００４					
	1,1－ジクロロエチレン	mg/L							＜０．０１					
	シス－1,2－ジクロロエチレン	mg/L							＜０．００４					
	1,1,1－トリクロロエタン	mg/L							＜０．１					
	1,1,2－トリクロロエタン	mg/L							＜０．０００６					
	トリクロロエチレン	mg/L							＜０．００１					
	テトラクロロエチレン	mg/L							＜０．０００５					
	1,3－ジクロロプロペン	mg/L							＜０．０００２					
	チウラム	mg/L							＜０．０００６					
	シマジン	mg/L							＜０．０００３					
	チオベンカルブ	mg/L							＜０．００２					
	ベンゼン	mg/L							＜０．００１					
	セレン	mg/L							＜０．００２					
	硝酸性窒素及び亜硝酸性窒素	mg/L												
	ふっ素	mg/L												
	ほう素	mg/L												
	1,4－ジオキサン	mg/L							＜０．００５					

2021年度　　水質個表 確定値　　愛　知　県

測定地点コード	水域区分	水域名	地点番号	測定地点名	地点統一番号	生活環境類型	ＮＰ類型	水生生物類型	調査区分	調査機関	分析担当機関
０１１２１	伊勢湾	名古屋港（甲）	１５１	Ｍ－１	６０２－５３	Ｃハ	Ⅳイ	Ａ　イ	年　間	名古屋市	名　古　屋　市

項目		単位	２０２１年 ４月 ２０日	２０２１年 ４月 ２０日	２０２１年 ４月 ２０日	２０２１年 ５月 １２日	２０２１年 ５月 １２日	２０２１年 ５月 １２日	２０２１年 ６月　２日	２０２１年 ６月　２日	２０２１年 ６月　２日	２０２１年 ７月 １３日	２０２１年 ７月 １３日	２０２１年 ７月 １３日
一般項目	採取時刻		１４時 ５３分	１５時 ００分	１５時 ０５分	１４時 ５０分	１４時 ５５分	１５時 ００分	１４時 ４０分	１４時 ４５分	１４時 ５０分	１４時 ４０分	１４時 ５０分	１４時 ５５分
	天候		快晴	快晴	快晴	曇り	曇り	曇り	薄曇り	薄曇り	薄曇り	晴れ	晴れ	晴れ
	気温	℃	２４．６	２４．６	２４．６	１９．２	１９．２	１９．２	２４．５	２４．５	２４．５	３０．２	３０．２	３０．２
	水温	℃	１９．６	１７．０	１６．０	１８．８	１８．４	１６．８	２４．１	２２．８	１９．０	２９．９	２６．９	２１．２
	透視度	cm	７６	＞１００		６１	８３		２５	４２		１６	６２	
	臭気		無臭	無臭		無臭	無臭		無臭	無臭		無臭	無臭	
	採取位置		上層	中層	下層	上層	中層	下層	上層	中層	下層	上層	中層	下層
	流況		通常	通常	通常	通常	通常	通常	通常	通常	通常	赤　潮	赤　潮	赤　潮
	流量	m3/sec												
	外観		無色	無色		淡灰黄色	淡灰黄色		淡茶褐色	淡黄褐色		淡褐色	無色	
	採取水深	m	０．５	５．０	１１．０	０．５	５．０	１１．２	０．５	５．０	１１．５	０．５	５．０	１０．３
	全水深	m	１１．５０	１１．５０	１１．５０	１１．７０	１１．７０	１１．７０	１２．００	１２．００	１２．００	１０．８０	１０．８０	１０．８０
	透明度	m	２．５			１．８			０．７			０．７		
	水色		９１０	９１０	９１０	９０６	９０６	９０６	９１２	９１２	９１２	４０４	４０４	４０４
	満潮時刻		９時 ３１分	９時 ３１分	９時 ３１分	５時 ５１分	５時 ５１分	５時 ５１分	１０時 ４３分	１０時 ４３分	１０時 ４３分	７時 １９分	７時 １９分	７時 １９分
	干潮時刻		１７時 ４０分	１７時 ４０分	１７時 ４０分	１２時 １９分	１２時 １９分	１２時 １９分	１７時 ３４分	１７時 ３４分	１７時 ３４分	１４時 ０７分	１４時 ０７分	１４時 ０７分
生活環境項目	ｐＨ		８．０	８．０		８．０	７．８		８．９	８．３		９．０	７．９	
	ＤＯ	mg/L	９．１	６．４	４．０	７．９	５．４	４．６	１４	８．１	３．０	１８	６．５	１．２
	ＢＯＤ	mg/L												
	ＣＯＤ（酸性法）	mg/L	４．８	２．６		５．９	２．４		１１	５．２		１０	４．３	
	ＳＳ	mg/L	３	２		４	５		１３	９		１５	５	
	大腸菌群数	MPN/100mL												
	ｎ－ヘキサン抽出物質	mg/L				ＮＤ								
	全窒素	mg/L	１．８			１．５			１．６			１．３		
	全燐	mg/L	０．０９６			０．１４			０．１４			０．１８		
	全亜鉛	mg/L				０．００９								
	ノニルフェノール	mg/L										０．００００８		
	ＬＡＳ	mg/L										＜０．０００６		
特殊項目	フェノール類	mg/L												
	銅	mg/L												
	鉄（溶解性）	mg/L												
	マンガン（溶解性）	mg/L												
	クロム	mg/L												
その他の項目	アンモニア性窒素	mg/L												
	亜硝酸性窒素	mg/L												
	硝酸性窒素	mg/L												
	有機性窒素	mg/L												
	溶存態窒素	mg/L												
	懸濁態窒素	mg/L												
	オルトリン酸態燐	mg/L												
	電気伝導率	mS/m												
	塩化物イオン	mg/L												
	塩分		２３．０９	２９．７６		２６．１８	３０．５６		２１．２２	２５．４４		１７．２８	２６．７７	
	陰イオン界面活性剤	mg/L												
	クロロフィルａ	mg/m3												
	フェオ色素	mg/m3												
	トリハロメタン生成能	mg/L												
	クロロホルム生成能	mg/L												
	ブロモジクロロメタン生成能	mg/L												
	ジブロモクロロメタン生成能	mg/L												
	ブロモホルム生成能	mg/L												
健康項目	カドミウム	mg/L												
	全シアン	mg/L												
	鉛	mg/L												
	六価クロム	mg/L												
	砒素	mg/L												
	総水銀	mg/L												
	アルキル水銀	mg/L												
	ＰＣＢ	mg/L												
	ジクロロメタン	mg/L												
	四塩化炭素	mg/L												
	1,2－ジクロロエタン	mg/L												
	1,1－ジクロロエチレン	mg/L												
	シス－1,2－ジクロロエチレン	mg/L												
	1,1,1－トリクロロエタン	mg/L												
	1,1,2－トリクロロエタン	mg/L												
	トリクロロエチレン	mg/L												
	テトラクロロエチレン	mg/L												
	1,3－ジクロロプロペン	mg/L												
	チウラム	mg/L												
	シマジン	mg/L												
	チオベンカルブ	mg/L												
	ベンゼン	mg/L												
	セレン	mg/L												
	硝酸性窒素及び亜硝酸性窒素	mg/L												
	ふっ素	mg/L												
	ほう素	mg/L												
	1,4－ジオキサン	mg/L												

2021年度　　水質個表 確定値　　愛　知　県

測定地点コード	水域区分	水域名	地点番号	測定地点名	地点統一番号	生活環境類型	ＮＰ類型	水生生物類型	調査区分	調査機関	分析担当機関
０１１２１	伊勢湾	名古屋港（甲）	１５１	Ｍ－１	６０２－５３	Ｃハ	Ⅳイ	Ａ　イ	年　間	名古屋市	名　古　屋　市

	項　　目	単　位	２０２１年 ８月　４日	２０２１年 ８月　４日	２０２１年 ８月　４日	２０２１年 ９月　１日	２０２１年 ９月　１日	２０２１年 ９月　１日	２０２１年 １０月　６日	２０２１年 １０月　６日	２０２１年 １０月　６日	２０２１年 １１月１７日	２０２１年 １１月１７日	２０２１年 １１月１７日
一般項目	採取時刻		１４時５５分	１５時００分	１５時０５分	１４時４５分	１４時５０分	１４時５５分	１４時２５分	１４時３０分	１４時３５分	１４時３０分	１４時３５分	１４時４０分
	天候		晴れ	晴れ	晴れ	曇り	曇り	曇り	晴れ	晴れ	晴れ	晴れ	晴れ	晴れ
	気温	℃	３２．９	３２．９	３２．９	３３．１	３３．１	３３．１	３０．９	３０．９	３０．９	２０．３	２０．３	２０．３
	水温	℃	３０．４	２９．４	２８．８	２９．３	２８．３	２５．２	２８．０	２７．０	２６．５	２１．４	２１．０	２０．５
	透視度	cm	２４	５５		５６	８９		６１	７２		８１	＞１００	
	臭気		無臭	無臭		無臭	無臭		無臭	無臭		無臭	無臭	
	採取位置		上層	中層	下層	上層	中層	下層	上層	中層	下層	上層	中層	下層
	流況		通常	通常	通常	通常	通常	通常	通常	通常	通常	通常	通常	通常
	流量	m3/sec												
	外観		淡黄色	淡黄色		淡黄褐色	淡黄色		無色	無色		無色	無色	
	採取水深	m	０．５	５．０	１１．１	０．５	５．０	１１．２	０．５	５．０	１０．９	０．５	５．０	１２．２
	全水深	m	１１．６０	１１．６０	１１．６０	１１．７０	１１．７０	１１．７０	１１．４０	１１．４０	１１．４０	１２．７０	１２．７０	１２．７０
	透明度	m	１．４			１．２			１．３			２．７		
	水色		９０６	９０６	９０６	９１０	９１０	９１０	９０８	９０８	９０８	８１２	８１２	８１２
	満潮時刻		１６時１６分	１６時１６分	１６時１６分	１５時０５分	１５時０５分	１５時０５分	１７時５９分	１７時５９分	１７時５９分	１６時４３分	１６時４３分	１６時４３分
	干潮時刻		９時１０分	９時１０分	９時１０分	７時２０分	７時２０分	７時２０分	１１時５０分	１１時５０分	１１時５０分	１０時４２分	１０時４２分	１０時４２分
生活環境項目	ｐＨ		８．９	８．１		８．３	７．８		８．０	７．９		７．９	７．８	
	ＤＯ	mg/L	１２	５．９	３．６	１０	５．０	２．６	８．１	７．５	６．０	５．２	４．１	４．３
	ＢＯＤ	mg/L												
	ＣＯＤ（酸性法）	mg/L	９．３	５．３		５．９	２．８		５．１	４．９		３．３	２．２	
	ＳＳ	mg/L	１５	４		８	２		５	１		２	１	
	大腸菌群数	MPN/100mL												
	ｎ－ヘキサン抽出物質	mg/L										ＮＤ		
	全窒素	mg/L	１．３			１．３			０．７４			０．５７		
	全燐	mg/L	０．１７			０．１１			０．１０			０．０８０		
	全亜鉛	mg/L	０．００８									０．００４		
	ノニルフェノール	mg/L												
	ＬＡＳ	mg/L												
特殊項目	フェノール類	mg/L	＜０．０１											
	銅	mg/L												
	鉄（溶解性）	mg/L												
	マンガン（溶解性）	mg/L												
	クロム	mg/L												
その他の項目	アンモニア性窒素	mg/L												
	亜硝酸性窒素	mg/L												
	硝酸性窒素	mg/L												
	有機性窒素	mg/L												
	溶存態窒素	mg/L												
	懸濁態窒素	mg/L												
	オルトリン酸態燐	mg/L												
	電気伝導率	mS/m												
	塩化物イオン	mg/L												
	塩分		１９．４５	２３．７３		２３．５７	２９．７３		２７．６７	２７．７５		３０．４１	３０．７４	
	陰イオン界面活性剤	mg/L												
	クロロフィルａ	mg/m3												
	フェオ色素	mg/m3												
	トリハロメタン生成能	mg/L												
	クロロホルム生成能	mg/L												
	ブロモジクロロメタン生成能	mg/L												
	ジブロモクロロメタン生成能	mg/L												
	ブロモホルム生成能	mg/L												
健康項目	カドミウム	mg/L	＜０．０００５											
	全シアン	mg/L	ＮＤ											
	鉛	mg/L	＜０．００５											
	六価クロム	mg/L	＜０．０１											
	砒素	mg/L	＜０．００５											
	総水銀	mg/L	＜０．０００５											
	アルキル水銀	mg/L												
	ＰＣＢ	mg/L												
	ジクロロメタン	mg/L												
	四塩化炭素	mg/L												
	1,2－ジクロロエタン	mg/L												
	1,1－ジクロロエチレン	mg/L												
	シス－1,2－ジクロロエチレン	mg/L												
	1,1,1－トリクロロエタン	mg/L												
	1,1,2－トリクロロエタン	mg/L												
	トリクロロエチレン	mg/L												
	テトラクロロエチレン	mg/L												
	1,3－ジクロロプロペン	mg/L												
	チウラム	mg/L												
	シマジン	mg/L												
	チオベンカルブ	mg/L												
	ベンゼン	mg/L												
	セレン	mg/L												
	硝酸性窒素及び亜硝酸性窒素	mg/L												
	ふっ素	mg/L												
	ほう素	mg/L												
	1,4－ジオキサン	mg/L												

2021年度　　水質個表 確定値　　愛　知　県

測定地点コード	水域区分	水域名	地点番号	測定地点名	地点統一番号	生活環境類型	ＮＰ類型	水生生物類型	調査区分	調査機関	分析担当機関
０１１２１	伊勢湾	名古屋港（甲）	１５１	Ｍ－１	６０２－５３	Ｃハ	Ⅳイ	Ａ　イ	年　間	名古屋市	名　古　屋　市

	項　目	単　位	２０２１年 １２月　９日	２０２１年 １２月　９日	２０２１年 １２月　９日	２０２２年 １月　５日	２０２２年 １月　５日	２０２２年 １月　５日	２０２２年 ２月　２日	２０２２年 ２月　２日	２０２２年 ２月　２日	２０２２年 ３月　２日	２０２２年 ３月　２日	２０２２年 ３月　２日
一般項目	採取時刻		１４時 １０分	１４時 １５分	１４時 ２０分	１４時 １５分	１４時 ２０分	１４時 ２５分	１５時 ００分	１５時 ０５分	１５時 １０分	１４時 ０５分	１４時 １０分	１４時 １５分
	天候		快晴	快晴	快晴	晴れ	晴れ	晴れ	晴れ	晴れ	晴れ	晴れ	晴れ	晴れ
	気温	℃	１５．０	１５．０	１５．０	６．４	６．４	６．４	７．５	７．５	７．５	１３．３	１３．３	１３．３
	水温	℃	１７．８	１８．２	１８．０	１３．５	１３．２	１２．４	１２．１	１１．１	９．８	１２．８	１１．６	１０．２
	透視度	cm	＞１００	＞１００		＞１００	＞１００		＞１００	＞１００		＞１００	＞１００	
	臭気		無臭	無臭		無臭	無臭		無臭	無臭		無臭	無臭	
	採取位置		上層	中層	下層	上層	中層	下層	上層	中層	下層	上層	中層	下層
	流況		通常	通常	通常	通常	通常	通常	通常	通常	通常	通常	通常	通常
	流量	m3/sec												
	外観		無色	無色		無色	無色		淡黄色	淡黄色		無色	無色	
	採取水深	m	０．５	５．０	１１．３	０．５	５．０	１０．７	０．５	５．０	１１．５	０．５	５．０	１１．５
	全水深	m	１１．８０	１１．８０	１１．８０	１１．２０	１１．２０	１１．２０	１２．００	１２．００	１２．００	１２．００	１２．００	１２．００
	透明度	m	２．８			３．０			３．６			２．８		
	水色		４１２	４１２	４１２	９１０	９１０	９１０	９１２	９１２	９１２	９１２	９１２	９１２
	満潮時刻		１０時 ０４分	１０時 ０４分	１０時 ０４分	８時 １７分	８時 １７分	８時 １７分	７時 ２０分	７時 ２０分	７時 ２０分	６時 ２１分	６時 ２１分	６時 ２１分
	干潮時刻		１５時 ３３分	１５時 ３３分	１５時 ３３分	１３時 ５０分	１３時 ５０分	１３時 ５０分	１２時 ５９分	１２時 ５９分	１２時 ５９分	１２時 ０７分	１２時 ０７分	１２時 ０７分
生活環境項目	ｐＨ		７．７	７．９		８．０	８．０		８．１	８．１		８．０	７．９	
	ＤＯ	mg/L	６．５	６．８	６．７	７．６	７．８	６．５	１０	９．３	７．２	７．５	６．２	５．４
	ＢＯＤ	mg/L												
	ＣＯＤ（酸性法）	mg/L	２．７	１．５		２．３	２．１		３．２	２．９		１．５	１．７	
	ＳＳ	mg/L	＜１	１		１	１		２	１		１	１	
	大腸菌群数	MPN/100mL												
	ｎ－ヘキサン抽出物質	mg/L												
	全窒素	mg/L	１．８			０．５５			０．４１			０．６４		
	全燐	mg/L	０．１３			０．０５９			０．０５６			０．０５５		
	全亜鉛	mg/L							０．００３					
	ノニルフェノール	mg/L												
	ＬＡＳ	mg/L												
特殊項目	フェノール類	mg/L							＜０．０１					
	銅	mg/L												
	鉄（溶解性）	mg/L												
	マンガン（溶解性）	mg/L												
	クロム	mg/L												
その他の項目	アンモニア性窒素	mg/L												
	亜硝酸性窒素	mg/L												
	硝酸性窒素	mg/L												
	有機性窒素	mg/L												
	溶存態窒素	mg/L												
	懸濁態窒素	mg/L												
	オルトリン酸態燐	mg/L												
	電気伝導率	mS/m												
	塩化物イオン	mg/L												
	塩分		２５．７０	３１．４６		３１．２８	３１．７３		３１．４４	３１．７６		３１．２０	３１．７２	
	陰イオン界面活性剤	mg/L												
	クロロフィルａ	mg/m3												
	フェオ色素	mg/m3												
	トリハロメタン生成能	mg/L												
	クロロホルム生成能	mg/L												
	ブロモジクロロメタン生成能	mg/L												
	ジブロモクロロメタン生成能	mg/L												
	ブロモホルム生成能	mg/L												
健康項目	カドミウム	mg/L							＜０．０００５					
	全シアン	mg/L							ＮＤ					
	鉛	mg/L							＜０．００５					
	六価クロム	mg/L							＜０．０１					
	砒素	mg/L							＜０．００５					
	総水銀	mg/L							＜０．０００５					
	アルキル水銀	mg/L												
	ＰＣＢ	mg/L												
	ジクロロメタン	mg/L												
	四塩化炭素	mg/L												
	1,2－ジクロロエタン	mg/L												
	1,1－ジクロロエチレン	mg/L												
	シス－1,2－ジクロロエチレン	mg/L												
	1,1,1－トリクロロエタン	mg/L												
	1,1,2－トリクロロエタン	mg/L												
	トリクロロエチレン	mg/L												
	テトラクロロエチレン	mg/L												
	1,3－ジクロロプロペン	mg/L												
	チウラム	mg/L												
	シマジン	mg/L												
	チオベンカルブ	mg/L												
	ベンゼン	mg/L												
	セレン	mg/L												
	硝酸性窒素及び亜硝酸性窒素	mg/L												
	ふっ素	mg/L												
	ほう素	mg/L												
	1,4－ジオキサン	mg/L												

2021年度　　水質個表 確定値　　愛　知　県

測定地点コード	水域区分	水域名	地点番号	測定地点名	地点統一番号	生活環境類型	ＮＰ類型	水生生物類型	調査区分	調査機関	分析担当機関
０１１２２	伊勢湾	名古屋港（甲）	１５２	Ｍ－２	６０２－５４	Ｃハ	Ⅳイ	Ａ　イ	年　間	愛知県	愛　知　県

	項　目	単　位	２０２１年 ４月 ２０日	２０２１年 ４月 ２０日	２０２１年 ５月 １２日	２０２１年 ５月 １２日	２０２１年 ６月　２日	２０２１年 ６月　２日	２０２１年 ７月 １３日	２０２１年 ７月 １３日	２０２１年 ８月　４日	２０２１年 ８月　４日	２０２１年 ９月　１日	２０２１年 ９月　１日
一般項目	採取時刻		９時 ２５分	９時 ２５分	９時 ２５分	９時 ２５分	９時 ２５分	９時 ２５分	９時 ２０分	９時 ２０分	９時 ３０分	９時 ３０分	９時 ２５分	９時 ２５分
	天候		晴れ	晴れ	曇り	曇り	曇り	曇り	晴れ	晴れ	晴れ	晴れ	曇り	曇り
	気温	℃	１５．０	１５．０	２０．１	２０．１	２２．０	２２．０	２６．９	２６．９	３０．５	３０．５	２８．０	２８．０
	水温	℃	１６．７	１６．７	１９．３	１８．０	２１．６	２１．１	２７．２	２４．４	２９．２	２８．５	２７．７	２６．６
	透視度	cm	＞１００	＞１００	６０	９５	４０	５８	２５	８１	４５	＞１００	５２	＞１００
	臭気		無臭	無臭	無臭	無臭	無臭	無臭	無臭	無臭	無臭	無臭	無臭	無臭
	採取位置		上層	中層	上層	中層	上層	中層	上層	中層	上層	中層	上層	中層
	流況		通常	通常	浮遊物多	浮遊物多	赤　潮	赤　潮	赤　潮	赤　潮	赤　潮	赤　潮	通常	通常
	流量	m3/sec												
	外観		淡黄色	淡黄色	淡黄色	淡黄色	淡黄褐色	淡黄褐色	淡黄褐色	淡黄色	淡黄褐色	淡黄色	淡黄緑色	淡黄色
	採取水深	m	０．５	５．０	０．５	５．０	０．５	５．０	０．５	５．０	０．５	５．０	０．５	５．０
	全水深	m	１４．１０	１４．１０	１３．６０	１３．６０	１４．３０	１４．３０	１４．３０	１４．３０	１３．５０	１３．５０	１２．７０	１２．７０
	透明度	m	２．０		１．４		１．１		０．８		１．５		１．２	
	水色		８１０	８１０	８１０	８１０	８０８	８０８	８０６	８０６	８０８	８０８	９１０	９１０
	満潮時刻		９時 ３１分	９時 ３１分	５時 ５１分	５時 ５１分	１０時 ４３分	１０時 ４３分	７時 １９分	７時 １９分	１６時 １６分	１６時 １６分	１５時 ０５分	１５時 ０５分
	干潮時刻		１７時 ４０分	１７時 ４０分	１２時 １９分	１２時 １９分	５時 ２５分	５時 ２５分	１４時 ０７分	１４時 ０７分	９時 １０分	９時 １０分	７時 ２０分	７時 ２０分
生活環境項目	ｐＨ		８．０	８．１	８．０	８．１	８．５	８．５	８．５	８．１	８．３	８．１	８．３	８．１
	ＤＯ	mg/L	８．４	６．９	９．３	６．２	１２	１０	１３	４．０	７．８	５．５	８．３	４．３
	ＢＯＤ	mg/L												
	ＣＯＤ（酸性法）	mg/L	４．１	２．０	４．２	２．９	７．８	５．８	７．３	２．９	４．９	２．７	５．１	３．２
	ＳＳ	mg/L												
	大腸菌群数	MPN/100mL												
	ｎ－ヘキサン抽出物質	mg/L			ＮＤ									
	全窒素	mg/L	１．２		０．７１		０．８０		０．７５		１．０		０．７３	
	全燐	mg/L	０．０７６		０．０６８		０．０８５		０．０５４		０．１２		０．０８９	
	全亜鉛	mg/L			０．００７						０．００９			
	ノニルフェノール	mg/L	＜０．００００６						＜０．００００６					
	ＬＡＳ	mg/L	＜０．０００６						＜０．０００６					
特殊項目	フェノール類	mg/L									＜０．０１			
	銅	mg/L												
	鉄（溶解性）	mg/L												
	マンガン（溶解性）	mg/L												
	クロム	mg/L												
その他の項目	アンモニア性窒素	mg/L												
	亜硝酸性窒素	mg/L												
	硝酸性窒素	mg/L												
	有機性窒素	mg/L												
	溶存態窒素	mg/L												
	懸濁態窒素	mg/L												
	オルトリン酸態燐	mg/L												
	電気伝導率	mS/m												
	塩化物イオン	mg/L												
	塩分		２２．３３	２９．１８	２８．６２	３０．８７	２１．２７	２４．３２	１７．６８	２７．１７	１９．７４	２４．５５	２５．８８	２８．３６
	陰イオン界面活性剤	mg/L												
	クロロフィルａ	mg/m3												
	フェオ色素	mg/m3												
	トリハロメタン生成能	mg/L												
	クロロホルム生成能	mg/L												
	ブロモジクロロメタン生成能	mg/L												
	ジブロモクロロメタン生成能	mg/L												
	ブロモホルム生成能	mg/L												
健康項目	カドミウム	mg/L									＜０．０００５			
	全シアン	mg/L									ＮＤ			
	鉛	mg/L									＜０．００５			
	六価クロム	mg/L									＜０．０１			
	砒素	mg/L												
	総水銀	mg/L									＜０．０００５			
	アルキル水銀	mg/L												
	ＰＣＢ	mg/L												
	ジクロロメタン	mg/L												
	四塩化炭素	mg/L												
	1,2－ジクロロエタン	mg/L												
	1,1－ジクロロエチレン	mg/L												
	シス－1,2－ジクロロエチレン	mg/L												
	1,1,1－トリクロロエタン	mg/L												
	1,1,2－トリクロロエタン	mg/L												
	トリクロロエチレン	mg/L												
	テトラクロロエチレン	mg/L												
	1,3－ジクロロプロペン	mg/L												
	チウラム	mg/L												
	シマジン	mg/L												
	チオベンカルブ	mg/L												
	ベンゼン	mg/L												
	セレン	mg/L												
	硝酸性窒素及び亜硝酸性窒素	mg/L												
	ふっ素	mg/L												
	ほう素	mg/L												
	1,4－ジオキサン	mg/L												

2021年度　　水質個表 確定値　　愛　知　県

測定地点コード	水域区分	水域名	地点番号	測定地点名	地点統一番号	生活環境類型	ＮＰ類型	水生生物類型	調査区分	調査機関	分析担当機関
０１１２２	伊勢湾	名古屋港（甲）	１５２	Ｍ－２	６０２－５４	Ｃハ	Ⅳイ	Ａ　イ	年　間	愛知県	愛　知　県

	項　目	単　位	２０２１年 １０月　６日	２０２１年 １０月　６日	２０２１年 １１月　１７日	２０２１年 １１月　１７日	２０２１年 １２月　９日	２０２１年 １２月　９日	２０２２年 １月　５日	２０２２年 １月　５日	２０２２年 ２月　２日	２０２２年 ２月　２日	２０２２年 ３月　２日	２０２２年 ３月　２日
一般項目	採取時刻		９時 ２５分	９時 ２５分	９時 ４５分	９時 ４５分	９時 ２５分	９時 ２５分	９時 ２０分	９時 ２０分	９時 ２５分	９時 ２５分	９時 ２５分	９時 ２５分
	天候		晴れ	晴れ	晴れ	晴れ	晴れ	晴れ	晴れ	晴れ	晴れ	晴れ	晴れ	晴れ
	気温	℃	２６．３	２６．３	１４．０	１４．０	１２．０	１２．０	４．７	４．７	６．０	６．０	８．６	８．６
	水温	℃	２６．０	２５．５	２０．２	２０．０	１６．２	１６．８	１１．２	１１．９	１０．７	１０．６	１０．８	１０．９
	透視度	cm	３９	５９	＞１００	＞１００	＞１００	＞１００	＞１００	＞１００	＞１００	＞１００	＞１００	＞１００
	臭気		無臭	無臭	無臭	無臭	無臭	無臭	無臭	無臭	無臭	無臭	無臭	無臭
	採取位置		上層	中層	上層	中層	上層	中層	上層	中層	上層	中層	上層	中層
	流況		波浪強	波浪強	通常	通常	通常	通常	通常	通常	通常	通常	通常	通常
	流量	m3/sec												
	外観		淡黄色	淡黄色	淡黄色	淡黄色	淡黄色	淡黄色	無色	無色	淡黄色	淡黄色	淡黄色	淡黄色
	採取水深	m	０．５	５．０	０．５	５．０	０．５	５．０	０．５	５．０	０．５	５．０	０．５	５．０
	全水深	m	１３．８０	１３．８０	１２．５０	１２．５０	１３．８０	１３．８０	１３．７０	１３．７０	１３．５０	１３．５０	１２．９０	１２．９０
	透明度	m	１．１		２．６		２．２		３．４		３．０		３．１	
	水色		８０８	８０８	８１０	８１０	８１０	８１０	９１０	９１０	９１０	９１０	９０８	９０８
	満潮時刻		５時 ３６分	５時 ３６分	１６時 ４３分	１６時 ４３分	１０時 ０４分	１０時 ０４分	８時 １７分	８時 １７分	７時 ２０分	７時 ２０分	６時 ２１分	６時 ２１分
	干潮時刻		１１時 ５０分	１１時 ５０分	１０時 ４２分	１０時 ４２分	１５時 ３３分	１５時 ３３分	１３時 ５０分	１３時 ５０分	１２時 ５９分	１２時 ５９分	１２時 ０７分	１２時 ０７分
生活環境項目	ｐＨ		８．６	８．４	８．０	８．０	８．１	８．１	８．２	８．２	８．１	８．２	８．２	８．２
	ＤＯ	mg/L	１２	８．４	６．６	６．０	６．９	６．８	８．３	８．１	９．６	９．３	８．４	８．７
	ＢＯＤ	mg/L												
	ＣＯＤ（酸性法）	mg/L	５．４	４．３	２．２	２．２	２．５	２．１	２．２	２．４	２．６	２．７	２．４	２．２
	ＳＳ	mg/L												
	大腸菌群数	MPN/100mL												
	ｎ－ヘキサン抽出物質	mg/L			ＮＤ									
	全窒素	mg/L	０．５７		０．６５		１．０		０．６４		０．４８		０．７１	
	全燐	mg/L	０．０８３		０．０７２		０．０７２		０．０４２		０．０２９		０．０４３	
	全亜鉛	mg/L			０．０１５						０．００７			
	ノニルフェノール	mg/L	＜０．００００６						＜０．００００６					
	ＬＡＳ	mg/L	＜０．０００６						＜０．０００６					
特殊項目	フェノール類	mg/L									＜０．０１			
	銅	mg/L												
	鉄（溶解性）	mg/L												
	マンガン（溶解性）	mg/L												
	クロム	mg/L												
その他の項目	アンモニア性窒素	mg/L												
	亜硝酸性窒素	mg/L												
	硝酸性窒素	mg/L												
	有機性窒素	mg/L												
	溶存態窒素	mg/L												
	懸濁態窒素	mg/L												
	オルトリン酸態燐	mg/L												
	電気伝導率	mS/m												
	塩化物イオン	mg/L												
	塩分		２６．１２	２６．８４	２９．７１	３０．２４	２７．７５	３０．０１	３０．９７	３０．９７	３１．５３	３１．８３	３０．９１	３０．７６
	陰イオン界面活性剤	mg/L												
	クロロフィルａ	mg/m3												
	フェオ色素	mg/m3												
	トリハロメタン生成能	mg/L												
	クロロホルム生成能	mg/L												
	ブロモジクロロメタン生成能	mg/L												
	ジブロモクロロメタン生成能	mg/L												
	ブロモホルム生成能	mg/L												
健康項目	カドミウム	mg/L									＜０．０００５			
	全シアン	mg/L									ＮＤ			
	鉛	mg/L									＜０．００５			
	六価クロム	mg/L									＜０．０１			
	砒素	mg/L												
	総水銀	mg/L									＜０．０００５			
	アルキル水銀	mg/L												
	ＰＣＢ	mg/L												
	ジクロロメタン	mg/L												
	四塩化炭素	mg/L												
	1,2－ジクロロエタン	mg/L												
	1,1－ジクロロエチレン	mg/L												
	シス－1,2－ジクロロエチレン	mg/L												
	1,1,1－トリクロロエタン	mg/L												
	1,1,2－トリクロロエタン	mg/L												
	トリクロロエチレン	mg/L												
	テトラクロロエチレン	mg/L												
	1,3－ジクロロプロペン	mg/L												
	チウラム	mg/L												
	シマジン	mg/L												
	チオベンカルブ	mg/L												
	ベンゼン	mg/L												
	セレン	mg/L												
	硝酸性窒素及び亜硝酸性窒素	mg/L												
	ふっ素	mg/L												
	ほう素	mg/L												
	1,4－ジオキサン	mg/L												

2021年度　　水質個表 確定値　　愛　知　県

測定地点コード	水域区分	水域名	地点番号	測定地点名	地点統一番号	生活環境類型	ＮＰ類型	水生生物類型	調査区分	調査機関	分析担当機関
０１１２３	伊勢湾	名古屋港（甲）	１５３	Ｍ－３	６０２－５５	Ｃハ	Ⅳイ	Ａ　イ	年　間	愛知県	愛　知　県

	項　目	単　位	２０２１年 ４月 ２０日	２０２１年 ４月 ２０日	２０２１年 ５月 １２日	２０２１年 ５月 １２日	２０２１年 ６月　２日	２０２１年 ６月　２日	２０２１年 ７月 １３日	２０２１年 ７月 １３日	２０２１年 ８月　４日	２０２１年 ８月　４日	２０２１年 ９月　１日	２０２１年 ９月　１日
一般項目	採取時刻		１０時 ２５分	１０時 ２５分	１０時 ０５分	１０時 ０５分	１０時 ００分	１０時 ００分	１０時 ０５分	１０時 ０５分	１０時 ０５分	１０時 ０５分	１０時 １０分	１０時 １０分
	天候		晴れ	晴れ	曇り	曇り	曇り	曇り	晴れ	晴れ	晴れ	晴れ	曇り	曇り
	気温	℃	１６．５	１６．５	１９．５	１９．５	２２．１	２２．１	２５．８	２５．８	２９．２	２９．２	２８．６	２８．６
	水温	℃	１６．２	１６．１	１９．０	１８．４	２１．３	２１．３	２６．５	２４．３	２９．４	２８．８	２７．３	２６．５
	透視度	cm	＞１００	＞１００	６４	５８	５０	６０	２７	７３	３４	＞１００	５９	９０
	臭気		無臭	無臭	無臭	無臭	無臭	無臭	無臭	無臭	無臭	無臭	無臭	無臭
	採取位置		上層	中層	上層	中層	上層	中層	上層	中層	上層	中層	上層	中層
	流況		通常	通常	通常	通常	赤　潮	赤　潮	赤　潮	赤　潮	赤　潮	赤　潮	赤　潮	赤　潮
	流量	m3/sec												
	外観		淡黄色	淡黄色	淡黄色	淡黄色	淡黄褐色	淡黄褐色	淡黄褐色	淡黄色	淡黄褐色	淡黄色	淡黄褐色	淡黄色
	採取水深	m	０．５	５．０	０．５	５．０	０．５	５．０	０．５	５．０	０．５	５．０	０．５	５．０
	全水深	m	１８．３０	１８．３０	１７．３０	１７．３０	１８．００	１８．００	１７．９０	１７．９０	１７．３０	１７．３０	１７．２０	１７．２０
	透明度	m	１．４		１．５		１．３		０．９		０．９		１．０	
	水色		８０８	８０８	８０８	８０８	８０８	８０８	８０６	８０６	８０８	８０８	８０８	８０８
	満潮時刻		９時 ３１分	９時 ３１分	５時 ５１分	５時 ５１分	１０時 ４３分	１０時 ４３分	７時 １９分	７時 １９分	１６時 １６分	１６時 １６分	１５時 ０５分	１５時 ０５分
	干潮時刻		１７時 ４０分	１７時 ４０分	１２時 １９分	１２時 １９分	５時 ２５分	５時 ２５分	１４時 ０７分	１４時 ０７分	９時 １０分	９時 １０分	７時 ２０分	７時 ２０分
生活環境項目	ｐＨ		８．３	８．２	８．４	８．２	８．６	８．５	８．６	８．１	８．２	８．２	８．５	８．１
	ＤＯ	mg/L	９．６	７．５	１０	７．５	１２	１０	１３	５．５	７．５	６．７	１０	４．３
	ＢＯＤ	mg/L												
	ＣＯＤ（酸性法）	mg/L	４．１	２．９	４．２	２．８	５．６	４．５	６．８	３．１	４．９	３．１	４．６	２．１
	ＳＳ	mg/L												
	大腸菌群数	MPN/100mL												
	ｎ－ヘキサン抽出物質	mg/L			ＮＤ									
	全窒素	mg/L	１．０		０．７１		０．３４		０．７０		０．９８		０．６４	
	全燐	mg/L	０．０８４		０．０６６		０．０５０		０．１１		０．１５		０．０７２	
	全亜鉛	mg/L			０．００６						０．００６			
	ノニルフェノール	mg/L	＜０．００００６						＜０．００００６					
	ＬＡＳ	mg/L	＜０．０００６						＜０．０００６					
特殊項目	フェノール類	mg/L									＜０．０１			
	銅	mg/L												
	鉄（溶解性）	mg/L												
	マンガン（溶解性）	mg/L												
	クロム	mg/L												
その他の項目	アンモニア性窒素	mg/L												
	亜硝酸性窒素	mg/L												
	硝酸性窒素	mg/L												
	有機性窒素	mg/L												
	溶存態窒素	mg/L												
	懸濁態窒素	mg/L												
	オルトリン酸態燐	mg/L												
	電気伝導率	mS/m												
	塩化物イオン	mg/L												
	塩分		１８．５６	２７．８８	２５．１４	２９．３４	２１．７９	２５．１１	１６．１０	２４．８６	１３．６８	２４．１９	２２．５５	２８．９０
	陰イオン界面活性剤	mg/L												
	クロロフィルａ	mg/m3												
	フェオ色素	mg/m3												
	トリハロメタン生成能	mg/L												
	クロロホルム生成能	mg/L												
	ブロモジクロロメタン生成能	mg/L												
	ジブロモクロロメタン生成能	mg/L												
	ブロモホルム生成能	mg/L												
健康項目	カドミウム	mg/L									＜０．０００５			
	全シアン	mg/L									ＮＤ			
	鉛	mg/L									＜０．００５			
	六価クロム	mg/L									＜０．０１			
	砒素	mg/L												
	総水銀	mg/L									＜０．０００５			
	アルキル水銀	mg/L												
	ＰＣＢ	mg/L												
	ジクロロメタン	mg/L												
	四塩化炭素	mg/L												
	1,2－ジクロロエタン	mg/L												
	1,1－ジクロロエチレン	mg/L												
	シス－1,2－ジクロロエチレン	mg/L												
	1,1,1－トリクロロエタン	mg/L												
	1,1,2－トリクロロエタン	mg/L												
	トリクロロエチレン	mg/L												
	テトラクロロエチレン	mg/L												
	1,3－ジクロロプロペン	mg/L												
	チウラム	mg/L												
	シマジン	mg/L												
	チオベンカルブ	mg/L												
	ベンゼン	mg/L												
	セレン	mg/L												
	硝酸性窒素及び亜硝酸性窒素	mg/L												
	ふっ素	mg/L												
	ほう素	mg/L												
	1,4－ジオキサン	mg/L												

2021年度　　水質個表 確定値　　愛　知　県

測定地点コード	水域区分	水域名	地点番号	測定地点名	地点統一番号	生活環境類型	ＮＰ類型	水生生物類型	調査区分	調査機関	分析担当機関
０１１２３	伊勢湾	名古屋港（甲）	１５３	Ｍ－３	６０２－５５	Ｃハ	Ⅳイ	Ａ　イ	年　間	愛知県	愛　知　県

	項　目	単　位	２０２１年 １０月　６日	２０２１年 １０月　６日	２０２１年 １１月　１７日	２０２１年 １１月　１７日	２０２１年 １２月　９日	２０２１年 １２月　９日	２０２２年 １月　５日	２０２２年 １月　５日	２０２２年 ２月　２日	２０２２年 ２月　２日	２０２２年 ３月　２日	２０２２年 ３月　２日
一般項目	採取時刻		１０時 ００分	１０時 ００分	１０時 １５分	１０時 １５分	９時 ５５分	９時 ５５分	９時 ５５分	９時 ５５分	１０時 １５分	１０時 １５分	９時 ５５分	９時 ５５分
	天候		晴れ	晴れ	晴れ	晴れ	晴れ	晴れ	晴れ	晴れ	晴れ	晴れ	曇り	曇り
	気温	℃	２５．７	２５．７	１４．３	１４．３	１２．０	１２．０	４．７	４．７	７．１	７．１	１０．２	１０．２
	水温	℃	２５．２	２５．０	１９．８	１９．４	１５．４	１６．４	１１．５	１１．８	１０．０	９．９	１０．１	１０．０
	透視度	cm	６５	６３	＞１００	＞１００	＞１００	＞１００	＞１００	＞１００	＞１００	＞１００	＞１００	＞１００
	臭気		無臭	無臭	無臭	無臭	無臭	無臭	無臭	無臭	無臭	無臭	無臭	無臭
	採取位置		上層	中層	上層	中層	上層	中層	上層	中層	上層	中層	上層	中層
	流況		波浪強	波浪強	通常	通常	通常	通常	通常	通常	通常	通常	通常	通常
	流量	m3/sec												
	外観		淡黄色	淡黄色	淡黄色	淡黄色	淡黄色	淡黄色	無色	無色	淡黄色	淡黄色	淡黄色	淡黄色
	採取水深	m	０．５	５．０	０．５	５．０	０．５	５．０	０．５	５．０	０．５	５．０	０．５	５．０
	全水深	m	１６．９０	１６．９０	１５．５０	１５．５０	１８．４０	１８．４０	１８．７０	１８．７０	１８．００	１８．００	１３．３０	１３．３０
	透明度	m	１．８		２．２		１．９		２．８		２．５		３．４	
	水色		８１０	８１０	８１０	８１０	８１０	８１０	９０８	９０８	８１０	８１０	９１０	９１０
	満潮時刻		５時 ３６分	５時 ３６分	１６時 ４３分	１６時 ４３分	１０時 ０４分	１０時 ０４分	８時 １７分	８時 １７分	７時 ２０分	７時 ２０分	６時 ２１分	６時 ２１分
	干潮時刻		１１時 ５０分	１１時 ５０分	１０時 ４２分	１０時 ４２分	１５時 ３３分	１５時 ３３分	１３時 ５０分	１３時 ５０分	１２時 ５９分	１２時 ５９分	１２時 ０７分	１２時 ０７分
生活環境項目	ｐＨ		８．４	８．４	８．１	８．１	８．２	８．１	８．２	８．１	８．３	８．３	８．３	８．２
	ＤＯ	mg/L	８．９	８．３	６．９	７．１	７．６	７．１	８．６	８．５	９．８	９．６	８．９	９．１
	ＢＯＤ	mg/L												
	ＣＯＤ（酸性法）	mg/L	３．５	３．３	２．２	２．２	２．５	１．８	１．９	２．０	２．２	２．０	２．２	１．５
	ＳＳ	mg/L												
	大腸菌群数	MPN/100mL												
	ｎ－ヘキサン抽出物質	mg/L			ＮＤ									
	全窒素	mg/L	０．４２		０．５３		０．８２		０．６５		０．３６		０．６４	
	全燐	mg/L	０．０６５		０．０６４		０．０６８		０．０４５		０．０２８		０．０３６	
	全亜鉛	mg/L			０．００３						０．００４			
	ノニルフェノール	mg/L	＜０．００００６						＜０．００００６					
	ＬＡＳ	mg/L	＜０．０００６						＜０．０００６					
特殊項目	フェノール類	mg/L									＜０．０１			
	銅	mg/L												
	鉄（溶解性）	mg/L												
	マンガン（溶解性）	mg/L												
	クロム	mg/L												
その他の項目	アンモニア性窒素	mg/L												
	亜硝酸性窒素	mg/L												
	硝酸性窒素	mg/L												
	有機性窒素	mg/L												
	溶存態窒素	mg/L												
	懸濁態窒素	mg/L												
	オルトリン酸態燐	mg/L												
	電気伝導率	mS/m												
	塩化物イオン	mg/L												
	塩分		２５．９２	２６．３１	２９．８０	２９．９３	２６．５７	２９．５５	３０．０５	３０．８５	３１．０７	３１．５５	３０．７４	３０．８１
	陰イオン界面活性剤	mg/L												
	クロロフィルａ	mg/m3												
	フェオ色素	mg/m3												
	トリハロメタン生成能	mg/L												
	クロロホルム生成能	mg/L												
	ブロモジクロロメタン生成能	mg/L												
	ジブロモクロロメタン生成能	mg/L												
	ブロモホルム生成能	mg/L												
健康項目	カドミウム	mg/L									＜０．０００５			
	全シアン	mg/L									ＮＤ			
	鉛	mg/L									＜０．００５			
	六価クロム	mg/L									＜０．０１			
	砒素	mg/L												
	総水銀	mg/L									＜０．０００５			
	アルキル水銀	mg/L												
	ＰＣＢ	mg/L												
	ジクロロメタン	mg/L												
	四塩化炭素	mg/L												
	1,2－ジクロロエタン	mg/L												
	1,1－ジクロロエチレン	mg/L												
	シス－1,2－ジクロロエチレン	mg/L												
	1,1,1－トリクロロエタン	mg/L												
	1,1,2－トリクロロエタン	mg/L												
	トリクロロエチレン	mg/L												
	テトラクロロエチレン	mg/L												
	1,3－ジクロロプロペン	mg/L												
	チウラム	mg/L												
	シマジン	mg/L												
	チオベンカルブ	mg/L												
	ベンゼン	mg/L												
	セレン	mg/L												
	硝酸性窒素及び亜硝酸性窒素	mg/L												
	ふっ素	mg/L												
	ほう素	mg/L												
	1,4－ジオキサン	mg/L												

2021年度　　水質個表 確定値　　愛　知　県

測定地点コード	水域区分	水域名	地点番号	測定地点名	地点統一番号	生活環境類型	ＮＰ類型	水生生物類型	調査区分	調査機関	分析担当機関
０１１２４	伊勢湾	名古屋港（甲）	１５４	Ｍ－４	６０２－５６	Ｃハ	Ⅳイ	Ａ　イ	年　間	愛知県	愛　知　県

	項　目	単　位	２０２１年 ４月 ２０日	２０２１年 ４月 ２０日	２０２１年 ５月 １２日	２０２１年 ５月 １２日	２０２１年 ６月　２日	２０２１年 ６月　２日	２０２１年 ７月 １３日	２０２１年 ７月 １３日	２０２１年 ８月　４日	２０２１年 ８月　４日	２０２１年 ９月　１日	２０２１年 ９月　１日
一般項目	採取時刻		１２時 １０分	１２時 １０分	１１時 ４０分	１１時 ４０分	１１時 ３０分	１１時 ３０分	１１時 ４０分	１１時 ４０分	１１時 ３５分	１１時 ３５分	１２時 ０５分	１２時 ０５分
	天候		晴れ	晴れ	曇り	曇り	晴れ	晴れ	晴れ	晴れ	晴れ	晴れ	曇り	曇り
	気温	℃	１７．４	１７．４	２０．０	２０．０	２２．５	２２．５	２６．３	２６．３	３０．０	３０．０	２８．８	２８．８
	水温	℃	１６．６	１５．６	１８．６	１７．６	２２．３	２０．９	２６．１	２４．８	２９．６	２８．４	２７．５	２６．２
	透視度	cm	９７	＞１００	６８	９１	４９	８０	５０	６１	４２	＞１００	５６	９８
	臭気		無臭	無臭	無臭	無臭	無臭	無臭	無臭	無臭	無臭	無臭	無臭	無臭
	採取位置		上層	中層	上層	中層	上層	中層	上層	中層	上層	中層	上層	中層
	流況		通常	通常	通常	通常	赤　潮	赤　潮	赤　潮	赤　潮	赤　潮	赤　潮	赤　潮	赤　潮
	流量	m3/sec												
	外観		淡黄色	淡黄色	淡黄色	淡黄色	淡黄色	淡黄色	淡黄褐色	淡黄色	淡黄褐色	淡黄色	淡黄褐色	淡黄色
	採取水深	m	０．５	５．０	０．５	５．０	０．５	５．０	０．５	５．０	０．５	５．０	０．５	５．０
	全水深	m	１５．６０	１５．６０	１１．８０	１１．８０	１５．２０	１５．２０	１４．３０	１４．３０	１２．９０	１２．９０	１６．５０	１６．５０
	透明度	m	１．９		１．５		１．２		０．９		１．０		１．０	
	水色		８１０	８１０	８０８	８０８	８０８	８０８	８０６	８０６	８０８	８０８	８０８	８０８
	満潮時刻		９時 ３１分	９時 ３１分	５時 ５１分	５時 ５１分	１０時 ４３分	１０時 ４３分	７時 １９分	７時 １９分	１６時 １６分	１６時 １６分	１５時 ０５分	１５時 ０５分
	干潮時刻		１７時 ４０分	１７時 ４０分	１２時 １９分	１２時 １９分	５時 ２５分	５時 ２５分	１４時 ０７分	１４時 ０７分	９時 １０分	９時 １０分	７時 ２０分	７時 ２０分
生活環境項目	ｐＨ		８．３	８．３	８．３	８．２	８．６	８．４	８．８	８．３	８．５	８．２	８．６	８．２
	ＤＯ	mg/L	９．１	７．５	１０	６．０	１３	８．９	１６	８．２	１０	５．７	１２	５．５
	ＢＯＤ	mg/L												
	ＣＯＤ（酸性法）	mg/L	３．９	３．０	４．５	２．６	６．０	５．７	７．３	３．４	５．３	２．６	６．０	２．３
	ＳＳ	mg/L												
	大腸菌群数	MPN/100mL												
	ｎ－ヘキサン抽出物質	mg/L			ＮＤ									
	全窒素	mg/L	０．７６		０．５１		０．３１		０．３９		０．４３		０．４２	
	全燐	mg/L	０．０６１		０．０６０		０．０４６		０．０３６		０．０７９		０．０６６	
	全亜鉛	mg/L			０．００４						０．００６			
	ノニルフェノール	mg/L	＜０．００００６						＜０．００００６					
	ＬＡＳ	mg/L	＜０．０００６						＜０．０００６					
特殊項目	フェノール類	mg/L									＜０．０１			
	銅	mg/L												
	鉄（溶解性）	mg/L												
	マンガン（溶解性）	mg/L												
	クロム	mg/L												
その他の項目	アンモニア性窒素	mg/L												
	亜硝酸性窒素	mg/L												
	硝酸性窒素	mg/L												
	有機性窒素	mg/L												
	溶存態窒素	mg/L												
	懸濁態窒素	mg/L												
	オルトリン酸態燐	mg/L												
	電気伝導率	mS/m												
	塩化物イオン	mg/L												
	塩分		２２．６８	２８．９７	２７．２８	３０．７７	１９．６４	２５．６２	１６．９３	２１．９６	１９．４０	２５．１１	２４．７８	２８．４４
	陰イオン界面活性剤	mg/L												
	クロロフィルａ	mg/m3												
	フェオ色素	mg/m3												
	トリハロメタン生成能	mg/L												
	クロロホルム生成能	mg/L												
	ブロモジクロロメタン生成能	mg/L												
	ジブロモクロロメタン生成能	mg/L												
	ブロモホルム生成能	mg/L												
健康項目	カドミウム	mg/L									＜０．０００５			
	全シアン	mg/L									ＮＤ			
	鉛	mg/L									＜０．００５			
	六価クロム	mg/L									＜０．０１			
	砒素	mg/L												
	総水銀	mg/L									＜０．０００５			
	アルキル水銀	mg/L												
	ＰＣＢ	mg/L												
	ジクロロメタン	mg/L												
	四塩化炭素	mg/L												
	1,2－ジクロロエタン	mg/L												
	1,1－ジクロロエチレン	mg/L												
	シス－1,2－ジクロロエチレン	mg/L												
	1,1,1－トリクロロエタン	mg/L												
	1,1,2－トリクロロエタン	mg/L												
	トリクロロエチレン	mg/L												
	テトラクロロエチレン	mg/L												
	1,3－ジクロロプロペン	mg/L												
	チウラム	mg/L												
	シマジン	mg/L												
	チオベンカルブ	mg/L												
	ベンゼン	mg/L												
	セレン	mg/L												
	硝酸性窒素及び亜硝酸性窒素	mg/L												
	ふっ素	mg/L												
	ほう素	mg/L												
	1,4－ジオキサン	mg/L												

2021年度　　水質個表 確定値　　愛　知　県

測定地点コード	水域区分	水域名	地点番号	測定地点名	地点統一番号	生活環境類型	ＮＰ類型	水生生物類型	調査区分	調査機関	分析担当機関
０１１２４	伊勢湾	名古屋港（甲）	１５４	Ｍ－４	６０２－５６	Ｃハ	Ⅳイ	Ａ　イ	年　間	愛知県	愛　知　県

	項　目	単　位	２０２１年 １０月　６日	２０２１年 １０月　６日	２０２１年 １１月　１７日	２０２１年 １１月　１７日	２０２１年 １２月　９日	２０２１年 １２月　９日	２０２２年 １月　５日	２０２２年 １月　５日	２０２２年 ２月　２日	２０２２年 ２月　２日	２０２２年 ３月　２日	２０２２年 ３月　２日
一般項目	採取時刻		１１時 ２５分	１１時 ２５分	１１時 ４０分	１１時 ４０分	１１時 １０分	１１時 １０分	１１時 １５分	１１時 １５分	１２時 ００分	１２時 ００分	１１時 １５分	１１時 １５分
	天候		晴れ	晴れ	晴れ	晴れ	晴れ	晴れ	晴れ	晴れ	晴れ	晴れ	晴れ	晴れ
	気温	℃	２７．５	２７．５	１９．０	１９．０	１２．８	１２．８	６．７	６．７	８．７	８．７	１２．９	１２．９
	水温	℃	２５．４	２５．２	１９．５	１９．４	１５．６	１６．２	１１．３	１１．９	１０．１	１０．３	１０．０	９．８
	透視度	cm	６３	７３	＞１００	＞１００	＞１００	＞１００	＞１００	＞１００	＞１００	＞１００	＞１００	＞１００
	臭気		無臭	無臭	無臭	無臭	無臭	無臭	無臭	無臭	無臭	無臭	無臭	無臭
	採取位置		上層	中層	上層	中層	上層	中層	上層	中層	上層	中層	上層	中層
	流況		波浪強	波浪強	通常	通常	通常	通常	波浪強	波浪強	通常	通常	通常	通常
	流量	m3/sec												
	外観		淡黄色	淡黄色	淡黄色	淡黄色	淡黄色	淡黄色	無色	無色	淡黄色	淡黄色	淡黄色	淡黄色
	採取水深	m	０．５	５．０	０．５	５．０	０．５	５．０	０．５	５．０	０．５	５．０	０．５	５．０
	全水深	m	１１．５０	１１．５０	１５．９０	１５．９０	１５．６０	１５．６０	１１．３０	１１．３０	１１．００	１１．００	１５．９０	１５．９０
	透明度	m	１．３		１．８		２．２		２．２		２．３		２．７	
	水色		８０８	８０８	８１０	８１０	８１０	８１０	９０８	９０８	８１０	８１０	９１０	９１０
	満潮時刻		５時 ３６分	５時 ３６分	１６時 ４３分	１６時 ４３分	１０時 ０４分	１０時 ０４分	８時 １７分	８時 １７分	７時 ２０分	７時 ２０分	６時 ２１分	６時 ２１分
	干潮時刻		１１時 ５０分	１１時 ５０分	１０時 ４２分	１０時 ４２分	１５時 ３３分	１５時 ３３分	１３時 ５０分	１３時 ５０分	１２時 ５９分	１２時 ５９分	１２時 ０７分	１２時 ０７分
生活環境項目	ｐＨ		８．５	８．４	８．２	８．１	８．２	８．２	８．１	８．１	８．３	８．３	８．３	８．２
	ＤＯ	mg/L	９．８	７．３	７．２	７．０	７．４	７．５	８．５	８．５	９．４	９．３	９．４	９．１
	ＢＯＤ	mg/L												
	ＣＯＤ（酸性法）	mg/L	３．６	２．６	２．１	２．２	１．８	１．８	１．７	２．０	２．３	２．１	１．３	１．８
	ＳＳ	mg/L												
	大腸菌群数	MPN/100mL												
	ｎ－ヘキサン抽出物質	mg/L			ＮＤ									
	全窒素	mg/L	０．２７		０．４０		０．４５		０．３５		０．２３		０．３０	
	全燐	mg/L	０．０５７		０．０５６		０．０４２		０．０３４		０．０２３		０．０２３	
	全亜鉛	mg/L			０．００２						０．００３			
	ノニルフェノール	mg/L	＜０．００００６						＜０．００００６					
	ＬＡＳ	mg/L	＜０．０００６						＜０．０００６					
特殊項目	フェノール類	mg/L									＜０．０１			
	銅	mg/L												
	鉄（溶解性）	mg/L												
	マンガン（溶解性）	mg/L												
	クロム	mg/L												
その他の項目	アンモニア性窒素	mg/L												
	亜硝酸性窒素	mg/L												
	硝酸性窒素	mg/L												
	有機性窒素	mg/L												
	溶存態窒素	mg/L												
	懸濁態窒素	mg/L												
	オルトリン酸態燐	mg/L												
	電気伝導率	mS/m												
	塩化物イオン	mg/L												
	塩分		２６．８２	２７．６１	２９．３３	３０．１５	２９．０５	３０．３９	３１．０３	３１．３４	３１．７１	３１．８７	３０．９６	３１．５７
	陰イオン界面活性剤	mg/L												
	クロロフィルａ	mg/m3												
	フェオ色素	mg/m3												
	トリハロメタン生成能	mg/L												
	クロロホルム生成能	mg/L												
	ブロモジクロロメタン生成能	mg/L												
	ジブロモクロロメタン生成能	mg/L												
	ブロモホルム生成能	mg/L												
健康項目	カドミウム	mg/L									＜０．０００５			
	全シアン	mg/L									ＮＤ			
	鉛	mg/L									＜０．００５			
	六価クロム	mg/L									＜０．０１			
	砒素	mg/L												
	総水銀	mg/L									＜０．０００５			
	アルキル水銀	mg/L												
	ＰＣＢ	mg/L	ＮＤ											
	ジクロロメタン	mg/L												
	四塩化炭素	mg/L												
	1,2－ジクロロエタン	mg/L												
	1,1－ジクロロエチレン	mg/L												
	シス－1,2－ジクロロエチレン	mg/L												
	1,1,1－トリクロロエタン	mg/L												
	1,1,2－トリクロロエタン	mg/L												
	トリクロロエチレン	mg/L												
	テトラクロロエチレン	mg/L												
	1,3－ジクロロプロペン	mg/L												
	チウラム	mg/L												
	シマジン	mg/L												
	チオベンカルブ	mg/L												
	ベンゼン	mg/L												
	セレン	mg/L												
	硝酸性窒素及び亜硝酸性窒素	mg/L												
	ふっ素	mg/L												
	ほう素	mg/L												
	1,4－ジオキサン	mg/L												

2021年度　　水質個表 確定値　　愛　知　県

測定地点コード	水域区分	水域名	地点番号	測定地点名	地点統一番号	生活環境類型	ＮＰ類型	水生生物類型	調査区分	調査機関	分析担当機関
０１２０４	伊勢湾	名古屋港（乙）	１０４	Ｎ－４	６０３－０１	Ｂロ	Ⅳイ	Ａ　イ	年　間	愛知県	愛　知　県

	項　目	単　位	２０２１年 ４月 ２０日	２０２１年 ４月 ２０日	２０２１年 ５月 １２日	２０２１年 ５月 １２日	２０２１年 ６月　２日	２０２１年 ６月　２日	２０２１年 ７月 １３日	２０２１年 ７月 １３日	２０２１年 ８月　４日	２０２１年 ８月　４日	２０２１年 ９月　１日	２０２１年 ９月　１日
一般項目	採取時刻		１１時 ０５分	１１時 ０５分	１０時 ４５分	１０時 ４５分	１０時 ３５分	１０時 ３５分	１０時 ４０分	１０時 ４０分	１０時 ４０分	１０時 ４０分	１０時 ５５分	１０時 ５５分
	天候		晴れ	晴れ	曇り	曇り	晴れ	晴れ	晴れ	晴れ	晴れ	晴れ	曇り	曇り
	気温	℃	１６．８	１６．８	１９．０	１９．０	２５．１	２５．１	２５．５	２５．５	２９．５	２９．５	２８．３	２８．３
	水温	℃	１６．６	１５．２	１８．０	１７．９	２２．０	２１．０	２４．８	２３．８	２９．２	２８．８	２６．７	２５．５
	透視度	cm	＞１００	＞１００	＞１００	＞１００	５０	７９	３９	８９	６５	＞１００	７３	＞１００
	臭気		無臭	無臭	無臭	無臭	無臭	無臭	無臭	無臭	無臭	無臭	無臭	無臭
	採取位置		上層	中層	上層	中層	上層	中層	上層	中層	上層	中層	上層	中層
	流況		通常	通常	通常	通常	赤　潮	赤　潮	通常	通常	赤　潮	赤　潮	赤　潮	赤　潮
	流量	m3/sec												
	外観		淡黄色	無色	淡黄色	淡黄色	淡黄色	淡黄色	淡黄色	淡黄色	淡黄色	淡黄色	淡黄褐色	淡黄色
	採取水深	m	０．５	５．０	０．５	５．０	０．５	５．０	０．５	５．０	０．５	５．０	０．５	５．０
	全水深	m	１４．００	１４．００	１３．１０	１３．１０	１３．９０	１３．９０	１４．８０	１４．８０	１３．４０	１３．４０	１３．５０	１３．５０
	透明度	m	２．０		１．７		１．４		１．２		１．４		１．４	
	水色		８１０	８１０	８１０	８１０	８０８	８０８	８０８	８０８	８０８	８０８	８１０	８１０
	満潮時刻		９時 ３１分	９時 ３１分	５時 ５１分	５時 ５１分	１０時 ４３分	１０時 ４３分	７時 １９分	７時 １９分	１６時 １６分	１６時 １６分	１５時 ０５分	１５時 ０５分
	干潮時刻		１７時 ４０分	１７時 ４０分	１２時 １９分	１２時 １９分	５時 ２５分	５時 ２５分	１４時 ０７分	１４時 ０７分	９時 １０分	９時 １０分	７時 ２０分	７時 ２０分
生活環境項目	ｐＨ		８．２	８．２	８．３	８．２	８．６	８．５	８．６	８．１	８．４	８．２	８．４	８．１
	ＤＯ	mg/L	８．７	８．１	８．６	７．２	１２	１０	１１	４．５	８．４	７．３	９．４	４．０
	ＢＯＤ	mg/L												
	ＣＯＤ（酸性法）	mg/L	３．４	２．４	３．１	２．７	５．５	５．３	４．３	２．１	４．０	２．９	４．９	１．５
	ＳＳ	mg/L												
	大腸菌群数	MPN/100mL												
	ｎ－ヘキサン抽出物質	mg/L			ＮＤ									
	全窒素	mg/L	０．６９		０．３１		０．２１		０．４３		０．３１		０．３３	
	全燐	mg/L	０．０５５		０．０３２		０．０３０		０．０５３		０．０５０		０．０５０	
	全亜鉛	mg/L	０．００６		０．００２		０．００１		０．００２		０．００２		０．００８	
	ノニルフェノール	mg/L	＜０．００００６		＜０．００００６		＜０．００００６		＜０．００００６		＜０．００００６		＜０．００００６	
	ＬＡＳ	mg/L	＜０．０００６		＜０．０００６		＜０．０００６		＜０．０００６		＜０．０００６		＜０．０００６	
特殊項目	フェノール類	mg/L									＜０．０１			
	銅	mg/L												
	鉄（溶解性）	mg/L												
	マンガン（溶解性）	mg/L												
	クロム	mg/L												
その他の項目	アンモニア性窒素	mg/L												
	亜硝酸性窒素	mg/L												
	硝酸性窒素	mg/L												
	有機性窒素	mg/L												
	溶存態窒素	mg/L												
	懸濁態窒素	mg/L	０．０６		０．１２		０．２０		０．３０		０．１８		０．２７	
	オルトリン酸態燐	mg/L												
	電気伝導率	mS/m												
	塩化物イオン	mg/L												
	塩分		２１．５７	３０．５１	２２．２６	３０．２０	２１．８４	２５．６５	１２．１６	２６．４７	１９．１３	２６．０７	２５．８６	３０．０６
	陰イオン界面活性剤	mg/L												
	クロロフィルａ	mg/m3	４．８Ｅ　０		９．８Ｅ　０		１．２Ｅ　１		４．５Ｅ　１		１．８Ｅ　１		３．５Ｅ　１	
	フェオ色素	mg/m3	４．４		１１		１１		２６		２０		２７	
	トリハロメタン生成能	mg/L												
	クロロホルム生成能	mg/L												
	ブロモジクロロメタン生成能	mg/L												
	ジブロモクロロメタン生成能	mg/L												
	ブロモホルム生成能	mg/L												
健康項目	カドミウム	mg/L			＜０．０００５						＜０．０００５			
	全シアン	mg/L			ＮＤ						ＮＤ			
	鉛	mg/L			＜０．００５						＜０．００５			
	六価クロム	mg/L			＜０．０１						＜０．０１			
	砒素	mg/L									＜０．００５			
	総水銀	mg/L			＜０．０００５						＜０．０００５			
	アルキル水銀	mg/L												
	ＰＣＢ	mg/L												
	ジクロロメタン	mg/L									＜０．００２			
	四塩化炭素	mg/L									＜０．０００２			
	1,2－ジクロロエタン	mg/L									＜０．０００４			
	1,1－ジクロロエチレン	mg/L									＜０．０１			
	シス－1,2－ジクロロエチレン	mg/L									＜０．００４			
	1,1,1－トリクロロエタン	mg/L									＜０．１			
	1,1,2－トリクロロエタン	mg/L									＜０．０００６			
	トリクロロエチレン	mg/L									＜０．００１			
	テトラクロロエチレン	mg/L									＜０．０００５			
	1,3－ジクロロプロペン	mg/L									＜０．０００２			
	チウラム	mg/L			＜０．０００６									
	シマジン	mg/L			＜０．０００３									
	チオベンカルブ	mg/L			＜０．００２									
	ベンゼン	mg/L									＜０．００１			
	セレン	mg/L			＜０．００２						＜０．００２			
	硝酸性窒素及び亜硝酸性窒素	mg/L												
	ふっ素	mg/L												
	ほう素	mg/L												
	1,4－ジオキサン	mg/L												

2021年度　　水質個表 確定値　　愛　知　県

測定地点コード	水域区分	水域名	地点番号	測定地点名	地点統一番号	生活環境類型	ＮＰ類型	水生生物類型	調査区分	調査機関	分析担当機関
０１２０４	伊勢湾	名古屋港（乙）	１０４	Ｎ－４	６０３－０１	Ｂロ	Ⅳイ	Ａ　イ	年　間	愛知県	愛　知　県

	項　目	単　位	２０２１年 １０月　６日	２０２１年 １０月　６日	２０２１年 １１月　１７日	２０２１年 １１月　１７日	２０２１年 １２月　９日	２０２１年 １２月　９日	２０２２年 １月　５日	２０２２年 １月　５日	２０２２年 ２月　２日	２０２２年 ２月　２日	２０２２年 ３月　２日	２０２２年 ３月　２日
一般項目	採取時刻		１０時 ３５分	１０時 ３５分	１０時 ５０分	１０時 ５０分	１０時 ２０分	１０時 ２０分	１０時 ２０分	１０時 ２０分	１０時 ５５分	１０時 ５５分	１０時 ２５分	１０時 ２５分
	天候		晴れ	晴れ	晴れ	晴れ	晴れ	晴れ	晴れ	晴れ	晴れ	晴れ	晴れ	晴れ
	気温	℃	２５．３	２５．３	１５．４	１５．４	１１．５	１１．５	５．２	５．２	７．３	７．３	１０．４	１０．４
	水温	℃	２５．２	２５．０	１９．６	１９．５	１５．５	１５．５	１０．９	１１．２	９．４	９．４	１０．０	９．３
	透視度	cm	６４	７２	＞１００	＞１００	＞１００	＞１００	＞１００	＞１００	＞１００	＞１００	＞１００	＞１００
	臭気		無臭	無臭	無臭	無臭	無臭	無臭	無臭	無臭	無臭	無臭	無臭	無臭
	採取位置		上層	中層	上層	中層	上層	中層	上層	中層	上層	中層	上層	中層
	流況		波浪強	波浪強	通常	通常	通常	通常	通常	通常	通常	通常	通常	通常
	流量	m3/sec												
	外観		淡黄色	淡黄色	淡黄色	淡黄色	淡黄色	淡黄色	無色	無色	淡黄色	淡黄色	淡黄色	淡黄色
	採取水深	m	０．５	５．０	０．５	５．０	０．５	５．０	０．５	５．０	０．５	５．０	０．５	５．０
	全水深	m	１２．８０	１２．８０	１３．３０	１３．３０	１４．７０	１４．７０	１４．００	１４．００	１３．７０	１３．７０	１３．３０	１３．３０
	透明度	m	１．６		２．２		３．０		３．３		３．２		３．４	
	水色		８１０	８１０	８１０	８１０	８１０	８１０	９１０	９１０	９１０	９１０	９１０	９１０
	満潮時刻		５時 ３６分	５時 ３６分	１６時 ４３分	１６時 ４３分	１０時 ０４分	１０時 ０４分	８時 １７分	８時 １７分	７時 ２０分	７時 ２０分	６時 ２１分	６時 ２１分
	干潮時刻		１１時 ５０分	１１時 ５０分	１０時 ４２分	１０時 ４２分	１５時 ３３分	１５時 ３３分	１３時 ５０分	１３時 ５０分	１２時 ５９分	１２時 ５９分	１２時 ０７分	１２時 ０７分
生活環境項目	ｐＨ		８．４	８．４	８．１	８．１	８．２	８．３	８．２	８．２	８．３	８．３	８．３	８．２
	ＤＯ	mg/L	７．３	７．０	７．０	６．９	７．６	７．０	８．６	８．６	９．９	９．７	９．３	９．５
	ＢＯＤ	mg/L												
	ＣＯＤ（酸性法）	mg/L	３．４	３．０	１．７	２．１	２．３	１．４	１．８	１．６	２．３	２．３	１．６	１．９
	ＳＳ	mg/L												
	大腸菌群数	MPN/100mL												
	ｎ－ヘキサン抽出物質	mg/L			ＮＤ									
	全窒素	mg/L	０．２３		０．４７		０．３４		０．３０		０．１２		０．２８	
	全燐	mg/L	０．０４６		０．０５６		０．０３４		０．０３０		０．０１６		０．０２２	
	全亜鉛	mg/L	０．００１		０．００２		０．００４		０．００２		０．００２		０．００６	
	ノニルフェノール	mg/L	＜０．００００６		＜０．００００６		＜０．００００６		＜０．００００６		＜０．００００６		＜０．００００６	
	ＬＡＳ	mg/L	＜０．０００６		＜０．０００６		＜０．０００６		＜０．０００６		＜０．０００６		＜０．０００６	
特殊項目	フェノール類	mg/L									＜０．０１			
	銅	mg/L												
	鉄（溶解性）	mg/L												
	マンガン（溶解性）	mg/L												
	クロム	mg/L												
その他の項目	アンモニア性窒素	mg/L												
	亜硝酸性窒素	mg/L												
	硝酸性窒素	mg/L												
	有機性窒素	mg/L												
	溶存態窒素	mg/L												
	懸濁態窒素	mg/L	０．１７		０．０８		０．１１		０．０９		０．０７		０．０７	
	オルトリン酸態燐	mg/L												
	電気伝導率	mS/m												
	塩化物イオン	mg/L												
	塩分		２７．３３	２７．８０	２９．９９	３０．５２	２８．７０	３２．０３	３０．２６	３１．０６	３１．８７	３２．０３	３１．４８	３１．８７
	陰イオン界面活性剤	mg/L												
	クロロフィルａ	mg/m3	１．７Ｅ　１		３．７Ｅ　０		０．６Ｅ　０		１．６Ｅ　０		９．２Ｅ　０		２．８Ｅ　０	
	フェオ色素	mg/m3	１６		６．３		２．４		３．５		６．１		３．３	
	トリハロメタン生成能	mg/L												
	クロロホルム生成能	mg/L												
	ブロモジクロロメタン生成能	mg/L												
	ジブロモクロロメタン生成能	mg/L												
	ブロモホルム生成能	mg/L												
健康項目	カドミウム	mg/L			＜０．０００５						＜０．０００５			
	全シアン	mg/L			ＮＤ						ＮＤ			
	鉛	mg/L			＜０．００５						＜０．００５			
	六価クロム	mg/L			＜０．０１						＜０．０１			
	砒素	mg/L									＜０．００５			
	総水銀	mg/L			＜０．０００５						＜０．０００５			
	アルキル水銀	mg/L												
	ＰＣＢ	mg/L												
	ジクロロメタン	mg/L			＜０．００２									
	四塩化炭素	mg/L			＜０．０００２									
	1,2－ジクロロエタン	mg/L			＜０．０００４									
	1,1－ジクロロエチレン	mg/L			＜０．０１									
	シス－1,2－ジクロロエチレン	mg/L			＜０．００４									
	1,1,1－トリクロロエタン	mg/L			＜０．１									
	1,1,2－トリクロロエタン	mg/L			＜０．０００６									
	トリクロロエチレン	mg/L			＜０．００１									
	テトラクロロエチレン	mg/L			＜０．０００５									
	1,3－ジクロロプロペン	mg/L			＜０．０００２									
	チウラム	mg/L			＜０．０００６									
	シマジン	mg/L			＜０．０００３									
	チオベンカルブ	mg/L			＜０．００２									
	ベンゼン	mg/L			＜０．００１									
	セレン	mg/L			＜０．００２						＜０．００２			
	硝酸性窒素及び亜硝酸性窒素	mg/L												
	ふっ素	mg/L												
	ほう素	mg/L												
	1,4－ジオキサン	mg/L			＜０．００５									

2021年度　　水質個表 確定値　　愛　知　県

測定地点コード	水域区分	水域名	地点番号	測定地点名	地点統一番号	生活環境類型	ＮＰ類型	水生生物類型	調査区分	調査機関	分析担当機関	
０１３０５	伊勢湾	常滑地先海域	１０５	Ｎ－５	６０４－０１	Ｂロ	Ⅱイ	特Aイ	年　間	愛知県	水　産　試　験　場	
項　　目		単　位	２０２１年 ４月　７日	２０２１年 ５月 １２日	２０２１年 ６月　１日	２０２１年 ７月　７日	２０２１年 ８月　２日	２０２１年 ９月　１日	２０２１年 １０月　４日	２０２１年 １１月　４日	２０２１年 １２月　３日	２０２２年 １月 １１日	２０２２年 ２月　１日	２０２２年 ３月　１日
一般項目	採取時刻		１１時 ３５分	１０時 ５０分	１１時 ２４分	１２時 ２２分	１０時 ４８分	１１時 ５０分	１１時 ３５分	１１時 ２４分	１２時 ００分	１１時 ５７分	１２時 ０４分	１１時 ４３分
	天候		快晴	曇り	快晴	雨	晴れ	曇り	晴れ	快晴	快晴	雨	晴れ	曇り
	気温	℃	１６．３	１９．８	２２．６	２６．２	２９．８	３０．７	２７．６	１８．４	１２．５	６．９	８．２	７．３
	水温	℃	１４．８	１７．６	２１．６	２４．１	２９．４	２６．７	２４．７	２０．９	１５．８	１１．４	１０．２	８．８
	透視度	cm												
	臭気		無臭	無臭	無臭	無臭	無臭	無臭	無臭	無臭	無臭	無臭	無臭	無臭
	採取位置		上層	上層	上層	上層	上層	上層	上層	上層	上層	上層	上層	上層
	流況		通常	通常	通常	赤　潮	通常	赤　潮	通常	通常	通常	通常	通常	通常
	流量	m3/sec												
	外観		無色	無色	無色	淡褐色	無色	淡灰色	無色	無色	無色	無色	無色	無色
	採取水深	m												
	全水深	m	４．６７	４．２０	５．２６	４．４５	５．３７	４．９１	４．４６	４．４０	４．３６	５．０１	４．１０	３．６５
	透明度	m	４．０	２．０	２．５	１．５	４．０	１．５	２．５	３．５	３．５	４．５	４．０	＞ ３．６
	水色		８１０	４１０	８１２	８０６	８１２	８１０	８１０	８１０	８１０	８１２	８１２	８１２
	満潮時刻		１５時 ０６分	５時 ５１分	９時 ２５分	１７時 ０６分	１３時 ３２分	１５時 ０５分	１７時 ０１分	１７時 １９分	１６時 ４３分	１２時 １３分	６時 ４３分	１７時 ０７分
	干潮時刻		９時 ４１分	１２時 １９分	１６時 ２９分	１０時 ２３分	６時 ５８分	７時 ２０分	１０時 ３４分	１１時 ２２分	１０時 ５８分	５時 ３６分	１２時 ２１分	１１時 ３１分
生活環境項目	ｐＨ		８．７	８．４	８．９	８．９	８．４	８．６	８．４	８．２	８．３	８．３	８．２	８．５
	ＤＯ	mg/L	１０	１０	１１	１１	６．８	１０	８．６	７．４	９．０	９．８	９．９	９．８
	ＢＯＤ	mg/L												
	ＣＯＤ（酸性法）	mg/L	２．９	３．７	５．４	５．０	２．９	５．４	３．８	２．９	２．０	２．３	２．７	２．２
	ＳＳ	mg/L												
	大腸菌群数	MPN/100mL												
	ｎ－ヘキサン抽出物質	mg/L				ＮＤ					ＮＤ			
	全窒素	mg/L	０．２８	０．３６	０．２５	０．４９	０．２０	０．３６	０．２７	０．３４	０．２８	０．４２	０．３１	０．２６
	全燐	mg/L	０．０１７	０．０３０	０．０１８	０．０４９	０．０１７	０．０３８	０．０２１	０．０４７	０．０２９	０．０２９	０．０１８	０．０１５
	全亜鉛	mg/L	０．００１	０．００２	０．００１	０．００２	＜０．００１	０．００２	０．００２	０．００１	０．００２	０．００２	０．００２	０．００２
	ノニルフェノール	mg/L	＜０．００００６	＜０．００００６	＜０．００００６	＜０．００００６	＜０．００００６	＜０．００００６	＜０．００００６	＜０．００００６	＜０．００００６	＜０．００００６	＜０．００００６	＜０．００００６
	ＬＡＳ	mg/L	＜０．０００６	＜０．０００６	＜０．０００６	＜０．０００６	＜０．０００６	＜０．０００６	＜０．０００６	＜０．０００６	＜０．０００６	＜０．０００６	＜０．０００６	＜０．０００６
特殊項目	フェノール類	mg/L				＜０．０１						＜０．０１		
	銅	mg/L												
	鉄（溶解性）	mg/L												
	マンガン（溶解性）	mg/L												
	クロム	mg/L												
その他の項目	アンモニア性窒素	mg/L												
	亜硝酸性窒素	mg/L												
	硝酸性窒素	mg/L												
	有機性窒素	mg/L												
	溶存態窒素	mg/L												
	懸濁態窒素	mg/L	０．１２	０．２７	０．１４	０．４６	０．１０	０．２４	０．０９	０．１２	０．０９	０．０６	０．０８	０．０８
	オルトリン酸態燐	mg/L												
	電気伝導率	mS/m												
	塩化物イオン	mg/L												
	塩分		２８．４７	２７．５７	２３．９８	１０．８７	２６．０９	２２．２９	２７．９６	３０．９０	３０．６９	３０．５０	３１．２６	３１．８４
	陰イオン界面活性剤	mg/L												
	クロロフィルａ	mg/m3	１．１Ｅ　１	２．６Ｅ　１	１．１Ｅ　１	７．５Ｅ　１	２．３Ｅ　０	３．１Ｅ　１	８．０Ｅ　０	１．７Ｅ　１	９．６Ｅ　０	７．２Ｅ　０	１．１Ｅ　１	５．８Ｅ　０
	フェオ色素	mg/m3	２．１	３．３	１．９	５．６	１．１	５．３	２．２	２．１	１．２	０．６	０．４	１．５
	トリハロメタン生成能	mg/L												
	クロロホルム生成能	mg/L												
	ブロモジクロロメタン生成能	mg/L												
	ジブロモクロロメタン生成能	mg/L												
	ブロモホルム生成能	mg/L												
健康項目	カドミウム	mg/L		＜０．０００５			＜０．０００５			＜０．０００５			＜０．０００５	
	全シアン	mg/L			ＮＤ			ＮＤ			ＮＤ			ＮＤ
	鉛	mg/L	＜０．００５				＜０．００５			＜０．００５			＜０．００５	
	六価クロム	mg/L		＜０．０１			＜０．０１			＜０．０１			＜０．０１	
	砒素	mg/L	＜０．００５									＜０．００５		
	総水銀	mg/L			＜０．０００５			＜０．０００５			＜０．０００５			＜０．０００５
	アルキル水銀	mg/L												
	ＰＣＢ	mg/L												
	ジクロロメタン	mg/L					＜０．００２			＜０．００２				
	四塩化炭素	mg/L					＜０．０００２			＜０．０００２				
	1,2－ジクロロエタン	mg/L					＜０．０００４			＜０．０００４				
	1,1－ジクロロエチレン	mg/L					＜０．０１			＜０．０１				
	シス－1,2－ジクロロエチレン	mg/L					＜０．００４			＜０．００４				
	1,1,1－トリクロロエタン	mg/L					＜０．１			＜０．１				
	1,1,2－トリクロロエタン	mg/L					＜０．０００６			＜０．０００６				
	トリクロロエチレン	mg/L					＜０．００１			＜０．００１				
	テトラクロロエチレン	mg/L					＜０．０００５			＜０．０００５				
	1,3－ジクロロプロペン	mg/L					＜０．０００２			＜０．０００２				
	チウラム	mg/L		＜０．０００６						＜０．０００６				
	シマジン	mg/L		＜０．０００３						＜０．０００３				
	チオベンカルブ	mg/L		＜０．００２						＜０．００２				
	ベンゼン	mg/L					＜０．００１			＜０．００１				
	セレン	mg/L		＜０．００２			＜０．００２			＜０．００２			＜０．００２	
	硝酸性窒素及び亜硝酸性窒素	mg/L												
	ふっ素	mg/L												
	ほう素	mg/L												
	1,4－ジオキサン	mg/L								＜０．００５				

2021年度　　水質個表 確定値　　愛　知　県

測定地点コード	水域区分	水域名	地点番号	測定地点名	地点統一番号	生活環境類型	ＮＰ類型	水生生物類型	調査区分	調査機関	分析担当機関
０１３１２	伊勢湾	常滑地先海域	１１２	Ｎ－１２	６０４－５１	Ｂロ	Ⅱイ	特Aイ	年　間	愛知県	水　産　試　験　場

	項　目	単　位	２０２１年 ４月　７日	２０２１年 ５月 １２日	２０２１年 ６月　１日	２０２１年 ７月　７日	２０２１年 ８月　２日	２０２１年 ９月　１日	２０２１年 １０月　４日	２０２１年 １１月　４日	２０２１年 １２月　３日	２０２２年 １月 １１日	２０２２年 ２月　１日	２０２２年 ３月　１日
一般項目	採取時刻		１１時 ５６分	１１時 ０８分	１１時 ５０分	１２時 ４９分	１１時 ０８分	１２時 １５分	１１時 ５８分	１１時 ４１分	１２時 ３０分	１２時 ２５分	１２時 ３０分	１２時 １０分
	天候		快晴	曇り	快晴	雨	晴れ	曇り	晴れ	快晴	快晴	雨	晴れ	曇り
	気温	℃	１７．３	２０．１	２３．０	２６．３	３１．６	３０．５	２８．２	１８．１	１２．１	６．９	７．８	７．６
	水温	℃	１５．３	１７．５	２１．８	２４．８	２９．７	２７．７	２５．０	２０．３	１５．０	１１．２	１０．３	９．１
	透視度	cm												
	臭気		無臭	無臭	無臭	無臭	無臭	無臭	無臭	無臭	無臭	無臭	無臭	無臭
	採取位置		上層	上層	上層	上層	上層	上層	上層	上層	上層	上層	上層	上層
	流況		通常	通常	通常	赤　潮	通常	通常	通常	通常	通常	通常	通常	通常
	流量	m3/sec												
	外観		淡褐色	無色	無色	中灰茶色	無色	無色	無色	無色	無色	淡褐色	無色	無色
	採取水深	m												
	全水深	m	７．８７	７．２２	７．９８	７．５４	８．３５	８．２３	７．３９	７．３７	７．７５	８．２４	７．５０	７．６２
	透明度	m	４．０	２．５	２．５	１．５	５．５	２．０	２．５	２．５	２．５	５．５	４．０	５．０
	水色		８１０	８１０	８１２	８０８	８１２	８１０	４１０	８１０	８１２	８１４	８１２	８１２
	満潮時刻		１５時 ０６分	５時 ５１分	９時 ２５分	１７時 ０６分	１３時 ３２分	１５時 ０５分	１７時 ０１分	１７時 １９分	１６時 ４３分	１２時 １３分	１７時 ５３分	１７時 ０７分
	干潮時刻		９時 ４１分	１２時 １９分	１６時 ２９分	１０時 ２３分	６時 ５８分	７時 ２０分	１０時 ３４分	１１時 ２２分	１０時 ５８分	１９時 ３５分	１２時 ２１分	１１時 ３１分
生活環境項目	ｐＨ		８．７	８．３	８．７	８．９	８．４	８．４	８．３	８．２	８．３	８．３	８．２	８．５
	ＤＯ	mg/L	９．９	９．１	１０	１０	７．０	６．８	８．５	８．３	９．５	９．１	９．９	１０
	ＢＯＤ	mg/L												
	ＣＯＤ（酸性法）	mg/L	２．９	２．３	４．９	５．６	２．５	３．５	４．０	３．１	３．１	２．０	２．５	２．１
	ＳＳ	mg/L												
	大腸菌群数	MPN/100mL												
	ｎ－ヘキサン抽出物質	mg/L												
	全窒素	mg/L	０．２６	０．３５	０．２８	０．５０	０．２３	０．２４	０．３０	０．３５	０．３２	０．３２	０．２２	０．２４
	全燐	mg/L	０．０１１	０．０２９	０．０１８	０．０４７	０．０１７	０．０２９	０．０３２	０．０４８	０．０３１	０．０２９	０．０１４	０．０１５
	全亜鉛	mg/L	０．００１				＜０．００１			０．００３			０．００２	
	ノニルフェノール	mg/L	＜０．００００６			＜０．００００６			＜０．００００６			＜０．００００６		
	ＬＡＳ	mg/L	＜０．０００６			＜０．０００６			＜０．０００６			＜０．０００６		
特殊項目	フェノール類	mg/L				＜０．０１						＜０．０１		
	銅	mg/L												
	鉄（溶解性）	mg/L												
	マンガン（溶解性）	mg/L												
	クロム	mg/L												
その他の項目	アンモニア性窒素	mg/L												
	亜硝酸性窒素	mg/L												
	硝酸性窒素	mg/L												
	有機性窒素	mg/L												
	溶存態窒素	mg/L												
	懸濁態窒素	mg/L			０．０９	０．４２	０．０７				０．１３	＜０．０５	０．０７	
	オルトリン酸態燐	mg/L												
	電気伝導率	mS/m												
	塩化物イオン	mg/L												
	塩分		２８．８０	２９．５１	２５．７０	１６．８３	２６．１８	２８．３９	２８．６３	３０．８６	３０．５４	３１．４０	３２．０８	３１．６７
	陰イオン界面活性剤	mg/L												
	クロロフィルａ	mg/m3	８．５Ｅ　０	１．８Ｅ　１	８．３Ｅ　０	６．５Ｅ　１	１．６Ｅ　０	８．４Ｅ　０	１．４Ｅ　１	２．０Ｅ　１	１．４Ｅ　１	３．０Ｅ　０	１．０Ｅ　１	５．７Ｅ　０
	フェオ色素	mg/m3	１．１	１．４	１．６	７．３	０．７	２．３	４．１	３．０	２．０	０．３	１．２	１．１
	トリハロメタン生成能	mg/L												
	クロロホルム生成能	mg/L												
	ブロモジクロロメタン生成能	mg/L												
	ジブロモクロロメタン生成能	mg/L												
	ブロモホルム生成能	mg/L												
健康項目	カドミウム	mg/L					＜０．０００５						＜０．０００５	
	全シアン	mg/L						ＮＤ			ＮＤ			
	鉛	mg/L					＜０．００５						＜０．００５	
	六価クロム	mg/L					＜０．０１						＜０．０１	
	砒素	mg/L	＜０．００５									＜０．００５		
	総水銀	mg/L												
	アルキル水銀	mg/L												
	ＰＣＢ	mg/L												
	ジクロロメタン	mg/L					＜０．００２			＜０．００２				
	四塩化炭素	mg/L					＜０．０００２			＜０．０００２				
	1,2－ジクロロエタン	mg/L					＜０．０００４			＜０．０００４				
	1,1－ジクロロエチレン	mg/L					＜０．０１			＜０．０１				
	シス－1,2－ジクロロエチレン	mg/L					＜０．００４			＜０．００４				
	1,1,1－トリクロロエタン	mg/L					＜０．１			＜０．１				
	1,1,2－トリクロロエタン	mg/L					＜０．０００６			＜０．０００６				
	トリクロロエチレン	mg/L					＜０．００１			＜０．００１				
	テトラクロロエチレン	mg/L					＜０．０００５			＜０．０００５				
	1,3－ジクロロプロペン	mg/L					＜０．０００２			＜０．０００２				
	チウラム	mg/L		＜０．０００６						＜０．０００６				
	シマジン	mg/L		＜０．０００３						＜０．０００３				
	チオベンカルブ	mg/L		＜０．００２						＜０．００２				
	ベンゼン	mg/L					＜０．００１			＜０．００１				
	セレン	mg/L					＜０．００２			＜０．００２				
	硝酸性窒素及び亜硝酸性窒素	mg/L												
	ふっ素	mg/L												
	ほう素	mg/L												
	1,4－ジオキサン	mg/L								＜０．００５				

2021年度　　水質個表 確定値　　愛　知　県

測定地点コード	水域区分	水域名	地点番号	測定地点名	地点統一番号	生活環境類型	ＮＰ類型	水生生物類型	調査区分	調査機関	分析担当機関
０１４０６	伊勢湾	伊勢湾	１０６	Ｎ－６	６０５－０１	Ａイ	Ⅲイ	Ａ　イ	年　間	愛知県	愛　知　県

	項　目	単　位	２０２１年 ４月 ２０日	２０２１年 ４月 ２０日	２０２１年 ４月 ２０日	２０２１年 ５月 １２日	２０２１年 ５月 １２日	２０２１年 ５月 １２日	２０２１年 ６月　２日	２０２１年 ６月　２日	２０２１年 ６月　２日	２０２１年 ７月 １３日	２０２１年 ７月 １３日	２０２１年 ７月 １３日
一般項目	採取時刻		１１時 ３０分	１１時 ３０分	１１時 ３０分	１１時 ０５分	１１時 ０５分	１１時 ０５分	１０時 ５５分	１０時 ５５分	１０時 ５５分	１１時 ００分	１１時 ００分	１１時 ００分
	天候		晴れ	晴れ	晴れ	曇り	曇り	曇り	晴れ	晴れ	晴れ	晴れ	晴れ	晴れ
	気温	℃	１６．４	１６．４	１６．４	１８．７	１８．７	１８．７	２４．２	２４．２	２４．２	２５．３	２５．３	２５．３
	水温	℃	１５．１	１５．３	１４．７	１７．６	１７．２	１６．１	２１．６	２１．０	１７．２	２４．８	２３．９	２０．９
	透視度	cm	＞１００	＞１００	＞１００	＞１００	＞１００	＞１００	５２	７１	＞１００	３６	＞１００	＞１００
	臭気		無臭	無臭	無臭	無臭	無臭	無臭	無臭	無臭	無臭	無臭	無臭	無臭
	採取位置		上層	中層	下層	上層	中層	下層	上層	中層	下層	上層	中層	下層
	流況		通常	通常	通常	通常	通常	通常	赤　潮	赤　潮	赤　潮	赤　潮	赤　潮	赤　潮
	流量	m3/sec												
	外観		淡黄色	無色	無色	淡黄色	無色	無色	淡黄色	淡黄色	淡黄色	淡黄褐色	淡黄色	淡黄色
	採取水深	m	０．５	５．０	１７．９	０．５	５．０	１６．５	０．５	５．０	１７．２	０．５	５．０	１７．１
	全水深	m	１８．４０	１８．４０	１８．４０	１７．００	１７．００	１７．００	１７．７０	１７．７０	１７．７０	１７．６０	１７．６０	１７．６０
	透明度	m	１．７			２．０			１．４			１．０		
	水色		８１０	８１０	８１０	８１０	８１０	８１０	８０８	８０８	８０８	８０８	８０８	８０８
	満潮時刻		９時 ３１分	９時 ３１分	９時 ３１分	５時 ５１分	５時 ５１分	５時 ５１分	１０時 ４３分	１０時 ４３分	１０時 ４３分	７時 １９分	７時 １９分	７時 １９分
	干潮時刻		１７時 ４０分	１７時 ４０分	１７時 ４０分	１２時 １９分	１２時 １９分	１２時 １９分	５時 ２５分	５時 ２５分	５時 ２５分	１４時 ０７分	１４時 ０７分	１４時 ０７分
生活環境項目	ｐＨ		８．３	８．３		８．３	８．１		８．６	８．６		８．８	８．１	
	ＤＯ	mg/L	９．１	８．７	４．７	８．３	７．４	４．２	１２	１１	５．６	１５	５．１	３．１
	ＢＯＤ	mg/L												
	ＣＯＤ（酸性法）	mg/L	３．２	２．０		２．８	２．５		５．６	５．１		５．５	２．７	
	ＳＳ	mg/L												
	大腸菌群数	MPN/100mL												
	ｎ－ヘキサン抽出物質	mg/L				ＮＤ								
	全窒素	mg/L	０．４４			０．３１			０．１７			０．４３		
	全燐	mg/L	０．０４５			０．０３４			０．０２５			０．０５８		
	全亜鉛	mg/L	０．００３			０．００１			＜０．００１			０．００２		
	ノニルフェノール	mg/L	＜０．００００６			＜０．００００６			＜０．００００６			＜０．００００６		
	ＬＡＳ	mg/L	＜０．０００６			＜０．０００６			＜０．０００６			＜０．０００６		
特殊項目	フェノール類	mg/L												
	銅	mg/L												
	鉄（溶解性）	mg/L												
	マンガン（溶解性）	mg/L												
	クロム	mg/L												
その他の項目	アンモニア性窒素	mg/L												
	亜硝酸性窒素	mg/L												
	硝酸性窒素	mg/L												
	有機性窒素	mg/L												
	溶存態窒素	mg/L												
	懸濁態窒素	mg/L	０．１１			０．１７			０．１７			０．４２		
	オルトリン酸態燐	mg/L												
	電気伝導率	mS/m												
	塩化物イオン	mg/L												
	塩分		１９．１９	３０．５３		２２．９１	３１．２９		２２．９５	２４．７４		１０．８３	２４．７６	
	陰イオン界面活性剤	mg/L												
	クロロフィルａ	mg/m3	５．６Ｅ　０			６．８Ｅ　０			１．３Ｅ　１			６．４Ｅ　１		
	フェオ色素	mg/m3	８．６			６．５			９．６			３８		
	トリハロメタン生成能	mg/L												
	クロロホルム生成能	mg/L												
	ブロモジクロロメタン生成能	mg/L												
	ジブロモクロロメタン生成能	mg/L												
	ブロモホルム生成能	mg/L												
健康項目	カドミウム	mg/L				＜０．０００５								
	全シアン	mg/L				ＮＤ								
	鉛	mg/L				＜０．００５								
	六価クロム	mg/L				＜０．０１								
	砒素	mg/L												
	総水銀	mg/L				＜０．０００５								
	アルキル水銀	mg/L												
	ＰＣＢ	mg/L												
	ジクロロメタン	mg/L												
	四塩化炭素	mg/L												
	1,2－ジクロロエタン	mg/L												
	1,1－ジクロロエチレン	mg/L												
	シス－1,2－ジクロロエチレン	mg/L												
	1,1,1－トリクロロエタン	mg/L												
	1,1,2－トリクロロエタン	mg/L												
	トリクロロエチレン	mg/L												
	テトラクロロエチレン	mg/L												
	1,3－ジクロロプロペン	mg/L												
	チウラム	mg/L				＜０．０００６								
	シマジン	mg/L				＜０．０００３								
	チオベンカルブ	mg/L				＜０．００２								
	ベンゼン	mg/L												
	セレン	mg/L				＜０．００２								
	硝酸性窒素及び亜硝酸性窒素	mg/L												
	ふっ素	mg/L												
	ほう素	mg/L												
	1,4－ジオキサン	mg/L												

2021年度　　水質個表 確定値　　愛　知　県

測定地点コード	水域区分	水域名	地点番号	測定地点名	地点統一番号	生活環境類型	ＮＰ類型	水生生物類型	調査区分	調査機関	分析担当機関
０１４０６	伊勢湾	伊勢湾	１０６	Ｎ－６	６０５－０１	Ａイ	Ⅲイ	Ａ　イ	年　間	愛知県	愛　知　県

	項　目	単　位	２０２１年 ８月　４日	２０２１年 ８月　４日	２０２１年 ８月　４日	２０２１年 ９月　１日	２０２１年 ９月　１日	２０２１年 ９月　１日	２０２１年 １０月　６日	２０２１年 １０月　６日	２０２１年 １０月　６日	２０２１年 １１月 １７日	２０２１年 １１月 １７日	２０２１年 １１月 １７日
一般項目	採取時刻		１１時 ００分	１１時 ００分	１１時 ００分	１１時 ２５分	１１時 ２５分	１１時 ２５分	１０時 ５０分	１０時 ５０分	１０時 ５０分	１１時 ０５分	１１時 ０５分	１１時 ０５分
	天候		晴れ	晴れ	晴れ	曇り	曇り	曇り	晴れ	晴れ	晴れ	晴れ	晴れ	晴れ
	気温	℃	３０．０	３０．０	３０．０	２８．２	２８．２	２８．２	２５．３	２５．３	２５．３	１５．６	１５．６	１５．６
	水温	℃	２９．４	２９．０	２２．９	２６．７	２５．３	２３．２	２４．９	２５．０	２４．５	１８．３	１８．０	２０．９
	透視度	cm	４２	＞１００	＞１００	８５	＞１００	＞１００	９１	９５	＞１００	＞１００	＞１００	＞１００
	臭気		無臭	無臭	無臭	無臭	無臭	無臭	無臭	無臭	無臭	無臭	無臭	無臭
	採取位置		上層	中層	下層	上層	中層	下層	上層	中層	下層	上層	中層	下層
	流況		赤　潮	赤　潮	赤　潮	通常	通常	通常	波浪強	波浪強	波浪強	通常	通常	通常
	流量	m3/sec												
	外観		淡黄褐色	淡黄色	淡黄色	淡黄色	淡黄色	淡黄色	淡黄色	淡黄色	淡黄色	淡黄色	淡黄色	無色
	採取水深	m	０．５	５．０	１６．９	０．５	５．０	１７．０	０．５	５．０	１６．０	０．５	５．０	１６．５
	全水深	m	１７．４０	１７．４０	１７．４０	１７．５０	１７．５０	１７．５０	１６．５０	１６．５０	１６．５０	１７．００	１７．００	１７．００
	透明度	m	０．９			１．４			１．７			２．２		
	水色		８０８	８０８	８０８	９１０	９１０	９１０	８１０	８１０	８１０	８１０	８１０	８１０
	満潮時刻		１６時 １６分	１６時 １６分	１６時 １６分	１５時 ０５分	１５時 ０５分	１５時 ０５分	５時 ３６分	５時 ３６分	５時 ３６分	１６時 ４３分	１６時 ４３分	１６時 ４３分
	干潮時刻		９時 １０分	９時 １０分	９時 １０分	７時 ２０分	７時 ２０分	７時 ２０分	１１時 ５０分	１１時 ５０分	１１時 ５０分	１０時 ４２分	１０時 ４２分	１０時 ４２分
生活環境項目	ｐＨ		８．３	８．２		８．２	８．１		８．４	８．４		８．３	８．３	
	ＤＯ	mg/L	７．８	７．０	１．３	８．１	３．７	２．６	７．４	７．４	１．９	８．８	８．５	５．３
	ＢＯＤ	mg/L												
	ＣＯＤ（酸性法）	mg/L	３．５	１．９		３．７	１．９		２．８	２．９		２．８	２．５	
	ＳＳ	mg/L												
	大腸菌群数	MPN/100mL												
	ｎ－ヘキサン抽出物質	mg/L										ＮＤ		
	全窒素	mg/L	０．２８			０．２７			０．１７			０．２４		
	全燐	mg/L	０．０６０			０．０４４			０．０３３			０．０４５		
	全亜鉛	mg/L	０．００１			０．００７			＜０．００１			＜０．００１		
	ノニルフェノール	mg/L	＜０．００００６			＜０．００００６			＜０．００００６			＜０．００００６		
	ＬＡＳ	mg/L	＜０．０００６			＜０．０００６			＜０．０００６			＜０．０００６		
特殊項目	フェノール類	mg/L	＜０．０１											
	銅	mg/L												
	鉄（溶解性）	mg/L												
	マンガン（溶解性）	mg/L												
	クロム	mg/L												
その他の項目	アンモニア性窒素	mg/L												
	亜硝酸性窒素	mg/L												
	硝酸性窒素	mg/L												
	有機性窒素	mg/L												
	溶存態窒素	mg/L												
	懸濁態窒素	mg/L	０．１８			０．１８			０．１３			０．１８		
	オルトリン酸態燐	mg/L												
	電気伝導率	mS/m												
	塩化物イオン	mg/L												
	塩分		１８．０１	２６．４９		２３．６２	３０．３１		２６．９７	２７．２９		２９．９０	３０．１８	
	陰イオン界面活性剤	mg/L												
	クロロフィルａ	mg/m3	１．７Ｅ　１			１．９Ｅ　１			９．２Ｅ　０			９．０Ｅ　０		
	フェオ色素	mg/m3	２６			１７			９．２			１２		
	トリハロメタン生成能	mg/L												
	クロロホルム生成能	mg/L												
	ブロモジクロロメタン生成能	mg/L												
	ジブロモクロロメタン生成能	mg/L												
	ブロモホルム生成能	mg/L												
健康項目	カドミウム	mg/L	＜０．０００５									＜０．０００５		
	全シアン	mg/L	ＮＤ									ＮＤ		
	鉛	mg/L	＜０．００５									＜０．００５		
	六価クロム	mg/L	＜０．０１									＜０．０１		
	砒素	mg/L	＜０．００５											
	総水銀	mg/L	＜０．０００５									＜０．０００５		
	アルキル水銀	mg/L												
	ＰＣＢ	mg/L												
	ジクロロメタン	mg/L	＜０．００２									＜０．００２		
	四塩化炭素	mg/L	＜０．０００２									＜０．０００２		
	1,2－ジクロロエタン	mg/L	＜０．０００４									＜０．０００４		
	1,1－ジクロロエチレン	mg/L	＜０．０１									＜０．０１		
	シス－1,2－ジクロロエチレン	mg/L	＜０．００４									＜０．００４		
	1,1,1－トリクロロエタン	mg/L	＜０．１									＜０．１		
	1,1,2－トリクロロエタン	mg/L	＜０．０００６									＜０．０００６		
	トリクロロエチレン	mg/L	＜０．００１									＜０．００１		
	テトラクロロエチレン	mg/L	＜０．０００５									＜０．０００５		
	1,3－ジクロロプロペン	mg/L	＜０．０００２									＜０．０００２		
	チウラム	mg/L										＜０．０００６		
	シマジン	mg/L										＜０．０００３		
	チオベンカルブ	mg/L										＜０．００２		
	ベンゼン	mg/L	＜０．００１									＜０．００１		
	セレン	mg/L	＜０．００２									＜０．００２		
	硝酸性窒素及び亜硝酸性窒素	mg/L												
	ふっ素	mg/L												
	ほう素	mg/L												
	1,4－ジオキサン	mg/L										＜０．００５		

2021年度　　水質個表 確定値　　愛　知　県

測定地点コード	水域区分	水域名	地点番号	測定地点名	地点統一番号	生活環境類型	ＮＰ類型	水生生物類型	調査区分	調査機関	分析担当機関
０１４０６	伊勢湾	伊勢湾	１０６	Ｎ－６	６０５－０１	Ａイ	Ⅲイ	Ａ　イ	年　間	愛知県	愛　知　県

	項　目	単　位	２０２１年 １２月　９日	２０２１年 １２月　９日	２０２１年 １２月　９日	２０２２年 １月　５日	２０２２年 １月　５日	２０２２年 １月　５日	２０２２年 ２月　２日	２０２２年 ２月　２日	２０２２年 ２月　２日	２０２２年 ３月　２日	２０２２年 ３月　２日	２０２２年 ３月　２日
一般項目	採取時刻		１０時 ４０分	１０時 ４０分	１０時 ４０分	１０時 ４０分	１０時 ４０分	１０時 ４０分	１１時 ２０分	１１時 ２０分	１１時 ２０分	１０時 ４５分	１０時 ４５分	１０時 ４５分
	天候		晴れ	晴れ	晴れ	晴れ	晴れ	晴れ	晴れ	晴れ	晴れ	晴れ	晴れ	晴れ
	気温	℃	１２．５	１２．５	１２．５	５．７	５．７	５．７	７．７	７．７	７．７	１１．２	１１．２	１１．２
	水温	℃	１５．０	１５．７	１７．２	１０．９	１１．０	１２．７	９．９	９．９	９．９	９．６	９．４	９．２
	透視度	cm	＞１００	＞１００	＞１００	＞１００	＞１００	＞１００	＞１００	＞１００	＞１００	＞１００	＞１００	＞１００
	臭気		無臭	無臭	無臭	無臭	無臭	無臭	無臭	無臭	無臭	無臭	無臭	無臭
	採取位置		上層	中層	下層	上層	中層	下層	上層	中層	下層	上層	中層	下層
	流況		通常	通常	通常	波浪強	波浪強	波浪強	通常	通常	通常	通常	通常	通常
	流量	m3/sec												
	外観		淡黄色	淡黄色	淡黄色	無色	無色	無色	淡黄色	淡黄色	淡黄色	淡黄色	淡黄色	淡黄色
	採取水深	m	０．５	５．０	１７．７	０．５	５．０	１６．５	０．５	５．０	１５．８	０．５	５．０	１６．９
	全水深	m	１８．２０	１８．２０	１８．２０	１７．００	１７．００	１７．００	１６．３０	１６．３０	１６．３０	１７．４０	１７．４０	１７．４０
	透明度	m	３．０			５．０			４．０			３．０		
	水色		８１０	８１０	８１０	９１０	９１０	９１０	９１０	９１０	９１０	９１０	９１０	９１０
	満潮時刻		１０時 ０４分	１０時 ０４分	１０時 ０４分	８時 １７分	８時 １７分	８時 １７分	７時 ２０分	７時 ２０分	７時 ２０分	６時 ２１分	６時 ２１分	６時 ２１分
	干潮時刻		１５時 ３３分	１５時 ３３分	１５時 ３３分	１３時 ５０分	１３時 ５０分	１３時 ５０分	１２時 ５９分	１２時 ５９分	１２時 ５９分	１２時 ０７分	１２時 ０７分	１２時 ０７分
生活環境項目	ｐＨ		８．３	８．２		８．３	８．２		８．３	８．３		８．３	８．３	
	ＤＯ	mg/L	８．１	７．８	６．９	８．８	９．０	８．３	１０	１０	８．８	１０	１０	８．９
	ＢＯＤ	mg/L												
	ＣＯＤ（酸性法）	mg/L	１．９	１．９		１．６	１．７		２．３	２．２		２．１	２．３	
	ＳＳ	mg/L												
	大腸菌群数	MPN/100mL												
	ｎ－ヘキサン抽出物質	mg/L												
	全窒素	mg/L	０．３４			０．２０			０．０９			０．１３		
	全燐	mg/L	０．０３０			０．０２５			０．０１６			０．０１８		
	全亜鉛	mg/L	０．００３			０．００１			０．００２			０．００３		
	ノニルフェノール	mg/L	＜０．００００６			＜０．００００６			＜０．００００６			＜０．００００６		
	ＬＡＳ	mg/L	＜０．０００６			＜０．０００６			＜０．０００６			＜０．０００６		
特殊項目	フェノール類	mg/L							＜０．０１					
	銅	mg/L												
	鉄（溶解性）	mg/L												
	マンガン（溶解性）	mg/L												
	クロム	mg/L												
その他の項目	アンモニア性窒素	mg/L												
	亜硝酸性窒素	mg/L												
	硝酸性窒素	mg/L												
	有機性窒素	mg/L												
	溶存態窒素	mg/L												
	懸濁態窒素	mg/L	０．０６			０．０９			０．０５			０．１２		
	オルトリン酸態燐	mg/L												
	電気伝導率	mS/m												
	塩化物イオン	mg/L												
	塩分		２６．４７	３０．１１		３０．８９	３１．５８		３２．７１	３２．６５		３１．４６	３１．４３	
	陰イオン界面活性剤	mg/L												
	クロロフィルａ	mg/m3	０．４Ｅ　０			２．０Ｅ　０			９．５Ｅ　０			７．６Ｅ　０		
	フェオ色素	mg/m3	３．６			２．８			６．９			７．１		
	トリハロメタン生成能	mg/L												
	クロロホルム生成能	mg/L												
	ブロモジクロロメタン生成能	mg/L												
	ジブロモクロロメタン生成能	mg/L												
	ブロモホルム生成能	mg/L												
健康項目	カドミウム	mg/L							＜０．０００５					
	全シアン	mg/L							ＮＤ					
	鉛	mg/L							＜０．００５					
	六価クロム	mg/L							＜０．０１					
	砒素	mg/L							＜０．００５					
	総水銀	mg/L							＜０．０００５					
	アルキル水銀	mg/L												
	ＰＣＢ	mg/L												
	ジクロロメタン	mg/L												
	四塩化炭素	mg/L												
	1,2－ジクロロエタン	mg/L												
	1,1－ジクロロエチレン	mg/L												
	シス－1,2－ジクロロエチレン	mg/L												
	1,1,1－トリクロロエタン	mg/L												
	1,1,2－トリクロロエタン	mg/L												
	トリクロロエチレン	mg/L												
	テトラクロロエチレン	mg/L												
	1,3－ジクロロプロペン	mg/L												
	チウラム	mg/L												
	シマジン	mg/L												
	チオベンカルブ	mg/L												
	ベンゼン	mg/L												
	セレン	mg/L							＜０．００２					
	硝酸性窒素及び亜硝酸性窒素	mg/L												
	ふっ素	mg/L												
	ほう素	mg/L												
	1,4－ジオキサン	mg/L												

2021年度　　水質個表 確定値　　愛　知　県

測定地点コード	水域区分	水域名	地点番号	測定地点名	地点統一番号	生活環境類型	ＮＰ類型	水生生物類型	調査区分	調査機関	分析担当機関
０１４０７	伊勢湾	伊勢湾	１０７	Ｎ－７	６０５－０２	Ａイ	Ⅱイ	Ａ　イ	年　間	愛知県	水　産　試　験　場

	項　目	単　位	２０２１年 ４月　７日	２０２１年 ４月　７日	２０２１年 ５月　１２日	２０２１年 ５月　１２日	２０２１年 ６月　１日	２０２１年 ６月　１日	２０２１年 ７月　７日	２０２１年 ７月　７日	２０２１年 ８月　２日	２０２１年 ８月　２日	２０２１年 ９月　１日	２０２１年 ９月　１日
一般項目	採取時刻		１１時 ２１分	１１時 ２１分	１０時 ３２分	１０時 ３２分	１１時 １１分	１１時 １１分	１２時 １０分	１２時 １０分	１０時 ３４分	１０時 ３４分	１１時 ３０分	１１時 ３０分
	天候		快晴	快晴	曇り	曇り	快晴	快晴	雨	雨	曇り	曇り	曇り	曇り
	気温	℃	１６．１	１６．１	１９．１	１９．１	２２．９	２２．９	２５．９	２５．９	２９．６	２９．６	２８．７	２８．７
	水温	℃	１４．６	１４．３	１７．９	１６．５	２１．２	１８．４	２５．２	２４．１	２８．６	２８．３	２７．０	２４．８
	透視度	cm												
	臭気		無臭	無臭	無臭	無臭	無臭	無臭	無臭	無臭	無臭	無臭	無臭	無臭
	採取位置		上層	中層	上層	中層	上層	中層	上層	中層	上層	中層	上層	中層
	流況		通常	通常	通常	通常	通常	通常	赤　潮	赤　潮	通常	通常	通常	通常
	流量	m3/sec												
	外観		無色	無色	無色	無色	無色	無色	淡褐色	無色	無色	無色	淡灰色	無色
	採取水深	m		５．０		５．０		５．０		５．０		５．０		５．０
	全水深	m	３０．６６	３０．６６	２９．７８	２９．７８	３０．８６	３０．８６	３０．１８	３０．１８	３０．７６	３０．７６	３０．９６	３０．９６
	透明度	m	４．０	４．０	２．０	２．０	２．５	２．５	１．５	１．５	７．０	７．０	１．６	１．６
	水色		８１２	８１２	８１０	８１０	８１０	８１０	８０８	８０８	８１４	８１４	８０８	８０８
	満潮時刻		１５時 ０６分	１５時 ０６分	５時 ５１分	５時 ５１分	９時 ２５分	９時 ２５分	１７時 ０６分	１７時 ０６分	１３時 ３２分	１３時 ３２分	１５時 ０５分	１５時 ０５分
	干潮時刻		９時 ４１分	９時 ４１分	１２時 １９分	１２時 １９分	１６時 ２９分	１６時 ２９分	１０時 ２３分	１０時 ２３分	６時 ５８分	６時 ５８分	７時 ２０分	７時 ２０分
生活環境項目	ｐＨ		８．７	８．７	８．４	８．３	８．９	８．６	９．４	８．６	８．４	８．４	８．７	８．１
	ＤＯ	mg/L	１０	１０	１０	８．２	１１	９．１	１２	７．２	６．９	６．６	１０	３．３
	ＢＯＤ	mg/L												
	ＣＯＤ（酸性法）	mg/L	３．０	２．７	３．５	３．４	５．７	４．７	５．７	３．４	２．６	２．４	５．４	３．０
	ＳＳ	mg/L												
	大腸菌群数	MPN/100mL												
	ｎ－ヘキサン抽出物質	mg/L												
	全窒素	mg/L	０．３２		０．３４		０．３３		０．５１		０．２３		０．３１	
	全燐	mg/L	０．０１５		０．０２３		０．０１８		０．０４３		０．０１１		０．０４０	
	全亜鉛	mg/L	０．００２		０．００１		＜０．００１		０．００２		＜０．００１		０．００１	
	ノニルフェノール	mg/L	＜０．００００６		＜０．００００６		＜０．００００６		＜０．００００６		＜０．００００６		＜０．００００６	
	ＬＡＳ	mg/L	＜０．０００６		＜０．０００６		＜０．０００６		＜０．０００６		＜０．０００６		＜０．０００６	
特殊項目	フェノール類	mg/L							＜０．０１					
	銅	mg/L												
	鉄（溶解性）	mg/L												
	マンガン（溶解性）	mg/L												
	クロム	mg/L												
その他の項目	アンモニア性窒素	mg/L												
	亜硝酸性窒素	mg/L												
	硝酸性窒素	mg/L												
	有機性窒素	mg/L												
	溶存態窒素	mg/L												
	懸濁態窒素	mg/L	０．１１		０．１９		０．１３		０．４９		０．０７		０．２４	
	オルトリン酸態燐	mg/L												
	電気伝導率	mS/m												
	塩化物イオン	mg/L												
	塩分		２６．６６	２８．４９	２５．０４	２８．２８	２３．５９	２６．９３	８．９１	２６．６９	２６．１０	２６．７３	２２．１５	２９．８０
	陰イオン界面活性剤	mg/L												
	クロロフィルａ	mg/m3	１．０Ｅ　１		１．７Ｅ　１		１．１Ｅ　１		８．１Ｅ　１		１．５Ｅ　０		２．７Ｅ　１	
	フェオ色素	mg/m3	１．６		１．６		１．７		７．２		０．４		４．８	
	トリハロメタン生成能	mg/L												
	クロロホルム生成能	mg/L												
	ブロモジクロロメタン生成能	mg/L												
	ジブロモクロロメタン生成能	mg/L												
	ブロモホルム生成能	mg/L												
健康項目	カドミウム	mg/L			＜０．０００５						＜０．０００５			
	全シアン	mg/L					ＮＤ						ＮＤ	
	鉛	mg/L	＜０．００５								＜０．００５			
	六価クロム	mg/L			＜０．０１						＜０．０１			
	砒素	mg/L	＜０．００５											
	総水銀	mg/L					＜０．０００５						＜０．０００５	
	アルキル水銀	mg/L												
	ＰＣＢ	mg/L												
	ジクロロメタン	mg/L									＜０．００２			
	四塩化炭素	mg/L									＜０．０００２			
	1,2－ジクロロエタン	mg/L									＜０．０００４			
	1,1－ジクロロエチレン	mg/L									＜０．０１			
	シス－1,2－ジクロロエチレン	mg/L									＜０．００４			
	1,1,1－トリクロロエタン	mg/L									＜０．１			
	1,1,2－トリクロロエタン	mg/L									＜０．０００６			
	トリクロロエチレン	mg/L									＜０．００１			
	テトラクロロエチレン	mg/L									＜０．０００５			
	1,3－ジクロロプロペン	mg/L									＜０．０００２			
	チウラム	mg/L			＜０．０００６									
	シマジン	mg/L			＜０．０００３									
	チオベンカルブ	mg/L			＜０．００２									
	ベンゼン	mg/L									＜０．００１			
	セレン	mg/L			＜０．００２						＜０．００２			
	硝酸性窒素及び亜硝酸性窒素	mg/L												
	ふっ素	mg/L												
	ほう素	mg/L												
	1,4－ジオキサン	mg/L												

2021年度　　水質個表 確定値　　愛　知　県

測定地点コード	水域区分	水域名	地点番号	測定地点名	地点統一番号	生活環境類型	ＮＰ類型	水生生物類型	調査区分	調査機関	分析担当機関	
０１４０７	伊勢湾	伊勢湾	１０７	Ｎ－７	６０５－０２	Ａイ	Ⅱイ	Ａ　イ	年　間	愛知県	水　産　試　験　場	
項　　目		単　位	２０２１年 １０月　４日	２０２１年 １０月　４日	２０２１年 １１月　４日	２０２１年 １１月　４日	２０２１年 １２月　３日	２０２１年 １２月　３日	２０２２年 １月１１日	２０２２年 １月１１日	２０２２年 ２月　１日	２０２２年 ２月　１日	２０２２年 ３月　１日	２０２２年 ３月　１日
一般項目	採取時刻		１１時１６分	１１時１６分	１１時０３分	１１時０３分	１１時４０分	１１時４０分	１１時４１分	１１時４１分	１１時４６分	１１時４６分	１１時２８分	１１時２８分
	天候		晴れ	晴れ	晴れ	晴れ	快晴	快晴	雨	雨	晴れ	晴れ	曇り	曇り
	気温	℃	２７．６	２７．６	１７．８	１７．８	１２．４	１２．４	７．９	７．９	８．０	８．０	７．６	７．６
	水温	℃	２４．７	２４．４	２０．２	２０．１	１５．９	１６．０	１０．８	１１．１	９．４	８．９	８．６	８．５
	透視度	cm												
	臭気		無臭	無臭	無臭	無臭	無臭	無臭	無臭	無臭	無臭	無臭	無臭	無臭
	採取位置		上層	中層	上層	中層	上層	中層	上層	中層	上層	中層	上層	中層
	流況		通常	通常	通常	通常	通常	通常	通常	通常	通常	通常	通常	通常
	流量	m3/sec												
	外観		無色	無色	無色	無色	無色	無色	淡褐色	無色	無色	無色	無色	無色
	採取水深	m		５．０		５．０		５．０		５．０		５．０		５．０
	全水深	m	２９．８０	２９．８０	３０．０５	３０．０５	２９．９８	２９．９８	３０．８７	３０．８７	３０．０２	３０．０２	２９．８９	２９．８９
	透明度	m	６．５	６．５	４．５	４．５	３．５	３．５	４．５	４．５	４．５	４．５	４．５	４．５
	水色		８１２	８１２	８１２	８１２	４１２	４１２	８１２	８１２	８１２	８１２	８１４	８１４
	満潮時刻		１７時０１分	１７時０１分	５時２２分	５時２２分	１６時４３分	１６時４３分	１２時１３分	１２時１３分	６時４３分	６時４３分	５時４８分	５時４８分
	干潮時刻		１０時３４分	１０時３４分	１１時２２分	１１時２２分	１０時５８分	１０時５８分	５時３６分	５時３６分	１２時２１分	１２時２１分	１１時３１分	１１時３１分
生活環境項目	ｐＨ		８．４	８．３	８．２	８．２	８．４	８．３	８．４	８．４	８．１	８．３	８．５	８．６
	ＤＯ	mg/L	７．８	６．９	７．８	７．５	９．５	８．７	１０	９．９	１０	１１	１０	１０
	ＢＯＤ	mg/L												
	ＣＯＤ（酸性法）	mg/L	２．８	３．２	２．８	２．８	２．７	２．９	２．１	２．１	２．６	３．４	２．３	２．５
	ＳＳ	mg/L												
	大腸菌群数	MPN/100mL												
	ｎ－ヘキサン抽出物質	mg/L												
	全窒素	mg/L	０．２１		０．２６		０．２７		０．２９		０．２１		０．２１	
	全燐	mg/L	０．０１７		０．０４０		０．０２９		０．０２０		０．０１６		０．０１５	
	全亜鉛	mg/L	０．００２		０．００１		０．００１		０．００１		０．００１		０．００２	
	ノニルフェノール	mg/L	＜０．００００６		＜０．００００６		＜０．００００６		＜０．００００６		＜０．００００６		＜０．００００６	
	ＬＡＳ	mg/L	＜０．０００６		＜０．０００６		＜０．０００６		＜０．０００６		＜０．０００６		＜０．０００６	
特殊項目	フェノール類	mg/L							＜０．０１					
	銅	mg/L												
	鉄（溶解性）	mg/L												
	マンガン（溶解性）	mg/L												
	クロム	mg/L												
その他の項目	アンモニア性窒素	mg/L												
	亜硝酸性窒素	mg/L												
	硝酸性窒素	mg/L												
	有機性窒素	mg/L												
	溶存態窒素	mg/L												
	懸濁態窒素	mg/L	０．０５		０．１３		０．１１		０．０８		０．０７		０．０８	
	オルトリン酸態燐	mg/L												
	電気伝導率	mS/m												
	塩化物イオン	mg/L												
	塩分		２６．４６	２７．４８	３０．５２	３０．４６	２９．６５	３０．５８	２９．９０	３１．３２	３０．８６	３１．２４	３１．１６	３１．７１
	陰イオン界面活性剤	mg/L												
	クロロフィルａ	mg/m3	３．２Ｅ　０		６．９Ｅ　０		１．２Ｅ　１		１．１Ｅ　１		９．８Ｅ　０		６．０Ｅ　０	
	フェオ色素	mg/m3	０．７		０．７		１．４		０．９		１．４		１．１	
	トリハロメタン生成能	mg/L												
	クロロホルム生成能	mg/L												
	ブロモジクロロメタン生成能	mg/L												
	ジブロモクロロメタン生成能	mg/L												
	ブロモホルム生成能	mg/L												
健康項目	カドミウム	mg/L			＜０．０００５						＜０．０００５			
	全シアン	mg/L					ＮＤ						ＮＤ	
	鉛	mg/L			＜０．００５						＜０．００５			
	六価クロム	mg/L			＜０．０１						＜０．０１			
	砒素	mg/L							＜０．００５					
	総水銀	mg/L					＜０．０００５						＜０．０００５	
	アルキル水銀	mg/L												
	ＰＣＢ	mg/L												
	ジクロロメタン	mg/L			＜０．００２									
	四塩化炭素	mg/L			＜０．０００２									
	1,2－ジクロロエタン	mg/L			＜０．０００４									
	1,1－ジクロロエチレン	mg/L			＜０．０１									
	シス－1,2－ジクロロエチレン	mg/L			＜０．００４									
	1,1,1－トリクロロエタン	mg/L			＜０．１									
	1,1,2－トリクロロエタン	mg/L			＜０．０００６									
	トリクロロエチレン	mg/L			＜０．００１									
	テトラクロロエチレン	mg/L			＜０．０００５									
	1,3－ジクロロプロペン	mg/L			＜０．０００２									
	チウラム	mg/L			＜０．０００６									
	シマジン	mg/L			＜０．０００３									
	チオベンカルブ	mg/L			＜０．００２									
	ベンゼン	mg/L			＜０．００１									
	セレン	mg/L			＜０．００２						＜０．００２			
	硝酸性窒素及び亜硝酸性窒素	mg/L												
	ふっ素	mg/L												
	ほう素	mg/L												
	1,4－ジオキサン	mg/L			＜０．００５									

2021年度　　水質個表 確定値　　愛　知　県

測定地点コード	水域区分	水域名	地点番号	測定地点名	地点統一番号	生活環境類型	ＮＰ類型	水生生物類型	調査区分	調査機関	分析担当機関
０１４０８	伊勢湾	伊勢湾	１０８	Ｎ－８	６０５－０３	Ａイ	Ⅱイ	Ａ　イ	年　間	愛知県	水　産　試　験　場

	項　目	単　位	２０２１年 ４月　７日	２０２１年 ４月　７日	２０２１年 ４月　７日	２０２１年 ５月　１２日	２０２１年 ５月　１２日	２０２１年 ５月　１２日	２０２１年 ６月　１日	２０２１年 ６月　１日	２０２１年 ６月　１日	２０２１年 ７月　７日	２０２１年 ７月　７日	２０２１年 ７月　７日
一般項目	採取時刻		１０時 ５１分	１０時 ５１分	１０時 ５１分	１０時 ０５分	１０時 ０５分	１０時 ０５分	１０時 ３２分	１０時 ３２分	１０時 ３２分	１１時 ３２分	１１時 ３２分	１１時 ３２分
	天候		快晴	快晴	快晴	曇り	曇り	曇り	快晴	快晴	快晴	雨	雨	雨
	気温	℃	１５．３	１５．３	１５．３	１９．１	１９．１	１９．１	２２．２	２２．２	２２．２	２６．３	２６．３	２６．３
	水温	℃	１４．８	１４．５	１３．５	１７．８	１７．３	１６．９	２１．５	１８．５	１６．１	２５．０	２２．９	１７．６
	透視度	cm												
	臭気		無臭	無臭	無臭	無臭	無臭	無臭	無臭	無臭	無臭	無臭	無臭	無臭
	採取位置		上層	中層	下層	上層	中層	下層	上層	中層	下層	上層	中層	下層
	流況		通常	通常	通常	通常	通常	通常	通常	通常	通常	通常	通常	通常
	流量	m3/sec												
	外観		無色	無色	淡灰色	無色	無色	無色	無色	無色	無色	無色	無色	無色
	採取水深	m		５．０	３６．０		５．０	３５．１		５．０	３６．１		５．０	３５．２
	全水深	m	３７．００	３７．００	３７．００	３６．１９	３６．１９	３６．１９	３７．１８	３７．１８	３７．１８	３６．２９	３６．２９	３６．２９
	透明度	m	６．０	６．０	６．０	３．０	３．０	３．０	３．０	３．０	３．０	２．０	２．０	２．０
	水色		８１２	８１２	８１２	４１２	４１２	４１２	８１２	８１２	８１２	８０８	８０８	８０８
	満潮時刻		１５時 ０６分	１５時 ０６分	１５時 ０６分	５時 ５１分	５時 ５１分	５時 ５１分	９時 ２５分	９時 ２５分	９時 ２５分	１７時 ０６分	１７時 ０６分	１７時 ０６分
	干潮時刻		９時 ４１分	９時 ４１分	９時 ４１分	１２時 １９分	１２時 １９分	１２時 １９分	１６時 ２９分	１６時 ２９分	１６時 ２９分	１０時 ２３分	１０時 ２３分	１０時 ２３分
生活環境項目	ｐＨ		８．７	８．８	８．４	８．４	８．４	８．１	８．８	８．５	８．０	８．７	８．４	７．９
	ＤＯ	mg/L	９．７	１０	５．５	９．８	９．２	６．２	１０	８．４	２．５	９．０	６．４	０．７
	ＢＯＤ	mg/L												
	ＣＯＤ（酸性法）	mg/L	２．２	２．５	２．０	３．５	２．５	１．３	５．１	４．１	２．０	４．２	３．１	１．９
	ＳＳ	mg/L												
	大腸菌群数	MPN/100mL												
	ｎ－ヘキサン抽出物質	mg/L										ＮＤ		
	全窒素	mg/L	０．２３		０．７６	０．３２		０．４３	０．２９		０．６０	０．２８		０．４３
	全燐	mg/L	０．０１１		０．０３８	０．０１７		０．０２８	０．０１３		０．０３８	０．０２６		０．０９９
	全亜鉛	mg/L	０．００１	０．００１	０．００２	０．００１	０．００１	０．００１	＜０．００１	０．０１２	０．００２	＜０．００１	０．００１	０．００３
	ノニルフェノール	mg/L	＜０．００００６	＜０．００００６	＜０．００００６	＜０．００００６	＜０．００００６	＜０．００００６	＜０．００００６	＜０．００００６	＜０．００００６	＜０．００００６	＜０．００００６	＜０．００００６
	ＬＡＳ	mg/L	＜０．０００６	＜０．０００６	＜０．０００６	＜０．０００６	＜０．０００６	＜０．０００６	＜０．０００６	＜０．０００６	＜０．０００６	＜０．０００６	＜０．０００６	＜０．０００６
特殊項目	フェノール類	mg/L												
	銅	mg/L												
	鉄（溶解性）	mg/L												
	マンガン（溶解性）	mg/L												
	クロム	mg/L												
その他の項目	アンモニア性窒素	mg/L												
	亜硝酸性窒素	mg/L												
	硝酸性窒素	mg/L												
	有機性窒素	mg/L												
	溶存態窒素	mg/L												
	懸濁態窒素	mg/L	０．０７			０．１２			０．１２			０．２１		
	オルトリン酸態燐	mg/L												
	電気伝導率	mS/m												
	塩化物イオン	mg/L												
	塩分		２７．９６	２７．９９	３２．７７	２６．１６	２８．１２	３３．８７	２４．７０	２８．６８	３３．５８	２６．６８	２９．５０	３２．８３
	陰イオン界面活性剤	mg/L												
	クロロフィルａ	mg/m3	７．５Ｅ　０		０．７Ｅ　０	９．２Ｅ　０		１．５Ｅ　０	６．８Ｅ　０		０．６Ｅ　０	１．９Ｅ　１		０．２Ｅ　０
	フェオ色素	mg/m3	１．２		０．９	１．７		２．１	１．２		０．７	２．１		０．３
	トリハロメタン生成能	mg/L												
	クロロホルム生成能	mg/L												
	ブロモジクロロメタン生成能	mg/L												
	ジブロモクロロメタン生成能	mg/L												
	ブロモホルム生成能	mg/L												
健康項目	カドミウム	mg/L												
	全シアン	mg/L												
	鉛	mg/L												
	六価クロム	mg/L												
	砒素	mg/L												
	総水銀	mg/L												
	アルキル水銀	mg/L												
	ＰＣＢ	mg/L												
	ジクロロメタン	mg/L												
	四塩化炭素	mg/L												
	1,2－ジクロロエタン	mg/L												
	1,1－ジクロロエチレン	mg/L												
	シス－1,2－ジクロロエチレン	mg/L												
	1,1,1－トリクロロエタン	mg/L												
	1,1,2－トリクロロエタン	mg/L												
	トリクロロエチレン	mg/L												
	テトラクロロエチレン	mg/L												
	1,3－ジクロロプロペン	mg/L												
	チウラム	mg/L												
	シマジン	mg/L												
	チオベンカルブ	mg/L												
	ベンゼン	mg/L												
	セレン	mg/L												
	硝酸性窒素及び亜硝酸性窒素	mg/L												
	ふっ素	mg/L												
	ほう素	mg/L												
	1,4－ジオキサン	mg/L												

2021年度　　水質個表 確定値　　愛　知　県

測定地点コード	水域区分	水域名	地点番号	測定地点名	地点統一番号	生活環境類型	ＮＰ類型	水生生物類型	調査区分	調査機関	分析担当機関
０１４０８	伊勢湾	伊勢湾	１０８	Ｎ－８	６０５－０３	Ａイ	Ⅱイ	Ａ　イ	年　間	愛知県	水　産　試　験　場

項目		単位	２０２１年 ８月　２日	２０２１年 ８月　２日	２０２１年 ８月　２日	２０２１年 ９月　１日	２０２１年 ９月　１日	２０２１年 ９月　１日	２０２１年 １０月　４日	２０２１年 １０月　４日	２０２１年 １０月　４日	２０２１年 １１月　４日	２０２１年 １１月　４日	２０２１年 １１月　４日
一般項目	採取時刻		９時 ５７分	９時 ５７分	９時 ５７分	１０時 ５４分	１０時 ５４分	１０時 ５４分	１０時 ３１分	１０時 ３１分	１０時 ３１分	１０時 ２７分	１０時 ２７分	１０時 ２７分
	天候		晴れ	晴れ	晴れ	曇り	曇り	曇り	晴れ	晴れ	晴れ	晴れ	晴れ	晴れ
	気温	℃	３１．３	３１．３	３１．３	２８．６	２８．６	２８．６	２７．２	２７．２	２７．２	１８．１	１８．１	１８．１
	水温	℃	２８．５	２６．２	１９．２	２７．５	２５．２	２２．２	２４．５	２４．２	２３．８	２０．５	２０．４	２１．４
	透視度	cm												
	臭気		無臭	無臭	無臭	無臭	無臭	無臭	無臭	無臭	無臭	無臭	無臭	無臭
	採取位置		上層	中層	下層	上層	中層	下層	上層	中層	下層	上層	中層	下層
	流況		通常	通常	通常	通常	通常	通常	通常	通常	通常	通常	通常	通常
	流量	m3/sec												
	外観		無色	無色	中褐色	無色	無色	無色	無色	無色	無色	無色	無色	無色
	採取水深	m		５．０	３４．９		５．０	３６．１		５．０	３５．３		５．０	３５．２
	全水深	m	３５．９０	３５．９０	３５．９０	３７．１４	３７．１４	３７．１４	３６．３４	３６．３４	３６．３４	３６．２９	３６．２９	３６．２９
	透明度	m	６．５	６．５	６．５	２．０	２．０	２．０	４．５	４．５	４．５	６．５	６．５	６．５
	水色		８１２	８１２	８１２	８１０	８１０	８１０	８１２	８１２	８１２	８１４	８１４	８１４
	満潮時刻		１３時 ３２分	１３時 ３２分	１３時 ３２分	１５時 ０５分	１５時 ０５分	１５時 ０５分	４時 １５分	４時 １５分	４時 １５分	５時 ２２分	５時 ２２分	５時 ２２分
	干潮時刻		６時 ５８分	６時 ５８分	６時 ５８分	７時 ２０分	７時 ２０分	７時 ２０分	１０時 ３４分	１０時 ３４分	１０時 ３４分	１１時 ２２分	１１時 ２２分	１１時 ２２分
生活環境項目	ｐＨ		８．４	８．４	７．９	８．５	８．２	８．１	８．３	８．３	７．９	８．２	８．２	８．２
	ＤＯ	mg/L	６．９	７．２	０．５	８．０	４．７	２．４	８．１	８．３	１．４	７．８	７．７	６．８
	ＢＯＤ	mg/L												
	ＣＯＤ（酸性法）	mg/L	２．５	２．５	２．３	３．７	２．６	２．０	２．２	３．７	２．１	２．２	２．８	２．０
	ＳＳ	mg/L												
	大腸菌群数	MPN/100mL												
	ｎ－ヘキサン抽出物質	mg/L												
	全窒素	mg/L	０．２４		０．５１	０．２５		０．５０	０．２９		０．４６	０．３１		０．３２
	全燐	mg/L	０．００９		０．１５	０．０３０		０．０６２	０．０２７		０．０７９	０．０３８		０．０２３
	全亜鉛	mg/L	＜０．００１	０．００４	０．００２	０．００１	０．００１	０．００２	０．００２	０．００３	０．００２	＜０．００１	０．００１	０．００１
	ノニルフェノール	mg/L	＜０．００００６	＜０．００００６	＜０．００００６	＜０．００００６	＜０．００００６	＜０．００００６	＜０．００００６	＜０．００００６	＜０．００００６	＜０．００００６	＜０．００００６	＜０．００００６
	ＬＡＳ	mg/L	＜０．０００６	＜０．０００６	＜０．０００６	＜０．０００６	＜０．０００６	＜０．０００６	＜０．０００６	＜０．０００６	＜０．０００６	＜０．０００６	＜０．０００６	＜０．０００６
特殊項目	フェノール類	mg/L												
	銅	mg/L												
	鉄（溶解性）	mg/L												
	マンガン（溶解性）	mg/L												
	クロム	mg/L												
その他の項目	アンモニア性窒素	mg/L												
	亜硝酸性窒素	mg/L												
	硝酸性窒素	mg/L												
	有機性窒素	mg/L												
	溶存態窒素	mg/L												
	懸濁態窒素	mg/L	０．０６			０．１４			０．０９			０．０６		
	オルトリン酸態燐	mg/L												
	電気伝導率	mS/m												
	塩化物イオン	mg/L												
	塩分		２６．６０	２９．０５	３２．７９	２３．４６	２８．８２	３３．４６	２７．６１	２７．９５	３２．７０	３０．９６	３０．９９	３２．７１
	陰イオン界面活性剤	mg/L												
	クロロフィルａ	mg/m3	０．８Ｅ　０		０．３Ｅ　０	６．５Ｅ　０		１．０Ｅ　０	７．４Ｅ　０		０．６Ｅ　０	２．６Ｅ　０		０．６Ｅ　０
	フェオ色素	mg/m3	０．２		０．５	２．３		１．５	２．６		０．６	１．１		０．８
	トリハロメタン生成能	mg/L												
	クロロホルム生成能	mg/L												
	ブロモジクロロメタン生成能	mg/L												
	ジブロモクロロメタン生成能	mg/L												
	ブロモホルム生成能	mg/L												
健康項目	カドミウム	mg/L												
	全シアン	mg/L												
	鉛	mg/L												
	六価クロム	mg/L												
	砒素	mg/L												
	総水銀	mg/L												
	アルキル水銀	mg/L												
	ＰＣＢ	mg/L												
	ジクロロメタン	mg/L												
	四塩化炭素	mg/L												
	1,2－ジクロロエタン	mg/L												
	1,1－ジクロロエチレン	mg/L												
	シス－1,2－ジクロロエチレン	mg/L												
	1,1,1－トリクロロエタン	mg/L												
	1,1,2－トリクロロエタン	mg/L												
	トリクロロエチレン	mg/L												
	テトラクロロエチレン	mg/L												
	1,3－ジクロロプロペン	mg/L												
	チウラム	mg/L												
	シマジン	mg/L												
	チオベンカルブ	mg/L												
	ベンゼン	mg/L												
	セレン	mg/L												
	硝酸性窒素及び亜硝酸性窒素	mg/L												
	ふっ素	mg/L												
	ほう素	mg/L												
	1,4－ジオキサン	mg/L										＜０．００５		

2021年度　　水質個表 確定値　　愛　知　県

測定地点コード	水域区分	水域名	地点番号	測定地点名	地点統一番号	生活環境類型	ＮＰ類型	水生生物類型	調査区分	調査機関	分析担当機関
０１４０８	伊勢湾	伊勢湾	１０８	Ｎ－８	６０５－０３	Ａイ	Ⅱイ	Ａ　イ	年　間	愛知県	水　産　試　験　場

	項　目	単　位	２０２１年 １２月　３日	２０２１年 １２月　３日	２０２１年 １２月　３日	２０２２年 １月　１１日	２０２２年 １月　１１日	２０２２年 １月　１１日	２０２２年 ２月　１日	２０２２年 ２月　１日	２０２２年 ２月　１日	２０２２年 ３月　１日	２０２２年 ３月　１日	２０２２年 ３月　１日
一般項目	採取時刻		１０時 ５７分	１０時 ５７分	１０時 ５７分	１０時 ５６分	１０時 ５６分	１０時 ５６分	１１時 ０５分	１１時 ０５分	１１時 ０５分	１０時 ４４分	１０時 ４４分	１０時 ４４分
	天候		快晴	快晴	快晴	雨	雨	雨	快晴	快晴	快晴	曇り	曇り	曇り
	気温	℃	１２．２	１２．２	１２．２	７．８	７．８	７．８	８．６	８．６	８．６	７．５	７．５	７．５
	水温	℃	１６．１	１６．０	１７．４	１０．９	１０．９	１１．７	９．３	９．１	１０．４	９．０	８．９	１０．６
	透視度	cm												
	臭気		無臭	無臭	無臭	無臭	無臭	無臭	無臭	無臭	無臭	無臭	無臭	無臭
	採取位置		上層	中層	下層	上層	中層	下層	上層	中層	下層	上層	中層	下層
	流況		通常	通常	通常	通常	通常	通常	通常	通常	通常	通常	通常	通常
	流量	m3/sec												
	外観		無色	無色	無色	無色	無色	無色	無色	無色	無色	無色	無色	淡褐色
	採取水深	m		５．０	３５．３		５．０	３６．１		５．０	３５．８		５．０	３５．４
	全水深	m	３６．３９	３６．３９	３６．３９	３７．１９	３７．１９	３７．１９	３６．８３	３６．８３	３６．８３	３６．４３	３６．４３	３６．４３
	透明度	m	６．０	６．０	６．０	６．５	６．５	６．５	６．５	６．５	６．５	６．０	６．０	６．０
	水色		４１２	４１２	４１２	８１２	８１２	８１２	８１２	８１２	８１２	８１４	８１４	８１４
	満潮時刻		５時 １２分	５時 １２分	５時 １２分	１２時 １３分	１２時 １３分	１２時 １３分	６時 ４３分	６時 ４３分	６時 ４３分	５時 ４８分	５時 ４８分	５時 ４８分
	干潮時刻		１０時 ５８分	１０時 ５８分	１０時 ５８分	５時 ３６分	５時 ３６分	５時 ３６分	１２時 ２１分	１２時 ２１分	１２時 ２１分	１１時 ３１分	１１時 ３１分	１１時 ３１分
生活環境項目	ｐＨ		８．３	８．３	８．３	８．３	８．４	８．３	８．３	８．４	８．３	８．５	８．５	８．５
	ＤＯ	mg/L	８．６	８．６	７．４	９．７	９．７	８．８	１０	１０	８．７	９．９	９．９	８．８
	ＢＯＤ	mg/L												
	ＣＯＤ（酸性法）	mg/L	２．３	３．３	２．４	１．７	２．１	２．１	３．０	３．３	３．２	１．９	１．９	２．０
	ＳＳ	mg/L												
	大腸菌群数	MPN/100mL												
	ｎ－ヘキサン抽出物質	mg/L	ＮＤ											
	全窒素	mg/L	０．１９		０．３７	０．２２		０．３４	０．１７		０．４９	０．１６		０．４１
	全燐	mg/L	０．０２３		０．０２５	０．０１９		０．０２１	０．０１０		０．０１８	０．０１２		０．０１４
	全亜鉛	mg/L	＜０．００１	０．００１	０．００１	＜０．００１	０．００２	０．００５	０．００１	０．００１	０．００１	０．００１	０．００３	０．００１
	ノニルフェノール	mg/L	＜０．００００６	＜０．００００６	＜０．００００６	＜０．００００６	＜０．００００６	＜０．００００６	＜０．００００６	＜０．００００６	＜０．００００６	＜０．００００６	＜０．００００６	＜０．００００６
	ＬＡＳ	mg/L	＜０．０００６	＜０．０００６	＜０．０００６	＜０．０００６	＜０．０００６	＜０．０００６	＜０．０００６	＜０．０００６	＜０．０００６	＜０．０００６	＜０．０００６	＜０．０００６
特殊項目	フェノール類	mg/L												
	銅	mg/L												
	鉄（溶解性）	mg/L												
	マンガン（溶解性）	mg/L												
	クロム	mg/L												
その他の項目	アンモニア性窒素	mg/L												
	亜硝酸性窒素	mg/L												
	硝酸性窒素	mg/L												
	有機性窒素	mg/L												
	溶存態窒素	mg/L												
	懸濁態窒素	mg/L	０．０８			０．０５			０．０６			０．０５		
	オルトリン酸態燐	mg/L												
	電気伝導率	mS/m												
	塩化物イオン	mg/L												
	塩分		３１．４９	３１．８６	３２．６８	３１．８１	３１．８７	３２．７６	３２．１２	３１．８７	３２．９２	３２．２７	３２．５４	３３．０９
	陰イオン界面活性剤	mg/L												
	クロロフィルａ	mg/m3	６．１Ｅ　０		５．０Ｅ　０	７．２Ｅ　０		６．１Ｅ　０	１．１Ｅ　１		１．１Ｅ　１	４．３Ｅ　０		１．０Ｅ　０
	フェオ色素	mg/m3	１．７		１．４	１．０		０．７	１．１		２．７	１．５		０．８
	トリハロメタン生成能	mg/L												
	クロロホルム生成能	mg/L												
	ブロモジクロロメタン生成能	mg/L												
	ジブロモクロロメタン生成能	mg/L												
	ブロモホルム生成能	mg/L												
健康項目	カドミウム	mg/L												
	全シアン	mg/L												
	鉛	mg/L												
	六価クロム	mg/L												
	砒素	mg/L												
	総水銀	mg/L												
	アルキル水銀	mg/L												
	ＰＣＢ	mg/L												
	ジクロロメタン	mg/L												
	四塩化炭素	mg/L												
	1,2－ジクロロエタン	mg/L												
	1,1－ジクロロエチレン	mg/L												
	シス－1,2－ジクロロエチレン	mg/L												
	1,1,1－トリクロロエタン	mg/L												
	1,1,2－トリクロロエタン	mg/L												
	トリクロロエチレン	mg/L												
	テトラクロロエチレン	mg/L												
	1,3－ジクロロプロペン	mg/L												
	チウラム	mg/L												
	シマジン	mg/L												
	チオベンカルブ	mg/L												
	ベンゼン	mg/L												
	セレン	mg/L												
	硝酸性窒素及び亜硝酸性窒素	mg/L												
	ふっ素	mg/L												
	ほう素	mg/L												
	1,4－ジオキサン	mg/L												

2021年度　　水質個表 確定値　　愛　知　県

測定地点コード	水域区分	水域名	地点番号	測定地点名	地点統一番号	生活環境類型	ＮＰ類型	水生生物類型	調査区分	調査機関	分析担当機関	
０１４０９	伊勢湾	伊勢湾	１０９	Ｎ－９	６０５－０４	Ａイ	Ⅱイ	Ａ　イ	年　間	愛知県	水　産　試　験　場	
項　　目		単　位	２０２１年 ４月　７日	２０２１年 ４月　７日	２０２１年 ５月　１２日	２０２１年 ５月　１２日	２０２１年 ６月　１日	２０２１年 ６月　１日	２０２１年 ７月　７日	２０２１年 ７月　７日	２０２１年 ８月　２日	２０２１年 ８月　２日	２０２１年 ９月　１日	２０２１年 ９月　１日
一般項目	採取時刻		１０時 １２分	１０時 １２分	９時 ２５分	９時 ２５分	９時 ４０分	９時 ４０分	１０時 ４０分	１０時 ４０分	９時 ０８分	９時 ０８分	９時 ５８分	９時 ５８分
	天候		快晴	快晴	曇り	曇り	快晴	快晴	雨	雨	快晴	快晴	薄曇り	薄曇り
	気温	℃	１４．０	１４．０	１９．１	１９．１	２１．８	２１．８	２６．８	２６．８	３０．２	３０．２	２８．４	２８．４
	水温	℃	１４．８	１４．７	１７．４	１７．３	１９．５	１９．０	２５．４	２５．３	２８．４	２６．３	２７．８	２６．０
	透視度	cm												
	臭気		無臭	無臭	無臭	無臭	無臭	無臭	無臭	無臭	無臭	無臭	無臭	無臭
	採取位置		上層	中層	上層	中層	上層	中層	上層	中層	上層	中層	上層	中層
	流況		通常	通常	通常	通常	通常	通常	通常	通常	通常	通常	通常	通常
	流量	m3/sec												
	外観		無色	無色	無色	無色	無色	無色	無色	無色	無色	無色	無色	無色
	採取水深	m		５．０		５．０		５．０		５．０		５．０		５．０
	全水深	m	３０．９２	３０．９２	３０．３２	３０．３２	３２．０９	３２．０９	３０．４１	３０．４１	３２．１５	３２．１５	３２．０７	３２．０７
	透明度	m	６．５	６．５	５．０	５．０	６．０	６．０	２．５	２．５	８．５	８．５	３．５	３．５
	水色		８１２	８１２	４１４	４１４	８１６	８１６	８１０	８１０	８１２	８１２	８１２	８１２
	満潮時刻		１５時 ０６分	１５時 ０６分	５時 ５１分	５時 ５１分	９時 ２５分	９時 ２５分	１７時 ０６分	１７時 ０６分	１３時 ３２分	１３時 ３２分	１５時 ０５分	１５時 ０５分
	干潮時刻		９時 ４１分	９時 ４１分	１２時 １９分	１２時 １９分	１６時 ２９分	１６時 ２９分	１０時 ２３分	１０時 ２３分	６時 ５８分	６時 ５８分	７時 ２０分	７時 ２０分
生活環境項目	ｐＨ		８．６	８．６	８．３	８．３	８．５	８．４	８．９	８．７	８．４	８．４	８．５	８．３
	ＤＯ	mg/L	９．２	９．４	８．６	８．２	８．６	８．４	１１	９．７	６．８	７．６	７．７	５．６
	ＢＯＤ	mg/L												
	ＣＯＤ（酸性法）	mg/L	２．４	２．９	２．５	２．７	３．４	４．０	５．１	４．９	２．９	２．３	３．２	４．０
	ＳＳ	mg/L												
	大腸菌群数	MPN/100mL												
	ｎ－ヘキサン抽出物質	mg/L												
	全窒素	mg/L	０．２５		０．２４		０．２４		０．２９		０．２８		０．２５	
	全燐	mg/L	０．０１２		０．０１３		０．０１３		０．０２８		０．０１４		０．０２６	
	全亜鉛	mg/L	０．００１		０．００１		＜０．００１		０．００１		＜０．００１		０．００１	
	ノニルフェノール	mg/L	＜０．００００６		＜０．００００６		＜０．００００６		＜０．００００６		＜０．００００６		＜０．００００６	
	ＬＡＳ	mg/L	＜０．０００６		＜０．０００６		＜０．０００６		＜０．０００６		＜０．０００６		＜０．０００６	
特殊項目	フェノール類	mg/L												
	銅	mg/L												
	鉄（溶解性）	mg/L												
	マンガン（溶解性）	mg/L												
	クロム	mg/L												
その他の項目	アンモニア性窒素	mg/L												
	亜硝酸性窒素	mg/L												
	硝酸性窒素	mg/L												
	有機性窒素	mg/L												
	溶存態窒素	mg/L												
	懸濁態窒素	mg/L	０．０７		０．１０		０．１４		０．２５		０．１０		０．１１	
	オルトリン酸態燐	mg/L												
	電気伝導率	mS/m												
	塩化物イオン	mg/L												
	塩分		３０．４９	３０．５６	３０．０７	３０．０６	２８．２３	３０．８０	２３．４５	２６．００	２５．３８	３０．１７	２４．９７	２７．４８
	陰イオン界面活性剤	mg/L												
	クロロフィルａ	mg/m3	５．４Ｅ　０		２．７Ｅ　０		２．５Ｅ　０		９．９Ｅ　０		１．０Ｅ　０		２．１Ｅ　０	
	フェオ色素	mg/m3	０．９		０．８		０．６		２．１		０．２		１．１	
	トリハロメタン生成能	mg/L												
	クロロホルム生成能	mg/L												
	ブロモジクロロメタン生成能	mg/L												
	ジブロモクロロメタン生成能	mg/L												
	ブロモホルム生成能	mg/L												
健康項目	カドミウム	mg/L												
	全シアン	mg/L												
	鉛	mg/L												
	六価クロム	mg/L												
	砒素	mg/L												
	総水銀	mg/L												
	アルキル水銀	mg/L												
	ＰＣＢ	mg/L												
	ジクロロメタン	mg/L												
	四塩化炭素	mg/L												
	1,2－ジクロロエタン	mg/L												
	1,1－ジクロロエチレン	mg/L												
	シス－1,2－ジクロロエチレン	mg/L												
	1,1,1－トリクロロエタン	mg/L												
	1,1,2－トリクロロエタン	mg/L												
	トリクロロエチレン	mg/L												
	テトラクロロエチレン	mg/L												
	1,3－ジクロロプロペン	mg/L												
	チウラム	mg/L												
	シマジン	mg/L												
	チオベンカルブ	mg/L												
	ベンゼン	mg/L												
	セレン	mg/L												
	硝酸性窒素及び亜硝酸性窒素	mg/L												
	ふっ素	mg/L												
	ほう素	mg/L												
	1,4－ジオキサン	mg/L												

2021年度　　水質個表 確定値　　愛　知　県

測定地点コード	水域区分	水域名	地点番号	測定地点名	地点統一番号	生活環境類型	ＮＰ類型	水生生物類型	調査区分	調査機関	分析担当機関
０１４０９	伊勢湾	伊勢湾	１０９	Ｎ－９	６０５－０４	Ａイ	Ⅱイ	Ａ　イ	年　間	愛知県	水　産　試　験　場

	項　目	単　位	２０２１年 １０月　４日	２０２１年 １０月　４日	２０２１年 １１月　４日	２０２１年 １１月　４日	２０２１年 １２月　３日	２０２１年 １２月　３日	２０２２年 １月 １１日	２０２２年 １月 １１日	２０２２年 ２月　１日	２０２２年 ２月　１日	２０２２年 ３月　１日	２０２２年 ３月　１日
一般項目	採取時刻		９時 ２８分	９時 ２８分	９時 ３３分	９時 ３３分	１３時 ３６分	１３時 ３６分	９時 ５９分	９時 ５９分	１０時 ０７分	１０時 ０７分	９時 ４６分	９時 ４６分
	天候		快晴	快晴	晴れ	晴れ	快晴	快晴	雨	雨	快晴	快晴	曇り	曇り
	気温	℃	２７．５	２７．５	１７．２	１７．２	１３．０	１３．０	６．８	６．８	７．３	７．３	６．９	６．９
	水温	℃	２４．５	２４．４	２０．６	２０．６	１６．７	１６．８	１１．６	１１．７	１０．３	１０．３	１０．７	１０．７
	透視度	cm												
	臭気		無臭	無臭	無臭	無臭	無臭	無臭	無臭	無臭	無臭	無臭	無臭	無臭
	採取位置		上層	中層	上層	中層	上層	中層	上層	中層	上層	中層	上層	中層
	流況		通常	通常	通常	通常	通常	通常	通常	通常	通常	通常	通常	通常
	流量	m3/sec												
	外観		無色	無色	無色	無色	無色	無色	無色	無色	無色	無色	無色	無色
	採取水深	m		５．０		５．０		５．０		５．０		５．０		５．０
	全水深	m	３２．０２	３２．０２	３１．１７	３１．１７	３０．５６	３０．５６	３１．７５	３１．７５	３０．２９	３０．２９	３０．３２	３０．３２
	透明度	m	６．５	６．５	５．５	５．５	６．５	６．５	７．５	７．５	７．０	７．０	６．０	６．０
	水色		８１２	８１２	８１４	８１４	８１２	８１２	８１４	８１４	８１４	８１４	８１４	８１４
	満潮時刻		４時 １５分	４時 １５分	５時 ２２分	５時 ２２分	１６時 ４３分	１６時 ４３分	１２時 １３分	１２時 １３分	６時 ４３分	６時 ４３分	５時 ４８分	５時 ４８分
	干潮時刻		１０時 ３４分	１０時 ３４分	１１時 ２２分	１１時 ２２分	１０時 ５８分	１０時 ５８分	５時 ３６分	５時 ３６分	１２時 ２１分	１２時 ２１分	１１時 ３１分	１１時 ３１分
生活環境項目	ｐＨ		８．２	８．２	８．３	８．３	８．３	８．３	８．３	８．４	８．２	８．２	８．５	８．５
	ＤＯ	mg/L	６．８	６．６	７．７	７．９	８．３	８．３	９．０	９．２	９．６	９．５	９．３	９．２
	ＢＯＤ	mg/L												
	ＣＯＤ（酸性法）	mg/L	２．９	２．６	２．４	２．２	２．１	１．９	１．７	１．７	２．５	２．４	１．５	２．１
	ＳＳ	mg/L												
	大腸菌群数	MPN/100mL												
	ｎ－ヘキサン抽出物質	mg/L												
	全窒素	mg/L	０．３７		０．２４		０．２１		０．２１		０．１９		０．１７	
	全燐	mg/L	０．０２５		０．０２７		０．０２１		０．０１７		０．０１４		０．０１２	
	全亜鉛	mg/L	０．０１２		０．００２		０．００１		０．００２		０．００１		０．００１	
	ノニルフェノール	mg/L	＜０．００００６		＜０．００００６		＜０．００００６		＜０．００００６		＜０．００００６		＜０．００００６	
	ＬＡＳ	mg/L	＜０．０００６		＜０．０００６		＜０．０００６		＜０．０００６		＜０．０００６		＜０．０００６	
特殊項目	フェノール類	mg/L												
	銅	mg/L												
	鉄（溶解性）	mg/L												
	マンガン（溶解性）	mg/L												
	クロム	mg/L												
その他の項目	アンモニア性窒素	mg/L												
	亜硝酸性窒素	mg/L												
	硝酸性窒素	mg/L												
	有機性窒素	mg/L												
	溶存態窒素	mg/L												
	懸濁態窒素	mg/L	０．１０		０．０７		０．０６		＜０．０５		０．０５		＜０．０５	
	オルトリン酸態燐	mg/L												
	電気伝導率	mS/m												
	塩化物イオン	mg/L												
	塩分		２９．４２	２９．４０	３１．７８	３１．６４	３２．３４	３２．３８	３２．４７	３２．５１	３２．９５	３３．００	３３．１０	３３．０１
	陰イオン界面活性剤	mg/L												
	クロロフィルａ	mg/m3	７．８Ｅ　０		７．４Ｅ　０		３．９Ｅ　０		４．９Ｅ　０		８．４Ｅ　０		３．５Ｅ　０	
	フェオ色素	mg/m3	２．９		２．１		１．３		０．５		１．８		１．４	
	トリハロメタン生成能	mg/L												
	クロロホルム生成能	mg/L												
	ブロモジクロロメタン生成能	mg/L												
	ジブロモクロロメタン生成能	mg/L												
	ブロモホルム生成能	mg/L												
健康項目	カドミウム	mg/L												
	全シアン	mg/L												
	鉛	mg/L												
	六価クロム	mg/L												
	砒素	mg/L												
	総水銀	mg/L												
	アルキル水銀	mg/L												
	ＰＣＢ	mg/L												
	ジクロロメタン	mg/L												
	四塩化炭素	mg/L												
	1,2－ジクロロエタン	mg/L												
	1,1－ジクロロエチレン	mg/L												
	シス－1,2－ジクロロエチレン	mg/L												
	1,1,1－トリクロロエタン	mg/L												
	1,1,2－トリクロロエタン	mg/L												
	トリクロロエチレン	mg/L												
	テトラクロロエチレン	mg/L												
	1,3－ジクロロプロペン	mg/L												
	チウラム	mg/L												
	シマジン	mg/L												
	チオベンカルブ	mg/L												
	ベンゼン	mg/L												
	セレン	mg/L												
	硝酸性窒素及び亜硝酸性窒素	mg/L												
	ふっ素	mg/L												
	ほう素	mg/L												
	1,4－ジオキサン	mg/L			＜０．００５									

2021年度　　水質個表 確定値　　愛　知　県

測定地点コード	水域区分	水域名	地点番号	測定地点名	地点統一番号	生活環境類型	ＮＰ類型	水生生物類型	調査区分	調査機関	分析担当機関
０１４１０	伊勢湾	伊勢湾	１３３	Ｎ－１３	６０５－５１	Ａイ	Ⅱイ	Ａ　イ	年　間	愛知県	水　産　試　験　場

	項　目	単　位	２０２１年 ４月　７日	２０２１年 ４月　７日	２０２１年 ５月　１２日	２０２１年 ５月　１２日	２０２１年 ６月　１日	２０２１年 ６月　１日	２０２１年 ７月　７日	２０２１年 ７月　７日	２０２１年 ８月　２日	２０２１年 ８月　２日	２０２１年 ９月　１日	２０２１年 ９月　１日
一般項目	採取時刻		１０時 ２８分	１０時 ２８分	９時 ３９分	９時 ３９分	９時 ５７分	９時 ５７分	１１時 ００分	１１時 ００分	９時 ２３分	９時 ２３分	１０時 １６分	１０時 １６分
	天候		快晴	快晴	曇り	曇り	快晴	快晴	雨	雨	快晴	快晴	曇り	曇り
	気温	℃	１４．７	１４．７	１８．９	１８．９	２２．９	２２．９	２６．５	２６．５	３１．４	３１．４	２８．９	２８．９
	水温	℃	１５．０	１４．９	１７．３	１７．３	２０．２	１８．７	２６．１	２２．６	２８．５	２６．９	２７．５	２５．９
	透視度	cm												
	臭気		無臭	無臭	無臭	無臭	無臭	無臭	無臭	無臭	無臭	無臭	無臭	無臭
	採取位置		上層	中層	上層	中層	上層	中層	上層	中層	上層	中層	上層	中層
	流況		通常	通常	通常	通常	通常	通常	通常	通常	通常	通常	通常	通常
	流量	m3/sec												
	外観		淡褐色	無色	無色	無色	無色	無色	無色	無色	無色	無色	無色	無色
	採取水深	m		５．０		５．０		５．０		５．０		５．０		５．０
	全水深	m	２８．１８	２８．１８	２７．３５	２７．３５	２９．０１	２９．０１	２８．２０	２８．２０	２８．７０	２８．７０	２８．８４	２８．８４
	透明度	m	７．５	７．５	４．５	４．５	４．５	４．５	３．０	３．０	７．０	７．０	３．０	３．０
	水色		８１２	８１２	４１２	４１２	８１２	８１２	８１２	８１２	８１４	８１４	８１２	８１２
	満潮時刻		１５時 ０６分	１５時 ０６分	５時 ５１分	５時 ５１分	９時 ２５分	９時 ２５分	１７時 ０６分	１７時 ０６分	１３時 ３２分	１３時 ３２分	１５時 ０５分	１５時 ０５分
	干潮時刻		９時 ４１分	９時 ４１分	１２時 １９分	１２時 １９分	１６時 ２９分	１６時 ２９分	１０時 ２３分	１０時 ２３分	６時 ５８分	６時 ５８分	７時 ２０分	７時 ２０分
生活環境項目	ｐＨ		８．６	８．７	８．３	８．３	８．６	８．４	８．８	８．４	８．４	８．５	８．５	８．２
	ＤＯ	mg/L	９．２	８．９	８．６	８．７	９．９	８．３	８．５	５．９	６．９	７．４	７．７	４．７
	ＢＯＤ	mg/L												
	ＣＯＤ（酸性法）	mg/L	１．９	２．０	２．７	２．８	３．８	４．０	３．６	２．５	２．７	２．３	３．０	３．１
	ＳＳ	mg/L												
	大腸菌群数	MPN/100mL												
	ｎ－ヘキサン抽出物質	mg/L												
	全窒素	mg/L	０．２５		０．２５		０．２９		０．２６		０．１８		０．２７	
	全燐	mg/L	０．０１１		０．０１６		０．０１４		０．０２４		０．０１２		０．０２３	
	全亜鉛	mg/L	０．００１		＜０．００１		＜０．００１		＜０．００１		＜０．００１		＜０．００１	
	ノニルフェノール	mg/L	＜０．００００６		＜０．００００６		＜０．００００６		＜０．００００６		＜０．００００６		＜０．００００６	
	ＬＡＳ	mg/L	＜０．０００６		＜０．０００６		＜０．０００６		＜０．０００６		＜０．０００６		＜０．０００６	
特殊項目	フェノール類	mg/L												
	銅	mg/L												
	鉄（溶解性）	mg/L												
	マンガン（溶解性）	mg/L												
	クロム	mg/L												
その他の項目	アンモニア性窒素	mg/L												
	亜硝酸性窒素	mg/L												
	硝酸性窒素	mg/L												
	有機性窒素	mg/L												
	溶存態窒素	mg/L												
	懸濁態窒素	mg/L	０．０８		０．０９		０．０５		０．１６		０．０５		０．１１	
	オルトリン酸態燐	mg/L												
	電気伝導率	mS/m												
	塩化物イオン	mg/L												
	塩分		３０．１７	３０．８９	２９．５４	２９．３９	２６．０２	２９．５６	２５．０１	２９．６２	２４．５６	２７．８６	２５．３１	２８．４８
	陰イオン界面活性剤	mg/L												
	クロロフィルａ	mg/m3	４．７Ｅ　０		４．２Ｅ　０		５．３Ｅ　０		６．１Ｅ　０		１．３Ｅ　０		３．４Ｅ　０	
	フェオ色素	mg/m3	０．９		０．４		０．５		１．４		０．２		１．６	
	トリハロメタン生成能	mg/L												
	クロロホルム生成能	mg/L												
	ブロモジクロロメタン生成能	mg/L												
	ジブロモクロロメタン生成能	mg/L												
	ブロモホルム生成能	mg/L												
健康項目	カドミウム	mg/L												
	全シアン	mg/L												
	鉛	mg/L												
	六価クロム	mg/L												
	砒素	mg/L												
	総水銀	mg/L												
	アルキル水銀	mg/L												
	ＰＣＢ	mg/L												
	ジクロロメタン	mg/L												
	四塩化炭素	mg/L												
	1,2－ジクロロエタン	mg/L												
	1,1－ジクロロエチレン	mg/L												
	シス－1,2－ジクロロエチレン	mg/L												
	1,1,1－トリクロロエタン	mg/L												
	1,1,2－トリクロロエタン	mg/L												
	トリクロロエチレン	mg/L												
	テトラクロロエチレン	mg/L												
	1,3－ジクロロプロペン	mg/L												
	チウラム	mg/L												
	シマジン	mg/L												
	チオベンカルブ	mg/L												
	ベンゼン	mg/L												
	セレン	mg/L												
	硝酸性窒素及び亜硝酸性窒素	mg/L												
	ふっ素	mg/L												
	ほう素	mg/L												
	1,4－ジオキサン	mg/L												

2021年度　　水質個表 確定値　　愛　知　県

測定地点コード	水域区分	水域名	地点番号	測定地点名	地点統一番号	生活環境類型	ＮＰ類型	水生生物類型	調査区分	調査機関	分析担当機関
０１４１０	伊勢湾	伊勢湾	１３３	Ｎ－１３	６０５－５１	Ａイ	Ⅱイ	Ａ　イ	年　間	愛知県	水　産　試　験　場

	項　目	単　位	２０２１年 １０月　４日	２０２１年 １０月　４日	２０２１年 １１月　４日	２０２１年 １１月　４日	２０２１年 １２月　３日	２０２１年 １２月　３日	２０２２年 １月 １１日	２０２２年 １月 １１日	２０２２年 ２月　１日	２０２２年 ２月　１日	２０２２年 ３月　１日	２０２２年 ３月　１日
一般項目	採取時刻		９時 ５０分	９時 ５０分	９時 ５８分	９時 ５８分	１０時 １９分	１０時 １９分	１０時 １９分	１０時 １９分	１０時 ３０分	１０時 ３０分	１０時 １０分	１０時 １０分
	天候		快晴	快晴	晴れ	晴れ	快晴	快晴	雨	雨	快晴	快晴	曇り	曇り
	気温	℃	２７．３	２７．３	１７．７	１７．７	１１．２	１１．２	６．９	６．９	７．９	７．９	７．５	７．５
	水温	℃	２４．５	２４．４	２０．７	２０．７	１６．４	１６．５	１１．６	１１．６	９．７	９．６	１０．３	１０．２
	透視度	cm												
	臭気		無臭	無臭	無臭	無臭	無臭	無臭	無臭	無臭	無臭	無臭	無臭	無臭
	採取位置		上層	中層	上層	中層	上層	中層	上層	中層	上層	中層	上層	中層
	流況		通常	通常	通常	通常	通常	通常	通常	通常	通常	通常	通常	通常
	流量	m3/sec												
	外観		無色	無色	無色	無色	無色	無色	無色	無色	無色	無色	無色	無色
	採取水深	m		５．０		５．０		５．０		５．０		５．０		５．０
	全水深	m	２８．０４	２８．０４	２８．３５	２８．３５	２７．９６	２７．９６	２９．１６	２９．１６	２９．１４	２９．１４	２８．１０	２８．１０
	透明度	m	５．５	５．５	５．０	５．０	６．５	６．５	７．０	７．０	６．５	６．５	６．０	６．０
	水色		８１２	８１２	８１４	８１４	４１２	４１２	８１４	８１４	８１４	８１４	８１２	８１２
	満潮時刻		４時 １５分	４時 １５分	５時 ２２分	５時 ２２分	５時 １２分	５時 １２分	１２時 １３分	１２時 １３分	６時 ４３分	６時 ４３分	５時 ４８分	５時 ４８分
	干潮時刻		１０時 ３４分	１０時 ３４分	１１時 ２２分	１１時 ２２分	１０時 ５８分	１０時 ５８分	５時 ３６分	５時 ３６分	１２時 ２１分	１２時 ２１分	１１時 ３１分	１１時 ３１分
生活環境項目	ｐＨ		８．２	８．２	８．２	８．２	８．３	８．３	８．３	８．４	８．２	８．２	８．５	８．５
	ＤＯ	mg/L	７．３	６．７	７．４	７．４	８．３	８．１	９．３	９．３	９．９	９．７	９．２	９．４
	ＢＯＤ	mg/L												
	ＣＯＤ（酸性法）	mg/L	３．１	２．５	２．３	２．５	２．６	２．７	１．６	１．７	２．３	２．４	１．６	２．０
	ＳＳ	mg/L												
	大腸菌群数	MPN/100mL												
	ｎ－ヘキサン抽出物質	mg/L												
	全窒素	mg/L	０．２７		０．２４		０．１９		０．２１		０．２１		０．１９	
	全燐	mg/L	０．０２１		０．０２９		０．０１８		０．０１６		０．０１７		０．０１４	
	全亜鉛	mg/L	０．００３		＜０．００１		＜０．００１		＜０．００１		０．００１		０．００１	
	ノニルフェノール	mg/L	＜０．００００６		＜０．００００６		＜０．００００６		＜０．００００６		＜０．００００６		＜０．００００６	
	ＬＡＳ	mg/L	＜０．０００６		＜０．０００６		＜０．０００６		＜０．０００６		＜０．０００６		＜０．０００６	
特殊項目	フェノール類	mg/L												
	銅	mg/L												
	鉄（溶解性）	mg/L												
	マンガン（溶解性）	mg/L												
	クロム	mg/L												
その他の項目	アンモニア性窒素	mg/L												
	亜硝酸性窒素	mg/L												
	硝酸性窒素	mg/L												
	有機性窒素	mg/L												
	溶存態窒素	mg/L												
	懸濁態窒素	mg/L	０．１０		０．０７		０．０６		＜０．０５		０．０８		＜０．０５	
	オルトリン酸態燐	mg/L												
	電気伝導率	mS/m												
	塩化物イオン	mg/L												
	塩分		２８．２７	２８．７７	３１．４６	３１．４４	３２．３２	３２．２７	３２．６５	３２．６２	３２．５７	３２．５９	３２．８２	３２．８３
	陰イオン界面活性剤	mg/L												
	クロロフィルａ	mg/m3	１．１Ｅ　１		７．７Ｅ　０		４．９Ｅ　０		６．１Ｅ　０		１．１Ｅ　１		３．９Ｅ　０	
	フェオ色素	mg/m3	３．１		１．７		１．３		０．５		１．９		０．８	
	トリハロメタン生成能	mg/L												
	クロロホルム生成能	mg/L												
	ブロモジクロロメタン生成能	mg/L												
	ジブロモクロロメタン生成能	mg/L												
	ブロモホルム生成能	mg/L												
健康項目	カドミウム	mg/L												
	全シアン	mg/L												
	鉛	mg/L												
	六価クロム	mg/L												
	砒素	mg/L												
	総水銀	mg/L												
	アルキル水銀	mg/L												
	ＰＣＢ	mg/L												
	ジクロロメタン	mg/L												
	四塩化炭素	mg/L												
	1,2－ジクロロエタン	mg/L												
	1,1－ジクロロエチレン	mg/L												
	シス－1,2－ジクロロエチレン	mg/L												
	1,1,1－トリクロロエタン	mg/L												
	1,1,2－トリクロロエタン	mg/L												
	トリクロロエチレン	mg/L												
	テトラクロロエチレン	mg/L												
	1,3－ジクロロプロペン	mg/L												
	チウラム	mg/L												
	シマジン	mg/L												
	チオベンカルブ	mg/L												
	ベンゼン	mg/L												
	セレン	mg/L												
	硝酸性窒素及び亜硝酸性窒素	mg/L												
	ふっ素	mg/L												
	ほう素	mg/L												
	1,4－ジオキサン	mg/L			＜０．００５									

2021年度　　水質個表 確定値　　愛　知　県

測定地点コード	水域区分	水域名	地点番号	測定地点名	地点統一番号	生活環境類型	ＮＰ類型	水生生物類型	調査区分	調査機関	分析担当機関
０１６０１	伊勢湾	伊勢湾	１３７	Ｎ－１５	６０５－７０	Ａイ	Ⅱイ	特Ａイ	年　間	愛知県	水　産　試　験　場

	項　目	単　位	２０２１年 ４月　７日	２０２１年 ５月 １２日	２０２１年 ６月　１日	２０２１年 ７月　７日	２０２１年 ８月　２日	２０２１年 ９月　１日	２０２１年 １０月　４日	２０２１年 １１月　４日	２０２１年 １２月　３日	２０２２年 １月 １１日	２０２２年 ２月　１日	２０２２年 ３月　１日
一般項目	採取時刻		１２時 ５７分	９時 １０分	９時 ２３分	１０時 ２５分	８時 ５１分	９時 ４０分	１３時 ０２分	１２時 ３３分	９時 ４６分	１３時 ３１分	９時 ３８分	１３時 ０９分
	天候		快晴	曇り	快晴	雨	晴れ	曇り	快晴	晴れ	快晴	雨	快晴	雨
	気温	℃	１７．２	１９．５	２３．８	２６．９	３０．１	３０．６	２７．６	１８．８	１０．４	８．９	７．１	８．６
	水温	℃	１５．６	１７．１	２０．０	２６．０	２８．２	２８．６	２４．８	２０．７	１６．１	９．４	９．５	９．５
	透視度	cm												
	臭気		無臭	無臭	無臭	無臭	無臭	無臭	無臭	無臭	無臭	無臭	無臭	無臭
	採取位置		上層	上層	上層	上層	上層	上層	上層	上層	上層	上層	上層	上層
	流況		通常	通常	通常	通常	通常	通常	通常	通常	通常	通常	通常	通常
	流量	m3/sec												
	外観		無色	無色	無色	淡灰色	無色	無色	無色	無色	無色	無色	無色	無色
	採取水深	m												
	全水深	m	１５．４５	１５．０４	１５．５１	１４．６３	１５．１１	１５．２０	１５．０６	１４．５６	１４．９０	１５．４９	１５．６２	１５．０３
	透明度	m	６．０	５．５	５．０	２．０	５．５	３．５	６．０	４．０	５．５	４．０	６．０	５．５
	水色		８１４	４１４	８１４	８１０	８１４	８１２	８１２	８１２	４１４	８１０	８１４	８１２
	満潮時刻		１５時 ０６分	５時 ５１分	９時 ２５分	１７時 ０６分	１３時 ３２分	１５時 ０５分	１７時 ０１分	１７時 １９分	５時 １２分	１２時 １３分	６時 ４３分	１７時 ０７分
	干潮時刻		９時 ４１分	１２時 １９分	４時 ０３分	１０時 ２３分	６時 ５８分	７時 ２０分	１０時 ３４分	１１時 ２２分	１０時 ５８分	１９時 ３５分	１２時 ２１分	１１時 ３１分
生活環境項目	ｐＨ		８．７	８．２	８．５	９．０	８．５	８．５	８．３	８．３	８．３	８．５	８．１	８．５
	ＤＯ	mg/L	９．２	８．１	８．５	１０	７．９	７．９	７．５	８．０	８．３	１１	９．９	９．７
	ＢＯＤ	mg/L												
	ＣＯＤ（酸性法）	mg/L	２．３	１．９	２．４	５．３	２．６	４．１	２．５	２．４	２．６	３．２	２．５	１．７
	ＳＳ	mg/L												
	大腸菌群数	MPN/100mL												
	ｎ－ヘキサン抽出物質	mg/L				ＮＤ					ＮＤ			
	全窒素	mg/L	０．２１	０．２９	０．４６	０．３１	０．１７	０．２３	０．２２	０．１７	０．２０	０．２４	０．２０	０．１７
	全燐	mg/L	０．０１２	０．０１５	０．０１４	０．０３４	０．０１８	０．０２８	０．０２４	０．０２３	０．０１９	０．０２１	０．０１２	０．０１４
	全亜鉛	mg/L	＜０．００１	＜０．００１	＜０．００１	０．００１	０．００１	０．００１	０．００２	＜０．００１	０．００７	０．００１	０．００１	０．００１
	ノニルフェノール	mg/L	＜０．００００６	＜０．００００６	＜０．００００６	＜０．００００６	＜０．００００６	＜０．００００６	＜０．００００６	＜０．００００６	＜０．００００６	＜０．００００６	＜０．００００６	＜０．００００６
	ＬＡＳ	mg/L	＜０．０００６	＜０．０００６	＜０．０００６	＜０．０００６	＜０．０００６	＜０．０００６	＜０．０００６	＜０．０００６	＜０．０００６	＜０．０００６	＜０．０００６	＜０．０００６
特殊項目	フェノール類	mg/L												
	銅	mg/L												
	鉄（溶解性）	mg/L												
	マンガン（溶解性）	mg/L												
	クロム	mg/L												
その他の項目	アンモニア性窒素	mg/L												
	亜硝酸性窒素	mg/L												
	硝酸性窒素	mg/L												
	有機性窒素	mg/L												
	溶存態窒素	mg/L												
	懸濁態窒素	mg/L	０．０７	E	０．１３	０．２２	０．０８	０．０８	０．０７	０．０６	０．０７	０．０８	０．０６	０．０５
	オルトリン酸態燐	mg/L												
	電気伝導率	mS/m												
	塩化物イオン	mg/L												
	塩分		３１．１６	３０．５７	２９．６２	２１．７０	２９．６１	２６．３２	２８．９４	３２．１７	３２．２３	３１．８０	３２．７７	３２．６９
	陰イオン界面活性剤	mg/L												
	クロロフィルａ	mg/m3	３．７Ｅ　０	２．４Ｅ　０	１．５Ｅ　０	１．６Ｅ　１	３．３Ｅ　０	２．８Ｅ　０	１．６Ｅ　０	７．７Ｅ　０	５．５Ｅ　０	１．１Ｅ　１	８．６Ｅ　０	４．１Ｅ　０
	フェオ色素	mg/m3	０．７	０．７	０．４	２．４	０．６	０．９	０．６	１．７	１．１	１．５	０．７	１．０
	トリハロメタン生成能	mg/L												
	クロロホルム生成能	mg/L												
	ブロモジクロロメタン生成能	mg/L												
	ジブロモクロロメタン生成能	mg/L												
	ブロモホルム生成能	mg/L												
健康項目	カドミウム	mg/L												
	全シアン	mg/L												
	鉛	mg/L												
	六価クロム	mg/L												
	砒素	mg/L												
	総水銀	mg/L												
	アルキル水銀	mg/L												
	ＰＣＢ	mg/L												
	ジクロロメタン	mg/L												
	四塩化炭素	mg/L												
	1,2－ジクロロエタン	mg/L												
	1,1－ジクロロエチレン	mg/L												
	シス－1,2－ジクロロエチレン	mg/L												
	1,1,1－トリクロロエタン	mg/L												
	1,1,2－トリクロロエタン	mg/L												
	トリクロロエチレン	mg/L												
	テトラクロロエチレン	mg/L												
	1,3－ジクロロプロペン	mg/L												
	チウラム	mg/L												
	シマジン	mg/L												
	チオベンカルブ	mg/L												
	ベンゼン	mg/L												
	セレン	mg/L												
	硝酸性窒素及び亜硝酸性窒素	mg/L												
	ふっ素	mg/L												
	ほう素	mg/L												
	1,4－ジオキサン	mg/L												

2021年度　　水質個表 確定値　　愛　知　県

測定地点コード	水域区分	水域名	地点番号	測定地点名	地点統一番号	生活環境類型	ＮＰ類型	水生生物類型	調査区分	調査機関	分析担当機関
０２１０１	衣浦湾	衣浦港	１１３	Ｋ－１（衣浦大橋）	６０１－０１	Ｃロ	Ⅳロ		年　間	愛知県	水　産　試　験　場

	項　目	単　位	２０２１年 ４月　５日	２０２１年 ４月　５日	２０２１年 ５月　６日	２０２１年 ５月　６日	２０２１年 ６月　２日	２０２１年 ６月　２日	２０２１年 ７月　６日	２０２１年 ７月　６日	２０２１年 ８月　５日	２０２１年 ８月　５日	２０２１年 ９月　２日	２０２１年 ９月　２日
一般項目	採取時刻		１１時 ４１分	１１時 ４１分	１１時 ２６分	１１時 ２６分	１２時 １６分	１２時 １６分	１１時 ５３分	１１時 ５３分	１１時 １５分	１１時 １５分	１２時 ０３分	１２時 ０３分
	天候		快晴	快晴	快晴	快晴	曇り	曇り	曇り	曇り	快晴	快晴	曇り	曇り
	気温	℃	１７．３	１７．３	２３．６	２３．６	２５．８	２５．８	３０．０	３０．０	３４．６	３４．６	２６．３	２６．３
	水温	℃	１７．４	１６．５	１９．４	１８．１	２３．８	１９．６	２６．５	２２．５	３０．８	２６．５	２８．８	２７．３
	透視度	cm												
	臭気		無臭	無臭	無臭	無臭	無臭	無臭	無臭	無臭	無臭	無臭	無臭	無臭
	採取位置		上層	中層	上層	中層	上層	中層	上層	中層	上層	中層	上層	中層
	流況		通常	通常	通常	通常	通常	通常	通常	通常	赤　潮	赤　潮	通常	通常
	流量	m3/sec												
	外観		無色	無色	淡灰茶色	無色	淡褐色	無色	淡灰茶色	無色	中黄色	無色	無色	無色
	採取水深	m		５．０		５．０		５．０		５．０		５．０		５．０
	全水深	m	１１．７１	１１．７１	１１．６８	１１．６８	１１．５８	１１．５８	１１．５６	１１．５６	１１．２５	１１．２５	１１．６０	１１．６０
	透明度	m	１．５	１．５	０．５	０．５	１．５	１．５	１．０	１．０	０．５	０．５	１．０	１．０
	水色		８１０	８１０	８１０	８１０	８１０	８１０	８１０	８１０	８１０	８１０	８１０	８１０
	満潮時刻		１０時 ３０分	１０時 ３０分	１４時 ３８分	１４時 ３８分	１０時 ４３分	１０時 ４３分	１６時 ２４分	１６時 ２４分	１６時 ５７分	１６時 ５７分	１６時 ０４分	１６時 ０４分
	干潮時刻		１８時 ５７分	１８時 ５７分	９時 ００分	９時 ００分	１７時 ３４分	１７時 ３４分	９時 ４１分	９時 ４１分	１０時 ００分	１０時 ００分	８時 ３８分	８時 ３８分
生活環境項目	ｐＨ		８．２	８．３	７．８	８．３	８．１	８．３	７．２	７．８	８．７	８．１	８．３	８．０
	ＤＯ	mg/L	９．１	９．２	７．６	８．１	８．３	８．７	５．３	２．１	９．８	２．０	７．３	３．０
	ＢＯＤ	mg/L												
	ＣＯＤ（酸性法）	mg/L	３．１	２．９	４．４	２．６	５．８	５．８	５．５	３．２	７．０	３．２	５．２	３．７
	ＳＳ	mg/L												
	大腸菌群数	MPN/100mL												
	ｎ－ヘキサン抽出物質	mg/L							ＮＤ					
	全窒素	mg/L	０．８５		１．４		１．５		１．６		１．２		０．９０	
	全燐	mg/L	０．０８７		０．１５		０．１４		０．１９		０．２０		０．１３	
	全亜鉛	mg/L	０．００８								０．００８			
	ノニルフェノール	mg/L	＜０．００００６						＜０．００００６					
	ＬＡＳ	mg/L	＜０．０００６						＜０．０００６					
特殊項目	フェノール類	mg/L							＜０．０１					
	銅	mg/L												
	鉄（溶解性）	mg/L												
	マンガン（溶解性）	mg/L												
	クロム	mg/L												
その他の項目	アンモニア性窒素	mg/L												
	亜硝酸性窒素	mg/L												
	硝酸性窒素	mg/L												
	有機性窒素	mg/L												
	溶存態窒素	mg/L												
	懸濁態窒素	mg/L					０．２３		０．２０		０．７１			
	オルトリン酸態燐	mg/L												
	電気伝導率	mS/m												
	塩化物イオン	mg/L												
	塩分		２３．１０	２８．４６	９．４７	２７．８３	１２．７６	２７．２５	５．５２	２５．３０	７．４０	２７．１５	１８．６８	２６．９９
	陰イオン界面活性剤	mg/L												
	クロロフィルａ	mg/m3	６．４Ｅ　０		５．９Ｅ　０		１．４Ｅ　１		１．４Ｅ　１		６．４Ｅ　１		２．４Ｅ　１	
	フェオ色素	mg/m3	４．４		２．１		５．１		３．３		６．５		１３	
	トリハロメタン生成能	mg/L												
	クロロホルム生成能	mg/L												
	ブロモジクロロメタン生成能	mg/L												
	ジブロモクロロメタン生成能	mg/L												
	ブロモホルム生成能	mg/L												
健康項目	カドミウム	mg/L			＜０．０００５						＜０．０００５			
	全シアン	mg/L					ＮＤ						ＮＤ	
	鉛	mg/L	＜０．００５								＜０．００５			
	六価クロム	mg/L			＜０．０１						＜０．０１			
	砒素	mg/L	＜０．００５											
	総水銀	mg/L					＜０．０００５						＜０．０００５	
	アルキル水銀	mg/L												
	ＰＣＢ	mg/L												
	ジクロロメタン	mg/L									＜０．００２			
	四塩化炭素	mg/L									＜０．０００２			
	1,2－ジクロロエタン	mg/L									＜０．０００４			
	1,1－ジクロロエチレン	mg/L									＜０．０１			
	シス－1,2－ジクロロエチレン	mg/L									＜０．００４			
	1,1,1－トリクロロエタン	mg/L									＜０．１			
	1,1,2－トリクロロエタン	mg/L									＜０．０００６			
	トリクロロエチレン	mg/L									＜０．００１			
	テトラクロロエチレン	mg/L									＜０．０００５			
	1,3－ジクロロプロペン	mg/L									＜０．０００２			
	チウラム	mg/L			＜０．０００６									
	シマジン	mg/L			＜０．０００３									
	チオベンカルブ	mg/L			＜０．００２									
	ベンゼン	mg/L									＜０．００１			
	セレン	mg/L			＜０．００２						＜０．００２			
	硝酸性窒素及び亜硝酸性窒素	mg/L												
	ふっ素	mg/L												
	ほう素	mg/L												
	1,4－ジオキサン	mg/L												

2021年度　　水質個表 確定値　　愛　知　県

測定地点コード	水域区分	水域名	地点番号	測定地点名	地点統一番号	生活環境類型	ＮＰ類型	水生生物類型	調査区分	調査機関	分析担当機関
０２１０１	衣浦湾	衣浦港	１１３	Ｋ－１（衣浦大橋）	６０１－０１	Ｃロ	Ⅳロ		年　間	愛知県	水　産　試　験　場

	項　目	単　位	２０２１年 １０月　６日	２０２１年 １０月　６日	２０２１年 １１月　１日	２０２１年 １１月　１日	２０２１年 １２月　７日	２０２１年 １２月　７日	２０２２年 １月　５日	２０２２年 １月　５日	２０２２年 ２月　２日	２０２２年 ２月　２日	２０２２年 ３月　２日	２０２２年 ３月　２日
一般項目	採取時刻		１２時 ００分	１２時 ００分	１１時 ４６分	１１時 ４６分	１２時 ２０分	１２時 ２０分	１２時 ０９分	１２時 ０９分	１２時 １３分	１２時 １３分	１１時 ５１分	１１時 ５１分
	天候		晴れ	晴れ	快晴	快晴	雨	雨	快晴	快晴	晴れ	晴れ	晴れ	晴れ
	気温	℃	３０．２	３０．２	２２．８	２２．８	１２．６	１２．６	６．６	６．６	８．３	８．３	１２．６	１２．６
	水温	℃	２５．８	２５．７	２０．４	２１．６	１５．３	１５．７	１０．５	１０．６	９．２	９．５	９．５	８．９
	透視度	cm												
	臭気		無臭	無臭	無臭	無臭	無臭	無臭	無臭	無臭	無臭	無臭	無臭	無臭
	採取位置		上層	中層	上層	中層	上層	中層	上層	中層	上層	中層	上層	中層
	流況		通常	通常	通常	通常	通常	通常	通常	通常	通常	通常	通常	通常
	流量	m3/sec												
	外観		無色	無色	無色	無色	無色	無色	無色	無色	無色	無色	無色	無色
	採取水深	m		５．０		５．０		５．０		５．０		５．０		５．０
	全水深	m	１１．５１	１１．５１	１１．６２	１１．６２	１１．７６	１１．７６	１１．１３	１１．１３	１１．３８	１１．３８	１０．７６	１０．７６
	透明度	m	１．５	１．５	２．０	２．０	２．５	２．５	３．０	３．０	２．５	２．５	２．０	２．０
	水色		８１０	８１０	８１０	８１０	８１２	８１２	８１２	８１２	８１０	８１０	８１２	８１２
	満潮時刻		１７時 ５９分	１７時 ５９分	１５時 ４３分	１５時 ４３分	８時 ２５分	８時 ２５分	８時 １７分	８時 １７分	７時 ２０分	７時 ２０分	６時 ２１分	６時 ２１分
	干潮時刻		１１時 ５０分	１１時 ５０分	９時 ０９分	９時 ０９分	１３時 ５３分	１３時 ５３分	１３時 ５０分	１３時 ５０分	１２時 ５９分	１２時 ５９分	１２時 ０７分	１２時 ０７分
生活環境項目	ｐＨ		７．９	７．８	８．１	８．１	８．１	８．２	８．３	８．３	８．５	８．５	８．３	８．３
	ＤＯ	mg/L	６．７	３．７	６．０	５．５	７．１	７．１	９．５	９．４	１０	１０	９．８	９．７
	ＢＯＤ	mg/L												
	ＣＯＤ（酸性法）	mg/L	３．９	２．５	３．１	２．６	２．９	２．０	２．５	２．２	３．８	３．８	３．３	３．０
	ＳＳ	mg/L												
	大腸菌群数	MPN/100mL												
	ｎ－ヘキサン抽出物質	mg/L					ＮＤ							
	全窒素	mg/L	１．１		０．６３		０．９８		０．４１		０．４９		０．５３	
	全燐	mg/L	０．１１		０．０６２		０．０７８		０．０３３		０．０４９		０．０５０	
	全亜鉛	mg/L			０．００５						０．００８			
	ノニルフェノール	mg/L	＜０．００００６						＜０．００００６					
	ＬＡＳ	mg/L	＜０．０００６						＜０．０００６					
特殊項目	フェノール類	mg/L							＜０．０１					
	銅	mg/L												
	鉄（溶解性）	mg/L												
	マンガン（溶解性）	mg/L												
	クロム	mg/L												
その他の項目	アンモニア性窒素	mg/L												
	亜硝酸性窒素	mg/L												
	硝酸性窒素	mg/L												
	有機性窒素	mg/L												
	溶存態窒素	mg/L												
	懸濁態窒素	mg/L					０．０５		０．０９		０．１９			
	オルトリン酸態燐	mg/L												
	電気伝導率	mS/m												
	塩化物イオン	mg/L												
	塩分		１５．４１	２８．８９	２９．９３	３０．９４	２４．６９	３０．８２	３０．９６	３０．９４	３０．２３	３１．４１	３０．２７	３１．７１
	陰イオン界面活性剤	mg/L												
	クロロフィルａ	mg/m3	１．８Ｅ　１		９．７Ｅ　０		１．２Ｅ　０		１．１Ｅ　１		２．２Ｅ　１		１．０Ｅ　１	
	フェオ色素	mg/m3	７．１		２．５		１．０		０．９		４．９		３．６	
	トリハロメタン生成能	mg/L												
	クロロホルム生成能	mg/L												
	ブロモジクロロメタン生成能	mg/L												
	ジブロモクロロメタン生成能	mg/L												
	ブロモホルム生成能	mg/L												
健康項目	カドミウム	mg/L			＜０．０００５						＜０．０００５			
	全シアン	mg/L					ＮＤ						ＮＤ	
	鉛	mg/L			＜０．００５						＜０．００５			
	六価クロム	mg/L			＜０．０１						＜０．０１			
	砒素	mg/L							＜０．００５					
	総水銀	mg/L					＜０．０００５						＜０．０００５	
	アルキル水銀	mg/L												
	ＰＣＢ	mg/L												
	ジクロロメタン	mg/L			＜０．００２									
	四塩化炭素	mg/L			＜０．０００２									
	1,2－ジクロロエタン	mg/L			＜０．０００４									
	1,1－ジクロロエチレン	mg/L			＜０．０１									
	シス－1,2－ジクロロエチレン	mg/L			＜０．００４									
	1,1,1－トリクロロエタン	mg/L			＜０．１									
	1,1,2－トリクロロエタン	mg/L			＜０．０００６									
	トリクロロエチレン	mg/L			＜０．００１									
	テトラクロロエチレン	mg/L			＜０．０００５									
	1,3－ジクロロプロペン	mg/L			＜０．０００２									
	チウラム	mg/L			＜０．０００６									
	シマジン	mg/L			＜０．０００３									
	チオベンカルブ	mg/L			＜０．００２									
	ベンゼン	mg/L			＜０．００１									
	セレン	mg/L			＜０．００２						＜０．００２			
	硝酸性窒素及び亜硝酸性窒素	mg/L												
	ふっ素	mg/L												
	ほう素	mg/L												
	1,4－ジオキサン	mg/L			＜０．００５									

2021年度　　水質個表 確定値　　愛　知　県

測定地点コード	水域区分	水域名	地点番号	測定地点名	地点統一番号	生活環境類型	ＮＰ類型	水生生物類型	調査区分	調査機関	分析担当機関
０２２０２	衣浦湾	衣浦港南部	１１４	Ｋ－２	６１０－０１	Ｃロ	Ⅳロ		年　間	愛知県	水　産　試　験　場

	項　目	単　位	２０２１年 ４月　５日	２０２１年 ４月　５日	２０２１年 ５月　６日	２０２１年 ５月　６日	２０２１年 ６月　２日	２０２１年 ６月　２日	２０２１年 ７月　６日	２０２１年 ７月　６日	２０２１年 ８月　５日	２０２１年 ８月　５日	２０２１年 ９月　２日	２０２１年 ９月　２日
一般項目	採取時刻		１１時 ２７分	１１時 ２７分	１１時 １６分	１１時 １６分	１２時 ０４分	１２時 ０４分	１１時 ４３分	１１時 ４３分	１１時 ０７分	１１時 ０７分	１１時 ５２分	１１時 ５２分
	天候		快晴	快晴	快晴	快晴	曇り	曇り	曇り	曇り	快晴	快晴	雨	雨
	気温	℃	１６．８	１６．８	２３．０	２３．０	２５．１	２５．１	２９．７	２９．７	３４．６	３４．６	２６．１	２６．１
	水温	℃	１７．４	１７．５	１９．１	１８．３	２３．１	２１．４	２６．３	２３．０	３０．７	２８．１	２８．５	２８．３
	透視度	cm												
	臭気		無臭	無臭	無臭	無臭	無臭	無臭	無臭	無臭	無臭	無臭	無臭	無臭
	採取位置		上層	中層	上層	中層	上層	中層	上層	中層	上層	中層	上層	中層
	流況		通常	通常	通常	通常	通常	通常	赤　潮	赤　潮	赤　潮	赤　潮	赤　潮	赤　潮
	流量	m3/sec												
	外観		無色	無色	淡灰茶色	無色	淡褐色	無色	淡灰茶色	無色	中灰茶色	無色	淡黄色	無色
	採取水深	m		５．０		５．０		５．０		５．０		５．０		５．０
	全水深	m	１３．４４	１３．４４	１４．２５	１４．２５	１４．５１	１４．５１	１４．１４	１４．１４	１４．２７	１４．２７	１４．４６	１４．４６
	透明度	m	３．０	３．０	１．０	１．０	１．５	１．５	１．０	１．０	１．０	１．０	２．０	２．０
	水色		８１２	８１２	８１０	８１０	８０８	８０８	８１０	８１０	８１０	８１０	８１０	８１０
	満潮時刻		１０時 ３０分	１０時 ３０分	１４時 ３８分	１４時 ３８分	１０時 ４３分	１０時 ４３分	１６時 ２４分	１６時 ２４分	１６時 ５７分	１６時 ５７分	１６時 ０４分	１６時 ０４分
	干潮時刻		１８時 ５７分	１８時 ５７分	９時 ００分	９時 ００分	１７時 ３４分	１７時 ３４分	９時 ４１分	９時 ４１分	１０時 ００分	１０時 ００分	８時 ３８分	８時 ３８分
生活環境項目	ｐＨ		８．２	８．３	８．１	８．３	８．５	８．３	７．７	７．８	８．４	８．１	８．７	８．１
	ＤＯ	mg/L	９．１	１０	８．１	８．６	１０	８．４	７．１	２．３	７．７	２．３	９．４	３．２
	ＢＯＤ	mg/L												
	ＣＯＤ（酸性法）	mg/L	２．７	３．３	４．４	２．９	５．８	４．７	６．１	３．３	６．５	３．３	５．５	３．６
	ＳＳ	mg/L												
	大腸菌群数	MPN/100mL												
	ｎ－ヘキサン抽出物質	mg/L												
	全窒素	mg/L	０．９２		１．１		０．９９		１．２		１．２		０．６５	
	全燐	mg/L	０．０７５		０．１４		０．１０		０．１８		０．１９		０．１０	
	全亜鉛	mg/L	０．００８								０．００７			
	ノニルフェノール	mg/L	＜０．００００６						＜０．００００６					
	ＬＡＳ	mg/L	＜０．０００６						＜０．０００６					
特殊項目	フェノール類	mg/L												
	銅	mg/L												
	鉄（溶解性）	mg/L												
	マンガン（溶解性）	mg/L												
	クロム	mg/L												
その他の項目	アンモニア性窒素	mg/L												
	亜硝酸性窒素	mg/L												
	硝酸性窒素	mg/L												
	有機性窒素	mg/L												
	溶存態窒素	mg/L												
	懸濁態窒素	mg/L					０．１４		０．３８		０．５４			
	オルトリン酸態燐	mg/L												
	電気伝導率	mS/m												
	塩化物イオン	mg/L												
	塩分		２３．０８	２８．３１	１４．４１	２８．５２	１９．５１	２９．２６	８．０９	２６．７０	８．２１	２７．０４	１８．２１	２７．６８
	陰イオン界面活性剤	mg/L												
	クロロフィルａ	mg/m3	５．８Ｅ　０		１．３Ｅ　１		２．６Ｅ　１		４．０Ｅ　１		４．１Ｅ　１		３．１Ｅ　１	
	フェオ色素	mg/m3	３．９		３．９		５．６		２．３		７．２		１０	
	トリハロメタン生成能	mg/L												
	クロロホルム生成能	mg/L												
	ブロモジクロロメタン生成能	mg/L												
	ジブロモクロロメタン生成能	mg/L												
	ブロモホルム生成能	mg/L												
健康項目	カドミウム	mg/L												
	全シアン	mg/L												
	鉛	mg/L												
	六価クロム	mg/L												
	砒素	mg/L												
	総水銀	mg/L												
	アルキル水銀	mg/L												
	ＰＣＢ	mg/L												
	ジクロロメタン	mg/L												
	四塩化炭素	mg/L												
	1,2－ジクロロエタン	mg/L												
	1,1－ジクロロエチレン	mg/L												
	シス－1,2－ジクロロエチレン	mg/L												
	1,1,1－トリクロロエタン	mg/L												
	1,1,2－トリクロロエタン	mg/L												
	トリクロロエチレン	mg/L												
	テトラクロロエチレン	mg/L												
	1,3－ジクロロプロペン	mg/L												
	チウラム	mg/L												
	シマジン	mg/L												
	チオベンカルブ	mg/L												
	ベンゼン	mg/L												
	セレン	mg/L												
	硝酸性窒素及び亜硝酸性窒素	mg/L												
	ふっ素	mg/L												
	ほう素	mg/L												
	1,4－ジオキサン	mg/L												

2021年度　　水質個表 確定値　　愛　知　県

測定地点コード	水域区分	水域名	地点番号	測定地点名	地点統一番号	生活環境類型	ＮＰ類型	水生生物類型	調査区分	調査機関	分析担当機関
０２２０２	衣浦湾	衣浦港南部	１１４	Ｋ－２	６１０－０１	Ｃロ	Ⅳロ		年　間	愛知県	水　産　試　験　場

	項　目	単　位	２０２１年 １０月　６日	２０２１年 １０月　６日	２０２１年 １１月　１日	２０２１年 １１月　１日	２０２１年 １２月　７日	２０２１年 １２月　７日	２０２２年 １月　５日	２０２２年 １月　５日	２０２２年 ２月　２日	２０２２年 ２月　２日	２０２２年 ３月　２日	２０２２年 ３月　２日
一般項目	採取時刻		１１時 ４９分	１１時 ４９分	１１時 ３５分	１１時 ３５分	１２時 ０７分	１２時 ０７分	１１時 ５８分	１１時 ５８分	１２時 ０３分	１２時 ０３分	１１時 ４２分	１１時 ４２分
	天候		晴れ	晴れ	快晴	快晴	雨	雨	快晴	快晴	晴れ	晴れ	晴れ	晴れ
	気温	℃	２９．１	２９．１	２２．１	２２．１	１２．６	１２．６	６．３	６．３	８．０	８．０	１２．４	１２．４
	水温	℃	２５．９	２５．９	２１．０	２１．４	１５．２	１５．５	１０．１	１０．２	９．２	９．３	９．４	９．２
	透視度	cm												
	臭気		無臭	無臭	無臭	無臭	無臭	無臭	無臭	無臭	無臭	無臭	無臭	無臭
	採取位置		上層	中層	上層	中層	上層	中層	上層	中層	上層	中層	上層	中層
	流況		通常	通常	通常	通常	通常	通常	通常	通常	通常	通常	通常	通常
	流量	m3/sec												
	外観		無色	無色	淡褐色	無色	無色	無色	無色	無色	無色	無色	無色	無色
	採取水深	m		５．０		５．０		５．０		５．０		５．０		５．０
	全水深	m	１３．８６	１３．８６	１４．１３	１４．１３	１４．８０	１４．８０	１４．０４	１４．０４	１３．６８	１３．６８	１３．８８	１３．８８
	透明度	m	２．０	２．０	２．５	２．５	３．０	３．０	３．０	３．０	３．０	３．０	３．０	３．０
	水色		８１０	８１０	８１０	８１０	８１２	８１２	８１２	８１２	８１２	８１２	８１２	８１２
	満潮時刻		５時 ３６分	５時 ３６分	１５時 ４３分	１５時 ４３分	８時 ２５分	８時 ２５分	８時 １７分	８時 １７分	７時 ２０分	７時 ２０分	６時 ２１分	６時 ２１分
	干潮時刻		１１時 ５０分	１１時 ５０分	９時 ０９分	９時 ０９分	１３時 ５３分	１３時 ５３分	１３時 ５０分	１３時 ５０分	１２時 ５９分	１２時 ５９分	１２時 ０７分	１２時 ０７分
生活環境項目	ｐＨ		７．９	８．０	８．１	８．１	８．２	８．２	８．３	８．３	８．６	８．６	８．３	８．４
	ＤＯ	mg/L	５．１	４．７	７．５	６．３	７．４	７．３	９．８	９．９	１１	１０	１０	１０
	ＢＯＤ	mg/L												
	ＣＯＤ（酸性法）	mg/L	３．４	２．７	３．８	２．８	２．３	２．３	２．４	２．７	３．６	３．５	３．１	３．４
	ＳＳ	mg/L												
	大腸菌群数	MPN/100mL												
	ｎ－ヘキサン抽出物質	mg/L												
	全窒素	mg/L	０．６１		０．７６		０．５７		０．４１		０．３９		０．３６	
	全燐	mg/L	０．１０		０．０７９		０．０４９		０．０３３		０．０３３		０．０３１	
	全亜鉛	mg/L			０．００５						０．００６			
	ノニルフェノール	mg/L	＜０．００００６						＜０．００００６					
	ＬＡＳ	mg/L	＜０．０００６						＜０．０００６					
特殊項目	フェノール類	mg/L												
	銅	mg/L												
	鉄（溶解性）	mg/L												
	マンガン（溶解性）	mg/L												
	クロム	mg/L												
その他の項目	アンモニア性窒素	mg/L												
	亜硝酸性窒素	mg/L												
	硝酸性窒素	mg/L												
	有機性窒素	mg/L												
	溶存態窒素	mg/L												
	懸濁態窒素	mg/L					０．０６		０．１０		０．１９			
	オルトリン酸態燐	mg/L												
	電気伝導率	mS/m												
	塩化物イオン	mg/L												
	塩分		２６．９２	２９．０７	２７．６９	３０．５１	２９．２０	３０．５１	３０．６９	３０．９０	３１．１０	３１．４２	３０．４０	３１．１９
	陰イオン界面活性剤	mg/L												
	クロロフィルａ	mg/m3	１．０Ｅ　１		１．６Ｅ　１		３．８Ｅ　０		１．５Ｅ　１		２．４Ｅ　１		１．１Ｅ　１	
	フェオ色素	mg/m3	７．０		２．９		０．９		０．３		２．６		２．４	
	トリハロメタン生成能	mg/L												
	クロロホルム生成能	mg/L												
	ブロモジクロロメタン生成能	mg/L												
	ジブロモクロロメタン生成能	mg/L												
	ブロモホルム生成能	mg/L												
健康項目	カドミウム	mg/L												
	全シアン	mg/L												
	鉛	mg/L												
	六価クロム	mg/L												
	砒素	mg/L												
	総水銀	mg/L												
	アルキル水銀	mg/L												
	ＰＣＢ	mg/L												
	ジクロロメタン	mg/L												
	四塩化炭素	mg/L												
	1,2－ジクロロエタン	mg/L												
	1,1－ジクロロエチレン	mg/L												
	シス－1,2－ジクロロエチレン	mg/L												
	1,1,1－トリクロロエタン	mg/L												
	1,1,2－トリクロロエタン	mg/L												
	トリクロロエチレン	mg/L												
	テトラクロロエチレン	mg/L												
	1,3－ジクロロプロペン	mg/L												
	チウラム	mg/L												
	シマジン	mg/L												
	チオベンカルブ	mg/L												
	ベンゼン	mg/L												
	セレン	mg/L												
	硝酸性窒素及び亜硝酸性窒素	mg/L												
	ふっ素	mg/L												
	ほう素	mg/L												
	1,4－ジオキサン	mg/L			＜０．００５									

2021年度　　水質個表 確定値　　愛　知　県

測定地点コード	水域区分	水域名	地点番号	測定地点名	地点統一番号	生活環境類型	ＮＰ類型	水生生物類型	調査区分	調査機関	分析担当機関
０２２０３	衣浦湾	衣浦港南部	１１５	Ｋ－３	６１０－０２	Ｃロ	Ⅳロ		年　間	愛知県	水　産　試　験　場

	項　目	単　位	２０２１年 ４月　５日	２０２１年 ４月　５日	２０２１年 ５月　６日	２０２１年 ５月　６日	２０２１年 ６月　２日	２０２１年 ６月　２日	２０２１年 ７月　６日	２０２１年 ７月　６日	２０２１年 ８月　５日	２０２１年 ８月　５日	２０２１年 ９月　２日	２０２１年 ９月　２日
一般項目	採取時刻		１１時 １２分	１１時 １２分	１１時 ０２分	１１時 ０２分	１１時 ４５分	１１時 ４５分	１１時 ２４分	１１時 ２４分	１０時 ４５分	１０時 ４５分	１１時 ３７分	１１時 ３７分
	天候		快晴	快晴	快晴	快晴	曇り	曇り	曇り	曇り	快晴	快晴	雨	雨
	気温	℃	１６．１	１６．１	２２．２	２２．２	２３．８	２３．８	２９．５	２９．５	３３．４	３３．４	２６．０	２６．０
	水温	℃	１７．５	１７．０	１９．１	１８．７	２２．８	２１．７	２６．３	２３．１	３１．０	３０．４	２８．６	３０．０
	透視度	cm												
	臭気		無臭	無臭	無臭	無臭	無臭	無臭	無臭	無臭	無臭	無臭	無臭	無臭
	採取位置		上層	中層	上層	中層	上層	中層	上層	中層	上層	中層	上層	中層
	流況		通常	通常	通常	通常	通常	通常	赤　潮	赤　潮	赤　潮	赤　潮	通常	通常
	流量	m3/sec												
	外観		無色	無色	淡灰色	無色	無色	無色	淡灰茶色	無色	中灰茶色	無色	無色	無色
	採取水深	m		５．０		５．０		５．０		５．０		５．０		５．０
	全水深	m	１４．１１	１４．１１	１３．７２	１３．７２	１３．８２	１３．８２	１２．７５	１２．７５	１３．４９	１３．４９	１３．７４	１３．７４
	透明度	m	４．５	４．５	１．０	１．０	２．０	２．０	１．０	１．０	１．０	１．０	２．０	２．０
	水色		８１２	８１２	８１２	８１２	８１０	８１０	８１０	８１０	８１０	８１０	８１０	８１０
	満潮時刻		１０時 ３０分	１０時 ３０分	１４時 ３８分	１４時 ３８分	１０時 ４３分	１０時 ４３分	１６時 ２４分	１６時 ２４分	１６時 ５７分	１６時 ５７分	１６時 ０４分	１６時 ０４分
	干潮時刻		１８時 ５７分	１８時 ５７分	９時 ００分	９時 ００分	１７時 ３４分	１７時 ３４分	９時 ４１分	９時 ４１分	１０時 ００分	１０時 ００分	８時 ３８分	８時 ３８分
生活環境項目	ｐＨ		８．３	８．３	８．２	８．３	８．６	８．３	８．３	８．０	８．９	８．２	８．６	８．３
	ＤＯ	mg/L	９．４	８．８	８．２	８．４	１１	８．０	９．７	３．６	１０	３．０	７．６	５．１
	ＢＯＤ	mg/L												
	ＣＯＤ（酸性法）	mg/L	３．０	２．８	２．９	２．３	４．９	３．５	６．０	３．０	６．９	３．１	４．１	３．７
	ＳＳ	mg/L												
	大腸菌群数	MPN/100mL												
	ｎ－ヘキサン抽出物質	mg/L							ＮＤ					
	全窒素	mg/L	０．３９		０．９６		０．４１		０．８８		０．７９		０．３６	
	全燐	mg/L	０．０３１		０．１１		０．０４６		０．１２		０．１３		０．０４６	
	全亜鉛	mg/L												
	ノニルフェノール	mg/L	＜０．００００６						＜０．００００６					
	ＬＡＳ	mg/L	＜０．０００６						＜０．０００６					
特殊項目	フェノール類	mg/L							＜０．０１					
	銅	mg/L												
	鉄（溶解性）	mg/L												
	マンガン（溶解性）	mg/L												
	クロム	mg/L												
その他の項目	アンモニア性窒素	mg/L												
	亜硝酸性窒素	mg/L												
	硝酸性窒素	mg/L												
	有機性窒素	mg/L												
	溶存態窒素	mg/L												
	懸濁態窒素	mg/L	０．１１		０．１４		０．２７		０．５６		０．５４		０．１９	
	オルトリン酸態燐	mg/L												
	電気伝導率	mS/m												
	塩化物イオン	mg/L												
	塩分		２８．７０	２９．４３	１８．７４	２９．７４	２７．３５	２９．９５	１２．４０	２７．７３	１８．７０	２９．１０	２５．２６	２７．４２
	陰イオン界面活性剤	mg/L												
	クロロフィルａ	mg/m3	７．０Ｅ　０		７．９Ｅ　０		２．４Ｅ　１		７．６Ｅ　１		３．４Ｅ　１		１．６Ｅ　１	
	フェオ色素	mg/m3	３．５		２．３		４．７		１．５		６．２		４．６	
	トリハロメタン生成能	mg/L												
	クロロホルム生成能	mg/L												
	ブロモジクロロメタン生成能	mg/L												
	ジブロモクロロメタン生成能	mg/L												
	ブロモホルム生成能	mg/L												
健康項目	カドミウム	mg/L			＜０．０００５						＜０．０００５			
	全シアン	mg/L					ＮＤ						ＮＤ	
	鉛	mg/L	＜０．００５								＜０．００５			
	六価クロム	mg/L			＜０．０１						＜０．０１			
	砒素	mg/L	＜０．００５											
	総水銀	mg/L					＜０．０００５						＜０．０００５	
	アルキル水銀	mg/L												
	ＰＣＢ	mg/L											ＮＤ	
	ジクロロメタン	mg/L									＜０．００２			
	四塩化炭素	mg/L									＜０．０００２			
	1,2－ジクロロエタン	mg/L									＜０．０００４			
	1,1－ジクロロエチレン	mg/L									＜０．０１			
	シス－1,2－ジクロロエチレン	mg/L									＜０．００４			
	1,1,1－トリクロロエタン	mg/L									＜０．１			
	1,1,2－トリクロロエタン	mg/L									＜０．０００６			
	トリクロロエチレン	mg/L									＜０．００１			
	テトラクロロエチレン	mg/L									＜０．０００５			
	1,3－ジクロロプロペン	mg/L									＜０．０００２			
	チウラム	mg/L			＜０．０００６									
	シマジン	mg/L			＜０．０００３									
	チオベンカルブ	mg/L			＜０．００２									
	ベンゼン	mg/L									＜０．００１			
	セレン	mg/L			＜０．００２						＜０．００２			
	硝酸性窒素及び亜硝酸性窒素	mg/L												
	ふっ素	mg/L												
	ほう素	mg/L												
	1,4－ジオキサン	mg/L												

2021年度　　水質個表 確定値　　愛　知　県

測定地点コード	水域区分	水域名	地点番号	測定地点名	地点統一番号	生活環境類型	ＮＰ類型	水生生物類型	調査区分	調査機関	分析担当機関
０２２０３	衣浦湾	衣浦港南部	１１５	Ｋ－３	６１０－０２	Ｃロ	Ⅳロ		年　間	愛知県	水　産　試　験　場

	項　目	単　位	２０２１年 １０月　６日	２０２１年 １０月　６日	２０２１年 １１月　１日	２０２１年 １１月　１日	２０２１年 １２月　７日	２０２１年 １２月　７日	２０２２年 １月　５日	２０２２年 １月　５日	２０２２年 ２月　２日	２０２２年 ２月　２日	２０２２年 ３月　２日	２０２２年 ３月　２日
一般項目	採取時刻		１１時 ２７分	１１時 ２７分	１１時 ２０分	１１時 ２０分	１１時 ５０分	１１時 ５０分	１１時 ４１分	１１時 ４１分	１１時 ３６分	１１時 ３６分	１１時 ２５分	１１時 ２５分
	天候		晴れ	晴れ	快晴	快晴	雨	雨	快晴	快晴	晴れ	晴れ	晴れ	晴れ
	気温	℃	２８．６	２８．６	２１．７	２１．７	１２．９	１２．９	６．３	６．３	７．５	７．５	１１．５	１１．５
	水温	℃	２６．６	２５．４	２２．９	２２．５	１８．４	１５．３	１０．７	１０．７	９．７	９．７	９．９	９．８
	透視度	cm												
	臭気		無臭	無臭	無臭	無臭	無臭	無臭	無臭	無臭	無臭	無臭	無臭	無臭
	採取位置		上層	中層	上層	中層	上層	中層	上層	中層	上層	中層	上層	中層
	流況		通常	通常	通常	通常	通常	通常	通常	通常	通常	通常	通常	通常
	流量	m3/sec												
	外観		無色	無色	無色	無色	無色	無色	無色	無色	無色	無色	淡褐色	無色
	採取水深	m		５．０		５．０		５．０		５．０		５．０		５．０
	全水深	m	１３．４６	１３．４６	１３．６９	１３．６９	１４．３１	１４．３１	１３．８４	１３．８４	１３．８４	１３．８４	１３．５８	１３．５８
	透明度	m	３．０	３．０	２．５	２．５	３．０	３．０	３．０	３．０	３．５	３．５	３．０	３．０
	水色		８１２	８１２	８１０	８１０	８１２	８１２	８１２	８１２	８１２	８１２	８１２	８１２
	満潮時刻		５時 ３６分	５時 ３６分	１５時 ４３分	１５時 ４３分	８時 ２５分	８時 ２５分	８時 １７分	８時 １７分	７時 ２０分	７時 ２０分	６時 ２１分	６時 ２１分
	干潮時刻		１１時 ５０分	１１時 ５０分	９時 ０９分	９時 ０９分	１３時 ５３分	１３時 ５３分	１３時 ５０分	１３時 ５０分	１２時 ５９分	１２時 ５９分	１２時 ０７分	１２時 ０７分
生活環境項目	ｐＨ		８．１	８．１	８．２	８．２	８．２	８．３	８．３	８．３	８．６	８．６	８．４	８．３
	ＤＯ	mg/L	７．０	６．２	７．８	７．３	７．８	７．８	９．６	９．７	１０	１０	１０	９．８
	ＢＯＤ	mg/L												
	ＣＯＤ（酸性法）	mg/L	２．９	２．６	３．２	３．２	２．２	２．２	２．３	２．４	３．１	２．８	２．９	２．８
	ＳＳ	mg/L												
	大腸菌群数	MPN/100mL												
	ｎ－ヘキサン抽出物質	mg/L					ＮＤ							
	全窒素	mg/L	０．３７		０．５６		０．３７		０．３６		０．２９		０．３２	
	全燐	mg/L	０．０６６		０．０５１		０．０４１		０．０２８		０．０２５		０．０３０	
	全亜鉛	mg/L												
	ノニルフェノール	mg/L	＜０．００００６						＜０．００００６					
	ＬＡＳ	mg/L	＜０．０００６						＜０．０００６					
特殊項目	フェノール類	mg/L							＜０．０１					
	銅	mg/L												
	鉄（溶解性）	mg/L												
	マンガン（溶解性）	mg/L												
	クロム	mg/L												
その他の項目	アンモニア性窒素	mg/L												
	亜硝酸性窒素	mg/L												
	硝酸性窒素	mg/L												
	有機性窒素	mg/L												
	溶存態窒素	mg/L												
	懸濁態窒素	mg/L	０．１６		０．１４		０．０６		０．１１		０．１４		０．１４	
	オルトリン酸態燐	mg/L												
	電気伝導率	mS/m												
	塩化物イオン	mg/L												
	塩分		２８．３２	２９．８０	３０．６４	３１．０５	３０．８５	３１．１４	３１．３３	３１．３５	３１．４７	３２．０５	３１．０４	３２．２１
	陰イオン界面活性剤	mg/L												
	クロロフィルａ	mg/m3	１．１Ｅ　１		１．５Ｅ　１		２．７Ｅ　０		１．５Ｅ　１		１．７Ｅ　１		１．４Ｅ　１	
	フェオ色素	mg/m3	５．９		２．０		１．６		１．２		１．８		２．３	
	トリハロメタン生成能	mg/L												
	クロロホルム生成能	mg/L												
	ブロモジクロロメタン生成能	mg/L												
	ジブロモクロロメタン生成能	mg/L												
	ブロモホルム生成能	mg/L												
健康項目	カドミウム	mg/L			＜０．０００５						＜０．０００５			
	全シアン	mg/L					ＮＤ						ＮＤ	
	鉛	mg/L			＜０．００５						＜０．００５			
	六価クロム	mg/L			＜０．０１						＜０．０１			
	砒素	mg/L							＜０．００５					
	総水銀	mg/L					＜０．０００５						＜０．０００５	
	アルキル水銀	mg/L												
	ＰＣＢ	mg/L												
	ジクロロメタン	mg/L			＜０．００２									
	四塩化炭素	mg/L			＜０．０００２									
	1,2－ジクロロエタン	mg/L			＜０．０００４									
	1,1－ジクロロエチレン	mg/L			＜０．０１									
	シス－1,2－ジクロロエチレン	mg/L			＜０．００４									
	1,1,1－トリクロロエタン	mg/L			＜０．１									
	1,1,2－トリクロロエタン	mg/L			＜０．０００６									
	トリクロロエチレン	mg/L			＜０．００１									
	テトラクロロエチレン	mg/L			＜０．０００５									
	1,3－ジクロロプロペン	mg/L			＜０．０００２									
	チウラム	mg/L			＜０．０００６									
	シマジン	mg/L			＜０．０００３									
	チオベンカルブ	mg/L			＜０．００２									
	ベンゼン	mg/L			＜０．００１									
	セレン	mg/L			＜０．００２						＜０．００２			
	硝酸性窒素及び亜硝酸性窒素	mg/L												
	ふっ素	mg/L												
	ほう素	mg/L												
	1,4－ジオキサン	mg/L			＜０．００５									

2021年度　　水質個表 確定値　　愛　知　県

測定地点コード	水域区分	水域名	地点番号	測定地点名	地点統一番号	生活環境類型	ＮＰ類型	水生生物類型	調査区分	調査機関	分析担当機関
０２３０４	衣浦湾	衣浦湾	１１６	Ｋ－４	６１１－０１	Ａロ	Ⅱロ		年　間	愛知県	水　産　試　験　場

	項　目	単　位	２０２１年 ４月　５日	２０２１年 ４月　５日	２０２１年 ５月　６日	２０２１年 ５月　６日	２０２１年 ６月　２日	２０２１年 ６月　２日	２０２１年 ７月　６日	２０２１年 ７月　６日	２０２１年 ８月　５日	２０２１年 ８月　５日	２０２１年 ９月　２日	２０２１年 ９月　２日
一般項目	採取時刻		１０時 ４２分	１０時 ４２分	１０時 ４６分	１０時 ４６分	１１時 ３０分	１１時 ３０分	１１時 ０９分	１１時 ０９分	１０時 ３４分	１０時 ３４分	１１時 ２２分	１１時 ２２分
	天候		快晴	快晴	晴れ	晴れ	曇り	曇り	雨	雨	快晴	快晴	雨	雨
	気温	℃	１５．３	１５．３	２１．３	２１．３	２４．５	２４．５	２９．３	２９．３	３２．４	３２．４	２７．３	２７．３
	水温	℃	１５．５	１５．３	１８．１	１７．３	２２．１	２１．２	２４．８	２２．３	３０．７	２７．８	２８．１	２８．３
	透視度	cm												
	臭気		無臭	無臭	無臭	無臭	無臭	無臭	無臭	無臭	無臭	無臭	無臭	無臭
	採取位置		上層	中層	上層	中層	上層	中層	上層	中層	上層	中層	上層	中層
	流況		通常	通常	通常	通常	通常	通常	赤　潮	赤　潮	通常	通常	通常	通常
	流量	m3/sec												
	外観		無色	無色	無色	無色	無色	無色	中灰茶色	無色	無色	無色	無色	無色
	採取水深	m		５．０		５．０		５．０		５．０		５．０		５．０
	全水深	m	１５．０４	１５．０４	１３．９６	１３．９６	１４．２２	１４．２２	１３．６８	１３．６８	１３．７９	１３．７９	１３．８７	１３．８７
	透明度	m	４．０	４．０	３．０	３．０	２．５	２．５	１．０	１．０	２．０	２．０	２．５	２．５
	水色		８１２	８１２	８１２	８１２	８１０	８１０	８１０	８１０	８１０	８１０	８１２	８１２
	満潮時刻		１０時 ３０分	１０時 ３０分	１４時 ３８分	１４時 ３８分	１０時 ４３分	１０時 ４３分	１６時 ２４分	１６時 ２４分	１６時 ５７分	１６時 ５７分	１６時 ０４分	１６時 ０４分
	干潮時刻		１８時 ５７分	１８時 ５７分	９時 ００分	９時 ００分	１７時 ３４分	１７時 ３４分	９時 ４１分	９時 ４１分	１０時 ００分	１０時 ００分	８時 ３８分	８時 ３８分
生活環境項目	ｐＨ		８．３	８．２	８．４	８．４	８．４	８．４	８．６	８．１	８．６	８．３	８．７	８．５
	ＤＯ	mg/L	８．７	８．５	８．８	９．２	９．０	９．３	１０	４．７	８．７	５．３	７．９	７．２
	ＢＯＤ	mg/L												
	ＣＯＤ（酸性法）	mg/L	２．６	２．９	２．９	２．８	３．８	３．８	６．１	２．７	５．３	２．８	４．７	４．４
	ＳＳ	mg/L												
	大腸菌群数	MPN/100mL												
	ｎ－ヘキサン抽出物質	mg/L												
	全窒素	mg/L	０．３０		０．３２		０．４０		０．５５		０．６７		０．４９	
	全燐	mg/L	０．０２０		０．０３０		０．０４１		０．０６９		０．０５４		０．０３４	
	全亜鉛	mg/L	０．００１								０．００３			
	ノニルフェノール	mg/L	＜０．００００６						＜０．００００６					
	ＬＡＳ	mg/L	＜０．０００６						＜０．０００６					
特殊項目	フェノール類	mg/L							＜０．０１					
	銅	mg/L												
	鉄（溶解性）	mg/L												
	マンガン（溶解性）	mg/L												
	クロム	mg/L												
その他の項目	アンモニア性窒素	mg/L												
	亜硝酸性窒素	mg/L												
	硝酸性窒素	mg/L												
	有機性窒素	mg/L												
	溶存態窒素	mg/L												
	懸濁態窒素	mg/L	０．１１		０．１４		０．３８		０．５１		０．３２		０．１６	
	オルトリン酸態燐	mg/L												
	電気伝導率	mS/m												
	塩化物イオン	mg/L												
	塩分		３１．０２	３１．０２	２９．５７	３０．３１	２９．１２	２９．８１	１３．３８	２９．３０	１５．３８	２９．４８	２０．６８	２５．９２
	陰イオン界面活性剤	mg/L												
	クロロフィルａ	mg/m3	４．６Ｅ　０		１．１Ｅ　１		９．９Ｅ　０		７．６Ｅ　１		１．６Ｅ　１		６．７Ｅ　０	
	フェオ色素	mg/m3	１．２		１．８		２．９		０．２		２．８		１．４	
	トリハロメタン生成能	mg/L												
	クロロホルム生成能	mg/L												
	ブロモジクロロメタン生成能	mg/L												
	ジブロモクロロメタン生成能	mg/L												
	ブロモホルム生成能	mg/L												
健康項目	カドミウム	mg/L			＜０．０００５						＜０．０００５			
	全シアン	mg/L					ＮＤ						ＮＤ	
	鉛	mg/L	＜０．００５								＜０．００５			
	六価クロム	mg/L			＜０．０１						＜０．０１			
	砒素	mg/L	＜０．００５											
	総水銀	mg/L					＜０．０００５						＜０．０００５	
	アルキル水銀	mg/L												
	ＰＣＢ	mg/L												
	ジクロロメタン	mg/L									＜０．００２			
	四塩化炭素	mg/L									＜０．０００２			
	1,2－ジクロロエタン	mg/L									＜０．０００４			
	1,1－ジクロロエチレン	mg/L									＜０．０１			
	シス－1,2－ジクロロエチレン	mg/L									＜０．００４			
	1,1,1－トリクロロエタン	mg/L									＜０．１			
	1,1,2－トリクロロエタン	mg/L									＜０．０００６			
	トリクロロエチレン	mg/L									＜０．００１			
	テトラクロロエチレン	mg/L									＜０．０００５			
	1,3－ジクロロプロペン	mg/L									＜０．０００２			
	チウラム	mg/L			＜０．０００６									
	シマジン	mg/L			＜０．０００３									
	チオベンカルブ	mg/L			＜０．００２									
	ベンゼン	mg/L									＜０．００１			
	セレン	mg/L			＜０．００２						＜０．００２			
	硝酸性窒素及び亜硝酸性窒素	mg/L												
	ふっ素	mg/L												
	ほう素	mg/L												
	1,4－ジオキサン	mg/L												

2021年度　　水質個表 確定値　　愛　知　県

測定地点コード	水域区分	水域名	地点番号	測定地点名	地点統一番号	生活環境類型	ＮＰ類型	水生生物類型	調査区分	調査機関	分析担当機関
０２３０４	衣浦湾	衣浦湾	１１６	Ｋ－４	６１１－０１	Ａロ	Ⅱロ		年　間	愛知県	水　産　試　験　場

	項　目	単　位	２０２１年 １０月　６日	２０２１年 １０月　６日	２０２１年 １１月　１日	２０２１年 １１月　１日	２０２１年 １２月　７日	２０２１年 １２月　７日	２０２２年 １月　５日	２０２２年 １月　５日	２０２２年 ２月　２日	２０２２年 ２月　２日	２０２２年 ３月　２日	２０２２年 ３月　２日
一般項目	採取時刻		１１時 １１分	１１時 １１分	１１時 ００分	１１時 ００分	１１時 ３２分	１１時 ３２分	１１時 ２３分	１１時 ２３分	１１時 ２２分	１１時 ２２分	１１時 １１分	１１時 １１分
	天候		快晴	快晴	快晴	快晴	雨	雨	快晴	快晴	晴れ	晴れ	晴れ	晴れ
	気温	℃	２７．６	２７．６	２１．０	２１．０	１２．８	１２．８	６．２	６．２	７．３	７．３	１０．９	１０．９
	水温	℃	２４．９	２４．８	２０．９	２０．９	１５．４	１５．３	１０．５	１０．６	９．３	９．２	９．８	９．７
	透視度	cm												
	臭気		無臭	無臭	無臭	無臭	無臭	無臭	無臭	無臭	無臭	無臭	無臭	無臭
	採取位置		上層	中層	上層	中層	上層	中層	上層	中層	上層	中層	上層	中層
	流況		通常	通常	通常	通常	通常	通常	通常	通常	通常	通常	通常	通常
	流量	m3/sec												
	外観		無色	無色	無色	無色	無色	無色	無色	無色	無色	無色	無色	無色
	採取水深	m		５．０		５．０		５．０		５．０		５．０		５．０
	全水深	m	１３．６２	１３．６２	１３．９１	１３．９１	１４．４７	１４．４７	１３．９９	１３．９９	１３．８４	１３．８４	１３．５６	１３．５６
	透明度	m	５．０	５．０	２．５	２．５	３．５	３．５	３．０	３．０	３．０	３．０	３．０	３．０
	水色		８１４	８１４	８１０	８１０	８１２	８１２	８１０	８１０	８１２	８１２	８１２	８１２
	満潮時刻		５時 ３６分	５時 ３６分	１５時 ４３分	１５時 ４３分	８時 ２５分	８時 ２５分	８時 １７分	８時 １７分	７時 ２０分	７時 ２０分	６時 ２１分	６時 ２１分
	干潮時刻		１１時 ５０分	１１時 ５０分	９時 ０９分	９時 ０９分	１３時 ５３分	１３時 ５３分	１３時 ５０分	１３時 ５０分	１２時 ５９分	１２時 ５９分	１２時 ０７分	１２時 ０７分
生活環境項目	ｐＨ		８．１	８．１	８．３	８．２	８．３	８．３	８．３	８．４	８．６	８．６	８．３	８．３
	ＤＯ	mg/L	７．０	５．８	８．６	７．６	８．２	８．０	９．７	９．７	１０	１０	９．８	９．８
	ＢＯＤ	mg/L												
	ＣＯＤ（酸性法）	mg/L	２．４	２．５	３．９	３．０	２．３	２．１	２．６	２．５	２．７	３．０	２．７	２．９
	ＳＳ	mg/L												
	大腸菌群数	MPN/100mL												
	ｎ－ヘキサン抽出物質	mg/L												
	全窒素	mg/L	０．２８		０．３５		０．３６		０．２８		０．２３		０．２７	
	全燐	mg/L	０．０３０		０．０３４		０．０３０		０．０２５		０．０１６		０．０２１	
	全亜鉛	mg/L			０．００２						０．００２			
	ノニルフェノール	mg/L	＜０．００００６						＜０．００００６					
	ＬＡＳ	mg/L	＜０．０００６						＜０．０００６					
特殊項目	フェノール類	mg/L							＜０．０１					
	銅	mg/L												
	鉄（溶解性）	mg/L												
	マンガン（溶解性）	mg/L												
	クロム	mg/L												
その他の項目	アンモニア性窒素	mg/L												
	亜硝酸性窒素	mg/L												
	硝酸性窒素	mg/L												
	有機性窒素	mg/L												
	溶存態窒素	mg/L												
	懸濁態窒素	mg/L	０．０９		０．１７		０．０７		０．１２		０．１１		０．１０	
	オルトリン酸態燐	mg/L												
	電気伝導率	mS/m												
	塩化物イオン	mg/L												
	塩分		２９．９０	３０．２８	３０．５９	３１．３９	３０．９４	３１．３０	３１．７４	３１．７５	３２．３０	３２．２６	３２．３１	３２．２８
	陰イオン界面活性剤	mg/L												
	クロロフィルａ	mg/m3	３．９Ｅ　０		２．３Ｅ　１		５．５Ｅ　０		１．７Ｅ　１		１．３Ｅ　１		９．７Ｅ　０	
	フェオ色素	mg/m3	２．０		４．０		１．６		１．４		１．６		２．０	
	トリハロメタン生成能	mg/L												
	クロロホルム生成能	mg/L												
	ブロモジクロロメタン生成能	mg/L												
	ジブロモクロロメタン生成能	mg/L												
	ブロモホルム生成能	mg/L												
健康項目	カドミウム	mg/L			＜０．０００５						＜０．０００５			
	全シアン	mg/L					ＮＤ						ＮＤ	
	鉛	mg/L			＜０．００５						＜０．００５			
	六価クロム	mg/L			＜０．０１						＜０．０１			
	砒素	mg/L							＜０．００５					
	総水銀	mg/L					＜０．０００５						＜０．０００５	
	アルキル水銀	mg/L												
	ＰＣＢ	mg/L												
	ジクロロメタン	mg/L			＜０．００２									
	四塩化炭素	mg/L			＜０．０００２									
	1,2－ジクロロエタン	mg/L			＜０．０００４									
	1,1－ジクロロエチレン	mg/L			＜０．０１									
	シス－1,2－ジクロロエチレン	mg/L			＜０．００４									
	1,1,1－トリクロロエタン	mg/L			＜０．１									
	1,1,2－トリクロロエタン	mg/L			＜０．０００６									
	トリクロロエチレン	mg/L			＜０．００１									
	テトラクロロエチレン	mg/L			＜０．０００５									
	1,3－ジクロロプロペン	mg/L			＜０．０００２									
	チウラム	mg/L			＜０．０００６									
	シマジン	mg/L			＜０．０００３									
	チオベンカルブ	mg/L			＜０．００２									
	ベンゼン	mg/L			＜０．００１									
	セレン	mg/L			＜０．００２						＜０．００２			
	硝酸性窒素及び亜硝酸性窒素	mg/L												
	ふっ素	mg/L												
	ほう素	mg/L												
	1,4－ジオキサン	mg/L			＜０．００５									

2021年度　　水質個表 確定値　　愛　知　県

測定地点コード	水域区分	水域名	地点番号	測定地点名	地点統一番号	生活環境類型	ＮＰ類型	水生生物類型	調査区分	調査機関	分析担当機関
０２３０５	衣浦湾	衣浦湾	１１７	Ｋ－５	６１１－０２	Ａロ	Ⅱロ		年　間	愛知県	水　産　試　験　場

	項　目	単　位	２０２１年 ４月　６日	２０２１年 ４月　６日	２０２１年 ４月　６日	２０２１年 ５月　６日	２０２１年 ５月　６日	２０２１年 ５月　６日	２０２１年 ６月　２日	２０２１年 ６月　２日	２０２１年 ６月　２日	２０２１年 ７月　６日	２０２１年 ７月　６日	２０２１年 ７月　６日
一般項目	採取時刻		１１時 ０３分	１１時 ０３分	１１時 ０３分	１０時 ２８分	１０時 ２８分	１０時 ２８分	１１時 ０２分	１１時 ０２分	１１時 ０２分	１０時 ４１分	１０時 ４１分	１０時 ４１分
	天候		晴れ	晴れ	晴れ	晴れ	晴れ	晴れ	曇り	曇り	曇り	曇り	曇り	曇り
	気温	℃	１６．１	１６．１	１６．１	２０．９	２０．９	２０．９	２５．０	２５．０	２５．０	２９．１	２９．１	２９．１
	水温	℃	１５．６	１５．６	１５．８	１７．９	１７．１	１６．８	２１．８	２０．４	１８．２	２５．４	２２．２	２１．６
	透視度	cm												
	臭気		無臭	無臭	無臭	無臭	無臭	無臭	無臭	無臭	無臭	無臭	無臭	無臭
	採取位置		上層	中層	下層	上層	中層	下層	上層	中層	下層	上層	中層	下層
	流況		通常	通常	通常	通常	通常	通常	通常	通常	通常	赤　潮	赤　潮	赤　潮
	流量	m3/sec												
	外観		無色	無色	無色	無色	無色	淡灰色	無色	無色	無色	淡灰茶色	無色	無色
	採取水深	m		５．０	１５．６		５．０	１５．６		５．０	１５．７		５．０	１４．９
	全水深	m	１６．６４	１６．６４	１６．６４	１６．６５	１６．６５	１６．６５	１６．７０	１６．７０	１６．７０	１５．９５	１５．９５	１５．９５
	透明度	m	４．０	４．０	４．０	３．０	３．０	３．０	４．０	４．０	４．０	１．０	１．０	１．０
	水色		８１４	８１４	８１４	８１２	８１２	８１２	８１２	８１２	８１２	８０８	８０８	８０８
	満潮時刻		１３時 ２１分	１３時 ２１分	１３時 ２１分	１４時 ３８分	１４時 ３８分	１４時 ３８分	１０時 ４３分	１０時 ４３分	１０時 ４３分	１６時 ２４分	１６時 ２４分	１６時 ２４分
	干潮時刻		８時 ３９分	８時 ３９分	８時 ３９分	９時 ００分	９時 ００分	９時 ００分	１７時 ３４分	１７時 ３４分	１７時 ３４分	９時 ４１分	９時 ４１分	９時 ４１分
生活環境項目	ｐＨ		８．３	８．３	８．２	８．４	８．４	８．２	８．４	８．４	８．２	８．４	８．１	８．０
	ＤＯ	mg/L	９．０	９．１	８．１	８．５	９．１	６．５	８．４	８．６	５．７	８．５	４．９	４．１
	ＢＯＤ	mg/L												
	ＣＯＤ（酸性法）	mg/L	２．５	２．５	１．６	２．９	２．８	１．９	３．２	３．４	１．９	５．９	２．８	２．２
	ＳＳ	mg/L												
	大腸菌群数	MPN/100mL												
	ｎ－ヘキサン抽出物質	mg/L												
	全窒素	mg/L	０．３２		０．３０	０．３１		０．３６	０．３６		０．３７	０．６９		０．３０
	全燐	mg/L	０．０２１		０．０１６	０．０２４		０．０２９	０．０３４		０．０３２	０．０８２		０．０３２
	全亜鉛	mg/L												
	ノニルフェノール	mg/L	＜０．００００６									＜０．００００６		
	ＬＡＳ	mg/L	＜０．０００６									＜０．０００６		
特殊項目	フェノール類	mg/L												
	銅	mg/L												
	鉄（溶解性）	mg/L												
	マンガン（溶解性）	mg/L												
	クロム	mg/L												
その他の項目	アンモニア性窒素	mg/L												
	亜硝酸性窒素	mg/L												
	硝酸性窒素	mg/L												
	有機性窒素	mg/L												
	溶存態窒素	mg/L												
	懸濁態窒素	mg/L	０．０８			０．１３			０．３１			０．５０		
	オルトリン酸態燐	mg/L												
	電気伝導率	mS/m												
	塩化物イオン	mg/L												
	塩分		２９．０８	３０．２１	３２．７５	２８．８１	３０．６９	３１．８６	２９．０９	２９．９６	３２．２６	１７．７３	２９．３０	３１．８２
	陰イオン界面活性剤	mg/L												
	クロロフィルａ	mg/m3	７．３Ｅ　０		２．２Ｅ　０	９．１Ｅ　０		５．０Ｅ　０	４．７Ｅ　０		３．０Ｅ　０	７．１Ｅ　１		１．４Ｅ　０
	フェオ色素	mg/m3	１．５		０．９	０．９		１．７	１．１		１．５	０．１		１．１
	トリハロメタン生成能	mg/L												
	クロロホルム生成能	mg/L												
	ブロモジクロロメタン生成能	mg/L												
	ジブロモクロロメタン生成能	mg/L												
	ブロモホルム生成能	mg/L												
健康項目	カドミウム	mg/L												
	全シアン	mg/L												
	鉛	mg/L												
	六価クロム	mg/L												
	砒素	mg/L												
	総水銀	mg/L												
	アルキル水銀	mg/L												
	ＰＣＢ	mg/L												
	ジクロロメタン	mg/L												
	四塩化炭素	mg/L												
	1,2－ジクロロエタン	mg/L												
	1,1－ジクロロエチレン	mg/L												
	シス－1,2－ジクロロエチレン	mg/L												
	1,1,1－トリクロロエタン	mg/L												
	1,1,2－トリクロロエタン	mg/L												
	トリクロロエチレン	mg/L												
	テトラクロロエチレン	mg/L												
	1,3－ジクロロプロペン	mg/L												
	チウラム	mg/L												
	シマジン	mg/L												
	チオベンカルブ	mg/L												
	ベンゼン	mg/L												
	セレン	mg/L												
	硝酸性窒素及び亜硝酸性窒素	mg/L												
	ふっ素	mg/L												
	ほう素	mg/L												
	1,4－ジオキサン	mg/L												

2021年度　　水質個表 確定値　　愛　知　県

測定地点コード	水域区分	水域名	地点番号	測定地点名	地点統一番号	生活環境類型	ＮＰ類型	水生生物類型	調査区分	調査機関	分析担当機関
０２３０５	衣浦湾	衣浦湾	１１７	Ｋ－５	６１１－０２	Ａロ	Ⅱロ		年　間	愛知県	水　産　試　験　場

	項　目	単　位	２０２１年 ８月　５日	２０２１年 ８月　５日	２０２１年 ８月　５日	２０２１年 ９月　２日	２０２１年 ９月　２日	２０２１年 ９月　２日	２０２１年 １０月　６日	２０２１年 １０月　６日	２０２１年 １０月　６日	２０２１年 １１月　１日	２０２１年 １１月　１日	２０２１年 １１月　１日
一般項目	採取時刻		１０時 ０５分	１０時 ０５分	１０時 ０５分	１０時 ５０分	１０時 ５０分	１０時 ５０分	１０時 ３９分	１０時 ３９分	１０時 ３９分	１０時 ３９分	１０時 ３９分	１０時 ３９分
	天候		快晴	快晴	快晴	雨	雨	雨	快晴	快晴	快晴	快晴	快晴	快晴
	気温	℃	３２．３	３２．３	３２．３	２８．１	２８．１	２８．１	２７．６	２７．６	２７．６	１９．９	１９．９	１９．９
	水温	℃	３０．２	２８．２	２３．６	２８．４	２６．８	２３．７	２４．８	２４．９	２４．８	２０．６	２０．４	２１．５
	透視度	cm												
	臭気		無臭	無臭	無臭	無臭	無臭	無臭	無臭	無臭	無臭	無臭	無臭	無臭
	採取位置		上層	中層	下層	上層	中層	下層	上層	中層	下層	上層	中層	下層
	流況		通常	通常	通常	通常	通常	通常	通常	通常	通常	通常	通常	通常
	流量	m3/sec												
	外観		無色	無色	無色	無色	無色	無色	無色	淡褐色	無色	無色	無色	淡褐色
	採取水深	m		５．０	１５．３		５．０	１５．３		５．０	１５．１		５．０	１５．１
	全水深	m	１６．３１	１６．３１	１６．３１	１６．３６	１６．３６	１６．３６	１６．１３	１６．１３	１６．１３	１６．１４	１６．１４	１６．１４
	透明度	m	２．０	２．０	２．０	２．８	２．８	２．８	５．０	５．０	５．０	３．０	３．０	３．０
	水色		８１２	８１２	８１２	８１０	８１０	８１０	８１４	８１４	８１４	８１０	８１０	８１０
	満潮時刻		１６時 ５７分	１６時 ５７分	１６時 ５７分	１６時 ０４分	１６時 ０４分	１６時 ０４分	５時 ３６分	５時 ３６分	５時 ３６分	１５時 ４３分	１５時 ４３分	１５時 ４３分
	干潮時刻		１０時 ００分	１０時 ００分	１０時 ００分	８時 ３８分	８時 ３８分	８時 ３８分	１１時 ５０分	１１時 ５０分	１１時 ５０分	９時 ０９分	９時 ０９分	９時 ０９分
生活環境項目	ｐＨ		８．７	８．４	８．１	８．７	８．３	８．１	８．２	８．２	８．１	８．３	８．３	８．２
	ＤＯ	mg/L	９．６	６．３	３．０	７．７	６．５	３．８	７．５	７．３	５．０	９．５	９．６	６．３
	ＢＯＤ	mg/L												
	ＣＯＤ（酸性法）	mg/L	５．５	３．６	２．２	４．４	３．６	２．１	２．４	２．５	２．１	３．８	４．０	２．３
	ＳＳ	mg/L												
	大腸菌群数	MPN/100mL												
	ｎ－ヘキサン抽出物質	mg/L												
	全窒素	mg/L	０．４２		０．３９	０．２７		０．５５	０．２６		０．２７	０．３１		０．２９
	全燐	mg/L	０．０５４		０．０５８	０．０３０		０．０５６	０．０２５		０．０３４	０．０２４		０．０３９
	全亜鉛	mg/L												
	ノニルフェノール	mg/L							＜０．００００６					
	ＬＡＳ	mg/L							＜０．０００６					
特殊項目	フェノール類	mg/L												
	銅	mg/L												
	鉄（溶解性）	mg/L												
	マンガン（溶解性）	mg/L												
	クロム	mg/L												
その他の項目	アンモニア性窒素	mg/L												
	亜硝酸性窒素	mg/L												
	硝酸性窒素	mg/L												
	有機性窒素	mg/L												
	溶存態窒素	mg/L												
	懸濁態窒素	mg/L	０．３３			０．１２			０．０６			０．１１		
	オルトリン酸態燐	mg/L												
	電気伝導率	mS/m												
	塩化物イオン	mg/L												
	塩分		２１．５１	２８．７２	３２．３３	２４．６１	２７．８３	３２．８０	２７．４４	２９．６８	３１．２６	３１．１６	３１．３１	３２．２５
	陰イオン界面活性剤	mg/L												
	クロロフィルａ	mg/m3	２．６Ｅ　１		２．４Ｅ　０	４．９Ｅ　０		１．９Ｅ　０	２．７Ｅ　０		１．１Ｅ　０	１．６Ｅ　１		３．６Ｅ　０
	フェオ色素	mg/m3	２．３		１．８	１．２		３．９	１．２		１．３	２．３		３．７
	トリハロメタン生成能	mg/L												
	クロロホルム生成能	mg/L												
	ブロモジクロロメタン生成能	mg/L												
	ジブロモクロロメタン生成能	mg/L												
	ブロモホルム生成能	mg/L												
健康項目	カドミウム	mg/L												
	全シアン	mg/L												
	鉛	mg/L												
	六価クロム	mg/L												
	砒素	mg/L												
	総水銀	mg/L												
	アルキル水銀	mg/L												
	ＰＣＢ	mg/L												
	ジクロロメタン	mg/L												
	四塩化炭素	mg/L												
	1,2－ジクロロエタン	mg/L												
	1,1－ジクロロエチレン	mg/L												
	シス－1,2－ジクロロエチレン	mg/L												
	1,1,1－トリクロロエタン	mg/L												
	1,1,2－トリクロロエタン	mg/L												
	トリクロロエチレン	mg/L												
	テトラクロロエチレン	mg/L												
	1,3－ジクロロプロペン	mg/L												
	チウラム	mg/L												
	シマジン	mg/L												
	チオベンカルブ	mg/L												
	ベンゼン	mg/L												
	セレン	mg/L												
	硝酸性窒素及び亜硝酸性窒素	mg/L												
	ふっ素	mg/L												
	ほう素	mg/L												
	1,4－ジオキサン	mg/L										＜０．００５		

2021年度　　水質個表 確定値　　愛　知　県

測定地点コード	水域区分	水域名	地点番号	測定地点名	地点統一番号	生活環境類型	ＮＰ類型	水生生物類型	調査区分	調査機関	分析担当機関
０２３０５	衣浦湾	衣浦湾	１１７	Ｋ－５	６１１－０２	Ａロ	Ⅱロ		年　間	愛知県	水　産　試　験　場

	項　目	単　位	２０２１年 １２月　７日	２０２１年 １２月　７日	２０２１年 １２月　７日	２０２２年 １月　５日	２０２２年 １月　５日	２０２２年 １月　５日	２０２２年 ２月　２日	２０２２年 ２月　２日	２０２２年 ２月　２日	２０２２年 ３月　２日	２０２２年 ３月　２日	２０２２年 ３月　２日
一般項目	採取時刻		１１時 ０５分	１１時 ０５分	１１時 ０５分	１０時 ５５分	１０時 ５５分	１０時 ５５分	１０時 ５３分	１０時 ５３分	１０時 ５３分	１０時 ４５分	１０時 ４５分	１０時 ４５分
	天候		雨	雨	雨	快晴	快晴	快晴	快晴	快晴	快晴	曇り	曇り	曇り
	気温	℃	１２．８	１２．８	１２．８	５．９	５．９	５．９	７．３	７．３	７．３	１０．５	１０．５	１０．５
	水温	℃	１４．９	１４．９	１５．５	１１．０	１１．０	１１．０	９．０	９．０	９．１	９．３	９．３	９．４
	透視度	cm												
	臭気		無臭	無臭	無臭	無臭	無臭	無臭	無臭	無臭	無臭	無臭	無臭	無臭
	採取位置		上層	中層	下層	上層	中層	下層	上層	中層	下層	上層	中層	下層
	流況		通常	通常	通常	通常	通常	通常	通常	通常	通常	通常	通常	通常
	流量	m3/sec												
	外観		無色	無色	無色	無色	無色	無色	無色	無色	無色	無色	無色	無色
	採取水深	m		５．０	１６．１		５．０	１５．７		５．０	１５．５		５．０	１５．１
	全水深	m	１７．１８	１７．１８	１７．１８	１６．７２	１６．７２	１６．７２	１６．５４	１６．５４	１６．５４	１６．１８	１６．１８	１６．１８
	透明度	m	４．０	４．０	４．０	４．５	４．５	４．５	６．０	６．０	６．０	４．５	４．５	４．５
	水色		８１２	８１２	８１２	８１２	８１２	８１２	８１２	８１２	８１２	８１２	８１２	８１２
	満潮時刻		８時 ２５分	８時 ２５分	８時 ２５分	８時 １７分	８時 １７分	８時 １７分	７時 ２０分	７時 ２０分	７時 ２０分	６時 ２１分	６時 ２１分	６時 ２１分
	干潮時刻		１３時 ５３分	１３時 ５３分	１３時 ５３分	１３時 ５０分	１３時 ５０分	１３時 ５０分	１２時 ５９分	１２時 ５９分	１２時 ５９分	１２時 ０７分	１２時 ０７分	１２時 ０７分
生活環境項目	ｐＨ		８．３	８．３	８．３	８．３	８．４	８．４	８．６	８．６	８．６	８．３	８．４	８．３
	ＤＯ	mg/L	８．４	８．３	８．０	９．３	９．５	９．６	９．９	１０	１０	１０	１０	９．８
	ＢＯＤ	mg/L												
	ＣＯＤ（酸性法）	mg/L	２．４	２．１	２．０	２．２	２．１	２．１	２．６	２．６	２．４	２．６	２．３	２．２
	ＳＳ	mg/L												
	大腸菌群数	MPN/100mL												
	ｎ－ヘキサン抽出物質	mg/L												
	全窒素	mg/L	０．３１		０．２９	０．２３		０．２４	０．２２		０．２５	０．１８		０．１５
	全燐	mg/L	０．０２９		０．０２３	０．０２２		０．０２１	０．０１３		０．０１３	０．０１５		０．００６
	全亜鉛	mg/L												
	ノニルフェノール	mg/L				＜０．００００６								
	ＬＡＳ	mg/L				＜０．０００６								
特殊項目	フェノール類	mg/L												
	銅	mg/L												
	鉄（溶解性）	mg/L												
	マンガン（溶解性）	mg/L												
	クロム	mg/L												
その他の項目	アンモニア性窒素	mg/L												
	亜硝酸性窒素	mg/L												
	硝酸性窒素	mg/L												
	有機性窒素	mg/L												
	溶存態窒素	mg/L												
	懸濁態窒素	mg/L	０．０７			０．０７			０．０７			０．０６		
	オルトリン酸態燐	mg/L												
	電気伝導率	mS/m												
	塩化物イオン	mg/L												
	塩分		３１．１５	３１．２４	３２．０５	３２．１６	３２．０９	３２．４２	３２．４２	３２．４２	３２．７９	３２．１４	３２．２３	３２．７５
	陰イオン界面活性剤	mg/L												
	クロロフィルａ	mg/m3	５．９Ｅ　０		３．６Ｅ　０	１．１Ｅ　１		１．１Ｅ　１	７．９Ｅ　０		７．１Ｅ　０	６．１Ｅ　０		５．２Ｅ　０
	フェオ色素	mg/m3	２．１		１．４	１．４		１．０	０．６		１．８	１．２		１．８
	トリハロメタン生成能	mg/L												
	クロロホルム生成能	mg/L												
	ブロモジクロロメタン生成能	mg/L												
	ジブロモクロロメタン生成能	mg/L												
	ブロモホルム生成能	mg/L												
健康項目	カドミウム	mg/L												
	全シアン	mg/L												
	鉛	mg/L												
	六価クロム	mg/L												
	砒素	mg/L												
	総水銀	mg/L												
	アルキル水銀	mg/L												
	ＰＣＢ	mg/L												
	ジクロロメタン	mg/L												
	四塩化炭素	mg/L												
	1,2－ジクロロエタン	mg/L												
	1,1－ジクロロエチレン	mg/L												
	シス－1,2－ジクロロエチレン	mg/L												
	1,1,1－トリクロロエタン	mg/L												
	1,1,2－トリクロロエタン	mg/L												
	トリクロロエチレン	mg/L												
	テトラクロロエチレン	mg/L												
	1,3－ジクロロプロペン	mg/L												
	チウラム	mg/L												
	シマジン	mg/L												
	チオベンカルブ	mg/L												
	ベンゼン	mg/L												
	セレン	mg/L												
	硝酸性窒素及び亜硝酸性窒素	mg/L												
	ふっ素	mg/L												
	ほう素	mg/L												
	1,4－ジオキサン	mg/L												

2021年度　　水質個表 確定値　　愛　知　県

測定地点コード	水域区分	水域名	地点番号	測定地点名	地点統一番号	生活環境類型	ＮＰ類型	水生生物類型	調査区分	調査機関	分析担当機関
０２３０６	衣浦湾	衣浦湾	１１８	Ｋ－６	６１１－０３	Ａロ	Ⅱロ		年　間	愛知県	水　産　試　験　場

	項　目	単　位	２０２１年 ４月　６日	２０２１年 ４月　６日	２０２１年 ５月　６日	２０２１年 ５月　６日	２０２１年 ６月　２日	２０２１年 ６月　２日	２０２１年 ７月　６日	２０２１年 ７月　６日	２０２１年 ８月　５日	２０２１年 ８月　５日	２０２１年 ９月　２日	２０２１年 ９月　２日
一般項目	採取時刻		１０時 ４９分	１０時 ４９分	１０時 ０６分	１０時 ０６分	１０時 ４１分	１０時 ４１分	１０時 ２０分	１０時 ２０分	９時 ４６分	９時 ４６分	１０時 ２９分	１０時 ２９分
	天候		晴れ	晴れ	晴れ	晴れ	曇り	曇り	曇り	曇り	快晴	快晴	雨	雨
	気温	℃	１６．３	１６．３	２０．６	２０．６	２４．５	２４．５	２８．１	２８．１	３２．３	３２．３	２８．０	２８．０
	水温	℃	１５．４	１５．５	１７．４	１６．９	２１．４	２０．５	２５．６	２２．３	３０．０	２８．４	２８．２	２７．０
	透視度	cm												
	臭気		無臭	無臭	無臭	無臭	無臭	無臭	無臭	無臭	無臭	無臭	無臭	無臭
	採取位置		上層	中層	上層	中層	上層	中層	上層	中層	上層	中層	上層	中層
	流況		通常	通常	通常	通常	通常	通常	赤　潮	赤　潮	通常	通常	通常	通常
	流量	m3/sec												
	外観		無色	無色	無色	無色	無色	無色	中灰茶色	無色	無色	無色	無色	無色
	採取水深	m		５．０		５．０		５．０		５．０		５．０		５．０
	全水深	m	１１．１０	１１．１０	１１．００	１１．００	１１．５１	１１．５１	１０．９９	１０．９９	１１．０７	１１．０７	１１．１０	１１．１０
	透明度	m	４．５	４．５	３．５	３．５	４．０	４．０	１．０	１．０	４．０	４．０	３．０	３．０
	水色		８１４	８１４	４１２	４１２	８１０	８１０	８０８	８０８	８１２	８１２	８１２	８１２
	満潮時刻		１３時 ２１分	１３時 ２１分	１４時 ３８分	１４時 ３８分	１０時 ４３分	１０時 ４３分	１６時 ２４分	１６時 ２４分	３時 ０８分	３時 ０８分	１６時 ０４分	１６時 ０４分
	干潮時刻		８時 ３９分	８時 ３９分	９時 ００分	９時 ００分	５時 ２５分	５時 ２５分	９時 ４１分	９時 ４１分	１０時 ００分	１０時 ００分	８時 ３８分	８時 ３８分
生活環境項目	ｐＨ		８．３	８．３	８．４	８．４	８．４	８．４	８．９	８．１	８．５	８．４	８．６	８．４
	ＤＯ	mg/L	８．８	９．１	８．７	８．８	８．４	９．０	１３	４．６	７．９	６．１	７．９	６．６
	ＢＯＤ	mg/L												
	ＣＯＤ（酸性法）	mg/L	２．２	２．６	２．３	３．１	３．０	３．３	７．０	３．１	３．８	４．２	４．２	４．１
	ＳＳ	mg/L												
	大腸菌群数	MPN/100mL												
	ｎ－ヘキサン抽出物質	mg/L							ＮＤ					
	全窒素	mg/L	０．３０		０．３０		０．２７		０．７８		０．２１		０．３６	
	全燐	mg/L	０．０１６		０．０２１		０．０２９		０．０７８		０．０３１		０．０３５	
	全亜鉛	mg/L												
	ノニルフェノール	mg/L	＜０．００００６						＜０．００００６					
	ＬＡＳ	mg/L	＜０．０００６						＜０．０００６					
特殊項目	フェノール類	mg/L												
	銅	mg/L												
	鉄（溶解性）	mg/L												
	マンガン（溶解性）	mg/L												
	クロム	mg/L												
その他の項目	アンモニア性窒素	mg/L												
	亜硝酸性窒素	mg/L												
	硝酸性窒素	mg/L												
	有機性窒素	mg/L												
	溶存態窒素	mg/L												
	懸濁態窒素	mg/L	０．０８		０．１１		０．２０		０．６７		０．１２		０．１２	
	オルトリン酸態燐	mg/L												
	電気伝導率	mS/m												
	塩化物イオン	mg/L												
	塩分		２９．３５	３０．２３	２８．４６	３０．１６	２９．２６	２９．６０	１２．０２	２８．７３	２７．０５	２８．８３	２５．２１	２７．６５
	陰イオン界面活性剤	mg/L												
	クロロフィルａ	mg/m3	５．７Ｅ　０		８．３Ｅ　０		４．０Ｅ　０		１．０Ｅ　２		７．４Ｅ　０		４．７Ｅ　０	
	フェオ色素	mg/m3	１．３		１．７		１．７		０．５		１．６		１．５	
	トリハロメタン生成能	mg/L												
	クロロホルム生成能	mg/L												
	ブロモジクロロメタン生成能	mg/L												
	ジブロモクロロメタン生成能	mg/L												
	ブロモホルム生成能	mg/L												
健康項目	カドミウム	mg/L												
	全シアン	mg/L												
	鉛	mg/L												
	六価クロム	mg/L												
	砒素	mg/L												
	総水銀	mg/L												
	アルキル水銀	mg/L												
	ＰＣＢ	mg/L												
	ジクロロメタン	mg/L												
	四塩化炭素	mg/L												
	1,2－ジクロロエタン	mg/L												
	1,1－ジクロロエチレン	mg/L												
	シス－1,2－ジクロロエチレン	mg/L												
	1,1,1－トリクロロエタン	mg/L												
	1,1,2－トリクロロエタン	mg/L												
	トリクロロエチレン	mg/L												
	テトラクロロエチレン	mg/L												
	1,3－ジクロロプロペン	mg/L												
	チウラム	mg/L												
	シマジン	mg/L												
	チオベンカルブ	mg/L												
	ベンゼン	mg/L												
	セレン	mg/L												
	硝酸性窒素及び亜硝酸性窒素	mg/L												
	ふっ素	mg/L												
	ほう素	mg/L												
	1,4－ジオキサン	mg/L												

2021年度　　水質個表 確定値　　愛　知　県

測定地点コード	水域区分	水域名	地点番号	測定地点名	地点統一番号	生活環境類型	ＮＰ類型	水生生物類型	調査区分	調査機関	分析担当機関
０２３０６	衣浦湾	衣浦湾	１１８	Ｋ－６	６１１－０３	Ａロ	Ⅱロ		年　間	愛知県	水　産　試　験　場

	項　目	単　位	２０２１年 １０月　６日	２０２１年 １０月　６日	２０２１年 １１月　１日	２０２１年 １１月　１日	２０２１年 １２月　７日	２０２１年 １２月　７日	２０２２年 １月　５日	２０２２年 １月　５日	２０２２年 ２月　２日	２０２２年 ２月　２日	２０２２年 ３月　２日	２０２２年 ３月　２日
一般項目	採取時刻		１０時 １８分	１０時 １８分	１０時 ２０分	１０時 ２０分	１０時 ４１分	１０時 ４１分	１０時 ３７分	１０時 ３７分	１０時 ３０分	１０時 ３０分	１０時 ２３分	１０時 ２３分
	天候		晴れ	晴れ	快晴	快晴	雨	雨	快晴	快晴	快晴	快晴	曇り	曇り
	気温	℃	２７．４	２７．４	１８．７	１８．７	１２．７	１２．７	５．６	５．６	７．１	７．１	１０．９	１０．９
	水温	℃	２４．９	２４．８	２０．３	２０．１	１５．３	１５．４	１１．０	１１．０	９．０	９．０	９．５	９．５
	透視度	cm												
	臭気		無臭	無臭	無臭	無臭	無臭	無臭	無臭	無臭	無臭	無臭	無臭	無臭
	採取位置		上層	中層	上層	中層	上層	中層	上層	中層	上層	中層	上層	中層
	流況		通常	通常	通常	通常	通常	通常	通常	通常	通常	通常	通常	通常
	流量	m3/sec												
	外観		無色	無色	無色	無色	無色	無色	無色	無色	無色	無色	無色	無色
	採取水深	m		５．０		５．０		５．０		５．０		５．０		５．０
	全水深	m	１１．０８	１１．０８	１０．７９	１０．７９	１２．１０	１２．１０	１１．５８	１１．５８	１１．３２	１１．３２	１１．１３	１１．１３
	透明度	m	５．０	５．０	２．５	２．５	４．０	４．０	５．５	５．５	６．０	６．０	５．０	５．０
	水色		８１４	８１４	８１０	８１０	８１２	８１２	８１２	８１２	８１４	８１４	８１２	８１２
	満潮時刻		５時 ３６分	５時 ３６分	１５時 ４３分	１５時 ４３分	８時 ２５分	８時 ２５分	８時 １７分	８時 １７分	７時 ２０分	７時 ２０分	６時 ２１分	６時 ２１分
	干潮時刻		１１時 ５０分	１１時 ５０分	９時 ０９分	９時 ０９分	１３時 ５３分	１３時 ５３分	１３時 ５０分	１３時 ５０分	１２時 ５９分	１２時 ５９分	１２時 ０７分	１２時 ０７分
生活環境項目	ｐＨ		８．２	８．２	８．４	８．４	８．３	８．３	８．３	８．４	８．６	８．６	８．３	８．３
	ＤＯ	mg/L	７．２	７．１	１０	９．６	８．１	８．２	９．３	９．５	９．９	１０	９．７	９．８
	ＢＯＤ	mg/L												
	ＣＯＤ（酸性法）	mg/L	２．４	２．６	４．７	４．０	１．７	１．９	２．０	２．２	２．４	２．９	２．０	２．１
	ＳＳ	mg/L												
	大腸菌群数	MPN/100mL												
	ｎ－ヘキサン抽出物質	mg/L					ＮＤ							
	全窒素	mg/L	０．２５		０．３０		０．３４		０．２５		０．２１		０．１７	
	全燐	mg/L	０．０２７		０．０３４		０．０２３		０．０２０		０．０１４		０．０１４	
	全亜鉛	mg/L												
	ノニルフェノール	mg/L	＜０．００００６						＜０．００００６					
	ＬＡＳ	mg/L	＜０．０００６						＜０．０００６					
特殊項目	フェノール類	mg/L												
	銅	mg/L												
	鉄（溶解性）	mg/L												
	マンガン（溶解性）	mg/L												
	クロム	mg/L												
その他の項目	アンモニア性窒素	mg/L												
	亜硝酸性窒素	mg/L												
	硝酸性窒素	mg/L												
	有機性窒素	mg/L												
	溶存態窒素	mg/L												
	懸濁態窒素	mg/L	０．０８		０．１７		０．０６		０．０７		０．０６		０．０５	
	オルトリン酸態燐	mg/L												
	電気伝導率	mS/m												
	塩化物イオン	mg/L												
	塩分		２９．６２	２９．６５	３０．２７	３１．０２	３２．０４	３１．９９	３２．２０	３２．１５	３２．５０	３２．４６	３２．６２	３２．６１
	陰イオン界面活性剤	mg/L												
	クロロフィルａ	mg/m3	４．０Ｅ　０		２．９Ｅ　１		４．５Ｅ　０		１．０Ｅ　１		７．４Ｅ　０		４．６Ｅ　０	
	フェオ色素	mg/m3	１．２		２．９		１．１		１．３		０．７		１．２	
	トリハロメタン生成能	mg/L												
	クロロホルム生成能	mg/L												
	ブロモジクロロメタン生成能	mg/L												
	ジブロモクロロメタン生成能	mg/L												
	ブロモホルム生成能	mg/L												
健康項目	カドミウム	mg/L												
	全シアン	mg/L												
	鉛	mg/L												
	六価クロム	mg/L												
	砒素	mg/L												
	総水銀	mg/L												
	アルキル水銀	mg/L												
	ＰＣＢ	mg/L												
	ジクロロメタン	mg/L												
	四塩化炭素	mg/L												
	1,2－ジクロロエタン	mg/L												
	1,1－ジクロロエチレン	mg/L												
	シス－1,2－ジクロロエチレン	mg/L												
	1,1,1－トリクロロエタン	mg/L												
	1,1,2－トリクロロエタン	mg/L												
	トリクロロエチレン	mg/L												
	テトラクロロエチレン	mg/L												
	1,3－ジクロロプロペン	mg/L												
	チウラム	mg/L												
	シマジン	mg/L												
	チオベンカルブ	mg/L												
	ベンゼン	mg/L												
	セレン	mg/L												
	硝酸性窒素及び亜硝酸性窒素	mg/L												
	ふっ素	mg/L												
	ほう素	mg/L												
	1,4－ジオキサン	mg/L			＜０．００５									

2021年度　　水質個表 確定値　　愛　知　県

測定地点コード	水域区分	水域名	地点番号	測定地点名	地点統一番号	生活環境類型	ＮＰ類型	水生生物類型	調査区分	調査機関	分析担当機関
０２３０７	衣浦湾	衣浦湾	１１９	Ｋ－７	６１１－５１	Ａロ	Ⅱロ		年　間	愛知県	水　産　試　験　場

	項　目	単　位	２０２１年 ４月　６日	２０２１年 ４月　６日	２０２１年 ５月　６日	２０２１年 ５月　６日	２０２１年 ６月　２日	２０２１年 ６月　２日	２０２１年 ７月　６日	２０２１年 ７月　６日	２０２１年 ８月　５日	２０２１年 ８月　５日	２０２１年 ９月　２日	２０２１年 ９月　２日
一般項目	採取時刻		１１時 ４１分	１１時 ４１分	１２時 １３分	１２時 １３分	１３時 ０１分	１３時 ０１分	１２時 ２５分	１２時 ２５分	１１時 ５９分	１１時 ５９分	１２時 ３５分	１２時 ３５分
	天候		晴れ	晴れ	晴れ	晴れ	曇り	曇り	曇り	曇り	快晴	快晴	曇り	曇り
	気温	℃	１５．４	１５．４	２３．９	２３．９	２４．０	２４．０	２８．９	２８．９	３２．９	３２．９	２７．４	２７．４
	水温	℃	１６．０	１５．６	１７．９	１７．０	２１．９	２０．９	２５．３	２２．６	３１．１	２７．５	２７．９	２７．４
	透視度	cm												
	臭気		無臭	無臭	無臭	無臭	無臭	無臭	無臭	無臭	無臭	無臭	無臭	無臭
	採取位置		上層	中層	上層	中層	上層	中層	上層	中層	上層	中層	上層	中層
	流況		通常	通常	通常	通常	通常	通常	赤　潮	赤　潮	通常	通常	通常	通常
	流量	m3/sec												
	外観		無色	無色	淡灰色	無色	無色	無色	無色	無色	無色	無色	無色	無色
	採取水深	m		４．４		４．３		４．０		４．２		４．４		４．２
	全水深	m	５．４５	５．４５	５．３６	５．３６	５．０５	５．０５	５．２１	５．２１	５．４１	５．４１	５．２７	５．２７
	透明度	m	３．５	３．５	２．５	２．５	３．５	３．５	１．５	１．５	２．５	２．５	２．５	２．５
	水色		８１２	８１２	８１０	８１０	８１２	８１２	８０８	８０８	８１０	８１０	８１０	８１０
	満潮時刻		１３時 ２１分	１３時 ２１分	１４時 ３８分	１４時 ３８分	１０時 ４３分	１０時 ４３分	１６時 ２４分	１６時 ２４分	１６時 ５７分	１６時 ５７分	１６時 ０４分	１６時 ０４分
	干潮時刻		８時 ３９分	８時 ３９分	９時 ００分	９時 ００分	１７時 ３４分	１７時 ３４分	９時 ４１分	９時 ４１分	１０時 ００分	１０時 ００分	８時 ３８分	８時 ３８分
生活環境項目	ｐＨ		８．２	８．２	８．３	８．３	８．４	８．４	８．２	８．１	８．６	８．４	８．７	８．５
	ＤＯ	mg/L	９．０	８．８	８．７	８．３	９．２	８．９	６．９	４．９	９．２	６．０	７．７	７．７
	ＢＯＤ	mg/L												
	ＣＯＤ（酸性法）	mg/L	２．５	２．５	２．９	２．１	３．０	３．０	４．１	３．０	４．９	３．８	４．５	４．１
	ＳＳ	mg/L												
	大腸菌群数	MPN/100mL												
	ｎ－ヘキサン抽出物質	mg/L												
	全窒素	mg/L	０．３１		０．５７		０．３０		０．３５		０．３４		０．３２	
	全燐	mg/L	０．０２０		０．０４７		０．０３３		０．０５８		０．０４８		０．０３８	
	全亜鉛	mg/L												
	ノニルフェノール	mg/L	＜０．００００６						＜０．００００６					
	ＬＡＳ	mg/L	＜０．０００６						＜０．０００６					
特殊項目	フェノール類	mg/L												
	銅	mg/L												
	鉄（溶解性）	mg/L												
	マンガン（溶解性）	mg/L												
	クロム	mg/L												
その他の項目	アンモニア性窒素	mg/L												
	亜硝酸性窒素	mg/L												
	硝酸性窒素	mg/L												
	有機性窒素	mg/L												
	溶存態窒素	mg/L												
	懸濁態窒素	mg/L					０．１１		０．２８		０．２３			
	オルトリン酸態燐	mg/L												
	電気伝導率	mS/m												
	塩化物イオン	mg/L												
	塩分		３０．２２	３０．９２	１５．０２	３０．５８	２９．７７	２９．９６	２４．８２	２９．２１	２６．６１	２８．９８	２４．６０	２５．８５
	陰イオン界面活性剤	mg/L												
	クロロフィルａ	mg/m3	６．９Ｅ　０		２．９Ｅ　０		７．４Ｅ　０		３．３Ｅ　１		１．１Ｅ　１		７．０Ｅ　０	
	フェオ色素	mg/m3	１．１		１．２		１．７		２．３		１．５		１．９	
	トリハロメタン生成能	mg/L												
	クロロホルム生成能	mg/L												
	ブロモジクロロメタン生成能	mg/L												
	ジブロモクロロメタン生成能	mg/L												
	ブロモホルム生成能	mg/L												
健康項目	カドミウム	mg/L												
	全シアン	mg/L												
	鉛	mg/L												
	六価クロム	mg/L												
	砒素	mg/L												
	総水銀	mg/L												
	アルキル水銀	mg/L												
	ＰＣＢ	mg/L												
	ジクロロメタン	mg/L												
	四塩化炭素	mg/L												
	1,2－ジクロロエタン	mg/L												
	1,1－ジクロロエチレン	mg/L												
	シス－1,2－ジクロロエチレン	mg/L												
	1,1,1－トリクロロエタン	mg/L												
	1,1,2－トリクロロエタン	mg/L												
	トリクロロエチレン	mg/L												
	テトラクロロエチレン	mg/L												
	1,3－ジクロロプロペン	mg/L												
	チウラム	mg/L												
	シマジン	mg/L												
	チオベンカルブ	mg/L												
	ベンゼン	mg/L												
	セレン	mg/L												
	硝酸性窒素及び亜硝酸性窒素	mg/L												
	ふっ素	mg/L												
	ほう素	mg/L												
	1,4－ジオキサン	mg/L												

2021年度　　水質個表 確定値　　愛　知　県

測定地点コード	水域区分	水域名	地点番号	測定地点名	地点統一番号	生活環境類型	ＮＰ類型	水生生物類型	調査区分	調査機関	分析担当機関
０２３０７	衣浦湾	衣浦湾	１１９	Ｋ－７	６１１－５１	Ａロ	Ⅱロ		年　間	愛知県	水　産　試　験　場

	項　　目	単　位	２０２１年 １０月　６日	２０２１年 １０月　６日	２０２１年 １１月　１日	２０２１年 １１月　１日	２０２１年 １２月　７日	２０２１年 １２月　７日	２０２２年 １月　５日	２０２２年 １月　５日	２０２２年 ２月　２日	２０２２年 ２月　２日	２０２２年 ３月　２日	２０２２年 ３月　２日
一般項目	採取時刻		１２時 ３１分	１２時 ３１分	１２時 ２２分	１２時 ２２分	１３時 ０３分	１３時 ０３分	１２時 ５１分	１２時 ５１分	１２時 ５５分	１２時 ５５分	１２時 ３３分	１２時 ３３分
	天候		晴れ	晴れ	快晴	快晴	雨	雨	快晴	快晴	晴れ	晴れ	晴れ	晴れ
	気温	℃	２９．９	２９．９	２２．０	２２．０	１２．９	１２．９	６．７	６．７	８．２	８．２	１２．８	１２．８
	水温	℃	２５．６	２４．８	２１．３	２０．５	１５．０	１５．０	１０．６	１０．７	９．４	９．１	１０．４	１０．１
	透視度	cm												
	臭気		無臭	無臭	無臭	無臭	無臭	無臭	無臭	無臭	無臭	無臭	無臭	無臭
	採取位置		上層	中層	上層	中層	上層	中層	上層	中層	上層	中層	上層	中層
	流況		通常	通常	通常	通常	通常	通常	通常	通常	通常	通常	通常	通常
	流量	m3/sec												
	外観		無色	無色	無色	無色	無色	無色	無色	無色	無色	無色	無色	無色
	採取水深	m		４．５		４．１		４．４		３．７		３．４		３．４
	全水深	m	５．５９	５．５９	５．１９	５．１９	５．４３	５．４３	４．７９	４．７９	４．４２	４．４２	４．４８	４．４８
	透明度	m	３．０	３．０	２．５	２．５	４．０	４．０	３．５	３．５	４．５	４．５	３．５	３．５
	水色		８１２	８１２	８１０	８１０	８１２	８１２	８１２	８１２	８１２	８１２	８１２	８１２
	満潮時刻		１７時 ５９分	１７時 ５９分	１５時 ４３分	１５時 ４３分	８時 ２５分	８時 ２５分	８時 １７分	８時 １７分	７時 ２０分	７時 ２０分	１７時 ５０分	１７時 ５０分
	干潮時刻		１１時 ５０分	１１時 ５０分	９時 ０９分	９時 ０９分	１３時 ５３分	１３時 ５３分	１３時 ５０分	１３時 ５０分	１２時 ５９分	１２時 ５９分	１２時 ０７分	１２時 ０７分
生活環境項目	ｐＨ		８．０	８．０	８．４	８．３	８．３	８．３	８．３	８．４	８．６	８．６	８．３	８．３
	ＤＯ	mg/L	６．１	５．６	１０	９．５	８．６	８．２	９．９	１０	１０	１０	１０	１０
	ＢＯＤ	mg/L												
	ＣＯＤ（酸性法）	mg/L	２．５	２．４	４．３	３．８	２．３	２．２	２．４	２．５	２．８	３．０	２．４	２．７
	ＳＳ	mg/L												
	大腸菌群数	MPN/100mL												
	ｎ－ヘキサン抽出物質	mg/L												
	全窒素	mg/L	０．３４		０．３４		０．３９		０．３２		０．２４		０．２１	
	全燐	mg/L	０．０４８		０．０２９		０．０３３		０．０２６		０．０１５		０．０１７	
	全亜鉛	mg/L												
	ノニルフェノール	mg/L	＜０．００００６						＜０．００００６					
	ＬＡＳ	mg/L	＜０．０００６						＜０．０００６					
特殊項目	フェノール類	mg/L												
	銅	mg/L												
	鉄（溶解性）	mg/L												
	マンガン（溶解性）	mg/L												
	クロム	mg/L												
その他の項目	アンモニア性窒素	mg/L												
	亜硝酸性窒素	mg/L												
	硝酸性窒素	mg/L												
	有機性窒素	mg/L												
	溶存態窒素	mg/L												
	懸濁態窒素	mg/L					０．０８		０．１０		０．０７			
	オルトリン酸態燐	mg/L												
	電気伝導率	mS/m												
	塩化物イオン	mg/L												
	塩分		２６．８１	３０．２２	３１．２８	３１．５８	３０．３５	３１．４８	３０．９７	３１．７４	３１．０４	３２．４３	３２．２７	３２．０９
	陰イオン界面活性剤	mg/L												
	クロロフィルａ	mg/m3	１．９Ｅ　０		１．９Ｅ　１		５．２Ｅ　０		１．３Ｅ　１		７．３Ｅ　０		５．６Ｅ　０	
	フェオ色素	mg/m3	１．４		３．７		１．４		１．５		１．２		１．６	
	トリハロメタン生成能	mg/L												
	クロロホルム生成能	mg/L												
	ブロモジクロロメタン生成能	mg/L												
	ジブロモクロロメタン生成能	mg/L												
	ブロモホルム生成能	mg/L												
健康項目	カドミウム	mg/L												
	全シアン	mg/L												
	鉛	mg/L												
	六価クロム	mg/L												
	砒素	mg/L												
	総水銀	mg/L												
	アルキル水銀	mg/L												
	ＰＣＢ	mg/L												
	ジクロロメタン	mg/L												
	四塩化炭素	mg/L												
	1,2－ジクロロエタン	mg/L												
	1,1－ジクロロエチレン	mg/L												
	シス－1,2－ジクロロエチレン	mg/L												
	1,1,1－トリクロロエタン	mg/L												
	1,1,2－トリクロロエタン	mg/L												
	トリクロロエチレン	mg/L												
	テトラクロロエチレン	mg/L												
	1,3－ジクロロプロペン	mg/L												
	チウラム	mg/L												
	シマジン	mg/L												
	チオベンカルブ	mg/L												
	ベンゼン	mg/L												
	セレン	mg/L												
	硝酸性窒素及び亜硝酸性窒素	mg/L												
	ふっ素	mg/L												
	ほう素	mg/L												
	1,4－ジオキサン	mg/L			＜０．００５									

2021年度　　水質個表 確定値　　愛　知　県

測定地点コード	水域区分	水域名	地点番号	測定地点名	地点統一番号	生活環境類型	ＮＰ類型	水生生物類型	調査区分	調査機関	分析担当機関
０２３０８	衣浦湾	衣浦湾	１３４	Ｋ－８	６１１－５２	Ａロ	Ⅱロ		年　間	愛知県	水　産　試　験　場

	項　目	単　位	２０２１年 ４月　６日	２０２１年 ４月　６日	２０２１年 ５月　６日	２０２１年 ５月　６日	２０２１年 ６月　２日	２０２１年 ６月　２日	２０２１年 ７月　６日	２０２１年 ７月　６日	２０２１年 ８月　５日	２０２１年 ８月　５日	２０２１年 ９月　２日	２０２１年 ９月　２日
一般項目	採取時刻		１２時 ２８分	１２時 ２８分	１２時 ３８分	１２時 ３８分	１３時 ２８分	１３時 ２８分	１３時 ０１分	１３時 ０１分	８時 ４７分	８時 ４７分	１３時 ４０分	１３時 ４０分
	天候		薄曇り	薄曇り	晴れ	晴れ	曇り	曇り	曇り	曇り	快晴	快晴	曇り	曇り
	気温	℃	１５．３	１５．３	２３．２	２３．２	２３．５	２３．５	２９．４	２９．４	３１．７	３１．７	２８．４	２８．４
	水温	℃	１５．８	１５．２	１８．２	１６．７	２１．６	２０．７	２５．７	２２．３	２９．８	２６．１	２８．８	２５．３
	透視度	cm												
	臭気		無臭	無臭	無臭	無臭	無臭	無臭	無臭	無臭	無臭	無臭	無臭	無臭
	採取位置		上層	中層	上層	中層	上層	中層	上層	中層	上層	中層	上層	中層
	流況		通常	通常	通常	通常	通常	通常	赤　潮	赤　潮	通常	通常	通常	通常
	流量	m3/sec												
	外観		無色	無色	無色	無色	無色	無色	淡灰茶色	無色	淡褐色	無色	無色	無色
	採取水深	m		５．０		５．０		５．０		５．０		５．０		５．０
	全水深	m	１１．６８	１１．６８	１１．６５	１１．６５	１１．３３	１１．３３	１１．８０	１１．８０	１１．６１	１１．６１	１２．１２	１２．１２
	透明度	m	４．０	４．０	２．０	２．０	４．０	４．０	１．５	１．５	３．５	３．５	２．５	２．５
	水色		８１２	８１２	８１０	８１０	８１２	８１２	８１０	８１０	８１４	８１４	８１２	８１２
	満潮時刻		１３時 ２１分	１３時 ２１分	１４時 ３８分	１４時 ３８分	１０時 ４３分	１０時 ４３分	１６時 ２４分	１６時 ２４分	３時 ０８分	３時 ０８分	１６時 ０４分	１６時 ０４分
	干潮時刻		８時 ３９分	８時 ３９分	９時 ００分	９時 ００分	１７時 ３４分	１７時 ３４分	９時 ４１分	９時 ４１分	１０時 ００分	１０時 ００分	８時 ３８分	８時 ３８分
生活環境項目	ｐＨ		８．３	８．３	８．６	８．４	８．５	８．４	８．９	８．２	８．５	８．３	８．８	８．２
	ＤＯ	mg/L	９．３	９．２	１０	８．９	８．４	８．３	１３	６．６	７．９	６．１	７．９	３．４
	ＢＯＤ	mg/L												
	ＣＯＤ（酸性法）	mg/L	２．６	２．９	４．１	２．８	３．６	４．０	７．４	３．１	５．１	５．４	４．６	３．１
	ＳＳ	mg/L												
	大腸菌群数	MPN/100mL												
	ｎ－ヘキサン抽出物質	mg/L												
	全窒素	mg/L	０．３２		０．３７		０．３２		０．６０		０．３６		０．３３	
	全燐	mg/L	０．０１６		０．０３２		０．０３０		０．０５９		０．０４８		０．０３４	
	全亜鉛	mg/L												
	ノニルフェノール	mg/L	＜０．００００６						＜０．００００６					
	ＬＡＳ	mg/L	＜０．０００６						＜０．０００６					
特殊項目	フェノール類	mg/L												
	銅	mg/L												
	鉄（溶解性）	mg/L												
	マンガン（溶解性）	mg/L												
	クロム	mg/L												
その他の項目	アンモニア性窒素	mg/L												
	亜硝酸性窒素	mg/L												
	硝酸性窒素	mg/L												
	有機性窒素	mg/L												
	溶存態窒素	mg/L												
	懸濁態窒素	mg/L	０．１０		０．２３		０．１１		０．４０		０．２７		０．１２	
	オルトリン酸態燐	mg/L												
	電気伝導率	mS/m												
	塩化物イオン	mg/L												
	塩分		３０．３０	３０．３０	２８．３１	３０．４１	２８．６９	２８．９８	１７．２３	２９．８４	２６．７９	３０．５０	２３．８４	２９．１５
	陰イオン界面活性剤	mg/L												
	クロロフィルａ	mg/m3	４．３Ｅ　０		１．２Ｅ　１		３．７Ｅ　０		６．２Ｅ　１		１．３Ｅ　１		５．２Ｅ　０	
	フェオ色素	mg/m3	１．１		１．９		１．３		２．３		２．４		１．３	
	トリハロメタン生成能	mg/L												
	クロロホルム生成能	mg/L												
	ブロモジクロロメタン生成能	mg/L												
	ジブロモクロロメタン生成能	mg/L												
	ブロモホルム生成能	mg/L												
健康項目	カドミウム	mg/L												
	全シアン	mg/L												
	鉛	mg/L												
	六価クロム	mg/L												
	砒素	mg/L												
	総水銀	mg/L												
	アルキル水銀	mg/L												
	ＰＣＢ	mg/L												
	ジクロロメタン	mg/L												
	四塩化炭素	mg/L												
	1,2－ジクロロエタン	mg/L												
	1,1－ジクロロエチレン	mg/L												
	シス－1,2－ジクロロエチレン	mg/L												
	1,1,1－トリクロロエタン	mg/L												
	1,1,2－トリクロロエタン	mg/L												
	トリクロロエチレン	mg/L												
	テトラクロロエチレン	mg/L												
	1,3－ジクロロプロペン	mg/L												
	チウラム	mg/L												
	シマジン	mg/L												
	チオベンカルブ	mg/L												
	ベンゼン	mg/L												
	セレン	mg/L												
	硝酸性窒素及び亜硝酸性窒素	mg/L												
	ふっ素	mg/L												
	ほう素	mg/L												
	1,4－ジオキサン	mg/L												

2021年度　　水質個表 確定値　　愛　知　県

測定地点コード	水域区分	水域名	地点番号	測定地点名	地点統一番号	生活環境類型	ＮＰ類型	水生生物類型	調査区分	調査機関	分析担当機関
０２３０８	衣浦湾	衣浦湾	１３４	Ｋ－８	６１１－５２	Ａロ	Ⅱロ		年　間	愛知県	水　産　試　験　場

	項　目	単　位	２０２１年 １０月　６日	２０２１年 １０月　６日	２０２１年 １１月　１日	２０２１年 １１月　１日	２０２１年 １２月　７日	２０２１年 １２月　７日	２０２２年 １月　５日	２０２２年 １月　５日	２０２２年 ２月　２日	２０２２年 ２月　２日	２０２２年 ３月　２日	２０２２年 ３月　２日
一般項目	採取時刻		９時 ５２分	９時 ５２分	１２時 ５３分	１２時 ５３分	１３時 ４２分	１３時 ４２分	１３時 ２９分	１３時 ２９分	１３時 ３３分	１３時 ３３分	１３時 １０分	１３時 １０分
	天候		晴れ	晴れ	快晴	快晴	雨	雨	快晴	快晴	晴れ	晴れ	晴れ	晴れ
	気温	℃	２７．１	２７．１	２１．５	２１．５	１２．５	１２．５	６．７	６．７	８．２	８．２	１２．４	１２．４
	水温	℃	２４．３	２４．４	１９．４	１９．２	１２．４	１２．４	８．８	８．８	７．７	７．７	８．０	７．８
	透視度	cm												
	臭気		無臭	無臭	無臭	無臭	無臭	無臭	無臭	無臭	無臭	無臭	無臭	無臭
	採取位置		上層	中層	上層	中層	上層	中層	上層	中層	上層	中層	上層	中層
	流況		通常	通常	通常	通常	通常	通常	通常	通常	通常	通常	通常	通常
	流量	m3/sec												
	外観		無色	無色	無色	無色	無色	無色	無色	無色	淡褐色	無色	無色	無色
	採取水深	m		５．０		５．０		５．０		５．０		５．０		５．０
	全水深	m	１１．８２	１１．８２	１１．８７	１１．８７	１２．０１	１２．０１	１１．３９	１１．３９	１１．３５	１１．３５	１１．２９	１１．２９
	透明度	m	５．０	５．０	３．５	３．５	３．５	３．５	３．０	３．０	５．０	５．０	４．５	４．５
	水色		８１４	８１４	４１２	４１２	８１２	８１２	８１０	８１０	８１２	８１２	８１２	８１２
	満潮時刻		５時 ３６分	５時 ３６分	１５時 ４３分	１５時 ４３分	８時 ２５分	８時 ２５分	８時 １７分	８時 １７分	１８時 ３７分	１８時 ３７分	１７時 ５０分	１７時 ５０分
	干潮時刻		１１時 ５０分	１１時 ５０分	９時 ０９分	９時 ０９分	１３時 ５３分	１３時 ５３分	１３時 ５０分	１３時 ５０分	１２時 ５９分	１２時 ５９分	１２時 ０７分	１２時 ０７分
生活環境項目	ｐＨ		８．１	８．１	８．３	８．３	８．３	８．３	８．４	８．５	８．６	８．６	８．３	８．３
	ＤＯ	mg/L	６．８	６．３	８．５	８．７	８．３	８．３	１０	１０	１０	１０	１０	１０
	ＢＯＤ	mg/L												
	ＣＯＤ（酸性法）	mg/L	２．５	２．６	３．１	３．１	３．１	２．８	３．５	３．５	３．８	３．９	２．７	３．０
	ＳＳ	mg/L												
	大腸菌群数	MPN/100mL												
	ｎ－ヘキサン抽出物質	mg/L												
	全窒素	mg/L	０．３０		０．３８		０．３４		０．２５		０．２０		０．１７	
	全燐	mg/L	０．０３４		０．０２４		０．０３０		０．０２５		０．０１６		０．０１６	
	全亜鉛	mg/L												
	ノニルフェノール	mg/L	＜０．００００６						＜０．００００６					
	ＬＡＳ	mg/L	＜０．０００６						＜０．０００６					
特殊項目	フェノール類	mg/L												
	銅	mg/L												
	鉄（溶解性）	mg/L												
	マンガン（溶解性）	mg/L												
	クロム	mg/L												
その他の項目	アンモニア性窒素	mg/L												
	亜硝酸性窒素	mg/L												
	硝酸性窒素	mg/L												
	有機性窒素	mg/L												
	溶存態窒素	mg/L												
	懸濁態窒素	mg/L	０．０８		０．０９		０．１１		０．１３		０．０８		０．０６	
	オルトリン酸態燐	mg/L												
	電気伝導率	mS/m												
	塩化物イオン	mg/L												
	塩分		２９．７４	２９．９４	３０．６９	３０．７２	３０．４０	３０．４５	３１．２５	３１．２６	３１．８６	３１．８７	３１．９８	３１．９８
	陰イオン界面活性剤	mg/L												
	クロロフィルａ	mg/m3	３．１Ｅ　０		７．９Ｅ　０		４．６Ｅ　０		２．６Ｅ　１		９．９Ｅ　０		５．２Ｅ　０	
	フェオ色素	mg/m3	１．２		０．６		１．４		１．５		０．９		０．８	
	トリハロメタン生成能	mg/L												
	クロロホルム生成能	mg/L												
	ブロモジクロロメタン生成能	mg/L												
	ジブロモクロロメタン生成能	mg/L												
	ブロモホルム生成能	mg/L												
健康項目	カドミウム	mg/L												
	全シアン	mg/L												
	鉛	mg/L												
	六価クロム	mg/L												
	砒素	mg/L												
	総水銀	mg/L												
	アルキル水銀	mg/L												
	ＰＣＢ	mg/L												
	ジクロロメタン	mg/L												
	四塩化炭素	mg/L												
	1,2－ジクロロエタン	mg/L												
	1,1－ジクロロエチレン	mg/L												
	シス－1,2－ジクロロエチレン	mg/L												
	1,1,1－トリクロロエタン	mg/L												
	1,1,2－トリクロロエタン	mg/L												
	トリクロロエチレン	mg/L												
	テトラクロロエチレン	mg/L												
	1,3－ジクロロプロペン	mg/L												
	チウラム	mg/L												
	シマジン	mg/L												
	チオベンカルブ	mg/L												
	ベンゼン	mg/L												
	セレン	mg/L												
	硝酸性窒素及び亜硝酸性窒素	mg/L												
	ふっ素	mg/L												
	ほう素	mg/L												
	1,4－ジオキサン	mg/L			＜０．００５									

2021年度　　水質個表 確定値　　愛　知　県

測定地点コード	水域区分	水域名	地点番号	測定地点名	地点統一番号	生活環境類型	ＮＰ類型	水生生物類型	調査区分	調査機関	分析担当機関
０３１０１	渥美湾	蒲郡地先海域	１２０	Ａ－１	６０６－０１	Ｃロ	Ⅲイ		年　間	愛知県	水　産　試　験　場

項目		単位	２０２１年 ４月　５日	２０２１年 ４月　５日	２０２１年 ５月　７日	２０２１年 ５月　７日	２０２１年 ６月　３日	２０２１年 ６月　３日	２０２１年 ７月　５日	２０２１年 ７月　５日	２０２１年 ８月　４日	２０２１年 ８月　４日	２０２１年 ９月　３日	２０２１年 ９月　３日
一般項目	採取時刻		１３時 ２３分	１３時 ２３分	１１時 ５６分	１１時 ５６分	１１時 ４５分	１１時 ４５分	１３時 ００分	１３時 ００分	１３時 １０分	１３時 １０分	１３時 ２７分	１３時 ２７分
	天候		快晴	快晴	曇り	曇り	晴れ	晴れ	晴れ	晴れ	晴れ	晴れ	雨	雨
	気温	℃	１８．０	１８．０	１８．８	１８．８	２４．１	２４．１	３１．９	３１．９	３２．３	３２．３	２３．６	２３．６
	水温	℃	１３．９	１３．５	１７．８	１７．２	２２．９	１８．５	２４．４	２１．５	３０．４	２３．８	２７．７	２６．９
	透視度	cm												
	臭気		無臭	無臭	無臭	無臭	無臭	無臭	無臭	無臭	無臭	無臭	無臭	無臭
	採取位置		上層	中層	上層	中層	上層	中層	上層	中層	上層	中層	上層	中層
	流況		通常	通常	通常	通常	通常	通常	通常	通常	通常	通常	通常	通常
	流量	m3/sec												
	外観		淡褐色	無色	中灰茶色	淡灰色	無色	無色	淡灰茶色	無色	無色	無色	無色	無色
	採取水深	m		５．０		５．０		５．０		５．０		５．０		５．０
	全水深	m	１０．５０	１０．５０	１０．４５	１０．４５	１０．８８	１０．８８	１１．２２	１１．２２	１１．０５	１１．０５	１１．０５	１１．０５
	透明度	m	２．５	２．５	１．５	１．５	２．５	２．５	０．５	０．５	１．５	１．５	１．５	１．５
	水色		８１０	８１０	４１０	４１０	８１２	８１２	８１０	８１０	８１０	８１０	８１０	８１０
	満潮時刻		１０時 ３０分	１０時 ３０分	１５時 ３６分	１５時 ３６分	１２時 ２０分	１２時 ２０分	１５時 ３１分	１５時 ３１分	１６時 １６分	１６時 １６分	１６時 ３９分	１６時 ３９分
	干潮時刻		１８時 ５７分	１８時 ５７分	９時 ４１分	９時 ４１分	６時 ５４分	６時 ５４分	８時 ５５分	８時 ５５分	９時 １０分	９時 １０分	９時 ３６分	９時 ３６分
生活環境項目	ｐＨ		８．２	８．２	８．６	８．６	８．６	８．６	８．５	８．０	８．６	８．０	８．９	８．４
	ＤＯ	mg/L	７．８	７．６	９．１	９．３	８．４	８．３	９．１	２．６	８．９	１．５	７．９	３．５
	ＢＯＤ	mg/L												
	ＣＯＤ（酸性法）	mg/L	３．９	３．５	３３	４．６	４．８	４．０	３．９	２．５	４．７	４．３	５．２	４．０
	ＳＳ	mg/L												
	大腸菌群数	MPN/100mL												
	ｎ－ヘキサン抽出物質	mg/L												
	全窒素	mg/L	０．３９		４．３		０．４３		０．６５		０．３８		０．４３	
	全燐	mg/L	０．０３９		０．４０		０．０４２		０．０７４		０．０４６		０．０４６	
	全亜鉛	mg/L												
	ノニルフェノール	mg/L	＜０．００００６						＜０．００００６					
	ＬＡＳ	mg/L	＜０．０００６						＜０．０００６					
特殊項目	フェノール類	mg/L												
	銅	mg/L												
	鉄（溶解性）	mg/L												
	マンガン（溶解性）	mg/L												
	クロム	mg/L												
その他の項目	アンモニア性窒素	mg/L												
	亜硝酸性窒素	mg/L												
	硝酸性窒素	mg/L												
	有機性窒素	mg/L												
	溶存態窒素	mg/L												
	懸濁態窒素	mg/L	０．１８		１．７		Ｅ		０．１６		０．２１		０．２０	
	オルトリン酸態燐	mg/L												
	電気伝導率	mS/m												
	塩化物イオン	mg/L												
	塩分		２９．８９	３１．０１	２３．７５	２７．４０	２５．５２	２５．７１	５．７２	２９．２１	２６．８３	３０．４０	２０．３９	２４．４８
	陰イオン界面活性剤	mg/L												
	クロロフィルａ	mg/m3	２．２Ｅ　１		２．８Ｅ　１		９．１Ｅ　０		１．３Ｅ　１		１．２Ｅ　１		２．６Ｅ　１	
	フェオ色素	mg/m3	２．９		１４		２．８		１．３		３．１		３．８	
	トリハロメタン生成能	mg/L												
	クロロホルム生成能	mg/L												
	ブロモジクロロメタン生成能	mg/L												
	ジブロモクロロメタン生成能	mg/L												
	ブロモホルム生成能	mg/L												
健康項目	カドミウム	mg/L												
	全シアン	mg/L												
	鉛	mg/L												
	六価クロム	mg/L												
	砒素	mg/L												
	総水銀	mg/L												
	アルキル水銀	mg/L												
	ＰＣＢ	mg/L												
	ジクロロメタン	mg/L												
	四塩化炭素	mg/L												
	1,2－ジクロロエタン	mg/L												
	1,1－ジクロロエチレン	mg/L												
	シス－1,2－ジクロロエチレン	mg/L												
	1,1,1－トリクロロエタン	mg/L												
	1,1,2－トリクロロエタン	mg/L												
	トリクロロエチレン	mg/L												
	テトラクロロエチレン	mg/L												
	1,3－ジクロロプロペン	mg/L												
	チウラム	mg/L												
	シマジン	mg/L												
	チオベンカルブ	mg/L												
	ベンゼン	mg/L												
	セレン	mg/L												
	硝酸性窒素及び亜硝酸性窒素	mg/L												
	ふっ素	mg/L												
	ほう素	mg/L												
	1,4－ジオキサン	mg/L												

2021年度　　水質個表 確定値　　愛　知　県

測定地点コード	水域区分	水域名	地点番号	測定地点名	地点統一番号	生活環境類型	ＮＰ類型	水生生物類型	調査区分	調査機関	分析担当機関
０３１０１	渥美湾	蒲郡地先海域	１２０	Ａ－１	６０６－０１	Ｃロ	Ⅲイ		年　間	愛知県	水　産　試　験　場

区分	項目	単位	２０２１年 １０月　５日	２０２１年 １０月　５日	２０２１年 １１月１６日	２０２１年 １１月１６日	２０２１年 １２月　６日	２０２１年 １２月　６日	２０２２年 １月　６日	２０２２年 １月　６日	２０２２年 ２月　３日	２０２２年 ２月　３日	２０２２年 ３月　４日	２０２２年 ３月　４日
一般項目	採取時刻		１３時 ０６分	１３時 ０６分	１２時 ２５分	１２時 ２５分	１２時 ５４分	１２時 ５４分	１２時 １９分	１２時 １９分	１２時 １９分	１２時 １９分	１２時 ０８分	１２時 ０８分
	天候		快晴	快晴	快晴	快晴	雨	雨	雨	雨	快晴	快晴	晴れ	晴れ
	気温	℃	２８．３	２８．３	１８．９	１８．９	１０．３	１０．３	２．０	２．０	８．１	８．１	１０．４	１０．４
	水温	℃	２５．５	２４．２	１６．３	１６．２	１２．０	１２．０	７．４	７．４	６．７	６．７	７．３	７．２
	透視度	cm												
	臭気		無臭	無臭	無臭	無臭	無臭	無臭	無臭	無臭	無臭	無臭	無臭	無臭
	採取位置		上層	中層	上層	中層	上層	中層	上層	中層	上層	中層	上層	中層
	流況		通常	通常	通常	通常	通常	通常	赤　潮	赤　潮	通常	通常	通常	通常
	流量	m3/sec												
	外観		無色	無色	無色	無色	無色	無色	無色	無色	無色	無色	無色	無色
	採取水深	m		５．０		５．０		５．０		５．０		５．０		５．０
	全水深	m	９．９７	９．９７	１０．６８	１０．６８	９．９３	９．９３	１０．６２	１０．６２	１０．２１	１０．２１	１０．０２	１０．０２
	透明度	m	２．０	２．０	２．５	２．５	３．０	３．０	２．０	２．０	３．０	３．０	３．５	３．５
	水色		８１０	８１０	８１０	８１０	８１２	８１２	８１０	８１０	４１２	４１２	８１２	８１２
	満潮時刻		１７時 ３０分	１７時 ３０分	１６時 １６分	１６時 １６分	７時 ３７分	７時 ３７分	８時 ５６分	８時 ５６分	７時 ５３分	７時 ５３分	７時 １９分	７時 １９分
	干潮時刻		１１時 １３分	１１時 １３分	１０時 ０５分	１０時 ０５分	１３時 １０分	１３時 １０分	１４時 ３１分	１４時 ３１分	１３時 ３５分	１３時 ３５分	１３時 １１分	１３時 １１分
生活環境項目	ｐＨ		８．６	８．３	８．３	８．３	８．３	８．４	８．５	８．５	８．３	８．３	８．５	８．６
	ＤＯ	mg/L	１４	９．４	８．１	７．９	８．３	８．３	１１	１１	１０	１０	１０	１０
	ＢＯＤ	mg/L												
	ＣＯＤ（酸性法）	mg/L	６．４	４．７	３．４	３．４	３．１	３．４	４．９	４．８	４．５	４．８	３．５	３．８
	ＳＳ	mg/L												
	大腸菌群数	MPN/100mL												
	ｎ－ヘキサン抽出物質	mg/L												
	全窒素	mg/L	０．３３		０．３９		０．３３		０．２９		０．２３		０．６６	
	全燐	mg/L	０．０５４		０．０３４		０．０２７		０．０２７		０．０２０		０．０７６	
	全亜鉛	mg/L												
	ノニルフェノール	mg/L	＜０．００００６						＜０．００００６					
	ＬＡＳ	mg/L	＜０．０００６						＜０．０００６					
特殊項目	フェノール類	mg/L												
	銅	mg/L												
	鉄（溶解性）	mg/L												
	マンガン（溶解性）	mg/L												
	クロム	mg/L												
その他の項目	アンモニア性窒素	mg/L												
	亜硝酸性窒素	mg/L												
	硝酸性窒素	mg/L												
	有機性窒素	mg/L												
	溶存態窒素	mg/L												
	懸濁態窒素	mg/L	０．２４		０．１６		０．１３		０．２０		０．１３		０．１７	
	オルトリン酸態燐	mg/L												
	電気伝導率	mS/m												
	塩化物イオン	mg/L												
	塩分		２８．８３	２９．４４	３０．１５	３０．２３	３０．０８	２９．９９	３０．６３	３０．６８	３１．３２	３１．４７	３１．４４	３１．４８
	陰イオン界面活性剤	mg/L												
	クロロフィルａ	mg/m3	２．０Ｅ　１		１．２Ｅ　１		７．１Ｅ　０		４．０Ｅ　１		１．０Ｅ　１		１．２Ｅ　１	
	フェオ色素	mg/m3	４．７		１．０		１．９		＜０．１		１．２		１．９	
	トリハロメタン生成能	mg/L												
	クロロホルム生成能	mg/L												
	ブロモジクロロメタン生成能	mg/L												
	ジブロモクロロメタン生成能	mg/L												
	ブロモホルム生成能	mg/L												
健康項目	カドミウム	mg/L												
	全シアン	mg/L												
	鉛	mg/L												
	六価クロム	mg/L												
	砒素	mg/L												
	総水銀	mg/L												
	アルキル水銀	mg/L												
	ＰＣＢ	mg/L												
	ジクロロメタン	mg/L												
	四塩化炭素	mg/L												
	1,2－ジクロロエタン	mg/L												
	1,1－ジクロロエチレン	mg/L												
	シス－1,2－ジクロロエチレン	mg/L												
	1,1,1－トリクロロエタン	mg/L												
	1,1,2－トリクロロエタン	mg/L												
	トリクロロエチレン	mg/L												
	テトラクロロエチレン	mg/L												
	1,3－ジクロロプロペン	mg/L												
	チウラム	mg/L												
	シマジン	mg/L												
	チオベンカルブ	mg/L												
	ベンゼン	mg/L												
	セレン	mg/L												
	硝酸性窒素及び亜硝酸性窒素	mg/L												
	ふっ素	mg/L												
	ほう素	mg/L												
	1,4－ジオキサン	mg/L			＜０．００５									

2021年度　　水質個表 確定値　　愛　知　県

測定地点コード	水域区分	水域名	地点番号	測定地点名	地点統一番号	生活環境類型	ＮＰ類型	水生生物類型	調査区分	調査機関	分析担当機関
０３１０２	渥美湾	蒲郡地先海域	１２１	Ａ－２	６０６－０２	Ｃロ	Ⅲイ		年　間	愛知県	水　産　試　験　場

項目		単位	２０２１年 ４月　５日	２０２１年 ４月　５日	２０２１年 ５月　７日	２０２１年 ５月　７日	２０２１年 ６月　３日	２０２１年 ６月　３日	２０２１年 ７月　５日	２０２１年 ７月　５日	２０２１年 ８月　４日	２０２１年 ８月　４日	２０２１年 ９月　３日	２０２１年 ９月　３日
一般項目	採取時刻		１３時 ３８分	１３時 ３８分	１２時 １２分	１２時 １２分	１２時 ０３分	１２時 ０３分	１３時 １６分	１３時 １６分	１３時 ２６分	１３時 ２６分	１３時 ４２分	１３時 ４２分
	天候		快晴	快晴	曇り	曇り	晴れ	晴れ	晴れ	晴れ	晴れ	晴れ	雨	雨
	気温	℃	１８．９	１８．９	１９．２	１９．２	２４．２	２４．２	３３．０	３３．０	３３．０	３３．０	２３．２	２３．２
	水温	℃	１３．８	１３．４	１７．５	１７．２	２４．１	１８．８	２４．９	２１．５	３０．４	２４．０	２７．３	２５．３
	透視度	cm												
	臭気		無臭	無臭	無臭	無臭	無臭	無臭	無臭	無臭	無臭	無臭	無臭	無臭
	採取位置		上層	中層	上層	中層	上層	中層	上層	中層	上層	中層	上層	中層
	流況		通常	通常	通常	通常	通常	通常	通常	通常	赤　潮	赤　潮	赤　潮	赤　潮
	流量	m3/sec												
	外観		無色	無色	無色	無色	無色	無色	無色	無色	淡黄色	無色	中灰茶色	無色
	採取水深	m		４．３		４．２		５．０		５．０		４．８		５．０
	全水深	m	５．３３	５．３３	５．２０	５．２０	６．９９	６．９９	６．１０	６．１０	５．８２	５．８２	７．３５	７．３５
	透明度	m	３．０	３．０	１．５	１．５	２．５	２．５	１．０	１．０	０．５	０．５	０．５	０．５
	水色		８１０	８１０	４１０	４１０	８１２	８１２	８１０	８１０	８１０	８１０	８０８	８０８
	満潮時刻		１０時 ３０分	１０時 ３０分	１５時 ３６分	１５時 ３６分	１２時 ２０分	１２時 ２０分	１５時 ３１分	１５時 ３１分	１６時 １６分	１６時 １６分	１６時 ３９分	１６時 ３９分
	干潮時刻		１８時 ５７分	１８時 ５７分	９時 ４１分	９時 ４１分	６時 ５４分	６時 ５４分	８時 ５５分	８時 ５５分	９時 １０分	９時 １０分	９時 ３６分	９時 ３６分
生活環境項目	ｐＨ		８．１	８．２	８．５	８．４	８．６	８．６	８．２	７．８	８．９	８．０	８．７	８．１
	ＤＯ	mg/L	７．６	７．６	９．４	８．８	９．１	８．５	８．２	１．６	１３	１．２	７．３	１．７
	ＢＯＤ	mg/L												
	ＣＯＤ（酸性法）	mg/L	２．３	３．４	４．０	３．９	５．６	５．０	４．５	３．３	８．３	４．７	６．４	４．４
	ＳＳ	mg/L												
	大腸菌群数	MPN/100mL												
	ｎ－ヘキサン抽出物質	mg/L							ＮＤ					
	全窒素	mg/L	０．５１		１．９		０．７０		２．８		０．６３		０．８２	
	全燐	mg/L	０．０６２		０．０７９		０．０６２		０．１３		０．０７０		０．１２	
	全亜鉛	mg/L	０．００１								０．００３			
	ノニルフェノール	mg/L	＜０．００００６						＜０．００００６					
	ＬＡＳ	mg/L	＜０．０００６						＜０．０００６					
特殊項目	フェノール類	mg/L							＜０．０１					
	銅	mg/L												
	鉄（溶解性）	mg/L												
	マンガン（溶解性）	mg/L												
	クロム	mg/L												
その他の項目	アンモニア性窒素	mg/L												
	亜硝酸性窒素	mg/L												
	硝酸性窒素	mg/L												
	有機性窒素	mg/L												
	溶存態窒素	mg/L												
	懸濁態窒素	mg/L					０．０８		０．１４		０．５６			
	オルトリン酸態燐	mg/L												
	電気伝導率	mS/m												
	塩化物イオン	mg/L												
	塩分		３０．１６	３０．６２	１３．７３	２８．５２	２４．１４	２４．８６	６．２９	２９．１４	２４．１６	２９．７９	１５．７１	２６．８２
	陰イオン界面活性剤	mg/L												
	クロロフィルａ	mg/m3	１．７Ｅ　１		８．９Ｅ　０		１．０Ｅ　１		９．７Ｅ　０		５．０Ｅ　１		３．０Ｅ　１	
	フェオ色素	mg/m3	２．６		２．１		４．５		０．３		５．９		６．５	
	トリハロメタン生成能	mg/L												
	クロロホルム生成能	mg/L												
	ブロモジクロロメタン生成能	mg/L												
	ジブロモクロロメタン生成能	mg/L												
	ブロモホルム生成能	mg/L												
健康項目	カドミウム	mg/L			＜０．０００５						＜０．０００５			
	全シアン	mg/L					ＮＤ						ＮＤ	
	鉛	mg/L	＜０．００５								＜０．００５			
	六価クロム	mg/L			＜０．０１						＜０．０１			
	砒素	mg/L	＜０．００５											
	総水銀	mg/L					＜０．０００５						＜０．０００５	
	アルキル水銀	mg/L												
	ＰＣＢ	mg/L												
	ジクロロメタン	mg/L									＜０．００２			
	四塩化炭素	mg/L									＜０．０００２			
	1,2－ジクロロエタン	mg/L									＜０．０００４			
	1,1－ジクロロエチレン	mg/L									＜０．０１			
	シス－1,2－ジクロロエチレン	mg/L									＜０．００４			
	1,1,1－トリクロロエタン	mg/L									＜０．１			
	1,1,2－トリクロロエタン	mg/L									＜０．０００６			
	トリクロロエチレン	mg/L									＜０．００１			
	テトラクロロエチレン	mg/L									＜０．０００５			
	1,3－ジクロロプロペン	mg/L									＜０．０００２			
	チウラム	mg/L			＜０．０００６									
	シマジン	mg/L			＜０．０００３									
	チオベンカルブ	mg/L			＜０．００２									
	ベンゼン	mg/L									＜０．００１			
	セレン	mg/L			＜０．００２						＜０．００２			
	硝酸性窒素及び亜硝酸性窒素	mg/L												
	ふっ素	mg/L												
	ほう素	mg/L												
	1,4－ジオキサン	mg/L												

2021年度　　水質個表 確定値　　愛　知　県

測定地点コード	水域区分	水域名	地点番号	測定地点名	地点統一番号	生活環境類型	ＮＰ類型	水生生物類型	調査区分	調査機関	分析担当機関
０３１０２	渥美湾	蒲郡地先海域	１２１	Ａ－２	６０６－０２	Ｃロ	Ⅲイ		年　間	愛知県	水　産　試　験　場

項目		単位	２０２１年 １０月　５日	２０２１年 １０月　５日	２０２１年 １１月１６日	２０２１年 １１月１６日	２０２１年 １２月　６日	２０２１年 １２月　６日	２０２２年 １月　６日	２０２２年 １月　６日	２０２２年 ２月　３日	２０２２年 ２月　３日	２０２２年 ３月　４日	２０２２年 ３月　４日
一般項目	採取時刻		１３時２１分	１３時２１分	１２時４２分	１２時４２分	１３時１１分	１３時１１分	１２時２５分	１２時２５分	１２時３２分	１２時３２分	１２時２４分	１２時２４分
	天候		快晴	快晴	快晴	快晴	雨	雨	雨	雨	曇り	曇り	晴れ	晴れ
	気温	℃	２９．６	２９．６	１９．２	１９．２	１０．８	１０．８	２．３	２．３	８．４	８．４	１１．４	１１．４
	水温	℃	２６．１	２４．３	１６．８	１６．８	１２．２	１２．７	７．７	７．７	７．０	６．８	７．８	７．２
	透視度	cm												
	臭気		無臭	無臭	無臭	無臭	無臭	無臭	無臭	無臭	無臭	無臭	無臭	無臭
	採取位置		上層	中層	上層	中層	上層	中層	上層	中層	上層	中層	上層	中層
	流況		赤　潮	赤　潮	通常	通常	通常	通常	赤　潮	赤　潮	通常	通常	通常	通常
	流量	m3/sec												
	外観		無色	無色	無色	無色	無色	無色	無色	無色	無色	無色	無色	無色
	採取水深	m		４．９		４．５		３．９		４．１		４．５		４．１
	全水深	m	５．９９	５．９９	５．５８	５．５８	４．９３	４．９３	５．１１	５．１１	５．５９	５．５９	５．１８	５．１８
	透明度	m	１．５	１．５	２．５	２．５	３．０	３．０	２．０	２．０	２．５	２．５	３．０	３．０
	水色		８０８	８０８	８１０	８１０	８１２	８１２	８１０	８１０	８１２	８１２	８１２	８１２
	満潮時刻		１７時３０分	１７時３０分	１６時１６分	１６時１６分	１８時３９分	１８時３９分	８時５６分	８時５６分	７時５３分	７時５３分	７時１９分	７時１９分
	干潮時刻		１１時１３分	１１時１３分	１０時０５分	１０時０５分	１３時１０分	１３時１０分	１４時３１分	１４時３１分	１３時３５分	１３時３５分	１３時１１分	１３時１１分
生活環境項目	ｐＨ		８．５	８．３	８．２	８．２	８．４	８．４	８．５	８．５	８．３	８．３	８．５	８．５
	ＤＯ	mg/L	１３	８．８	７．４	７．１	８．１	７．９	１１	１１	９．７	９．６	１０	１０
	ＢＯＤ	mg/L												
	ＣＯＤ（酸性法）	mg/L	６．７	４．６	３．２	３．０	４．２	３．３	４．８	４．６	４．１	４．３	４．１	４．３
	ＳＳ	mg/L												
	大腸菌群数	MPN/100mL												
	ｎ－ヘキサン抽出物質	mg/L					ＮＤ							
	全窒素	mg/L	０．４７		０．４２		０．５０		０．５０		０．３６		０．５２	
	全燐	mg/L	０．０７３		０．０３２		０．０３８		０．０３８		０．０３６		０．０５６	
	全亜鉛	mg/L			０．００２						０．００２			
	ノニルフェノール	mg/L	＜０．００００６						＜０．００００６					
	ＬＡＳ	mg/L	＜０．０００６						０．００１４					
特殊項目	フェノール類	mg/L							＜０．０１					
	銅	mg/L												
	鉄（溶解性）	mg/L												
	マンガン（溶解性）	mg/L												
	クロム	mg/L												
その他の項目	アンモニア性窒素	mg/L												
	亜硝酸性窒素	mg/L												
	硝酸性窒素	mg/L												
	有機性窒素	mg/L												
	溶存態窒素	mg/L												
	懸濁態窒素	mg/L					０．１６		０．２２		０．１６			
	オルトリン酸態燐	mg/L												
	電気伝導率	mS/m												
	塩化物イオン	mg/L												
	塩分		２７．８３	２９．３９	２９．９１	３０．３２	２８．９７	２９．９１	２９．７６	３０．６２	３０．９２	３１．４２	３１．２３	３１．３８
	陰イオン界面活性剤	mg/L												
	クロロフィルａ	mg/m3	３．４Ｅ　１		６．７Ｅ　０		８．５Ｅ　０		３．５Ｅ　１		７．０Ｅ　０		１．３Ｅ　１	
	フェオ色素	mg/m3	８．５		１．０		０．９		１．０		１．６		２．４	
	トリハロメタン生成能	mg/L												
	クロロホルム生成能	mg/L												
	ブロモジクロロメタン生成能	mg/L												
	ジブロモクロロメタン生成能	mg/L												
	ブロモホルム生成能	mg/L												
健康項目	カドミウム	mg/L			＜０．０００５						＜０．０００５			
	全シアン	mg/L					ＮＤ						ＮＤ	
	鉛	mg/L			＜０．００５						＜０．００５			
	六価クロム	mg/L			＜０．０１						＜０．０１			
	砒素	mg/L							＜０．００５					
	総水銀	mg/L					＜０．０００５						＜０．０００５	
	アルキル水銀	mg/L												
	ＰＣＢ	mg/L												
	ジクロロメタン	mg/L			＜０．００２									
	四塩化炭素	mg/L			＜０．０００２									
	1,2－ジクロロエタン	mg/L			＜０．０００４									
	1,1－ジクロロエチレン	mg/L			＜０．０１									
	シス－1,2－ジクロロエチレン	mg/L			＜０．００４									
	1,1,1－トリクロロエタン	mg/L			＜０．１									
	1,1,2－トリクロロエタン	mg/L			＜０．０００６									
	トリクロロエチレン	mg/L			＜０．００１									
	テトラクロロエチレン	mg/L			＜０．０００５									
	1,3－ジクロロプロペン	mg/L			＜０．０００２									
	チウラム	mg/L			＜０．０００６									
	シマジン	mg/L			＜０．０００３									
	チオベンカルブ	mg/L			＜０．００２									
	ベンゼン	mg/L			＜０．００１									
	セレン	mg/L			＜０．００２						＜０．００２			
	硝酸性窒素及び亜硝酸性窒素	mg/L												
	ふっ素	mg/L												
	ほう素	mg/L												
	1,4－ジオキサン	mg/L			＜０．００５									

2021年度　　水質個表 確定値　　愛　知　県

測定地点コード	水域区分	水域名	地点番号	測定地点名	地点統一番号	生活環境類型	ＮＰ類型	水生生物類型	調査区分	調査機関	分析担当機関
０３２０３	渥美湾	神野・田原地先海域	１２２	Ａ－３	６０７－０１	Ｃロ	Ⅲイ		年　間	豊橋市	豊橋市環境調査センター

	項　目	単　位	２０２１年 ４月 ２７日	２０２１年 ４月 ２７日	２０２１年 ５月 １１日	２０２１年 ５月 １１日	２０２１年 ６月　１日	２０２１年 ６月　１日	２０２１年 ７月　６日	２０２１年 ７月　６日	２０２１年 ８月　４日	２０２１年 ８月　４日	２０２１年 ９月 １３日	２０２１年 ９月 １３日
一般項目	採取時刻		８時 ３０分	８時 ３０分	８時 ２５分	８時 ２５分	８時 １５分	８時 １５分	８時 １５分	８時 １５分	８時 ２０分	８時 ２０分	８時 ４０分	８時 ４０分
	天候		晴れ	晴れ	曇り	曇り	晴れ	晴れ	曇り	曇り	晴れ	晴れ	晴れ	晴れ
	気温	℃	１６．３	１６．３	１８．２	１８．２	２１．０	２１．０	２４．１	２４．１	２９．３	２９．３	２５．５	２５．５
	水温	℃	１４．５	１５．３	１７．７	１７．８	１５．２	１４．８	２５．０	２３．６	２６．０	２５．３	２４．２	２５．７
	透視度	cm	５３	＞１００	６７	＞１００	５１	＞１００	４８	６０	５２	８３	４３	７０
	臭気		無臭	微海藻臭	微海藻臭	無臭	無臭	無臭	無臭	無臭	無臭	無臭	無臭	無臭
	採取位置		上層	中層	上層	中層	上層	中層	上層	中層	上層	中層	上層	中層
	流況		通常	通常	通常	通常	通常	通常	通常	通常	通常	通常	通常	通常
	流量	m3/sec												
	外観		無色	無色	淡黄緑色	無色	淡黄色	無色	淡黄色	無色	淡黄色	淡黄色	淡黄色	淡黄色
	採取水深	m	０．５	４．７	０．５	４．６	０．５	４．９	０．５	４．２	０．５	４．２	０．５	５．０
	全水深	m	５．７０	５．７０	５．６０	５．６０	５．９０	５．９０	５．２０	５．２０	５．２０	５．２０	６．００	６．００
	透明度	m	１．７		２．０		１．４		１．３		１．２		１．３	
	水色		８１０		８１２		８１２		８１０		８０８		８１０	
	満潮時刻		５時 ４２分	５時 ４２分	５時 ２１分	５時 ２１分	９時 １７分	９時 １７分	２時 ４７分	２時 ４７分	２時 ５９分	２時 ５９分	１０時 ２４分	１０時 ２４分
	干潮時刻		１２時 ０１分	１２時 ０１分	１１時 ４２分	１１時 ４２分	３時 ５４分	３時 ５４分	９時 ３５分	９時 ３５分	９時 ５４分	９時 ５４分	３時 ３３分	３時 ３３分
生活環境項目	ｐＨ		８．３	８．１	７．８	７．９	８．１	８．０	７．８	７．７	７．７	７．８	８．１	８．３
	ＤＯ	mg/L	１０	７．６	７．２	５．８	７．５	５．４	６．３	４．５	４．０	３．３	８．６	８．６
	ＢＯＤ	mg/L												
	ＣＯＤ（酸性法）	mg/L	５．５	３．１	４．３	３．５	５．０	３．５	５．１	４．２	４．６	３．８	５．８	５．３
	ＳＳ	mg/L												
	大腸菌群数	MPN/100mL												
	ｎ－ヘキサン抽出物質	mg/L							ＮＤ					
	全窒素	mg/L	１．４	０．２４	２．１	０．４４	１．２	０．５３	３．３	１．２	２．４	０．７５	２．２	０．７９
	全燐	mg/L	０．２２	０．０８６	０．２９	０．１４	０．２１	０．０７５	０．２３	０．２９	０．３２	０．１４	０．２６	０．１４
	全亜鉛	mg/L			０．００５						０．０１６			
	ノニルフェノール	mg/L			＜０．００００６						＜０．００００６			
	ＬＡＳ	mg/L			＜０．０００６						＜０．０００６			
特殊項目	フェノール類	mg/L							＜０．０１					
	銅	mg/L												
	鉄（溶解性）	mg/L												
	マンガン（溶解性）	mg/L												
	クロム	mg/L												
その他の項目	アンモニア性窒素	mg/L												
	亜硝酸性窒素	mg/L												
	硝酸性窒素	mg/L												
	有機性窒素	mg/L												
	溶存態窒素	mg/L												
	懸濁態窒素	mg/L												
	オルトリン酸態燐	mg/L												
	電気伝導率	mS/m												
	塩化物イオン	mg/L												
	塩分		１８．１５	２９．５８	１９．０７	２７．２０	１８．１２	２７．５９	１３．１０	２６．２０	１９．１６	２８．８５	１７．１４	２４．７０
	陰イオン界面活性剤	mg/L												
	クロロフィルａ	mg/m3	１．３Ｅ　１		５．３Ｅ　０		１．２Ｅ　１		１．８Ｅ　１		８．１Ｅ　０		３．８Ｅ　１	
	フェオ色素	mg/m3	５．１		３．１		４．８		１．１		５．１		６．９	
	トリハロメタン生成能	mg/L												
	クロロホルム生成能	mg/L												
	ブロモジクロロメタン生成能	mg/L												
	ジブロモクロロメタン生成能	mg/L												
	ブロモホルム生成能	mg/L												
健康項目	カドミウム	mg/L			＜０．０００５						＜０．０００５			
	全シアン	mg/L			ＮＤ						ＮＤ			
	鉛	mg/L			＜０．００５						＜０．００５			
	六価クロム	mg/L			＜０．０１						＜０．０１			
	砒素	mg/L			＜０．００５									
	総水銀	mg/L			＜０．０００５						＜０．０００５			
	アルキル水銀	mg/L												
	ＰＣＢ	mg/L									ＮＤ			
	ジクロロメタン	mg/L												
	四塩化炭素	mg/L												
	1,2－ジクロロエタン	mg/L												
	1,1－ジクロロエチレン	mg/L												
	シス－1,2－ジクロロエチレン	mg/L												
	1,1,1－トリクロロエタン	mg/L												
	1,1,2－トリクロロエタン	mg/L												
	トリクロロエチレン	mg/L												
	テトラクロロエチレン	mg/L												
	1,3－ジクロロプロペン	mg/L												
	チウラム	mg/L									＜０．０００６			
	シマジン	mg/L									＜０．０００３			
	チオベンカルブ	mg/L									＜０．００２			
	ベンゼン	mg/L												
	セレン	mg/L									＜０．００２			
	硝酸性窒素及び亜硝酸性窒素	mg/L												
	ふっ素	mg/L												
	ほう素	mg/L												
	1,4－ジオキサン	mg/L												

2021年度　　水質個表 確定値　　愛　知　県

測定地点コード	水域区分	水域名	地点番号	測定地点名	地点統一番号	生活環境類型	ＮＰ類型	水生生物類型	調査区分	調査機関	分析担当機関
０３２０３	渥美湾	神野・田原地先海域	１２２	Ａ－３	６０７－０１	Ｃロ	Ⅲイ		年　間	豊橋市	豊橋市環境調査センター

	項　目	単　位	２０２１年 １０月　５日	２０２１年 １０月　５日	２０２１年 １１月　２日	２０２１年 １１月　２日	２０２１年 １２月１６日	２０２１年 １２月１６日	２０２２年 １月１１日	２０２２年 １月１１日	２０２２年 ２月　１日	２０２２年 ２月　１日	２０２２年 ３月　１日	２０２２年 ３月　１日
一般項目	採取時刻		８時２０分	８時２０分	１１時１０分	１１時１０分	８時２２分	８時２２分	８時２５分	８時２５分	８時５０分	８時５０分	８時１４分	８時１４分
	天候		晴れ	晴れ	晴れ	晴れ	晴れ	晴れ	曇り	曇り	晴れ	晴れ	快晴	快晴
	気温	℃	２３．４	２３．４	１７．４	１７．４	６．５	６．５	７．６	７．６	４．８	４．８	５．８	５．８
	水温	℃	２２．８	２３．８	１９．４	１９．２	８．２	１１．０	７．１	７．１	５．８	６．０	６．０	６．６
	透視度	cm	８５	９４	＞１００	＞１００	９７	＞１００	８２	５２	１５	４９	５５	＞１００
	臭気		無臭	無臭	無臭	無臭	無臭	無臭	無臭	無臭	無臭	無臭	無臭	微海藻臭
	採取位置		上層	中層	上層	中層	上層	中層	上層	中層	上層	中層	上層	中層
	流況		通常	通常	通常	通常	通常	通常	通常	通常	赤　潮	赤　潮	通常	通常
	流量	m3/sec												
	外観		淡黄色	淡黄色	無色	無色	淡黄色	淡黄色	淡黄色	淡黄褐色	中黄褐色	淡黄色	淡黄色	淡黄色
	採取水深	m	０．５	４．５	０．５	４．１	０．５	４．５	０．５	４．８	０．５	５．０	０．５	５．０
	全水深	m	５．５０	５．５０	５．１０	５．１０	５．５０	５．５０	５．８０	５．８０	６．４０	６．４０	６．２０	６．２０
	透明度	m	１．５		１．６		２．３		１．４		０．８		１．６	
	水色		８１０		８１０		４１２		８１２		８０６		８１２	
	満潮時刻		４時５０分	４時５０分	４時３２分	４時３２分	４時２８分	４時２８分	５時３１分	５時３１分	６時４６分	６時４６分	１１時２０分	１１時２０分
	干潮時刻		１１時１３分	１１時１３分	９時５２分	９時５２分	１０時０５分	１０時０５分	１２時１２分	１２時１２分	１２時１９分	１２時１９分	５時４２分	５時４２分
生活環境項目	ｐＨ		７．９	７．８	７．８	７．９	７．６	７．９	７．９	８．３	８．４	８．４	７．８	８．０
	ＤＯ	mg/L	７．７	４．８	７．０	６．８	８．５	８．０	１０	１０	１１	１０	１０	９．６
	ＢＯＤ	mg/L												
	ＣＯＤ（酸性法）	mg/L	５．３	３．１	４．５	３．０	４．５	２．８	６．３	６．２	１４	７．３	７．７	４．１
	ＳＳ	mg/L												
	大腸菌群数	MPN/100mL												
	ｎ－ヘキサン抽出物質	mg/L							ＮＤ					
	全窒素	mg/L	２．９	０．７６	３．０	０．９６	４．４	１．０	６．６	２．２	２．８	１．０	４．７	０．９０
	全燐	mg/L	０．２３	０．１４	０．１６	０．２２	０．２２	０．０８０	０．２９	０．２６	０．３０	０．０８５	０．３１	０．１０
	全亜鉛	mg/L			＜０．００１						０．０１１			
	ノニルフェノール	mg/L			＜０．００００６						＜０．００００６			
	ＬＡＳ	mg/L			＜０．０００６						＜０．０００６			
特殊項目	フェノール類	mg/L							＜０．０１					
	銅	mg/L												
	鉄（溶解性）	mg/L												
	マンガン（溶解性）	mg/L												
	クロム	mg/L												
その他の項目	アンモニア性窒素	mg/L												
	亜硝酸性窒素	mg/L												
	硝酸性窒素	mg/L												
	有機性窒素	mg/L												
	溶存態窒素	mg/L												
	懸濁態窒素	mg/L												
	オルトリン酸態燐	mg/L												
	電気伝導率	mS/m												
	塩化物イオン	mg/L												
	塩分		２２．７０	２９．３６	２４．１８	３０．３８	１６．４３	２８．６３	１２．５６	２９．３５	１８．５１	２６．７５	１２．４５	３０．４８
	陰イオン界面活性剤	mg/L												
	クロロフィルａ	mg/m3	１．４Ｅ　１		４．０Ｅ　０		１．２Ｅ　０		６．１Ｅ　０		２．４Ｅ　２		１．８Ｅ　１	
	フェオ色素	mg/m3	５．７		２．８		０．９		０．９		＜０．１		１１	
	トリハロメタン生成能	mg/L												
	クロロホルム生成能	mg/L												
	ブロモジクロロメタン生成能	mg/L												
	ジブロモクロロメタン生成能	mg/L												
	ブロモホルム生成能	mg/L												
健康項目	カドミウム	mg/L			＜０．０００５						＜０．０００５			
	全シアン	mg/L			ＮＤ						ＮＤ			
	鉛	mg/L			＜０．００５						＜０．００５			
	六価クロム	mg/L			＜０．０１						＜０．０１			
	砒素	mg/L			＜０．００５									
	総水銀	mg/L			＜０．０００５						＜０．０００５			
	アルキル水銀	mg/L												
	ＰＣＢ	mg/L												
	ジクロロメタン	mg/L	＜０．００２								＜０．００２			
	四塩化炭素	mg/L	＜０．０００２								＜０．０００２			
	1,2－ジクロロエタン	mg/L	＜０．０００４								＜０．０００４			
	1,1－ジクロロエチレン	mg/L	＜０．０１								＜０．０１			
	シス－1,2－ジクロロエチレン	mg/L	＜０．００４								＜０．００４			
	1,1,1－トリクロロエタン	mg/L	＜０．１								＜０．１			
	1,1,2－トリクロロエタン	mg/L	＜０．０００６								＜０．０００６			
	トリクロロエチレン	mg/L	＜０．００１								＜０．００１			
	テトラクロロエチレン	mg/L	＜０．０００５								＜０．０００５			
	1,3－ジクロロプロペン	mg/L	＜０．０００２								＜０．０００２			
	チウラム	mg/L									＜０．０００６			
	シマジン	mg/L									＜０．０００３			
	チオベンカルブ	mg/L									＜０．００２			
	ベンゼン	mg/L	＜０．００１								＜０．００１			
	セレン	mg/L									＜０．００２			
	硝酸性窒素及び亜硝酸性窒素	mg/L												
	ふっ素	mg/L												
	ほう素	mg/L												
	1,4－ジオキサン	mg/L	＜０．００５								＜０．００５			

2021年度　　水質個表 確定値　　愛　知　県

測定地点コード	水域区分	水域名	地点番号	測定地点名	地点統一番号	生活環境類型	ＮＰ類型	水生生物類型	調査区分	調査機関	分析担当機関
０３２０４	渥美湾	神野・田原地先海域	１２３	Ａ－４	６０７－０２	Ｃロ	Ⅲイ		年　間	愛知県	水　産　試　験　場

	項　目	単　位	２０２１年 ４月　６日	２０２１年 ４月　６日	２０２１年 ５月　７日	２０２１年 ５月　７日	２０２１年 ６月　３日	２０２１年 ６月　３日	２０２１年 ７月　５日	２０２１年 ７月　５日	２０２１年 ８月　４日	２０２１年 ８月　４日	２０２１年 ９月　３日	２０２１年 ９月　３日
一般項目	採取時刻		９時 １２分	９時 １２分	９時 ５１分	９時 ５１分	９時 ２６分	９時 ２６分	１０時 １９分	１０時 １９分	１０時 １７分	１０時 １７分	１０時 ４８分	１０時 ４８分
	天候		晴れ	晴れ	曇り	曇り	晴れ	晴れ	晴れ	晴れ	晴れ	晴れ	曇り	曇り
	気温	℃	１４．７	１４．７	１９．０	１９．０	２３．２	２３．２	２９．６	２９．６	３２．７	３２．７	２６．１	２６．１
	水温	℃	１４．４	１４．０	１７．５	１６．２	１９．５	１８．７	２４．２	２１．５	２７．５	２３．６	２８．６	２５．３
	透視度	cm												
	臭気		無臭	無臭	無臭	無臭	無臭	無臭	無臭	無臭	無臭	無臭	無臭	無臭
	採取位置		上層	中層	上層	中層	上層	中層	上層	中層	上層	中層	上層	中層
	流況		通常	通常	通常	通常	通常	通常	通常	通常	通常	通常	通常	通常
	流量	m3/sec												
	外観		淡灰色	無色	無色	無色	無色	無色	無色	無色	淡褐色	無色	無色	無色
	採取水深	m		５．０		５．０		５．０		５．０		５．０		５．０
	全水深	m	１０．３３	１０．３３	９．９７	９．９７	９．９３	９．９３	１０．３１	１０．３１	１０．４３	１０．４３	１０．１２	１０．１２
	透明度	m	２．０	２．０	２．０	２．０	２．５	２．５	２．０	２．０	１．５	１．５	１．５	１．５
	水色		８１２	８１２	８１０	８１０	８１２	８１２	８０８	８０８	８０８	８０８	８１０	８１０
	満潮時刻		１３時 ２１分	１３時 ２１分	１５時 ３６分	１５時 ３６分	１２時 ２０分	１２時 ２０分	１５時 ３１分	１５時 ３１分	１６時 １６分	１６時 １６分	１６時 ３９分	１６時 ３９分
	干潮時刻		８時 ３９分	８時 ３９分	９時 ４１分	９時 ４１分	６時 ５４分	６時 ５４分	８時 ５５分	８時 ５５分	９時 １０分	９時 １０分	９時 ３６分	９時 ３６分
生活環境項目	ｐＨ		８．２	８．２	８．４	８．３	８．０	８．１	８．２	８．０	８．０	７．８	８．８	８．２
	ＤＯ	mg/L	８．９	９．７	９．６	６．９	６．３	５．４	７．２	４．０	６．１	１．４	７．８	２．１
	ＢＯＤ	mg/L												
	ＣＯＤ（酸性法）	mg/L	３．４	３．４	４．８	３．９	３．７	３．０	３．６	２．６	３．８	２．３	５．１	３．１
	ＳＳ	mg/L												
	大腸菌群数	MPN/100mL												
	ｎ－ヘキサン抽出物質	mg/L							ＮＤ					
	全窒素	mg/L	０．８８		０．５０		０．５８		０．５８		０．４７		０．５５	
	全燐	mg/L	０．０８４		０．０５４		０．０６３		０．０８９		０．１１		０．０６４	
	全亜鉛	mg/L	０．００５								０．００３			
	ノニルフェノール	mg/L	＜０．００００６						＜０．００００６					
	ＬＡＳ	mg/L	＜０．０００６						＜０．０００６					
特殊項目	フェノール類	mg/L							＜０．０１					
	銅	mg/L												
	鉄（溶解性）	mg/L												
	マンガン（溶解性）	mg/L												
	クロム	mg/L												
その他の項目	アンモニア性窒素	mg/L												
	亜硝酸性窒素	mg/L												
	硝酸性窒素	mg/L												
	有機性窒素	mg/L												
	溶存態窒素	mg/L												
	懸濁態窒素	mg/L	０．２１		０．２７		０．２８		０．２８		０．４２		０．２７	
	オルトリン酸態燐	mg/L												
	電気伝導率	mS/m												
	塩化物イオン	mg/L												
	塩分		２６．１６	２９．１８	２６．８３	２９．４５	３０．１８	３１．２４	２６．９３	３０．０４	２９．４８	３１．０７	２１．４９	２８．１６
	陰イオン界面活性剤	mg/L												
	クロロフィルａ	mg/m3	１．３Ｅ　１		８．７Ｅ　０		１．５Ｅ　１		２．１Ｅ　１		２．７Ｅ　１		２．２Ｅ　１	
	フェオ色素	mg/m3	２．０		２．４		３．０		０．９		６．３		４．３	
	トリハロメタン生成能	mg/L												
	クロロホルム生成能	mg/L												
	ブロモジクロロメタン生成能	mg/L												
	ジブロモクロロメタン生成能	mg/L												
	ブロモホルム生成能	mg/L												
健康項目	カドミウム	mg/L			＜０．０００５						＜０．０００５			
	全シアン	mg/L					ＮＤ						ＮＤ	
	鉛	mg/L	＜０．００５								＜０．００５			
	六価クロム	mg/L			＜０．０１						＜０．０１			
	砒素	mg/L	＜０．００５											
	総水銀	mg/L					＜０．０００５						＜０．０００５	
	アルキル水銀	mg/L												
	ＰＣＢ	mg/L												
	ジクロロメタン	mg/L									＜０．００２			
	四塩化炭素	mg/L									＜０．０００２			
	1,2－ジクロロエタン	mg/L									＜０．０００４			
	1,1－ジクロロエチレン	mg/L									＜０．０１			
	シス－1,2－ジクロロエチレン	mg/L									＜０．００４			
	1,1,1－トリクロロエタン	mg/L									＜０．１			
	1,1,2－トリクロロエタン	mg/L									＜０．０００６			
	トリクロロエチレン	mg/L									＜０．００１			
	テトラクロロエチレン	mg/L									＜０．０００５			
	1,3－ジクロロプロペン	mg/L									＜０．０００２			
	チウラム	mg/L			＜０．０００６									
	シマジン	mg/L			＜０．０００３									
	チオベンカルブ	mg/L			＜０．００２									
	ベンゼン	mg/L									＜０．００１			
	セレン	mg/L			＜０．００２						＜０．００２			
	硝酸性窒素及び亜硝酸性窒素	mg/L												
	ふっ素	mg/L												
	ほう素	mg/L												
	1,4－ジオキサン	mg/L												

2021年度　　水質個表 確定値　　愛　知　県

測定地点コード	水域区分	水域名	地点番号	測定地点名	地点統一番号	生活環境類型	ＮＰ類型	水生生物類型	調査区分	調査機関	分析担当機関
０３２０４	渥美湾	神野・田原地先海域	１２３	Ａ－４	６０７－０２	Ｃロ	Ⅲイ		年　間	愛知県	水　産　試　験　場

	項　目	単　位	２０２１年 １０月　５日	２０２１年 １０月　５日	２０２１年 １１月　１６日	２０２１年 １１月　１６日	２０２１年 １２月　６日	２０２１年 １２月　６日	２０２２年 １月　６日	２０２２年 １月　６日	２０２２年 ２月　３日	２０２２年 ２月　３日	２０２２年 ３月　４日	２０２２年 ３月　４日
一般項目	採取時刻		１０時　１５分	１０時　１５分	９時　１７分	９時　１７分	１０時　１９分	１０時　１９分	９時　５６分	９時　５６分	９時　５６分	９時　５６分	９時　４７分	９時　４７分
	天候		快晴	快晴	快晴	快晴	雨	雨	雨	雨	曇り	曇り	快晴	快晴
	気温	℃	２６．１	２６．１	１４．７	１４．７	９．６	９．６	２．０	２．０	４．９	４．９	７．７	７．７
	水温	℃	２４．７	２４．１	１５．８	１６．０	１１．４	１１．９	６．３	６．８	５．７	６．０	７．２	７．０
	透視度	cm												
	臭気		無臭	無臭	無臭	無臭	無臭	無臭	無臭	無臭	無臭	無臭	無臭	無臭
	採取位置		上層	中層	上層	中層	上層	中層	上層	中層	上層	中層	上層	中層
	流況		赤　潮	赤　潮	通常	通常	赤　潮	赤　潮	赤　潮	赤　潮	赤　潮	赤　潮	赤　潮	赤　潮
	流量	m3/sec												
	外観		無色	無色	無色	無色	淡褐色	無色	中褐色	無色	無色	無色	無色	無色
	採取水深	m		５．０		５．０		５．０		５．０		５．０		５．０
	全水深	m	９．５７	９．５７	１０．０１	１０．０１	１０．４５	１０．４５	１１．０１	１１．０１	１０．８３	１０．８３	１０．６５	１０．６５
	透明度	m	２．５	２．５	２．５	２．５	１．５	１．５	１．５	１．５	２．５	２．５	２．５	２．５
	水色		４０８	４０８	８１０	８１０	８１０	８１０	８１０	８１０	８１０	８１０	８０８	８０８
	満潮時刻		４時　５５分	４時　５５分	４時　０５分	４時　０５分	７時　３７分	７時　３７分	８時　５６分	８時　５６分	７時　５３分	７時　５３分	７時　１９分	７時　１９分
	干潮時刻		１１時　１３分	１１時　１３分	１０時　０５分	１０時　０５分	１３時　１０分	１３時　１０分	１４時　３１分	１４時　３１分	１３時　３５分	１３時　３５分	１３時　１１分	１３時　１１分
生活環境項目	ｐＨ		８．２	８．１	８．４	８．３	８．５	８．４	８．６	８．６	８．６	８．６	８．７	８．７
	ＤＯ	mg/L	９．３	６．７	９．７	９．１	９．２	８．５	１２	１１	１１	１１	１１	１２
	ＢＯＤ	mg/L												
	ＣＯＤ（酸性法）	mg/L	４．９	３．８	４．７	４．３	６．１	３．９	５．８	５．５	５．８	５．６	５．２	５．１
	ＳＳ	mg/L												
	大腸菌群数	MPN/100mL												
	ｎ－ヘキサン抽出物質	mg/L					ＮＤ							
	全窒素	mg/L	０．３９		０．４１		０．８２		０．６０		０．４５		０．４５	
	全燐	mg/L	０．０７８		０．０３５		０．０９６		０．０５４		０．０２９		０．０３９	
	全亜鉛	mg/L			０．００２						０．００３			
	ノニルフェノール	mg/L	＜０．００００６						＜０．００００６					
	ＬＡＳ	mg/L	＜０．０００６						＜０．０００６					
特殊項目	フェノール類	mg/L							＜０．０１					
	銅	mg/L												
	鉄（溶解性）	mg/L												
	マンガン（溶解性）	mg/L												
	クロム	mg/L												
その他の項目	アンモニア性窒素	mg/L												
	亜硝酸性窒素	mg/L												
	硝酸性窒素	mg/L												
	有機性窒素	mg/L												
	溶存態窒素	mg/L												
	懸濁態窒素	mg/L	０．２８		０．２５		０．５０		０．５０		０．３２		０．２７	
	オルトリン酸態燐	mg/L												
	電気伝導率	mS/m												
	塩化物イオン	mg/L												
	塩分		２９．２３	２９．７１	２９．２６	２９．５０	２７．２３	２９．１９	２８．０６	２９．２１	２８．６４	３０．０７	２９．７６	３０．０２
	陰イオン界面活性剤	mg/L												
	クロロフィルａ	mg/m3	３．３Ｅ　１		２．６Ｅ　１		５．１Ｅ　１		８．５Ｅ　１		３．２Ｅ　１		３．４Ｅ　１	
	フェオ色素	mg/m3	６．５		２．２		６．５		＜０．１		２．９		２．３	
	トリハロメタン生成能	mg/L												
	クロロホルム生成能	mg/L												
	ブロモジクロロメタン生成能	mg/L												
	ジブロモクロロメタン生成能	mg/L												
	ブロモホルム生成能	mg/L												
健康項目	カドミウム	mg/L			＜０．０００５						＜０．０００５			
	全シアン	mg/L					ＮＤ						ＮＤ	
	鉛	mg/L			＜０．００５						＜０．００５			
	六価クロム	mg/L			＜０．０１						＜０．０１			
	砒素	mg/L							＜０．００５					
	総水銀	mg/L					＜０．０００５						＜０．０００５	
	アルキル水銀	mg/L												
	ＰＣＢ	mg/L												
	ジクロロメタン	mg/L			＜０．００２									
	四塩化炭素	mg/L			＜０．０００２									
	1,2－ジクロロエタン	mg/L			＜０．０００４									
	1,1－ジクロロエチレン	mg/L			＜０．０１									
	シス－1,2－ジクロロエチレン	mg/L			＜０．００４									
	1,1,1－トリクロロエタン	mg/L			＜０．１									
	1,1,2－トリクロロエタン	mg/L			＜０．０００６									
	トリクロロエチレン	mg/L			＜０．００１									
	テトラクロロエチレン	mg/L			＜０．０００５									
	1,3－ジクロロプロペン	mg/L			＜０．０００２									
	チウラム	mg/L			＜０．０００６									
	シマジン	mg/L			＜０．０００３									
	チオベンカルブ	mg/L			＜０．００２									
	ベンゼン	mg/L			＜０．００１									
	セレン	mg/L			＜０．００２						＜０．００２			
	硝酸性窒素及び亜硝酸性窒素	mg/L												
	ふっ素	mg/L												
	ほう素	mg/L												
	1,4－ジオキサン	mg/L			＜０．００５									

2021年度　　水質個表 確定値　　愛　知　県

測定地点コード	水域区分	水域名	地点番号	測定地点名	地点統一番号	生活環境類型	ＮＰ類型	水生生物類型	調査区分	調査機関	分析担当機関
０３２１１	渥美湾	神野・田原地先海域	１３０	Ａ－１１	６０７－５２	Ｃロ	Ⅲイ		年　間	豊橋市	豊橋市環境調査センター

	項　目	単　位	２０２１年 ４月 ２７日	２０２１年 ４月 ２７日	２０２１年 ４月 ２７日	２０２１年 ５月 １１日	２０２１年 ５月 １１日	２０２１年 ５月 １１日	２０２１年 ６月　１日	２０２１年 ６月　１日	２０２１年 ６月　１日	２０２１年 ７月　６日	２０２１年 ７月　６日	２０２１年 ７月　６日
一般項目	採取時刻		７時 ５０分	７時 ５０分	７時 ５０分	７時 ４０分	７時 ４０分	７時 ４０分	７時 ４５分	７時 ４５分	７時 ４５分	７時 ４０分	７時 ４０分	７時 ４０分
	天候		晴れ	晴れ	晴れ	曇り	曇り	曇り	晴れ	晴れ	晴れ	曇り	曇り	曇り
	気温	℃	１４．７	１４．７	１４．７	１７．７	１７．７	１７．７	２０．２	２０．２	２０．２	２３．４	２３．４	２３．４
	水温	℃	１４．２	１４．８	１４．８	１７．１	１７．４	１７．２	１５．８	１４．８	１４．０	２２．８	２２．９	２１．８
	透視度	cm	８９	＞１００	＞１００	＞１００	＞１００	＞１００	＞１００	＞１００	＞１００	＞１００	６６	９８
	臭気		微海藻臭	無臭	無臭	無臭	無臭	無臭	無臭	無臭	無臭	無臭	無臭	無臭
	採取位置		上層	中層	下層	上層	中層	下層	上層	中層	下層	上層	中層	下層
	流況		通常	通常	通常	通常	通常	通常	通常	通常	通常	通常	通常	通常
	流量	m3/sec												
	外観		無色	無色	無色	無色	無色	無色	無色	無色	無色	無色	無色	無色
	採取水深	m	０．５	５．０	７．４	０．５	５．０	７．２	０．５	５．０	７．１	０．５	５．０	６．５
	全水深	m	８．４０	８．４０	８．４０	８．２０	８．２０	８．２０	８．１０	８．１０	８．１０	７．５０	７．５０	７．５０
	透明度	m	２．８			４．０			２．２			１．４		
	水色		８１２			４０８			８１２			８０８		
	満潮時刻		５時 ４２分	５時 ４２分	５時 ４２分	５時 ２１分	５時 ２１分	５時 ２１分	９時 １７分	９時 １７分	９時 １７分	２時 ４７分	２時 ４７分	２時 ４７分
	干潮時刻		１２時 ０１分	１２時 ０１分	１２時 ０１分	１１時 ４２分	１１時 ４２分	１１時 ４２分	３時 ５４分	３時 ５４分	３時 ５４分	９時 ３５分	９時 ３５分	９時 ３５分
生活環境項目	ｐＨ		８．０	８．１	８．１	８．１	８．１	８．１	８．２	８．１	７．９	７．８	７．９	７．８
	ＤＯ	mg/L	８．０	８．５	８．３	６．９	６．９	７．１	７．７	６．３	４．７	７．８	５．４	４．０
	ＢＯＤ	mg/L												
	ＣＯＤ（酸性法）	mg/L	３．４	３．８	２．９	４．５	４．１	３．４	３．８	３．１	３．１	３．３	３．８	３．２
	ＳＳ	mg/L			８			５			７			６
	大腸菌群数	MPN/100mL												
	ｎ－ヘキサン抽出物質	mg/L												
	全窒素	mg/L	０．２４	０．２９	０．１４	０．４０	０．５４	０．２８	０．３１	０．３６	０．３２	０．８６	０．５５	０．６１
	全燐	mg/L	０．０５７	０．０４８	０．０４２	０．０８１	０．０４８	０．０３５	０．０４６	０．０３２	０．０５７	０．０５３	０．０７９	０．０８７
	全亜鉛	mg/L				０．００７								
	ノニルフェノール	mg/L												
	ＬＡＳ	mg/L												
特殊項目	フェノール類	mg/L										＜０．０１		
	銅	mg/L												
	鉄（溶解性）	mg/L												
	マンガン（溶解性）	mg/L												
	クロム	mg/L												
その他の項目	アンモニア性窒素	mg/L												
	亜硝酸性窒素	mg/L												
	硝酸性窒素	mg/L												
	有機性窒素	mg/L												
	溶存態窒素	mg/L												
	懸濁態窒素	mg/L												
	オルトリン酸態燐	mg/L												
	電気伝導率	mS/m												
	塩化物イオン	mg/L												
	塩分		２８．３２	２９．９５	３０．９４	２８．５８	２９．１７	２８．７０	２５．６７	２８．０８	３０．１３	＜１０．００	２８．３８	２９．９５
	陰イオン界面活性剤	mg/L												
	クロロフィルａ	mg/m3	８．３Ｅ　０			２．０Ｅ　０			６．６Ｅ　０			８．０Ｅ　０		
	フェオ色素	mg/m3	２．６			０．７			２．９			１．４		
	トリハロメタン生成能	mg/L												
	クロロホルム生成能	mg/L												
	ブロモジクロロメタン生成能	mg/L												
	ジブロモクロロメタン生成能	mg/L												
	ブロモホルム生成能	mg/L												
健康項目	カドミウム	mg/L				＜０．０００５								
	全シアン	mg/L				ＮＤ								
	鉛	mg/L				＜０．００５								
	六価クロム	mg/L				＜０．０１								
	砒素	mg/L				＜０．００５								
	総水銀	mg/L				＜０．０００５								
	アルキル水銀	mg/L												
	ＰＣＢ	mg/L												
	ジクロロメタン	mg/L												
	四塩化炭素	mg/L												
	1,2－ジクロロエタン	mg/L												
	1,1－ジクロロエチレン	mg/L												
	シス－1,2－ジクロロエチレン	mg/L												
	1,1,1－トリクロロエタン	mg/L												
	1,1,2－トリクロロエタン	mg/L												
	トリクロロエチレン	mg/L												
	テトラクロロエチレン	mg/L												
	1,3－ジクロロプロペン	mg/L												
	チウラム	mg/L												
	シマジン	mg/L												
	チオベンカルブ	mg/L												
	ベンゼン	mg/L												
	セレン	mg/L												
	硝酸性窒素及び亜硝酸性窒素	mg/L												
	ふっ素	mg/L												
	ほう素	mg/L												
	1,4－ジオキサン	mg/L												

2021年度　　水質個表 確定値　　愛　知　県

測定地点コード	水域区分	水域名	地点番号	測定地点名	地点統一番号	生活環境類型	ＮＰ類型	水生生物類型	調査区分	調査機関	分析担当機関
０３２１１	渥美湾	神野・田原地先海域	１３０	Ａ－１１	６０７－５２	Ｃロ	Ⅲイ		年　間	豊橋市	豊橋市環境調査センター

	項　目	単　位	２０２１年 ８月　４日	２０２１年 ８月　４日	２０２１年 ８月　４日	２０２１年 ９月　１３日	２０２１年 ９月　１３日	２０２１年 ９月　１３日	２０２１年 １０月　５日	２０２１年 １０月　５日	２０２１年 １０月　５日	２０２１年 １１月　２日	２０２１年 １１月　２日	２０２１年 １１月　２日
一般項目	採取時刻		７時 ３５分	７時 ３５分	７時 ３５分	８時 ００分	８時 ００分	８時 ００分	７時 ４０分	７時 ４０分	７時 ４０分	９時 ５０分	９時 ５０分	９時 ５０分
	天候		晴れ	晴れ	晴れ	晴れ	晴れ	晴れ	晴れ	晴れ	晴れ	晴れ	晴れ	晴れ
	気温	℃	２８．４	２８．４	２８．４	２５．２	２５．２	２５．２	２１．９	２１．９	２１．９	１６．３	１６．３	１６．３
	水温	℃	２４．９	２３．９	２２．８	２５．１	２５．２	２５．２	２２．９	２３．５	２３．５	１８．３	１８．２	１８．８
	透視度	cm	＞１００	４９	＞１００	８５	７９	＞１００	＞１００	＞１００	＞１００	＞１００	＞１００	＞１００
	臭気		無臭	無臭	無臭	無臭	無臭	無臭	微海藻臭	無臭	微海藻臭	無臭	無臭	無臭
	採取位置		上層	中層	下層	上層	中層	下層	上層	中層	下層	上層	中層	下層
	流況		通常	通常	通常	通常	通常	通常	通常	通常	通常	通常	通常	通常
	流量	m3/sec												
	外観		無色	淡黄色	無色	淡黄色	淡黄色	無色	淡黄色	淡黄色	淡黄色	無色	無色	無色
	採取水深	m	０．５	５．０	６．６	０．５	５．０	７．１	０．５	５．０	７．１	０．５	５．０	６．３
	全水深	m	７．６０	７．６０	７．６０	８．１０	８．１０	８．１０	８．１０	８．１０	８．１０	７．３０	７．３０	７．３０
	透明度	m	１．８			２．６			３．０			２．８		
	水色		８１０			８１２			８１２			８１０		
	満潮時刻		２時 ５９分	２時 ５９分	２時 ５９分	１０時 ２４分	１０時 ２４分	１０時 ２４分	４時 ５０分	４時 ５０分	４時 ５０分	４時 ３２分	４時 ３２分	４時 ３２分
	干潮時刻		９時 ５４分	９時 ５４分	９時 ５４分	３時 ３３分	３時 ３３分	３時 ３３分	１１時 １３分	１１時 １３分	１１時 １３分	９時 ５２分	９時 ５２分	９時 ５２分
生活環境項目	ｐＨ		７．８	７．７	７．７	８．５	８．５	８．２	８．２	８．１	８．０	８．１	８．１	８．０
	ＤＯ	mg/L	３．３	１．８	２．１	９．７	９．０	７．３	８．０	６．９	６．３	９．０	８．６	６．９
	ＢＯＤ	mg/L												
	ＣＯＤ（酸性法）	mg/L	３．６	４．８	３．２	５．６	５．７	４．２	３．６	４．０	３．８	３．４	３．６	２．９
	ＳＳ	mg/L			６			６			６			８
	大腸菌群数	MPN/100mL												
	ｎ－ヘキサン抽出物質	mg/L												
	全窒素	mg/L	０．５７	０．６４	０．４４	０．２１	０．４５	０．２９	０．５７	０．６１	０．６３	０．５６	０．５８	０．５４
	全燐	mg/L	０．１１	０．１１	０．０８４	０．０４０	０．０３７	０．０６４	０．０５４	０．０８５	０．０８５	０．０４７	０．０４６	０．０７４
	全亜鉛	mg/L	０．０１０									０．０２３		
	ノニルフェノール	mg/L												
	ＬＡＳ	mg/L												
特殊項目	フェノール類	mg/L												
	銅	mg/L												
	鉄（溶解性）	mg/L												
	マンガン（溶解性）	mg/L												
	クロム	mg/L												
その他の項目	アンモニア性窒素	mg/L												
	亜硝酸性窒素	mg/L												
	硝酸性窒素	mg/L												
	有機性窒素	mg/L												
	溶存態窒素	mg/L												
	懸濁態窒素	mg/L												
	オルトリン酸態燐	mg/L												
	電気伝導率	mS/m												
	塩化物イオン	mg/L												
	塩分		３０．０６	３０．６７	３１．１５	２６．６３	２６．９３	２７．９９	２９．３２	２９．７０	３０．００	２９．２６	３０．５８	２９．８９
	陰イオン界面活性剤	mg/L												
	クロロフィルａ	mg/m3	１．０Ｅ　１			１．４Ｅ　１			１．３Ｅ　１			１．２Ｅ　１		
	フェオ色素	mg/m3	６．５			３．１			４．０			２．６		
	トリハロメタン生成能	mg/L												
	クロロホルム生成能	mg/L												
	ブロモジクロロメタン生成能	mg/L												
	ジブロモクロロメタン生成能	mg/L												
	ブロモホルム生成能	mg/L												
健康項目	カドミウム	mg/L										＜０．０００５		
	全シアン	mg/L										ＮＤ		
	鉛	mg/L										＜０．００５		
	六価クロム	mg/L										＜０．０１		
	砒素	mg/L										＜０．００５		
	総水銀	mg/L										＜０．０００５		
	アルキル水銀	mg/L												
	ＰＣＢ	mg/L												
	ジクロロメタン	mg/L							＜０．００２					
	四塩化炭素	mg/L							＜０．０００２					
	1,2－ジクロロエタン	mg/L							＜０．０００４					
	1,1－ジクロロエチレン	mg/L							＜０．０１					
	シス－1,2－ジクロロエチレン	mg/L							＜０．００４					
	1,1,1－トリクロロエタン	mg/L							＜０．１					
	1,1,2－トリクロロエタン	mg/L							＜０．０００６					
	トリクロロエチレン	mg/L							＜０．００１					
	テトラクロロエチレン	mg/L							＜０．０００５					
	1,3－ジクロロプロペン	mg/L							＜０．０００２					
	チウラム	mg/L												
	シマジン	mg/L												
	チオベンカルブ	mg/L												
	ベンゼン	mg/L							＜０．００１					
	セレン	mg/L												
	硝酸性窒素及び亜硝酸性窒素	mg/L												
	ふっ素	mg/L												
	ほう素	mg/L												
	1,4－ジオキサン	mg/L							＜０．００５					

2021年度　　水質個表 確定値　　愛　知　県

測定地点コード	水域区分	水域名	地点番号	測定地点名	地点統一番号	生活環境類型	ＮＰ類型	水生生物類型	調査区分	調査機関	分析担当機関
０３２１１	渥美湾	神野・田原地先海域	１３０	Ａ－１１	６０７－５２	Ｃロ	Ⅲイ		年　間	豊橋市	豊橋市環境調査センター

	項　目	単　位	２０２１年 １２月 １６日	２０２１年 １２月 １６日	２０２１年 １２月 １６日	２０２２年 １月 １１日	２０２２年 １月 １１日	２０２２年 １月 １１日	２０２２年 ２月　１日	２０２２年 ２月　１日	２０２２年 ２月　１日	２０２２年 ３月　１日	２０２２年 ３月　１日	２０２２年 ３月　１日
一般項目	採取時刻		７時 ４４分	７時 ４４分	７時 ４４分	７時 ４５分	７時 ４５分	７時 ４５分	８時 ０５分	８時 ０５分	８時 ０５分	７時 ３８分	７時 ３８分	７時 ３８分
	天候		晴れ	晴れ	晴れ	曇り	曇り	曇り	晴れ	晴れ	晴れ	快晴	快晴	快晴
	気温	℃	６．３	６．３	６．３	７．３	７．３	７．３	３．８	３．８	３．８	５．８	５．８	５．８
	水温	℃	９．５	１０．４	１０．６	７．０	７．１	７．１	５．５	５．６	５．７	５．８	６．５	６．７
	透視度	cm	＞１００	＞１００	＞１００	５５	８４	７８	９０	＞１００	１００	＞１００	＞１００	＞１００
	臭気		無臭	無臭	無臭	無臭	無臭	無臭	無臭	微海藻臭	無臭	無臭	無臭	無臭
	採取位置		上層	中層	下層	上層	中層	下層	上層	中層	下層	上層	中層	下層
	流況		通常	通常	通常	通常	通常	通常	通常	通常	通常	通常	通常	通常
	流量	m3/sec												
	外観		淡黄色	淡黄色	淡黄色	淡黄褐色	淡黄色	淡黄色	淡黄色	淡黄色	淡黄色	淡黄色	淡黄色	無色
	採取水深	m	０．５	５．０	７．０	０．５	５．０	７．０	０．５	５．０	８．０	０．５	５．０	７．６
	全水深	m	７．９０	７．９０	７．９０	８．００	８．００	８．００	９．００	９．００	９．００	８．６０	８．６０	８．６０
	透明度	m	３．５			１．６			２．２			２．３		
	水色		４１４			９１０			８１２			９１０		
	満潮時刻		４時 ２８分	４時 ２８分	４時 ２８分	５時 ３１分	５時 ３１分	５時 ３１分	６時 ４６分	６時 ４６分	６時 ４６分	１１時 ２０分	１１時 ２０分	１１時 ２０分
	干潮時刻		１０時 ０５分	１０時 ０５分	１０時 ０５分	１２時 １２分	１２時 １２分	１２時 １２分	１２時 １９分	１２時 １９分	１２時 １９分	５時 ４２分	５時 ４２分	５時 ４２分
生活環境項目	ｐＨ		８．０	８．０	８．０	８．５	８．３	８．３	８．４	８．４	８．３	８．１	８．１	８．０
	ＤＯ	mg/L	８．５	８．４	８．４	１３	１１	１１	１０	１０	１０	１０	１０	１０
	ＢＯＤ	mg/L												
	ＣＯＤ（酸性法）	mg/L	２．６	１．８	２．５	６．９	５．８	６．２	５．７	５．８	５．５	４．７	４．１	４．２
	ＳＳ	mg/L			８			１１			１１			８
	大腸菌群数	MPN/100mL												
	ｎ－ヘキサン抽出物質	mg/L												
	全窒素	mg/L	０．４２	０．３５	０．１１	０．９０	０．６２	０．５８	０．５２	０．４７	０．４６	０．３８	０．３６	０．３２
	全燐	mg/L	０．０５０	０．０３４	０．０４６	０．０６３	０．０３４	０．０３４	０．０３４	０．０３６	０．０３４	０．０５２	０．０４０	０．０４２
	全亜鉛	mg/L							０．００１					
	ノニルフェノール	mg/L												
	ＬＡＳ	mg/L												
特殊項目	フェノール類	mg/L				＜０．０１								
	銅	mg/L												
	鉄（溶解性）	mg/L												
	マンガン（溶解性）	mg/L												
	クロム	mg/L												
その他の項目	アンモニア性窒素	mg/L												
	亜硝酸性窒素	mg/L												
	硝酸性窒素	mg/L												
	有機性窒素	mg/L												
	溶存態窒素	mg/L												
	懸濁態窒素	mg/L												
	オルトリン酸態燐	mg/L												
	電気伝導率	mS/m												
	塩化物イオン	mg/L												
	塩分		２７．４５	２９．６７	３０．４３	２７．５７	３０．６６	３１．２３	３１．１０	３１．３７	３０．８５	２８．８５	３１．２１	３１．８８
	陰イオン界面活性剤	mg/L												
	クロロフィルａ	mg/m3	２．６Ｅ　０			５．４Ｅ　１			２．１Ｅ　１			２．８Ｅ　１		
	フェオ色素	mg/m3	１．３			７．９			５．４			３．０		
	トリハロメタン生成能	mg/L												
	クロロホルム生成能	mg/L												
	ブロモジクロロメタン生成能	mg/L												
	ジブロモクロロメタン生成能	mg/L												
	ブロモホルム生成能	mg/L												
健康項目	カドミウム	mg/L												
	全シアン	mg/L												
	鉛	mg/L												
	六価クロム	mg/L												
	砒素	mg/L												
	総水銀	mg/L												
	アルキル水銀	mg/L												
	ＰＣＢ	mg/L												
	ジクロロメタン	mg/L							＜０．００２					
	四塩化炭素	mg/L							＜０．０００２					
	1,2－ジクロロエタン	mg/L							＜０．０００４					
	1,1－ジクロロエチレン	mg/L							＜０．０１					
	シス－1,2－ジクロロエチレン	mg/L							＜０．００４					
	1,1,1－トリクロロエタン	mg/L							＜０．１					
	1,1,2－トリクロロエタン	mg/L							＜０．０００６					
	トリクロロエチレン	mg/L							＜０．００１					
	テトラクロロエチレン	mg/L							＜０．０００５					
	1,3－ジクロロプロペン	mg/L							＜０．０００２					
	チウラム	mg/L												
	シマジン	mg/L												
	チオベンカルブ	mg/L												
	ベンゼン	mg/L							＜０．００１					
	セレン	mg/L												
	硝酸性窒素及び亜硝酸性窒素	mg/L												
	ふっ素	mg/L												
	ほう素	mg/L												
	1,4－ジオキサン	mg/L							＜０．００５					

2021年度　　水質個表 確定値　　愛　知　県

測定地点コード	水域区分	水域名	地点番号	測定地点名	地点統一番号	生活環境類型	ＮＰ類型	水生生物類型	調査区分	調査機関	分析担当機関
０３２１２	渥美湾	神野・田原地先海域	１３１	Ａ－１２	６０７－５１	Ｃロ	Ⅲイ		年　間	豊橋市	豊橋市環境調査センター

	項　目	単　位	２０２１年 ４月 ２７日	２０２１年 ４月 ２７日	２０２１年 ５月 １１日	２０２１年 ５月 １１日	２０２１年 ６月　１日	２０２１年 ６月　１日	２０２１年 ７月　６日	２０２１年 ７月　６日	２０２１年 ８月　４日	２０２１年 ８月　４日	２０２１年 ９月 １３日	２０２１年 ９月 １３日
一般項目	採取時刻		８時 １０分	８時 １０分	８時 ０５分	８時 ０５分	８時 ００分	８時 ００分	８時 ００分	８時 ００分	７時 ５５分	７時 ５５分	８時 ２０分	８時 ２０分
	天候		晴れ	晴れ	曇り	曇り	晴れ	晴れ	曇り	曇り	晴れ	晴れ	晴れ	晴れ
	気温	℃	１６．２	１６．２	１８．０	１８．０	２０．６	２０．６	２３．８	２３．８	２８．９	２８．９	２５．３	２５．３
	水温	℃	１４．５	１４．８	１７．４	１７．６	１５．２	１３．８	２５．１	２２．１	２７．１	２３．９	２４．７	２５．１
	透視度	cm	７３	５７	６９	７４	５８	＞１００	４７	７４	４６	９８	７４	８０
	臭気		無臭	微海藻臭	無臭	無臭	無臭	無臭	無臭	無臭	無臭	無臭	微海藻臭	微海藻臭
	採取位置		上層	中層	上層	中層	上層	中層	上層	中層	上層	中層	上層	中層
	流況		通常	通常	通常	通常	通常	通常	通常	通常	通常	通常	通常	通常
	流量	m3/sec												
	外観		無色	無色	無色	無色	淡黄色	無色	淡黄色	無色	淡黄色	淡黄色	無色	淡黄色
	採取水深	m	０．５	５．０	０．５	５．０	０．５	５．０	０．５	５．０	０．５	５．０	０．５	５．０
	全水深	m	１２．３０	１２．３０	１０．５０	１０．５０	１２．２０	１２．２０	１０．３０	１０．３０	１０．５０	１０．５０	１０．３０	１０．３０
	透明度	m	１．７		１．６		１．５		１．３		１．０		２．２	
	水色		８１２		４１２		８１０		８０８		８１０		８１２	
	満潮時刻		５時 ４２分	５時 ４２分	５時 ２１分	５時 ２１分	９時 １７分	９時 １７分	２時 ４７分	２時 ４７分	２時 ５９分	２時 ５９分	１０時 ２４分	１０時 ２４分
	干潮時刻		１２時 ０１分	１２時 ０１分	１１時 ４２分	１１時 ４２分	３時 ５４分	３時 ５４分	９時 ３５分	９時 ３５分	９時 ５４分	９時 ５４分	３時 ３３分	３時 ３３分
生活環境項目	ｐＨ		７．９	７．９	７．９	７．８	８．２	７．８	８．０	７．７	７．９	７．８	８．２	７．９
	ＤＯ	mg/L	７．５	７．４	６．４	６．３	７．９	３．９	７．０	３．６	４．８	１．９	８．４	５．９
	ＢＯＤ	mg/L												
	ＣＯＤ（酸性法）	mg/L	３．２	２．９	３．９	３．１	４．６	２．４	５．０	２．７	４．９	３．３	４．９	３．９
	ＳＳ	mg/L												
	大腸菌群数	MPN/100mL												
	ｎ－ヘキサン抽出物質	mg/L												
	全窒素	mg/L	０．５３	０．２９	０．５８	０．３４	０．５６	０．３２	１．０	０．５７	１．３	０．４８	０．９４	０．５１
	全燐	mg/L	０．１６	０．０９５	０．１５	０．１１	０．１４	０．１２	０．２３	０．１３	０．３０	０．１０	０．２６	０．２１
	全亜鉛	mg/L			０．０１１						０．００６			
	ノニルフェノール	mg/L												
	ＬＡＳ	mg/L												
特殊項目	フェノール類	mg/L							＜０．０１					
	銅	mg/L												
	鉄（溶解性）	mg/L												
	マンガン（溶解性）	mg/L												
	クロム	mg/L												
その他の項目	アンモニア性窒素	mg/L												
	亜硝酸性窒素	mg/L												
	硝酸性窒素	mg/L												
	有機性窒素	mg/L												
	溶存態窒素	mg/L												
	懸濁態窒素	mg/L												
	オルトリン酸態燐	mg/L												
	電気伝導率	mS/m												
	塩化物イオン	mg/L												
	塩分		２７．４４	２９．４４	２６．２８	２７．５７	２５．０２	２９．７０	２０．７７	２９．３１	２４．３０	３１．１２	２４．９０	２７．２２
	陰イオン界面活性剤	mg/L												
	クロロフィルａ	mg/m3	３．１Ｅ　０		１．４Ｅ　０		１．２Ｅ　１		２．５Ｅ　１		６．５Ｅ　０		３．１Ｅ　１	
	フェオ色素	mg/m3	１．３		０．９		５．７		２．０		３．９		４．３	
	トリハロメタン生成能	mg/L												
	クロロホルム生成能	mg/L												
	ブロモジクロロメタン生成能	mg/L												
	ジブロモクロロメタン生成能	mg/L												
	ブロモホルム生成能	mg/L												
健康項目	カドミウム	mg/L			＜０．０００５									
	全シアン	mg/L			ＮＤ									
	鉛	mg/L			＜０．００５									
	六価クロム	mg/L			＜０．０１									
	砒素	mg/L			＜０．００５									
	総水銀	mg/L			＜０．０００５									
	アルキル水銀	mg/L												
	ＰＣＢ	mg/L												
	ジクロロメタン	mg/L												
	四塩化炭素	mg/L												
	1,2－ジクロロエタン	mg/L												
	1,1－ジクロロエチレン	mg/L												
	シス－1,2－ジクロロエチレン	mg/L												
	1,1,1－トリクロロエタン	mg/L												
	1,1,2－トリクロロエタン	mg/L												
	トリクロロエチレン	mg/L												
	テトラクロロエチレン	mg/L												
	1,3－ジクロロプロペン	mg/L												
	チウラム	mg/L												
	シマジン	mg/L												
	チオベンカルブ	mg/L												
	ベンゼン	mg/L												
	セレン	mg/L												
	硝酸性窒素及び亜硝酸性窒素	mg/L												
	ふっ素	mg/L												
	ほう素	mg/L												
	1,4－ジオキサン	mg/L												

2021年度　　水質個表 確定値　　愛　知　県

測定地点コード	水域区分	水域名	地点番号	測定地点名	地点統一番号	生活環境類型	ＮＰ類型	水生生物類型	調査区分	調査機関	分析担当機関
０３２１２	渥美湾	神野・田原地先海域	１３１	Ａ－１２	６０７－５１	Ｃロ	Ⅲイ		年　間	豊橋市	豊橋市環境調査センター

	項　目	単　位	２０２１年 １０月　５日	２０２１年 １０月　５日	２０２１年 １１月　２日	２０２１年 １１月　２日	２０２１年 １２月 １６日	２０２１年 １２月 １６日	２０２２年 １月 １１日	２０２２年 １月 １１日	２０２２年 ２月　１日	２０２２年 ２月　１日	２０２２年 ３月　１日	２０２２年 ３月　１日
一般項目	採取時刻		８時 ０５分	８時 ０５分	１０時 ３０分	１０時 ３０分	８時 ０３分	８時 ０３分	８時 ０５分	８時 ０５分	８時 ３０分	８時 ３０分	７時 ５８分	７時 ５８分
	天候		晴れ	晴れ	晴れ	晴れ	晴れ	晴れ	曇り	曇り	晴れ	晴れ	快晴	快晴
	気温	℃	２２．４	２２．４	１７．２	１７．２	６．８	６．８	７．３	７．３	４．６	４．６	６．０	６．０
	水温	℃	２２．５	２３．５	１８．１	１８．１	６．８	１０．８	７．０	７．１	５．０	５．８	６．５	６．６
	透視度	cm	＞１００	６５	４４	４７	９９	＞１００	４６	６２	２１	６２	４８	＞１００
	臭気		微海藻臭	微海藻臭	無臭	無臭	無臭	無臭	無臭	無臭	無臭	無臭	微海藻臭	微海藻臭
	採取位置		上層	中層	上層	中層	上層	中層	上層	中層	上層	中層	上層	中層
	流況		通常	通常	通常	通常	通常	通常	通常	通常	赤　潮	赤　潮	通常	通常
	流量	m3/sec												
	外観		淡黄色	淡黄色	淡黄色	淡黄色	淡黄色	淡黄色	淡黄色	淡黄色	淡黄色	淡黄色	淡黄色	淡黄色
	採取水深	m	０．５	５．０	０．５	５．０	０．５	５．０	０．５	５．０	０．５	５．０	０．５	５．０
	全水深	m	１２．００	１２．００	１１．５０	１１．５０	１２．３０	１２．３０	１２．３０	１２．３０	１３．１０	１３．１０	１２．８０	１２．８０
	透明度	m	１．７		１．０		１．６		１．２		１．１		１．３	
	水色		８１０		８１０		４１０		８０８		８０８		４１０	
	満潮時刻		４時 ５０分	４時 ５０分	４時 ３２分	４時 ３２分	４時 ２８分	４時 ２８分	５時 ３１分	５時 ３１分	６時 ４６分	６時 ４６分	１１時 ２０分	１１時 ２０分
	干潮時刻		１１時 １３分	１１時 １３分	９時 ５２分	９時 ５２分	１０時 ０５分	１０時 ０５分	１２時 １２分	１２時 １２分	１２時 １９分	１２時 １９分	５時 ４２分	５時 ４２分
生活環境項目	ｐＨ		７．８	７．７	７．９	７．９	７．９	８．０	８．６	８．３	８．６	８．４	８．２	８．０
	ＤＯ	mg/L	５．６	４．６	６．６	６．５	９．０	８．１	１３	１０	１１	１０	１０	９．６
	ＢＯＤ	mg/L												
	ＣＯＤ（酸性法）	mg/L	３．１	２．７	３．７	３．４	３．７	２．６	５．８	５．５	９．１	６．０	６．０	３．９
	ＳＳ	mg/L												
	大腸菌群数	MPN/100mL												
	ｎ－ヘキサン抽出物質	mg/L												
	全窒素	mg/L	１．１	０．７６	２．０	１．４	２．２	１．１	２．６	０．８１	１．４	０．７５	１．６	０．６４
	全燐	mg/L	０．２１	０．１５	０．１８	０．１４	０．１８	０．０５４	０．０６３	０．０３１	０．１３	０．０５４	０．１８	０．０６２
	全亜鉛	mg/L			＜０．００１						＜０．００１			
	ノニルフェノール	mg/L												
	ＬＡＳ	mg/L												
特殊項目	フェノール類	mg/L							＜０．０１					
	銅	mg/L												
	鉄（溶解性）	mg/L												
	マンガン（溶解性）	mg/L												
	クロム	mg/L												
その他の項目	アンモニア性窒素	mg/L												
	亜硝酸性窒素	mg/L												
	硝酸性窒素	mg/L												
	有機性窒素	mg/L												
	溶存態窒素	mg/L												
	懸濁態窒素	mg/L												
	オルトリン酸態燐	mg/L												
	電気伝導率	mS/m												
	塩化物イオン	mg/L												
	塩分		２７．１９	２９．１３	２６．９９	２７．９８	２２．９６	２９．４８	２４．５０	３１．１１	２７．２５	２９．５１	２８．５８	３０．６８
	陰イオン界面活性剤	mg/L												
	クロロフィルａ	mg/m3	３．５Ｅ　０		３．８Ｅ　０		２．５Ｅ　０		３．３Ｅ　１		１．３Ｅ　２		３．２Ｅ　１	
	フェオ色素	mg/m3	２．３		１．３		１．０		＜０．１		＜０．１		３．６	
	トリハロメタン生成能	mg/L												
	クロロホルム生成能	mg/L												
	ブロモジクロロメタン生成能	mg/L												
	ジブロモクロロメタン生成能	mg/L												
	ブロモホルム生成能	mg/L												
健康項目	カドミウム	mg/L			＜０．０００５									
	全シアン	mg/L			ＮＤ									
	鉛	mg/L			＜０．００５									
	六価クロム	mg/L			＜０．０１									
	砒素	mg/L			＜０．００５									
	総水銀	mg/L			＜０．０００５									
	アルキル水銀	mg/L												
	ＰＣＢ	mg/L												
	ジクロロメタン	mg/L	＜０．００２								＜０．００２			
	四塩化炭素	mg/L	＜０．０００２								＜０．０００２			
	1,2－ジクロロエタン	mg/L	＜０．０００４								＜０．０００４			
	1,1－ジクロロエチレン	mg/L	＜０．０１								＜０．０１			
	シス－1,2－ジクロロエチレン	mg/L	＜０．００４								＜０．００４			
	1,1,1－トリクロロエタン	mg/L	＜０．１								＜０．１			
	1,1,2－トリクロロエタン	mg/L	＜０．０００６								＜０．０００６			
	トリクロロエチレン	mg/L	＜０．００１								＜０．００１			
	テトラクロロエチレン	mg/L	＜０．０００５								＜０．０００５			
	1,3－ジクロロプロペン	mg/L	＜０．０００２								＜０．０００２			
	チウラム	mg/L												
	シマジン	mg/L												
	チオベンカルブ	mg/L												
	ベンゼン	mg/L	＜０．００１								＜０．００１			
	セレン	mg/L												
	硝酸性窒素及び亜硝酸性窒素	mg/L												
	ふっ素	mg/L												
	ほう素	mg/L												
	1,4－ジオキサン	mg/L	＜０．００５								＜０．００５			

2021年度　　水質個表 確定値　　愛　知　県

測定地点コード	水域区分	水域名	地点番号	測定地点名	地点統一番号	生活環境類型	ＮＰ類型	水生生物類型	調査区分	調査機関	分析担当機関
０３３０５	渥美湾	渥美湾（Ｈ）	１２４	Ａ－５	６０８－０１	Ｂイ	Ⅲイ		年　間	愛知県	水　産　試　験　場

	項　目	単　位	２０２１年 ４月　６日	２０２１年 ４月　６日	２０２１年 ４月　６日	２０２１年 ５月　７日	２０２１年 ５月　７日	２０２１年 ５月　７日	２０２１年 ６月　３日	２０２１年 ６月　３日	２０２１年 ６月　３日	２０２１年 ７月　５日	２０２１年 ７月　５日	２０２１年 ７月　５日
一般項目	採取時刻		９時 ２７分	９時 ２７分	９時 ２７分	１０時 ０５分	１０時 ０５分	１０時 ０５分	９時 ５３分	９時 ５３分	９時 ５３分	１０時 ４１分	１０時 ４１分	１０時 ４１分
	天候		晴れ	晴れ	晴れ	曇り	曇り	曇り	晴れ	晴れ	晴れ	晴れ	晴れ	晴れ
	気温	℃	１５．８	１５．８	１５．８	１８．９	１８．９	１８．９	２３．９	２３．９	２３．９	３１．３	３１．３	３１．３
	水温	℃	１４．６	１４．５	１３．９	１７．３	１６．７	１６．３	２０．８	１８．７	１８．２	２３．９	２２．１	２０．６
	透視度	cm												
	臭気		無臭	無臭	無臭	無臭	無臭	無臭	無臭	無臭	無臭	無臭	無臭	無臭
	採取位置		上層	中層	下層	上層	中層	下層	上層	中層	下層	上層	中層	下層
	流況		通常	通常	通常	通常	通常	通常	通常	通常	通常	通常	通常	通常
	流量	m3/sec												
	外観		無色	無色	無色	淡褐色	無色	無色	無色	無色	無色	無色	無色	淡褐色
	採取水深	m		５．０	１０．７		５．０	１０．２		５．０	１０．７		５．０	１０．２
	全水深	m	１１．７２	１１．７２	１１．７２	１１．２１	１１．２１	１１．２１	１１．７２	１１．７２	１１．７２	１１．２４	１１．２４	１１．２４
	透明度	m	５．５	５．５	５．５	２．０	２．０	２．０	３．５	３．５	３．５	２．０	２．０	２．０
	水色		８１４	８１４	８１４	８１０	８１０	８１０	８１２	８１２	８１２	８１０	８１０	８１０
	満潮時刻		１３時 ２１分	１３時 ２１分	１３時 ２１分	１５時 ３６分	１５時 ３６分	１５時 ３６分	１２時 ２０分	１２時 ２０分	１２時 ２０分	１５時 ３１分	１５時 ３１分	１５時 ３１分
	干潮時刻		８時 ３９分	８時 ３９分	８時 ３９分	９時 ４１分	９時 ４１分	９時 ４１分	６時 ５４分	６時 ５４分	６時 ５４分	８時 ５５分	８時 ５５分	８時 ５５分
生活環境項目	ｐＨ		８．３	８．３	８．０	８．６	８．５	８．４	８．２	８．１	８．１	８．４	８．２	７．８
	ＤＯ	mg/L	９．６	９．７	８．７	１０	９．４	７．６	７．７	６．０	４．２	８．６	６．１	１．６
	ＢＯＤ	mg/L												
	ＣＯＤ（酸性法）	mg/L	２．７	３．１	３．１	４．９	３．７	３．３	４．１	３．１	２．３	４．３	２．９	２．２
	ＳＳ	mg/L												
	大腸菌群数	MPN/100mL												
	ｎ－ヘキサン抽出物質	mg/L										ＮＤ		
	全窒素	mg/L	０．３２		０．４３	０．４３		０．３１	０．４０		０．４２	０．４５		０．４３
	全燐	mg/L	０．０２０		０．０２７	０．０４１		０．０２９	０．０４２		０．０４３	０．０５７		０．０７０
	全亜鉛	mg/L												
	ノニルフェノール	mg/L	＜０．００００６									＜０．００００６		
	ＬＡＳ	mg/L	＜０．０００６									＜０．０００６		
特殊項目	フェノール類	mg/L										＜０．０１		
	銅	mg/L												
	鉄（溶解性）	mg/L												
	マンガン（溶解性）	mg/L												
	クロム	mg/L												
その他の項目	アンモニア性窒素	mg/L												
	亜硝酸性窒素	mg/L												
	硝酸性窒素	mg/L												
	有機性窒素	mg/L												
	溶存態窒素	mg/L												
	懸濁態窒素	mg/L	０．１２			０．２５			０．３７			０．３１		
	オルトリン酸態燐	mg/L												
	電気伝導率	mS/m												
	塩化物イオン	mg/L												
	塩分		２９．７７	２９．８１	３０．３１	２７．９３	２９．４６	３０．４１	２８．５８	３１．１２	３１．９１	２８．０９	２９．５４	３１．２９
	陰イオン界面活性剤	mg/L												
	クロロフィルａ	mg/m3	４．６Ｅ　０		１．６Ｅ　１	１．１Ｅ　１		４．８Ｅ　０	１．２Ｅ　１		２．４Ｅ　０	２．８Ｅ　１		２．２Ｅ　０
	フェオ色素	mg/m3	１．２		１．８	３．６		１．８	２．９		０．９	１．６		０．９
	トリハロメタン生成能	mg/L												
	クロロホルム生成能	mg/L												
	ブロモジクロロメタン生成能	mg/L												
	ジブロモクロロメタン生成能	mg/L												
	ブロモホルム生成能	mg/L												
健康項目	カドミウム	mg/L				＜０．０００５								
	全シアン	mg/L							ＮＤ					
	鉛	mg/L	＜０．００５											
	六価クロム	mg/L				＜０．０１								
	砒素	mg/L	＜０．００５											
	総水銀	mg/L							＜０．０００５					
	アルキル水銀	mg/L												
	ＰＣＢ	mg/L												
	ジクロロメタン	mg/L												
	四塩化炭素	mg/L												
	1,2－ジクロロエタン	mg/L												
	1,1－ジクロロエチレン	mg/L												
	シス－1,2－ジクロロエチレン	mg/L												
	1,1,1－トリクロロエタン	mg/L												
	1,1,2－トリクロロエタン	mg/L												
	トリクロロエチレン	mg/L												
	テトラクロロエチレン	mg/L												
	1,3－ジクロロプロペン	mg/L												
	チウラム	mg/L				＜０．０００６								
	シマジン	mg/L				＜０．０００３								
	チオベンカルブ	mg/L				＜０．００２								
	ベンゼン	mg/L												
	セレン	mg/L				＜０．００２								
	硝酸性窒素及び亜硝酸性窒素	mg/L												
	ふっ素	mg/L												
	ほう素	mg/L												
	1,4－ジオキサン	mg/L												

2021年度　　水質個表 確定値　　愛　知　県

測定地点コード	水域区分	水域名	地点番号	測定地点名	地点統一番号	生活環境類型	ＮＰ類型	水生生物類型	調査区分	調査機関	分析担当機関
０３３０５	渥美湾	渥美湾（Ｈ）	１２４	Ａ－５	６０８－０１	Ｂイ	Ⅲイ		年　間	愛知県	水　産　試　験　場

	項　目	単　位	２０２１年 ８月　４日	２０２１年 ８月　４日	２０２１年 ８月　４日	２０２１年 ９月　３日	２０２１年 ９月　３日	２０２１年 ９月　３日	２０２１年 １０月　５日	２０２１年 １０月　５日	２０２１年 １０月　５日	２０２１年 １１月 １６日	２０２１年 １１月 １６日	２０２１年 １１月 １６日
一般項目	採取時刻		１０時 ４３分	１０時 ４３分	１０時 ４３分	１１時 ０７分	１１時 ０７分	１１時 ０７分	１０時 ３８分	１０時 ３８分	１０時 ３８分	９時 ３４分	９時 ３４分	９時 ３４分
	天候		晴れ	晴れ	晴れ	雨	雨	雨	快晴	快晴	快晴	快晴	快晴	快晴
	気温	℃	３２．１	３２．１	３２．１	２６．６	２６．６	２６．６	２６．１	２６．１	２６．１	１５．１	１５．１	１５．１
	水温	℃	２５．７	２４．８	２３．７	２８．２	２５．６	２４．６	２４．４	２４．１	２３．８	１６．１	１６．０	１６．６
	透視度	cm												
	臭気		無臭	無臭	無臭	無臭	無臭	無臭	無臭	無臭	無臭	無臭	無臭	無臭
	採取位置		上層	中層	下層	上層	中層	下層	上層	中層	下層	上層	中層	下層
	流況		通常	通常	通常	通常	通常	通常	通常	通常	通常	通常	通常	通常
	流量	m3/sec												
	外観		淡褐色	淡褐色	無色	無色	無色	無色	淡褐色	無色	無色	無色	無色	無色
	採取水深	m		５．０	１０．１		５．０	１０．２		５．０	９．５		５．０	１０．０
	全水深	m	１１．１１	１１．１１	１１．１１	１１．２６	１１．２６	１１．２６	１０．５２	１０．５２	１０．５２	１１．０６	１１．０６	１１．０６
	透明度	m	１．０	１．０	１．０	２．５	２．５	２．５	４．５	４．５	４．５	３．５	３．５	３．５
	水色		８０８	８０８	８０８	８１２	８１２	８１２	４１２	４１２	４１２	８１２	８１２	８１２
	満潮時刻		１６時 １６分	１６時 １６分	１６時 １６分	１６時 ３９分	１６時 ３９分	１６時 ３９分	４時 ５５分	４時 ５５分	４時 ５５分	４時 ０５分	４時 ０５分	４時 ０５分
	干潮時刻		９時 １０分	９時 １０分	９時 １０分	９時 ３６分	９時 ３６分	９時 ３６分	１１時 １３分	１１時 １３分	１１時 １３分	１０時 ０５分	１０時 ０５分	１０時 ０５分
生活環境項目	ｐＨ		８．０	７．９	７．９	８．８	８．０	８．１	８．３	８．３	８．０	８．３	８．３	８．２
	ＤＯ	mg/L	４．６	３．３	２．６	７．７	１．４	０．７	８．３	８．２	４．７	８．７	８．７	７．７
	ＢＯＤ	mg/L												
	ＣＯＤ（酸性法）	mg/L	４．７	３．４	２．４	４．９	２．９	１．９	３．７	３．７	２．８	３．６	３．５	３．０
	ＳＳ	mg/L												
	大腸菌群数	MPN/100mL												
	ｎ－ヘキサン抽出物質	mg/L												
	全窒素	mg/L	０．５６		０．２４	０．４７		０．４１	０．２４		０．３１	０．３４		０．３３
	全燐	mg/L	０．０７７		０．０５３	０．０３９		０．０９２	０．０３５		０．０５０	０．０２５		０．０２３
	全亜鉛	mg/L												
	ノニルフェノール	mg/L							＜０．００００６					
	ＬＡＳ	mg/L							＜０．０００６					
特殊項目	フェノール類	mg/L												
	銅	mg/L												
	鉄（溶解性）	mg/L												
	マンガン（溶解性）	mg/L												
	クロム	mg/L												
その他の項目	アンモニア性窒素	mg/L												
	亜硝酸性窒素	mg/L												
	硝酸性窒素	mg/L												
	有機性窒素	mg/L												
	溶存態窒素	mg/L												
	懸濁態窒素	mg/L	０．２８			０．１７			０．１１			０．１５		
	オルトリン酸態燐	mg/L												
	電気伝導率	mS/m												
	塩化物イオン	mg/L												
	塩分		３０．４３	３０．７５	３２．０７	２２．８０	２８．８１	３１．３５	２９．９１	２９．９４	３０．２２	３０．２５	３０．２１	３０．４５
	陰イオン界面活性剤	mg/L												
	クロロフィルａ	mg/m3	１．１Ｅ　１		２．０Ｅ　０	９．６Ｅ　０		２．１Ｅ　０	５．３Ｅ　０		３．３Ｅ　０	１．３Ｅ　１		６．５Ｅ　０
	フェオ色素	mg/m3	１０		２．１	２．４		１．９	１．９		２．３	２．１		１．４
	トリハロメタン生成能	mg/L												
	クロロホルム生成能	mg/L												
	ブロモジクロロメタン生成能	mg/L												
	ジブロモクロロメタン生成能	mg/L												
	ブロモホルム生成能	mg/L												
健康項目	カドミウム	mg/L	＜０．０００５									＜０．０００５		
	全シアン	mg/L				ＮＤ								
	鉛	mg/L	＜０．００５									＜０．００５		
	六価クロム	mg/L	＜０．０１									＜０．０１		
	砒素	mg/L												
	総水銀	mg/L				＜０．０００５								
	アルキル水銀	mg/L												
	ＰＣＢ	mg/L												
	ジクロロメタン	mg/L	＜０．００２									＜０．００２		
	四塩化炭素	mg/L	＜０．０００２									＜０．０００２		
	1,2－ジクロロエタン	mg/L	＜０．０００４									＜０．０００４		
	1,1－ジクロロエチレン	mg/L	＜０．０１									＜０．０１		
	シス－1,2－ジクロロエチレン	mg/L	＜０．００４									＜０．００４		
	1,1,1－トリクロロエタン	mg/L	＜０．１									＜０．１		
	1,1,2－トリクロロエタン	mg/L	＜０．０００６									＜０．０００６		
	トリクロロエチレン	mg/L	＜０．００１									＜０．００１		
	テトラクロロエチレン	mg/L	＜０．０００５									＜０．０００５		
	1,3－ジクロロプロペン	mg/L	＜０．０００２									＜０．０００２		
	チウラム	mg/L										＜０．０００６		
	シマジン	mg/L										＜０．０００３		
	チオベンカルブ	mg/L										＜０．００２		
	ベンゼン	mg/L	＜０．００１									＜０．００１		
	セレン	mg/L	＜０．００２									＜０．００２		
	硝酸性窒素及び亜硝酸性窒素	mg/L												
	ふっ素	mg/L												
	ほう素	mg/L												
	1,4－ジオキサン	mg/L										＜０．００５		

2021年度　　水質個表 確定値　　愛　知　県

測定地点コード	水域区分	水域名	地点番号	測定地点名	地点統一番号	生活環境類型	ＮＰ類型	水生生物類型	調査区分	調査機関	分析担当機関
０３３０５	渥美湾	渥美湾（Ｈ）	１２４	Ａ－５	６０８－０１	Ｂイ	Ⅲイ		年　間	愛知県	水　産　試　験　場

	項　目	単　位	２０２１年 １２月　６日	２０２１年 １２月　６日	２０２１年 １２月　６日	２０２２年 １月　６日	２０２２年 １月　６日	２０２２年 １月　６日	２０２２年 ２月　３日	２０２２年 ２月　３日	２０２２年 ２月　３日	２０２２年 ３月　４日	２０２２年 ３月　４日	２０２２年 ３月　４日
一般項目	採取時刻		１０時 ３５分	１０時 ３５分	１０時 ３５分	１０時 １１分	１０時 １１分	１０時 １１分	１０時 １２分	１０時 １２分	１０時 １２分	１０時 ０８分	１０時 ０８分	１０時 ０８分
	天候		雨	雨	雨	雨	雨	雨	曇り	曇り	曇り	快晴	快晴	快晴
	気温	℃	１０．０	１０．０	１０．０	２．１	２．１	２．１	５．０	５．０	５．０	７．７	７．７	７．７
	水温	℃	１１．９	１２．０	１２．２	７．０	７．０	７．４	６．０	６．０	６．２	６．８	６．８	６．９
	透視度	cm												
	臭気		無臭	無臭	無臭	無臭	無臭	無臭	無臭	無臭	無臭	無臭	無臭	無臭
	採取位置		上層	中層	下層	上層	中層	下層	上層	中層	下層	上層	中層	下層
	流況		通常	通常	通常	赤　潮	赤　潮	赤　潮	通常	通常	通常	通常	通常	通常
	流量	m3/sec												
	外観		無色	無色	無色	無色	無色	無色	無色	無色	無色	無色	無色	無色
	採取水深	m		５．０	１０．３		５．０	１１．１		５．０	１０．６		５．０	１０．６
	全水深	m	１１．３７	１１．３７	１１．３７	１２．１４	１２．１４	１２．１４	１１．６３	１１．６３	１１．６３	１１．６９	１１．６９	１１．６９
	透明度	m	３．０	３．０	３．０	１．５	１．５	１．５	３．０	３．０	３．０	３．５	３．５	３．５
	水色		８１２	８１２	８１２	８１０	８１０	８１０	８１２	８１２	８１２	８１２	８１２	８１２
	満潮時刻		７時 ３７分	７時 ３７分	７時 ３７分	８時 ５６分	８時 ５６分	８時 ５６分	７時 ５３分	７時 ５３分	７時 ５３分	７時 １９分	７時 １９分	７時 １９分
	干潮時刻		１３時 １０分	１３時 １０分	１３時 １０分	１４時 ３１分	１４時 ３１分	１４時 ３１分	１３時 ３５分	１３時 ３５分	１３時 ３５分	１３時 １１分	１３時 １１分	１３時 １１分
生活環境項目	ｐＨ		８．４	８．４	８．４	８．５	８．５	８．５	８．５	８．５	８．５	８．６	８．６	８．６
	ＤＯ	mg/L	８．６	８．５	８．４	１１	１１	１１	１１	１１	１０	１１	１１	１０
	ＢＯＤ	mg/L												
	ＣＯＤ（酸性法）	mg/L	３．９	３．５	３．３	５．１	５．２	５．０	６．２	５．６	５．６	４．４	４．１	３．８
	ＳＳ	mg/L												
	大腸菌群数	MPN/100mL												
	ｎ－ヘキサン抽出物質	mg/L	ＮＤ											
	全窒素	mg/L	０．４０		０．３１	０．６８		０．３１	０．３２		０．２７	０．３３		０．２５
	全燐	mg/L	０．０３８		０．０２５	０．０６４		０．０２８	０．０２１		０．０２３	０．０２６		０．０２５
	全亜鉛	mg/L												
	ノニルフェノール	mg/L				＜０．００００６								
	ＬＡＳ	mg/L				＜０．０００６								
特殊項目	フェノール類	mg/L				＜０．０１								
	銅	mg/L												
	鉄（溶解性）	mg/L												
	マンガン（溶解性）	mg/L												
	クロム	mg/L												
その他の項目	アンモニア性窒素	mg/L												
	亜硝酸性窒素	mg/L												
	硝酸性窒素	mg/L												
	有機性窒素	mg/L												
	溶存態窒素	mg/L												
	懸濁態窒素	mg/L	０．１９			０．２３			０．２０			０．１４		
	オルトリン酸態燐	mg/L												
	電気伝導率	mS/m												
	塩化物イオン	mg/L												
	塩分		２９．６６	２９．７０	３０．０４	３０．０４	３０．１４	３０．３７	３０．８４	３１．１０	３１．０８	３１．１７	３１．１３	３１．３８
	陰イオン界面活性剤	mg/L												
	クロロフィルａ	mg/m3	１．０Ｅ　１		５．２Ｅ　０	４．４Ｅ　１		４．０Ｅ　１	１．６Ｅ　１		１．４Ｅ　１	１．３Ｅ　１		１．０Ｅ　１
	フェオ色素	mg/m3	１．４		１．４	０．７		２．２	１．７		２．０	２．７		２．４
	トリハロメタン生成能	mg/L												
	クロロホルム生成能	mg/L												
	ブロモジクロロメタン生成能	mg/L												
	ジブロモクロロメタン生成能	mg/L												
	ブロモホルム生成能	mg/L												
健康項目	カドミウム	mg/L							＜０．０００５					
	全シアン	mg/L	ＮＤ									ＮＤ		
	鉛	mg/L							＜０．００５					
	六価クロム	mg/L							＜０．０１					
	砒素	mg/L				＜０．００５								
	総水銀	mg/L	＜０．０００５									＜０．０００５		
	アルキル水銀	mg/L												
	ＰＣＢ	mg/L												
	ジクロロメタン	mg/L												
	四塩化炭素	mg/L												
	1,2－ジクロロエタン	mg/L												
	1,1－ジクロロエチレン	mg/L												
	シス－1,2－ジクロロエチレン	mg/L												
	1,1,1－トリクロロエタン	mg/L												
	1,1,2－トリクロロエタン	mg/L												
	トリクロロエチレン	mg/L												
	テトラクロロエチレン	mg/L												
	1,3－ジクロロプロペン	mg/L												
	チウラム	mg/L												
	シマジン	mg/L												
	チオベンカルブ	mg/L												
	ベンゼン	mg/L												
	セレン	mg/L							＜０．００２					
	硝酸性窒素及び亜硝酸性窒素	mg/L												
	ふっ素	mg/L												
	ほう素	mg/L												
	1,4－ジオキサン	mg/L												

2021年度　　水質個表 確定値　　愛　知　県

測定地点コード	水域区分	水域名	地点番号	測定地点名	地点統一番号	生活環境類型	ＮＰ類型	水生生物類型	調査区分	調査機関	分析担当機関
０３３０５	渥美湾	渥美湾（甲）	１２４	Ａ－５	６０８－０１	Ｂイ	Ⅲイ		通　日	愛知県	水　産　試　験　場

区分	項目	単位	２０２１年 ６月　８日	２０２１年 ６月　８日	２０２１年 ６月　８日	２０２１年 ６月　８日	２０２１年 ６月　８日	２０２１年 ６月　８日	２０２１年 ６月　８日	２０２１年 ６月　８日	２０２１年 ６月　８日	２０２１年 ６月　８日	２０２１年 ６月　８日	２０２１年 ６月　８日
一般項目	採取時刻		１０時 ００分	１０時 ００分	１０時 ００分	１２時 ００分	１２時 ００分	１２時 ００分	１４時 ００分	１４時 ００分	１４時 ００分	１６時 ００分	１６時 ００分	１６時 ００分
	天候		晴れ	晴れ	晴れ	晴れ	晴れ	晴れ	晴れ	晴れ	晴れ	晴れ	晴れ	晴れ
	気温	℃	２７．４	２７．４	２７．４	２７．７	２７．７	２７．７	２７．３	２７．３	２７．３	２８．６	２８．６	２８．６
	水温	℃	２３．２	１９．３	１８．８	２３．４	１９．３	１８．７	２３．９	１９．７	１８．７	２３．６	１９．８	１８．７
	透視度	cm												
	臭気		無臭	無臭	無臭	無臭	無臭	無臭	無臭	無臭	無臭	無臭	無臭	無臭
	採取位置		上層	中層	下層	上層	中層	下層	上層	中層	下層	上層	中層	下層
	流況		通常	通常	通常	通常	通常	通常	通常	通常	通常	通常	通常	通常
	流量	m3/sec												
	外観		無色	無色	無色	無色	無色	無色	無色	無色	無色	無色	無色	無色
	採取水深	m		５．０	９．９		５．０	１０．０		５．０	１０．７		５．０	１１．２
	全水深	m	１０．９４	１０．９４	１０．９４	１１．０４	１１．０４	１１．０４	１１．７４	１１．７４	１１．７４	１２．２８	１２．２８	１２．２８
	透明度	m	１．９	１．９	１．９	１．９	１．９	１．９	２．０	２．０	２．０	１．９	１．９	１．９
	水色		８１０	８１０	８１０	８１０	８１０	８１０	８１２	８１２	８１２	８１０	８１０	８１０
	満潮時刻		４時 １８分	４時 １８分	４時 １８分	１７時 １７分	１７時 １７分	１７時 １７分	１７時 １７分	１７時 １７分	１７時 １７分	１７時 １７分	１７時 １７分	１７時 １７分
	干潮時刻		１０時 ４９分	１０時 ４９分	１０時 ４９分	１０時 ４９分	１０時 ４９分	１０時 ４９分	１０時 ４９分	１０時 ４９分	１０時 ４９分	１０時 ４９分	１０時 ４９分	１０時 ４９分
生活環境項目	ｐＨ		８．７	８．２	８．０	８．８	８．４	８．０	８．８	８．４	８．０	８．７	８．４	８．１
	ＤＯ	mg/L	１１	７．７	４．５	１１	８．８	３．８	１１	９．５	４．１	１１	９．３	４．４
	ＢＯＤ	mg/L												
	ＣＯＤ（酸性法）	mg/L	７．０	４．７	３．３	６．６	３．９	２．９	６．５	４．４	２．９	６．３	３．７	３．０
	ＳＳ	mg/L												
	大腸菌群数	MPN/100mL												
	ｎ－ヘキサン抽出物質	mg/L												
	全窒素	mg/L												
	全燐	mg/L												
	全亜鉛	mg/L												
	ノニルフェノール	mg/L												
	ＬＡＳ	mg/L												
特殊項目	フェノール類	mg/L												
	銅	mg/L												
	鉄（溶解性）	mg/L												
	マンガン（溶解性）	mg/L												
	クロム	mg/L												
その他の項目	アンモニア性窒素	mg/L												
	亜硝酸性窒素	mg/L												
	硝酸性窒素	mg/L												
	有機性窒素	mg/L												
	溶存態窒素	mg/L												
	懸濁態窒素	mg/L												
	オルトリン酸態燐	mg/L												
	電気伝導率	mS/m												
	塩化物イオン	mg/L												
	塩分		２５．８８	３０．１１	３１．２０	２６．２４	３０．０４	３１．４７	２６．８０	２９．９３	３１．４３	２７．２０	３０．５６	３１．４２
	陰イオン界面活性剤	mg/L												
	クロロフィルａ	mg/m3												
	フェオ色素	mg/m3												
	トリハロメタン生成能	mg/L												
	クロロホルム生成能	mg/L												
	ブロモジクロロメタン生成能	mg/L												
	ジブロモクロロメタン生成能	mg/L												
	ブロモホルム生成能	mg/L												
健康項目	カドミウム	mg/L												
	全シアン	mg/L												
	鉛	mg/L												
	六価クロム	mg/L												
	砒素	mg/L												
	総水銀	mg/L												
	アルキル水銀	mg/L												
	ＰＣＢ	mg/L												
	ジクロロメタン	mg/L												
	四塩化炭素	mg/L												
	1,2－ジクロロエタン	mg/L												
	1,1－ジクロロエチレン	mg/L												
	シス－1,2－ジクロロエチレン	mg/L												
	1,1,1－トリクロロエタン	mg/L												
	1,1,2－トリクロロエタン	mg/L												
	トリクロロエチレン	mg/L												
	テトラクロロエチレン	mg/L												
	1,3－ジクロロプロペン	mg/L												
	チウラム	mg/L												
	シマジン	mg/L												
	チオベンカルブ	mg/L												
	ベンゼン	mg/L												
	セレン	mg/L												
	硝酸性窒素及び亜硝酸性窒素	mg/L												
	ふっ素	mg/L												
	ほう素	mg/L												
	1,4－ジオキサン	mg/L												

2021年度　　水質個表 確定値　　愛　知　県

測定地点コード	水域区分	水域名	地点番号	測定地点名	地点統一番号	生活環境類型	ＮＰ類型	水生生物類型	調査区分	調査機関	分析担当機関
０３３０５	渥美湾	渥美湾（甲）	１２４	Ａ－５	６０８－０１	Ｂイ	Ⅲイ		通　日	愛知県	水　産　試　験　場

	項　目	単　位	２０２１年 ６月　８日	２０２１年 ６月　８日	２０２１年 ６月　８日	２０２１年 ６月　８日	２０２１年 ６月　８日	２０２１年 ６月　８日	２０２１年 ６月　８日	２０２１年 ６月　８日	２０２１年 ６月　８日	２０２１年 ６月　９日	２０２１年 ６月　９日	２０２１年 ６月　９日
一般項目	採取時刻		１８時 ００分	１８時 ００分	１８時 ００分	２０時 ００分	２０時 ００分	２０時 ００分	２２時 ００分	２２時 ００分	２２時 ００分	０時 ００分	０時 ００分	０時 ００分
	天候		晴れ	晴れ	晴れ									
	気温	℃	２８．０	２８．０	２８．０	２６．７	２６．７	２６．７	２５．３	２５．３	２５．３	２３．８	２３．８	２３．８
	水温	℃	２３．３	１９．７	１８．７	２２．７	２０．１	１８．８	２２．３	２０．４	１８．８	２２．４	２０．８	１８．７
	透視度	cm												
	臭気		無臭	無臭	無臭	無臭	無臭	無臭	無臭	無臭	無臭	無臭	無臭	無臭
	採取位置		上層	中層	下層	上層	中層	下層	上層	中層	下層	上層	中層	下層
	流況		通常	通常	通常	通常	通常	通常	通常	通常	通常	通常	通常	通常
	流量	m3/sec												
	外観		無色	無色	無色	無色	無色	無色	無色	無色	無色	無色	無色	無色
	採取水深	m		５．０	１１．３		５．０	１１．０		５．０	１０．６		５．０	１０．５
	全水深	m	１２．３８	１２．３８	１２．３８	１２．０８	１２．０８	１２．０８	１１．６３	１１．６３	１１．６３	１１．５９	１１．５９	１１．５９
	透明度	m	２．０	２．０	２．０									
	水色		８１２	８１２	８１２									
	満潮時刻		１７時 １７分	１７時 １７分	１７時 １７分	１７時 １７分	１７時 １７分	１７時 １７分	１７時 １７分	１７時 １７分	１７時 １７分	４時 ４８分	４時 ４８分	４時 ４８分
	干潮時刻		２３時 ００分	２３時 ００分	２３時 ００分	２３時 ００分	２３時 ００分	２３時 ００分	２３時 ００分	２３時 ００分	２３時 ００分	２３時 ００分	２３時 ００分	２３時 ００分
生活環境項目	ｐＨ		８．７	８．５	８．０	８．６	８．４	８．０	８．６	８．４	７．９	８．６	８．５	８．０
	ＤＯ	mg/L	１１	９．４	３．６	１０	９．２	３．８	１０	９．２	３．３	１０	１０	４．１
	ＢＯＤ	mg/L												
	ＣＯＤ（酸性法）	mg/L	５．９	４．２	２．５	５．０	３．６	２．８	４．８	３．９	２．８	４．７	４．５	３．２
	ＳＳ	mg/L												
	大腸菌群数	MPN/100mL												
	ｎ－ヘキサン抽出物質	mg/L												
	全窒素	mg/L												
	全燐	mg/L												
	全亜鉛	mg/L												
	ノニルフェノール	mg/L												
	ＬＡＳ	mg/L												
特殊項目	フェノール類	mg/L												
	銅	mg/L												
	鉄（溶解性）	mg/L												
	マンガン（溶解性）	mg/L												
	クロム	mg/L												
その他の項目	アンモニア性窒素	mg/L												
	亜硝酸性窒素	mg/L												
	硝酸性窒素	mg/L												
	有機性窒素	mg/L												
	溶存態窒素	mg/L												
	懸濁態窒素	mg/L												
	オルトリン酸態燐	mg/L												
	電気伝導率	mS/m												
	塩化物イオン	mg/L												
	塩分		２７．６４	２９．９０	３１．８４	２８．４６	３０．０６	３１．４４	２８．６８	２９．８８	３１．４９	２８．３８	２９．０７	３１．３６
	陰イオン界面活性剤	mg/L												
	クロロフィルａ	mg/m3												
	フェオ色素	mg/m3												
	トリハロメタン生成能	mg/L												
	クロロホルム生成能	mg/L												
	ブロモジクロロメタン生成能	mg/L												
	ジブロモクロロメタン生成能	mg/L												
	ブロモホルム生成能	mg/L												
健康項目	カドミウム	mg/L												
	全シアン	mg/L												
	鉛	mg/L												
	六価クロム	mg/L												
	砒素	mg/L												
	総水銀	mg/L												
	アルキル水銀	mg/L												
	ＰＣＢ	mg/L												
	ジクロロメタン	mg/L												
	四塩化炭素	mg/L												
	1,2－ジクロロエタン	mg/L												
	1,1－ジクロロエチレン	mg/L												
	シス－1,2－ジクロロエチレン	mg/L												
	1,1,1－トリクロロエタン	mg/L												
	1,1,2－トリクロロエタン	mg/L												
	トリクロロエチレン	mg/L												
	テトラクロロエチレン	mg/L												
	1,3－ジクロロプロペン	mg/L												
	チウラム	mg/L												
	シマジン	mg/L												
	チオベンカルブ	mg/L												
	ベンゼン	mg/L												
	セレン	mg/L												
	硝酸性窒素及び亜硝酸性窒素	mg/L												
	ふっ素	mg/L												
	ほう素	mg/L												
	1,4－ジオキサン	mg/L												

2021年度　　水質個表 確定値　　愛　知　県

測定地点コード	水域区分	水域名	地点番号	測定地点名	地点統一番号	生活環境類型	ＮＰ類型	水生生物類型	調査区分	調査機関	分析担当機関
０３３０５	渥美湾	渥美湾（甲）	１２４	Ａ－５	６０８－０１	Ｂイ	Ⅲイ		通　日	愛知県	水　産　試　験　場

区分	項目	単位	２０２１年 ６月　９日	２０２１年 ６月　９日	２０２１年 ６月　９日	２０２１年 ６月　９日	２０２１年 ６月　９日	２０２１年 ６月　９日	２０２１年 ６月　９日	２０２１年 ６月　９日	２０２１年 ６月　９日	２０２１年 ６月　９日	２０２１年 ６月　９日	２０２１年 ６月　９日
一般項目	採取時刻		２時 ００分	２時 ００分	２時 ００分	４時 ００分	４時 ００分	４時 ００分	６時 ００分	６時 ００分	６時 ００分	８時 ００分	８時 ００分	８時 ００分
	天候								快晴	快晴	快晴	快晴	快晴	快晴
	気温	℃	２２．９	２２．９	２２．９	２２．０	２２．０	２２．０	２２．３	２２．３	２２．３	２５．７	２５．７	２５．７
	水温	℃	２２．５	１９．９	１８．７	２２．３	１９．９	１８．７	２２．４	１９．９	１８．７	２２．７	２０．７	１８．８
	透視度	cm												
	臭気		無臭	無臭	無臭	無臭	無臭	無臭	無臭	無臭	無臭	無臭	無臭	無臭
	採取位置		上層	中層	下層	上層	中層	下層	上層	中層	下層	上層	中層	下層
	流況		通常	通常	通常	通常	通常	通常	通常	通常	通常	通常	通常	通常
	流量	m3/sec												
	外観		無色	無色	無色	無色	無色	無色	無色	無色	無色	無色	無色	無色
	採取水深	m		５．０	１０．９		５．０	１１．４		５．０	１１．３		５．０	１０．７
	全水深	m	１１．９７	１１．９７	１１．９７	１２．４９	１２．４９	１２．４９	１２．３４	１２．３４	１２．３４	１１．７６	１１．７６	１１．７６
	透明度	m							３．０	３．０	３．０	３．０	３．０	３．０
	水色								８１２	８１２	８１２	８１２	８１２	８１２
	満潮時刻		４時 ４８分	４時 ４８分	４時 ４８分	４時 ４８分	４時 ４８分	４時 ４８分	４時 ４８分	４時 ４８分	４時 ４８分	４時 ４８分	４時 ４８分	４時 ４８分
	干潮時刻		２３時 ００分	２３時 ００分	２３時 ００分	２３時 ００分	２３時 ００分	２３時 ００分	１１時 ２３分	１１時 ２３分	１１時 ２３分	１１時 ２３分	１１時 ２３分	１１時 ２３分
生活環境項目	ｐＨ		８．６	８．４	８．０	８．６	８．４	８．０	８．５	８．４	８．０	８．６	８．５	８．０
	ＤＯ	mg/L	９．４	９．１	３．５	９．３	８．８	４．４	９．１	８．９	４．２	９．２	９．１	４．７
	ＢＯＤ	mg/L												
	ＣＯＤ（酸性法）	mg/L	４．９	３．７	２．５	４．６	３．５	２．６	４．６	３．８	３．０	４．４	４．０	３．３
	ＳＳ	mg/L												
	大腸菌群数	MPN/100mL												
	ｎ－ヘキサン抽出物質	mg/L												
	全窒素	mg/L												
	全燐	mg/L												
	全亜鉛	mg/L												
	ノニルフェノール	mg/L												
	ＬＡＳ	mg/L												
特殊項目	フェノール類	mg/L												
	銅	mg/L												
	鉄（溶解性）	mg/L												
	マンガン（溶解性）	mg/L												
	クロム	mg/L												
その他の項目	アンモニア性窒素	mg/L												
	亜硝酸性窒素	mg/L												
	硝酸性窒素	mg/L												
	有機性窒素	mg/L												
	溶存態窒素	mg/L												
	懸濁態窒素	mg/L												
	オルトリン酸態燐	mg/L												
	電気伝導率	mS/m												
	塩化物イオン	mg/L												
	塩分		２８．４１	３０．３１	３１．６５	２８．４４	２９．９２	３１．３１	２８．８２	２９．６２	３１．４４	２８．４４	２９．０３	３１．１８
	陰イオン界面活性剤	mg/L												
	クロロフィルａ	mg/m3												
	フェオ色素	mg/m3												
	トリハロメタン生成能	mg/L												
	クロロホルム生成能	mg/L												
	ブロモジクロロメタン生成能	mg/L												
	ジブロモクロロメタン生成能	mg/L												
	ブロモホルム生成能	mg/L												
健康項目	カドミウム	mg/L												
	全シアン	mg/L												
	鉛	mg/L												
	六価クロム	mg/L												
	砒素	mg/L												
	総水銀	mg/L												
	アルキル水銀	mg/L												
	ＰＣＢ	mg/L												
	ジクロロメタン	mg/L												
	四塩化炭素	mg/L												
	1,2－ジクロロエタン	mg/L												
	1,1－ジクロロエチレン	mg/L												
	シス－1,2－ジクロロエチレン	mg/L												
	1,1,1－トリクロロエタン	mg/L												
	1,1,2－トリクロロエタン	mg/L												
	トリクロロエチレン	mg/L												
	テトラクロロエチレン	mg/L												
	1,3－ジクロロプロペン	mg/L												
	チウラム	mg/L												
	シマジン	mg/L												
	チオベンカルブ	mg/L												
	ベンゼン	mg/L												
	セレン	mg/L												
	硝酸性窒素及び亜硝酸性窒素	mg/L												
	ふっ素	mg/L												
	ほう素	mg/L												
	1,4－ジオキサン	mg/L												

2021年度　　水質個表 確定値　　愛　知　県

測定地点コード	水域区分	水域名	地点番号	測定地点名	地点統一番号	生活環境類型	ＮＰ類型	水生生物類型	調査区分	調査機関	分析担当機関
０３３０５	渥美湾	渥美湾（甲）	１２４	Ａ－５	６０８－０１	Ｂイ	Ⅲイ		通　日	愛知県	水　産　試　験　場

	項　目	単　位	２０２１年 ６月　９日	２０２１年 ６月　９日	２０２１年 ６月　９日									
一般項目	採取時刻		１０時 ００分	１０時 ００分	１０時 ００分									
	天候		快晴	快晴	快晴									
	気温	℃	２６．０	２６．０	２６．０									
	水温	℃	２４．０	２０．０	１８．９									
	透視度	cm												
	臭気		無臭	無臭	無臭									
	採取位置		上層	中層	下層									
	流況		通常	通常	通常									
	流量	m3/sec												
	外観		無色	無色	無色									
	採取水深	m		５．０	９．９									
	全水深	m	１０．９４	１０．９４	１０．９４									
	透明度	m	２．０	２．０	２．０									
	水色		８１０	８１０	８１０									
	満潮時刻		４時 ４８分	４時 ４８分	４時 ４８分									
	干潮時刻		１１時 ２３分	１１時 ２３分	１１時 ２３分									
生活環境項目	ｐＨ		８．８	８．５	８．０									
	ＤＯ	mg/L	１１	９．１	３．３									
	ＢＯＤ	mg/L												
	ＣＯＤ（酸性法）	mg/L	６．０	３．６	２．５									
	ＳＳ	mg/L												
	大腸菌群数	MPN/100mL												
	ｎ－ヘキサン抽出物質	mg/L												
	全窒素	mg/L												
	全燐	mg/L												
	全亜鉛	mg/L												
	ノニルフェノール	mg/L												
	ＬＡＳ	mg/L												
特殊項目	フェノール類	mg/L												
	銅	mg/L												
	鉄（溶解性）	mg/L												
	マンガン（溶解性）	mg/L												
	クロム	mg/L												
その他の項目	アンモニア性窒素	mg/L												
	亜硝酸性窒素	mg/L												
	硝酸性窒素	mg/L												
	有機性窒素	mg/L												
	溶存態窒素	mg/L												
	懸濁態窒素	mg/L												
	オルトリン酸態燐	mg/L												
	電気伝導率	mS/m												
	塩化物イオン	mg/L												
	塩分		２６．０４	２９．６８	３１．２７									
	陰イオン界面活性剤	mg/L												
	クロロフィルａ	mg/m3												
	フェオ色素	mg/m3												
	トリハロメタン生成能	mg/L												
	クロロホルム生成能	mg/L												
	ブロモジクロロメタン生成能	mg/L												
	ジブロモクロロメタン生成能	mg/L												
	ブロモホルム生成能	mg/L												
健康項目	カドミウム	mg/L												
	全シアン	mg/L												
	鉛	mg/L												
	六価クロム	mg/L												
	砒素	mg/L												
	総水銀	mg/L												
	アルキル水銀	mg/L												
	ＰＣＢ	mg/L												
	ジクロロメタン	mg/L												
	四塩化炭素	mg/L												
	1,2－ジクロロエタン	mg/L												
	1,1－ジクロロエチレン	mg/L												
	シス－1,2－ジクロロエチレン	mg/L												
	1,1,1－トリクロロエタン	mg/L												
	1,1,2－トリクロロエタン	mg/L												
	トリクロロエチレン	mg/L												
	テトラクロロエチレン	mg/L												
	1,3－ジクロロプロペン	mg/L												
	チウラム	mg/L												
	シマジン	mg/L												
	チオベンカルブ	mg/L												
	ベンゼン	mg/L												
	セレン	mg/L												
	硝酸性窒素及び亜硝酸性窒素	mg/L												
	ふっ素	mg/L												
	ほう素	mg/L												
	1,4－ジオキサン	mg/L												

2021年度　　水質個表 確定値　　愛　知　県

測定地点コード	水域区分	水域名	地点番号	測定地点名	地点統一番号	生活環境類型	ＮＰ類型	水生生物類型	調査区分	調査機関	分析担当機関
０３３０６	渥美湾	渥美湾（Ｈ）	１２５	Ａ－６	６０８－０２	Ｂイ	Ⅲイ		年　間	愛知県	水　産　試　験　場

	項　目	単　位	２０２１年 ４月　５日	２０２１年 ４月　５日	２０２１年 ５月　７日	２０２１年 ５月　７日	２０２１年 ６月　３日	２０２１年 ６月　３日	２０２１年 ７月　５日	２０２１年 ７月　５日	２０２１年 ８月　４日	２０２１年 ８月　４日	２０２１年 ９月　３日	２０２１年 ９月　３日
一般項目	採取時刻		１３時 ４９分	１３時 ４９分	１２時 ２１分	１２時 ２１分	１２時 １４分	１２時 １４分	１３時 ３０分	１３時 ３０分	１３時 ３７分	１３時 ３７分	１３時 ５０分	１３時 ５０分
	天候		快晴	快晴	曇り	曇り	晴れ	晴れ	晴れ	晴れ	晴れ	晴れ	雨	雨
	気温	℃	１８．６	１８．６	１８．９	１８．９	２４．３	２４．３	３２．７	３２．７	３２．９	３２．９	２３．０	２３．０
	水温	℃	１４．１	１３．７	１７．８	１７．２	２２．５	２２．３	２５．０	２１．６	３０．４	２４．０	２７．６	２５．５
	透視度	cm												
	臭気		無臭	無臭	無臭	無臭	無臭	無臭	無臭	無臭	無臭	無臭	無臭	無臭
	採取位置		上層	中層	上層	中層	上層	中層	上層	中層	上層	中層	上層	中層
	流況		通常	通常	通常	通常	通常	通常	通常	通常	通常	通常	赤　潮	赤　潮
	流量	m3/sec												
	外観		無色	無色	無色	無色	無色	無色	淡褐色	無色	無色	無色	淡灰色	無色
	採取水深	m		５．０		５．０		５．０		５．０		５．０		５．０
	全水深	m	６．４６	６．４６	６．６２	６．６２	７．０８	７．０８	７．４６	７．４６	７．３０	７．３０	７．４６	７．４６
	透明度	m	１．５	１．５	１．５	１．５	３．５	３．５	１．０	１．０	１．５	１．５	１．５	１．５
	水色		８１０	８１０	４１０	４１０	８１２	８１２	８１０	８１０	８１０	８１０	８１０	８１０
	満潮時刻		１０時 ３０分	１０時 ３０分	１５時 ３６分	１５時 ３６分	１２時 ２０分	１２時 ２０分	１５時 ３１分	１５時 ３１分	１６時 １６分	１６時 １６分	１６時 ３９分	１６時 ３９分
	干潮時刻		１８時 ５７分	１８時 ５７分	９時 ４１分	９時 ４１分	６時 ５４分	６時 ５４分	８時 ５５分	８時 ５５分	９時 １０分	９時 １０分	９時 ３６分	９時 ３６分
生活環境項目	ｐＨ		８．２	８．２	８．６	８．５	８．５	８．５	８．５	８．１	８．６	７．９	８．９	８．３
	ＤＯ	mg/L	８．６	８．３	１０	９．１	８．０	７．８	８．８	４．５	８．４	１．３	８．２	３．２
	ＢＯＤ	mg/L												
	ＣＯＤ（酸性法）	mg/L	２．８	３．０	５．４	４．７	４．４	４．２	４．２	２．６	５．７	３．５	５．１	４．３
	ＳＳ	mg/L												
	大腸菌群数	MPN/100mL												
	ｎ－ヘキサン抽出物質	mg/L												
	全窒素	mg/L	０．３７		０．４３		０．３６		０．７０		０．３９		０．６０	
	全燐	mg/L	０．０３１		０．０４０		０．０３８		０．０７９		０．０４１		０．０５６	
	全亜鉛	mg/L	０．００１								０．００４			
	ノニルフェノール	mg/L	＜０．００００６						＜０．００００６					
	ＬＡＳ	mg/L	＜０．０００６						＜０．０００６					
特殊項目	フェノール類	mg/L												
	銅	mg/L												
	鉄（溶解性）	mg/L												
	マンガン（溶解性）	mg/L												
	クロム	mg/L												
その他の項目	アンモニア性窒素	mg/L												
	亜硝酸性窒素	mg/L												
	硝酸性窒素	mg/L												
	有機性窒素	mg/L												
	溶存態窒素	mg/L												
	懸濁態窒素	mg/L	０．１７		０．２９		０．２３		０．２４		０．２１		０．３３	
	オルトリン酸態燐	mg/L												
	電気伝導率	mS/m												
	塩化物イオン	mg/L												
	塩分		３０．８９	３０．８６	２４．４７	２８．０４	２６．６２	２６．７１	１４．８４	２９．４９	２７．１８	３０．３８	１７．３５	２４．６９
	陰イオン界面活性剤	mg/L												
	クロロフィルａ	mg/m3	１．７Ｅ　１		２．２Ｅ　１		５．４Ｅ　０		２．４Ｅ　１		９．４Ｅ　０		４．７Ｅ　１	
	フェオ色素	mg/m3	１．４		４．２		１．４		＜０．１		２．０		４．９	
	トリハロメタン生成能	mg/L												
	クロロホルム生成能	mg/L												
	ブロモジクロロメタン生成能	mg/L												
	ジブロモクロロメタン生成能	mg/L												
	ブロモホルム生成能	mg/L												
健康項目	カドミウム	mg/L												
	全シアン	mg/L												
	鉛	mg/L												
	六価クロム	mg/L												
	砒素	mg/L												
	総水銀	mg/L												
	アルキル水銀	mg/L												
	ＰＣＢ	mg/L												
	ジクロロメタン	mg/L												
	四塩化炭素	mg/L												
	1,2－ジクロロエタン	mg/L												
	1,1－ジクロロエチレン	mg/L												
	シス－1,2－ジクロロエチレン	mg/L												
	1,1,1－トリクロロエタン	mg/L												
	1,1,2－トリクロロエタン	mg/L												
	トリクロロエチレン	mg/L												
	テトラクロロエチレン	mg/L												
	1,3－ジクロロプロペン	mg/L												
	チウラム	mg/L												
	シマジン	mg/L												
	チオベンカルブ	mg/L												
	ベンゼン	mg/L												
	セレン	mg/L												
	硝酸性窒素及び亜硝酸性窒素	mg/L												
	ふっ素	mg/L												
	ほう素	mg/L												
	1,4－ジオキサン	mg/L												

2021年度　　水質個表 確定値　　愛　知　県

測定地点コード	水域区分	水域名	地点番号	測定地点名	地点統一番号	生活環境類型	ＮＰ類型	水生生物類型	調査区分	調査機関	分析担当機関
０３３０６	渥美湾	渥美湾（Ｈ）	１２５	Ａ－６	６０８－０２	Ｂイ	Ⅲイ		年　間	愛知県	水　産　試　験　場

	項　目	単　位	２０２１年 １０月　５日	２０２１年 １０月　５日	２０２１年 １１月１６日	２０２１年 １１月１６日	２０２１年 １２月　６日	２０２１年 １２月　６日	２０２２年 １月　６日	２０２２年 １月　６日	２０２２年 ２月　３日	２０２２年 ２月　３日	２０２２年 ３月　４日	２０２２年 ３月　４日
一般項目	採取時刻		１３時３１分	１３時３１分	１２時５４分	１２時５４分	１３時２２分	１３時２２分	１２時４６分	１２時４６分	１２時４３分	１２時４３分	１２時３５分	１２時３５分
	天候		快晴	快晴	快晴	快晴	雨	雨	雨	雨	曇り	曇り	晴れ	晴れ
	気温	℃	２９．８	２９．８	１８．８	１８．８	１１．０	１１．０	２．２	２．２	８．１	８．１	１１．３	１１．３
	水温	℃	２５．８	２４．０	１６．６	１６．４	１１．６	１１．９	７．２	７．４	６．５	６．５	７．４	７．０
	透視度	cm												
	臭気		無臭	無臭	無臭	無臭	無臭	無臭	無臭	無臭	無臭	無臭	無臭	無臭
	採取位置		上層	中層	上層	中層	上層	中層	上層	中層	上層	中層	上層	中層
	流況		通常	通常	通常	通常	通常	通常	赤　潮	赤　潮	通常	通常	通常	通常
	流量	m3/sec												
	外観		無色	無色	無色	無色	無色	無色	無色	無色	無色	無色	無色	無色
	採取水深	m		５．０		５．０		５．０		５．０		５．０		５．０
	全水深	m	６．４８	６．４８	７．０７	７．０７	６．２２	６．２２	６．７０	６．７０	６．１６	６．１６	６．１０	６．１０
	透明度	m	２．０	２．０	３．０	３．０	２．０	２．０	２．０	２．０	３．５	３．５	３．０	３．０
	水色		８０８	８０８	８１２	８１２	８１０	８１０	８１０	８１０	８１２	８１２	８１２	８１２
	満潮時刻		１７時３０分	１７時３０分	１６時１６分	１６時１６分	１８時３９分	１８時３９分	８時５６分	８時５６分	７時５３分	７時５３分	７時１９分	７時１９分
	干潮時刻		１１時１３分	１１時１３分	１０時０５分	１０時０５分	１３時１０分	１３時１０分	１４時３１分	１４時３１分	１３時３５分	１３時３５分	１３時１１分	１３時１１分
生活環境項目	ｐＨ		８．６	８．２	８．３	８．３	８．４	８．４	８．５	８．５	８．４	８．４	８．５	８．５
	ＤＯ	mg/L	１４	７．８	８．４	８．６	９．４	８．７	１１	１１	１０	１０	１０	１１
	ＢＯＤ	mg/L												
	ＣＯＤ（酸性法）	mg/L	６．６	３．６	３．１	３．５	４．３	４．５	４．９	５．２	４．８	５．０	３．８	３．７
	ＳＳ	mg/L												
	大腸菌群数	MPN/100mL												
	ｎ－ヘキサン抽出物質	mg/L												
	全窒素	mg/L	０．３４		０．４３		０．４０		０．３２		０．２７		０．２８	
	全燐	mg/L	０．０５７		０．０２８		０．０３２		０．０２９		０．０１９		０．０２４	
	全亜鉛	mg/L			０．００１						０．００２			
	ノニルフェノール	mg/L	＜０．００００６						＜０．００００６					
	ＬＡＳ	mg/L	＜０．０００６						＜０．０００６					
特殊項目	フェノール類	mg/L												
	銅	mg/L												
	鉄（溶解性）	mg/L												
	マンガン（溶解性）	mg/L												
	クロム	mg/L												
その他の項目	アンモニア性窒素	mg/L												
	亜硝酸性窒素	mg/L												
	硝酸性窒素	mg/L												
	有機性窒素	mg/L												
	溶存態窒素	mg/L												
	懸濁態窒素	mg/L	０．２９		０．１３		０．２１		０．２１		０．１２		０．１２	
	オルトリン酸態燐	mg/L												
	電気伝導率	mS/m												
	塩化物イオン	mg/L												
	塩分		２８．１５	２９．８３	３０．２９	３０．２０	２９．０２	２９．５３	３０．５６	３０．５９	３１．２４	３１．３３	３１．４６	３１．５１
	陰イオン界面活性剤	mg/L												
	クロロフィルａ	mg/m3	２．４Ｅ　１		１．０Ｅ　１		１．８Ｅ　１		３．７Ｅ　１		１．０Ｅ　１		１．１Ｅ　１	
	フェオ色素	mg/m3	７．３		１．６		０．８		２．７		２．０		１．６	
	トリハロメタン生成能	mg/L												
	クロロホルム生成能	mg/L												
	ブロモジクロロメタン生成能	mg/L												
	ジブロモクロロメタン生成能	mg/L												
	ブロモホルム生成能	mg/L												
健康項目	カドミウム	mg/L												
	全シアン	mg/L												
	鉛	mg/L												
	六価クロム	mg/L												
	砒素	mg/L												
	総水銀	mg/L												
	アルキル水銀	mg/L												
	ＰＣＢ	mg/L												
	ジクロロメタン	mg/L												
	四塩化炭素	mg/L												
	1,2－ジクロロエタン	mg/L												
	1,1－ジクロロエチレン	mg/L												
	シス－1,2－ジクロロエチレン	mg/L												
	1,1,1－トリクロロエタン	mg/L												
	1,1,2－トリクロロエタン	mg/L												
	トリクロロエチレン	mg/L												
	テトラクロロエチレン	mg/L												
	1,3－ジクロロプロペン	mg/L												
	チウラム	mg/L												
	シマジン	mg/L												
	チオベンカルブ	mg/L												
	ベンゼン	mg/L												
	セレン	mg/L												
	硝酸性窒素及び亜硝酸性窒素	mg/L												
	ふっ素	mg/L												
	ほう素	mg/L												
	1,4－ジオキサン	mg/L			＜０．００５									

2021年度　　水質個表 確定値　　愛　知　県

測定地点コード	水域区分	水域名	地点番号	測定地点名	地点統一番号	生活環境類型	ＮＰ類型	水生生物類型	調査区分	調査機関	分析担当機関
０３３１０	渥美湾	渥美湾（Ｈ）	１２９	Ａ－１０	６０８－５１	Ｂイ	Ⅲイ		年　間	愛知県	水　産　試　験　場

	項　目	単　位	２０２１年 ４月　６日	２０２１年 ４月　６日	２０２１年 ５月　７日	２０２１年 ５月　７日	２０２１年 ５月　７日	２０２１年 ６月　３日	２０２１年 ６月　３日	２０２１年 ６月　３日	２０２１年 ７月　５日	２０２１年 ７月　５日	２０２１年 ７月　５日	２０２１年 ８月　４日
一般項目	採取時刻		８時 ５６分	８時 ５６分	９時 ３７分	９時 ３７分	９時 ３７分	９時 ０６分	９時 ０６分	９時 ０６分	１０時 ００分	１０時 ００分	１０時 ００分	９時 ５６分
	天候		晴れ	晴れ	曇り	曇り	曇り	晴れ	晴れ	晴れ	晴れ	晴れ	晴れ	快晴
	気温	℃	１５．４	１５．４	１９．１	１９．１	１９．１	２３．３	２３．３	２３．３	２９．１	２９．１	２９．１	３２．６
	水温	℃	１４．３	１３．７	１７．５	１６．６	１６．５	１９．８	１８．３	１８．３	２２．２	２１．９	２１．０	２８．１
	透視度	cm												
	臭気		無臭	無臭	無臭	無臭	無臭	無臭	無臭	無臭	無臭	無臭	無臭	無臭
	採取位置		上層	中層	上層	中層	下層	上層	中層	下層	上層	中層	下層	上層
	流況		通常	通常	通常	通常	通常	通常	通常	通常	通常	通常	通常	通常
	流量	m3/sec												
	外観		無色	無色	無色	無色	無色	無色	無色	無色	淡灰茶色	無色	無色	無色
	採取水深	m		５．０		５．０	７．３		５．０	７．３		５．０	７．６	
	全水深	m	８．７６	８．７６	８．３９	８．３９	８．３９	８．３８	８．３８	８．３８	８．６４	８．６４	８．６４	８．４７
	透明度	m	３．０	３．０	１．０	１．０	１．０	２．５	２．５	２．５	２．０	２．０	２．０	１．５
	水色		８１２	８１２	８１０	８１０	８１０	８１２	８１２	８１２	８１０	８１０	８１０	８０８
	満潮時刻		１３時 ２１分	１３時 ２１分	３時 ３６分	３時 ３６分	３時 ３６分	１２時 ２０分	１２時 ２０分	１２時 ２０分	１５時 ３１分	１５時 ３１分	１５時 ３１分	１６時 １６分
	干潮時刻		８時 ３９分	８時 ３９分	９時 ４１分	９時 ４１分	９時 ４１分	６時 ５４分	６時 ５４分	６時 ５４分	８時 ５５分	８時 ５５分	８時 ５５分	９時 １０分
生活環境項目	ｐＨ		８．１	８．１	８．５	８．５	８．４	８．０	７．９	７．９	８．３	８．１	８．１	８．０
	ＤＯ	mg/L	８．７	８．６	１０	９．２	７．４	６．３	４．６	３．４	７．５	６．０	５．６	５．７
	ＢＯＤ	mg/L												
	ＣＯＤ（酸性法）	mg/L	３．７	５．１	４．４	３．９		３．８	４．０		３．８	２．９		４．２
	ＳＳ	mg/L												
	大腸菌群数	MPN/100mL												
	ｎ－ヘキサン抽出物質	mg/L												
	全窒素	mg/L	０．７０		０．４３		０．４３	０．６３		０．５２	０．４５		０．３９	０．３９
	全燐	mg/L	０．０３９		０．０３１		０．０３０	０．０６７		０．０５５	０．０６５		０．０３９	０．０９４
	全亜鉛	mg/L												
	ノニルフェノール	mg/L	＜０．００００６								＜０．００００６			
	ＬＡＳ	mg/L	＜０．０００６								＜０．０００６			
特殊項目	フェノール類	mg/L												
	銅	mg/L												
	鉄（溶解性）	mg/L												
	マンガン（溶解性）	mg/L												
	クロム	mg/L												
その他の項目	アンモニア性窒素	mg/L												
	亜硝酸性窒素	mg/L												
	硝酸性窒素	mg/L												
	有機性窒素	mg/L												
	溶存態窒素	mg/L												
	懸濁態窒素	mg/L						０．１３			０．２９			０．３５
	オルトリン酸態燐	mg/L												
	電気伝導率	mS/m												
	塩化物イオン	mg/L												
	塩分		２０．０９	３０．５２	２４．４７	２８．９７	２９．５９	２９．３３	３０．７６	３１．８１	２２．６１	２９．４８	３０．２０	２７．５８
	陰イオン界面活性剤	mg/L												
	クロロフィルａ	mg/m3	５．５Ｅ　０		１．４Ｅ　１		３．９Ｅ　０	１．６Ｅ　１		４．１Ｅ　０	２．２Ｅ　１		４．７Ｅ　０	１．８Ｅ　１
	フェオ色素	mg/m3	１．８		＜０．１		１．９	３．３		１．２	＜０．１		０．８	１０
	トリハロメタン生成能	mg/L												
	クロロホルム生成能	mg/L												
	ブロモジクロロメタン生成能	mg/L												
	ジブロモクロロメタン生成能	mg/L												
	ブロモホルム生成能	mg/L												
健康項目	カドミウム	mg/L												
	全シアン	mg/L												
	鉛	mg/L												
	六価クロム	mg/L												
	砒素	mg/L												
	総水銀	mg/L												
	アルキル水銀	mg/L												
	ＰＣＢ	mg/L												
	ジクロロメタン	mg/L												
	四塩化炭素	mg/L												
	1,2－ジクロロエタン	mg/L												
	1,1－ジクロロエチレン	mg/L												
	シス－1,2－ジクロロエチレン	mg/L												
	1,1,1－トリクロロエタン	mg/L												
	1,1,2－トリクロロエタン	mg/L												
	トリクロロエチレン	mg/L												
	テトラクロロエチレン	mg/L												
	1,3－ジクロロプロペン	mg/L												
	チウラム	mg/L												
	シマジン	mg/L												
	チオベンカルブ	mg/L												
	ベンゼン	mg/L												
	セレン	mg/L												
	硝酸性窒素及び亜硝酸性窒素	mg/L												
	ふっ素	mg/L												
	ほう素	mg/L												
	1,4－ジオキサン	mg/L												

2021年度　　水質個表 確定値　　愛　知　県

測定地点コード	水域区分	水域名	地点番号	測定地点名	地点統一番号	生活環境類型	ＮＰ類型	水生生物類型	調査区分	調査機関	分析担当機関	
０３３１０	渥美湾	渥美湾（Ｈ）	１２９	Ａ－１０	６０８－５１	Ｂイ	Ⅲイ		年　間	愛知県	水　産　試　験　場	
項　目		単　位	２０２１年 ８月　４日	２０２１年 ８月　４日	２０２１年 ９月　３日	２０２１年 ９月　３日	２０２１年 ９月　３日	２０２１年 １０月　５日	２０２１年 １０月　５日	２０２１年 １０月　５日	２０２１年 １１月１６日	２０２１年 １１月１６日	２０２１年 １２月　６日	２０２１年 １２月　６日
一般項目	採取時刻		９時５６分	９時５６分	１０時３０分	１０時３０分	１０時３０分	９時５８分	９時５８分	９時５８分	８時５８分	８時５８分	１０時０１分	１０時０１分
	天候		快晴	快晴	雨	雨	雨	快晴	快晴	晴れ	晴れ	雨	雨
	気温	℃	３２．６	３２．６	２６．２	２６．２	２６．２	２６．８	２６．８	２６．８	１５．０	１５．０	９．４	９．４
	水温	℃	２４．０	２３．３	２８．６	２５．７	２５．１	２４．５	２４．０	２３．６	１６．１	１６．１	１１．２	１１．７
	透視度	cm												
	臭気		無臭	無臭	無臭	無臭	無臭	無臭	無臭	無臭	無臭	無臭	無臭	無臭
	採取位置		中層	下層	上層	中層	下層	上層	中層	下層	上層	中層	上層	中層
	流況		通常	通常	通常	通常	通常	通常	通常	通常	通常	通常	通常	通常
	流量	m3/sec												
	外観		無色	無色	無色	無色	無色	無色	無色	無色	無色	無色	無色	無色
	採取水深	m	５．０	７．４		５．０	７．５		５．０	７．１		５．０		５．０
	全水深	m	８．４７	８．４７	８．５７	８．５７	８．５７	８．１２	８．１２	８．１２	８．５４	８．５４	９．１５	９．１５
	透明度	m	１．５	１．５	２．０	２．０	２．０	４．５	４．５	４．５	３．０	３．０	２．０	２．０
	水色		８０８	８０８	８１０	８１０	８１０	４１２	４１２	４１２	８１０	８１０	８１０	８１０
	満潮時刻		１６時１６分	１６時１６分	１６時３９分	１６時３９分	１６時３９分	４時５５分	４時５５分	４時５５分	４時０５分	４時０５分	７時３７分	７時３７分
	干潮時刻		９時１０分	９時１０分	９時３６分	９時３６分	９時３６分	１１時１３分	１１時１３分	１１時１３分	１０時０５分	１０時０５分	１３時１０分	１３時１０分
生活環境項目	ｐＨ		８．０	７．９	８．８	８．１	７．９	８．３	８．２	８．０	８．２	８．２	８．５	８．５
	ＤＯ	mg/L	３．０	２．０	７．６	１．９	０．８	８．６	８．９	６．１	８．１	８．０	９．２	８．８
	ＢＯＤ	mg/L												
	ＣＯＤ（酸性法）	mg/L	３．１		５．３	３．５		３．６	３．８		３．５	３．６	４．９	４．０
	ＳＳ	mg/L												
	大腸菌群数	MPN/100mL												
	ｎ－ヘキサン抽出物質	mg/L												
	全窒素	mg/L		０．３５	０．４７		０．５７	０．２７		０．５５	０．３８		０．４６	
	全燐	mg/L		０．０７３	０．０４５		０．１２	０．０３５		０．０６８	０．０２６		０．０４６	
	全亜鉛	mg/L												
	ノニルフェノール	mg/L						＜０．００００６						
	ＬＡＳ	mg/L						＜０．０００６						
特殊項目	フェノール類	mg/L												
	銅	mg/L												
	鉄（溶解性）	mg/L												
	マンガン（溶解性）	mg/L												
	クロム	mg/L												
その他の項目	アンモニア性窒素	mg/L												
	亜硝酸性窒素	mg/L												
	硝酸性窒素	mg/L												
	有機性窒素	mg/L												
	溶存態窒素	mg/L												
	懸濁態窒素	mg/L											０．３１	
	オルトリン酸態燐	mg/L												
	電気伝導率	mS/m												
	塩化物イオン	mg/L												
	塩分		３０．９５	３１．０２	２１．７１	２７．７３	２９．８９	２９．７３	２９．９１	３０．２７	３０．０８	３０．１３	２８．４３	２９．４１
	陰イオン界面活性剤	mg/L												
	クロロフィルａ	mg/m3		４．７Ｅ　０	１．５Ｅ　１		２．９Ｅ　０	５．６Ｅ　０		２．１Ｅ　１	９．８Ｅ　０		２．８Ｅ　１	
	フェオ色素	mg/m3		４．８	３．８		１．７	１．４		５．３	１．８		１．２	
	トリハロメタン生成能	mg/L												
	クロロホルム生成能	mg/L												
	ブロモジクロロメタン生成能	mg/L												
	ジブロモクロロメタン生成能	mg/L												
	ブロモホルム生成能	mg/L												
健康項目	カドミウム	mg/L												
	全シアン	mg/L												
	鉛	mg/L												
	六価クロム	mg/L												
	砒素	mg/L												
	総水銀	mg/L												
	アルキル水銀	mg/L												
	ＰＣＢ	mg/L												
	ジクロロメタン	mg/L												
	四塩化炭素	mg/L												
	1,2－ジクロロエタン	mg/L												
	1,1－ジクロロエチレン	mg/L												
	シス－1,2－ジクロロエチレン	mg/L												
	1,1,1－トリクロロエタン	mg/L												
	1,1,2－トリクロロエタン	mg/L												
	トリクロロエチレン	mg/L												
	テトラクロロエチレン	mg/L												
	1,3－ジクロロプロペン	mg/L												
	チウラム	mg/L												
	シマジン	mg/L												
	チオベンカルブ	mg/L												
	ベンゼン	mg/L												
	セレン	mg/L												
	硝酸性窒素及び亜硝酸性窒素	mg/L												
	ふっ素	mg/L												
	ほう素	mg/L												
	1,4－ジオキサン	mg/L									＜０．００５			

2021年度　　水質個表 確定値　　愛　知　県

測定地点コード	水域区分	水域名	地点番号	測定地点名	地点統一番号	生活環境類型	ＮＰ類型	水生生物類型	調査区分	調査機関	分析担当機関
０３３１０	渥美湾	渥美湾（Ｈ）	１２９	Ａ－１０	６０８－５１	Ｂイ	Ⅲイ		年　間	愛知県	水　産　試　験　場

	項　　目	単　位	２０２２年 １月　６日	２０２２年 １月　６日	２０２２年 ２月　３日	２０２２年 ２月　３日	２０２２年 ３月　４日	２０２２年 ３月　４日						
一般項目	採取時刻		９時 ３７分	９時 ３７分	９時 ３７分	９時 ３７分	９時 ２９分	９時 ２９分						
	天候		雨	雨	曇り	曇り	快晴	快晴						
	気温	℃	１．５	１．５	４．９	４．９	７．６	７．６						
	水温	℃	６．６	６．８	６．１	６．１	７．０	７．０						
	透視度	cm												
	臭気		無臭	無臭	無臭	無臭	無臭	無臭						
	採取位置		上層	中層	上層	中層	上層	中層						
	流況		赤　潮	赤　潮	通常	通常	通常	通常						
	流量	m3/sec												
	外観		無色	無色	無色	無色	無色	無色						
	採取水深	m		５．０		５．０		５．０						
	全水深	m	９．６７	９．６７	９．３９	９．３９	９．３９	９．３９						
	透明度	m	２．０	２．０	３．５	３．５	４．０	４．０						
	水色		８１０	８１０	８１２	８１２	８１０	８１０						
	満潮時刻		８時 ５６分	８時 ５６分	７時 ５３分	７時 ５３分	７時 １９分	７時 １９分						
	干潮時刻		１４時 ３１分	１４時 ３１分	１３時 ３５分	１３時 ３５分	１３時 １１分	１３時 １１分						
生活環境項目	ｐＨ		８．６	８．６	８．４	８．４	８．６	８．６						
	ＤＯ	mg/L	１１	１１	１０	１１	１１	１１						
	ＢＯＤ	mg/L												
	ＣＯＤ（酸性法）	mg/L	５．８	４．８	５．２	５．１	４．４	４．４						
	ＳＳ	mg/L												
	大腸菌群数	MPN/100mL												
	ｎ－ヘキサン抽出物質	mg/L												
	全窒素	mg/L	０．３４		０．２１		０．２７							
	全燐	mg/L	０．０３１		０．０１７		０．０２７							
	全亜鉛	mg/L												
	ノニルフェノール	mg/L	＜０．００００６											
	ＬＡＳ	mg/L	＜０．０００６											
特殊項目	フェノール類	mg/L												
	銅	mg/L												
	鉄（溶解性）	mg/L												
	マンガン（溶解性）	mg/L												
	クロム	mg/L												
その他の項目	アンモニア性窒素	mg/L												
	亜硝酸性窒素	mg/L												
	硝酸性窒素	mg/L												
	有機性窒素	mg/L												
	溶存態窒素	mg/L												
	懸濁態窒素	mg/L	０．２２		０．１２									
	オルトリン酸態燐	mg/L												
	電気伝導率	mS/m												
	塩化物イオン	mg/L												
	塩分		３０．３０	３０．０７	３１．２０	３１．３０	３１．２７	３１．２４						
	陰イオン界面活性剤	mg/L												
	クロロフィルａ	mg/m3	４．１Ｅ　１		１．２Ｅ　１		１．２Ｅ　１							
	フェオ色素	mg/m3	＜０．１		２．０		１．９							
	トリハロメタン生成能	mg/L												
	クロロホルム生成能	mg/L												
	ブロモジクロロメタン生成能	mg/L												
	ジブロモクロロメタン生成能	mg/L												
	ブロモホルム生成能	mg/L												
健康項目	カドミウム	mg/L												
	全シアン	mg/L												
	鉛	mg/L												
	六価クロム	mg/L												
	砒素	mg/L												
	総水銀	mg/L												
	アルキル水銀	mg/L												
	ＰＣＢ	mg/L												
	ジクロロメタン	mg/L												
	四塩化炭素	mg/L												
	1,2－ジクロロエタン	mg/L												
	1,1－ジクロロエチレン	mg/L												
	シス－1,2－ジクロロエチレン	mg/L												
	1,1,1－トリクロロエタン	mg/L												
	1,1,2－トリクロロエタン	mg/L												
	トリクロロエチレン	mg/L												
	テトラクロロエチレン	mg/L												
	1,3－ジクロロプロペン	mg/L												
	チウラム	mg/L												
	シマジン	mg/L												
	チオベンカルブ	mg/L												
	ベンゼン	mg/L												
	セレン	mg/L												
	硝酸性窒素及び亜硝酸性窒素	mg/L												
	ふっ素	mg/L												
	ほう素	mg/L												
	1,4－ジオキサン	mg/L												

2021年度　　水質個表 確定値　　愛　知　県

測定地点コード	水域区分	水域名	地点番号	測定地点名	地点統一番号	生活環境類型	ＮＰ類型	水生生物類型	調査区分	調査機関	分析担当機関
０３３１３	渥美湾	渥美湾（Ｈ）	１３２	Ａ－１３	６０８－５２	Ｂイ	Ⅲイ		年　間	豊橋市	豊橋市環境調査センター

	項　目	単　位	２０２１年 ４月 ２７日	２０２１年 ４月 ２７日	２０２１年 ５月 １１日	２０２１年 ５月 １１日	２０２１年 ６月　１日	２０２１年 ６月　１日	２０２１年 ７月　６日	２０２１年 ７月　６日	２０２１年 ８月　４日	２０２１年 ８月　４日	２０２１年 ９月 １３日	２０２１年 ９月 １３日
一般項目	採取時刻		７時 ３５分	７時 ３５分	７時 ２５分	７時 ２５分	７時 ２５分	７時 ２５分	７時 ２５分	７時 ２５分	７時 ２０分	７時 ２０分	７時 ４５分	７時 ４５分
	天候		晴れ	晴れ	曇り	曇り	晴れ	晴れ	曇り	曇り	晴れ	晴れ	晴れ	晴れ
	気温	℃	１４．７	１４．７	１７．６	１７．６	２０．０	２０．０	２３．２	２３．２	２８．４	２８．４	２４．９	２４．９
	水温	℃	１４．９	１４．７	１７．３	１７．３	１６．０	１４．８	２３．６	２３．８	２５．１	２４．４	２５．３	２５．８
	透視度	cm	＞１００	＞１００	＞１００	＞１００	＞１００	＞１００	９６	４３	８６	４７	＞１００	８６
	臭気		無臭	微海藻臭	無臭	無臭	無臭	無臭	無臭	無臭	無臭	無臭	微海藻臭	無臭
	採取位置		上層	中層	上層	中層	上層	中層	上層	中層	上層	中層	上層	中層
	流況		通常	通常	通常	通常	通常	通常	通常	通常	通常	通常	通常	通常
	流量	m3/sec												
	外観		無色	無色	無色	無色	淡黄色	無色	無色	無色	淡黄色	淡黄色	淡黄色	淡黄色
	採取水深	m	０．５	４．６	０．５	４．４	０．５	４．３	０．５	３．８	０．５	３．８	０．５	４．３
	全水深	m	５．６０	５．６０	５．４０	５．４０	５．３０	５．３０	４．８０	４．８０	４．８０	４．８０	５．３０	５．３０
	透明度	m	３．１		４．０		２．０		１．５		１．５		２．５	
	水色		８０８		８１０		８１０		８０６		８０８		８１２	
	満潮時刻		５時 ４２分	５時 ４２分	５時 ２１分	５時 ２１分	９時 １７分	９時 １７分	２時 ４７分	２時 ４７分	２時 ５９分	２時 ５９分	１０時 ２４分	１０時 ２４分
	干潮時刻		１２時 ０１分	１２時 ０１分	１１時 ４２分	１１時 ４２分	３時 ５４分	３時 ５４分	９時 ３５分	９時 ３５分	９時 ５４分	９時 ５４分	３時 ３３分	３時 ３３分
生活環境項目	ｐＨ		８．０	８．１	８．１	８．１	８．１	８．１	７．６	８．１	７．８	７．７	８．２	８．３
	ＤＯ	mg/L	８．５	８．３	７．０	７．１	６．５	６．１	７．３	７．３	３．６	１．７	８．６	８．９
	ＢＯＤ	mg/L												
	ＣＯＤ（酸性法）	mg/L	３．５	３．２	３．８	４．３	４．１	４．４	３．５	５．４	３．８	５．３	４．５	５．０
	ＳＳ	mg/L												
	大腸菌群数	MPN/100mL												
	ｎ－ヘキサン抽出物質	mg/L							ＮＤ					
	全窒素	mg/L	０．４３	０．１６	０．２９	０．５７	０．５８	０．４９	１．３	０．８４	０．８４	１．０	０．４６	０．２５
	全燐	mg/L	０．０６１	０．０３７	０．０５７	０．０５２	０．０４８	０．０３７	０．０８１	０．０７１	０．１１	０．１２	０．０６２	０．０３９
	全亜鉛	mg/L			０．００３						０．００９			
	ノニルフェノール	mg/L												
	ＬＡＳ	mg/L												
特殊項目	フェノール類	mg/L							＜０．０１					
	銅	mg/L												
	鉄（溶解性）	mg/L												
	マンガン（溶解性）	mg/L												
	クロム	mg/L												
その他の項目	アンモニア性窒素	mg/L												
	亜硝酸性窒素	mg/L												
	硝酸性窒素	mg/L												
	有機性窒素	mg/L												
	溶存態窒素	mg/L												
	懸濁態窒素	mg/L												
	オルトリン酸態燐	mg/L												
	電気伝導率	mS/m												
	塩化物イオン	mg/L												
	塩分		２７．８１	２９．４７	２８．６６	２８．２４	２５．６８	２７．９７	＜１０．００	２７．２５	２８．３５	３０．５５	２４．０３	２７．００
	陰イオン界面活性剤	mg/L												
	クロロフィルａ	mg/m3	１．３Ｅ　１		１．７Ｅ　０		６．１Ｅ　０		８．６Ｅ　０		８．２Ｅ　０		１．６Ｅ　１	
	フェオ色素	mg/m3	１．３		０．６		２．８		１．０		１４		３．８	
	トリハロメタン生成能	mg/L												
	クロロホルム生成能	mg/L												
	ブロモジクロロメタン生成能	mg/L												
	ジブロモクロロメタン生成能	mg/L												
	ブロモホルム生成能	mg/L												
健康項目	カドミウム	mg/L			＜０．０００５									
	全シアン	mg/L			ＮＤ									
	鉛	mg/L			＜０．００５									
	六価クロム	mg/L			＜０．０１									
	砒素	mg/L			＜０．００５									
	総水銀	mg/L			＜０．０００５									
	アルキル水銀	mg/L												
	ＰＣＢ	mg/L												
	ジクロロメタン	mg/L												
	四塩化炭素	mg/L												
	1,2－ジクロロエタン	mg/L												
	1,1－ジクロロエチレン	mg/L												
	シス－1,2－ジクロロエチレン	mg/L												
	1,1,1－トリクロロエタン	mg/L												
	1,1,2－トリクロロエタン	mg/L												
	トリクロロエチレン	mg/L												
	テトラクロロエチレン	mg/L												
	1,3－ジクロロプロペン	mg/L												
	チウラム	mg/L												
	シマジン	mg/L												
	チオベンカルブ	mg/L												
	ベンゼン	mg/L												
	セレン	mg/L												
	硝酸性窒素及び亜硝酸性窒素	mg/L												
	ふっ素	mg/L												
	ほう素	mg/L												
	1,4－ジオキサン	mg/L												

2021年度　　水質個表 確定値　　愛　知　県

測定地点コード	水域区分	水域名	地点番号	測定地点名	地点統一番号	生活環境類型	ＮＰ類型	水生生物類型	調査区分	調査機関	分析担当機関
０３３１３	渥美湾	渥美湾（甲）	１３２	Ａ－１３	６０８－５２	Ｂイ	Ⅲイ		年　間	豊橋市	豊橋市環境調査センター

項目		単位	２０２１年 １０月　５日	２０２１年 １０月　５日	２０２１年 １１月　２日	２０２１年 １１月　２日	２０２１年 １２月１６日	２０２１年 １２月１６日	２０２２年 １月１１日	２０２２年 １月１１日	２０２２年 ２月　１日	２０２２年 ２月　１日	２０２２年 ３月　１日	２０２２年 ３月　１日
一般項目	採取時刻		７時２０分	７時２０分	９時１０分	９時１０分	７時３０分	７時３０分	７時３０分	７時３０分	７時４５分	７時４５分	７時２２分	７時２２分
	天候		晴れ	晴れ	晴れ	晴れ	晴れ	晴れ	曇り	曇り	晴れ	晴れ	快晴	快晴
	気温	℃	２１．２	２１．２	１６．０	１６．０	６．０	６．０	７．３	７．３	３．７	３．７	５．２	５．２
	水温	℃	２２．９	２３．５	１８．３	１８．２	１０．７	１１．０	７．３	７．１	５．６	５．８	６．２	６．５
	透視度	cm	９１	９５	＞１００	＞１００	＞１００	＞１００	６４	８５	＞１００	＞１００	＞１００	＞１００
	臭気		微海藻臭	微海藻臭	無臭	無臭	無臭	無臭	無臭	無臭	無臭	無臭	微海藻臭	微海藻臭
	採取位置		上層	中層	上層	中層	上層	中層	上層	中層	上層	中層	上層	中層
	流況		通常	通常	通常	通常	通常	通常	通常	通常	通常	通常	通常	通常
	流量	m3/sec												
	外観		淡黄色	淡黄色	無色	無色	淡黄色	淡黄色	淡黄色	淡黄色	淡黄色	淡黄色	無色	淡黄色
	採取水深	m	０．５	４．４	０．５	３．８	０．５	４．０	０．５	４．０	０．５	５．０	０．５	４．８
	全水深	m	５．４０	５．４０	４．８０	４．８０	５．００	５．００	５．００	５．００	６．００	６．００	５．８０	５．８０
	透明度	m	２．０		２．５		３．９		２．０		３．０		２．８	
	水色		８１２		８１２		４１６		９１０		８１４		９１４	
	満潮時刻		４時５０分	４時５０分	４時３２分	４時３２分	４時２８分	４時２８分	５時３１分	５時３１分	６時４６分	６時４６分	１１時２０分	１１時２０分
	干潮時刻		１１時１３分	１１時１３分	９時５２分	９時５２分	１０時０５分	１０時０５分	１２時１２分	１２時１２分	１２時１９分	１２時１９分	５時４２分	５時４２分
生活環境項目	ｐＨ		８．２	８．１	７．９	８．０	７．９	８．０	８．５	８．４	８．３	８．３	８．２	８．１
	ＤＯ	mg/L	８．８	７．４	８．２	８．２	８．０	８．１	１２	１１	１０	１０	１０	１０
	ＢＯＤ	mg/L												
	ＣＯＤ（酸性法）	mg/L	４．５	４．９	４．９	５．１	３．７	２．５	７．１	６．７	６．４	６．３	３．９	４．１
	ＳＳ	mg/L												
	大腸菌群数	MPN/100mL												
	ｎ－ヘキサン抽出物質	mg/L							ＮＤ					
	全窒素	mg/L	０．９６	０．７３	１．９	０．８９	２．６	０．３６	０．８３	０．６８	０．４４	０．５１	０．４６	０．４３
	全燐	mg/L	０．１０	０．０８２	０．２１	０．０６８	０．１５	０．０６４	０．０４３	０．０３７	０．０３０	０．０３９	０．０７８	０．０６２
	全亜鉛	mg/L			０．００７						０．００１			
	ノニルフェノール	mg/L												
	ＬＡＳ	mg/L												
特殊項目	フェノール類	mg/L							＜０．０１					
	銅	mg/L												
	鉄（溶解性）	mg/L												
	マンガン（溶解性）	mg/L												
	クロム	mg/L												
その他の項目	アンモニア性窒素	mg/L												
	亜硝酸性窒素	mg/L												
	硝酸性窒素	mg/L												
	有機性窒素	mg/L												
	溶存態窒素	mg/L												
	懸濁態窒素	mg/L												
	オルトリン酸態燐	mg/L												
	電気伝導率	mS/m												
	塩化物イオン	mg/L												
	塩分		２７．７９	２９．６１	２４．４５	２９．４６	２８．３６	３０．５６	２９．６１	３０．５４	３１．８７	３１．８３	３０．９２	３１．７４
	陰イオン界面活性剤	mg/L												
	クロロフィルａ	mg/m3	１．１Ｅ　１		８．７Ｅ　０		４．０Ｅ　０		３．６Ｅ　１		１．３Ｅ　１		２．４Ｅ　１	
	フェオ色素	mg/m3	５．３		２．７		１．０		６．０		６．０		２．１	
	トリハロメタン生成能	mg/L												
	クロロホルム生成能	mg/L												
	ブロモジクロロメタン生成能	mg/L												
	ジブロモクロロメタン生成能	mg/L												
	ブロモホルム生成能	mg/L												
健康項目	カドミウム	mg/L			＜０．０００５									
	全シアン	mg/L			ＮＤ									
	鉛	mg/L			＜０．００５									
	六価クロム	mg/L			＜０．０１									
	砒素	mg/L			＜０．００５									
	総水銀	mg/L			＜０．０００５									
	アルキル水銀	mg/L												
	ＰＣＢ	mg/L												
	ジクロロメタン	mg/L	＜０．００２								＜０．００２			
	四塩化炭素	mg/L	＜０．０００２								＜０．０００２			
	1,2－ジクロロエタン	mg/L	＜０．０００４								＜０．０００４			
	1,1－ジクロロエチレン	mg/L	＜０．０１								＜０．０１			
	シス－1,2－ジクロロエチレン	mg/L	＜０．００４								＜０．００４			
	1,1,1－トリクロロエタン	mg/L	＜０．１								＜０．１			
	1,1,2－トリクロロエタン	mg/L	＜０．０００６								＜０．０００６			
	トリクロロエチレン	mg/L	＜０．００１								＜０．００１			
	テトラクロロエチレン	mg/L	＜０．０００５								＜０．０００５			
	1,3－ジクロロプロペン	mg/L	＜０．０００２								＜０．０００２			
	チウラム	mg/L												
	シマジン	mg/L												
	チオベンカルブ	mg/L												
	ベンゼン	mg/L	＜０．００１								＜０．００１			
	セレン	mg/L												
	硝酸性窒素及び亜硝酸性窒素	mg/L												
	ふっ素	mg/L												
	ほう素	mg/L												
	1,4－ジオキサン	mg/L	＜０．００５								＜０．００５			

2021年度　　水質個表 確定値　　愛　知　県

測定地点コード	水域区分	水域名	地点番号	測定地点名	地点統一番号	生活環境類型	ＮＰ類型	水生生物類型	調査区分	調査機関	分析担当機関
０３４０７	渥美湾	渥美湾（乙）	１２６	Ａ－７	６０９－０１	Ａイ	Ⅱロ		年　間	愛知県	水　産　試　験　場

	項　目	単　位	２０２１年 ４月　６日	２０２１年 ４月　６日	２０２１年 ５月　７日	２０２１年 ５月　７日	２０２１年 ６月　３日	２０２１年 ６月　３日	２０２１年 ７月　５日	２０２１年 ７月　５日	２０２１年 ８月　４日	２０２１年 ８月　４日	２０２１年 ９月　３日	２０２１年 ９月　３日
一般項目	採取時刻		９時 ４２分	９時 ４２分	１０時 ２１分	１０時 ２１分	１０時 １２分	１０時 １２分	１０時 ５６分	１０時 ５６分	１１時 ０１分	１１時 ０１分	１１時 ２２分	１１時 ２２分
	天候		薄曇り	薄曇り	曇り	曇り	晴れ	晴れ	晴れ	晴れ	快晴	快晴	雨	雨
	気温	℃	１５．７	１５．７	１８．８	１８．８	２３．４	２３．４	３１．３	３１．３	３１．８	３１．８	２６．３	２６．３
	水温	℃	１４．６	１４．６	１７．４	１６．９	２０．４	１９．４	２４．４	２１．９	２７．１	２５．０	２８．２	２５．３
	透視度	cm												
	臭気		無臭	無臭	無臭	無臭	無臭	無臭	無臭	無臭	無臭	無臭	無臭	無臭
	採取位置		上層	中層	上層	中層	上層	中層	上層	中層	上層	中層	上層	中層
	流況		通常	通常	通常	通常	通常	通常	通常	通常	通常	通常	通常	通常
	流量	m3/sec												
	外観		無色	無色	無色	無色	無色	無色	無色	無色	淡褐色	無色	無色	無色
	採取水深	m		５．０		５．０		５．０		５．０		５．０		５．０
	全水深	m	１４．２４	１４．２４	１４．０４	１４．０４	１４．４５	１４．４５	１４．４０	１４．４０	１４．０７	１４．０７	１４．３０	１４．３０
	透明度	m	５．５	５．５	２．５	２．５	３．５	３．５	２．０	２．０	２．０	２．０	３．０	３．０
	水色		８１４	８１４	８１０	８１０	８１４	８１４	８１０	８１０	８０８	８０８	８１２	８１２
	満潮時刻		１３時 ２１分	１３時 ２１分	１５時 ３６分	１５時 ３６分	１２時 ２０分	１２時 ２０分	１５時 ３１分	１５時 ３１分	１６時 １６分	１６時 １６分	１６時 ３９分	１６時 ３９分
	干潮時刻		８時 ３９分	８時 ３９分	９時 ４１分	９時 ４１分	６時 ５４分	６時 ５４分	８時 ５５分	８時 ５５分	９時 １０分	９時 １０分	９時 ３６分	９時 ３６分
生活環境項目	ｐＨ		８．３	８．３	８．６	８．５	８．２	８．２	８．３	８．２	８．０	８．０	８．７	８．３
	ＤＯ	mg/L	９．５	９．６	９．８	８．６	７．６	７．６	８．３	６．３	４．９	５．８	７．５	４．０
	ＢＯＤ	mg/L												
	ＣＯＤ（酸性法）	mg/L	２．９	２．９	４．４	４．１	３．６	３．７	３．５	２．７	３．０	７．２	４．５	４．３
	ＳＳ	mg/L												
	大腸菌群数	MPN/100mL												
	ｎ－ヘキサン抽出物質	mg/L												
	全窒素	mg/L	０．３２		０．３８		０．３９		０．４４		０．４０		０．３４	
	全燐	mg/L	０．０１８		０．０２８		０．０３３		０．０６９		０．０７７		０．０３３	
	全亜鉛	mg/L	０．００１								０．００１			
	ノニルフェノール	mg/L	＜０．００００６						＜０．００００６					
	ＬＡＳ	mg/L	＜０．０００６						＜０．０００６					
特殊項目	フェノール類	mg/L							＜０．０１					
	銅	mg/L												
	鉄（溶解性）	mg/L												
	マンガン（溶解性）	mg/L												
	クロム	mg/L												
その他の項目	アンモニア性窒素	mg/L												
	亜硝酸性窒素	mg/L												
	硝酸性窒素	mg/L												
	有機性窒素	mg/L												
	溶存態窒素	mg/L												
	懸濁態窒素	mg/L	０．１４		０．１８		０．２２		０．２８		０．１７		０．１４	
	オルトリン酸態燐	mg/L												
	電気伝導率	mS/m												
	塩化物イオン	mg/L												
	塩分		２９．４４	２９．５７	２８．８２	２９．９５	２９．６０	３０．１１	２７．１９	３０．２８	３０．８２	３１．００	２４．１３	２７．９６
	陰イオン界面活性剤	mg/L												
	クロロフィルａ	mg/m3	５．１Ｅ　０		５．１Ｅ　０		８．１Ｅ　０		２．４Ｅ　１		９．６Ｅ　０		７．１Ｅ　０	
	フェオ色素	mg/m3	１．０		１．４		２．２		＜０．１		４．５		１．５	
	トリハロメタン生成能	mg/L												
	クロロホルム生成能	mg/L												
	ブロモジクロロメタン生成能	mg/L												
	ジブロモクロロメタン生成能	mg/L												
	ブロモホルム生成能	mg/L												
健康項目	カドミウム	mg/L			＜０．０００５						＜０．０００５			
	全シアン	mg/L					ＮＤ						ＮＤ	
	鉛	mg/L	＜０．００５								＜０．００５			
	六価クロム	mg/L			＜０．０１						＜０．０１			
	砒素	mg/L	＜０．００５											
	総水銀	mg/L					＜０．０００５						＜０．０００５	
	アルキル水銀	mg/L												
	ＰＣＢ	mg/L												
	ジクロロメタン	mg/L									＜０．００２			
	四塩化炭素	mg/L									＜０．０００２			
	1,2－ジクロロエタン	mg/L									＜０．０００４			
	1,1－ジクロロエチレン	mg/L									＜０．０１			
	シス－1,2－ジクロロエチレン	mg/L									＜０．００４			
	1,1,1－トリクロロエタン	mg/L									＜０．１			
	1,1,2－トリクロロエタン	mg/L									＜０．０００６			
	トリクロロエチレン	mg/L									＜０．００１			
	テトラクロロエチレン	mg/L									＜０．０００５			
	1,3－ジクロロプロペン	mg/L									＜０．０００２			
	チウラム	mg/L			＜０．０００６									
	シマジン	mg/L			＜０．０００３									
	チオベンカルブ	mg/L			＜０．００２									
	ベンゼン	mg/L									＜０．００１			
	セレン	mg/L			＜０．００２						＜０．００２			
	硝酸性窒素及び亜硝酸性窒素	mg/L												
	ふっ素	mg/L												
	ほう素	mg/L												
	1,4－ジオキサン	mg/L												

2021年度　　水質個表 確定値　　愛　知　県

測定地点コード	水域区分	水域名	地点番号	測定地点名	地点統一番号	生活環境類型	ＮＰ類型	水生生物類型	調査区分	調査機関	分析担当機関
０３４０７	渥美湾	渥美湾（Ｚ）	１２６	Ａ－７	６０９－０１	Ａイ	Ⅱロ		年　間	愛知県	水　産　試　験　場

	項　目	単　位	２０２１年 １０月　５日	２０２１年 １０月　５日	２０２１年 １１月１６日	２０２１年 １１月１６日	２０２１年 １２月　６日	２０２１年 １２月　６日	２０２２年 １月　６日	２０２２年 １月　６日	２０２２年 ２月　３日	２０２２年 ２月　３日	２０２２年 ３月　４日	２０２２年 ３月　４日
一般項目	採取時刻		１０時 ５２分	１０時 ５２分	９時 ５３分	９時 ５３分	１０時 ５４分	１０時 ５４分	１０時 ２９分	１０時 ２９分	１０時 ２９分	１０時 ２９分	１０時 ２２分	１０時 ２２分
	天候		快晴	快晴	快晴	快晴	雨	雨	雨	雨	曇り	曇り	快晴	快晴
	気温	℃	２６．１	２６．１	１５．５	１５．５	１０．３	１０．３	２．３	２．３	５．５	５．５	７．９	７．９
	水温	℃	２４．４	２４．２	１６．０	１６．５	１１．７	１２．９	７．４	７．５	５．９	６．０	６．９	６．８
	透視度	cm												
	臭気		無臭	無臭	無臭	無臭	無臭	無臭	無臭	無臭	無臭	無臭	無臭	無臭
	採取位置		上層	中層	上層	中層	上層	中層	上層	中層	上層	中層	上層	中層
	流況		通常	通常	通常	通常	通常	通常	赤　潮	赤　潮	通常	通常	通常	通常
	流量	m3/sec												
	外観		無色	無色	無色	無色	淡褐色	無色	無色	無色	無色	無色	無色	無色
	採取水深	m		５．０		５．０		５．０		５．０		５．０		５．０
	全水深	m	１３．５７	１３．５７	１４．１０	１４．１０	１４．３１	１４．３１	１５．１７	１５．１７	１４．６３	１４．６３	１４．７５	１４．７５
	透明度	m	４．５	４．５	３．５	３．５	３．０	３．０	２．５	２．５	３．５	３．５	５．０	５．０
	水色		４１２	４１２	８１２	８１２	８１２	８１２	８１０	８１０	８１２	８１２	８１２	８１２
	満潮時刻		４時 ５５分	４時 ５５分	４時 ０５分	４時 ０５分	７時 ３７分	７時 ３７分	８時 ５６分	８時 ５６分	７時 ５３分	７時 ５３分	７時 １９分	７時 １９分
	干潮時刻		１１時 １３分	１１時 １３分	１０時 ０５分	１０時 ０５分	１３時 １０分	１３時 １０分	１４時 ３１分	１４時 ３１分	１３時 ３５分	１３時 ３５分	１３時 １１分	１３時 １１分
生活環境項目	ｐＨ		８．３	８．３	８．４	８．３	８．４	８．４	８．５	８．５	８．５	８．５	８．６	８．５
	ＤＯ	mg/L	８．２	８．３	９．１	８．９	８．９	８．２	１１	１１	１１	１１	１１	１１
	ＢＯＤ	mg/L												
	ＣＯＤ（酸性法）	mg/L	３．２	３．９	３．８	３．８	４．０	３．２	４．３	４．６	４．９	５．３	３．５	３．１
	ＳＳ	mg/L												
	大腸菌群数	MPN/100mL												
	ｎ－ヘキサン抽出物質	mg/L												
	全窒素	mg/L	０．２４		０．３５		０．４６		０．３０		０．２８		０．２６	
	全燐	mg/L	０．０３４		０．０２７		０．０４５		０．０２７		０．０１５		０．０２１	
	全亜鉛	mg/L			０．００１						０．００２			
	ノニルフェノール	mg/L	＜０．００００６						＜０．００００６					
	ＬＡＳ	mg/L	＜０．０００６						＜０．０００６					
特殊項目	フェノール類	mg/L							＜０．０１					
	銅	mg/L												
	鉄（溶解性）	mg/L												
	マンガン（溶解性）	mg/L												
	クロム	mg/L												
その他の項目	アンモニア性窒素	mg/L												
	亜硝酸性窒素	mg/L												
	硝酸性窒素	mg/L												
	有機性窒素	mg/L												
	溶存態窒素	mg/L												
	懸濁態窒素	mg/L	０．１１		０．１８		０．２４		０．１７		０．１３		０．１０	
	オルトリン酸態燐	mg/L												
	電気伝導率	mS/m												
	塩化物イオン	mg/L												
	塩分		２９．５２	２９．７０	３０．１９	３０．４２	２９．４６	３０．５６	３０．４２	３０．６１	３０．７７	３１．００	３１．３４	３１．２６
	陰イオン界面活性剤	mg/L												
	クロロフィルａ	mg/m3	４．４Ｅ　０		１．２Ｅ　１		１．１Ｅ　１		３．５Ｅ　１		１．０Ｅ　１		７．７Ｅ　０	
	フェオ色素	mg/m3	１．６		３．０		２．１		１．４		１．７		１．６	
	トリハロメタン生成能	mg/L												
	クロロホルム生成能	mg/L												
	ブロモジクロロメタン生成能	mg/L												
	ジブロモクロロメタン生成能	mg/L												
	ブロモホルム生成能	mg/L												
健康項目	カドミウム	mg/L			＜０．０００５						＜０．０００５			
	全シアン	mg/L					ＮＤ						ＮＤ	
	鉛	mg/L			＜０．００５						＜０．００５			
	六価クロム	mg/L			＜０．０１						＜０．０１			
	砒素	mg/L							＜０．００５					
	総水銀	mg/L					＜０．０００５						＜０．０００５	
	アルキル水銀	mg/L												
	ＰＣＢ	mg/L												
	ジクロロメタン	mg/L			＜０．００２									
	四塩化炭素	mg/L			＜０．０００２									
	1,2－ジクロロエタン	mg/L			＜０．０００４									
	1,1－ジクロロエチレン	mg/L			＜０．０１									
	シス－1,2－ジクロロエチレン	mg/L			＜０．００４									
	1,1,1－トリクロロエタン	mg/L			＜０．１									
	1,1,2－トリクロロエタン	mg/L			＜０．０００６									
	トリクロロエチレン	mg/L			＜０．００１									
	テトラクロロエチレン	mg/L			＜０．０００５									
	1,3－ジクロロプロペン	mg/L			＜０．０００２									
	チウラム	mg/L			＜０．０００６									
	シマジン	mg/L			＜０．０００３									
	チオベンカルブ	mg/L			＜０．００２									
	ベンゼン	mg/L			＜０．００１									
	セレン	mg/L			＜０．００２						＜０．００２			
	硝酸性窒素及び亜硝酸性窒素	mg/L												
	ふっ素	mg/L												
	ほう素	mg/L												
	1,4－ジオキサン	mg/L			＜０．００５									

2021年度　　水質個表 確定値　　愛　知　県

測定地点コード	水域区分	水域名	地点番号	測定地点名	地点統一番号	生活環境類型	ＮＰ類型	水生生物類型	調査区分	調査機関	分析担当機関
０３４０８	渥美湾	渥美湾（乙）	１２７	Ａ－８	６０９－０２	Ａイ	Ⅱロ		年　間	愛知県	水　産　試　験　場

	項　目	単　位	２０２１年 ４月　６日	２０２１年 ４月　６日	２０２１年 ５月　７日	２０２１年 ５月　７日	２０２１年 ５月　７日	２０２１年 ６月　２日	２０２１年 ６月　２日	２０２１年 ６月　２日	２０２１年 ７月　５日	２０２１年 ７月　５日	２０２１年 ７月　５日	２０２１年 ８月　４日
一般項目	採取時刻		１０時 １７分	１０時 １７分	１１時 １０分	１１時 １０分	１１時 １０分	１０時 ０８分	１０時 ０８分	１０時 ０８分	１１時 ４７分	１１時 ４７分	１１時 ４７分	１１時 ５４分
	天候		薄曇り	薄曇り	曇り	曇り	曇り	曇り	曇り	曇り	晴れ	晴れ	晴れ	晴れ
	気温	℃	１５．２	１５．２	１９．４	１９．４	１９．４	２３．１	２３．１	２３．１	３２．１	３２．１	３２．１	３２．８
	水温	℃	１５．３	１４．８	１７．４	１６．５	１６．８	２１．２	１９．７	１８．３	２３．８	２２．８	２２．４	２９．３
	透視度	cm												
	臭気		無臭	無臭	無臭	無臭	無臭	無臭	無臭	無臭	無臭	無臭	無臭	無臭
	採取位置		上層	中層	上層	中層	下層	上層	中層	下層	上層	中層	下層	上層
	流況		通常	通常	通常	通常	通常	通常	通常	通常	通常	通常	通常	通常
	流量	m3/sec												
	外観		無色	無色	無色	無色	無色	無色	無色	無色	無色	無色	無色	淡褐色
	採取水深	m		５．０		５．０	１７．０		５．０	１７．７		５．０	１７．７	
	全水深	m	１８．５０	１８．５０	１８．００	１８．００	１８．００	１８．７７	１８．７７	１８．７７	１８．７２	１８．７２	１８．７２	１８．７３
	透明度	m	４．０	４．０	３．５	３．５	３．５	３．５	３．５	３．５	２．５	２．５	２．５	１．０
	水色		８１２	８１２	８１２	８１２	８１２	８１２	８１２	８１２	８１２	８１２	８１２	８０６
	満潮時刻		１３時 ２１分	１３時 ２１分	１５時 ３６分	１５時 ３６分	１５時 ３６分	１０時 ４３分	１０時 ４３分	１０時 ４３分	１５時 ３１分	１５時 ３１分	１５時 ３１分	１６時 １６分
	干潮時刻		８時 ３９分	８時 ３９分	９時 ４１分	９時 ４１分	９時 ４１分	５時 ２５分	５時 ２５分	５時 ２５分	８時 ５５分	８時 ５５分	８時 ５５分	９時 １０分
生活環境項目	ｐＨ		８．３	８．２	８．５	８．４	８．３	８．４	８．３	８．２	８．４	８．３	８．２	８．５
	ＤＯ	mg/L	８．９	９．０	９．２	８．４	６．７	８．１	７．３	６．３	８．５	７．４	５．０	８．８
	ＢＯＤ	mg/L												
	ＣＯＤ（酸性法）	mg/L	２．２	２．３	４．６	２．８		３．５	３．４		３．４	２．９		５．５
	ＳＳ	mg/L												
	大腸菌群数	MPN/100mL												
	ｎ－ヘキサン抽出物質	mg/L									ＮＤ			
	全窒素	mg/L	０．２３		０．３４		０．３１	０．３７		０．３７	０．２６		０．３４	０．３４
	全燐	mg/L	０．０１６		０．０２６		０．０２１	０．０２８		０．０２２	０．０２８		０．０２７	０．０６７
	全亜鉛	mg/L												
	ノニルフェノール	mg/L	＜０．００００６								＜０．００００６			
	ＬＡＳ	mg/L	＜０．０００６								＜０．０００６			
特殊項目	フェノール類	mg/L												
	銅	mg/L												
	鉄（溶解性）	mg/L												
	マンガン（溶解性）	mg/L												
	クロム	mg/L												
その他の項目	アンモニア性窒素	mg/L												
	亜硝酸性窒素	mg/L												
	硝酸性窒素	mg/L												
	有機性窒素	mg/L												
	溶存態窒素	mg/L												
	懸濁態窒素	mg/L	０．０９		０．１６			０．２１			０．１４			０．３０
	オルトリン酸態燐	mg/L												
	電気伝導率	mS/m												
	塩化物イオン	mg/L												
	塩分		３０．４６	３０．４８	２９．８４	３０．４６	３２．５２	２８．６９	２９．８１	３２．３３	２８．６５	２９．８４	３１．９５	２８．３３
	陰イオン界面活性剤	mg/L												
	クロロフィルａ	mg/m3	８．８Ｅ　０		３．９Ｅ　０		２．３Ｅ　０	４．７Ｅ　０		２．８Ｅ　０	１．５Ｅ　１		０．８Ｅ　０	１．９Ｅ　１
	フェオ色素	mg/m3	１．３		０．７		２．０	１．９		１．５	＜０．１		０．７	３．５
	トリハロメタン生成能	mg/L												
	クロロホルム生成能	mg/L												
	ブロモジクロロメタン生成能	mg/L												
	ジブロモクロロメタン生成能	mg/L												
	ブロモホルム生成能	mg/L												
健康項目	カドミウム	mg/L												
	全シアン	mg/L												
	鉛	mg/L												
	六価クロム	mg/L												
	砒素	mg/L												
	総水銀	mg/L												
	アルキル水銀	mg/L												
	ＰＣＢ	mg/L												
	ジクロロメタン	mg/L												
	四塩化炭素	mg/L												
	1,2－ジクロロエタン	mg/L												
	1,1－ジクロロエチレン	mg/L												
	シス－1,2－ジクロロエチレン	mg/L												
	1,1,1－トリクロロエタン	mg/L												
	1,1,2－トリクロロエタン	mg/L												
	トリクロロエチレン	mg/L												
	テトラクロロエチレン	mg/L												
	1,3－ジクロロプロペン	mg/L												
	チウラム	mg/L												
	シマジン	mg/L												
	チオベンカルブ	mg/L												
	ベンゼン	mg/L												
	セレン	mg/L												
	硝酸性窒素及び亜硝酸性窒素	mg/L												
	ふっ素	mg/L												
	ほう素	mg/L												
	1,4－ジオキサン	mg/L												

2021年度　　水質個表 確定値　　愛　知　県

測定地点コード	水域区分	水域名	地点番号	測定地点名	地点統一番号	生活環境類型	ＮＰ類型	水生生物類型	調査区分	調査機関	分析担当機関	
０３４０８	渥美湾	渥美湾（乙）	１２７	Ａ－８	６０９－０２	Ａイ	Ⅱロ		年　間	愛知県	水　産　試　験　場	
項　目	単　位	２０２１年 ８月　４日	２０２１年 ８月　４日	２０２１年 ９月　３日	２０２１年 ９月　３日	２０２１年 ９月　３日	２０２１年 １０月　５日	２０２１年 １０月　５日	２０２１年 １１月１６日	２０２１年 １１月１６日	２０２１年 １２月　６日	２０２１年 １２月　６日
一般項目 採取時刻		１１時５４分	１１時５４分	１２時１３分	１２時１３分	１２時１３分	１１時３９分	１１時３９分	１１時３９分	１０時５４分	１０時５４分	１１時５１分	１１時５１分
天候		晴れ	晴れ	雨	雨	雨	快晴	快晴	快晴	快晴	快晴	雨	雨
気温	℃	３２．８	３２．８	２３．９	２３．９	２３．９	２６．９	２６．９	２６．９	１６．６	１６．６	１０．４	１０．４
水温	℃	２５．８	２４．２	２７．８	２４．９	２４．０	２４．５	２４．２	２４．４	１６．８	１６．９	１３．７	１３．６
透視度	cm												
臭気		無臭	無臭	無臭	無臭	無臭	無臭	無臭	無臭	無臭	無臭	無臭	無臭
採取位置		中層	下層	上層	中層	下層	上層	中層	下層	上層	中層	上層	中層
流況		通常	通常	通常	通常	通常	通常	通常	通常	通常	通常	通常	通常
流量	m3/sec												
外観		無色	無色	無色	無色	無色	淡褐色	無色	無色	無色	無色	無色	無色
採取水深	m	５．０	１７．７		５．０	１７．８		５．０	１６．６		５．０		５．０
全水深	m	１８．７３	１８．７３	１８．８２	１８．８２	１８．８２	１７．６７	１７．６７	１７．６７	１８．２５	１８．２５	１８．４３	１８．４３
透明度	m	１．０	１．０	３．０	３．０	３．０	７．０	７．０	７．０	４．５	４．５	３．５	３．５
水色		８０６	８０６	８１２	８１２	８１２	８１４	８１４	８１４	８１２	８１２	８１２	８１２
満潮時刻		１６時１６分	１６時１６分	１６時３９分	１６時３９分	１６時３９分	１７時３０分	１７時３０分	１７時３０分	１６時１６分	１６時１６分	７時３７分	７時３７分
干潮時刻		９時１０分	９時１０分	９時３６分	９時３６分	９時３６分	１１時１３分	１１時１３分	１１時１３分	１０時０５分	１０時０５分	１３時１０分	１３時１０分
生活環境項目 ｐＨ		８．３	８．３	８．７	８．３	８．２	８．２	８．２	８．０	８．３	８．３	８．４	８．４
ＤＯ	mg/L	５．８	６．２	７．６	２．７	４．８	７．４	７．０	４．１	８．７	８．５	８．２	８．４
ＢＯＤ	mg/L												
ＣＯＤ（酸性法）	mg/L	４．５		３．９	２．３		３．１	３．０		３．１	３．２	２．５	２．５
ＳＳ	mg/L												
大腸菌群数	MPN/100mL												
ｎ－ヘキサン抽出物質	mg/L											ＮＤ	
全窒素	mg/L		０．３１	０．２９		０．３６	０．３３		０．３６	０．２６		０．２８	
全燐	mg/L		０．０３７	０．０３１		０．０３３	０．０４７		０．０４５	０．０２３		０．０２７	
全亜鉛	mg/L												
ノニルフェノール	mg/L						＜０．００００６						
ＬＡＳ	mg/L						＜０．０００６						
特殊項目 フェノール類	mg/L												
銅	mg/L												
鉄（溶解性）	mg/L												
マンガン（溶解性）	mg/L												
クロム	mg/L												
その他の項目 アンモニア性窒素	mg/L												
亜硝酸性窒素	mg/L												
硝酸性窒素	mg/L												
有機性窒素	mg/L												
溶存態窒素	mg/L												
懸濁態窒素	mg/L			０．１１			０．０９			０．１２		０．０９	
オルトリン酸態燐	mg/L												
電気伝導率	mS/m												
塩化物イオン	mg/L												
塩分		３０．１６	３１．２１	２４．６２	２９．９９	３２．８１	２９．７９	２９．８７	３０．６８	３０．８６	３０．９１	３１．１３	３１．２１
陰イオン界面活性剤	mg/L												
クロロフィルａ	mg/m3		１．２Ｅ　１	６．５Ｅ　０		０．７Ｅ　０	３．３Ｅ　０		１．４Ｅ　０	１．０Ｅ　１		７．１Ｅ　０	
フェオ色素	mg/m3		３．２	１．２		１．５	０．９		１．６	１．６		１．６	
トリハロメタン生成能	mg/L												
クロロホルム生成能	mg/L												
ブロモジクロロメタン生成能	mg/L												
ジブロモクロロメタン生成能	mg/L												
ブロモホルム生成能	mg/L												
健康項目 カドミウム	mg/L												
全シアン	mg/L												
鉛	mg/L												
六価クロム	mg/L												
砒素	mg/L												
総水銀	mg/L												
アルキル水銀	mg/L												
ＰＣＢ	mg/L												
ジクロロメタン	mg/L												
四塩化炭素	mg/L												
1,2－ジクロロエタン	mg/L												
1,1－ジクロロエチレン	mg/L												
シス－1,2－ジクロロエチレン	mg/L												
1,1,1－トリクロロエタン	mg/L												
1,1,2－トリクロロエタン	mg/L												
トリクロロエチレン	mg/L												
テトラクロロエチレン	mg/L												
1,3－ジクロロプロペン	mg/L												
チウラム	mg/L												
シマジン	mg/L												
チオベンカルブ	mg/L												
ベンゼン	mg/L												
セレン	mg/L												
硝酸性窒素及び亜硝酸性窒素	mg/L												
ふっ素	mg/L												
ほう素	mg/L												
1,4－ジオキサン	mg/L									＜０．００５			

2021年度　　水質個表 確定値　　愛　知　県

測定地点コード	水域区分	水域名	地点番号	測定地点名	地点統一番号	生活環境類型	ＮＰ類型	水生生物類型	調査区分	調査機関	分析担当機関
０３４０８	渥美湾	渥美湾（Ｚ）	１２７	Ａ－８	６０９－０２	Ａイ	Ⅱロ		年　間	愛知県	水　産　試　験　場

	項　目	単　位	２０２２年 １月　６日	２０２２年 １月　６日	２０２２年 ２月　３日	２０２２年 ２月　３日	２０２２年 ３月　４日	２０２２年 ３月　４日						
一般項目	採取時刻		１１時 ２１分	１１時 ２１分	１１時 １８分	１１時 １８分	１１時 １３分	１１時 １３分						
	天候		雪	雪	曇り	曇り	快晴	快晴						
	気温	℃	２．２	２．２	７．１	７．１	９．１	９．１						
	水温	℃	８．９	８．９	６．３	７．３	７．５	７．３						
	透視度	cm												
	臭気		無臭	無臭	無臭	無臭	無臭	無臭						
	採取位置		上層	中層	上層	中層	上層	中層						
	流況		通常	通常	通常	通常	通常	通常						
	流量	m3/sec												
	外観		無色	無色	無色	無色	無色	無色						
	採取水深	m		５．０		５．０		５．０						
	全水深	m	１９．２２	１９．２２	１８．５８	１８．５８	１８．３０	１８．３０						
	透明度	m	３．０	３．０	５．０	５．０	４．５	４．５						
	水色		８１０	８１０	８１２	８１２	８１４	８１４						
	満潮時刻		８時 ５６分	８時 ５６分	７時 ５３分	７時 ５３分	７時 １９分	７時 １９分						
	干潮時刻		１４時 ３１分	１４時 ３１分	１３時 ３５分	１３時 ３５分	１３時 １１分	１３時 １１分						
生活環境項目	ｐＨ		８．４	８．４	８．４	８．４	８．５	８．５						
	ＤＯ	mg/L	１０	１０	１１	１０	１０	１０						
	ＢＯＤ	mg/L												
	ＣＯＤ（酸性法）	mg/L	３．３	３．３	４．４	３．６	２．２	３．１						
	ＳＳ	mg/L												
	大腸菌群数	MPN/100mL												
	ｎ－ヘキサン抽出物質	mg/L												
	全窒素	mg/L	０．２８		０．２３		０．２４							
	全燐	mg/L	０．０２４		０．０１２		０．０１７							
	全亜鉛	mg/L												
	ノニルフェノール	mg/L	＜０．００００６											
	ＬＡＳ	mg/L	＜０．０００６											
特殊項目	フェノール類	mg/L												
	銅	mg/L												
	鉄（溶解性）	mg/L												
	マンガン（溶解性）	mg/L												
	クロム	mg/L												
その他の項目	アンモニア性窒素	mg/L												
	亜硝酸性窒素	mg/L												
	硝酸性窒素	mg/L												
	有機性窒素	mg/L												
	溶存態窒素	mg/L												
	懸濁態窒素	mg/L	０．１３		０．０８		０．０６							
	オルトリン酸態燐	mg/L												
	電気伝導率	mS/m												
	塩化物イオン	mg/L												
	塩分		３１．５９	３１．４８	３１．１３	３１．６５	３１．７６	３１．７４						
	陰イオン界面活性剤	mg/L												
	クロロフィルａ	mg/m3	２．６Ｅ　１		８．１Ｅ　０		５．０Ｅ　０							
	フェオ色素	mg/m3	＜０．１		１．２		１．３							
	トリハロメタン生成能	mg/L												
	クロロホルム生成能	mg/L												
	ブロモジクロロメタン生成能	mg/L												
	ジブロモクロロメタン生成能	mg/L												
	ブロモホルム生成能	mg/L												
健康項目	カドミウム	mg/L												
	全シアン	mg/L												
	鉛	mg/L												
	六価クロム	mg/L												
	砒素	mg/L												
	総水銀	mg/L												
	アルキル水銀	mg/L												
	ＰＣＢ	mg/L												
	ジクロロメタン	mg/L												
	四塩化炭素	mg/L												
	1,2－ジクロロエタン	mg/L												
	1,1－ジクロロエチレン	mg/L												
	シス－1,2－ジクロロエチレン	mg/L												
	1,1,1－トリクロロエタン	mg/L												
	1,1,2－トリクロロエタン	mg/L												
	トリクロロエチレン	mg/L												
	テトラクロロエチレン	mg/L												
	1,3－ジクロロプロペン	mg/L												
	チウラム	mg/L												
	シマジン	mg/L												
	チオベンカルブ	mg/L												
	ベンゼン	mg/L												
	セレン	mg/L												
	硝酸性窒素及び亜硝酸性窒素	mg/L												
	ふっ素	mg/L												
	ほう素	mg/L												
	1,4－ジオキサン	mg/L												

2021年度　　水質個表 確定値　　愛　知　県

測定地点コード	水域区分	水域名	地点番号	測定地点名	地点統一番号	生活環境類型	ＮＰ類型	水生生物類型	調査区分	調査機関	分析担当機関
０３４０９	渥美湾	渥美湾（乙）	１２８	Ａ－９	６０９－０３	Ａイ	Ⅱロ		年　間	愛知県	水　産　試　験　場

	項　目	単　位	２０２１年 ４月　６日	２０２１年 ４月　６日	２０２１年 ５月　７日	２０２１年 ５月　７日	２０２１年 ５月　７日	２０２１年 ６月　２日	２０２１年 ６月　２日	２０２１年 ６月　２日	２０２１年 ７月　５日	２０２１年 ７月　５日	２０２１年 ７月　５日	２０２１年 ８月　４日
一般項目	採取時刻		１２時 ４８分	１２時 ４８分	１１時 ３１分	１１時 ３１分	１１時 ３１分	１３時 ５４分	１３時 ５４分	１３時 ５４分	１２時 １５分	１２時 １５分	１２時 １５分	１２時 ２２分
	天候		薄曇り	薄曇り	曇り	曇り	曇り	曇り	曇り	曇り	晴れ	晴れ	晴れ	快晴
	気温	℃	１５．８	１５．８	１８．７	１８．７	１８．７	２４．０	２４．０	２４．０	３１．９	３１．９	３１．９	３２．３
	水温	℃	１５．２	１５．０	１７．５	１７．４	１６．５	２１．９	２１．４	１８．４	２８．４	２２．７	２１．５	３０．１
	透視度	cm												
	臭気		無臭	無臭	無臭	無臭	無臭	無臭	無臭	無臭	無臭	無臭	無臭	無臭
	採取位置		上層	中層	上層	中層	下層	上層	中層	下層	上層	中層	下層	上層
	流況		通常	通常	通常	通常	通常	通常	通常	通常	赤　潮	赤　潮	赤　潮	通常
	流量	m3/sec												
	外観		無色	無色	無色	無色	無色	無色	無色	無色	淡褐色	無色	無色	無色
	採取水深	m		５．０		５．０	１０．４		５．０	１０．６		５．０	１０．５	
	全水深	m	１２．０６	１２．０６	１１．４１	１１．４１	１１．４１	１１．６２	１１．６２	１１．６２	１１．５１	１１．５１	１１．５１	１１．３２
	透明度	m	４．０	４．０	３．５	３．５	３．５	４．５	４．５	４．５	１．５	１．５	１．５	２．５
	水色		８１２	８１２	８１２	８１２	８１２	８１２	８１２	８１２	８０８	８０８	８０８	８１２
	満潮時刻		１３時 ２１分	１３時 ２１分	１５時 ３６分	１５時 ３６分	１５時 ３６分	１０時 ４３分	１０時 ４３分	１０時 ４３分	１５時 ３１分	１５時 ３１分	１５時 ３１分	１６時 １６分
	干潮時刻		８時 ３９分	８時 ３９分	９時 ４１分	９時 ４１分	９時 ４１分	１７時 ３４分	１７時 ３４分	１７時 ３４分	８時 ５５分	８時 ５５分	８時 ５５分	９時 １０分
生活環境項目	ｐＨ		８．３	８．２	８．５	８．４	８．４	８．５	８．４	８．１	８．８	８．４	８．１	８．４
	ＤＯ	mg/L	９．７	９．６	８．７	８．７	７．５	８．５	８．８	４．７	１１	７．５	４．１	６．７
	ＢＯＤ	mg/L												
	ＣＯＤ（酸性法）	mg/L	３．０	３．０	４．４	２．９		４．２	４．１		５．３	３．７		３．６
	ＳＳ	mg/L												
	大腸菌群数	MPN/100mL												
	ｎ－ヘキサン抽出物質	mg/L												
	全窒素	mg/L	０．２３		０．５７		０．２９	０．３５		０．４３	０．７１		０．３６	０．２６
	全燐	mg/L	０．０１５		０．０４７		０．０２８	０．０３３		０．０４２	０．０７４		０．０３６	０．０３１
	全亜鉛	mg/L												
	ノニルフェノール	mg/L	＜０．００００６								＜０．００００６			
	ＬＡＳ	mg/L	＜０．０００６								＜０．０００６			
特殊項目	フェノール類	mg/L												
	銅	mg/L												
	鉄（溶解性）	mg/L												
	マンガン（溶解性）	mg/L												
	クロム	mg/L												
その他の項目	アンモニア性窒素	mg/L												
	亜硝酸性窒素	mg/L												
	硝酸性窒素	mg/L												
	有機性窒素	mg/L												
	溶存態窒素	mg/L												
	懸濁態窒素	mg/L	０．０９		０．２９			０．１７			Ｅ			０．１１
	オルトリン酸態燐	mg/L												
	電気伝導率	mS/m												
	塩化物イオン	mg/L												
	塩分		３０．７０	３０．７０	２９．７２	２９．９６	３０．６２	２８．２１	２８．３８	３１．６４	１７．９７	２７．５９	３１．１２	２８．６０
	陰イオン界面活性剤	mg/L												
	クロロフィルａ	mg/m3	９．０Ｅ　０		２．６Ｅ　０		４．９Ｅ　０	４．９Ｅ　０		３．３Ｅ　０	４．０Ｅ　１		２．７Ｅ　０	２．７Ｅ　０
	フェオ色素	mg/m3	１．３		０．７		２．１	１．４		１．５	１．２		１．５	０．８
	トリハロメタン生成能	mg/L												
	クロロホルム生成能	mg/L												
	ブロモジクロロメタン生成能	mg/L												
	ジブロモクロロメタン生成能	mg/L												
	ブロモホルム生成能	mg/L												
健康項目	カドミウム	mg/L												
	全シアン	mg/L												
	鉛	mg/L												
	六価クロム	mg/L												
	砒素	mg/L												
	総水銀	mg/L												
	アルキル水銀	mg/L												
	ＰＣＢ	mg/L												
	ジクロロメタン	mg/L												
	四塩化炭素	mg/L												
	1,2－ジクロロエタン	mg/L												
	1,1－ジクロロエチレン	mg/L												
	シス－1,2－ジクロロエチレン	mg/L												
	1,1,1－トリクロロエタン	mg/L												
	1,1,2－トリクロロエタン	mg/L												
	トリクロロエチレン	mg/L												
	テトラクロロエチレン	mg/L												
	1,3－ジクロロプロペン	mg/L												
	チウラム	mg/L												
	シマジン	mg/L												
	チオベンカルブ	mg/L												
	ベンゼン	mg/L												
	セレン	mg/L												
	硝酸性窒素及び亜硝酸性窒素	mg/L												
	ふっ素	mg/L												
	ほう素	mg/L												
	1,4－ジオキサン	mg/L												

2021年度　　水質個表 確定値　　愛　知　県

測定地点コード	水域区分	水域名	地点番号	測定地点名	地点統一番号	生活環境類型	ＮＰ類型	水生生物類型	調査区分	調査機関	分析担当機関	
０３４０９	渥美湾	渥美湾（乙）	１２８	Ａ－９	６０９－０３	Ａイ	Ⅱロ		年　間	愛知県	水　産　試　験　場	
項　目		単　位	２０２１年 ８月　４日	２０２１年 ８月　４日	２０２１年 ９月　３日	２０２１年 ９月　３日	２０２１年 ９月　３日	２０２１年 １０月　５日	２０２１年 １０月　５日	２０２１年 １０月　５日	２０２１年 １１月１６日	２０２１年 １１月１６日	２０２１年 １２月　６日	２０２１年 １２月　６日
一般項目	採取時刻		１２時２２分	１２時２２分	１２時４４分	１２時４４分	１２時４４分	１２時２６分	１２時２６分	１２時２６分	１１時５１分	１１時５１分	１２時２１分	１２時２１分
	天候		快晴	快晴	雨	雨	雨	快晴	快晴	快晴	快晴	快晴	雨	雨
	気温	℃	３２．３	３２．３	２４．１	２４．１	２４．１	２７．９	２７．９	２７．９	１８．６	１８．６	１０．３	１０．３
	水温	℃	２５．４	２３．６	２７．９	２７．６	２４．７	２４．５	２４．１	２４．１	１６．９	１６．７	１２．５	１２．６
	透視度	cm												
	臭気		無臭	無臭	無臭	無臭	無臭	無臭	無臭	無臭	無臭	無臭	無臭	無臭
	採取位置		中層	下層	上層	中層	下層	上層	中層	下層	上層	中層	上層	中層
	流況		通常	通常	通常	通常	通常	通常	通常	通常	通常	通常	通常	通常
	流量	m3/sec												
	外観		無色	淡褐色	無色	無色	無色	無色	無色	無色	無色	無色	無色	無色
	採取水深	m	５．０	１０．３		５．０	１０．５		５．０	１０．０		５．０		５．０
	全水深	m	１１．３２	１１．３２	１１．５６	１１．５６	１１．５６	１１．０８	１１．０８	１１．０８	１０．７５	１０．７５	１０．６３	１０．６３
	透明度	m	２．５	２．５	２．５	２．５	２．５	５．５	５．５	５．５	３．０	３．０	３．０	３．０
	水色		８１２	８１２	８１２	８１２	８１２	８１４	８１４	８１４	８１２	８１２	８１２	８１２
	満潮時刻		１６時１６分	１６時１６分	１６時３９分	１６時３９分	１６時３９分	１７時３０分	１７時３０分	１７時３０分	１６時１６分	１６時１６分	７時３７分	７時３７分
	干潮時刻		９時１０分	９時１０分	９時３６分	９時３６分	９時３６分	１１時１３分	１１時１３分	１１時１３分	１０時０５分	１０時０５分	１３時１０分	１３時１０分
生活環境項目	ｐＨ		８．４	８．０	８．７	８．５	８．０	８．２	８．２	８．１	８．３	８．３	８．４	８．４
	ＤＯ	mg/L	７．１	２．２	７．７	６．４	１．４	７．６	７．７	５．９	８．２	８．２	８．５	８．４
	ＢＯＤ	mg/L												
	ＣＯＤ（酸性法）	mg/L	３．６		４．５	４．１		３．５	３．５		２．９	３．０	３．５	３．３
	ＳＳ	mg/L												
	大腸菌群数	MPN/100mL												
	ｎ－ヘキサン抽出物質	mg/L												
	全窒素	mg/L		０．３４	０．４２		０．４４	０．２９		０．３４	０．３６		０．４０	
	全燐	mg/L		０．０８４	０．０３９		０．０８８	０．０３４		０．０４１	０．０２５		０．０４０	
	全亜鉛	mg/L												
	ノニルフェノール	mg/L						＜０．００００６						
	ＬＡＳ	mg/L						＜０．０００６						
特殊項目	フェノール類	mg/L												
	銅	mg/L												
	鉄（溶解性）	mg/L												
	マンガン（溶解性）	mg/L												
	クロム	mg/L												
その他の項目	アンモニア性窒素	mg/L												
	亜硝酸性窒素	mg/L												
	硝酸性窒素	mg/L												
	有機性窒素	mg/L												
	溶存態窒素	mg/L												
	懸濁態窒素	mg/L			０．１３			０．１２			０．１２		０．２０	
	オルトリン酸態燐	mg/L												
	電気伝導率	mS/m												
	塩化物イオン	mg/L												
	塩分		２８．９３	３１．３９	２４．２３	２５．１１	３０．４１	２９．５６	２９．４８	２９．８７	３０．７８	３０．８２	３０．４１	３０．３０
	陰イオン界面活性剤	mg/L												
	クロロフィルａ	mg/m3		２．３Ｅ　０	８．５Ｅ　０		５．７Ｅ　０	３．２Ｅ　０		３．６Ｅ　０	９．１Ｅ　０		１．０Ｅ　１	
	フェオ色素	mg/m3		２．４	１．８		２．４	１．１		１．８	１．０		２．３	
	トリハロメタン生成能	mg/L												
	クロロホルム生成能	mg/L												
	ブロモジクロロメタン生成能	mg/L												
	ジブロモクロロメタン生成能	mg/L												
	ブロモホルム生成能	mg/L												
健康項目	カドミウム	mg/L												
	全シアン	mg/L												
	鉛	mg/L												
	六価クロム	mg/L												
	砒素	mg/L												
	総水銀	mg/L												
	アルキル水銀	mg/L												
	ＰＣＢ	mg/L												
	ジクロロメタン	mg/L												
	四塩化炭素	mg/L												
	1,2－ジクロロエタン	mg/L												
	1,1－ジクロロエチレン	mg/L												
	シス－1,2－ジクロロエチレン	mg/L												
	1,1,1－トリクロロエタン	mg/L												
	1,1,2－トリクロロエタン	mg/L												
	トリクロロエチレン	mg/L												
	テトラクロロエチレン	mg/L												
	1,3－ジクロロプロペン	mg/L												
	チウラム	mg/L												
	シマジン	mg/L												
	チオベンカルブ	mg/L												
	ベンゼン	mg/L												
	セレン	mg/L												
	硝酸性窒素及び亜硝酸性窒素	mg/L												
	ふっ素	mg/L												
	ほう素	mg/L												
	1,4－ジオキサン	mg/L									＜０．００５			

2021年度　　水質個表 確定値　　愛　知　県

測定地点コード	水域区分	水域名	地点番号	測定地点名	地点統一番号	生活環境類型	ＮＰ類型	水生生物類型	調査区分	調査機関	分析担当機関
０３４０９	渥美湾	渥美湾（Ｚ）	１２８	Ａ－９	６０９－０３	Ａイ	Ⅱロ		年　間	愛知県	水　産　試　験　場

	項　目	単　位	２０２２年 １月　６日	２０２２年 １月　６日	２０２２年 ２月　３日	２０２２年 ２月　３日	２０２２年 ３月　４日	２０２２年 ３月　４日						
一般項目	採取時刻		１１時 ４６分	１１時 ４６分	１１時 ４１分	１１時 ４１分	１１時 ３６分	１１時 ３６分						
	天候		雨	雨	快晴	快晴	快晴	快晴						
	気温	℃	２．１	２．１	７．２	７．２	１０．０	１０．０						
	水温	℃	７．８	７．８	６．４	６．８	７．９	７．７						
	透視度	cm												
	臭気		無臭	無臭	無臭	無臭	無臭	無臭						
	採取位置		上層	中層	上層	中層	上層	中層						
	流況		赤　潮	赤　潮	通常	通常	通常	通常						
	流量	m3/sec												
	外観		無色	無色	無色	無色	無色	無色						
	採取水深	m		５．０		５．０		５．０						
	全水深	m	１１．０２	１１．０２	１０．９３	１０．９３	１０．５８	１０．５８						
	透明度	m	２．５	２．５	４．０	４．０	４．０	４．０						
	水色		８１０	８１０	８１２	８１２	８１２	８１２						
	満潮時刻		８時 ５６分	８時 ５６分	７時 ５３分	７時 ５３分	７時 １９分	７時 １９分						
	干潮時刻		１４時 ３１分	１４時 ３１分	１３時 ３５分	１３時 ３５分	１３時 １１分	１３時 １１分						
生活環境項目	ｐＨ		８．４	８．５	８．５	８．４	８．５	８．６						
	ＤＯ	mg/L	１０	１１	１０	１０	１０	１０						
	ＢＯＤ	mg/L												
	ＣＯＤ（酸性法）	mg/L	４．１	３．６	４．４	４．８	２．９	２．６						
	ＳＳ	mg/L												
	大腸菌群数	MPN/100mL												
	ｎ－ヘキサン抽出物質	mg/L												
	全窒素	mg/L	０．２８		０．２３		０．２１							
	全燐	mg/L	０．０２４		０．０１３		０．０１９							
	全亜鉛	mg/L												
	ノニルフェノール	mg/L	＜０．００００６											
	ＬＡＳ	mg/L	＜０．０００６											
特殊項目	フェノール類	mg/L												
	銅	mg/L												
	鉄（溶解性）	mg/L												
	マンガン（溶解性）	mg/L												
	クロム	mg/L												
その他の項目	アンモニア性窒素	mg/L												
	亜硝酸性窒素	mg/L												
	硝酸性窒素	mg/L												
	有機性窒素	mg/L												
	溶存態窒素	mg/L												
	懸濁態窒素	mg/L	０．１６		０．０９		０．０８							
	オルトリン酸態燐	mg/L												
	電気伝導率	mS/m												
	塩化物イオン	mg/L												
	塩分		３０．９１	３０．９４	３１．０５	３１．２４	３１．９８	３１．９８						
	陰イオン界面活性剤	mg/L												
	クロロフィルａ	mg/m3	３．３Ｅ　１		９．４Ｅ　０		６．４Ｅ　０							
	フェオ色素	mg/m3	＜０．１		１．１		１．５							
	トリハロメタン生成能	mg/L												
	クロロホルム生成能	mg/L												
	ブロモジクロロメタン生成能	mg/L												
	ジブロモクロロメタン生成能	mg/L												
	ブロモホルム生成能	mg/L												
健康項目	カドミウム	mg/L												
	全シアン	mg/L												
	鉛	mg/L												
	六価クロム	mg/L												
	砒素	mg/L												
	総水銀	mg/L												
	アルキル水銀	mg/L												
	ＰＣＢ	mg/L												
	ジクロロメタン	mg/L												
	四塩化炭素	mg/L												
	1,2－ジクロロエタン	mg/L												
	1,1－ジクロロエチレン	mg/L												
	シス－1,2－ジクロロエチレン	mg/L												
	1,1,1－トリクロロエタン	mg/L												
	1,1,2－トリクロロエタン	mg/L												
	トリクロロエチレン	mg/L												
	テトラクロロエチレン	mg/L												
	1,3－ジクロロプロペン	mg/L												
	チウラム	mg/L												
	シマジン	mg/L												
	チオベンカルブ	mg/L												
	ベンゼン	mg/L												
	セレン	mg/L												
	硝酸性窒素及び亜硝酸性窒素	mg/L												
	ふっ素	mg/L												
	ほう素	mg/L												
	1,4－ジオキサン	mg/L												

2021年度　　水質個表 確定値　　愛　知　県

測定地点コード	水域区分	水域名	地点番号	測定地点名	地点統一番号	生活環境類型	ＮＰ類型	水生生物類型	調査区分	調査機関	分析担当機関
０３４１０	渥美湾	渥美湾（乙）	１３５	Ａ－１４	６０９－５１	Ａイ	Ⅱロ		年　間	愛知県	水　産　試　験　場

	項　目	単　位	２０２１年 ４月　６日	２０２１年 ４月　６日	２０２１年 ５月　６日	２０２１年 ５月　６日	２０２１年 ６月　２日	２０２１年 ６月　２日	２０２１年 ７月　６日	２０２１年 ７月　６日	２０２１年 ８月　５日	２０２１年 ８月　５日	２０２１年 ９月　２日	２０２１年 ９月　２日
一般項目	採取時刻		１０時 ３０分	１０時 ３０分	９時 ５０分	９時 ５０分	１０時 ２４分	１０時 ２４分	９時 ５９分	９時 ５９分	９時 ０２分	９時 ０２分	１０時 ０８分	１０時 ０８分
	天候		晴れ	晴れ	晴れ	晴れ	曇り	曇り	曇り	快晴	快晴	快晴	雨	雨
	気温	℃	１５．７	１５．７	２０．０	２０．０	２４．６	２４．６	２６．８	２６．８	３１．９	３１．９	２８．５	２８．５
	水温	℃	１５．３	１５．３	１７．１	１６．６	２０．９	２０．５	２４．７	２２．１	２９．７	２７．３	２８．４	２６．５
	透視度	cm												
	臭気		無臭	無臭	無臭	無臭	無臭	無臭	無臭	無臭	無臭	無臭	無臭	無臭
	採取位置		上層	中層	上層	中層	上層	中層	上層	中層	上層	中層	上層	中層
	流況		通常	通常	通常	通常	通常	通常	赤　潮	赤　潮	通常	通常	通常	通常
	流量	m3/sec												
	外観		無色	無色	無色	無色	無色	無色	淡褐色	無色	無色	無色	無色	無色
	採取水深	m		５．０		５．０		５．０		５．０		５．０		５．０
	全水深	m	２３．９４	２３．９４	２３．６３	２３．６３	２４．１５	２４．１５	２４．６９	２４．６９	２４．５７	２４．５７	２３．４９	２３．４９
	透明度	m	４．０	４．０	２．０	２．０	４．０	４．０	１．５	１．５	３．５	３．５	３．０	３．０
	水色		８１４	８１４	４１０	４１０	８１２	８１２	８０８	８０８	８１４	８１４	８１２	８１２
	満潮時刻		１３時 ２１分	１３時 ２１分	１４時 ３８分	１４時 ３８分	１０時 ４３分	１０時 ４３分	１６時 ２４分	１６時 ２４分	３時 ０８分	３時 ０８分	１６時 ０４分	１６時 ０４分
	干潮時刻		８時 ３９分	８時 ３９分	９時 ００分	９時 ００分	５時 ２５分	５時 ２５分	９時 ４１分	９時 ４１分	１０時 ００分	１０時 ００分	８時 ３８分	８時 ３８分
生活環境項目	ｐＨ		８．３	８．３	８．５	８．４	８．４	８．３	８．５	８．２	８．５	８．５	８．７	８．３
	ＤＯ	mg/L	９．２	９．２	９．５	８．６	８．１	７．９	９．６	６．５	８．１	７．３	７．９	４．５
	ＢＯＤ	mg/L												
	ＣＯＤ（酸性法）	mg/L	２．３	２．５	４．１	２．３	３．３	３．８	６．８	４．１	３．９	４．９	４．５	３．８
	ＳＳ	mg/L												
	大腸菌群数	MPN/100mL												
	ｎ－ヘキサン抽出物質	mg/L												
	全窒素	mg/L	０．２５		０．３５		０．３２		０．５２		０．２５		０．３８	
	全燐	mg/L	０．０１７		０．０２７		０．０３２		０．０６３		０．０２６		０．０２８	
	全亜鉛	mg/L												
	ノニルフェノール	mg/L	＜０．００００６						＜０．００００６					
	ＬＡＳ	mg/L	＜０．０００６						＜０．０００６					
特殊項目	フェノール類	mg/L												
	銅	mg/L												
	鉄（溶解性）	mg/L												
	マンガン（溶解性）	mg/L												
	クロム	mg/L												
その他の項目	アンモニア性窒素	mg/L												
	亜硝酸性窒素	mg/L												
	硝酸性窒素	mg/L												
	有機性窒素	mg/L												
	溶存態窒素	mg/L												
	懸濁態窒素	mg/L	０．１０		０．２０		０．１５		０．４９		０．１１		０．１４	
	オルトリン酸態燐	mg/L												
	電気伝導率	mS/m												
	塩化物イオン	mg/L												
	塩分		２９．９６	３０．０７	２９．４８	３０．６２	２９．１０	２９．４１	２２．１２	２８．５１	２８．００	２９．８９	２４．６６	２８．３１
	陰イオン界面活性剤	mg/L												
	クロロフィルａ	mg/m3	５．５Ｅ　０		１．４Ｅ　１		５．０Ｅ　０		５．４Ｅ　１		５．７Ｅ　０		４．７Ｅ　０	
	フェオ色素	mg/m3	０．８		２．６		２．０		１．１		１．１		１．０	
	トリハロメタン生成能	mg/L												
	クロロホルム生成能	mg/L												
	ブロモジクロロメタン生成能	mg/L												
	ジブロモクロロメタン生成能	mg/L												
	ブロモホルム生成能	mg/L												
健康項目	カドミウム	mg/L												
	全シアン	mg/L												
	鉛	mg/L												
	六価クロム	mg/L												
	砒素	mg/L												
	総水銀	mg/L												
	アルキル水銀	mg/L												
	ＰＣＢ	mg/L												
	ジクロロメタン	mg/L												
	四塩化炭素	mg/L												
	1,2－ジクロロエタン	mg/L												
	1,1－ジクロロエチレン	mg/L												
	シス－1,2－ジクロロエチレン	mg/L												
	1,1,1－トリクロロエタン	mg/L												
	1,1,2－トリクロロエタン	mg/L												
	トリクロロエチレン	mg/L												
	テトラクロロエチレン	mg/L												
	1,3－ジクロロプロペン	mg/L												
	チウラム	mg/L												
	シマジン	mg/L												
	チオベンカルブ	mg/L												
	ベンゼン	mg/L												
	セレン	mg/L												
	硝酸性窒素及び亜硝酸性窒素	mg/L												
	ふっ素	mg/L												
	ほう素	mg/L												
	1,4－ジオキサン	mg/L												

2021年度　　水質個表 確定値　　愛　知　県

測定地点コード	水域区分	水域名	地点番号	測定地点名	地点統一番号	生活環境類型	ＮＰ類型	水生生物類型	調査区分	調査機関	分析担当機関
０３４１０	渥美湾	渥美湾（乙）	１３５	Ａ－１４	６０９－５１	Ａイ	Ⅱロ		年　間	愛知県	水　産　試　験　場

	項　目	単　位	２０２１年 １０月　５日	２０２１年 １０月　５日	２０２１年 １１月　１日	２０２１年 １１月　１日	２０２１年 １２月　７日	２０２１年 １２月　７日	２０２２年 １月　５日	２０２２年 １月　５日	２０２２年 ２月　２日	２０２２年 ２月　２日	２０２２年 ３月　２日	２０２２年 ３月　２日
一般項目	採取時刻		１２時 ０１分	１２時 ０１分	９時 ５６分	９時 ５６分	１０時 １３分	１０時 １３分	１０時 ０６分	１０時 ０６分	１０時 ０３分	１０時 ０３分	９時 ５９分	９時 ５９分
	天候		快晴	快晴	快晴	快晴	雨	雨	快晴	快晴	快晴	快晴	曇り	曇り
	気温	℃	２６．８	２６．８	１７．７	１７．７	１２．５	１２．５	４．６	４．６	６．５	６．５	９．６	９．６
	水温	℃	２４．７	２４．２	１９．５	１９．５	１３．３	１４．２	９．５	９．５	７．５	７．４	７．４	７．５
	透視度	cm												
	臭気		無臭	無臭	無臭	無臭	無臭	無臭	無臭	無臭	無臭	無臭	無臭	無臭
	採取位置		上層	中層	上層	中層	上層	中層	上層	中層	上層	中層	上層	中層
	流況		通常	通常	通常	通常	通常	通常	通常	通常	通常	通常	通常	通常
	流量	m3/sec												
	外観		無色	無色	無色	無色	無色	無色	淡褐色	無色	無色	無色	無色	無色
	採取水深	m		５．０		５．０		５．０		５．０		５．０		５．０
	全水深	m	２１．５７	２１．５７	２４．６６	２４．６６	２３．４３	２３．４３	２４．２５	２４．２５	２４．０９	２４．０９	２４．４９	２４．４９
	透明度	m	５．５	５．５	４．５	４．５	３．５	３．５	３．５	３．５	５．５	５．５	４．５	４．５
	水色		８１２	８１２	４１２	４１２	８１２	８１２	４１０	４１０	８１２	８１２	８１４	８１４
	満潮時刻		１７時 ３０分	１７時 ３０分	１５時 ４３分	１５時 ４３分	８時 ２５分	８時 ２５分	８時 １７分	８時 １７分	７時 ２０分	７時 ２０分	６時 ２１分	６時 ２１分
	干潮時刻		１１時 １３分	１１時 １３分	９時 ０９分	９時 ０９分	１３時 ５３分	１３時 ５３分	１３時 ５０分	１３時 ５０分	１２時 ５９分	１２時 ５９分	１２時 ０７分	１２時 ０７分
生活環境項目	ｐＨ		８．２	８．２	８．２	８．２	８．３	８．３	８．４	８．４	８．６	８．７	８．２	８．３
	ＤＯ	mg/L	７．４	６．９	８．１	８．１	８．４	８．５	１０	１０	１０	１０	１０	１０
	ＢＯＤ	mg/L												
	ＣＯＤ（酸性法）	mg/L	２．６	２．３	２．６	２．５	２．６	２．３	２．９	２．７	３．０	３．７	２．８	２．８
	ＳＳ	mg/L												
	大腸菌群数	MPN/100mL												
	ｎ－ヘキサン抽出物質	mg/L												
	全窒素	mg/L	０．４３		０．３６		０．３４		０．２４		０．２１		０．２３	
	全燐	mg/L	０．０３２		０．０２８		０．０２４		０．０２１		０．０１３		０．０１６	
	全亜鉛	mg/L												
	ノニルフェノール	mg/L	＜０．００００６						＜０．００００６					
	ＬＡＳ	mg/L	＜０．０００６						＜０．０００６					
特殊項目	フェノール類	mg/L												
	銅	mg/L												
	鉄（溶解性）	mg/L												
	マンガン（溶解性）	mg/L												
	クロム	mg/L												
その他の項目	アンモニア性窒素	mg/L												
	亜硝酸性窒素	mg/L												
	硝酸性窒素	mg/L												
	有機性窒素	mg/L												
	溶存態窒素	mg/L												
	懸濁態窒素	mg/L	０．０７		０．０９		０．０８		０．１２		０．０８		０．０６	
	オルトリン酸態燐	mg/L												
	電気伝導率	mS/m												
	塩化物イオン	mg/L												
	塩分		２９．９５	２９．９７	３１．２０	３１．０６	３１．２０	３１．２９	３１．７４	３１．５８	３２．０８	３１．７６	３１．９１	３１．９４
	陰イオン界面活性剤	mg/L												
	クロロフィルａ	mg/m3	２．９Ｅ　０		６．７Ｅ　０		５．４Ｅ　０		２．２Ｅ　１		７．４Ｅ　０		４．７Ｅ　０	
	フェオ色素	mg/m3	１．１		１．２		１．７		０．５		１．４		０．７	
	トリハロメタン生成能	mg/L												
	クロロホルム生成能	mg/L												
	ブロモジクロロメタン生成能	mg/L												
	ジブロモクロロメタン生成能	mg/L												
	ブロモホルム生成能	mg/L												
健康項目	カドミウム	mg/L												
	全シアン	mg/L												
	鉛	mg/L												
	六価クロム	mg/L												
	砒素	mg/L												
	総水銀	mg/L												
	アルキル水銀	mg/L												
	ＰＣＢ	mg/L												
	ジクロロメタン	mg/L												
	四塩化炭素	mg/L												
	1,2－ジクロロエタン	mg/L												
	1,1－ジクロロエチレン	mg/L												
	シス－1,2－ジクロロエチレン	mg/L												
	1,1,1－トリクロロエタン	mg/L												
	1,1,2－トリクロロエタン	mg/L												
	トリクロロエチレン	mg/L												
	テトラクロロエチレン	mg/L												
	1,3－ジクロロプロペン	mg/L												
	チウラム	mg/L												
	シマジン	mg/L												
	チオベンカルブ	mg/L												
	ベンゼン	mg/L												
	セレン	mg/L												
	硝酸性窒素及び亜硝酸性窒素	mg/L												
	ふっ素	mg/L												
	ほう素	mg/L												
	1,4－ジオキサン	mg/L			＜０．００５									

５　公共用水域の要監視項目・評価指針農薬測定結果

5　公共用水域の要監視項目・評価指針農薬測定結果

表－４　測定項目及び指針値等

区分	測定項目	単位	報告下限値	記載方法			指針値
				有効数字	小数点以下	報告下限値未満	
要監視項目（人の健康の保護に係る項目）	クロロホルム	mg／L	0.0006	2	4桁まで	<0.0006	0.06以下
	トランス-1,2-ジクロロエチレン	mg／L	0.004	2	3	<0.004	0.04以下
	1,2-ジクロロプロパン	mg／L	0.006	2	3	<0.006	0.06以下
	p-ジクロロベンゼン	mg／L	0.02	2	2	<0.02	0.2以下
	イソキサチオン	mg／L	0.0008	2	4	<0.0008	0.008以下
	ダイアジノン	mg／L	0.0005	2	4	<0.0005	0.005以下
	フェニトロチオン	mg／L	0.0003	2	4	<0.0003	0.003以下
	イソプロチオラン	mg／L	0.004	2	3	<0.004	0.04以下
	オキシン銅	mg／L	0.004	2	3	<0.004	0.04以下
	クロロタロニル	mg／L	0.005	2	3	<0.005	0.05以下
	プロピザミド	mg／L	0.0008	2	4	<0.0008	0.008以下
	ＥＰＮ	mg／L	0.0006	2	4	<0.0006	0.006以下
	ジクロルボス	mg／L	0.0008	2	4	<0.0008	0.008以下
	フェノブカルブ	mg／L	0.003	2	3	<0.003	0.03以下
	イプロベンホス	mg／L	0.0008	2	4	<0.0008	0.008以下
	クロルニトロフェン	mg／L	0.0001	2	4	<0.0001	－
	トルエン	mg／L	0.06	2	2	<0.06	0.6以下
	キシレン	mg／L	0.04	2	2	<0.04	0.4以下
	フタル酸ジエチルヘキシル	mg／L	0.006	2	3	<0.006	0.06以下
	ニッケル	mg／L	0.001	2	3	<0.001	－
	モリブデン	mg／L	0.007	2	3	<0.007	0.07以下
	アンチモン	mg／L	0.002	2	3	<0.002	0.02以下
	エピクロロヒドリン	mg／L	0.00004	2	5	<0.00004	0.0004以下
	全マンガン	mg／L	0.02	2	2	<0.02	0.2以下
	ウラン	mg／L	0.0002	2	4	<0.0002	0.002以下
	ﾍﾟﾙﾌﾙｵﾛｵｸﾀﾝｽﾙﾎﾝ酸(PFOS)及びﾍﾟﾙﾌﾙｵﾛｵｸﾀﾝ酸(PFOA)	mg／L	0.000004	2	6	<0.000004	0.00005以下

区分	測定項目	単位	報告下限値	記載方法			指針値等		
				有効数字	小数点以下	報告下限値未満	水域	類型	指針値
要監視項目（水生生物の保全に係る項目）	ホルムアルデヒド	mg／L	0.003	2	3桁まで	<0.003	淡水域	生物Ａ	1以下
								生物Ｂ	1以下
							海水域	生物Ａ	0.3以下
								生物特Ａ	0.03以下
	4-t-オクチルフェノール	mg／L	0.00004	2	5	<0.00004	淡水域	生物Ａ	0.001以下
								生物Ｂ	0.004以下
							海水域	生物Ａ	0.0009以下
								生物特Ａ	0.0004以下
	アニリン	mg／L	0.002	2	3	<0.002	淡水域	生物Ａ	0.02以下
								生物Ｂ	0.02以下
							海水域	生物Ａ	0.1以下
								生物特Ａ	0.1以下
	2,4-ジクロロフェノール	mg／L	0.0003	2	4	<0.0003	淡水域	生物Ａ	0.03以下
								生物Ｂ	0.03以下
							海水域	生物Ａ	0.02以下
								生物特Ａ	0.01以下

区分	測定項目	単位	報告下限値	記載方法			指針値
				有効数字	小数点以下	報告下限値未満	
評価指針農薬	フルトラニル	mg／L	0.02	2	2桁まで	<0.02	0.2以下
	ペンシクロン	mg／L	0.004	2	3	<0.004	0.04以下
	ベンスリド	mg／L	0.01	2	2	<0.01	0.1以下
	ペンディメタリン	mg／L	0.01	2	2	<0.01	0.1以下
	メフェナセット	mg／L	0.0009	2	4	<0.0009	0.009以下
	モリネート	mg／L	0.0005	2	4	<0.0005	0.005以下
	プレチラクロール	mg／L	0.004	2	3	<0.004	0.04以下

表－５　要監視項目の調査結果

(河川)

水域名			木曽川中流	木曽川下流	日光川	日光川	日光川	日光川	日光川	日光川	日光川	新川下流	新川下流
調査地点名			犬山橋	濃尾大橋(起)	北今橋	北今橋	日光大橋	日光大橋	日光大橋	日光大橋	日光大橋	萱津橋	萱津橋
地点番号			001	004	009	009	011	011	011	011	011	014	014
調査年月日			R3.7.16	R3.7.16	R3.12.14	R4.3.2	R3.5.13	R3.7.21	R3.11.10	R3.12.2	R4.2.2	R3.6.10	R3.7.21
採取時刻			9:20	12:00	11:10	9:58	12:36	13:30	14:30	16:00	13:47	11:06	11:18
測定項目	ホルムアルデヒド	mg/L				0.011							
	クロロホルム	mg/L	<0.0006	<0.0006		<0.0006			<0.0006				
	トランス-1,2-ジクロロエチレン	mg/L											
	1,2-ジクロロプロパン	mg/L											
	p-ジクロロベンゼン	mg/L											
	イソキサチオン	mg/L										<0.0008	
	ダイアジノン	mg/L										<0.0005	
	フェニトロチオン	mg/L											
	イソプロチオラン	mg/L										<0.004	
	オキシン銅	mg/L											
	クロロタロニル	mg/L											
	プロピザミド	mg/L											
	EPN	mg/L										<0.0006	
	ジクロルボス	mg/L											
	フェノブカルブ	mg/L											
	イプロベンホス	mg/L										<0.0008	
	クロルニトロフェン	mg/L	<0.0001	<0.0001								<0.0001	
	トルエン	mg/L											
	キシレン	mg/L											
	フタル酸ジエチルヘキシル	mg/L										<0.006	
	ニッケル	mg/L										0.007	
	モリブデン	mg/L											
	アンチモン	mg/L										<0.002	
	エピクロロヒドリン	mg/L											
	全マンガン	mg/L					0.11	0.08	0.28		0.29		0.02
	ウラン	mg/L											
	4－t－オクチルフェノール	mg/L	<0.00004	<0.00004						0.00005			
	アニリン	mg/L	<0.002	<0.002						<0.002			
	2, 4－ジクロロフェノール	mg/L	<0.0003	<0.0003						<0.0003			
	PFOS 及び PFOA	mg/L			0.000029					0.000016			
	PFOS	mg/L			0.000009					0.000006			
	PFOS(直鎖体)	mg/L			0.000004					0.000003			
	PFOA	mg/L			0.000019					0.000009			
	PFOA(直鎖体)	mg/L			0.000019					0.000009			

水域名			新川下流	新川下流	五条川下流	五条川下流	庄内川中流（1）	庄内川中流（2）	庄内川中流（2）	庄内川中流（2）	庄内川中流（2）	庄内川中流（2）	庄内川下流
調査地点名			萱津橋	萱津橋	待合橋	待合橋	城嶺橋	大留橋	水分橋	水分橋	水分橋	水分橋	枇杷島橋
地点番号			014	014	016	016	020	021	022	022	022	022	023
調査年月日			R3.11.10	R3.12.2	R3.11.10	R3.12.2	R3.8.4	R3.8.4	R3.4.7	R3.8.4	R3.10.6	R3.12.10	R3.4.7
採取時刻			11:37	12:45	9:30	10:08	12:50	14:20	8:30	7:34	8:30	8:30	10:00
測定項目	ホルムアルデヒド	mg/L	<0.003		<0.003								
	クロロホルム	mg/L	<0.0006		0.0009								
	トランス-1,2-ジクロロエチレン	mg/L											
	1,2-ジクロロプロパン	mg/L											
	p-ジクロロベンゼン	mg/L											
	イソキサチオン	mg/L											
	ダイアジノン	mg/L											
	フェニトロチオン	mg/L											
	イソプロチオラン	mg/L											
	オキシン銅	mg/L											
	クロロタロニル	mg/L											
	プロピザミド	mg/L											
	EPN	mg/L											
	ジクロルボス	mg/L											
	フェノブカルブ	mg/L											
	イプロベンホス	mg/L											
	クロルニトロフェン	mg/L											
	トルエン	mg/L											
	キシレン	mg/L											
	フタル酸ジエチルヘキシル	mg/L											
	ニッケル	mg/L											
	モリブデン	mg/L											
	アンチモン	mg/L											
	エピクロロヒドリン	mg/L							<0.00004	0.00009	<0.00004	0.00006	0.00012
	全マンガン	mg/L	0.03		0.02								
	ウラン	mg/L											
	4－t－オクチルフェノール	mg/L		<0.00004		<0.00004	<0.00004	<0.00004		<0.00004			
	アニリン	mg/L		<0.002		<0.002	<0.002	<0.002		<0.002			
	2, 4－ジクロロフェノール	mg/L		<0.0003		<0.0003	<0.0003	<0.0003		<0.0003			
	PFOS 及び PFOA	mg/L		0.000013		0.000015							
	PFOS	mg/L		0.000008		0.000007							
	PFOS(直鎖体)	mg/L		0.000005		0.000004							
	PFOA	mg/L		0.000004		0.000007							
	PFOA(直鎖体)	mg/L		0.000004		0.000007							

水域名			庄内川下流	庄内川下流	庄内川下流	矢田川上流	矢田川上流	矢田川上流	矢田川上流	矢田川下流	矢田川下流	荒子川	荒子川
調査地点名			枇杷島橋	枇杷島橋	枇杷島橋	大森橋	大森橋	大森橋	大森橋	天神橋	天神橋	荒子川ポンプ所	荒子川ポンプ所
地点番号			023	023	023	028	028	028	028	029	029	031	031
調査年月日			R3.8.4	R3.10.6	R3.12.10	R3.5.12	R3.7.14	R3.8.4	R4.2.2	R3.8.4	R3.12.10	R3.5.12	R3.7.14
採取時刻			9:00	10:00	10:00	10:30	8:40	10:15	10:30	7:20	7:22	10:45	8:50
測定項目	ホルムアルデヒド	mg/L				<0.003						<0.003	
	クロロホルム	mg/L											
	トランス-1,2-ジクロロエチレン	mg/L											
	1,2-ジクロロプロパン	mg/L											
	p-ジクロロベンゼン	mg/L											
	イソキサチオン	mg/L											
	ダイアジノン	mg/L											
	フェニトロチオン	mg/L											
	イソプロチオラン	mg/L											
	オキシン銅	mg/L											
	クロロタロニル	mg/L											
	プロピザミド	mg/L											
	EPN	mg/L											
	ジクロルボス	mg/L											
	フェノブカルブ	mg/L											
	イプロベンホス	mg/L											
	クロルニトロフェン	mg/L											
	トルエン	mg/L											
	キシレン	mg/L											
	フタル酸ジエチルヘキシル	mg/L											
	ニッケル	mg/L						<0.001	<0.001				
	モリブデン	mg/L						<0.007	<0.007				
	アンチモン	mg/L						<0.002	<0.002				
	エピクロロヒドリン	mg/L	<0.00004	<0.00004	<0.00004								
	全マンガン	mg/L						0.02		<0.02	<0.02		
	ウラン	mg/L											
	4－t－オクチルフェノール	mg/L	<0.00004				<0.00004			<0.00004			<0.00004
	アニリン	mg/L	<0.002				<0.002			<0.002			<0.002
	2，4－ジクロロフェノール	mg/L	<0.0003				<0.0003			<0.0003			<0.0003
	PFOS 及び PFOA	mg/L											
	PFOS	mg/L											
	PFOS(直鎖体)	mg/L											
	PFOA	mg/L											
	PFOA(直鎖体)	mg/L											

水域名			荒子川	荒子川	中川運河	中川運河	中川運河	堀川	堀川	堀川	堀川	山崎川	山崎川
調査地点名			荒子川ポンプ所	荒子川ポンプ所	東海橋	東海橋	東海橋	港新橋	港新橋	港新橋	港新橋	道徳橋	道徳橋
地点番号			031	031	032	032	032	034	034	034	034	036	036
調査年月日			R3.8.4	R4.2.2	R3.7.14	R3.8.4	R4.2.2	R3.5.12	R3.7.14	R3.8.4	R4.2.2	R3.5.12	R3.7.14
採取時刻			11:20	11:10	10:40	10:45	11:00	11:20	11:20	11:30	11:45	11:00	11:40
測定項目	ホルムアルデヒド	mg/L						0.004				0.005	
	クロロホルム	mg/L											
	トランス-1,2-ジクロロエチレン	mg/L											
	1,2-ジクロロプロパン	mg/L											
	p-ジクロロベンゼン	mg/L											
	イソキサチオン	mg/L											
	ダイアジノン	mg/L											
	フェニトロチオン	mg/L											
	イソプロチオラン	mg/L											
	オキシン銅	mg/L											
	クロロタロニル	mg/L											
	プロピザミド	mg/L											
	EPN	mg/L											
	ジクロルボス	mg/L											
	フェノブカルブ	mg/L											
	イプロベンホス	mg/L											
	クロルニトロフェン	mg/L											
	トルエン	mg/L											
	キシレン	mg/L											
	フタル酸ジエチルヘキシル	mg/L											
	ニッケル	mg/L	0.001	<0.001		0.001	<0.001			0.002	<0.001		
	モリブデン	mg/L	<0.007	<0.007		<0.007	0.008			<0.007	0.009		
	アンチモン	mg/L	<0.002	<0.002		<0.002	<0.002			<0.002	<0.002		
	エピクロロヒドリン	mg/L											
	全マンガン	mg/L	0.04	0.08		0.10				0.11			
	ウラン	mg/L											
	4－t－オクチルフェノール	mg/L			<0.00004				0.00006				<0.00004
	アニリン	mg/L			<0.002				<0.002				<0.002
	2，4－ジクロロフェノール	mg/L			<0.0003				<0.0003				<0.0003
	PFOS 及び PFOA	mg/L											
	PFOS	mg/L											
	PFOS(直鎖体)	mg/L											
	PFOA	mg/L											
	PFOA(直鎖体)	mg/L											

水域名			山崎川	山崎川	天白川	天白川	天白川	天白川	境川上流	境川上流	境川下流	境川下流	境川下流
調査地点名			道徳橋	道徳橋	千鳥橋	千鳥橋	千鳥橋	千鳥橋	新境橋	新境橋	境大橋	境大橋	境大橋
地点番号			036	036	038	038	038	038	039	039	040	040	040
調査年月日			R3.8.4	R4.2.2	R3.5.12	R3.7.14	R3.8.4	R4.2.2	R3.11.10	R3.12.9	R3.7.7	R3.11.10	R3.12.9
採取時刻			10:30	11:10	10:25	11:20	10:55	10:50	12:25	13:10	10:20	12:00	12:45
測定項目	ホルムアルデヒド	mg/L			<0.003								
	クロロホルム	mg/L											
	トランス-1,2-ジクロロエチレン	mg/L											
	1,2-ジクロロプロパン	mg/L											
	p-ジクロロベンゼン	mg/L											
	イソキサチオン	mg/L											
	ダイアジノン	mg/L											
	フェニトロチオン	mg/L											
	イソプロチオラン	mg/L											
	オキシン銅	mg/L											
	クロロタロニル	mg/L											
	プロピザミド	mg/L											
	EPN	mg/L											
	ジクロルボス	mg/L											
	フェノブカルブ	mg/L											
	イプロベンホス	mg/L											
	クロルニトロフェン	mg/L											
	トルエン	mg/L											
	キシレン	mg/L											
	フタル酸ジエチルヘキシル	mg/L											
	ニッケル	mg/L	<0.001	<0.001			0.002	<0.001					
	モリブデン	mg/L	<0.007	<0.007			<0.007	<0.007					
	アンチモン	mg/L	<0.002	<0.002			<0.002	<0.002					
	エピクロロヒドリン	mg/L											
	全マンガン	mg/L	0.07				0.12	0.04	0.02		0.04	0.03	
	ウラン	mg/L											
	4－t－オクチルフェノール	mg/L				<0.00004				<0.00004			<0.00004
	アニリン	mg/L				<0.002				<0.002			<0.002
	2，4－ジクロロフェノール	mg/L				<0.0003				<0.0003			<0.0003
	PFOS 及び PFOA	mg/L											0.000013
	PFOS	mg/L											0.000006
	PFOS(直鎖体)	mg/L											0.000002
	PFOA	mg/L											0.000007
	PFOA(直鎖体)	mg/L											0.000007

水域名			逢妻川上流	逢妻川上流	逢妻川上流	逢妻川上流	逢妻川上流	逢妻川上流	逢妻川上流	逢妻川上流	逢妻川上流	逢妻川上流	逢妻川下流
調査地点名			御乗替橋	御乗替橋	宮前橋	宮前橋	境大橋	境大橋	境大橋	境大橋	境大橋	境大橋	市原橋
地点番号			041	041	042	042	043	043	043	043	043	043	044
調査年月日			R3.11.5	R4.1.7	R3.11.5	R4.1.6	R3.5.12	R3.6.2	R3.8.11	R3.11.10	R3.12.9	R4.2.2	R3.11.10
採取時刻			12:45	8:47	12:18	12:52	11:31	11:35	11:35	11:50	12:30	11:30	11:25
測定項目	ホルムアルデヒド	mg/L											
	クロロホルム	mg/L		<0.0006		<0.0006	0.0039		<0.0006	<0.0006		0.0009	
	トランス-1,2-ジクロロエチレン	mg/L											
	1,2-ジクロロプロパン	mg/L											
	p-ジクロロベンゼン	mg/L											
	イソキサチオン	mg/L						<0.0008					
	ダイアジノン	mg/L						<0.0005					
	フェニトロチオン	mg/L											
	イソプロチオラン	mg/L		<0.004		<0.004		<0.004					
	オキシン銅	mg/L											
	クロロタロニル	mg/L											
	プロピザミド	mg/L											
	EPN	mg/L						<0.0006					
	ジクロルボス	mg/L											
	フェノブカルブ	mg/L											
	イプロベンホス	mg/L						<0.0008					
	クロルニトロフェン	mg/L						<0.0001					
	トルエン	mg/L											
	キシレン	mg/L											
	フタル酸ジエチルヘキシル	mg/L						<0.006					
	ニッケル	mg/L		0.006		0.010		0.004					
	モリブデン	mg/L											
	アンチモン	mg/L						<0.002					
	エピクロロヒドリン	mg/L											
	全マンガン	mg/L								0.08			0.03
	ウラン	mg/L											
	4－t－オクチルフェノール	mg/L		<0.00004		0.00007					<0.00004		
	アニリン	mg/L		<0.002		<0.002					<0.002		
	2，4－ジクロロフェノール	mg/L		<0.0003		<0.0003					<0.0003		
	PFOS 及び PFOA	mg/L	0.000022		0.000042								
	PFOS	mg/L	0.000009		0.000035								
	PFOS(直鎖体)	mg/L	0.000005		0.000023								
	PFOA	mg/L	0.000012		0.000007								
	PFOA(直鎖体)	mg/L	0.000012		0.000007								

水域名			逢妻川下流	猿渡川	猿渡川	稗田川	稗田川	稗田川	稗田川	高浜川	高浜川	新川	新川
調査地点名			市原橋	三ッ又橋	三ッ又橋	稗田橋	稗田橋	稗田橋	稗田橋	高浜橋	高浜橋	水門橋	水門橋
地点番号			044	045	045	046	046	046	046	047	047	048	048
調査年月日			R3.12.9	R3.11.5	R3.12.9	R3.6.3	R3.7.9	R3.11.4	R3.12.2	R3.11.4	R3.12.2	R3.11.4	R3.12.2
採取時刻			11:20	10:20	11:33	10:47	11:05	10:50	11:00	11:30	11:51	11:09	11:30
測定項目	ホルムアルデヒド	mg/L											
	クロロホルム	mg/L											
	トランス-1,2-ジクロロエチレン	mg/L											
	1,2-ジクロロプロパン	mg/L											
	p-ジクロロベンゼン	mg/L											
	イソキサチオン	mg/L				<0.0008							
	ダイアジノン	mg/L				<0.0005							
	フェニトロチオン	mg/L											
	イソプロチオラン	mg/L				<0.004							
	オキシン銅	mg/L											
	クロロタロニル	mg/L											
	プロピザミド	mg/L											
	EPN	mg/L				<0.0006							
	ジクロルボス	mg/L											
	フェノブカルブ	mg/L											
	イプロベンホス	mg/L				<0.0008							
	クロルニトロフェン	mg/L				<0.0001							
	トルエン	mg/L											
	キシレン	mg/L											
	フタル酸ジエチルヘキシル	mg/L				<0.006							
	ニッケル	mg/L				<0.001							
	モリブデン	mg/L											
	アンチモン	mg/L				<0.002							
	エピクロロヒドリン	mg/L											
	全マンガン	mg/L		0.04			0.05	0.12		0.02		<0.02	
	ウラン	mg/L											
	4－t－オクチルフェノール	mg/L	<0.00004		<0.00004				<0.00004		<0.00004		<0.00004
	アニリン	mg/L	<0.002		<0.002				<0.002		<0.002		<0.002
	2，4－ジクロロフェノール	mg/L	<0.0003		<0.0003				<0.0003		<0.0003		<0.0003
	PFOS 及び PFOA	mg/L	0.000004		0.000005				0.000009		0.000006		0.000007
	PFOS	mg/L	<0.000002		0.000002				0.000005		0.000002		0.000003
	PFOS(直鎖体)	mg/L	<0.000001		0.000001				0.000002		0.000001		0.000002
	PFOA	mg/L	0.000002		0.000003				0.000004		0.000004		0.000004
	PFOA(直鎖体)	mg/L	0.000002		0.000003				0.000004		0.000004		0.000004

水域名			長田川	長田川	半場川	半場川	朝鮮川	朝鮮川	阿久比川	阿久比川	阿久比川	阿久比川	矢作川上流（1）
調査地点名			潭水橋	潭水橋	坂下橋	坂下橋	坂下小橋	坂下小橋	半田大橋	半田大橋	半田大橋	半田大橋	矢作ダム
地点番号			049	049	050	050	051	051	052	052	052	052	053
調査年月日			R3.11.10	R3.12.9	R3.11.4	R3.12.2	R3.11.10	R3.12.9	R3.6.11	R3.11.5	R3.12.9	R4.2.4	R3.7.28
採取時刻			10:35	10:35	10:25	10:35	10:05	10:20	11:24	11:30	14:51	13:11	9:36
測定項目	ホルムアルデヒド	mg/L											
	クロロホルム	mg/L											
	トランス-1,2-ジクロロエチレン	mg/L											
	1,2-ジクロロプロパン	mg/L											
	p-ジクロロベンゼン	mg/L											
	イソキサチオン	mg/L							<0.0008				
	ダイアジノン	mg/L							<0.0005				
	フェニトロチオン	mg/L											
	イソプロチオラン	mg/L							<0.004				
	オキシン銅	mg/L											
	クロロタロニル	mg/L											
	プロピザミド	mg/L											
	EPN	mg/L							<0.0006				
	ジクロルボス	mg/L											
	フェノブカルブ	mg/L											
	イプロベンホス	mg/L							<0.0008				
	クロルニトロフェン	mg/L							<0.0001				
	トルエン	mg/L											
	キシレン	mg/L											
	フタル酸ジエチルヘキシル	mg/L							<0.006				
	ニッケル	mg/L							0.002				
	モリブデン	mg/L											
	アンチモン	mg/L							<0.002				
	エピクロロヒドリン	mg/L											
	全マンガン	mg/L	0.06		0.06		0.07			0.13			
	ウラン	mg/L										0.0008	
	4－t－オクチルフェノール	mg/L		<0.00004		<0.00004		<0.00004			<0.00004		<0.00004
	アニリン	mg/L		<0.002		<0.002		<0.002			<0.002		<0.002
	2，4－ジクロロフェノール	mg/L		<0.0003		<0.0003		<0.0003			<0.0003		<0.0003
	PFOS 及び PFOA	mg/L		0.000005		0.000010		0.000009			0.000099		
	PFOS	mg/L		<0.000002		0.000003		0.000002			<0.000002		
	PFOS(直鎖体)	mg/L		<0.000001		0.000001		0.000001			<0.000001		
	PFOA	mg/L		0.000003		0.000007		0.000007			0.000097		
	PFOA(直鎖体)	mg/L		0.000003		0.000005		0.000005			0.000093		

水域名			矢作川上流	矢作川上流	矢作川上流	矢作川上流	矢作川下流	矢作川下流	矢作川下流	矢作川下流	巴川	乙川上流	乙川下流
調査地点名			新富国橋	新富国橋	明治用水頭首工	明治用水頭首工	岩津天神橋	岩津天神橋	米津大橋	米津大橋	細川頭首工	岡崎市上水道取入口	占部用水取入口(六名
地点番号			054	054	055	055	056	056	058	058	060	061	062
調査年月日			R3.11.5	R4.1.6	R3.7.19	R4.1.5	R3.7.19	R4.1.5	R3.7.19	R4.1.5	R3.9.1	R3.9.1	R3.9.1
採取時刻			8:50	8:55	14:05	9:30	12:05	10:40	8:55	14:10	11:04	13:08	12:25
測定項目	ホルムアルデヒド	mg/L									<0.003	<0.003	<0.003
	クロロホルム	mg/L		<0.0006	<0.0006						<0.0006	<0.0006	<0.0006
	トランス-1,2-ジクロロエチレン	mg/L			<0.004						<0.004	<0.004	<0.004
	1,2-ジクロロプロパン	mg/L			<0.006						<0.006	<0.006	<0.006
	p-ジクロロベンゼン	mg/L			<0.02						<0.02	<0.02	<0.02
	イソキサチオン	mg/L			<0.0008						<0.0008	<0.0008	<0.0008
	ダイアジノン	mg/L			<0.0005						<0.0005	<0.0005	<0.0005
	フェニトロチオン	mg/L			<0.0003						<0.0003	<0.0003	<0.0003
	イソプロチオラン	mg/L		<0.004	<0.004						<0.004	<0.004	<0.004
	オキシン銅	mg/L			<0.004						<0.004	<0.004	<0.004
	クロロタロニル	mg/L			<0.005						<0.005	<0.005	<0.005
	プロピザミド	mg/L			<0.0008						<0.0008	<0.0008	<0.0008
	EPN	mg/L			<0.0006						<0.0006	<0.0006	<0.0006
	ジクロルボス	mg/L			<0.0008						<0.0008	<0.0008	<0.0008
	フェノブカルブ	mg/L			<0.003						<0.003	<0.003	<0.003
	イプロベンホス	mg/L			<0.0008						<0.0008	<0.0008	<0.0008
	クロルニトロフェン	mg/L			<0.0001		<0.0001				<0.0001	<0.0001	<0.0001
	トルエン	mg/L			<0.06						<0.06	<0.06	<0.06
	キシレン	mg/L			<0.04						<0.04	<0.04	<0.04
	フタル酸ジエチルヘキシル	mg/L			<0.006						<0.006	<0.006	<0.006
	ニッケル	mg/L		<0.001	<0.001	<0.001					<0.001	<0.001	<0.001
	モリブデン	mg/L			<0.007						<0.007	<0.007	<0.007
	アンチモン	mg/L			<0.002						<0.002	<0.002	<0.002
	エピクロロヒドリン	mg/L									<0.00004	<0.00004	<0.00004
	全マンガン	mg/L			<0.02	0.02	0.02	0.02	<0.02	<0.02	<0.02	0.02	0.03
	ウラン	mg/L									<0.0002	<0.0002	<0.0002
	4－t－オクチルフェノール	mg/L		<0.00004	<0.00004		<0.00004		<0.00004		<0.00004	<0.00004	<0.00004
	アニリン	mg/L		<0.002	<0.002		<0.002		<0.002		<0.002	<0.002	<0.002
	2，4－ジクロロフェノール	mg/L		<0.0003	<0.0003		<0.0003		<0.0003		<0.0003	<0.0003	<0.0003
	PFOS 及び PFOA	mg/L	<0.000004								0.000004	0.000010	0.000004
	PFOS	mg/L	<0.000002								<0.000002	0.000003	0.000002
	PFOS(直鎖体)	mg/L	<0.000001								<0.000001	0.000002	0.000001
	PFOA	mg/L	<0.000002								0.000002	0.000007	0.000002
	PFOA(直鎖体)	mg/L	<0.000001								0.000002	0.000007	0.000002

水域名			鹿乗川	鹿乗川	鹿乗川	鹿乗川	鹿乗川	矢作古川	介木川	介木川	介木川	介木川	男川
調査地点名			米津小橋	米津小橋	米津小橋	米津小橋	米津小橋	古川頭首工	小渡新橋	小渡新橋	万町浄水場取入口	万町浄水場取入口	学校橋
地点番号			063	063	063	063	063	064	200	200	201	201	202
調査年月日			R3.6.11	R3.7.14	R3.11.5	R3.12.9	R4.2.4	R3.12.6	R3.11.5	R4.1.6	R3.11.5	R4.1.6	R3.9.1
採取時刻			12:25	12:23	12:52	12:36	11:05	10:10	9:40	9:50	10:00	10:15	10:10
測定項目	ホルムアルデヒド	mg/L			<0.003								
	クロロホルム	mg/L								<0.0006		<0.0006	
	トランス-1,2-ジクロロエチレン	mg/L											
	1,2-ジクロロプロパン	mg/L											
	p-ジクロロベンゼン	mg/L											
	イソキサチオン	mg/L	<0.0008										
	ダイアジノン	mg/L	<0.0005										
	フェニトロチオン	mg/L											
	イソプロチオラン	mg/L	<0.004							<0.004		<0.004	
	オキシン銅	mg/L											
	クロロタロニル	mg/L											
	プロピザミド	mg/L											
	EPN	mg/L	<0.0006										
	ジクロルボス	mg/L											
	フェノブカルブ	mg/L											
	イプロベンホス	mg/L	<0.0008										
	クロルニトロフェン	mg/L	<0.0001										
	トルエン	mg/L											
	キシレン	mg/L											
	フタル酸ジエチルヘキシル	mg/L	<0.006										
	ニッケル	mg/L	0.003							<0.001		<0.001	<0.001
	モリブデン	mg/L											
	アンチモン	mg/L	<0.002										
	エピクロロヒドリン	mg/L											
	全マンガン	mg/L		0.07	0.06								0.02
	ウラン	mg/L					<0.0002						
	4－t－オクチルフェノール	mg/L				<0.00004		<0.00004		<0.00004		<0.00004	
	アニリン	mg/L				<0.002		<0.002		<0.002		<0.002	
	2，4－ジクロロフェノール	mg/L				<0.0003		<0.0003		<0.0003		<0.0003	
	PFOS 及び PFOA	mg/L				0.000007		0.000004	<0.000004		<0.000004		<0.000004
	PFOS	mg/L				<0.000002		<0.000002	<0.000002		<0.000002		<0.000002
	PFOS(直鎖体)	mg/L				<0.000001		<0.000001	<0.000001		<0.000001		<0.000001
	PFOA	mg/L				0.000005		0.000002	<0.000002		<0.000002		<0.000002
	PFOA(直鎖体)	mg/L				0.000004		0.000002	<0.000001		<0.000001		<0.000001

水域名			雨山川及びこ女川下流	木瀬川及び犬伏川下流	木瀬川及び犬伏川下流	木瀬川及び犬伏川下流	木瀬川及び犬伏川下流	豊川上流	豊川上流	豊川上流	豊川中流	豊川下流	豊川下流
調査地点名			ツノジ橋	堀越橋	堀越橋	犬伏橋	犬伏橋	出合橋	長篠橋	長篠橋	江島橋	吉田大橋	吉田大橋
地点番号			204	206	206	207	207	211	066	066	069	072	072
調査年月日			R3.9.1	R3.11.5	R4.1.6	R3.11.5	R4.1.6	R3.12.8	R3.6.2	R3.12.8	R3.7.26	R3.7.26	R4.1.5
採取時刻			8:16	11:15	11:30	8:30	8:30	11:00	10:10	10:20	9:40	13:50	13:45
測定項目	ホルムアルデヒド	mg/L											
	クロロホルム	mg/L			<0.0006		<0.0006						
	トランス-1,2-ジクロロエチレン	mg/L											
	1,2-ジクロロプロパン	mg/L											
	p-ジクロロベンゼン	mg/L											
	イソキサチオン	mg/L							<0.0008				
	ダイアジノン	mg/L							<0.0005				
	フェニトロチオン	mg/L											
	イソプロチオラン	mg/L			<0.004		<0.004		<0.004				
	オキシン銅	mg/L											
	クロロタロニル	mg/L											
	プロピザミド	mg/L											
	EPN	mg/L							<0.0006				
	ジクロルボス	mg/L											
	フェノブカルブ	mg/L											
	イプロベンホス	mg/L							<0.0008				
	クロルニトロフェン	mg/L							<0.0001		<0.0001		
	トルエン	mg/L											
	キシレン	mg/L											
	フタル酸ジエチルヘキシル	mg/L							<0.006				
	ニッケル	mg/L	<0.001		<0.001		<0.001		<0.001				
	モリブデン	mg/L											
	アンチモン	mg/L							<0.002				
	エピクロロヒドリン	mg/L											
	全マンガン	mg/L	<0.02		0.02							0.02	<0.02
	ウラン	mg/L											
	4－t－オクチルフェノール	mg/L			<0.00004		<0.00004	<0.00004		<0.00004	<0.00004	<0.00004	
	アニリン	mg/L			<0.002		<0.002	<0.002		<0.002	<0.002	<0.002	
	2，4－ジクロロフェノール	mg/L			<0.0003		<0.0003	<0.0003		<0.0003	<0.0003	<0.0003	
	PFOS 及び PFOA	mg/L	<0.000004	<0.000004		<0.000004				<0.000004			
	PFOS	mg/L	<0.000002	<0.000002		<0.000002				<0.000002			
	PFOS(直鎖体)	mg/L	<0.000001	<0.000001		<0.000001				<0.000001			
	PFOA	mg/L	<0.000002	<0.000002		<0.000002				<0.000002			
	PFOA(直鎖体)	mg/L	0.000001	0.000001		<0.000001				<0.000001			

水域名			宇連川	宇連川	間川	間川	神田川	神田川	朝倉川	朝倉川	豊川放水路	豊川放水路	豊川放水路
調査地点名			鳳来橋	大野頭首工	六盃橋	六盃橋	神田川橋	神田川橋	境橋	境橋	小坂井大橋	小坂井大橋	小坂井大橋
地点番号			074	075	077	077	078	078	079	079	080	080	080
調査年月日			R3.12.1	R3.12.3	R3.8.25	R4.2.16	R3.8.25	R4.2.16	R3.8.25	R4.2.16	R3.5.12	R3.7.26	R3.11.12
採取時刻			10:30	13:45	9:04	9:30	9:38	10:10	9:52	10:35	11:18	12:55	6:25
測定項目	ホルムアルデヒド	mg/L											
	クロロホルム	mg/L			<0.0006		<0.0006		<0.0006				
	トランス-1,2-ジクロロエチレン	mg/L			<0.004		<0.004		<0.004				
	1,2-ジクロロプロパン	mg/L			<0.006		<0.006		<0.006				
	p-ジクロロベンゼン	mg/L			<0.02		<0.02		<0.02				
	イソキサチオン	mg/L			<0.0008		<0.0008		<0.0008				
	ダイアジノン	mg/L			<0.0005		<0.0005		<0.0005				
	フェニトロチオン	mg/L			<0.0003		<0.0003		<0.0003				
	イソプロチオラン	mg/L			<0.004		<0.004		<0.004				
	オキシン銅	mg/L				<0.004		<0.004		<0.004			
	クロロタロニル	mg/L			<0.005		<0.005		<0.005				
	プロピザミド	mg/L			<0.0008		<0.0008		<0.0008				
	EPN	mg/L			<0.0006		<0.0006		<0.0006				
	ジクロルボス	mg/L			<0.0008		<0.0008		<0.0008				
	フェノブカルブ	mg/L			<0.003		<0.003		<0.003				
	イプロベンホス	mg/L			<0.0008		<0.0008		<0.0008				
	クロルニトロフェン	mg/L			<0.0001		<0.0001		<0.0001				
	トルエン	mg/L			<0.06		<0.06		<0.06				
	キシレン	mg/L			<0.04		<0.04		<0.04				
	フタル酸ジエチルヘキシル	mg/L											
	ニッケル	mg/L			0.001		0.001		0.001				
	モリブデン	mg/L			<0.007		<0.007		<0.007				
	アンチモン	mg/L			<0.002		<0.002		<0.002				
	エピクロロヒドリン	mg/L											
	全マンガン	mg/L			0.02		0.02		0.03		0.09	0.07	0.04
	ウラン	mg/L											
	4－t－オクチルフェノール	mg/L	<0.00004	<0.00004								<0.00004	
	アニリン	mg/L	<0.002	<0.002								<0.002	
	2，4－ジクロロフェノール	mg/L	<0.0003	<0.0003								<0.0003	
	PFOS 及び PFOA	mg/L	0.000004										
	PFOS	mg/L	<0.000002										
	PFOS(直鎖体)	mg/L	<0.000001										
	PFOA	mg/L	0.000002										
	PFOA(直鎖体)	mg/L	0.000002										

水域名		豊川放水路	音羽川	音羽川	音羽川	音羽川	音羽川	佐奈川	佐奈川	柳生川	柳生川	柳生川
調査地点名		小坂井大橋	剣橋	剣橋	剣橋	剣橋	剣橋	柳橋	柳橋	下立合橋	下立合橋	下立合橋
地点番号		080	081	081	081	081	081	086	086	087	087	087
調査年月日		R4.1.5	R3.6.9	R3.7.16	R3.11.4	R3.12.2	R4.2.3	R3.11.4	R3.12.2	R3.8.5	R3.10.27	R4.2.2
採取時刻		13:11	11:00	11:20	10:45	11:20	11:05	10:00	10:53	11:21	11:03	11:04
測定項目	ホルムアルデヒド	mg/L							<0.003			
	クロロホルム	mg/L									<0.0006		<0.0006
	トランス-1,2-ジクロロエチレン	mg/L									<0.004		<0.004
	1,2-ジクロロプロパン	mg/L									<0.006		<0.006
	p-ジクロロベンゼン	mg/L									<0.02		<0.02
	イソキサチオン	mg/L		<0.0008							<0.0008		<0.0008
	ダイアジノン	mg/L		<0.0005							<0.0005		<0.0005
	フェニトロチオン	mg/L									<0.0003		<0.0003
	イソプロチオラン	mg/L		<0.004							<0.004		<0.004
	オキシン銅	mg/L										<0.004	<0.004
	クロロタロニル	mg/L									<0.005		<0.005
	プロピザミド	mg/L									<0.0008		<0.0008
	EPN	mg/L		<0.0006							<0.0006		<0.0006
	ジクロルボス	mg/L									<0.0008		<0.0008
	フェノブカルブ	mg/L									<0.003		<0.003
	イプロベンホス	mg/L		<0.0008							<0.0008		<0.0008
	クロルニトロフェン	mg/L		<0.0001							<0.0001		<0.0001
	トルエン	mg/L									<0.06		<0.06
	キシレン	mg/L									<0.04		<0.04
	フタル酸ジエチルヘキシル	mg/L		<0.006									
	ニッケル	mg/L		<0.001							<0.001		<0.001
	モリブデン	mg/L									<0.007		<0.007
	アンチモン	mg/L		<0.002							<0.002		<0.002
	エピクロロヒドリン	mg/L											
	全マンガン	mg/L	0.03		0.02	0.03					0.02		0.06
	ウラン	mg/L						<0.0002					
	4－t－オクチルフェノール	mg/L					<0.00004			<0.00004			
	アニリン	mg/L					<0.002			<0.002			
	2，4－ジクロロフェノール	mg/L					<0.0003			<0.0003			
	PFOS 及び PFOA	mg/L					0.000008			0.000013			
	PFOS	mg/L					0.000002			0.000004			
	PFOS(直鎖体)	mg/L					0.000001			0.000002			
	PFOA	mg/L					0.000005			0.000009			
	PFOA(直鎖体)	mg/L					0.000004			0.000006			

水域名		柳生川	柳生川	柳生川	梅田川	梅田川	梅田川	梅田川	梅田川	梅田川	梅田川	梅田川
調査地点名		市場橋	市場橋	市場橋	飛越橋	飛越橋	飛越橋	御厩橋	御厩橋	御厩橋	御厩橋	植田橋
地点番号		089	089	089	090	090	090	092	092	092	092	093
調査年月日		R3.5.26	R3.8.5	R4.2.2	R3.8.5	R3.10.27	R4.2.2	R3.5.26	R3.8.5	R3.10.27	R4.2.2	R3.5.26
採取時刻		14:25	13:20	15:10	10:03	9:40	9:30	10:30	10:42	10:08	10:21	11:13
測定項目	ホルムアルデヒド	mg/L						<0.003				
	クロロホルム	mg/L		<0.0006		<0.0006		<0.0006		<0.0006		<0.0006	
	トランス-1,2-ジクロロエチレン	mg/L		<0.004		<0.004		<0.004		<0.004		<0.004	
	1,2-ジクロロプロパン	mg/L		<0.006		<0.006		<0.006		<0.006		<0.006	
	p-ジクロロベンゼン	mg/L		<0.02		<0.02		<0.02		<0.02		<0.02	
	イソキサチオン	mg/L		<0.0008		<0.0008		<0.0008		<0.0008		<0.0008	
	ダイアジノン	mg/L		<0.0005		<0.0005		<0.0005		<0.0005		<0.0005	
	フェニトロチオン	mg/L		<0.0003		<0.0003		<0.0003		<0.0003		<0.0003	
	イソプロチオラン	mg/L		<0.004		<0.004		<0.004		<0.004		<0.004	
	オキシン銅	mg/L			<0.004		<0.004	<0.004			<0.004	<0.004	
	クロロタロニル	mg/L		<0.005		<0.005		<0.005		<0.005		<0.005	
	プロピザミド	mg/L		<0.0008		<0.0008		<0.0008		<0.0008		<0.0008	
	EPN	mg/L		<0.0006		<0.0006		<0.0006		<0.0006		<0.0006	
	ジクロルボス	mg/L		<0.0008		<0.0008		<0.0008		<0.0008		<0.0008	
	フェノブカルブ	mg/L		<0.003		<0.003		<0.003		<0.003		<0.003	
	イプロベンホス	mg/L		<0.0008		<0.0008		<0.0008		<0.0008		<0.0008	
	クロルニトロフェン	mg/L		<0.0001		<0.0001		<0.0001		<0.0001		<0.0001	
	トルエン	mg/L		<0.06		<0.06		<0.06		<0.06		<0.06	
	キシレン	mg/L		<0.04		<0.04		<0.04		<0.04		<0.04	
	フタル酸ジエチルヘキシル	mg/L						<0.006				
	ニッケル	mg/L	0.001			0.001		<0.001		0.001		0.001	0.002
	モリブデン	mg/L	<0.007			0.011		0.008		<0.007		<0.007	<0.007
	アンチモン	mg/L	<0.002			<0.002		<0.002		<0.002		<0.002	<0.002
	エピクロロヒドリン	mg/L						<0.00004				
	全マンガン	mg/L	0.19			0.05		0.04		0.02		0.04	0.07
	ウラン	mg/L								<0.0002			
	4－t－オクチルフェノール	mg/L						<0.00004					
	アニリン	mg/L						<0.002					
	2，4－ジクロロフェノール	mg/L						<0.0003					
	PFOS 及び PFOA	mg/L						0.000042					
	PFOS	mg/L						0.000006					
	PFOS(直鎖体)	mg/L						0.000006					
	PFOA	mg/L						0.000036					
	PFOA(直鎖体)	mg/L						0.000036					

（湖沼）

水域名			梅田川	梅田川	浜田川	浜田川	浜田川	汐川	汐川	汐川	汐川	大千瀬川	油ヶ淵
調査地点名			植田橋	植田橋	佐久良橋	佐久良橋	佐久良橋	船倉橋	船倉橋	船倉橋	船倉橋	常盤橋	中央
地点番号			093	093	094	094	094	095	095	095	095	208	097
調査年月日			R3.8.5	R4.2.2	R3.5.26	R3.8.5	R4.2.2	R3.7.8	R3.11.4	R3.12.2	R4.2.3	R3.12.3	R3.7.15
採取時刻			11:05	14:40	12:35	11:55	13:55	10:30	10:55	10:00	13:19	11:35	11:00
測定項目	ホルムアルデヒド	mg/L											
	クロロホルム	mg/L	<0.0006			<0.0006							
	トランス-1,2-ジクロロエチレン	mg/L	<0.004			<0.004							
	1,2-ジクロロプロパン	mg/L	<0.006			<0.006							
	p-ジクロロベンゼン	mg/L	<0.02			<0.02							
	イソキサチオン	mg/L	<0.0008			<0.0008							
	ダイアジノン	mg/L	<0.0005			<0.0005							
	フェニトロチオン	mg/L	<0.0003			<0.0003							
	イソプロチオラン	mg/L	<0.004			<0.004							
	オキシン銅	mg/L		<0.004			<0.004						
	クロロタロニル	mg/L	<0.005			<0.005							
	プロピザミド	mg/L	<0.0008			<0.0008							
	EPN	mg/L	<0.0006			<0.0006							
	ジクロルボス	mg/L	<0.0008			<0.0008							
	フェノブカルブ	mg/L	<0.003			<0.003							
	イプロベンホス	mg/L	<0.0008			<0.0008							
	クロルニトロフェン	mg/L	<0.0001			<0.0001							
	トルエン	mg/L	<0.06			<0.06							
	キシレン	mg/L	<0.04			<0.04							
	フタル酸ジエチルヘキシル	mg/L											
	ニッケル	mg/L			<0.001								
	モリブデン	mg/L			<0.007								
	アンチモン	mg/L			<0.002								
	エピクロロヒドリン	mg/L											
	全マンガン	mg/L			<0.02			0.04	0.07				0.03
	ウラン	mg/L									0.0005		
	4－t－オクチルフェノール	mg/L								<0.00004		<0.00004	
	アニリン	mg/L								<0.002		<0.002	
	2，4－ジクロロフェノール	mg/L								<0.0003		<0.0003	
	PFOS 及び PFOA	mg/L								0.000011		<0.000004	
	PFOS	mg/L								<0.000002		<0.000002	
	PFOS（直鎖体）	mg/L								<0.000001		<0.000001	
	PFOA	mg/L								0.000009		<0.000002	
	PFOA（直鎖体）	mg/L								0.000005		<0.000001	

（海域）

水域名			油ヶ淵	油ヶ淵	油ヶ淵	名古屋港（甲）	名古屋港（甲）	名古屋港（甲）	名古屋港（甲）	名古屋港（乙）	常滑地先海域	伊勢湾	伊勢湾
調査地点名			中央	中央	中央	N-14	N-1	N-2	N-3	N-4	N-5	N-6	N-7
地点番号			097	097	097	136	101	102	103	104	105	106	107
調査年月日			R3.11.4	R3.12.2	R4.2.3	R3.7.14	R3.7.13	R3.12.9	R3.12.9	R3.12.9	R3.12.3	R3.12.9	R3.12.3
採取時刻			10:45	10:55	10:48	9:35	13:35	9:35	10:05	10:20	12:00	10:40	11:40
測定項目	ホルムアルデヒド	mg/L											
	クロロホルム	mg/L											
	トランス-1,2-ジクロロエチレン	mg/L											
	1,2-ジクロロプロパン	mg/L											
	p-ジクロロベンゼン	mg/L											
	イソキサチオン	mg/L											
	ダイアジノン	mg/L											
	フェニトロチオン	mg/L											
	イソプロチオラン	mg/L											
	オキシン銅	mg/L											
	クロロタロニル	mg/L											
	プロピザミド	mg/L											
	EPN	mg/L											
	ジクロルボス	mg/L											
	フェノブカルブ	mg/L											
	イプロベンホス	mg/L											
	クロルニトロフェン	mg/L											
	トルエン	mg/L											
	キシレン	mg/L											
	フタル酸ジエチルヘキシル	mg/L											
	ニッケル	mg/L											
	モリブデン	mg/L											
	アンチモン	mg/L											
	エピクロロヒドリン	mg/L											
	全マンガン	mg/L	0.07										
	ウラン	mg/L			<0.0002								
	4－t－オクチルフェノール	mg/L		<0.00004		<0.00004	<0.00004	<0.00004	<0.00004	<0.00004	<0.00004	<0.00004	<0.00004
	アニリン	mg/L		<0.002		<0.002	<0.002	<0.002	<0.002	<0.002	<0.002	<0.002	<0.002
	2，4－ジクロロフェノール	mg/L		<0.0003		<0.0003	<0.0003	<0.0003	<0.0003	<0.0003	<0.0003	<0.0003	<0.0003
	PFOS 及び PFOA	mg/L		0.000008						<0.000004	<0.000004		
	PFOS	mg/L		0.000004						<0.000002	<0.000002		
	PFOS（直鎖体）	mg/L		0.000002						<0.000001	<0.000001		
	PFOA	mg/L		0.000004						<0.000002	<0.000002		
	PFOA（直鎖体）	mg/L		0.000004						<0.000001	<0.000001		

水域名			伊勢湾	伊勢湾	伊勢湾	伊勢湾	伊勢湾	衣浦港南部	衣浦湾	衣浦湾	神野・田原地先海域	神野・田原地先海域	神野・田原地先海域
調査地点名			N-8	N-9	N-9	N-13	N-15	K-2	K-4	K-5	A-3	A-3	A-11
地点番号			108	109	109	133	137	114	116	117	122	122	130
調査年月日			R3.12.3	R3.12.3	R4.2.1	R3.12.3	R3.12.3	R3.12.7	R3.12.7	R4.2.2	R3.8.4	R4.2.1	R4.2.1
採取時刻			10:57	12:36	10:07	10:19	9:46	12:07	11:32	10:53	8:20	8:50	8:05
測定項目	ホルムアルデヒド	mg/L											
	クロロホルム	mg/L										<0.0006	<0.0006
	トランス-1,2-ジクロロエチレン	mg/L										<0.004	<0.004
	1,2-ジクロロプロパン	mg/L										<0.006	<0.006
	p-ジクロロベンゼン	mg/L										<0.02	<0.02
	イソキサチオン	mg/L									<0.0008	<0.0008	
	ダイアジノン	mg/L									<0.0005	<0.0005	
	フェニトロチオン	mg/L									<0.0003	<0.0003	
	イソプロチオラン	mg/L									<0.004	<0.004	
	オキシン銅	mg/L										<0.004	
	クロロタロニル	mg/L									<0.005	<0.005	
	プロピザミド	mg/L									<0.0008	<0.0008	
	EPN	mg/L									<0.0006	<0.0006	
	ジクロルボス	mg/L									<0.0008	<0.0008	
	フェノブカルブ	mg/L									<0.003	<0.003	
	イプロベンホス	mg/L									<0.0008	<0.0008	
	クロルニトロフェン	mg/L									<0.0001	<0.0001	
	トルエン	mg/L										<0.06	<0.06
	キシレン	mg/L										<0.04	<0.04
	フタル酸ジエチルヘキシル	mg/L											
	ニッケル	mg/L											
	モリブデン	mg/L											
	アンチモン	mg/L											
	エピクロロヒドリン	mg/L											
	全マンガン	mg/L											
	ウラン	mg/L			0.0028					0.0028	0.0016		
	4－t－オクチルフェノール	mg/L	<0.00004	<0.00004		<0.00004	<0.00004				<0.00004		
	アニリン	mg/L	<0.002	<0.002		<0.002	<0.002				<0.002		
	2，4－ジクロロフェノール	mg/L	<0.0003	<0.0003		<0.0003	<0.0003				<0.0003		
	PFOS 及び PFOA	mg/L	<0.000004					<0.000004	<0.000004		0.000009		
	PFOS	mg/L	<0.000002					<0.000002	<0.000002		<0.000002		
	PFOS(直鎖体)	mg/L	<0.000001					<0.000001	<0.000001		<0.000001		
	PFOA	mg/L	<0.000002					<0.000002	<0.000002		0.000007		
	PFOA(直鎖体)	mg/L	<0.000001					<0.000001	<0.000001		0.000005		

水域名			神野・田原地先海域	渥美湾（甲）	渥美湾（甲）	渥美湾（乙）	渥美湾（乙）
調査地点名			A-12	A-6	A-13	A-7	A-7
地点番号			131	125	132	126	126
調査年月日			R4.2.1	R3.12.6	R4.2.1	R3.12.6	R4.2.3
採取時刻			8:30	13:22	7:45	10:54	10:29
測定項目	ホルムアルデヒド	mg/L					
	クロロホルム	mg/L	<0.0006		<0.0006		
	トランス-1,2-ジクロロエチレン	mg/L	<0.004		<0.004		
	1,2-ジクロロプロパン	mg/L	<0.006		<0.006		
	p-ジクロロベンゼン	mg/L	<0.02		<0.02		
	イソキサチオン	mg/L					
	ダイアジノン	mg/L					
	フェニトロチオン	mg/L					
	イソプロチオラン	mg/L					
	オキシン銅	mg/L					
	クロロタロニル	mg/L					
	プロピザミド	mg/L					
	EPN	mg/L					
	ジクロルボス	mg/L					
	フェノブカルブ	mg/L					
	イプロベンホス	mg/L					
	クロルニトロフェン	mg/L					
	トルエン	mg/L	<0.06		<0.06		
	キシレン	mg/L	<0.04		<0.04		
	フタル酸ジエチルヘキシル	mg/L					
	ニッケル	mg/L					
	モリブデン	mg/L					
	アンチモン	mg/L					
	エピクロロヒドリン	mg/L					
	全マンガン	mg/L					
	ウラン	mg/L					0.0029
	4－t－オクチルフェノール	mg/L					
	アニリン	mg/L					
	2，4－ジクロロフェノール	mg/L					
	PFOS 及び PFOA	mg/L		<0.000004		<0.000004	
	PFOS	mg/L		<0.000002		<0.000002	
	PFOS(直鎖体)	mg/L		<0.000001		<0.000001	
	PFOA	mg/L		<0.000002		<0.000002	
	PFOA(直鎖体)	mg/L		<0.000001		<0.000001	

表－６　評価指針農薬の調査結果

水域名			新川下流	逢妻川上流	稗田川	阿久比川	鹿乗川	豊川上流	音羽川
調査地点名			萱津橋	境大橋	稗田橋	半田大橋	米津小橋	長篠橋	剣橋
地点番号			014	043	046	052	063	066	081
調査年月日			R3.6.10	R3.6.2	R3.6.3	R3.6.11	R3.6.11	R3.6.2	R3.6.9
採取時刻			11時06分	11時35分	10時47分	11時24分	12時25分	10時10分	11時00分
測定項目	フルトラニル	mg/L	<0.02	<0.02	<0.02	<0.02	<0.02	<0.02	<0.02
	ペンシクロン	mg/L	<0.004	<0.004	<0.004	<0.004	<0.004	<0.004	<0.004
	ベンスリド	mg/L	<0.01	<0.01	<0.01	<0.01	<0.01	<0.01	<0.01
	ペンディメタリン	mg/L	<0.01	<0.01	<0.01	<0.01	<0.01	<0.01	<0.01
	メフェナセット	mg/L	<0.0009	<0.0009	<0.0009	<0.0009	<0.0009	<0.0009	<0.0009
	モリネート	mg/L	<0.0005	<0.0005	<0.0005	<0.0005	<0.0005	<0.0005	<0.0005
	プレチラクロール	mg/L	<0.004	<0.004	<0.004	<0.004	<0.004	<0.004	<0.004

第２章

地下水の要監視項目・計画外のモニタリング等の調査結果

1　測定項目及び測定方法

表－７　測定項目及び測定方法（地下水）

区分	項　　目	測定方法
環境基準項目	カドミウム	日本産業規格（以下「規格」という。）K0102の55.2、55.3又は55.4に定める方法
	全シアン	規格K0102の38.1.2（規格K0102の38の備考11を除く。以下同じ。）及び38.2に定める方法、規格K0102の38.1.2及び38.3に定める方法、規格K0102の38.1.2及び38.5に定める方法又は昭和46年12月環境庁告示第59号（水質汚濁に係る環境基準について）（以下「公共用水域告示」という。）付表1に掲げる方法
	鉛	規格K0102の54に定める方法
	六価クロム	規格K0102の65.2（規格K0102の65.2.7を除く。）に定める方法（ただし、規格K0102の65.2.6に定める方法により塩分の濃度の高い試料を測定する場合にあっては、規格K0170-7の7のa）又はb）に定める操作を行うものとする。）
	砒　素	規格K0102の61.2、61.3又は61.4に定める方法
	総水銀	公共用水域告示付表2に掲げる方法
	アルキル水銀	公共用水域告示付表3に掲げる方法
	ＰＣＢ	公共用水域告示付表4に掲げる方法
	ジクロロメタン	規格K0125の5.1、5.2又は5.3.2に定める方法
	四塩化炭素	規格K0125の5.1、5.2、5.3.1、5.4.1又は5.5に定める方法
	クロロエチレン（別名塩化ビニル又は塩化ビニルモノマー）	平成9年3月13日付け環境庁告示第10号付表に掲げる方法
	1,2-ジクロロエタン	規格K0125の5.1、5.2、5.3.1又は5.3.2に定める方法
	1,1-ジクロロエチレン	規格K0125の5.1、5.2又は5.3.2に定める方法
	1,2-ジクロロエチレン	シス体にあっては規格K0125の5.1、5.2又は5.3.2に定める方法、トランス体にあっては規格K0125の5.1、5.2又は5.3.1に定める方法
	1,1,1-トリクロロエタン	規格K0125の5.1、5.2、5.3.1、5.4.1又は5.5に定める方法
	1,1,2-トリクロロエタン	規格K0125の5.1、5.2、5.3.1、5.4.1又は5.5に定める方法
	トリクロロエチレン	規格K0125の5.1、5.2、5.3.1、5.4.1又は5.5に定める方法
	テトラクロロエチレン	規格K0125の5.1、5.2、5.3.1、5.4.1又は5.5に定める方法
	1,3-ジクロロプロペン	規格K0125の5.1、5.2又は5.3.1に定める方法
	チウラム	公共用水域告示付表5に掲げる方法
	シマジン	公共用水域告示付表6の第1又は第2に掲げる方法
	チオベンカルブ	公共用水域告示付表6の第1又は第2に掲げる方法
	ベンゼン	規格K0125の5.1、5.2又は5.3.2に定める方法
	セレン	規格K0102の67.2、67.3又は67.4に定める方法
	硝酸性窒素及び亜硝酸性窒素	硝酸性窒素にあっては規格K0102の43.2.1、43.2.3、43.2.5又は43.2.6に定める方法、亜硝酸性窒素にあっては規格K0102の43.1に定める方法

区分	項　　目	測定方法
環境基準項目	ふっ素	規格K0102の34.1（規格K0102の34の備考1を除く。）若しくは34.4（妨害となる物質としてハロゲン化合物又はハロゲン化水素が多量に含まれる試料を測定する場合にあっては、蒸留試薬溶液として、水約200mlに硫酸10ml、りん酸60ml及び塩化ナトリウム10gを溶かした溶液とグリセリン250mlを混合し、水を加えて1,000mlとしたものを用い、規格K0170-6の6図2注記のアルミニウム溶液のラインを追加する。）に定める方法又は規格K0102の34.1.1c）（注(2)第三文及び規格K0102の34の備考1を除く。）に定める方法（懸濁物質及びイオンクロマトグラフ法で妨害となる物質が共存しないことを確認した場合にあっては、これを省略することができる。）及び公共用水域告示付表7に掲げる方法
	ほう素	規格K0102の47.1、47.3又は47.4に定める方法
	1,4-ジオキサン	公共用水域告示付表8に掲げる方法
要監視項目	クロロホルム	規格K0125の5.1、5.2又は5.3.1に定める方法
	1,2-ジクロロプロパン	規格K0125の5.1、5.2又は5.3.1に定める方法
	p-ジクロロベンゼン	規格K0125の5.1、5.2又は5.3.1に定める方法
	イソキサチオン	平成5年4月28日付け環境庁通知第121号（以下「五通知」という。）付表1の第1又は第2に掲げる方法
	ダイアジノン	五通知付表1の第1又は第2に掲げる方法
	フェニトロチオン	五通知付表1の第1又は第2に掲げる方法
	イソプロチオラン	五通知付表1の第1又は第2に掲げる方法
	オキシン銅	五通知付表2に掲げる方法
	クロロタロニル	五通知付表1の第1又は第2に掲げる方法
	プロピザミド	五通知付表1の第1又は第2に掲げる方法
	ＥＰＮ	五通知付表1の第1又は第2に掲げる方法
	ジクロルボス	五通知付表1の第1又は第2に掲げる方法
	フェノブカルブ	五通知付表1の第1又は第2に掲げる方法
	イプロベンホス	五通知付表1の第1又は第2に掲げる方法
	クロルニトロフェン	五通知付表1の第1又は第2に掲げる方法
	トルエン	規格K0125の5.1、5.2又は5.3.2に定める方法
	キシレン	規格K0125の5.1、5.2又は5.3.2に定める方法
	フタル酸ジエチルヘキシル	五通知付表3の第1又は第2に掲げる方法
	ニッケル	規格K0102の59.3に定める方法又は五通知付表4若しくは付表5に掲げる方法
	モリブデン	規格K0102の68.2に定める方法又は五通知付表4若しくは付表5に掲げる方法
	アンチモン	平成16年3月31日付け環境省通知環水企発第040331003号（以下「十六通知」という。）付表5の第1、第2又は第3に掲げる方法
	エピクロロヒドリン	十六通知付表2に掲げる方法
	全マンガン	規格K0102の56.2、56.3、56.4又は56.5に定める方法

区分	項　　目	測定方法
要監視項目	ウラン ペルフルオロオクタンスルホン酸（PFOS）及びペルフルオロオクタン酸（PFOA）	十六通知付表4の第1又は第2に掲げる方法 令和2年5月28日付け環境省通知環水大水発第2005281号、環水大土発第2005282号付表１に掲げる方法
その他の項目	気　　温 水　　温 外　　観 臭　　気 ｐＨ 電気伝導率 ナトリウム等	規格K0102の7に定める方法 規格K0102の7に定める方法 規格K0102の8に定める方法 規格K0102の10.1に定める方法 規格K0102の12.1に定める方法 規格K0102の13に定める方法 規格K0102、上水試験方法、下水試験方法又は科学的に確立された分析方法

2　概況調査における要監視項目の調査結果

年度計画番号	28	29	37	40	43	46	47	58	61	63
調査機関	豊橋市	豊橋市	愛知県	愛知県	愛知県	愛知県	愛知県	愛知県	愛知県	愛知県
分析機関	市環境調査センター	市環境調査センター	環境調査センター	環境調査センター	環境調査センター	環境調査センター	環境調査センター	環境調査センター	環境調査センター	環境調査センター
市町村名	豊橋市	豊橋市	瀬戸市	半田市	豊川市	碧南市	刈谷市	安城市	西尾市	蒲郡市
調査地点	牛川町	大岩町	西原町	亀崎町	八幡町	鷲塚町	野田町	城南町	一色町	清田町
調査地点メッシュ	Ｄ１３Ｃ	Ｄ０３Ｄ	Ｄ６０Ｂ	Ｃ２７Ａ	Ｄ２２Ｂ	Ｄ２０Ｄ	Ｄ３０Ｄ	Ｄ３０Ｂ	Ｄ１０Ｄ	Ｄ２１Ｂ
使用用途	その他	その他	工業用水	その他	生活用水	一般飲用	一般飲用	生活用水	生活用水	生活用水
不圧／被圧帯水層の別	被圧	被圧	被圧	不明	不明	不明	不明	不明	不明	不明
採水年月日	R3.6.21	R3.6.21	R3.6.15	R3.6.1	R3.6.21	R3.7.6	R3.6.22	R3.6.22	R3.6.1	R3.6.28
クロロホルム (mg/L)	< 0.006	< 0.006	－	< 0.006	－	－	－	－	< 0.006	－
1,2-ジクロロプロパン (mg/L)	< 0.006	< 0.006	－	< 0.006	－	－	－	－	< 0.006	－
p-ジクロロベンゼン (mg/L)	< 0.02	< 0.02	－	< 0.02	－	－	－	－	< 0.02	－
イソキサチオン (mg/L)	< 0.0008	< 0.0008	－	< 0.0008	－	－	－	－	< 0.0008	－
ダイアジノン (mg/L)	< 0.0005	< 0.0005	－	< 0.0005	－	－	－	－	< 0.0005	－
フェニトロチオン (mg/L)	< 0.0003	< 0.0003	－	< 0.0003	－	－	－	－	< 0.0003	－
イソプロチオラン (mg/L)	< 0.004	< 0.004	－	< 0.004	－	－	－	－	< 0.004	－
オキシン銅 (mg/L)	< 0.004	< 0.004	－	< 0.004	－	－	－	－	< 0.004	－
クロロタロニル (mg/L)	< 0.005	< 0.005	－	< 0.005	－	－	－	－	< 0.005	－
プロピザミド (mg/L)	< 0.0008	< 0.0008	－	< 0.0008	－	－	－	－	< 0.0008	－
ＥＰＮ (mg/L)	< 0.0006	< 0.0006	－	< 0.0006	－	－	－	－	< 0.0006	－
ジクロルボス (mg/L)	< 0.0008	< 0.0008	－	< 0.0008	－	－	－	－	< 0.0008	－
フェノブカルブ (mg/L)	< 0.003	< 0.003	－	< 0.003	－	－	－	－	< 0.003	－
イプロベンホス (mg/L)	< 0.0008	< 0.0008	－	< 0.0008	－	－	－	－	< 0.0008	－
クロルニトロフェン (mg/L)	< 0.0001	< 0.0001	－	< 0.0001	－	－	－	－	< 0.0001	－
トルエン (mg/L)	< 0.06	< 0.06	－	< 0.06	－	－	－	－	< 0.06	－
キシレン (mg/L)	< 0.04	< 0.04	－	< 0.04	－	－	－	－	< 0.04	－
フタル酸ジエチルヘキシル (mg/L)	< 0.006	< 0.006	－	< 0.006	－	－	－	－	< 0.006	－
ニッケル (mg/L)	< 0.001	< 0.001	－	0.021	－	－	－	－	< 0.001	－
モリブデン (mg/L)	< 0.007	< 0.007	－	< 0.007	－	－	－	－	0.007	－
アンチモン (mg/L)	< 0.002	< 0.002	－	< 0.002	－	－	－	－	< 0.002	－
エピクロロヒドリン (mg/L)	< 0.00004	< 0.00004	－	< 0.00004	－	－	－	－	< 0.00004	－
全マンガン (mg/L)	< 0.02	< 0.02	－	< 0.02	－	－	－	－	0.04	－
ウラン (mg/L)	< 0.0002	< 0.0002	－	< 0.0002	－	－	－	－	< 0.0002	－
ペルフルオロオクタンスルホン酸（PFOS）及びペルフルオロオクタン酸（PFOA） (mg/L)	0.000011	0.000022	0.000031	< 0.000004	< 0.000004	0.000017	0.000013	0.000028	0.000007	0.000005
ｐＨ	7.5	6.7	5.3	7.0	5.7	6.8	5.9	6.2	6.6	6.8
電気伝導率 (mS/m)	28	29	10	15	7.5	26	16	21	30	17

年度計画番号	66	69	71	73	74	75	78	80	81	82
調査機関	愛知県	愛知県	愛知県	愛知県	愛知県	愛知県	愛知県	愛知県	愛知県	愛知県
分析機関	環境調査センター	環境調査センター	環境調査センター	環境調査センター	環境調査センター	環境調査センター	環境調査センター	環境調査センター	環境調査センター	環境調査センター
市町村名	常滑市	稲沢市	新城市	東海市	大府市	知多市	田原市	清須市	弥富市	みよし市
調査地点	北条	正明寺	川路	加木屋町	横根町	大草	六連町	助七	上野町	三好丘旭
調査地点メッシュ	C26A	C66D	D24D	C47C	C47B	C36B	B72D	C66B	C46D	D50B
使用用途	工業用水	一般飲用	生活用水	工業用水	工業用水	生活用水	生活用水	その他	その他	その他
不圧/被圧帯水層の別	不明	不明	不明	被圧	不圧	不明	不明	不明	不明	不明
採水年月日	R3.6.29	R3.7.6	R3.5.31	R3.7.6	R3.7.6	R3.6.29	R3.5.31	R3.6.15	R3.6.15	R3.7.13
クロロホルム (mg/L)	−	−	< 0.006	−	−	−	< 0.006	−	−	−
1,2-ジクロロプロパン (mg/L)	−	−	< 0.006	−	−	−	< 0.006	−	−	−
p-ジクロロベンゼン (mg/L)	−	−	< 0.02	−	−	−	< 0.02	−	−	−
イソキサチオン (mg/L)	−	−	< 0.0008	−	−	−	< 0.0008	−	−	−
ダイアジノン (mg/L)	−	−	< 0.0005	−	−	−	< 0.0005	−	−	−
フェニトロチオン (mg/L)	−	−	< 0.0003	−	−	−	< 0.0003	−	−	−
イソプロチオラン (mg/L)	−	−	< 0.004	−	−	−	< 0.004	−	−	−
オキシン銅 (mg/L)	−	−	< 0.004	−	−	−	< 0.004	−	−	−
クロロタロニル (mg/L)	−	−	< 0.005	−	−	−	< 0.005	−	−	−
プロピザミド (mg/L)	−	−	< 0.0008	−	−	−	< 0.0008	−	−	−
EPN (mg/L)	−	−	< 0.0006	−	−	−	< 0.0006	−	−	−
ジクロルボス (mg/L)	−	−	< 0.0008	−	−	−	< 0.0008	−	−	−
フェノブカルブ (mg/L)	−	−	< 0.003	−	−	−	< 0.003	−	−	−
イプロベンホス (mg/L)	−	−	< 0.0008	−	−	−	< 0.0008	−	−	−
クロルニトロフェン (mg/L)	−	−	< 0.0001	−	−	−	< 0.0001	−	−	−
トルエン (mg/L)	−	−	< 0.06	−	−	−	< 0.06	−	−	−
キシレン (mg/L)	−	−	< 0.04	−	−	−	< 0.04	−	−	−
フタル酸ジエチルヘキシル (mg/L)	−	−	< 0.006	−	−	−	< 0.006	−	−	−
ニッケル (mg/L)	−	−	< 0.001	−	−	−	0.002	−	−	−
モリブデン (mg/L)	−	−	< 0.007	−	−	−	< 0.007	−	−	−
アンチモン (mg/L)	−	−	< 0.002	−	−	−	< 0.002	−	−	−
エピクロロヒドリン (mg/L)	−	−	< 0.00004	−	−	−	< 0.00004	−	−	−
全マンガン (mg/L)	−	−	< 0.02	−	−	−	< 0.02	−	−	−
ウラン (mg/L)	−	−	< 0.0002	−	−	−	< 0.0002	−	−	−
ペルフルオロオクタンスルホン酸（PFOS）及びペルフルオロオクタン酸（PFOA） (mg/L)	0.000017	< 0.000004	0.000006	< 0.000004	0.000016	< 0.000004	0.000011	< 0.000004	< 0.000004	0.000010
pH	6.4	8.1	6.3	6.9	6.1	5.8	5.9	7.5	7.8	6.5
電気伝導率 (mS/m)	29	17	11	19	17	10	37	19	49	14

年度計画番号	85	86	96	97	98	99	105
調査機関	愛知県	愛知県	豊橋市	豊橋市	豊橋市	豊橋市	豊田市
分析機関	環境調査センター	環境調査センター	市環境調査センター	市環境調査センター	市環境調査センター	市環境調査センター	豊田市
市町村名	美浜町	幸田町	豊橋市	豊橋市	豊橋市	豊橋市	豊田市
調査地点	布土	大字芦谷	賀茂町	向山大池町	東赤沢町	佐藤町	前林町
調査地点メッシュ	Ｃ１７Ｄ	Ｄ２１Ｃ	Ｄ２３Ｂ	Ｄ１３Ｃ	Ｄ０２Ｂ	Ｄ０３Ｄ	Ｄ４０Ｂ
使用用途	生活用水	一般飲用	その他	その他	その他	その他	その他
不圧／被圧帯水層の別	不明	不明	被圧	被圧	被圧	被圧	被圧
採水年月日	R3.7.13	R3.8.24	R3.6.21	R3.6.21	R3.6.21	R3.6.21	R3.11.5
クロロホルム (mg/L)	－	－	< 0.006	< 0.006	< 0.006	< 0.006	－
1,2-ジクロロプロパン (mg/L)	－	－	< 0.006	< 0.006	< 0.006	< 0.006	－
p-ジクロロベンゼン (mg/L)	－	－	< 0.02	< 0.02	< 0.02	< 0.02	－
イソキサチオン (mg/L)	－	－	< 0.0008	< 0.0008	< 0.0008	< 0.0008	－
ダイアジノン (mg/L)	－	－	< 0.0005	< 0.0005	< 0.0005	< 0.0005	－
フェニトロチオン (mg/L)	－	－	< 0.0003	< 0.0003	< 0.0003	< 0.0003	－
イソプロチオラン (mg/L)	－	－	< 0.004	< 0.004	< 0.004	< 0.004	－
オキシン銅 (mg/L)	－	－	< 0.004	< 0.004	< 0.004	< 0.004	－
クロロタロニル (mg/L)	－	－	< 0.005	< 0.005	< 0.005	< 0.005	－
プロピザミド (mg/L)	－	－	< 0.0008	< 0.0008	< 0.0008	< 0.0008	－
ＥＰＮ (mg/L)	－	－	< 0.0006	< 0.0006	< 0.0006	< 0.0006	－
ジクロルボス (mg/L)	－	－	< 0.0008	< 0.0008	< 0.0008	< 0.0008	－
フェノブカルブ (mg/L)	－	－	< 0.003	< 0.003	< 0.003	< 0.003	－
イプロベンホス (mg/L)	－	－	< 0.0008	< 0.0008	< 0.0008	< 0.0008	－
クロルニトロフェン (mg/L)	－	－	< 0.0001	< 0.0001	< 0.0001	< 0.0001	－
トルエン (mg/L)	－	－	< 0.06	< 0.06	< 0.06	< 0.06	－
キシレン (mg/L)	－	－	< 0.04	< 0.04	< 0.04	< 0.04	－
フタル酸ジエチルヘキシル (mg/L)	－	－	< 0.006	< 0.006	< 0.006	< 0.006	－
ニッケル (mg/L)	－	－	< 0.001	< 0.001	0.001	< 0.001	－
モリブデン (mg/L)	－	－	< 0.007	< 0.007	< 0.007	< 0.007	－
アンチモン (mg/L)	－	－	< 0.002	< 0.002	< 0.002	< 0.002	－
エピクロロヒドリン (mg/L)	－	－	< 0.00004	< 0.00004	< 0.00004	< 0.00004	－
全マンガン (mg/L)	－	－	0.09	< 0.02	< 0.02	< 0.02	0.25
ウラン (mg/L)	－	－	< 0.0002	< 0.0002	< 0.0002	< 0.0002	－
ペルフルオロオクタンスルホン酸（PFOS）及びペルフルオロオクタン酸（PFOA） (mg/L)	< 0.000004	0.000029	< 0.000004	< 0.000004	0.000004	< 0.000004	< 0.000004
ｐＨ	6.0	－	8.0	7.3	6.0	7.8	6.4
電気伝導率 (mS/m)	11	－	21	47	42	18	12

３　事業者からの報告により把握している調査結果の概要

No.	地　点　名 (汚染判明年度)	項　目	地点の区分	令和３年度の 結果（mg/L）	汚染判明年度の 結果（mg/L）	環境基準 (mg/L)
1	豊明市栄町 (平成7年度)	総水銀	発端井戸	0.00070	0.00094	0.0005
			周辺井戸	＜　0.00005	＜　0.00005	
2	江南市松竹町 (平成12年度)	ﾃﾄﾗｸﾛﾛｴﾁﾚﾝ	発端井戸	0.013	0.011	0.01
3	江南市松竹町 (平成28年度)	ﾃﾄﾗｸﾛﾛｴﾁﾚﾝ	発端井戸	0.016	0.012	0.01

第３章

ダイオキシン類調査結果

1 ダイオキシン類水環境(公共用水域・水質)調査結果

(環境基準　年間平均値 1 pg-TEQ/L以下)

番号	区分	調査地点		調査結果 (pg-TEQ/L)		調査年月日	調査機関
		河川等名	地　点　名				
1	河川	木曽川	濃尾大橋（一宮市）	0.075		2021年10月15日	国土交通省
2		日光川	北今橋（一宮市）	0.72	1.3	2021年9月1日	一宮市
					0.14	2021年12月14日	
3		五条川	待合橋（小牧市、岩倉市）	0.26	0.47	2021年9月7日	愛知県
					0.049	2021年12月20日	
4		庄内川	城嶺橋（瀬戸市）	0.081		2021年10月6日	国土交通省
5			大留橋（春日井市）	0.078		2021年10月6日	
6			枇杷島橋（清須市）	0.080		2021年10月6日	
7		矢田川	大森橋（名古屋市）	0.18	0.18	2021年8月31日	名古屋市
					0.18	2022年1月27日	
8			天神橋（名古屋市）	0.077		2021年10月6日	国土交通省
9		荒子川	荒子川ポンプ所（名古屋市）	0.26	0.24	2021年8月31日	名古屋市
					0.27	2022年1月27日	
10		中川運河	東海橋（名古屋市）	0.20	0.068	2021年8月31日	
					0.34	2022年1月27日	
11		堀川	港新橋（名古屋市）	0.057	0.036	2021年8月31日	
					0.077	2022年1月27日	
12		山崎川	道徳橋（名古屋市）	0.031	0.033	2021年8月31日	
					0.028	2022年1月27日	
13		天白川	千鳥橋（名古屋市、東海市）	0.060	0.052	2021年8月31日	
					0.068	2022年1月27日	
14		境川	新境橋（豊明市、刈谷市）	0.23	0.29	2021年8月31日	愛知県
					0.16	2021年12月13日	
15		逢妻女川	御乗替橋（豊田市）	0.61	0.88	2021年8月30日	豊田市
					0.34	2021年12月3日	
16		逢妻男川	宮前橋（豊田市）	0.31	0.48	2021年8月30日	
					0.13	2021年12月3日	
17		逢妻川	境大橋（刈谷市）	0.20	0.27	2021年8月31日	愛知県
					0.13	2021年12月13日	
18			市原橋（刈谷市）	0.34	0.40	2021年8月31日	
					0.27	2021年12月13日	
19			逢妻川橋（刈谷市）	0.22		2021年11月1日	刈谷市
20		猿渡川	三ツ又橋（刈谷市）	0.41	0.54	2021年8月31日	愛知県
					0.27	2021年12月20日	
21		稗田川	稗田橋（高浜市）	0.37	0.35	2021年8月30日	
					0.39	2021年12月20日	
22		長田川	潭水橋（碧南市、安城市）	0.74	1.0	2021年8月30日	
					0.48	2021年12月13日	
23		半場川	坂下橋（安城市）	1.0	0.50	2021年4月8日	
					1.8	2021年8月30日	
					0.82	2021年10月21日	
					0.97	2021年12月13日	
24		矢作川	天神橋（岡崎市、豊田市）	0.14	0.14	2021年8月31日	豊田市
					0.13	2021年12月10日	
25			米津大橋（西尾市）	0.16		2021年10月12日	国土交通省
26		巴川	細川頭首工（岡崎市）	0.18		2021年9月30日	岡崎市
27		乙川	岡崎市上水道取入口（岡崎市）	0.31		2021年9月30日	
28			占部用水取入口（岡崎市）	0.20		2021年9月30日	
29		鹿乗川	米津小橋(西尾市)	0.97	0.63	2021年4月8日	愛知県
					2.2	2021年8月25日	
					0.51	2021年10月21日	
					0.52	2021年12月13日	
30		豊川	江島橋（豊川市）	0.083		2021年10月12日	国土交通省
31			当古橋（豊川市）	0.086		2021年10月12日	
32		音羽川	並木橋（豊川市）	0.063		2021年9月1日	豊川市
33		佐奈川	柳橋(豊川市)	0.12	0.21	2021年8月30日	愛知県
					0.031	2021年12月21日	
34		柳生川	下立合橋（豊橋市）	0.28		2021年9月16日	豊橋市
35		梅田川	御厩橋（豊橋市）	0.24		2021年9月16日	
36		汐川	船倉橋（田原市）	0.25	0.36	2021年8月30日	愛知県
					0.13	2021年12月21日	
37	湖沼	油ヶ淵	中央	1.1	1.1	2021年4月8日	
					0.66	2021年8月31日	
					1.7	2021年10月21日	
					1.1	2021年12月13日	
38	海域	名古屋港	潮見ふ頭北	0.077	0.12	2021年9月6日	名古屋市
					0.033	2022年1月17日	
39		名古屋港	金城ふ頭西	0.20	0.26	2021年9月6日	
					0.13	2022年1月17日	
40		名古屋港	高潮防波堤北	0.067	0.096	2021年9月6日	
					0.038	2022年1月17日	
41		伊勢湾	Ｎ－２	0.13		2021年9月30日	愛知県
42		衣浦湾	Ｋ－３	0.081		2021年9月29日	
43			Ｋ－５	0.032		2021年9月29日	
44		渥美湾	Ａ－３	0.075		2021年8月23日	豊橋市
45			Ａ－４	0.019		2021年9月29日	愛知県

※　複数回調査している地点にあっては、調査結果は平均値に併せて右に各回測定結果を記載した。

2　ダイオキシン類水環境（公共用水域・底質）調査結果

（環境基準　150pg-TEQ/g 以下）

番号	区分	調査地点		調査結果 (pg-TEQ/g)	調査年月日	調査機関
		河川等名	地　点　名			
1	河川	木曽川	濃尾大橋（一宮市）	0.50	2021 年 10 月 15 日	国土交通省
2		日光川	北今橋（一宮市）	1.1	2021 年 10 月 6 日	一宮市
3		五条川	待合橋（小牧市、岩倉市）	1.8	2021 年 9 月 7 日	愛知県
4		庄内川	城嶺橋（瀬戸市）	0.29	2021 年 10 月 6 日	国土交通省
5			大留橋（春日井市）	0.27	2021 年 10 月 6 日	
6			枇杷島橋（名古屋市、清須市）	0.22	2021 年 10 月 6 日	
7		矢田川	大森橋（名古屋市）	0.18	2021 年 8 月 31 日	名古屋市
8			天神橋（名古屋市）	0.22	2021 年 10 月 6 日	国土交通省
9		荒子川	荒子川ポンプ所（名古屋市）	22	2021 年 8 月 31 日	名古屋市
10		中川運河	東海橋（名古屋市）	1.2	2021 年 8 月 31 日	
11		堀川	港新橋（名古屋市）	27	2021 年 8 月 31 日	
12		山崎川	道徳橋（名古屋市）	14	2021 年 8 月 31 日	
13		天白川	千鳥橋（名古屋市、東海市）	12	2021 年 8 月 31 日	
14		境川	新境橋（豊明市、刈谷市）	0.24	2021 年 8 月 31 日	愛知県
15		逢妻女川	御乗替橋（豊田市）	0.25	2021 年 12 月 3 日	豊田市
16		逢妻男川	宮前橋（豊田市）	0.11	2021 年 12 月 3 日	
17		逢妻川	境大橋（刈谷市）	0.74	2021 年 8 月 31 日	愛知県
18			市原橋（刈谷市）	1.4	2021 年 8 月 31 日	
19		猿渡川	三ツ又橋（刈谷市）	2.6	2021 年 8 月 31 日	
20		稗田川	稗田橋（高浜市）	3.4	2021 年 8 月 30 日	
21		長田川	潭水橋（碧南市、安城市）	11	2021 年 8 月 30 日	
22		半場川	坂下橋（安城市）	3.8	2021 年 8 月 30 日	
23		矢作川	天神橋（岡崎市、豊田市）	0.18	2021 年 12 月 10 日	豊田市
24			米津大橋（西尾市）	0.22	2021 年 10 月 12 日	国土交通省
25		巴川	細川頭首工（岡崎市）	0.083	2021 年 9 月 30 日	岡崎市
26		乙川	岡崎市上水道取入口（岡崎市）	0.36	2021 年 9 月 30 日	
27			占部用水取入口（岡崎市）	1.1	2021 年 9 月 30 日	
28		鹿乗川	米津小橋(西尾市)	1.3	2021 年 8 月 25 日	愛知県
29		豊川	江島橋（豊川市）	0.38	2021 年 10 月 12 日	国土交通省
30			当古橋（豊川市）	0.25	2021 年 10 月 12 日	
31		佐奈川	柳橋(豊川市)	0.53	2021 年 8 月 30 日	愛知県
32		柳生川	下立合橋（豊橋市）	0.27	2021 年 9 月 16 日	豊橋市
33		梅田川	御厩橋（豊橋市）	0.32	2021 年 9 月 16 日	
34		汐川	船倉橋（田原市）	0.58	2021 年 8 月 30 日	愛知県
35	湖沼	油ヶ淵	中央	39	2021 年 8 月 31 日	
36	海域	名古屋港	潮見ふ頭北	23	2021 年 9 月 6 日	名古屋市
37			金城ふ頭西	10	2021 年 9 月 6 日	
38			高潮防波堤北	5.3	2021 年 9 月 6 日	
39		伊勢湾	Ｎ－２	7.7	2021 年 9 月 30 日	愛知県
40		衣浦湾	Ｋ－３	11	2021 年 9 月 29 日	
41			Ｋ－５	5.0	2021 年 9 月 29 日	
42		渥美湾	Ａ－３	13	2021 年 8 月 23 日	豊橋市
43			Ａ－４	4.0	2021 年 9 月 29 日	愛知県

3　ダイオキシン類水環境（公共用水域・水生生物）調査結果

番号	区分	調査地点		調査結果 (pg-TEQ/g (wet))	調査年月日	調査機関
		河川等名	地点名			
1	海域	名古屋港	高潮防波堤北	0.39	2021 年 9 月 6 日	名古屋市
2		伊勢湾	Ｎ－７	1.1	2021 年 9 月 30 日	愛知県
3		衣浦湾	Ｋ－５	0.60	2021 年 9 月 29 日	
4		渥美湾	Ａ－７	1.5	2021 年 9 月 29 日	

4　ダイオキシン類地下水調査結果

（環境基準　年間平均値 1 pg-TEQ/L以下）

番号	調査地点（調査井戸）		調査結果 (pg-TEQ/L)	調査年月日	調査機関
	所在地	井戸の区分			
1	名古屋市西区あし原町	深井戸	0.024	2021 年 12 月 8 日	名古屋市
2	名古屋市港区潮見町	深井戸	0.024	2021 年 12 月 8 日	
3	名古屋市守山区竜泉寺一丁目	深井戸	0.024	2021 年 12 月 8 日	
4	名古屋市緑区桶狭間南	深井戸	0.025	2021 年 12 月 8 日	
5	豊橋市牛川町	深井戸	0.023	2021 年 6 月 21 日	豊橋市
6	豊橋市大岩町	深井戸	0.023	2021 年 6 月 21 日	
7	岡崎市上地町	不明	0.060	2021 年 9 月 13 日	岡崎市
8	一宮市木曽川町	深井戸	0.026	2021 年 8 月 5 日	一宮市
9	豊田市高岡町	不明	0.058	2021 年 9 月 30 日	豊田市
10	豊田市猿投町	不明	0.048	2021 年 9 月 30 日	
11	豊田市宮代町	不明	0.042	2021 年 9 月 30 日	
12	犬山市大字羽黒	不明	0.018	2021 年 9 月 7 日	愛知県
13	新城市富岡	不明	0.018	2021 年 5 月 31 日	
14	知立市八橋町	不明	0.015	2021 年 9 月 28 日	
15	設楽町豊邦	不明	0.018	2021 年 7 月 19 日	
16	豊根村大字三沢	不明	0.018	2021 年 7 月 26 日	

※井戸の区分の欄において、浅井戸とは井戸深度が第一不透水層以浅であることを、深井戸とはそれ以深のものであることを示す。

5　ダイオキシン類土壌環境調査結果

（環境基準 1,000 pg-TEQ/g以下）

番号	調査地点		調査結果 (pg-TEQ/g)	調査年月日	調査機関
	地点名	所在地			
1	比良西保育園	名古屋市西区清里町	1.2	2021 年 8 月 11 日	名古屋市
2	釜ヶ洞公園	名古屋市守山区笹ヶ根一丁目	0.017	2021 年 7 月 20 日	
3	定納山公園	名古屋市緑区定納山二丁目	0.0057	2021 年 7 月 20 日	
4	御前場公園	名古屋市天白区御前場町	1.2	2021 年 7 月 20 日	
5	本郷公園	豊橋市飯村北４丁目	0.020	2021 年 8 月 23 日	豊橋市
6	美合公園	岡崎市美合町字地蔵野1-332	1.1	2021 年 9 月 13 日	岡崎市
7	一宮市立木曽川中学校	一宮市木曽川町里小牧字北青木25	0.021	2021 年 8 月 5 日	一宮市
8	広田ふれあい広場	豊田市広田町富田43	3.9	2021 年 10 月 5 日	豊田市
9	猿投ちびっこ広場	豊田市猿投町神郷下8	0.026	2021 年 10 月 5 日	
10	小原ふれあい公園	豊田市小原町孫八456	0.036	2021 年 10 月 5 日	
11	一色海浜公園	西尾市一色町坂田新田沖向100番地1	0.079	2021 年 7 月 28 日	愛知県
12	なつめ公園	江南市木賀本郷町緑１１	0.0048	2021 年 7 月 29 日	
13	市場台西公園	新城市市場台４丁目５番地１１	0.33	2021 年 7 月 30 日	
14	加木屋南公園	東海市加木屋町南鹿持１６－１	8.2	2021 年 7 月 29 日	
15	尾張旭市旭ケ丘運動広場	尾張旭市旭ケ丘町濁池地内	0.26	2021 年 8 月 23 日	

“ いい知恵　いい水　いい環境 ”

2021（令和３）年度公共用水域等水質調査結果
（資　料　編）

2023（令和５）年３月発行

愛知県環境局環境政策部水大気環境課
〒460-8501　名古屋市中区三の丸三丁目１－２
電話　（052）954－6221（ダイヤルイン）
（052）954－6225（ダイヤルイン）