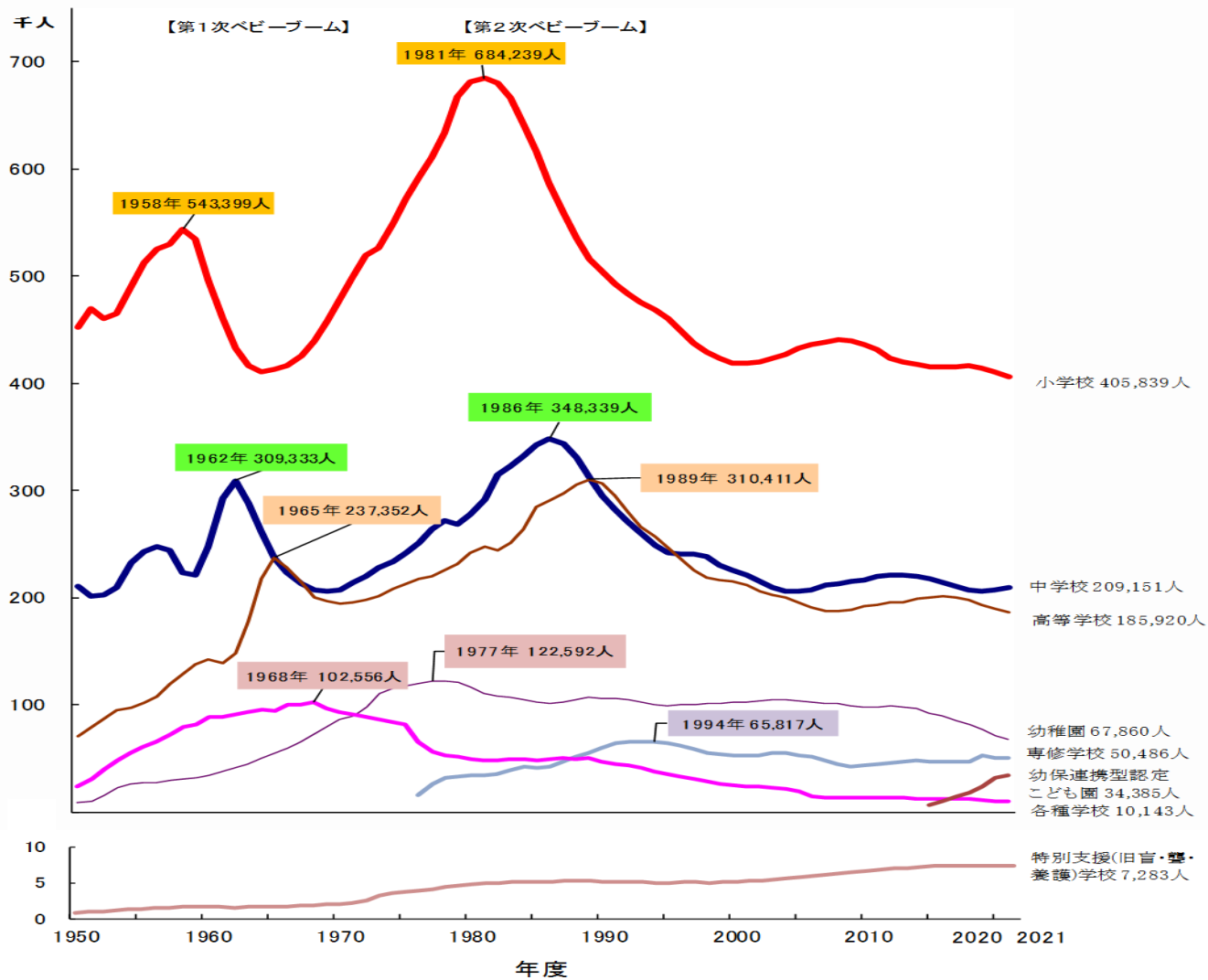


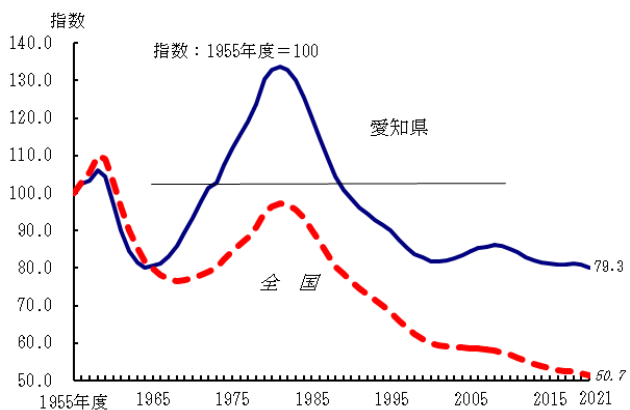
# グラフでみるあいちの学校

## <在学(園)者数推移>

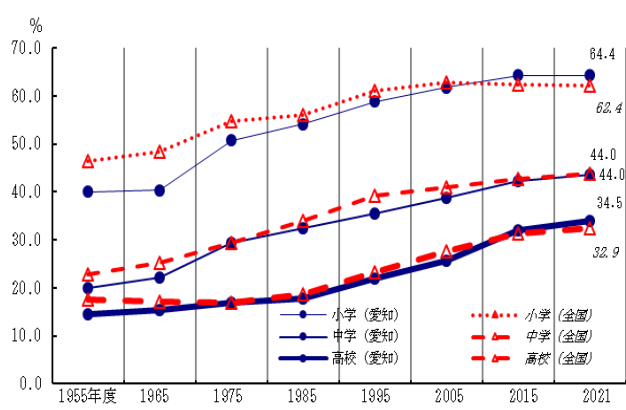
### 在学者数の推移



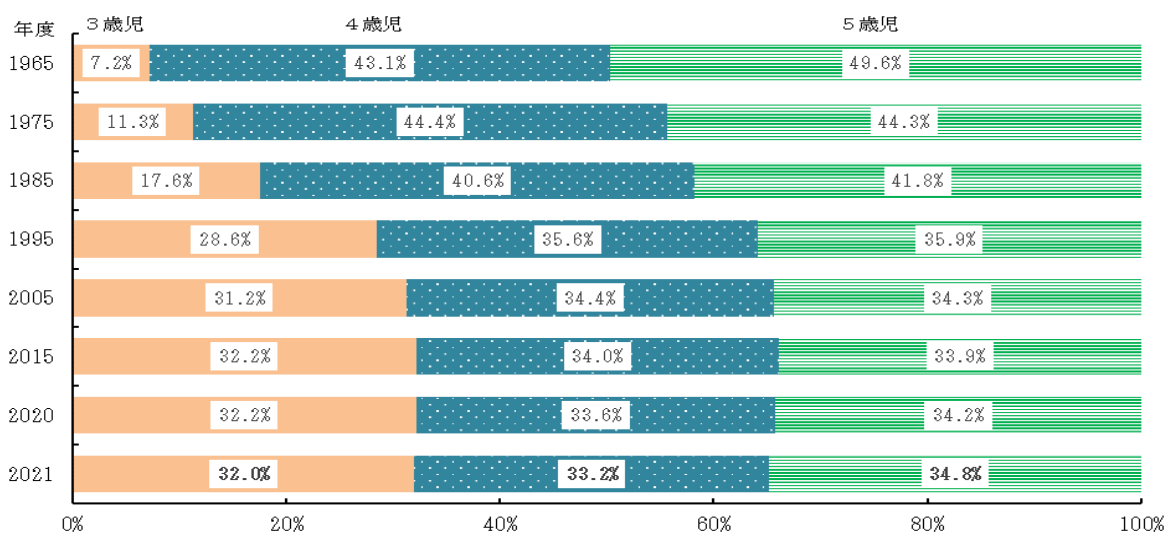
### 小学校児童数(指数)の推移



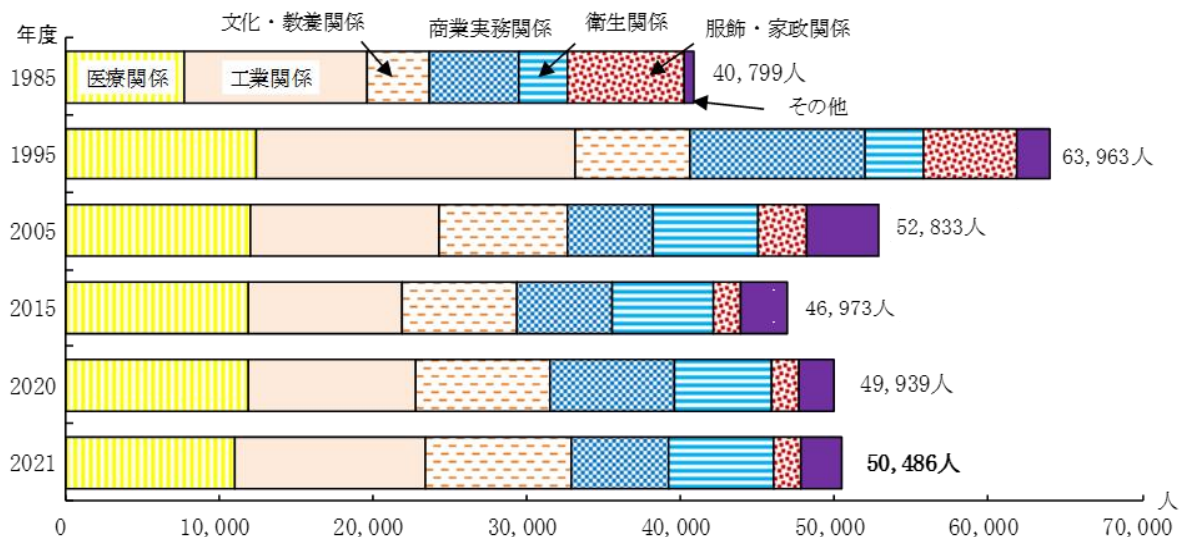
### 女性教員(本務者)の割合の推移



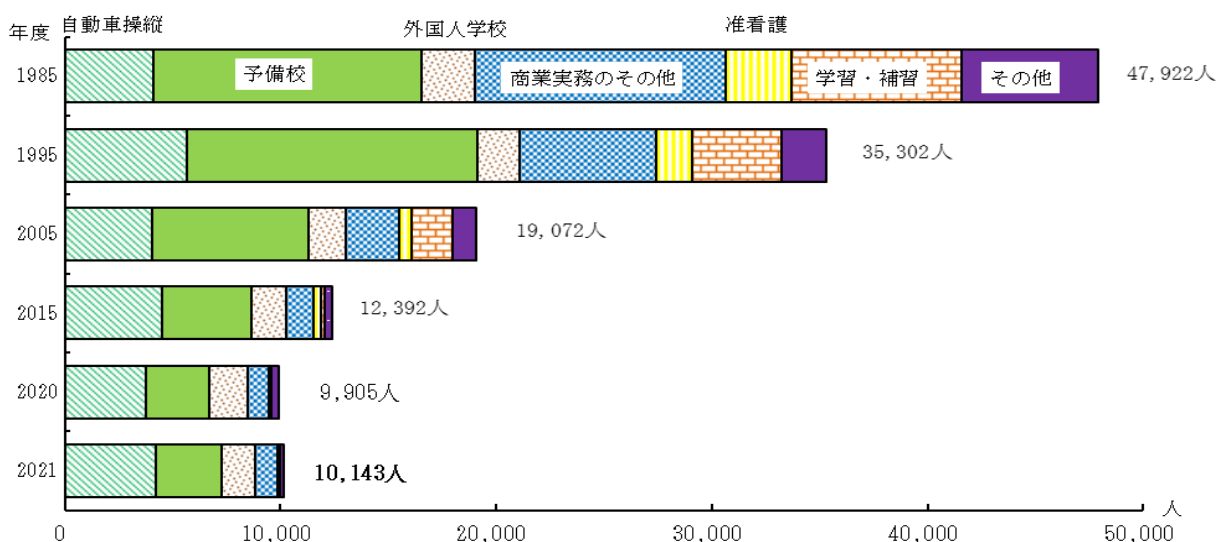
### 園児数の年齢別構成比の推移（幼稚園）



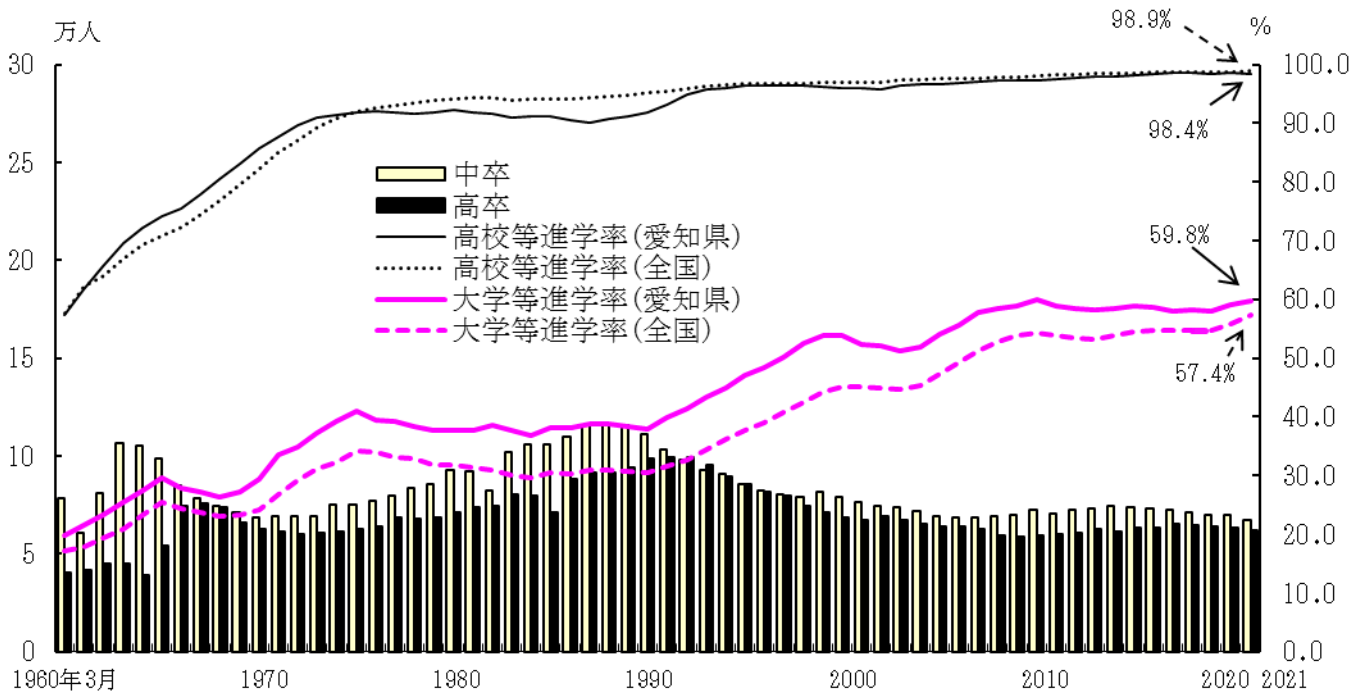
### 分野別生徒数の推移（専修学校）



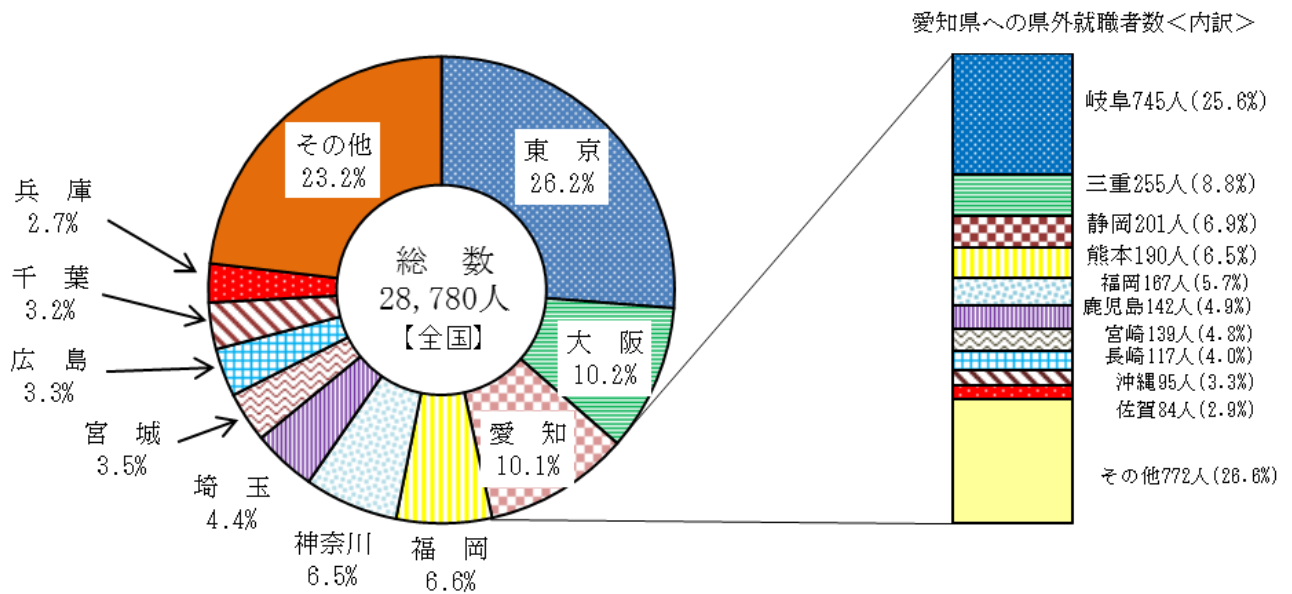
### 課程別生徒数の推移（各種学校）



## 卒業生数と進学率の推移



## 県外就職者の就職先の都道府県別割合 (高等学校)



(注)「大学等進学者」、「専修学校(専門課程)進学者」、「専修学校(一般課程)等入学者」及び「公共職業能力開発施設等入学者」のうち就職しているものを含む。

－ 他 県 と の 比 較 －

◆ 1学級あたりの児童・生徒数の多い都道府県

小学校			中学校		
順位	都道府県名	(人)	順位	都道府県名	(人)
全国平均	—	22.7	全国平均	—	26.4
1	東京	29.2	1	東京	31.4
2	埼玉	26.8	2	埼玉	30.3
3	神奈川	25.9	3	神奈川	29.9
4	千葉	24.8	4	愛知	29.2
5	愛知	24.6	5	兵庫	29.0
6	静岡	24.3	6	千葉	28.6
7	兵庫	23.9	7	石川	28.4
8	福岡	23.5	8	富山	28.2
9	宮城	22.7	9	福岡	27.2
10	京都	22.7	10	静岡	27.2

注 公立の学校の数値による。

◆ 本務教員1人あたりの園児数・児童数・生徒数の多い都道府県

幼稚園			幼保連携型認定こども園		
順位	都道府県名	(人)	順位	都道府県名	(人)
全国平均	—	11.2	全国平均	—	6.2
1	愛知	14.4	1	埼玉	8.5
2	千葉	13.6	2	愛知	7.5
3	埼玉	13.4	3	茨城	7.4
4	神奈川	12.9	4	愛媛	7.3
5	東京	12.6	5	滋賀	7.0
6	大阪	11.9	6	鳥取	7.0
7	広島	11.3	7	神奈川	6.9
8	宮城	11.1	8	千葉	6.9
9	兵庫	11.0	9	佐賀	6.9
10	沖縄	10.9	10	福岡	6.7

小学校			中学校			高等学校		
順位	都道府県名	(人)	順位	都道府県名	(生徒数)	順位	都道府県名	(人)
全国平均	—	14.7	全国平均	—	13.0	全国平均	—	13.3
1	埼玉	17.4	1	東京	15.4	1	東京	15.7
2	東京	17.2	2	神奈川	15.3	2	愛知	15.2
3	神奈川	17.2	3	愛知	15.0	3	神奈川	15.0
4	千葉	16.6	4	埼玉	14.9	4	埼玉	14.9
5	愛知	16.4	5	千葉	14.6	5	福岡	14.7
6	静岡	15.9	6	静岡	14.1	6	千葉	14.6
7	福岡	15.7	7	福岡	13.8	7	大阪	14.5
8	沖縄	15.6	8	兵庫	13.7	8	静岡	14.2
9	兵庫	15.2	9	石川	13.7	9	栃木	14.1
10	広島	14.8	10	広島	13.2	10	群馬	13.5

◆ 高等学校・大学等への進学率の高い都道府県

中学校			高等学校		
順位	都道府県名	(%)	順位	都道府県名	(%)
全国平均	—	98.9	全国平均	—	57.4
1	新 潟	99.6	1	京 都	69.8
2	福 井	99.6	2	東 京	69.0
3	石 川	99.4	3	兵 庫	64.3
4	山 形	99.4	4	大 阪	64.3
5	青 森	99.4	5	神奈川	63.1
6	富 山	99.3	6	広 島	61.8
7	和歌山	99.3	7	奈 良	61.8
8	長 崎	99.3	8	埼 玉	60.7
9	岩 手	99.3	9	愛 知	59.8
10	神奈川	99.3	10	福 井	59.5
42	愛 知	98.4			

◆ 卒業者に占める就職者総数の割合の高い都道府県

中学校			高等学校		
順位	都道府県名	(%)	順位	都道府県名	(%)
全国平均	—	0.2	全国平均	—	15.7
1	沖 縄	0.4	1	山 口	29.9
2	静 岡	0.3	2	佐 賀	28.9
3	香 川	0.3	3	秋 田	27.8
4	山 口	0.3	4	宮 崎	27.4
5	福 岡	0.3	5	山 形	27.3
6	佐 賀	0.3	6	岩 手	27.1
7	愛 媛	0.2	7	長 崎	27.0
8	愛 知	0.2	8	福 島	26.8
9	大 阪	0.2	9	青 森	26.5
10	長 崎	0.2	10	三 重	25.5
			30	愛 知	17.5

◆ 就職者総数に占める県内就職者の割合の高い都道府県

中学校			高等学校		
順位	都道府県名	(%)	順位	都道府県名	(%)
全国平均	—	81.4	全国平均	—	81.9
1	秋 田	100.0	1	愛 知	95.3
1	山 形	100.0	2	富 山	95.0
1	奈 良	100.0	3	北海道	93.7
1	島 根	100.0	4	静 岡	91.3
1	広 島	100.0	5	滋 賀	90.8
1	高 知	100.0	6	長 野	90.6
7	沖 縄	96.8	7	石 川	90.3
8	長 崎	96.3	8	大 阪	90.1
9	神奈川	95.0	9	福 井	90.0
10	宮 崎	93.8	10	新 潟	89.0
17	愛 知	87.3			