

令和5年1月19日
交 通 部

交通死亡事故発生状況

(令和4年中 確定数)

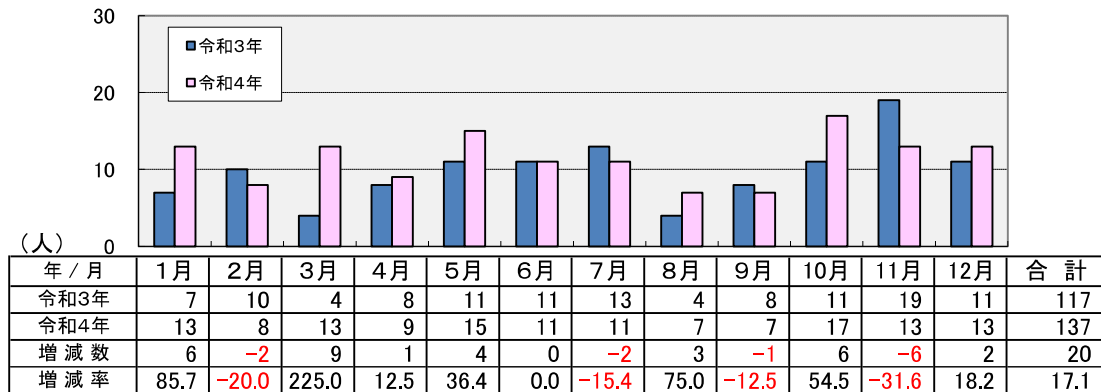
1 令和4年中の交通事故

区分	令和4年中			12月中		
	発生数	増減数	増減率	発生数	増減数	増減率
人身事故件数	23,825	-360	-1.5	2,384	-137	-5.4
死者数	137	20	17.1	13	2	18.2
負傷者数	28,072	-559	-2.0	2,733	-232	-7.8

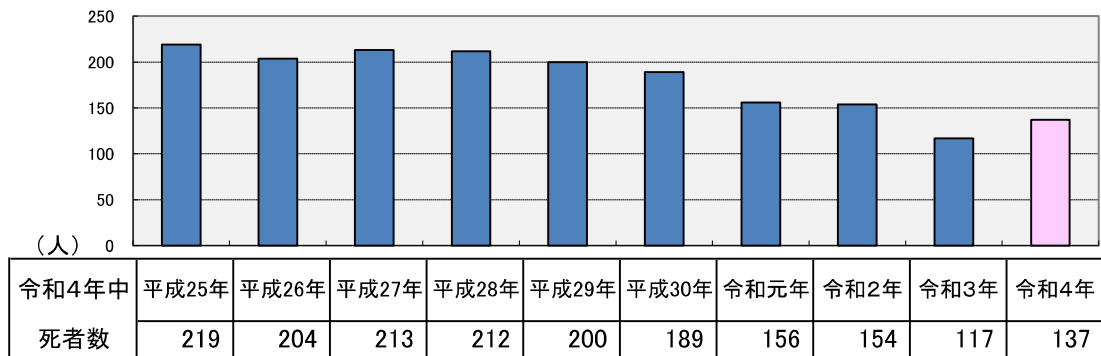
- ・ 死亡事故は、132件 137人で
前年同期と比べ +15件 +20人
- ・ 人身事故件数は、1.5%の減少
- ・ 負傷者数は、2.0%の減少

2 月別死者数

～ 12月中の死者は13人で、2人の増加 ～



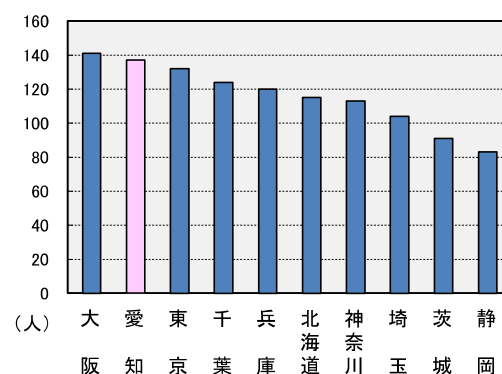
3 死者数の年別推移



【注】令和元年の数値は、平成31年のものを含む。

4 都道府県別死者数

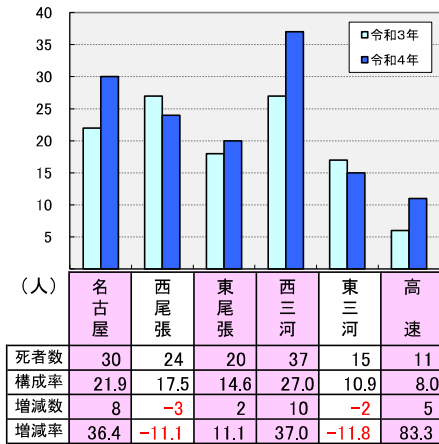
順位	都道府県	令和4年中	増減数	増減率
1	大阪	141	1	0.7
2	愛知	137	20	17.1
3	東京	132	-1	-0.8
4	千葉	124	3	2.5
5	兵庫	120	6	5.3
6	北海道	115	-5	-4.2
7	神奈川	113	-29	-20.4
8	埼玉	104	-14	-11.9
9	茨城	91	11	13.8
10	静岡	83	-6	-6.7
	全 国	2,610	-26	-1.0

【注】都道府県別死者数は、
令和4年12月31日現在の暫定値である。

5 交通死亡事故の特徴

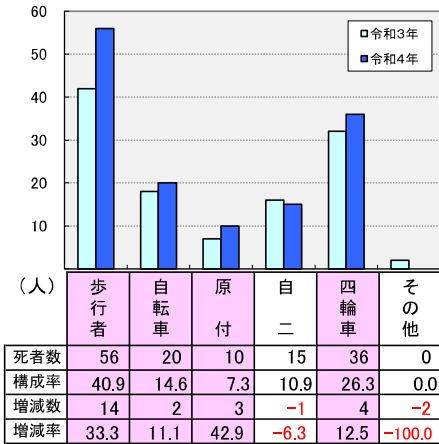
(1) 地域別

～ 名古屋、西三河が多発増加 ～



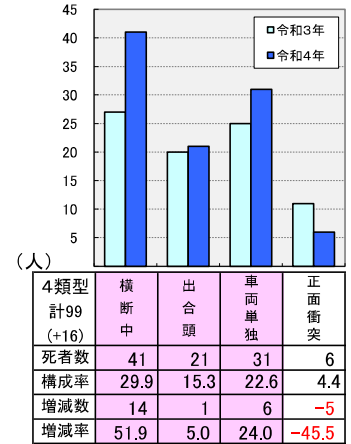
(2) 当事者別

～ 歩行者が多発増加 ～



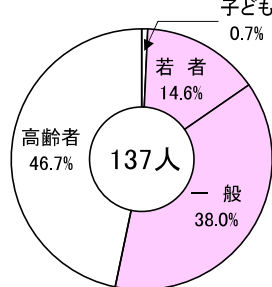
(3) 主な事故類型別

～ 横断中、車両単独が多発増加 ～



(4) 年齢層別

～ 若者、一般が大幅増加 ～

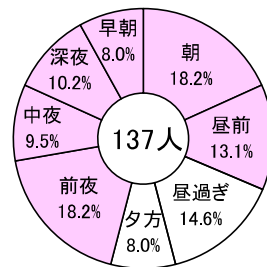


区分	死者数	構成率	増減数	増減率
子ども	1	0.7	-1	-50.0
若者	20	14.6	15	300.0
一般	52	38.0	16	44.4
高齢者	64	46.7	-10	-13.5

【注】 子ども15歳以下、若者16歳～24歳
一般25歳～64歳、高齢者65歳以上

(5) 時間帯別

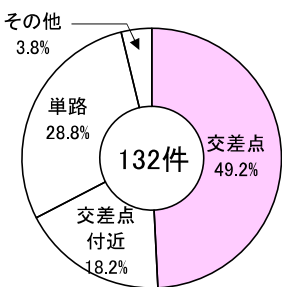
～ 朝、前夜が多発増加 ～



区分	死者数	構成率	増減数	増減率	1時間当
朝 (A6～A9)	25	18.2	8	47.1	8.3
昼前 (A9～P0)	18	13.1	4	28.6	6.0
昼過ぎ (P0～P4)	20	14.6	-8	-28.6	5.0
夕方 (P4～P6)	11	8.0	-2	-15.4	5.5
前夜 (P6～P10)	25	18.2	1	4.2	6.3
中夜 (P10～A0)	13	9.5	5	62.5	6.5
深夜 (A0～A4)	14	10.2	4	40.0	3.5
早朝 (A4～A6)	11	8.0	8	266.7	5.5

(6) 道路形状別

～ 交差点が多発増加 ～



区分	件数	構成率	増減数	増減率
交差点	65	49.2	21	47.7
交差点付近	24	18.2	-3	-11.1
単路	38	28.8	-2	-5.0
その他	5	3.8	-1	-16.7

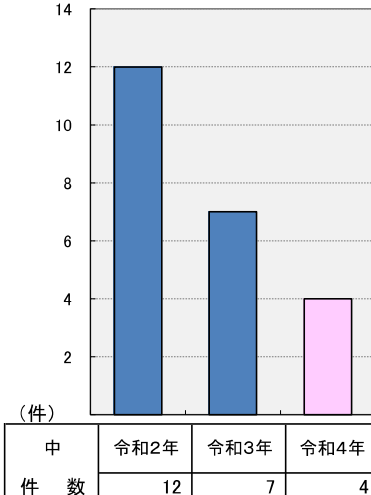
(7) 法令違反別(第1原因)

～ 原付以上の信号無視、歩行者妨害等が多発増加 ～

区分	件数	構成率	増減数	増減率
総数	132	100.0	15	12.8
小計	116	87.9	15	14.9
原付以上	47	35.6	13	38.2
重点5態様	11	8.3	7	175.0
信号無視	9	6.8	2	28.6
最高速度	24	18.2	9	60.0
歩行者妨害等	3	2.3	-5	-62.5
一時不停止	0	0.0	0	-
酒酔い	43	32.6	0	0.0
前方等	26	19.7	2	8.3
その他	8	6.1	-1	-11.1
自転車	1	0.8	0	0.0
信号無視	3	2.3	1	50.0
一時不停止	4	3.0	-2	-33.3
その他	8	6.1	3	60.0
歩行者	4	3.0	3	300.0
信号無視	0	0.0	0	-
横断等	4	3.0	0	0.0
その他・不明	0	0.0	-2	-100.0

(8) 飲酒運転事故発生状況

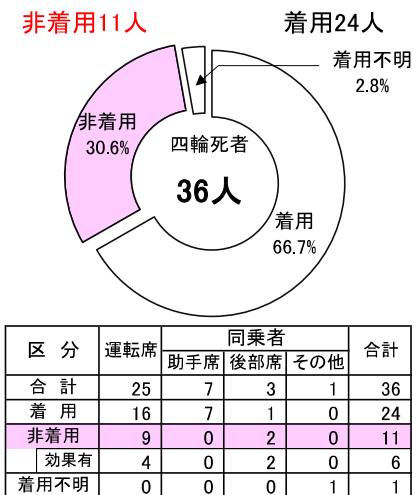
～ 飲酒運転死亡事故は4件 ～



【注】 対象：原付以上の第1当事者

(9) シートベルト着用状況

～ 非着用が11人 ～



区分	運転席	同乗者			合計
		助手席	後部席	その他	
合計	25	7	3	1	36
着用	16	7	1	0	24
非着用	9	0	2	0	11
効果有	4	0	2	0	6
着用不明	0	0	0	1	1

【注】 効果有は着用していれば助かったと思われる人