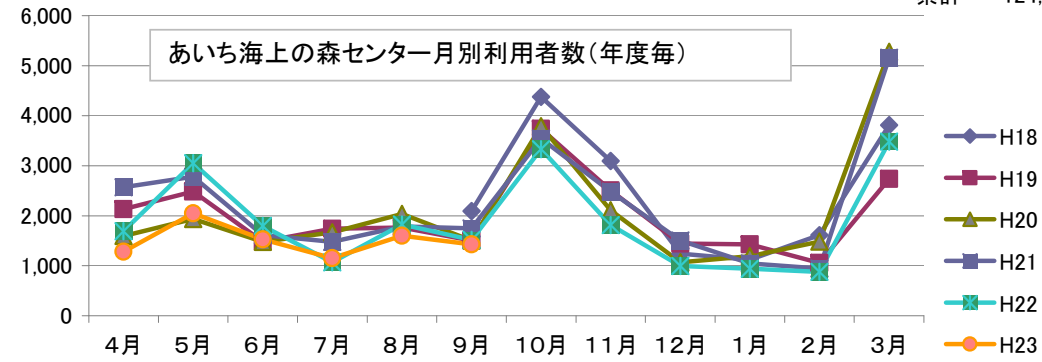


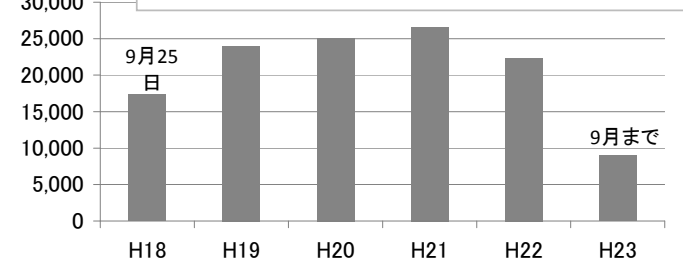
あいち海上の森センター利用者数

	4月	5月	6月	7月	8月	9月	10月	11月	12月	1月	2月	3月	計
H18						2,095	4,375	3,094	1,242	1,119	1,614	3,809	17,348
H19	2,132	2,486	1,484	1,742	1,762	1,508	3,739	2,507	1,445	1,429	1,059	2,735	24,028
H20	1,596	1,936	1,479	1,669	2,035	1,508	3,787	2,110	1,067	1,190	1,485	5,278	25,140
H21	2,567	2,782	1,614	1,479	1,785	1,747	3,543	2,487	1,504	1,045	948	5,158	26,659
H22	1,692	3,051	1,796	1,071	1,825	1,517	3,333	1,814	997	941	880	3,483	22,400
H23	1,282	2,051	1,528	1,154	1,603	1,426							9,044

累計 124,619



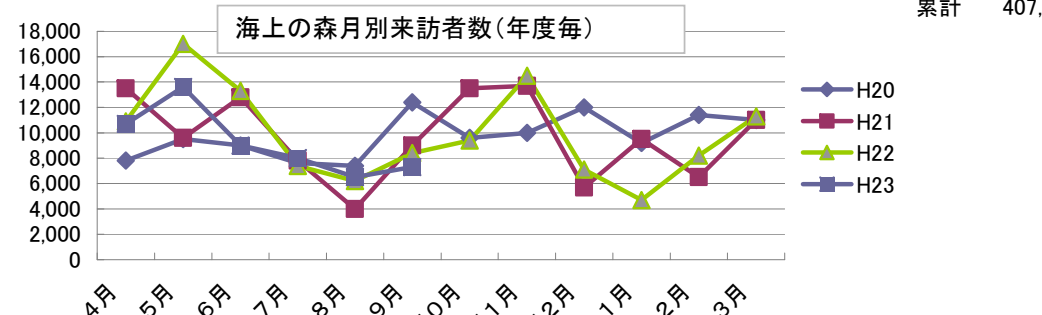
あいち海上の森センター年間利用者数の推移



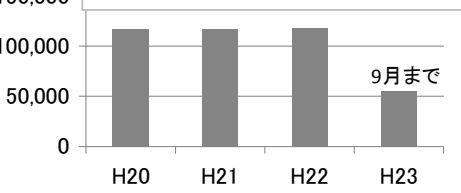
海上の森来訪者数

	4月	5月	6月	7月	8月	9月	10月	11月	12月	1月	2月	3月	計
H20	7,800	9,500	9,000	7,600	7,400	12,400	9,600	10,000	12,000	9,200	11,400	11,000	116,900
H21	13,500	9,600	12,800	7,800	4,000	9,000	13,500	13,700	5,700	9,500	6,500	11,000	116,600
H22	10,900	17,000	13,300	7,400	6,200	8,400	9,400	14,500	7,100	4,700	8,200	11,300	118,400
H23	10,700	13,600	9,000	8,000	6,500	7,300							55,100

累計 407,000



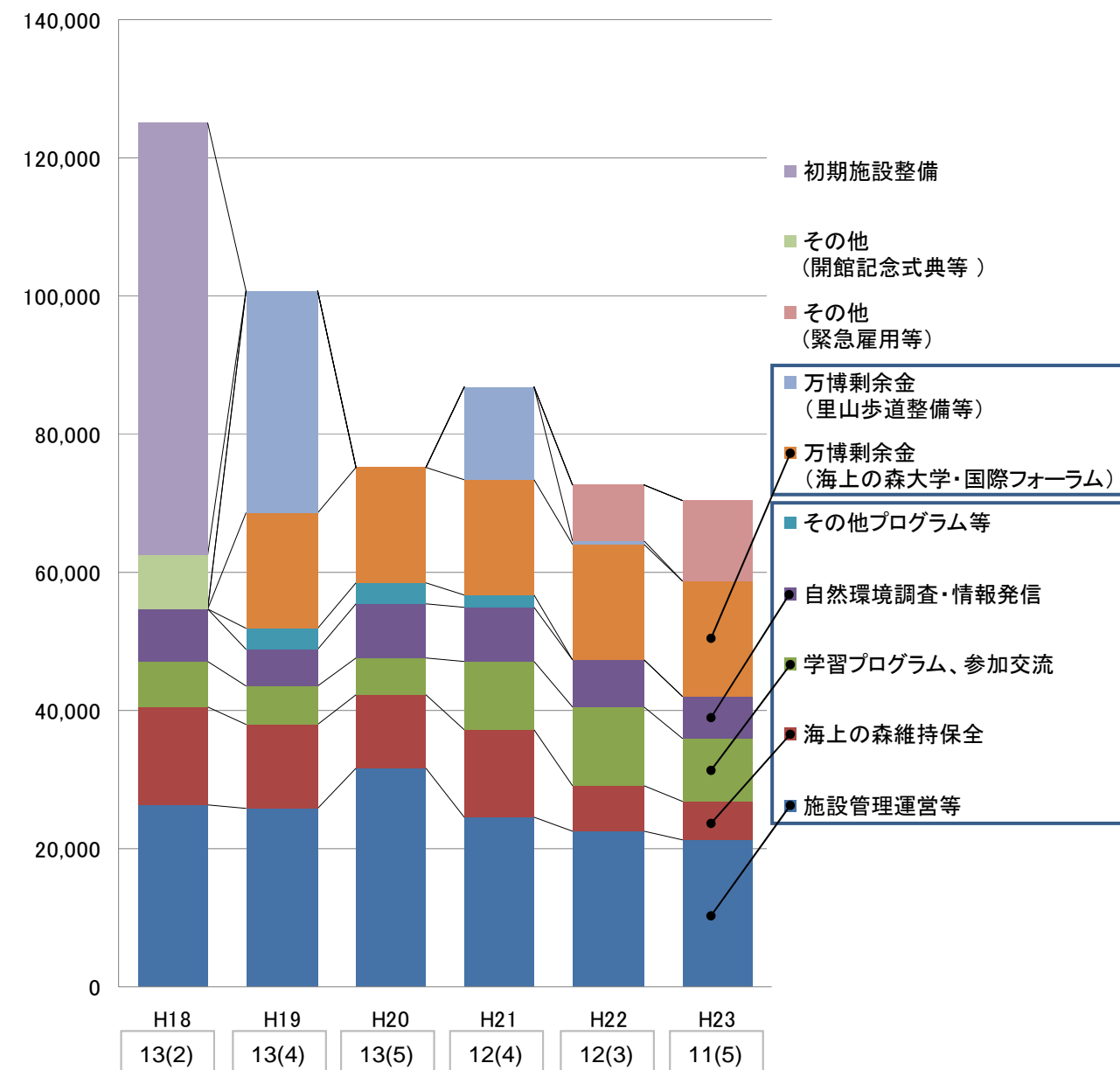
海上の森年間来訪者数の推移



あいち海上の森センター予算の推移(海上の森保全活用事業費等)

	施設管理運営等	海上の森維持保全	学習プログラム、参加交流	自然環境調査・情報発信	その他プログラム等	万博剰余金(海上の森大学・国際フォーラム)	万博剰余金(里山歩道整備等)	その他(緊急雇用等)	その他(開館記念式典等)	初期施設整備
H18	26,406	13,975	6,599	7,697					7,740	62,688
H19	25,787	12,171	5,609	5,311	3,000	16,800	32,000			
H20	31,613	10,750	5,354	7,831	2,872	16,800				
H21	24,614	12,477	10,008	7,801	1,806	16,800	13,440			
H22	22,428	6,580	11,538	6,724		16,800	605	8,000		
H23	21,178	5,728	9,099	5,973		16,800	0	11,499		

あいち海上の森センター予算(海上の森保全活用事業費等)



グラフ下の数字は、所長以下職員数 ()はうち嘱託

H18 13(2) H19 13(4) H20 13(5) H21 12(4) H22 12(3) H23 11(5)