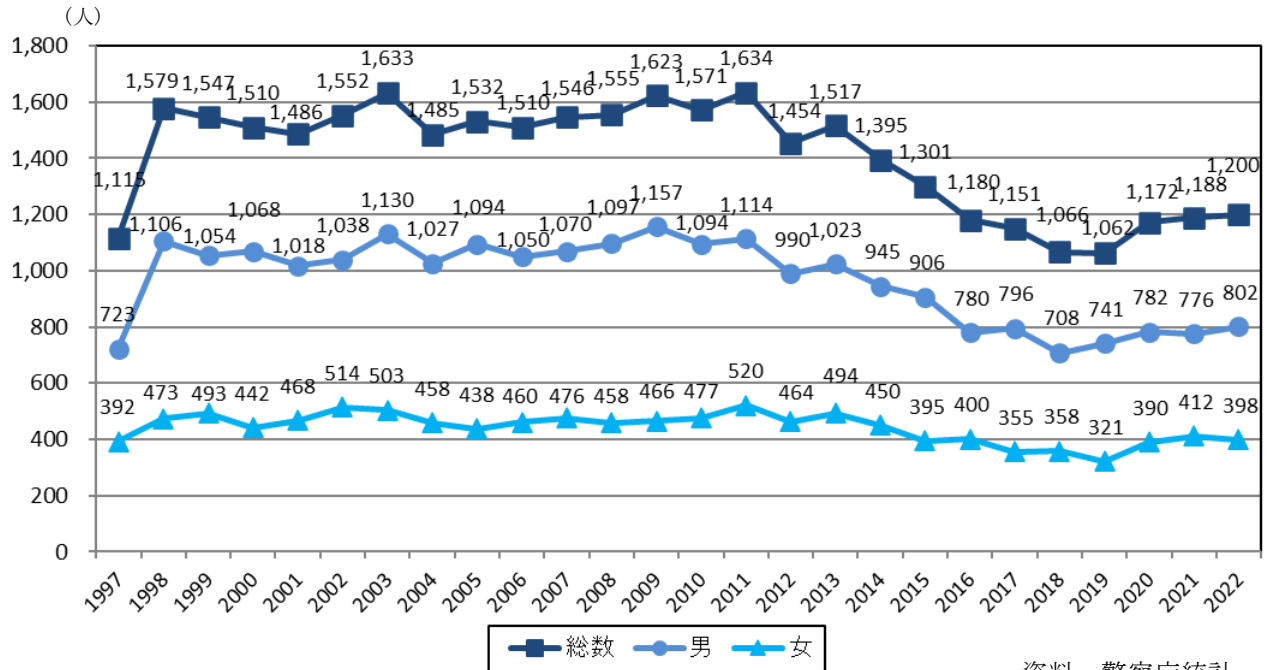
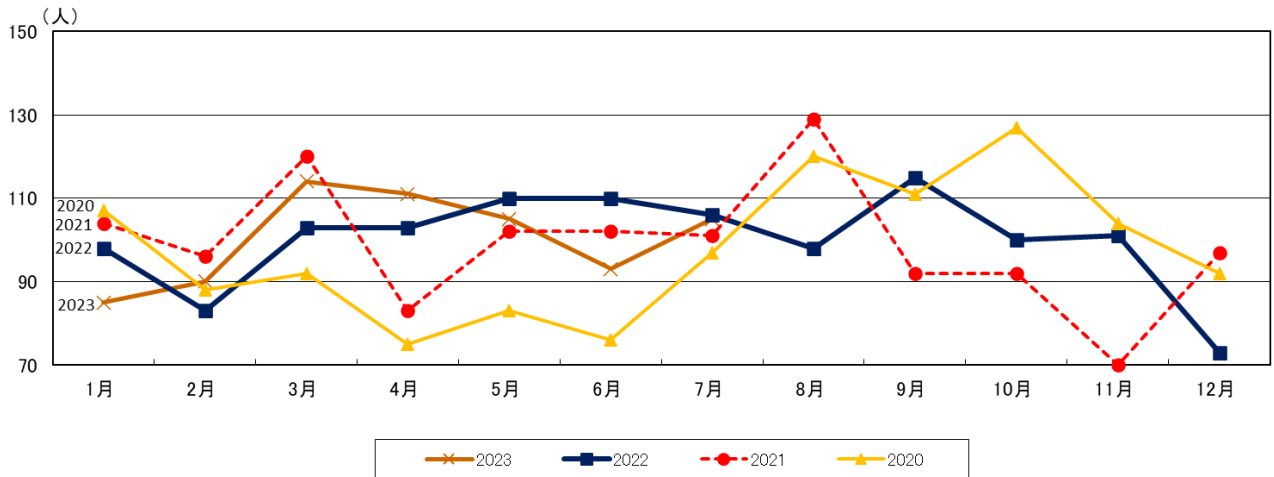


本県の自殺の状況

1 自殺者数の推移



2 年別月別自殺者数の推移



	1月	2月	3月	4月	5月	6月	7月	総数
2023年 (暫定値)	85	90	114	111	105	93	105	703
2022年 (確定値)	98	83	103	103	110	110	106	713
対前年増減数	△ 13	7	11	8	△ 5	△ 17	△ 1	△ 10

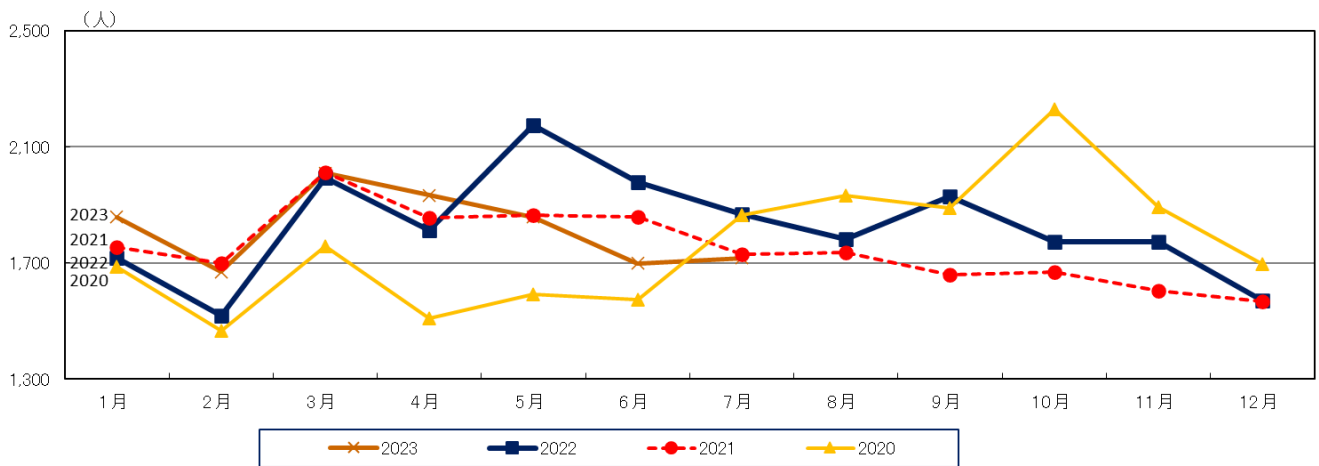
資料：警察庁統計

3 年別職業別自殺者数

年	自殺者 総数	有職者	無職		不詳	
			学生・ 生徒等	失業者		
2022	1,200	503	680	67 (5.6)	82	17
2021	1,188	474	696	64 (5.4)	37	18
2020	1,172	476	679	70 (6.0)	32	17
2019	1,062	418	632	56 (5.3)	24	12
2018	1,066	420	637	44 (4.1)	32	9

資料：地域における自殺の基礎資料（厚生労働省）

（参考） 全国の自殺の状況



	1月	2月	3月	4月	5月	6月	7月	総数
2023年（暫定値）	1,858	1,669	2,009	1,933	1,858	1,697	1,716	12,740
2022年（確定値）	1,716	1,516	1,993	1,812	2,174	1,977	1,867	12,786
対前年増減数	142	153	16	121	△ 316	△ 280	△ 151	△ 46

資料：警察庁統計