

東三河北部、東三河南部医療圏 地域医療構想の現状について

1 主な医療機関の状況

令和5(2023)年11月1日現在

所在地	病名	特定機能病院	地域医療支援病院	公的医療機関等	がん診療拠点病院※ ₁	第3次救急医療施設	第2次救急医療施設 (病院群輪番制参加病院)	災害拠点病院	周産期母子医療センター※ ₂	感染症指定医療機関 (感染症病床を有する)	感染症指定医療機関 (結核病床を有する)	エイズ治療拠点病院
① 東三河北部	新城市	新城市民病院		○			○	○				
② 東三河南部	豊橋市	豊橋医療センター		○			○	○				
③ 東三河南部	豊橋市	豊橋市民病院	○	○	□	○		○	□	○	○	○
④ 東三河南部	豊橋市	光生会病院					○					
⑤ 東三河南部	豊橋市	豊橋ハートセンター					○					
⑥ 東三河南部	豊橋市	成田記念病院					○					
⑦ 東三河南部	豊川市	豊川市民病院	○	○	○	○		○			○	
⑧ 東三河南部	豊川市	総合青山病院					○					
⑨ 東三河南部	蒲郡市	蒲郡市民病院			○		○					
⑩ 東三河南部	田原市	厚生連渥美病院			○		○					

※₁: ■は「都道府県がん診療連携拠点病院」、□は「地域がん診療連携拠点病院」、○は「がん診療拠点病院」を示す
 ※₂: □は「総合周産期母子医療センター」、○は「地域周産期母子医療センター」を示す

2 病床機能報告の結果

・東三河北部

(床) ・東三河南部

(床)

区分	高度急性期	急性期	回復期	慢性期	休棟等	計
2022年度病床機能報告①	0	118	67	100	29	314
2025年病床必要量②	19	103	70	75	-	267
差①-②	△19	15	△3	25	29	47

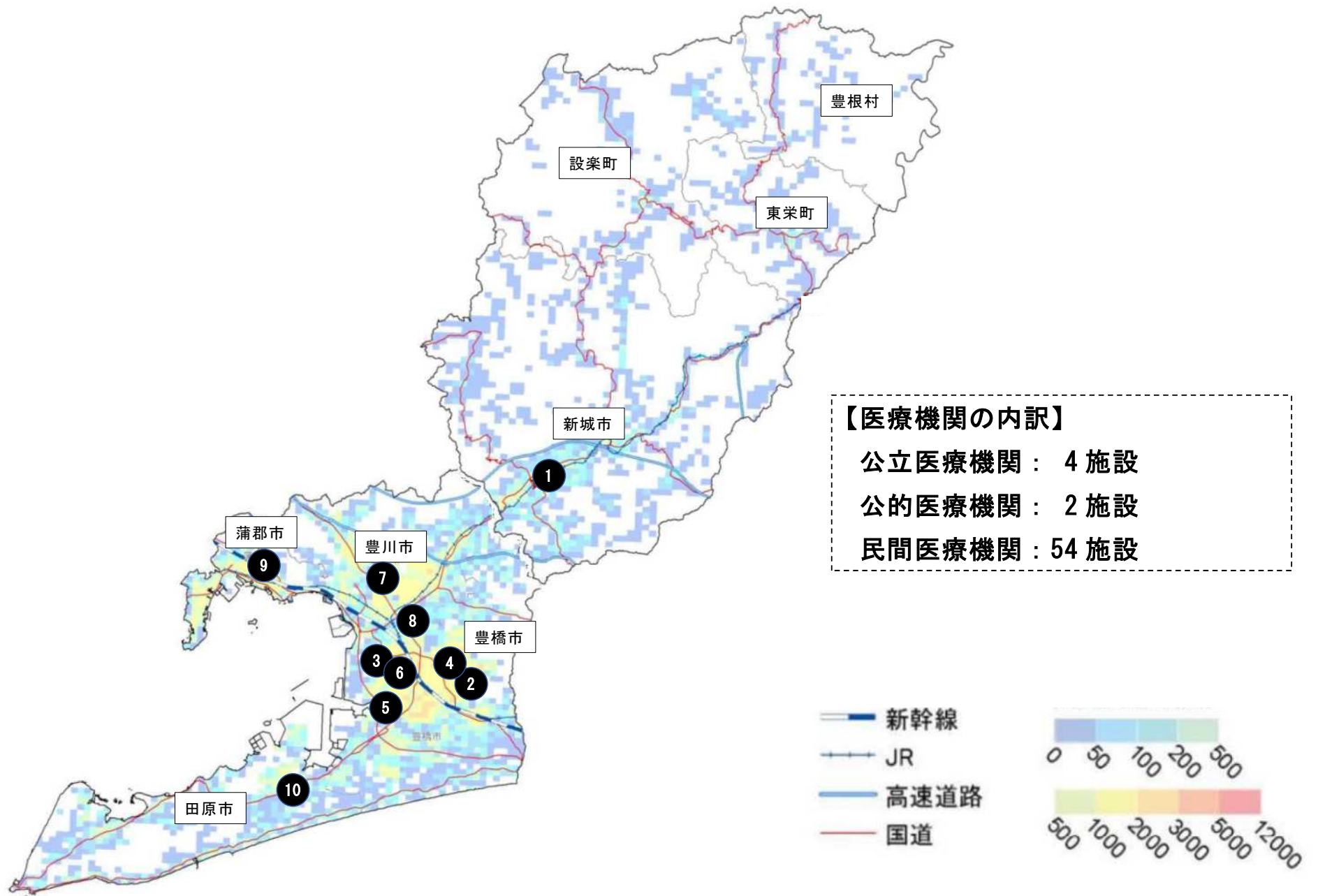
区分	高度急性期	急性期	回復期	慢性期	休棟等	計
2022年度病床機能報告①	789	2,393	578	2,338	115	6,213
2025年病床必要量②	537	1,633	1,587	1,457	-	5,214
差①-②	252	760	△1,009	881	115	999

3 公立病院経営強化プラン及び公的医療機関等2025プラン提出医療機関

区分	対象医療機関数	提出医療機関数	提出率(%)
公立医療機関	4	4	100
公的医療機関	2	2	100
計	6	6	100

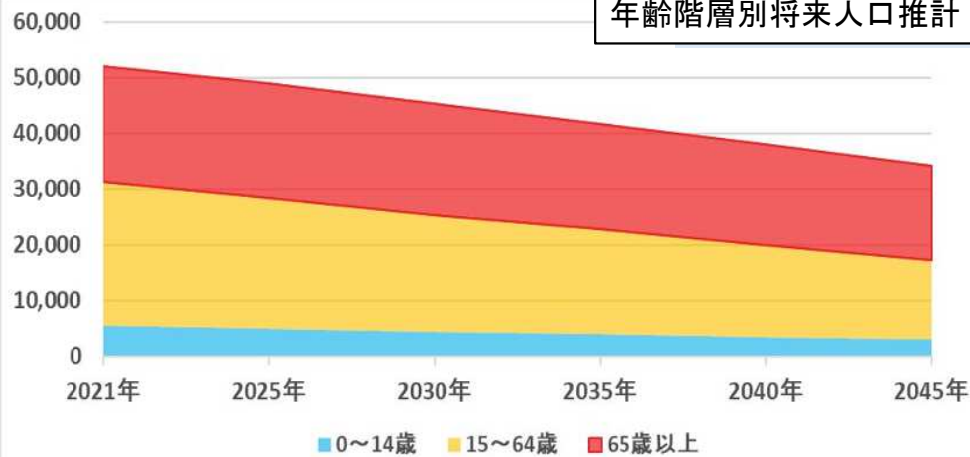
※民間医療機関は、病床機能等に変更がある場合のみ公的医療機関等2025プランに準じたプランの作成を依頼している。

東三河北部、東三河南部医療圏 主な医療機関の所在地

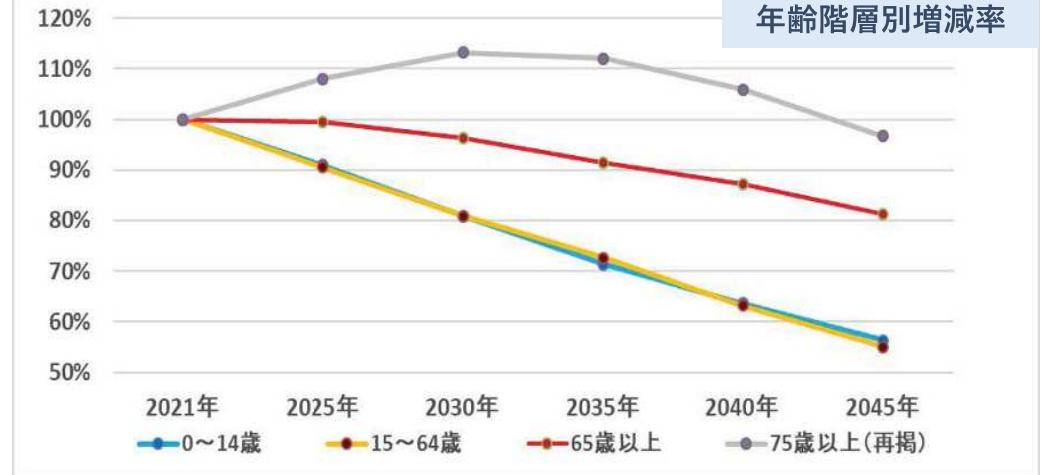


東三河北部医療圏の将来人口推計

年齢階層別将来人口推計



年齢階層別増減率



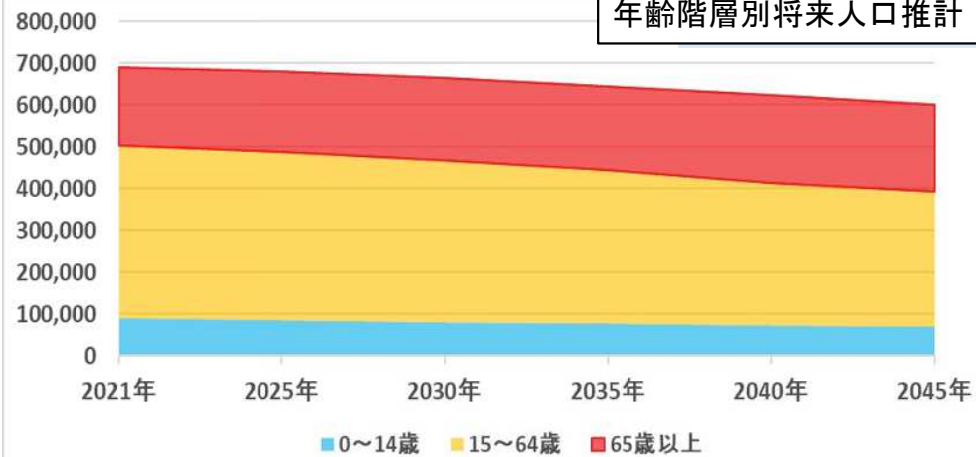
年齢階層別構成比



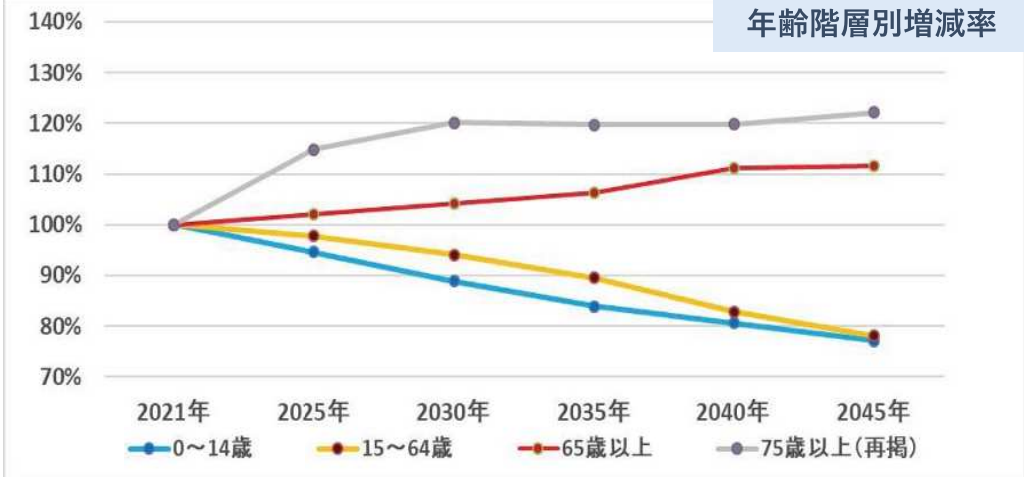
年齢階層	2021年	2025年	2030年	2035年	2040年	2045年
0~14歳	5,413	4,922	4,376	3,861	3,444	3,047
15~64歳	25,936	23,490	20,982	18,850	16,393	14,267
65歳以上	20,742	20,640	19,987	18,945	18,077	16,876
75歳以上(再掲)	11,454	12,368	12,963	12,834	12,135	11,070
総計	52,091	49,052	45,345	41,656	37,914	34,190

東三河南部医療圏の将来人口推計

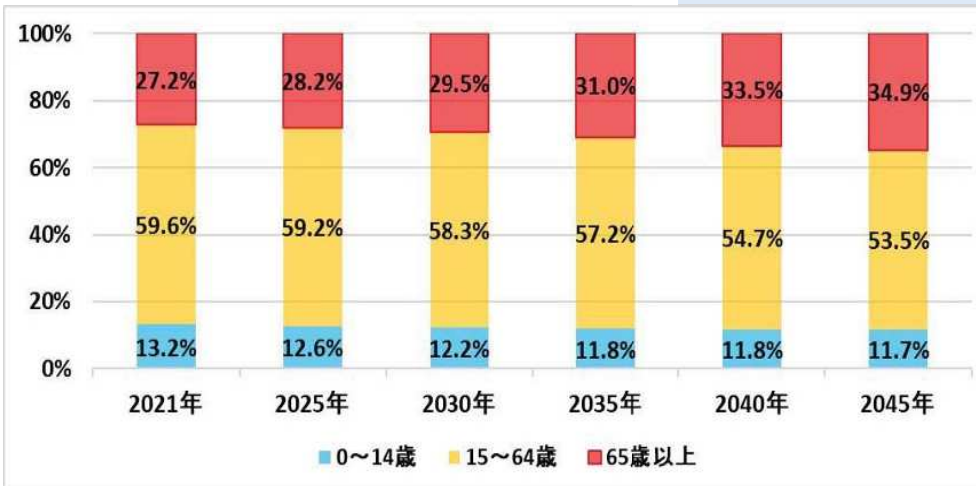
年齢階層別将来人口推計



年齢階層別増減率

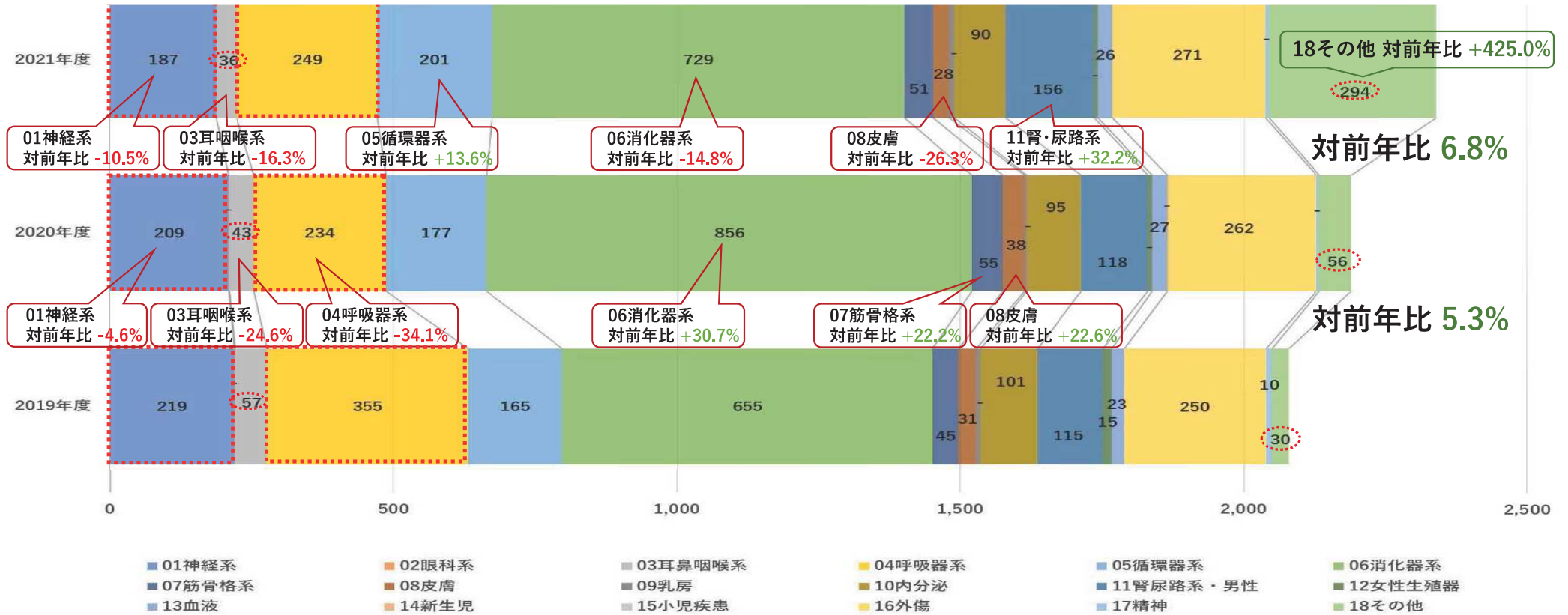


年齢階層別構成比



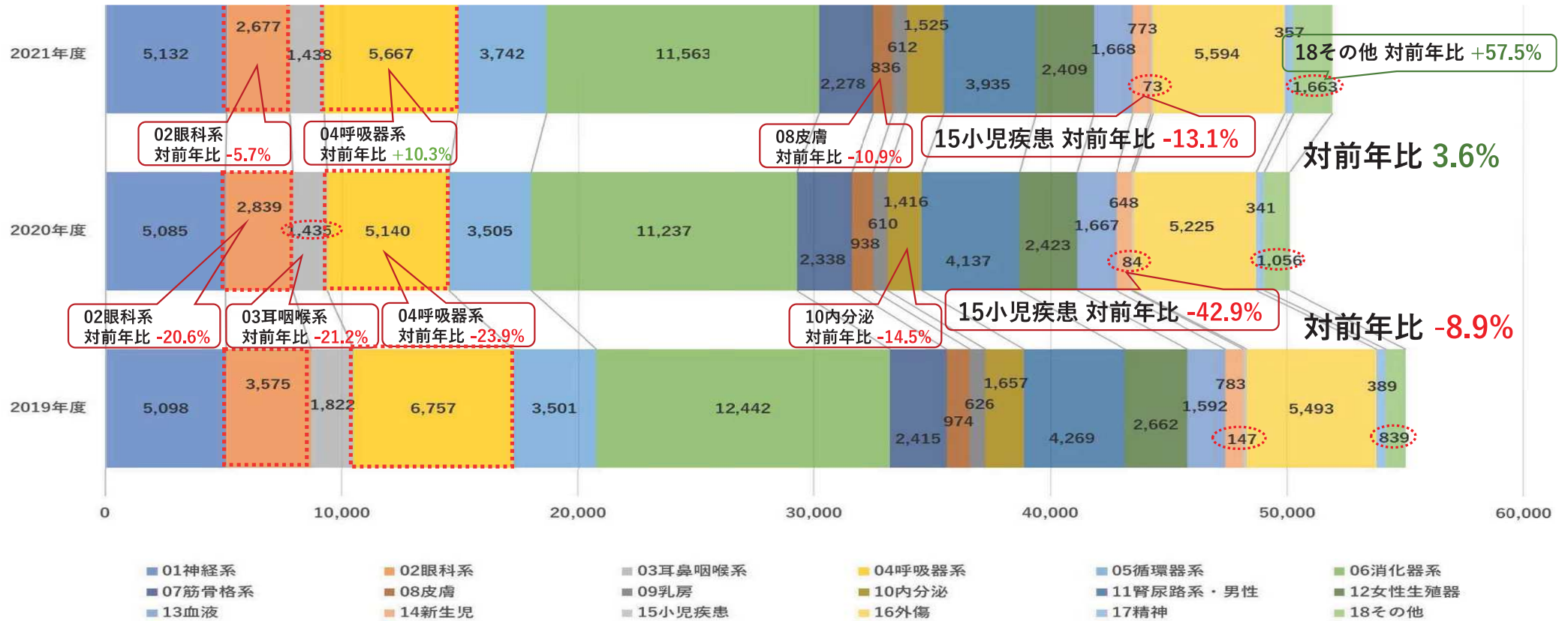
年齢階層	2021年	2025年	2030年	2035年	2040年	2045年
0~14歳	90,921	86,056	80,849	76,325	73,293	70,120
15~64歳	411,845	402,626	387,516	368,799	341,161	321,509
65歳以上	187,898	191,911	195,913	199,852	209,042	209,594
75歳以上(再掲)	99,113	113,823	119,127	118,625	118,719	121,064
総計	690,664	680,593	664,278	644,976	623,496	601,223

2019年～2021年 年度別患者数の比較（東三河北部）



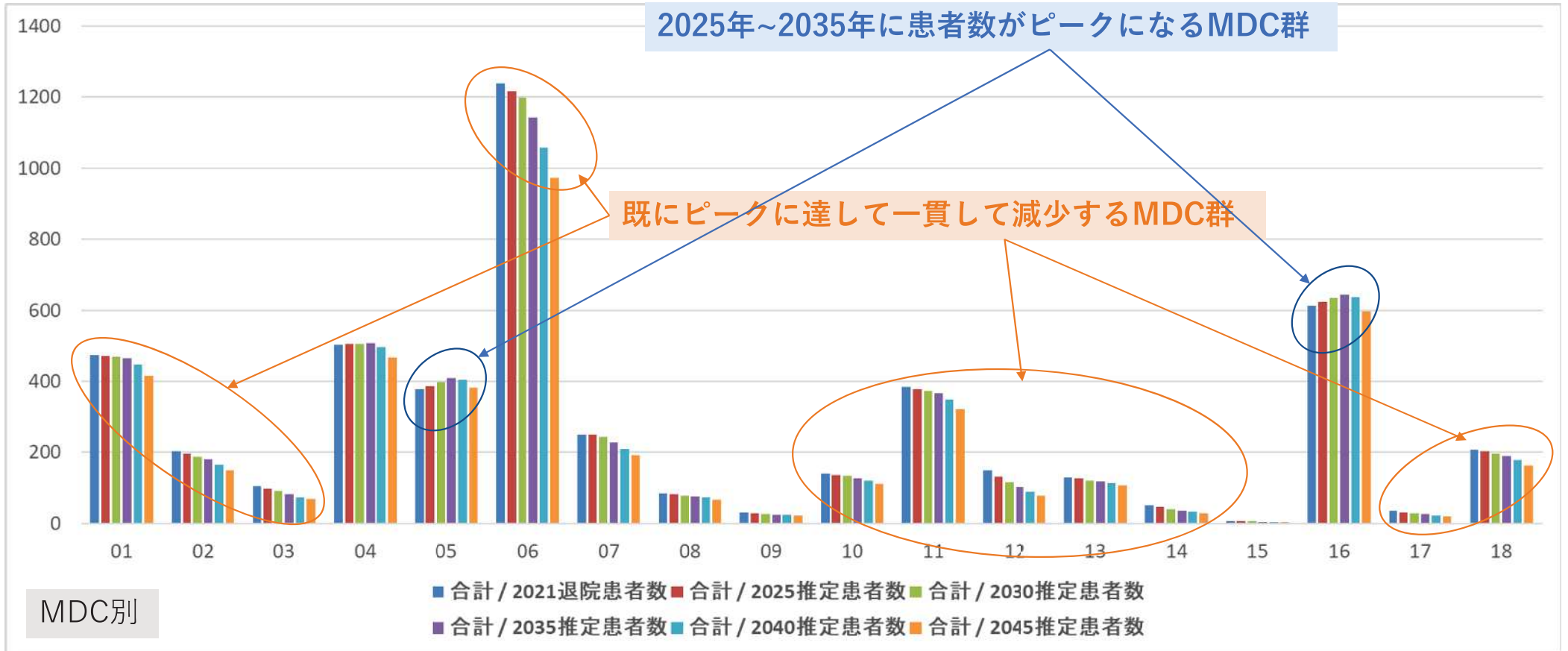
	01 神経系	02 眼科系	03 耳鼻咽喉系	04 呼吸器系	05 循環器系	06 消化器系	07 筋骨格系	08 皮膚	09 乳房	10 内分泌	11 腎・尿路系	12 女性生殖器系	13 血液	14 新生児	15 小児疾患	16 外傷	17 精神	18 その他	合計
2020年対前年比	-0.046	0.000	-0.246	-0.341	0.073	0.307	0.222	0.226	-0.375	-0.059	0.026	-0.533	0.174	-	-	0.048	-0.400	0.867	0.053
2021年対前年比	-0.105	-1.000	-0.163	0.064	0.136	-0.148	-0.073	-0.263	0.800	-0.053	0.322	-0.143	-0.037	-1.000	-	0.034	0.000	4.250	0.068

2019年～2021年 年度別患者数の比較（東三河南部）



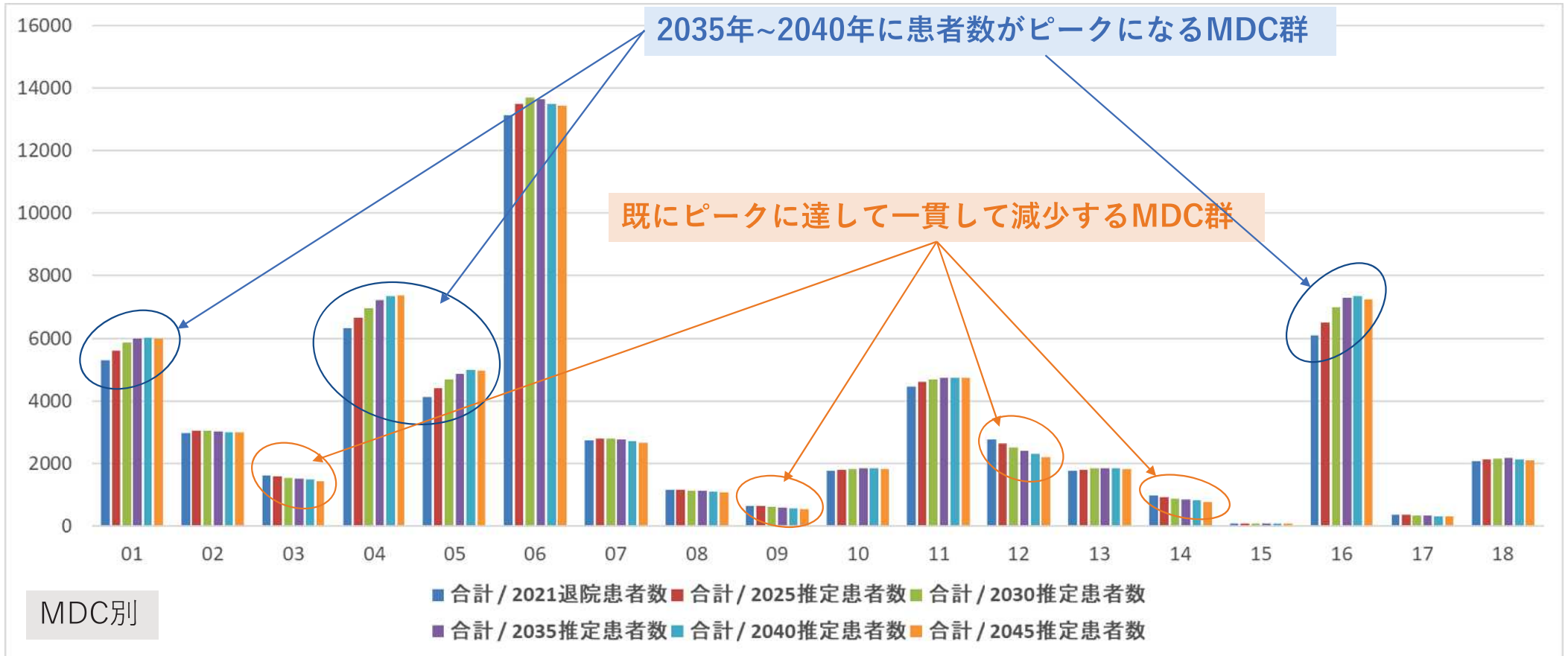
	01 神経系	02 眼科系	03 耳鼻咽喉系	04 呼吸器系	05 循環器系	06 消化器系	07 筋骨格系	08 皮膚	09 乳房	10 内分泌	11 腎・尿路系	12 女性生殖器系	13 血液	14 新生児	15 小児疾患	16 外傷	17 精神	18 その他	合計
2020年対前年比	-0.003	-0.206	-0.212	-0.239	0.001	-0.097	-0.032	-0.037	-0.026	-0.145	-0.031	-0.090	0.047	-0.172	-0.429	-0.049	-0.123	0.259	-0.089
2021年対前年比	0.009	-0.057	0.002	0.103	0.068	0.029	-0.026	-0.109	0.003	0.077	-0.049	-0.006	0.001	0.193	-0.131	0.071	0.047	0.575	0.036

MDC別患者推計（東三河北部医療圏）



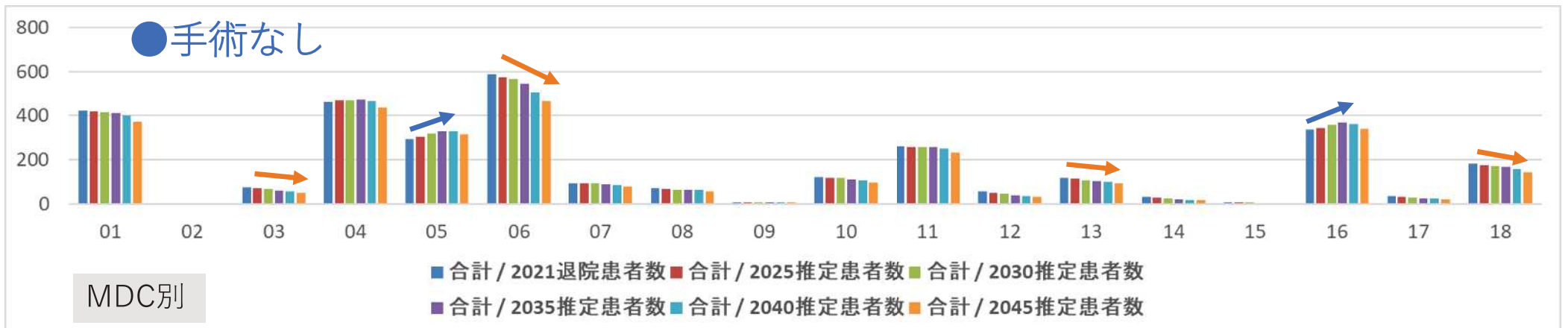
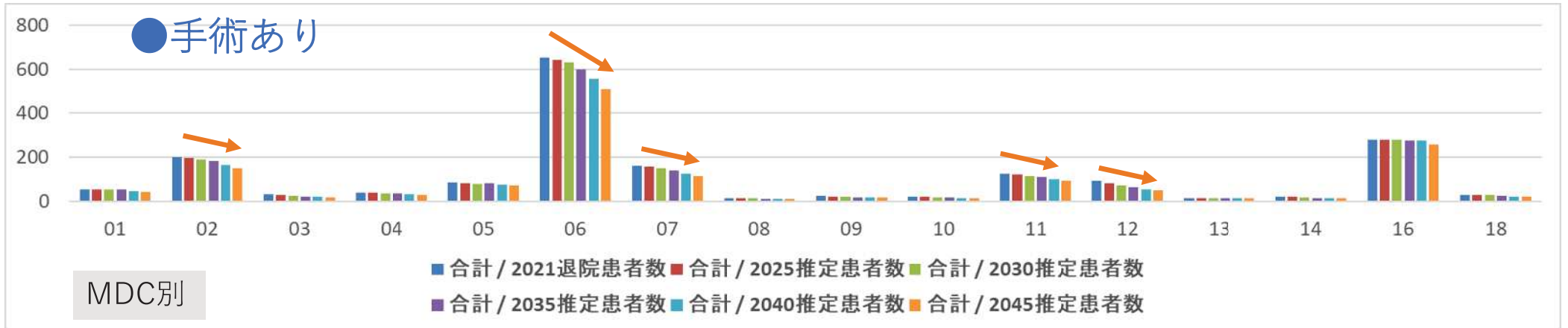
MDC01:神経系疾患	MDC05:循環器系疾患	MDC09:乳房の疾患	MDC13:血液・造血器・免疫臓器の疾患	MDC17:精神疾患
MDC02:眼科系疾患	MDC06:消化器系疾患、肝臓・胆道・膵臓疾患	MDC10:内分泌・栄養・代謝に関する疾患	MDC14:新生児疾患、先天性奇形	MDC18:その他
MDC03:耳鼻咽喉科系疾患	MDC07:筋骨格系疾患	MDC11:腎・尿路系疾患及び男性生殖器系疾患	MDC15:小児疾患	
MDC04:呼吸器系疾患	MDC08:皮膚・皮下組織の疾患	MDC12:女性生殖器系疾患及び産褥期疾患・異常妊娠分娩	MDC16:外傷・熱傷・中毒	

MDC別患者推計（東三河南部医療圏）



MDC01:神経系疾患	MDC05:循環器系疾患	MDC09:乳房の疾患	MDC13:血液・造血器・免疫臓器の疾患	MDC17:精神疾患
MDC02:眼科系疾患	MDC06:消化器系疾患、肝臓・胆道・膵臓疾患	MDC10:内分泌・栄養・代謝に関する疾患	MDC14:新生児疾患、先天性奇形	MDC18:その他
MDC03:耳鼻咽喉科系疾患	MDC07:筋骨格系疾患	MDC11:腎・尿路系疾患及び男性生殖器系疾患	MDC15:小児疾患	
MDC04:呼吸器系疾患	MDC08:皮膚・皮下組織の疾患	MDC12:女性生殖器系疾患及び産褥期疾患・異常妊娠分娩	MDC16:外傷・熱傷・中毒	

MDC別患者推計（東三河北部医療圏）



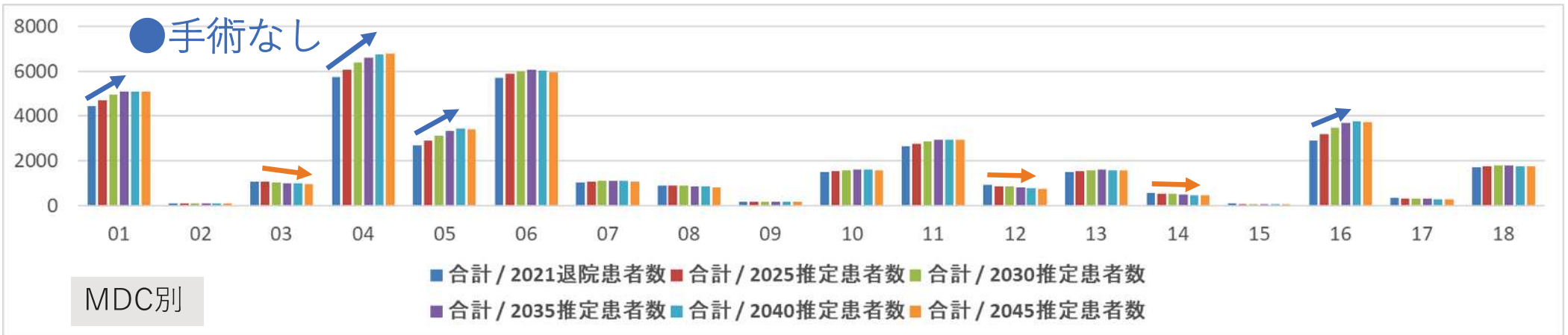
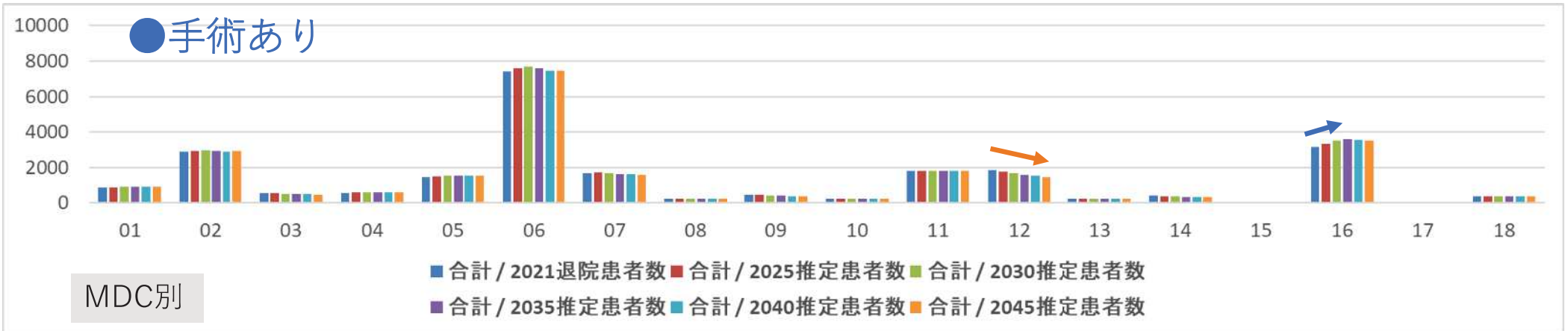
MDC01:神経系疾患
 MDC02:眼科系疾患
 MDC03:耳鼻咽喉科系疾患
 MDC04:呼吸器系疾患

MDC05:循環器系疾患
 MDC06:消化器系疾患、肝臓・胆道・膵臓疾患
 MDC07:筋骨格系疾患
 MDC08:皮膚・皮下組織の疾患

MDC09:乳房の疾患
 MDC10:内分泌・栄養・代謝に関する疾患
 MDC11:腎・尿路系疾患及び男性生殖器系疾患
 MDC12:女性生殖器系疾患及び産褥期疾患・異常妊娠分娩

MDC13:血液・造血器・免疫臓器の疾患
 MDC14:新生児疾患、先天性奇形
 MDC15:小児疾患
 MDC16:外傷・熱傷・中毒
 MDC17:精神疾患
 MDC18:その他

MDC別患者推計（東三河南部医療圏）



MDC01:神経系疾患
 MDC02:眼科系疾患
 MDC03:耳鼻咽喉科系疾患
 MDC04:呼吸器系疾患

MDC05:循環器系疾患
 MDC06:消化器系疾患、肝臓・胆道・膵臓疾患
 MDC07:筋骨格系疾患
 MDC08:皮膚・皮下組織の疾患

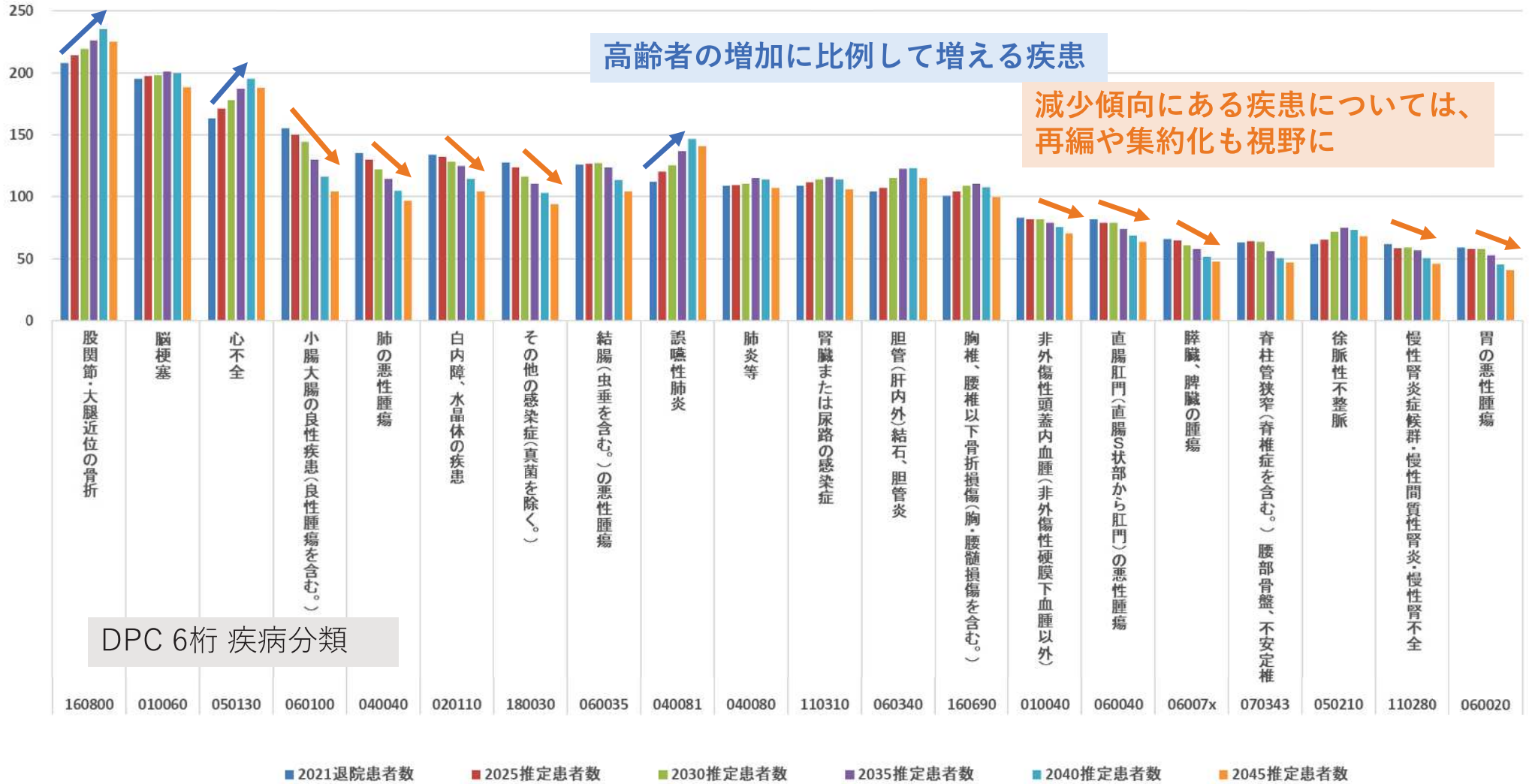
MDC09:乳房の疾患
 MDC10:内分泌・栄養・代謝に関する疾患
 MDC11:腎・尿路系疾患及び男性生殖器系疾患
 MDC12:女性生殖器系疾患及び産褥期疾患・異常妊娠分娩

MDC13:血液・造血器・免疫臓器の疾患
 MDC14:新生児疾患、先天性奇形
 MDC15:小児疾患
 MDC16:外傷・熱傷・中毒

MDC17:精神疾患
 MDC18:その他

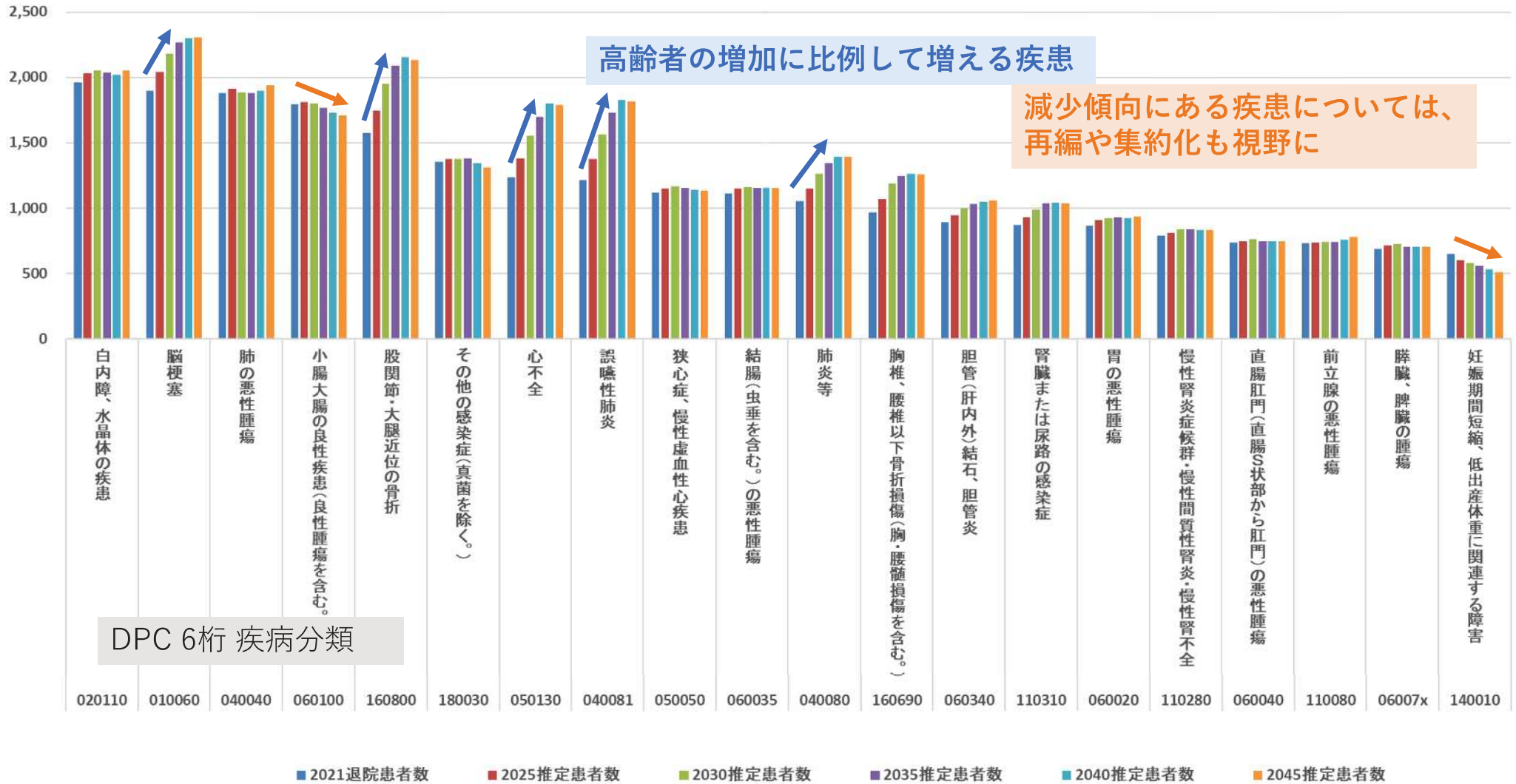
疾患別患者推計（東三河北部医療圏）

*TOP20

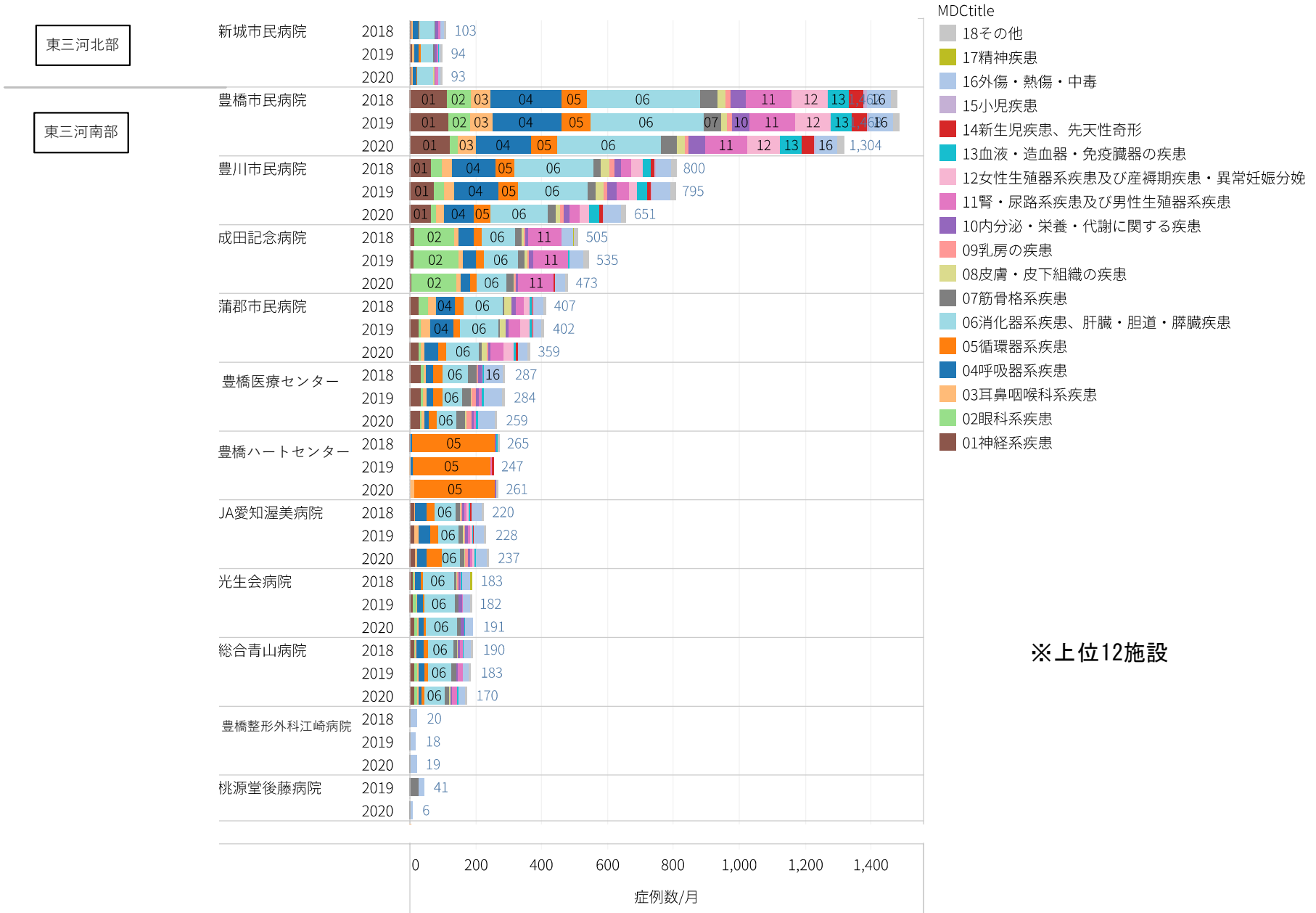


疾患別患者推計（東三河南部医療圏）

*TOP20



2018年～2020年の病院別症例数（厚生労働省DPC調査）



（出典：<https://public.tableau.com/app/profile/kbishikawa#!//>）

病床機能報告の変遷について

※ 2015年、2017年、2022年の病床機能報告と2025年必要量の比較
 (2017年のみ国提供の定量分析結果を参考に記載)

