

— 2 0 2 2 年 —

あ い ち の 勤 労

毎月勤労統計調査地方調査年報



目 次

第Ⅰ部 毎月勤労統計調査地方調査の説明

1	調査の目的	1
2	調査の対象	1
3	調査事項の定義	1
4	結果算定の方法	2
5	調査結果から作成される指数及び比率の算定方法	3
6	抽出方法について	5
7	結果数値利用上の注意	5

第Ⅱ部 地方調査結果の概要（常用労働者5人以上）

	結果の要約	7
1	賃金の動き	8
2	労働時間の動き	12
3	雇用の動き	14
参考	2022年 全国の状況	16

第Ⅲ部 統計表

第1表	主要指標の最近の動き	17
第2表	産業大中分類及び性別常用労働者1人平均月間現金給与額 （現金給与総額、きまって支給する給与、所定内給与、所定外給与、 特別に支払われた給与）	18
第3表	産業大中分類及び規模別常用労働者1人平均月間現金給与総額	40
第4表	産業大中分類及び規模別常用労働者1人平均月間きまって支給する給与	42
第5表	産業大中分類及び性別常用労働者1人平均月間出勤日数、実労働時間数	44
第6表	産業大中分類及び規模別常用労働者1人平均月間出勤日数、 実労働時間数	68
第7表	産業大中分類及び性別常用労働者数、パートタイム労働者数、 パートタイム労働者比率	70
第8表	産業大中分類、性別及び規模別常用労働者数、パートタイム労働者数	80
第9表	産業大中分類別賃金指数 （現金給与総額、きまって支給する給与、所定内給与）	84
第10表	産業大中分類別労働時間指数 （総実労働時間数、所定内労働時間数、所定外労働時間数）	96
第11表	産業大中分類別常用雇用指数	108
第12表	産業大中分類別入職率、離職率	112
参考表1	産業別及び就業形態別状況	114
参考表2	産業大中分類別夏季賞与及び年末賞与の支給状況（常用労働者30人 以上）	118
参考表3	共通事業所による前年同月比	119

参考 毎月勤労統計調査特別調査（常用労働者1～4人）

1	毎月勤労統計調査特別調査の説明	121
2	統計表	
第1表	産業大分類及び性別常用労働者数、きまって支給する現金給与額及び 1人平均年間特別に支払われた現金給与額	122
第2表	産業大分類及び性別1人平均月間出勤日数、1日の実労働時間数及び 常用労働者数	122

調査票様式

	毎月勤労統計調査地方調査票（第一種事業所用）	123
	毎月勤労統計調査地方調査票（第二種事業所用）	124
	毎月勤労統計調査特別調査	125

第 I 部 毎月勤労統計調査地方調査の説明

1 調査の目的

この調査は、統計法に基づく基幹統計として、愛知県内の雇用労働者の賃金、労働時間及び雇用について毎月の変動を明らかにすることを目的としています。

2 調査の対象

この調査は、日本標準産業分類の農業、林業、漁業、一般公務を除く「鉱業、採石業、砂利採取業」、「建設業」、「製造業」、「電気・ガス・熱供給・水道業」、「情報通信業」、「運輸業、郵便業」、「卸売業、小売業」、「金融業、保険業」、「不動産業、物品賃貸業」、「学術研究、専門・技術サービス業」、「宿泊業、飲食サービス業」、「生活関連サービス業、娯楽業（その他の生活関連サービス業のうち家事サービス業を除く）」、「教育、学習支援業」、「医療、福祉」、「複合サービス事業」、「サービス業（他に分類されないもの）（外国公務を除く）」において、常時5人以上の常用労働者を雇用する事業所の中から抽出された約1,900事業所を対象として実施しています。

常用労働者30人以上の事業所（第一種事業所）については、郵送調査又はオンライン調査を行っています。

常用労働者数5～29人の事業所（第二種事業所）については、統計調査員による実地調査又はオンライン調査を行っています。

3 調査事項の定義

(1) 現金給与額

賃金、給与、手当、賞与の他名称を問わず、労働の対償として使用者が労働者に通貨で支払うものをいいます。

現金給与総額とは、所得税、社会保険料、組合費、購買代金等を差し引く以前の総額のことで、「きまって支給する給与」と「特別に支払われた給与」に分かれます。

きまって支給する給与とは、労働協約、団体協約あるいは事業所の給与規則等によってあらかじめ定められている支給条件、算定方法によって支給される給与のことで、「所定外給与」を含む給与のことです。

所定内給与とは、「きまって支給する給与」のうち「所定外給与」を除いた給与のことです。

所定外給与とは、「きまって支給する給与」のうち時間外勤務手当、休日出勤手当、深夜手当、宿日直手当等のように所定の労働時間を超える労働に対して支給される給与のことです。

特別に支払われた給与とは、調査期間中に一時的又は突発的理由に基づいて、あらかじめ定められた契約や規則等によらないで労働者に実際に支払われた給与や、あらかじめ

め支給条件、算定方法が定められていても、その給与の算定が3か月を超える期間ごとに行われるものや、賞与等のように支給条件が定められていてもその額の算定方法が決定されていないもの、結婚手当等のように支給条件、支給額が労働協約等によってあらかじめ確定していても、支給事由の発生が不確定なものなどのことです。

賞与とは、一般にボーナス、期末手当などと呼ばれる臨時給与のことです。

なお、「退職金」、「解雇予告手当」等は現金給与に含めません。

(2) 出勤日数

調査期間中に労働者が実際に出勤した日数のことです。

有給であっても事業所に出勤しない日は出勤日数になりませんが、1日のうち1時間でも就業すれば出勤日数になります。

(3) 実労働時間数

常用労働者が実際に労働した時間数のことです。

休憩時間は含まれませんが、運輸関係労働者によく見られる手待時間は含まれます。

また、本来の職務外として行われる宿日直の時間は実労働時間数に含まれません。

総実労働時間数とは、「所定内労働時間数」と「所定外労働時間数」の合計です。

所定内労働時間数とは、事業所の就業規則で定められた正規の始業時間と終業時間との間の実労働時間数のことです。出張期間中や保険会社の外務員などは、所定労働時間だけ労働したものとみなし、所定内労働時間に計上します。

所定外労働時間数とは、早出、残業、臨時の呼出、休日出勤などの実労働時間数のことです。

(4) 常用労働者

次のいずれかに該当する労働者のことです。

ア 期間を定めずに雇われている者

イ 1か月以上の期間を定めて雇われている者

ウ 重役・理事などの役員のうち、常時出勤して一般労働者と同じ給与規則又は基準で毎月給与の支払いを受けている者

エ 事業主の家族でその事業所に働いている者のうち、常時勤務して一般労働者と同じ給与規則又は基準で毎月給与の支払いを受けている者

パートタイム労働者とは、常用労働者のうち1日の所定労働時間が一般の労働者よりも短い者、又は1日の所定労働時間が一般の労働者と同じで1週の所定労働日数が短い者のことです。

4 結果算定の方法

産業別、規模別及び性別の労働者数、1人平均月間現金給与額、出勤日数及び実労働時

間数について、事業所からの毎月の調査結果を集計し、本県の5人以上の常用労働者を雇用する全事業所に対応するよう次の方法により復元して算定しています。

(1) 推計労働者数の算定方法

産業別、規模別ごとの調査労働者数に、推計比率を乗じて推計労働者数を算定し、母集団の労働者数として復元します。なお、推計比率の算式は次のとおりです。

$$\text{推計比率} = (\text{前月分の本月末推計労働者数}) \div (\text{本月分の前月末調査労働者数})$$

(2) 産業別、規模別の各種平均値の算定方法

本調査結果のうち、産業別、規模別の1人平均月間現金給与額、実労働時間数及び出勤日数は、産業別及び規模別ごとに集計した調査票数値の合計値にそれぞれ上記(1)で算定した推計比率を乗じ、その推計値を前月末及び本月末の各推計労働者数の平均で除して求めています。

(3) 産業計、規模計の各種平均値の算定方法

規模計、産業計の1人平均月間現金給与額、実労働時間数及び出勤日数は、上記(2)で算定した各推計値の合計を、前月末及び本月末の推計労働者総数の平均で除して求めています。

(4) 年平均の算出（実数及び指数）

ア 実数

各月の実数（現金給与総額、総実労働時間数など円単位、時間単位で表した統計）の年平均については、1月から12月までの月次の数値を、各月の常用労働者数で加重平均することによって算出しています。

イ 指数

指数の年平均については、各月の指数の合計を12で除して（単純平均）算出しています。

5 調査結果から作成される指数及び比率の算定方法

毎月勤労統計調査では、雇用、賃金及び労働時間の各調査結果の時系列比較を目的として、基準年の平均（基準数値）を100とする指数を作成しています。

なお、指数の基準年は、2020年です。

(1) 賃金指数

賃金指数には、名目賃金指数と実質賃金指数があります。

名目賃金指数は、現金給与総額、きまって支給する給与、所定内給与の集計結果の実

数を基準数値で除して算定された指数です。

実質賃金指数は、名目賃金指数を消費者物価指数（持家の帰属家賃を除く総合）で除して算定された指数です。

(2) 労働時間指数

労働時間指数は、総実労働時間数、所定内労働時間数、所定外労働時間数の集計結果の実数を基準数値で除して算定された指数です。

(3) 常用雇用指数

常用雇用指数は、毎月の本月末推計労働者数を指数化したものです。

(4) 労働異動率

労働異動率は、入職率、離職率について作成しています。

入（離）職率とは、採用（退職）、同一企業内の事業所間の異動を含む転勤等により入（離）職した常用労働者数を前月末常用労働者数で除した百分比で、雇用の流動状況を示しています。なお、労働異動率の年平均は、1月分から12月分の労働異動率の単純平均で求めています。

(5) パートタイム労働者比率

パートタイム労働者比率とは、本月末推計パートタイム労働者数の本月末推計労働者数に対する百分比です。

(6) 賞与の支給率

支給率は、平均支給月数、支給事業所数割合、支給労働者数割合について作成しています。

平均支給月数とは、賞与を支給した1事業所当たりの賞与の所定内給与に対する割合です。

支給事業所数割合（支給労働者数割合）とは、賞与を支給した事業所数（賞与を支給した事業所の推計常用労働者数）の全事業所数（全推計常用労働者数）に対する百分比です。

(7) 実労働時間数及び出勤日数の年換算

総実労働時間、所定内労働時間の年換算値については、各月間平均値を12倍し、小数点以下第1位を四捨五入しています。所定外労働時間については、総実労働時間の年換算値から所定内労働時間の年換算値を引いて算出しています。

6 抽出方法について

毎月勤労統計調査は、常用労働者30人以上の事業所（第一種事業所）については、事業所母集団データベース等を用いて作成した事業所全数リストを抽出のための母集団フレームとし、そこから産業、事業所規模別に標本事業所を無作為抽出しています。従前は、2～3年に一度、総入替え方式を実施していましたが、2018年からは、毎年1月に、3分の1ずつを入れ替える部分入替え方式を実施することとなりました。なお、2018年及び2019年においては、抽出方法の移行経過措置として2分の1ずつ入れ替えました。

常用労働者5～29人の事業所（第二種事業所）は、経済センサスの調査区から毎勤調査区を母集団フレームとして設定し、その中から抽出した75調査区について、事業所の名簿を作成して、この名簿から産業別に調査事業所を無作為に抽出するという二段抽出方法によっています。なお、第二種事業所の調査においては、半年ごと（1月及び7月）に25調査区を入れ替え（入れ替えた25調査区を「組」という。）各組は18か月間継続して調査するローテーション方式により行っています。

7 結果数値利用上の注意

- (1) 2022年1月分結果から、各指数の基準年を2015年から2020年に更新し、2021年12月分までの指数については、2020年平均が100となるように遡及改訂を行いました。

基準時更新では原則として、増減率の遡及改訂は行いません。ただし、消費者物価指数の基準改定では、2021年1月から2020年基準における前年同月比が用いられているため、実質賃金については、2021年1月分から12月分までの増減率の遡及改訂を行いました。

- (2) 2022年1月分結果から、労働者数推計のベンチマークの変更に伴い、常用雇用指数及び増減率について遡及改訂を行いました。

- (3) 実質賃金指数の算出に当たっては、総務省統計局が実施している「小売物価統計調査」結果の2020年基準消費者物価指数（持家の帰属家賃を除く総合（名古屋市））を使用しています。

- (4) 前年比・前年同月比は、指数により算出しています。そのため、実数で計算した場合と必ずしも一致しません。

- (5) 統計表中の符号の用法は次のとおりです。

「－」 …… 該当数値なし

「0」 …… 単位未満

「△」 …… マイナス

「X」 …… 調査事業所が2以下のため秘匿

(6) 2013（平成25）年10月に改定された日本標準産業分類（以下「新産業分類」という。）に基づき公表しています。

公表資料中の「調査産業計」には「鉱業，採石業，砂利採取業」が含まれます。

第Ⅱ部 地方調査結果の概要（常用労働者5人以上）

結果の要約

1 賃 金

常用労働者1人当たりの平均月間「現金給与総額」の調査産業計は348,116円で、前年比2.1%増となった。

「きまって支給する給与」は279,653円（前年比1.0%増）で、このうち「所定外給与」は22,306円となった。

2 労働時間

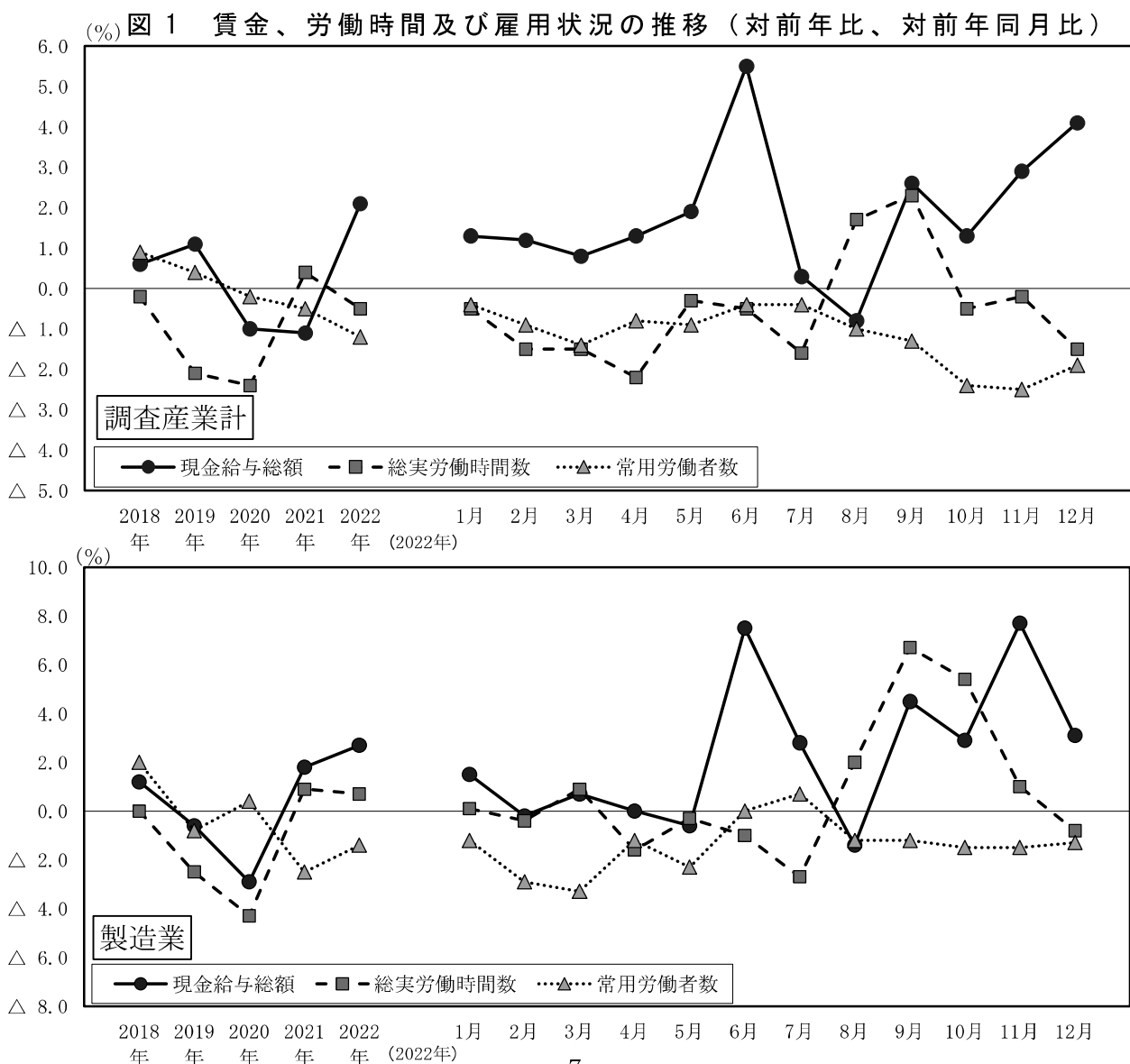
常用労働者1人当たりの平均月間「総実労働時間数」の調査産業計は137.3時間（年換算1,648時間）で、前年比0.5%減となった。

このうち「所定内労働時間数」は125.6時間（前年比0.7%減）、「所定外労働時間数」は11.7時間（前年比0.3%増）となった。

3 雇 用

「常用労働者数」の調査産業計は3,177,866人で、前年比1.2%減となった。

このうち「パートタイム労働者数」は918,863人で、常用労働者数に占める割合は28.9%となった。



1 賃金の動き

・現金給与総額の名目賃金は3年ぶりに増加、実質賃金は3年連続減少

(1) 名目賃金と実質賃金

常用労働者1人当たりの平均月間現金給与総額を名目賃金でみると、調査産業計で348,116円となり、前年比2.1%増で3年ぶりに増加した。全国は325,817円で、前年比2.0%増となった。

きまって支給する給与は279,653円で、前年比1.0%増となった。

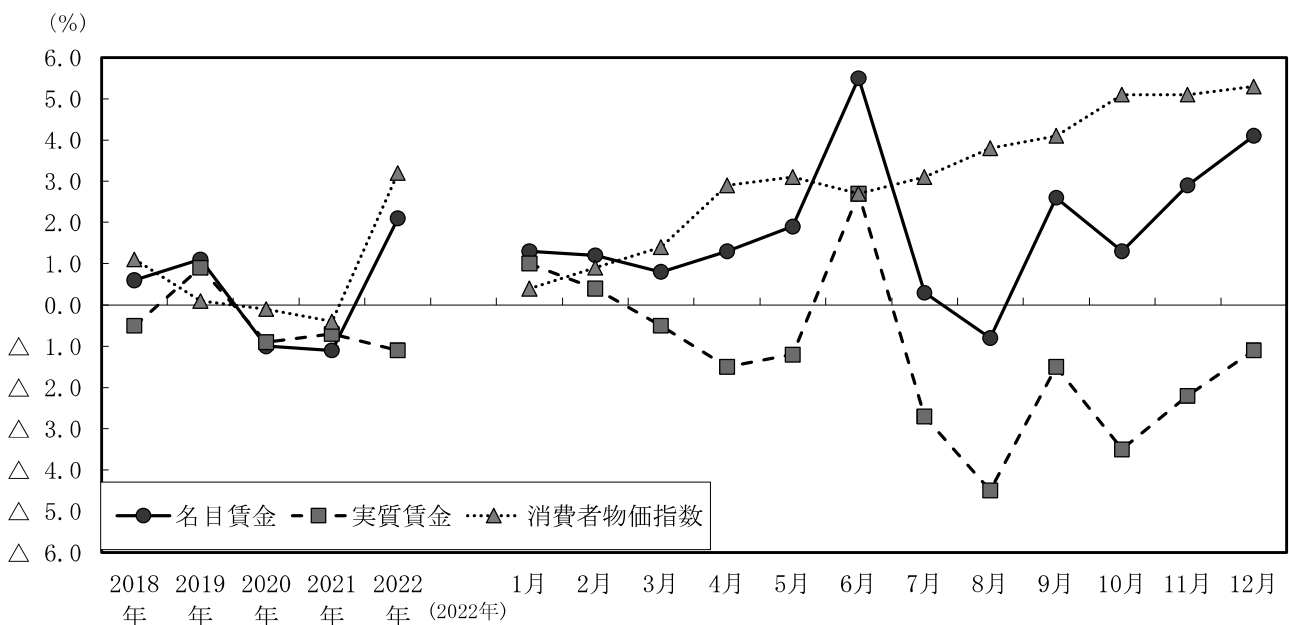
また、現金給与総額を、名目賃金から消費者物価指数（持家の帰属家賃を除く総合）を用いて物価変動分を除いた実質賃金でみると、前年比1.1%減となり、3年連続減少となった。（表1、図2、表2、統計表第1表、統計表第9表参照）

表1 名目賃金、実質賃金及び物価指数の推移（対前年比）

（調査産業計 単位：％）

項目 年	名目賃金指数				実質賃金指数				消費者物価指数 (参考)	
	現金給与総額		きまって支給する給与		現金給与総額		きまって支給する給与		指数	前年比
	指数	前年比	指数	前年比	指数	前年比	指数	前年比		
2018年	99.9	0.6	99.8	0.0	100.0	△ 0.5	99.9	△ 1.1	99.9	1.1
2019年	100.9	1.1	100.7	1.0	100.8	0.9	100.6	0.8	100.1	0.1
2020年	100.0	△ 1.0	100.0	△ 0.8	100.0	△ 0.9	100.0	△ 0.7	100.0	△ 0.1
2021年	98.9	△ 1.1	100.0	0.0	99.3	△ 0.7	100.4	0.4	99.6	△ 0.4
2022年	101.0	2.1	101.0	1.0	98.2	△ 1.1	98.2	△ 2.2	102.8	3.2

図2 名目賃金、実質賃金及び物価指数の推移（対前年比、対前年同月比）



(2) 産業別賃金

現金給与総額を産業別でみると、電気・ガス・熱供給・水道業が659,990円で最も高く、9産業で調査産業計（348,116円）を上回った。また、前年比の増減率をみると、電気・ガス・熱供給・水道業の13.2%増を始め11産業で増加した。一方、宿泊業、飲食サービス業の5.8%減を始め4産業で減少した。（表2、図3、統計表第2表、統計表第9表参照）

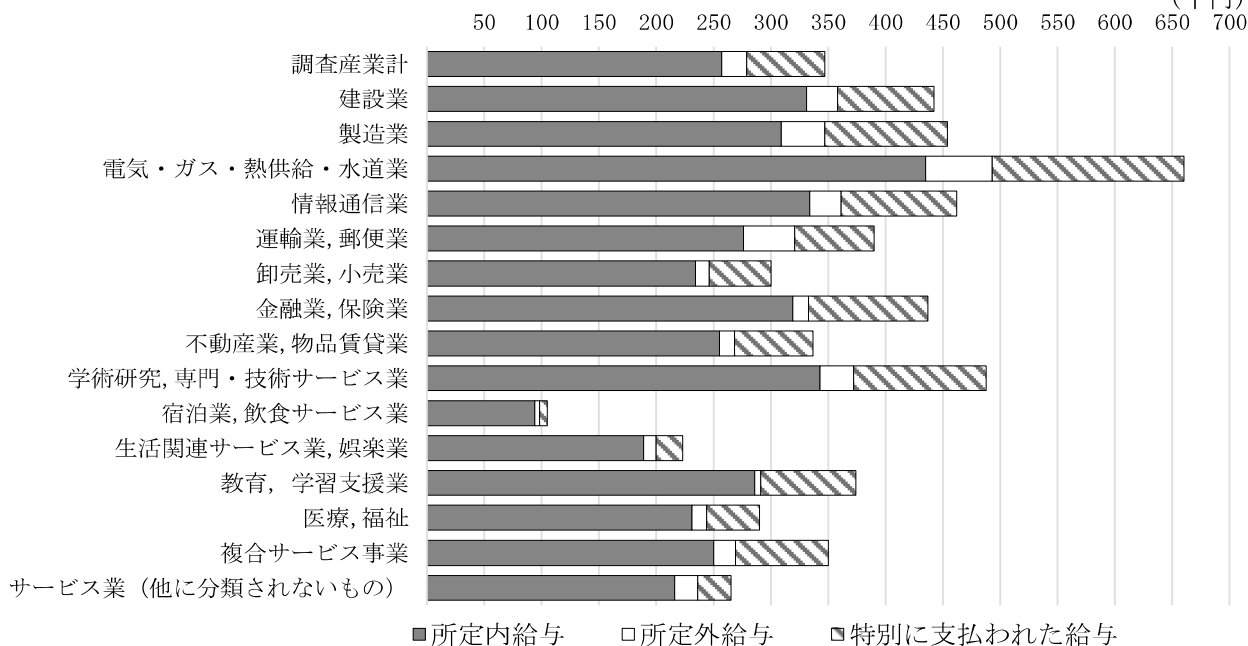
表2 産業別平均月間現金給与総額（2022年）

（単位：円、％）

産業	項目	現金給与総額		きまって支給する				特別に 支払われた 給与	
		前年比	給与	所定内給与		所定外 給与			
				前年比	前年比				
調査産業計		348,116	2.1	279,653	1.0	257,347	1.0	22,306	68,463
建設業		442,672	△ 1.1	358,371	0.8	331,221	1.3	27,150	84,301
製造業		454,391	2.7	347,326	0.3	309,010	0.6	38,316	107,065
電気・ガス・熱供給・水道業		659,990	13.2	493,067	10.9	434,924	10.4	58,143	166,923
情報通信業		461,436	8.1	360,305	3.0	333,597	2.3	26,708	101,131
運輸業，郵便業		389,282	9.6	320,590	7.2	275,517	7.8	45,073	68,692
卸売業，小売業		299,176	2.0	245,272	1.7	233,550	1.2	11,722	53,904
金融業，保険業		436,257	0.9	332,618	1.0	318,571	1.0	14,047	103,639
不動産業，物品賃貸業		336,918	6.2	267,556	2.0	254,626	3.5	12,930	69,362
学術研究，専門・技術サービス業		488,449	6.4	372,757	3.7	343,429	5.4	29,328	115,692
宿泊業，飲食サービス業		105,608	△ 5.8	98,211	△ 5.3	93,839	△ 6.6	4,372	7,397
生活関連サービス業，娯楽業		223,122	7.3	199,860	6.9	189,065	4.0	10,795	23,262
教育，学習支援業		374,235	1.2	291,511	2.3	286,315	1.7	5,196	82,724
医療，福祉		289,945	5.5	244,110	3.1	231,324	3.6	12,786	45,835
複合サービス事業		350,783	△ 0.4	269,776	△ 1.8	250,482	△ 2.3	19,294	81,007
サービス業（他に分類されないもの）		265,207	△ 3.9	236,219	△ 2.0	216,168	△ 2.5	20,051	28,988
調査産業計（全国）		325,817	2.0	267,461	1.4	248,529	1.1	18,932	58,356
製造業		391,169	1.7	310,366	0.6	280,261	0.2	30,105	80,803
卸売業，小売業		293,213	1.7	240,990	1.4	228,806	1.0	12,184	52,223
医療，福祉		302,143	1.9	257,422	1.9	242,729	1.6	14,693	44,721

図3 産業別平均月間現金給与総額（2022年）

（千円）



(3) 就業形態別賃金

現金給与総額を就業形態別で見ると、調査産業計で一般労働者449,989円、パートタイム労働者97,731円となり、一般労働者を100としたパートタイム労働者の値は、21.7であった。(表3、統計表参考表1参照)

表3 産業別、就業形態別の現金給与総額（2022年）

(単位：円)

産 業	項 目	現金給与総額		一般を100としたパートの値
		一般労働者	パートタイム労働者	
調 査 産 業 計		449,989	97,731	21.7
建 設 業		467,940	118,097	25.2
製 造 業		491,602	130,528	26.6
電 気 ・ ガ ス ・ 熱 供 給 ・ 水 道 業		669,950	176,278	26.3
情 報 通 信 業		469,393	120,901	25.8
運 輸 業 ， 郵 便 業		419,128	118,338	28.2
卸 売 業 ， 小 売 業		454,878	94,041	20.7
金 融 業 ， 保 険 業		467,479	202,797	43.4
不 動 産 業 ， 物 品 賃 貸 業		444,310	100,606	22.6
学 術 研 究 ， 専 門 ・ 技 術 サ ー ビ ス 業		535,996	127,942	23.9
宿 泊 業 ， 飲 食 サ ー ビ ス 業		323,267	66,015	20.4
生 活 関 連 サ ー ビ ス 業 ， 娯 楽 業		339,943	86,094	25.3
教 育 ， 学 習 支 援 業		507,776	118,801	23.4
医 療 ， 福 祉		402,663	113,159	28.1
複 合 サ ー ビ ス 事 業		433,701	150,499	34.7
サ ー ビ ス 業 (他 に 分 類 さ れ な い も の)		320,362	89,959	28.1

(4) 男女別賃金

現金給与総額を男女別で見ると、調査産業計で男性443,684円、女性220,285円となり、男性を100とした女性の値は、49.6であった。(表4、統計表第2表参照)

表4 産業別、男女別の現金給与総額（2022年）

(単位：円)

産 業	項 目	現金給与総額		男性を100とした女性の値
		男性	女性	
調 査 産 業 計		443,684	220,285	49.6
建 設 業		485,828	280,902	57.8
製 造 業		516,540	259,108	50.2
電 気 ・ ガ ス ・ 熱 供 給 ・ 水 道 業		686,015	488,831	71.3
情 報 通 信 業		493,441	344,071	69.7
運 輸 業 ， 郵 便 業		417,615	259,948	62.2
卸 売 業 ， 小 売 業		422,114	171,816	40.7
金 融 業 ， 保 険 業		610,677	323,345	52.9
不 動 産 業 ， 物 品 賃 貸 業		401,065	238,351	59.4
学 術 研 究 ， 専 門 ・ 技 術 サ ー ビ ス 業		581,663	295,635	50.8
宿 泊 業 ， 飲 食 サ ー ビ ス 業		144,059	83,471	57.9
生 活 関 連 サ ー ビ ス 業 ， 娯 楽 業		302,587	178,498	59.0
教 育 ， 学 習 支 援 業		449,167	312,702	69.6
医 療 ， 福 祉		402,462	258,102	64.1
複 合 サ ー ビ ス 事 業		447,115	235,997	52.8
サ ー ビ ス 業 (他 に 分 類 さ れ な い も の)		314,609	178,462	56.7

(5) 夏季及び年末賞与（常用労働者30人以上）

夏季賞与の一人平均支給額は、調査産業計で538,083円、平均支給月数は1.28か月分となった。支給額を産業別でみると、学術研究，専門・技術サービス業が953,642円（1.90か月分）と最も多く、宿泊業，飲食サービス業が71,255円（0.40か月分）と最も少なかった。

年末賞与の一人平均支給額は、調査産業計で529,283円、平均支給月数は1.36か月分となった。支給額を産業別でみると、電気・ガス・熱供給・水道業が953,944円（2.22か月分）と最も多く、宿泊業，飲食サービス業が79,233円（0.44か月分）と最も少なかった。（表5、統計表参考表2参照）

表5 夏季及び年末賞与の支給状況（2022年）-常用労働者30人以上-

(単位：円、%、月)

項目 産業	夏季賞与			年末賞与		
	一人平均支給額	前年比	平均支給月数	一人平均支給額	前年比	平均支給月数
調査産業計	538,083	9.9	1.28	529,283	6.7	1.36
建設業	743,083	4.0	1.85	696,944	△ 1.8	1.66
製造業	767,497	12.3	1.36	706,723	5.6	1.43
電気・ガス・熱供給・水道業	930,435	8.9	2.18	953,944	8.1	2.22
情報通信業	785,982	46.5	2.41	739,812	20.4	2.11
運輸業，郵便業	431,642	12.6	1.31	407,442	△ 7.3	1.43
卸売業，小売業	469,172	1.7	1.35	397,963	△ 2.5	1.24
金融業，保険業	516,089	△ 5.1	1.44	533,237	3.7	1.53
不動産業，物品賃貸業	288,462	△ 18.4	1.18	318,251	△ 19.0	1.41
学術研究，専門・技術サービス業	953,642	54.3	1.90	886,425	12.0	1.98
宿泊業，飲食サービス業	71,255	5.2	0.40	79,233	10.1	0.44
生活関連サービス業，娯楽業	218,038	80.4	0.79	253,475	87.2	0.95
教育，学習支援業	533,052	△ 12.4	1.80	614,210	0.8	1.95
医療，福祉	268,041	6.0	0.70	344,250	13.0	0.95
複合サービス事業	378,048	△ 0.4	1.60	400,702	3.6	1.67
サービス業(他に分類されないもの)	220,672	△ 7.4	1.09	263,966	14.6	1.28
調査産業計（全国）	454,152	3.1	1.21	458,374	3.7	1.27
製造業	583,105	7.1	1.35	573,162	3.0	1.42
卸売業，小売業	429,470	2.8	1.13	439,294	11.6	1.17
医療，福祉	319,618	△ 3.2	0.99	361,730	△ 2.2	1.15

2 労働時間の動き

- ・ 所定内労働時間は2年ぶりに減少、所定外労働時間は2年連続増加

(1) 労働時間

常用労働者1人当たりの平均月間総実労働時間数は、調査産業計で137.3時間（年換算1,648時間）、前年比0.5%減となり、2年ぶりに減少となった。なお、全国は136.1時間（同1,633時間）で、前年比0.1%増となった。

このうち、所定内労働時間数は125.6時間（年換算1,507時間）で、前年比0.7%減となり、2年ぶりに減少となった。所定外労働時間数は11.7時間（同141時間）で、前年比0.3%増となり、2年連続増加となった。（表6、図4、表7、統計表第1表、統計表第5表、統計表第10表参照）

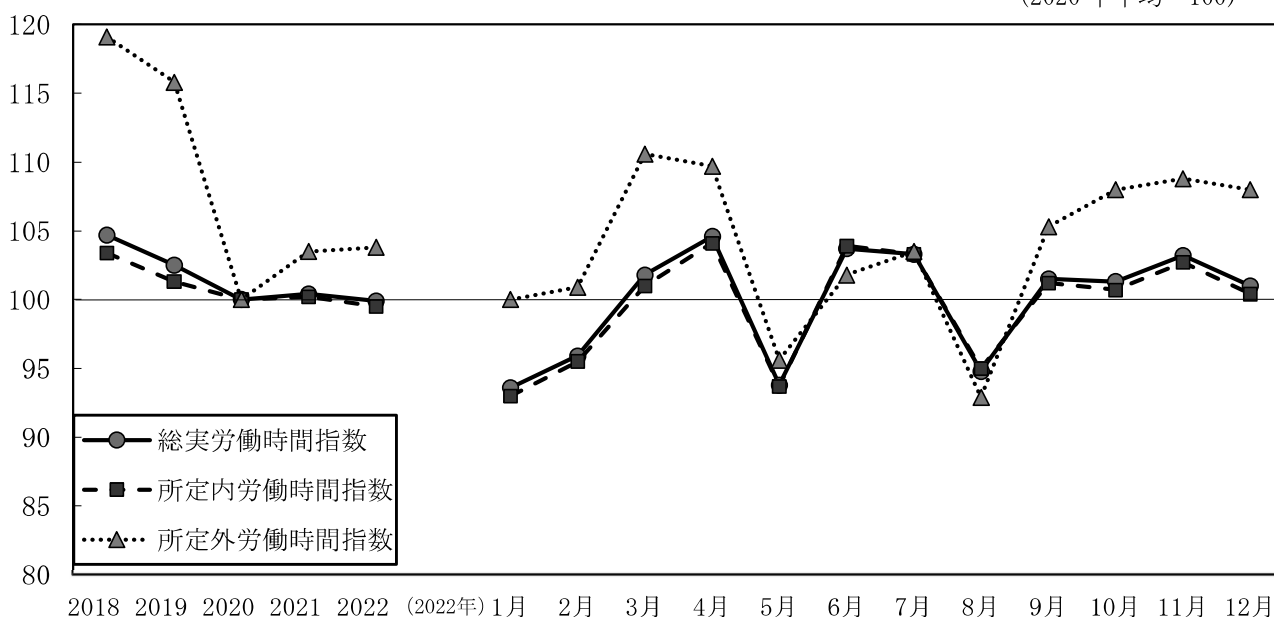
表6 年次別労働時間の推移（対前年比）

（調査産業計 単位：時間、%）

年	総実労働時間			所定内労働時間			所定外労働時間		
	指数	前年比		指数	前年比		指数	前年比	
2018年	144.0	104.7	△ 0.2	130.5	103.4	△ 0.4	13.5	119.1	1.8
2019年	140.9	102.5	△ 2.1	127.8	101.3	△ 2.0	13.1	115.8	△ 2.8
2020年	137.5	100.0	△ 2.4	126.2	100.0	△ 1.2	11.3	100.0	△ 13.6
2021年	138.1	100.4	0.4	126.4	100.2	0.1	11.7	103.5	3.4
2022年	137.3	99.9	△ 0.5	125.6	99.5	△ 0.7	11.7	103.8	0.3

図4 労働時間指数の推移

（2020年平均=100）



(2) 産業別労働時間

総実労働時間数を産業別で見ると、運輸業、郵便業が171.8時間（年換算2,062時間）と最も長く、宿泊業、飲食サービス業が75.9時間（同911時間）と最も短い。

内訳で見ると、所定内労働時間数は、建設業が149.4時間（年換算1,793時間）と最も長く、宿泊業、飲食サービス業が71.8時間（同862時間）と最も短い。所定外労働時間数では、運輸業、郵便業が26.5時間（同318時間）と最も長く、宿泊業、飲食サービス業が4.1時間（同49時間）と最も短い。（表7、統計表第5表参照）

表7 産業別平均月間実労働時間数及び出勤日数（2022年）

（単位：時間、日、％）

項目 産業	総実労働時間数			所定内労働時間数			所定外労働時間数			出勤日数		
	前年比	年換算		前年比	年換算		前年比	年換算		前年差	年換算	
調査産業計	137.3	△ 0.5	1,648	125.6	△ 0.7	1,507	11.7	0.3	141	17.5	△ 0.1	210
建設業	163.6	△ 0.9	1,963	149.4	△ 0.6	1,793	14.2	△ 4.4	170	19.8	△ 0.3	238
製造業	158.2	0.7	1,898	142.1	0.5	1,705	16.1	2.5	193	18.6	0.0	223
電気・ガス・熱供給・水道業	154.2	0.2	1,850	137.8	△ 1.6	1,654	16.4	17.3	196	18.1	△ 0.4	217
情報通信業	157.4	△ 1.3	1,889	144.0	△ 1.0	1,728	13.4	△ 4.6	161	18.7	△ 0.2	224
運輸業，郵便業	171.8	2.6	2,062	145.3	1.5	1,744	26.5	8.4	318	19.2	0.0	230
卸売業，小売業	126.0	△ 1.1	1,512	119.2	△ 1.5	1,430	6.8	5.8	82	17.3	△ 0.4	208
金融業，保険業	138.6	△ 1.5	1,663	130.6	△ 1.8	1,567	8.0	3.9	96	18.1	△ 0.2	217
不動産業，物品賃貸業	131.3	△ 3.1	1,576	124.9	△ 0.2	1,499	6.4	△ 39.0	77	17.3	△ 0.1	208
学術研究，専門・技術サービス業	154.6	0.1	1,855	139.4	1.4	1,673	15.2	△ 10.9	182	18.6	0.1	223
宿泊業，飲食サービス業	75.9	△ 2.7	911	71.8	△ 4.0	862	4.1	28.5	49	12.5	△ 0.7	150
生活関連サービス業，娯楽業	124.8	12.2	1,498	117.7	9.3	1,412	7.1	93.9	86	16.9	1.0	203
教育，学習支援業	126.2	2.9	1,514	111.1	5.9	1,333	15.1	△ 14.8	181	15.8	0.6	190
医療，福祉	120.6	△ 3.6	1,447	115.8	△ 3.5	1,390	4.8	△ 6.7	57	16.8	△ 0.3	202
複合サービス事業	136.9	△ 2.2	1,643	126.5	△ 2.9	1,518	10.4	6.7	125	17.4	△ 0.6	209
サービス業（他に分類されないもの）	139.4	△ 1.4	1,673	127.2	△ 1.0	1,526	12.2	△ 7.3	147	18.3	0.3	220
調査産業計（全国）	136.1	0.1	1,633	126.0	△ 0.3	1,512	10.1	4.6	121	17.6	△ 0.1	211
製造業	156.6	0.4	1,879	142.2	0.0	1,706	14.4	6.2	173	18.8	0.0	226
卸売業，小売業	130.6	△ 0.2	1,567	123.2	△ 0.5	1,478	7.4	4.2	89	17.8	△ 0.1	214
医療，福祉	129.4	△ 0.7	1,553	124.4	△ 1.2	1,493	5.0	10.3	60	17.4	△ 0.3	209

注：年換算の値は、総実労働時間数、所定内労働時間数及び出勤日数については年平均を12倍し、小数点以下第1位を四捨五入して算出した。ただし、所定外労働時間数については、総実労働時間数から所定内労働時間数の年換算の値を引いて算出している。

(3) 就業形態別労働時間

総実労働時間を就業形態別で見ると、調査産業計で一般労働者163.6時間、パートタイム労働者73.0時間となった。（表8、統計表参考表1参照）

表8 就業形態別平均月間実労働時間数及び出勤日数（2022年）

（単位：時間、日）

項目 産業	一般労働者				パートタイム労働者			
	総実労働時間	所定内労働時間	所定外労働時間	出勤日数	総実労働時間	所定内労働時間	所定外労働時間	出勤日数
調査産業計	163.6	147.8	15.8	19.2	73.0	71.2	1.8	13.4
建設業	169.8	154.5	15.3	20.2	84.5	83.9	0.6	14.5
製造業	164.1	146.7	17.4	18.9	106.7	101.7	5.0	16.4
電気・ガス・熱供給・水道業	154.8	138.1	16.7	18.1	120.3	120.0	0.3	16.2
情報通信業	159.0	145.3	13.7	18.8	89.1	88.3	0.8	14.2
運輸業，郵便業	180.7	151.8	28.9	19.6	91.2	86.5	4.7	15.6
卸売業，小売業	161.8	150.9	10.9	19.5	79.2	77.6	1.6	14.5
金融業，保険業	146.4	137.5	8.9	18.3	80.3	79.1	1.2	16.1
不動産業，物品賃貸業	156.5	147.7	8.8	18.9	76.2	74.9	1.3	13.7
学術研究，専門・技術サービス業	163.0	145.9	17.1	19.0	90.5	89.9	0.6	15.2
宿泊業，飲食サービス業	167.1	151.0	16.1	19.3	59.2	57.3	1.9	11.2
生活関連サービス業，娯楽業	171.4	158.9	12.5	20.8	70.1	69.4	0.7	12.5
教育，学習支援業	163.9	141.5	22.4	18.5	53.9	52.9	1.0	10.7
医療，福祉	153.5	146.0	7.5	19.2	69.1	68.4	0.7	12.9
複合サービス事業	149.8	139.1	10.7	18.0	105.5	95.9	9.6	16.0
サービス業（他に分類されないもの）	162.3	146.7	15.6	19.1	66.7	65.2	1.5	15.7

3 雇用の動き

・常用雇用指数3年連続減少、パートタイム労働者比率は3年ぶりに増加

(1) 常用労働者数

平均月間常用労働者数は、調査産業計で3,177,866人となり、常用雇用指数は98.3（前年比1.2%減）で、3年連続減少となった。全国は51,342千人で、前年比0.9%増となった。

常用労働者数のうちパートタイム労働者数は918,863人で、常用労働者数に占める割合は28.9%（前年差0.4ポイント増）となり、3年ぶりに増加となった。

常用労働者の異動状況（転勤を含む。）を示す入職率及び離職率は、調査産業計で入職率1.83%、離職率1.99%となり、入職超過差はマイナス0.16ポイントとなった。（表9、表10、統計表第1表、統計表第7表、統計表第11表、統計表第12表参照）

表9 年次別常用労働者数及び労働異動率の推移（対前年比）

（単位：人、%、ポイント）

項目 年	常用労働者数							入職率	離職率	入職超過差
	指数	前年比	一般労働者	パートタイム労働者	パートタイム比率	前年差				
2018年	3,188,865	99.8	0.9	2,249,027	939,838	29.5	△ 0.6	2.01	1.95	0.06
2019	3,202,643	100.3	0.4	2,255,930	946,713	29.6	0.1	2.07	1.97	0.10
2020	3,193,982	100.0	△ 0.2	2,271,058	922,924	28.9	△ 0.7	1.82	1.91	△ 0.09
2021	3,178,374	99.5	△ 0.5	2,273,465	904,909	28.5	△ 0.4	1.85	1.92	△ 0.07
2022	3,177,866	98.3	△ 1.2	2,259,003	918,863	28.9	0.4	1.83	1.99	△ 0.16

表10 産業別平均月間の常用労働者数及び労働異動率（2022年）

（単位：人、%、ポイント）

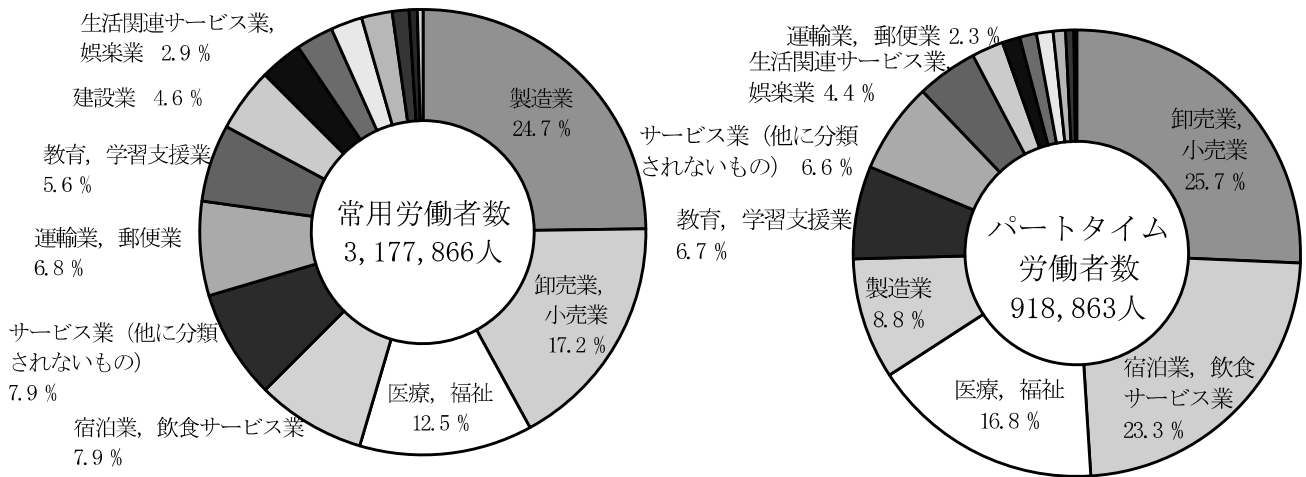
項目 産業	常用労働者数		性別内訳		就業形態別内訳				入職率	離職率	入職超過差
	前年比	男	女	一般労働者	パートタイム労働者	パートタイム比率	前年差				
								前年比			
調査産業計	3,177,866	△ 1.2	1,818,273	1,359,593	2,259,003	918,863	28.9	0.4	1.83	1.99	△ 0.16
建設業	146,533	△ 4.2	115,583	30,951	135,874	10,659	7.3	1.2	1.41	1.85	△ 0.44
製造業	785,443	△ 1.4	595,697	189,746	704,489	80,954	10.3	△ 0.3	1.05	1.14	△ 0.09
電気・ガス・熱供給・水道業	13,866	△ 16.4	12,036	1,830	13,585	281	2.0	△ 0.2	0.98	1.46	△ 0.48
情報通信業	73,200	△ 2.3	57,448	15,752	71,525	1,675	2.3	△ 3.3	1.63	1.77	△ 0.14
運輸業、郵便業	217,377	△ 0.8	178,268	39,109	195,857	21,520	9.9	△ 3.8	1.43	1.63	△ 0.20
卸売業、小売業	548,116	△ 4.3	278,949	269,166	311,630	236,486	43.1	1.1	1.61	1.91	△ 0.30
金融業、保険業	68,589	△ 4.3	26,977	41,611	60,492	8,097	11.8	3.9	1.55	2.07	△ 0.52
不動産業、物品賃貸業	39,411	△ 1.0	23,899	15,511	27,100	12,311	31.2	4.3	2.39	2.54	△ 0.15
学術研究、専門・技術サービス業	97,588	1.2	65,826	31,762	86,311	11,277	11.6	0.1	1.40	1.41	△ 0.01
宿泊業、飲食サービス業	252,596	△ 0.6	92,441	160,156	38,864	213,732	84.6	2.5	3.68	3.55	0.13
生活関連サービス業、娯楽業	86,883	△ 1.3	31,126	55,757	46,904	39,979	46.0	△ 9.1	2.23	2.08	0.15
教育、学習支援業	179,096	5.8	80,780	98,316	117,609	61,487	34.4	0.0	3.12	3.02	0.10
医療、福祉	397,541	1.3	87,755	309,786	242,953	154,588	38.9	1.6	1.81	1.87	△ 0.06
複合サービス事業	18,789	15.4	10,222	8,569	13,285	5,504	29.3	3.4	1.24	1.99	△ 0.75
サービス業（他に分類されないもの）	252,609	△ 1.2	161,057	91,552	192,292	60,317	23.9	△ 2.1	2.87	3.28	△ 0.41
調査産業計（全国）	51,342	0.9	26,921	24,422	35,120	16,223	31.60	0.32	2.05	1.98	0.07
製造業	7,695	△ 0.8	5,394	2,301	6,651	1,044	13.57	0.12	1.10	1.10	0.00
卸売業、小売業	9,551	△ 0.7	4,674	4,877	5,515	4,035	42.25	0.02	1.84	1.87	△ 0.03
医療、福祉	7,881	2.5	1,903	5,978	5,224	2,657	33.71	△ 0.11	1.76	1.64	0.12

注：常用労働者数と性別内訳の合計は、端数処理の関係により一致しない。

(2) 産業別常用労働者数

常用労働者数を産業別で見ると、製造業が785,443人で全常用労働者数の24.7%と最も多く、次いで卸売業、小売業548,116人(17.2%)、医療、福祉397,541人(12.5%)の順となり、上位3産業で常用労働者数全体の半数以上を占めている。(表10、図5、図6、統計表第7表参照)

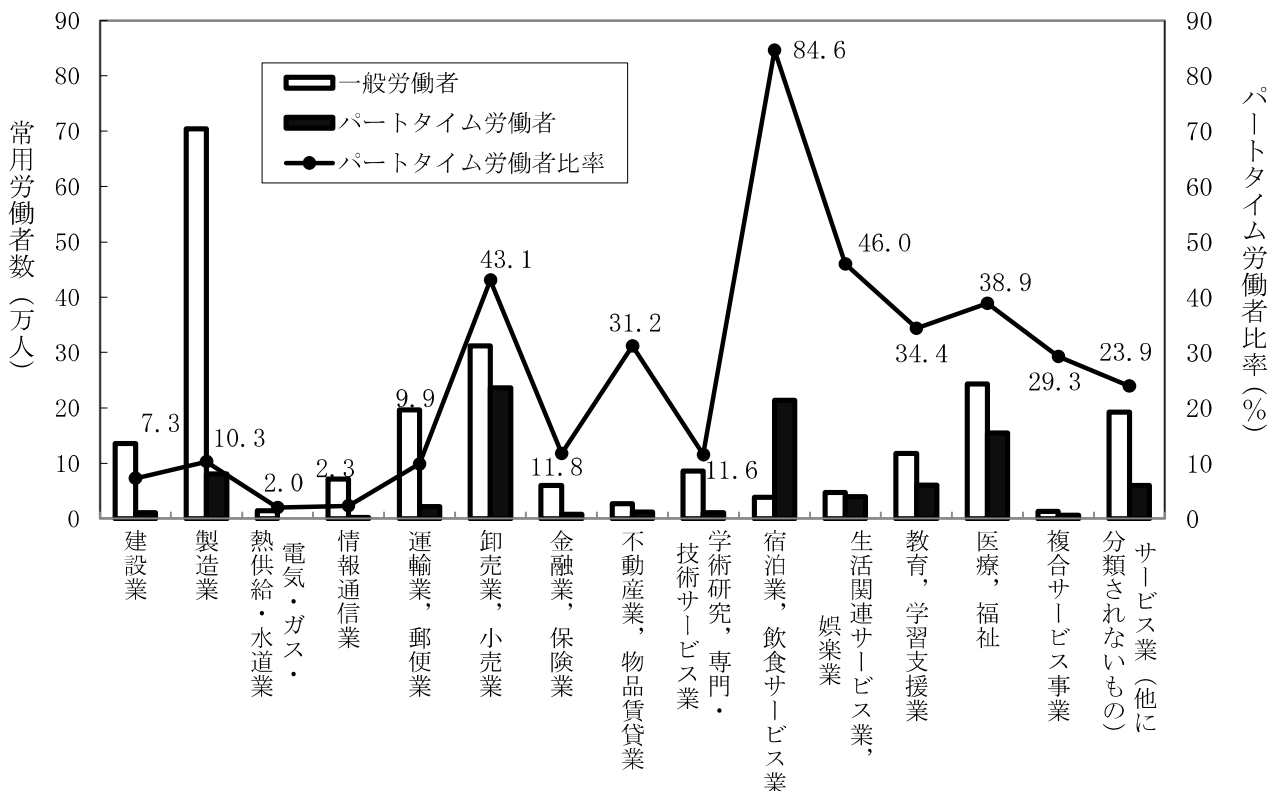
図5 常用労働者数・パートタイム労働者数の産業別構成比(2022年)



(3) 就業形態別常用労働者数

パートタイム労働者数を産業別で見ると、卸売業、小売業が236,486人(25.7%)で最も多く、次いで宿泊業、飲食サービス業が213,732人(23.3%)の順となり、この2産業でパートタイム労働者数全体の半数近くを占めている。また、パートタイム労働者比率を産業別で見ると、宿泊業、飲食サービス業が84.6%と最も高く、電気・ガス・熱供給・水道業が2.0%と最も低い。(表10、図5、図6、統計表第7表参照)

図6 産業別就業形態別常用労働者数(2022年)



参考 2022 年 全国の状況（事業所規模 5 人以上、調査産業計）

(1) 現金給与総額

順位	都道府県	現金給与総額 (円)
	全国	325,817
1	東京	424,429
2	愛知	348,116
3	大阪	337,385
4	神奈川県	326,596
5	広島	324,870
6	栃木	320,719
7	茨城	317,606
8	滋賀	312,462
9	三重	312,262
10	静岡	310,596
11	群馬	308,282
12	福岡	307,912
13	福井	306,114
14	福島	304,242
15	山口	303,623
16	兵庫	302,445
17	香川	302,103
18	富山	300,989
19	長野	299,630
20	岡山	298,848
21	宮城	297,646
22	山梨	297,317
23	京都	297,307
24	石川	296,791
25	徳島	296,271
26	岐阜	293,537
27	北海道	293,066
28	和歌山	292,932
29	千葉	291,849
30	山形	291,554
31	埼玉	289,092
32	岩手	288,978
33	新潟	285,123
34	愛媛	284,198
35	熊本	281,712
36	大分	280,881
37	島根	280,253
38	鳥取	271,486
39	秋田	271,091
40	奈良	271,084
41	宮崎	267,624
42	佐賀	267,380
43	高知	267,089
44	青森	265,334
45	長崎	264,913
46	鹿児島	259,835
47	沖縄	252,536

(2) 総実労働時間

順位	都道府県	総実労働時間 (時間)
	全国	136.1
1	山形	150.0
2	岩手	145.7
2	福島	145.7
4	青森	145.2
5	秋田	144.7
6	宮崎	143.3
7	栃木	142.7
8	群馬	142.3
9	鳥取	142.2
10	島根	142.0
11	宮城	141.8
12	福井	141.2
13	長崎	140.6
14	沖縄	140.5
15	茨城	140.3
16	長野	140.1
16	愛媛	140.1
18	新潟	140.0
19	大分	139.9
20	山口	139.7
21	広島	139.6
22	熊本	139.5
23	富山	139.4
23	徳島	139.4
25	香川	139.3
26	岡山	139.1
27	山梨	139.0
28	石川	138.8
29	静岡	138.6
30	東京	138.4
31	和歌山	138.1
32	北海道	137.6
33	岐阜	137.5
33	三重	137.5
35	高知	137.4
36	愛知	137.3
37	佐賀	136.6
37	鹿児島	136.6
39	福岡	136.4
40	大阪	132.9
41	滋賀	131.9
42	兵庫	131.1
43	埼玉	130.1
44	神奈川	129.3
45	千葉	127.7
46	京都	127.5
47	奈良	126.7

(3) 常用労働者数

順位	都道府県	常用労働指数 (千人)
	全国	51,342.2
1	東京	7,967.0
2	大阪	3,793.5
3	愛知	3,177.9
4	神奈川県	3,062.0
5	埼玉	2,215.2
6	福岡	1,873.8
7	兵庫	1,821.7
8	北海道	1,812.5
9	千葉	1,767.2
10	静岡	1,424.2
11	広島	1,117.8
12	茨城	1,020.8
13	京都	950.7
14	新潟	825.0
15	宮城	770.3
16	長野	755.5
17	栃木	738.0
18	群馬	732.0
19	岐阜	684.4
20	岡山	677.8
21	三重	673.6
22	福島	665.1
23	鹿児島	573.0
24	熊本	555.4
25	滋賀	503.9
26	沖縄	488.0
27	山口	467.0
28	愛媛	459.9
29	石川	432.2
30	富山	429.5
31	岩手	411.5
32	長崎	405.0
33	青森	404.0
34	奈良	387.9
35	山形	387.6
36	大分	373.8
37	宮崎	352.1
38	香川	349.1
39	秋田	321.1
40	福井	304.6
41	山梨	292.1
42	和歌山	286.6
43	佐賀	285.1
44	島根	239.7
45	徳島	238.3
46	高知	226.1
47	鳥取	190.1

※ 総実労働時間が同じ時間の都道府県は、都道府県建制順で掲載。

第 III 部 統 計 表

第1表 主要指標の最近の動き

(調査産業計、男女計)

年 月	現金給与総額				きまって支給する給与				総実労働時間数		所定外労働時間数		常用労働者数		
	実数	対前年 同月比		実数	対前年 同月比		実数	対前年 同月比	実数	対前年 同月比	実数	対前年 同月比	実数	対前年 同月比	
		名目	実質		名目	実質									
	円	%	%	円	%	%	時間	%	時間	%	人	%			
2021年	340,961	△ 1.1	△ 0.7	276,994	0.0	0.4	138.1	0.4	11.7	3.4	3,178,374	△ 0.5			
2022	348,116	2.1	△ 1.1	279,653	1.0	△ 2.2	137.3	△ 0.5	11.7	0.3	3,177,866	△ 1.2			
常用労働者 5人以上	21 1	284,005	△ 1.2	△ 0.4	272,576	0.4	1.3	129.4	△ 2.1	11.5	△ 6.6	3,168,188	△ 1.5		
	2	279,561	△ 0.4	0.2	276,176	△ 0.6	0.0	134.0	△ 3.5	11.5	△ 10.9	3,166,137	△ 1.5		
	3	291,533	△ 2.8	△ 2.5	279,598	△ 0.2	0.1	142.1	0.9	12.2	△ 3.9	3,175,776	△ 0.7		
	4	288,993	1.1	2.3	280,579	1.3	2.6	147.1	4.8	12.7	23.3	3,194,763	0.0		
	5	283,379	0.7	1.8	273,363	1.9	3.0	129.4	7.5	11.1	38.7	3,187,861	0.1		
	6	434,280	△ 2.6	△ 1.9	278,324	1.6	2.2	143.3	4.7	11.8	25.5	3,169,308	△ 0.4		
	7	470,301	1.5	1.9	279,680	1.1	1.3	144.4	0.1	12.1	13.1	3,168,940	△ 0.6		
	8	288,354	0.5	1.0	274,456	△ 0.3	0.2	128.1	△ 0.1	10.5	4.9	3,181,004	△ 0.4		
	9	278,417	△ 2.1	△ 2.3	275,345	△ 1.4	△ 1.4	136.4	△ 2.4	10.9	△ 8.4	3,176,526	△ 0.2		
	10	281,473	△ 2.1	△ 1.9	277,309	△ 2.1	△ 1.8	139.9	△ 4.2	11.3	△ 8.8	3,190,109	0.0		
	11	300,511	△ 2.6	△ 3.0	277,821	△ 1.3	△ 1.6	142.2	△ 0.6	12.2	△ 3.2	3,187,887	△ 0.1		
	12	611,369	△ 2.3	△ 2.9	278,741	△ 0.3	△ 0.9	140.9	1.2	12.5	0.8	3,173,983	△ 0.8		
	22 1	288,031	1.3	1.0	276,338	1.4	1.0	128.7	△ 0.5	11.3	△ 1.7	3,192,359	△ 0.4		
	2	283,297	1.2	0.4	277,210	0.4	△ 0.5	131.9	△ 1.5	11.4	△ 0.8	3,178,806	△ 0.9		
	3	293,696	0.8	△ 0.5	280,779	0.5	△ 0.8	140.0	△ 1.5	12.5	2.4	3,166,902	△ 1.4		
	4	292,756	1.3	△ 1.5	284,504	1.4	△ 1.5	143.8	△ 2.2	12.4	△ 2.4	3,206,116	△ 0.8		
	5	288,939	1.9	△ 1.2	275,576	0.8	△ 2.2	129.0	△ 0.3	10.8	△ 2.6	3,195,844	△ 0.9		
	6	457,881	5.5	2.7	279,869	0.5	△ 2.2	142.6	△ 0.5	11.5	△ 2.5	3,195,902	△ 0.4		
	7	471,614	0.3	△ 2.7	280,609	0.4	△ 2.7	142.1	△ 1.6	11.7	△ 3.3	3,197,928	△ 0.4		
	8	286,290	△ 0.8	△ 4.5	276,404	0.7	△ 3.0	130.4	1.7	10.5	0.0	3,185,192	△ 1.0		
	9	285,587	2.6	△ 1.5	280,108	1.7	△ 2.3	139.6	2.3	11.9	9.1	3,171,938	△ 1.3		
	10	285,353	1.3	△ 3.5	279,695	0.8	△ 4.1	139.3	△ 0.5	12.2	8.0	3,149,352	△ 2.4		
	11	309,316	2.9	△ 2.2	282,879	1.7	△ 3.3	141.9	△ 0.2	12.3	0.7	3,145,777	△ 2.5		
	12	636,651	4.1	△ 1.1	281,965	1.2	△ 3.9	138.9	△ 1.5	12.2	△ 2.4	3,148,279	△ 1.9		
常用労働者 30人以上	2021年	384,733	△ 1.1	△ 0.7	304,412	0.3	0.7	144.9	0.7	14.3	6.0	2,007,979	△ 1.0		
	2022	395,848	2.9	△ 0.3	309,016	1.6	△ 1.6	144.2	△ 0.6	14.3	△ 0.3	2,001,739	△ 1.5		
	21 1	312,610	0.0	0.9	299,390	0.8	1.7	136.3	△ 1.9	13.8	△ 7.3	2,003,289	△ 1.6		
	2	305,771	△ 0.4	0.3	303,608	△ 0.6	0.0	139.9	△ 3.4	13.8	△ 12.0	2,010,556	△ 1.5		
	3	321,012	△ 4.0	△ 3.6	308,983	0.3	0.6	149.8	1.5	14.6	△ 4.6	2,009,011	△ 0.8		
	4	318,472	1.8	3.2	309,375	1.8	3.2	155.7	5.3	15.7	26.5	2,014,930	△ 0.5		
	5	314,538	1.6	2.8	300,104	2.5	3.5	135.2	8.0	13.7	45.6	2,019,670	△ 0.5		
	6	496,997	△ 4.3	△ 3.7	306,400	3.0	3.6	150.4	6.7	14.5	33.0	2,006,383	△ 1.3		
	7	558,232	2.3	2.7	306,098	1.2	1.5	151.8	0.4	15.0	19.0	2,002,972	△ 1.4		
	8	308,613	△ 0.2	0.3	300,975	0.2	0.7	133.4	0.2	12.9	10.2	2,008,099	△ 0.9		
	9	305,161	△ 2.1	△ 2.2	301,937	△ 1.1	△ 1.2	143.3	△ 1.9	13.6	△ 4.2	2,006,124	△ 0.7		
	10	308,013	△ 2.8	△ 2.6	303,542	△ 2.5	△ 2.2	146.1	△ 5.3	13.9	△ 6.7	2,007,816	△ 0.6		
	11	331,218	△ 3.3	△ 3.7	305,978	△ 1.1	△ 1.5	149.6	△ 0.5	14.8	△ 1.9	2,003,604	△ 0.9		
	12	737,561	△ 1.2	△ 1.9	306,619	△ 0.5	△ 1.1	148.0	1.3	15.4	3.4	2,003,282	△ 1.0		
	22 1	317,730	1.6	1.2	304,924	1.8	1.4	135.8	△ 0.4	13.9	0.7	2,015,998	△ 0.6		
	2	310,330	1.5	0.6	307,147	1.1	0.2	138.4	△ 1.0	14.0	1.4	2,007,482	△ 1.3		
	3	324,098	0.8	△ 0.5	310,069	0.4	△ 0.9	147.9	△ 1.3	15.2	4.1	1,996,643	△ 1.8		
	4	320,621	0.6	△ 2.3	314,244	1.7	△ 1.2	151.1	△ 3.0	15.1	△ 3.8	2,028,697	△ 0.5		
	5	320,639	1.9	△ 1.3	303,041	1.0	△ 2.0	134.9	△ 0.2	13.2	△ 3.6	2,021,618	△ 1.0		
	6	535,787	7.7	4.9	307,805	0.4	△ 2.3	149.2	△ 0.9	14.0	△ 3.5	2,019,364	△ 0.5		
	7	562,992	0.8	△ 2.2	309,388	1.1	△ 2.0	148.6	△ 2.1	14.1	△ 6.0	2,017,032	△ 0.5		
	8	312,237	1.1	△ 2.6	304,527	1.2	△ 2.5	135.5	1.5	12.6	△ 2.3	2,007,533	△ 1.2		
	9	315,078	3.3	△ 0.8	310,110	2.7	△ 1.3	146.4	2.1	14.5	6.7	1,995,208	△ 1.7		
	10	317,427	3.0	△ 1.9	309,804	2.1	△ 2.9	146.8	0.5	14.7	5.7	1,974,106	△ 2.9		
11	342,208	3.3	△ 1.8	313,664	2.6	△ 2.4	149.6	0.1	15.0	1.4	1,969,324	△ 2.9			
12	776,018	5.2	△ 0.2	313,744	2.4	△ 2.8	146.0	△ 1.4	14.9	△ 3.2	1,967,858	△ 3.0			

第2表 産業大中分類及び性別常用労働者

	産 業	2021年 平均	2022年 平均	20			
				0			
				1 月	2 月	3 月	4 月
常用労働者 5人以上	T L 調査 産 業 計	340,961	348,116	288,031	283,297	293,696	292,756
	D 建設 設 業	447,849	442,672	361,342	371,944	384,526	427,265
	E 製造 造 業	441,935	454,391	351,741	348,037	359,632	354,778
	F 電気・ガス・熱供給・水道業	588,469	659,990	513,009	520,287	506,326	495,412
	G 情報 報 通 信 業	428,431	461,436	370,377	373,256	418,712	384,441
	H 運輸 業 , 郵 便 業	355,475	389,282	317,181	320,142	316,343	335,705
	I 卸売 業 , 小 売 業	293,414	299,176	250,528	255,107	249,977	262,473
	J 金融 業 , 保 険 業	432,780	436,257	340,759	319,902	371,468	337,885
	K 不動産 業 , 物 品 賃 貸 業	317,543	336,918	264,807	266,375	299,640	278,420
	L 学術研究, 専門・技術サービス業	459,882	488,449	376,270	366,808	415,040	390,670
	M 宿泊業, 飲食サービス業	112,006	105,608	109,732	94,557	99,875	101,190
	N 生活関連サービス業, 娯楽業	207,517	223,122	199,269	201,420	203,712	206,891
	O 教育, 学 習 支 援 業	370,660	374,235	293,536	300,379	314,501	315,567
	P 医療, 福 祉 社 会 業	275,200	289,945	282,695	247,754	265,740	249,910
	Q 複合サービス事業	353,764	350,783	275,361	270,002	336,861	249,649
	R サービス業(他に分類されないもの)	276,479	265,207	237,636	240,291	244,453	239,502
	E09,10 食料品製造業、飲料・たばこ・飼料製造業	274,013	285,800	246,232	237,609	254,187	251,818
	E11 繊維 維 工 業	301,911	320,346	257,654	263,023	272,793	266,498
	E12 木材・木製品製造業(家具を除く)	298,604	327,572	268,348	265,914	309,500	284,269
	E13 家具・装 備 品 製 造 業	425,423	320,666	242,135	350,960	282,957	261,025
	E14 パルプ・紙・紙加工品製造業	298,766	339,681	268,426	281,644	361,806	311,925
	E15 印刷・同 関 連 業	339,312	328,360	280,548	299,452	298,322	298,255
	E16,17 化学工業、石油製品・石炭製品製造業	405,078	437,033	329,073	325,066	337,690	339,766
	E18 プラスチック製品製造業	356,952	352,421	288,434	288,315	295,354	289,675
	E19 ゴム製品製造業	435,941	454,640	363,147	361,557	427,352	387,138
	E21 窯業・土石製品製造業	391,635	394,985	371,274	298,052	308,053	309,074
	E22 鉄 鋼 製 造 業	452,095	499,024	377,870	385,349	386,181	393,224
	E23 非鉄金属製造業	369,646	411,033	317,469	343,780	319,893	322,969
	E24 金属製品製造業	304,989	377,447	299,549	296,021	304,741	320,604
	E25 はん用機械器具製造業	454,043	436,363	350,708	356,938	373,543	350,735
	E26 生産用機械器具製造業	437,380	482,475	370,551	358,086	353,492	348,846
	E27 業務用機械器具製造業	413,777	372,105	321,932	321,811	336,573	324,955
E28 電子部品・デバイス・電子回路製造業	515,296	416,179	354,080	353,780	358,620	271,041	
E29 電気機械器具製造業	467,829	465,824	354,041	351,958	358,804	351,609	
E30 情報通信機械器具製造業	569,505	552,763	384,408	387,853	398,068	414,156	
E31 輸送用機械器具製造業	546,556	553,256	407,882	404,778	417,760	416,167	
E32,20 その他の製造業、なめし革・同製品・毛皮製造業	379,876	370,267	345,981	309,150	369,358	309,132	
I-1 卸 売 業	405,757	436,412	337,039	366,494	349,785	364,270	
I-2 小 売 業	218,637	208,675	193,849	182,394	184,821	195,291	
常用労働者 30人以上	T L 調査 産 業 計	384,733	395,848	317,730	310,330	324,098	320,621
	D 建設 設 業	513,173	508,044	400,603	392,300	406,622	409,915
	E 製造 造 業	474,745	485,738	369,800	365,255	378,764	373,112
	F 電気・ガス・熱供給・水道業	627,162	659,990	513,009	520,287	506,326	495,412
	G 情報 報 通 信 業	461,933	493,634	377,738	383,068	445,271	384,567
	H 運輸 業 , 郵 便 業	369,583	400,608	320,853	329,587	320,822	344,720
	I 卸売 業 , 小 売 業	320,277	325,180	256,344	249,496	254,991	273,534
	J 金融 業 , 保 険 業	446,622	467,172	345,479	349,436	387,324	368,477
	K 不動産 業 , 物 品 賃 貸 業	308,474	335,283	282,004	257,937	343,185	293,877
	L 学術研究, 専門・技術サービス業	508,756	566,247	400,751	407,928	479,172	442,360
	M 宿泊業, 飲食サービス業	131,126	127,316	117,643	112,416	119,334	119,535
	N 生活関連サービス業, 娯楽業	224,880	254,530	213,649	221,946	226,852	221,982
	O 教育, 学 習 支 援 業	426,995	424,313	324,160	334,143	339,905	355,495
	P 医療, 福 祉 社 会 業	315,654	337,477	338,507	282,175	307,199	283,789
	Q 複合サービス事業	347,713	346,518	285,505	280,321	333,305	244,002
	R サービス業(他に分類されないもの)	257,945	248,778	224,015	224,962	227,920	223,117
	E09,10 食料品製造業、飲料・たばこ・飼料製造業	297,247	293,038	254,559	241,236	262,530	258,178
	E11 繊維 維 工 業	353,292	382,960	291,058	296,765	317,606	303,086
	E12 木材・木製品製造業(家具を除く)	374,706	337,411	273,874	279,192	353,074	278,244
	E13 家具・装 備 品 製 造 業	446,064	347,470	276,171	290,189	302,367	288,638
	E14 パルプ・紙・紙加工品製造業	321,777	372,555	287,451	304,890	412,092	344,150
	E15 印刷・同 関 連 業	349,953	341,677	280,869	292,144	293,286	304,316
	E16,17 化学工業、石油製品・石炭製品製造業	425,716	461,151	342,098	345,728	357,712	359,574
	E18 プラスチック製品製造業	393,603	373,342	291,140	300,260	304,565	301,647
	E19 ゴム製品製造業	429,270	460,841	371,006	356,003	371,675	384,798
	E21 窯業・土石製品製造業	429,880	425,631	419,066	316,389	331,326	331,280
	E22 鉄 鋼 製 造 業	471,216	527,268	394,368	398,879	404,509	408,944
	E23 非鉄金属製造業	384,736	444,969	335,922	367,789	338,638	341,576
	E24 金属製品製造業	309,077	389,980	299,650	311,854	323,812	319,017
	E25 はん用機械器具製造業	485,654	456,686	352,671	359,282	384,496	358,053
	E26 生産用機械器具製造業	493,879	528,450	406,799	384,657	381,146	376,620
	E27 業務用機械器具製造業	410,712	397,899	337,796	333,317	341,388	335,198
E28 電子部品・デバイス・電子回路製造業	534,079	432,894	366,984	366,748	371,442	263,172	
E29 電気機械器具製造業	491,352	496,377	369,826	367,582	374,593	367,111	
E30 情報通信機械器具製造業	578,306	558,923	387,759	390,704	401,408	419,221	
E31 輸送用機械器具製造業	562,657	569,740	417,992	414,172	427,814	426,752	
E32,20 その他の製造業、なめし革・同製品・毛皮製造業	411,338	384,576	299,620	313,862	403,652	305,455	
I-1 卸 売 業	440,554	466,312	340,261	332,788	355,169	377,722	
I-2 小 売 業	229,021	212,495	190,801	184,253	176,773	191,189	

1人平均月間現金給与額（現金給与総額・合計）

（単位：円）

合 計								産 業	
2		2		年		月			別
5 月	6 月	7 月	8 月	9 月	10 月	11 月	12 月		
288,939	457,881	471,614	286,290	285,587	285,353	309,316	636,651	T L	
370,446	603,904	543,061	382,982	369,825	355,139	389,619	760,941	D	
355,857	506,151	810,450	348,663	355,683	351,019	403,255	907,219	E	
491,836	1,415,436	522,684	526,461	494,988	502,209	499,208	1,463,809	F	
352,349	771,548	483,137	397,666	369,593	361,912	369,129	900,295	G	
325,831	555,380	417,310	346,410	337,295	365,586	364,547	674,025	H	
251,357	404,946	394,404	257,088	247,221	249,135	259,017	512,720	I	
529,118	708,603	436,936	341,761	339,489	341,125	358,815	818,603	J	
285,049	425,495	360,689	287,347	295,839	310,037	458,828	512,023	K	
388,461	623,716	743,161	373,861	408,779	383,909	404,987	984,232	L	
105,209	115,628	121,463	101,622	98,570	96,559	98,841	123,215	M	
197,529	260,231	242,125	212,130	194,038	199,253	208,513	351,175	N	
292,110	707,278	322,575	278,142	284,451	287,405	301,533	795,780	O	
248,578	367,720	323,961	244,858	240,883	243,042	267,003	498,328	P	
243,178	698,939	280,783	276,931	276,584	291,742	275,945	750,258	Q	
228,681	333,892	288,729	236,545	246,073	240,764	252,342	398,114	R	
238,669	414,235	301,645	253,789	236,773	241,762	244,953	503,971	E09,10	
264,223	505,358	319,013	302,976	268,899	269,453	389,158	463,127	E11	
281,119	350,568	386,186	332,947	300,827	317,087	321,457	506,317	E12	
325,964	267,330	484,507	268,907	272,741	276,269	281,549	531,409	E13	
267,746	428,267	430,595	270,126	272,249	274,619	286,412	630,452	E14	
305,220	370,748	428,933	277,724	284,310	309,165	290,358	495,237	E15	
324,607	855,257	450,465	321,720	328,056	337,180	332,227	956,100	E16,17	
277,744	423,198	508,006	291,514	288,355	286,946	323,388	665,755	E18	
356,029	782,975	556,974	342,114	333,978	334,408	409,325	785,707	E19	
297,131	634,756	462,549	308,755	317,885	317,366	386,370	730,457	E21	
376,854	677,402	756,050	393,801	386,278	383,171	396,846	1,082,906	E22	
306,467	654,347	509,470	321,902	314,701	320,670	325,552	872,497	E23	
305,717	389,499	612,620	315,189	334,481	317,079	359,457	675,284	E24	
383,428	589,650	571,723	343,558	377,973	345,747	441,780	750,624	E25	
495,399	632,216	713,376	363,920	397,230	366,995	391,787	993,391	E26	
314,452	457,495	431,338	309,378	306,068	299,590	439,088	606,352	E27	
411,131	608,444	523,277	320,456	326,759	331,042	429,499	806,316	E28	
344,022	522,083	890,092	351,042	352,480	348,077	383,269	982,201	E29	
399,595	1,303,971	554,893	397,814	415,368	401,178	402,102	1,174,043	E30	
398,213	458,775	1,254,414	401,247	411,029	411,019	490,847	1,169,435	E31	
292,730	389,864	583,213	291,213	327,613	292,626	299,038	635,746	E32,20	
341,671	636,044	612,873	361,758	344,466	347,505	364,482	815,065	I-1	
190,863	249,974	248,468	187,841	183,509	184,560	189,671	314,935	I-2	
320,639	535,787	562,992	312,237	315,078	317,427	342,208	776,018	T L	
402,155	847,754	640,406	407,190	392,804	389,959	401,818	1,047,301	D	
375,084	539,158	899,644	362,733	368,654	368,176	425,654	1,002,720	E	
491,836	1,415,436	522,684	526,461	494,988	502,209	499,208	1,463,809	F	
355,788	920,695	543,955	366,607	382,482	371,942	374,825	1,061,637	G	
332,714	598,856	432,070	360,194	335,080	381,822	363,632	689,192	H	
261,901	500,072	428,094	266,483	258,942	263,402	275,105	621,341	I	
741,191	716,415	426,329	361,109	372,482	361,526	365,158	809,316	J	
266,935	501,442	332,554	285,415	294,795	279,763	326,780	554,248	K	
430,982	705,945	981,406	407,830	466,542	426,146	439,993	1,204,210	L	
125,366	142,955	147,120	117,917	117,964	117,125	117,818	171,435	M	
229,347	350,207	272,589	219,812	210,789	221,976	225,866	439,845	N	
319,264	809,658	360,665	311,912	318,294	323,173	334,788	964,647	O	
279,889	435,535	374,098	279,716	275,985	276,157	300,635	617,980	P	
230,520	652,118	288,724	286,057	286,060	303,335	283,089	696,223	Q	
215,369	306,150	271,336	216,588	236,561	228,614	241,679	375,293	R	
245,793	436,164	302,635	257,598	240,159	245,134	249,029	520,776	E09,10	
297,048	686,880	389,075	357,981	306,207	305,287	501,510	548,355	E11	
272,835	413,986	399,010	269,999	281,044	317,222	269,739	628,401	E12	
400,039	293,935	553,525	271,775	275,143	278,964	287,339	643,056	E13	
291,388	503,863	458,471	290,382	285,802	290,157	303,489	708,609	E14	
292,997	363,904	483,617	280,201	292,536	332,549	301,057	579,499	E15	
344,285	943,791	443,465	338,642	342,260	352,828	347,234	1,010,896	E16,17	
284,363	479,026	536,390	298,485	299,579	296,995	343,368	740,997	E18	
356,029	679,036	626,977	356,983	359,961	358,773	439,384	861,033	E19	
313,894	688,732	524,266	319,877	330,878	327,703	402,212	805,376	E21	
393,004	755,065	786,043	393,710	401,941	399,976	418,496	1,183,980	E22	
326,257	737,070	557,404	332,270	332,787	337,979	344,133	990,590	E23	
306,888	398,156	670,283	304,116	323,795	310,013	352,886	757,060	E24	
399,688	653,426	567,034	349,224	391,046	352,891	475,635	837,332	E25	
586,617	714,628	810,147	370,372	372,739	383,312	387,700	1,152,813	E26	
321,051	449,184	483,670	336,562	333,270	329,376	513,200	670,486	E27	
338,883	706,436	597,987	337,245	340,945	342,265	339,010	977,390	E28	
358,997	559,873	969,261	369,208	370,762	367,428	403,797	1,077,740	E29	
401,978	1,355,484	547,951	399,488	409,529	403,887	404,253	1,180,909	E30	
408,352	469,717	1,305,791	410,736	419,806	421,073	503,579	1,212,298	E31	
297,282	406,067	629,241	299,680	356,674	306,450	304,586	692,755	E32,20	
350,593	789,765	629,906	358,865	355,302	355,473	382,252	972,024	I-1	
190,373	265,908	264,967	192,498	182,107	188,983	188,109	338,470	I-2	

常用労働者5人以上

常用労働者30人以上

第2表 産業大中分類及び性別常用労働者

	産 業	2021年 平均	2022年 平均	20			
				2		0	
				1 月	2 月	3 月	4 月
常用労働者 5人以上	T L 調査 産 業 計	436,308	443,684	361,111	357,459	369,459	367,283
	D 建設 設 業	488,411	485,828	392,863	405,681	419,882	468,248
	E 製造 造 業	501,913	516,540	394,882	390,563	403,299	397,179
	F 電気・ガス・熱供給・水道業	615,550	686,015	535,792	539,317	526,855	513,171
	G 情報 通 信	468,281	493,441	392,283	399,878	442,339	410,623
	H 運輸 業 , 郵 便 業	386,352	417,615	339,958	342,223	335,429	355,393
	I 卸売 業 , 小 売 業	417,725	422,114	350,442	363,312	351,126	362,915
	J 金融 業 , 保 険 業	625,034	610,677	490,887	442,214	541,097	481,401
	K 不動産 業 , 物 品 賃 貸 業	375,495	401,065	322,127	318,323	357,006	331,252
	L 学術研究, 専門・技術サービス業	530,300	581,663	451,681	438,591	488,608	469,534
	M 宿泊業, 飲食サービス業	152,251	144,059	155,271	123,317	133,473	133,632
	N 生活関連サービス業, 娯楽業	268,807	302,587	271,393	283,062	293,771	278,496
	O 教育, 学 習 支 援 業	445,737	449,167	359,306	371,482	385,074	379,876
	P 医療, 福 祉 社 会	402,939	402,462	416,720	354,058	397,670	346,638
	Q 複合サービス事業	444,043	447,115	348,587	348,274	432,966	308,492
	R サービス業(他に分類されないもの)	332,695	314,609	282,603	280,860	286,729	281,664
	E09,10 食料品製造業、飲料・たばこ・飼料製造業	361,947	392,618	317,477	315,870	339,990	325,279
	E11 繊維 維 工 業	406,853	410,571	311,081	321,644	334,278	328,962
	E12 木材・木製品製造業(家具を除く)	330,257	352,641	286,510	285,375	333,533	304,616
	E13 家具・装 備 品 製 造 業	468,477	371,842	282,139	407,690	322,183	306,495
	E14 パルプ・紙・紙加工品製造業	400,037	421,018	332,615	353,732	476,120	387,863
	E15 印刷・同 関 連 業	380,324	396,538	334,937	357,932	352,279	352,993
	E16,17 化学工業、石油製品・石炭製品製造業	475,901	504,086	377,577	375,527	387,433	389,284
	E18 プラスチック製品製造業	426,913	434,955	353,129	348,987	355,346	352,240
	E19 ゴム 製 品 製 造 業	480,106	503,386	391,809	384,405	446,223	410,692
	E21 窯業・土石製品製造業	433,851	432,146	416,971	329,346	339,782	340,471
	E22 鉄 鋼 業 業	472,921	519,506	391,869	399,059	402,120	408,934
	E23 非 鉄 金 属 製 造 業	401,357	441,052	342,667	362,901	341,378	345,023
	E24 金 属 製 品 製 造 業	356,312	421,126	333,209	332,106	340,456	354,992
	E25 は ん 用 機 械 器 具 製 造 業	486,824	464,601	374,920	380,414	399,427	371,137
E26 生 産 用 機 械 器 具 製 造 業	468,293	515,066	388,568	380,697	372,481	370,203	
E27 生 務 用 機 械 器 具 製 造 業	478,881	469,360	399,358	398,202	416,358	402,818	
E28 電子部品・デバイス・電子回路製造業	565,517	471,668	396,071	395,059	399,610	297,623	
E29 電気機械器具製造業	549,988	557,626	414,557	410,321	418,084	409,090	
E30 情報通信機械器具製造業	624,073	614,289	427,162	428,740	441,129	455,505	
E31 輸 送 用 機 械 器 具 製 造 業	581,585	589,036	433,072	428,361	443,136	440,695	
E32,20 その他の製造業、なめし革・同製品・毛皮製造業	449,454	418,415	389,805	338,811	418,059	338,396	
I-1 卸 売 業	504,963	524,991	411,787	453,996	420,357	435,608	
I-2 小 売 業	329,738	315,560	289,467	269,471	278,267	287,807	
常用労働者 30人以上	T L 調査 産 業 計	473,185	485,005	381,778	374,877	390,775	384,365
	D 建設 設 業	552,250	546,183	430,921	421,088	436,180	435,662
	E 製造 造 業	528,092	543,319	409,011	403,576	419,051	411,527
	F 電気・ガス・熱供給・水道業	655,936	686,015	535,792	539,317	526,855	513,171
	G 情報 通 信	502,067	524,634	395,510	406,874	462,129	411,398
	H 運輸 業 , 郵 便 業	402,543	431,911	346,278	355,464	341,972	367,375
	I 卸売 業 , 小 売 業	467,270	482,010	370,742	357,084	369,355	385,571
	J 金融 業 , 保 険 業	655,190	652,253	485,375	473,299	563,340	515,597
	K 不動産 業 , 物 品 賃 貸 業	356,733	424,688	369,391	330,611	438,125	375,822
	L 学術研究, 専門・技術サービス業	546,806	627,033	442,914	450,396	524,172	486,918
	M 宿泊業, 飲食サービス業	181,181	176,307	167,084	153,605	165,119	161,062
	N 生活関連サービス業, 娯楽業	287,796	321,744	276,646	287,541	288,835	272,317
	O 教育, 学 習 支 援 業	490,952	480,590	377,294	391,409	397,060	408,583
	P 医療, 福 祉 社 会	468,247	459,112	481,366	388,159	447,077	381,791
	Q 複合サービス事業	423,989	421,706	343,735	342,900	399,831	288,472
	R サービス業(他に分類されないもの)	312,981	300,865	272,581	267,407	271,340	264,858
	E09,10 食料品製造業、飲料・たばこ・飼料製造業	382,842	406,549	327,289	319,816	355,338	336,662
	E11 繊維 維 工 業	435,790	471,368	344,607	353,576	382,023	364,372
	E12 木材・木製品製造業(家具を除く)	414,431	376,563	305,860	310,893	396,826	310,099
	E13 家具・装 備 品 製 造 業	477,873	368,490	291,975	310,620	320,680	306,814
	E14 パルプ・紙・紙加工品製造業	417,563	451,997	347,006	373,239	526,080	418,607
	E15 印刷・同 関 連 業	411,600	413,465	339,732	350,229	350,321	361,092
	E16,17 化学工業、石油製品・石炭製品製造業	488,047	527,223	385,242	390,251	402,479	405,614
	E18 プラスチック製品製造業	459,656	454,371	345,703	354,925	360,760	357,693
	E19 ゴム 製 品 製 造 業	476,155	496,417	395,803	381,365	397,201	410,560
	E21 窯業・土石製品製造業	457,532	451,933	449,953	336,406	350,343	350,641
	E22 鉄 鋼 業 業	487,859	542,431	407,086	410,925	416,373	420,601
	E23 非 鉄 金 属 製 造 業	412,318	472,421	358,785	383,385	357,619	360,881
	E24 金 属 製 品 製 造 業	358,084	439,215	338,477	349,554	360,448	355,691
	E25 は ん 用 機 械 器 具 製 造 業	509,048	484,613	373,449	381,770	411,547	379,304
E26 生 産 用 機 械 器 具 製 造 業	525,139	557,403	426,341	406,711	401,837	396,814	
E27 生 務 用 機 械 器 具 製 造 業	471,355	496,838	408,396	401,965	411,347	404,770	
E28 電子部品・デバイス・電子回路製造業	582,583	477,302	399,597	397,361	403,493	282,292	
E29 電気機械器具製造業	571,142	573,932	421,475	416,499	425,160	414,594	
E30 情報通信機械器具製造業	629,345	617,682	428,951	429,609	443,061	459,013	
E31 輸 送 用 機 械 器 具 製 造 業	592,033	599,894	439,045	433,863	449,035	446,975	
E32,20 その他の製造業、なめし革・同製品・毛皮製造業	483,886	450,454	347,334	356,921	485,659	350,678	
I-1 卸 売 業	549,202	570,616	420,646	408,823	431,524	444,308	
I-2 小 売 業	356,481	346,796	297,878	280,534	275,030	295,834	

1人平均月間現金給与額（現金給与総額・男）

（単位：円）

男								産 業	
2		2		年		月			別
5 月	6 月	7 月	8 月	9 月	10 月	11 月	12 月		
360,052	581,518	631,987	359,136	357,670	357,064	388,606	834,479	T L	
403,601	664,058	599,183	416,234	404,036	388,576	428,195	855,405	D	
399,596	571,430	947,842	392,193	400,282	394,858	455,570	1,053,851	E	
511,309	1,477,300	546,300	545,638	513,156	520,692	517,945	1,517,477	F	
374,803	851,088	521,242	420,790	392,575	385,858	389,570	978,973	G	
345,910	598,252	449,776	377,351	364,419	397,124	392,221	720,296	H	
343,417	599,443	555,703	353,816	337,869	339,079	355,065	755,411	I	
799,495	1,023,974	609,542	452,803	450,270	451,725	462,738	1,136,101	J	
340,279	515,795	444,424	336,636	344,673	362,996	539,046	588,127	K	
458,186	742,476	920,289	433,722	474,470	445,066	463,987	1,162,934	L	
141,275	152,013	181,970	137,832	133,939	128,680	131,613	174,682	M	
254,876	344,305	328,691	277,847	244,319	252,024	263,745	539,146	N	
336,372	824,490	379,197	327,293	333,216	333,205	361,191	1,019,409	O	
351,316	499,724	451,349	346,437	330,870	333,802	356,719	642,583	P	
296,584	900,797	357,961	353,188	352,113	371,764	349,156	963,159	Q	
267,979	404,857	342,887	277,768	287,903	282,018	295,757	486,711	R	
314,337	627,939	412,926	336,838	315,163	319,325	324,150	761,660	E09,10	
330,201	701,695	403,626	386,527	336,721	337,796	530,981	609,729	E11	
302,456	378,684	412,942	364,250	323,552	341,672	347,308	544,818	E12	
387,841	313,720	555,327	308,018	313,084	317,648	327,900	621,053	E13	
332,706	556,507	526,053	319,504	322,588	326,861	337,198	780,887	E14	
361,209	448,546	524,785	331,139	346,846	376,455	353,690	619,115	E15	
372,531	995,562	518,831	370,902	377,919	388,215	384,295	1,097,815	E16,17	
337,372	533,949	645,112	354,261	347,133	344,948	391,621	853,832	E18	
382,342	841,451	648,702	381,504	380,236	377,321	464,493	900,691	E19	
326,525	712,454	492,776	333,294	343,297	343,467	417,921	788,987	E21	
392,249	706,558	789,335	407,923	401,819	399,007	412,747	1,134,728	E22	
329,992	720,918	534,377	343,430	337,279	342,991	347,512	940,952	E23	
338,824	435,785	685,320	350,170	372,345	351,529	393,488	765,223	E24	
405,447	628,082	608,493	363,070	400,675	366,116	470,343	803,816	E25	
517,107	658,103	781,582	394,397	428,526	395,634	418,306	1,093,376	E26	
389,160	569,929	554,269	387,017	373,335	366,471	587,797	790,389	E27	
442,623	717,498	612,837	369,396	376,129	375,124	467,200	961,953	E28	
403,733	622,237	1,103,012	416,760	414,108	411,767	453,572	1,224,174	E29	
442,319	1,460,924	612,819	440,034	455,644	444,029	444,715	1,315,614	E30	
422,405	485,861	1,351,109	424,337	434,313	434,704	518,969	1,251,534	E31	
320,099	431,073	684,049	329,503	374,290	333,118	339,298	741,789	E32,20	
409,449	793,380	716,916	431,258	408,228	412,201	430,200	974,144	I-1	
274,910	397,629	388,376	271,849	265,215	264,130	277,458	525,261	I-2	
384,364	653,489	728,643	378,040	379,758	383,090	415,386	971,427	T L	
431,543	917,965	689,366	435,061	418,447	415,048	429,093	1,140,870	D	
415,501	601,010	1,031,394	401,421	407,960	407,626	473,231	1,140,561	E	
511,309	1,477,300	546,300	545,638	513,156	520,692	517,945	1,517,477	F	
376,996	1,000,321	587,912	391,356	404,656	395,595	393,611	1,150,761	G	
356,321	656,558	464,163	394,715	362,474	415,738	391,454	733,509	H	
369,261	790,969	643,832	383,494	370,554	373,687	391,516	983,222	I	
1,163,196	961,680	600,920	492,059	504,253	488,976	495,354	1,082,834	J	
333,319	650,460	418,161	359,327	365,459	344,709	404,924	692,513	K	
462,919	782,698	1,122,062	447,534	513,397	466,289	483,084	1,336,252	L	
172,910	174,278	221,367	165,945	161,138	158,531	162,075	252,528	M	
286,609	437,693	347,128	277,332	264,072	279,266	281,105	560,765	N	
353,859	879,714	407,708	347,293	354,474	353,973	388,250	1,141,984	O	
386,759	575,685	518,742	404,799	381,428	378,504	403,974	760,782	P	
271,272	815,848	350,283	346,504	345,456	365,966	339,296	862,269	Q	
255,906	384,937	328,390	254,725	280,819	271,573	287,864	473,906	R	
324,833	666,919	418,306	343,644	323,337	326,861	332,013	804,101	E09,10	
360,025	905,086	462,286	432,463	367,378	366,310	641,116	677,818	E11	
303,745	469,529	437,232	300,566	311,831	356,007	297,187	704,585	E12	
431,929	312,498	583,081	285,026	289,240	295,206	304,702	682,155	E13	
350,666	631,437	548,307	341,877	338,342	344,709	354,311	854,223	E14	
348,485	438,345	581,953	335,970	353,674	405,594	363,291	733,141	E15	
390,757	1,081,501	518,880	387,348	391,873	403,921	399,355	1,159,621	E16,17	
339,240	600,084	674,294	360,132	356,306	352,974	413,386	940,442	E18	
382,342	745,920	674,364	383,247	385,845	383,898	473,529	934,750	E19	
332,095	733,487	550,969	340,415	352,221	348,990	426,600	859,156	E21	
404,586	773,922	810,970	405,396	413,324	411,143	429,199	1,219,572	E22	
348,562	804,612	576,877	350,682	354,137	358,346	364,122	1,054,757	E23	
342,799	448,760	766,760	339,568	360,719	348,078	387,272	877,232	E24	
421,800	691,459	602,560	368,431	413,755	373,450	506,131	889,719	E25	
609,686	768,830	861,489	391,785	391,972	404,258	407,473	1,214,246	E26	
395,034	562,650	624,761	416,271	404,425	404,962	684,800	864,828	E27	
374,678	797,694	672,552	373,968	377,967	373,844	375,511	1,111,974	E28	
409,896	647,860	1,151,807	421,214	420,188	417,048	459,987	1,282,382	E29	
442,681	1,502,401	605,659	439,226	449,268	444,113	444,610	1,314,503	E30	
428,449	492,658	1,388,637	430,177	439,384	440,955	527,252	1,282,701	E31	
343,415	476,076	751,584	346,096	419,328	356,609	350,304	831,052	E32,20	
419,379	994,909	764,965	436,386	429,747	428,726	455,538	1,207,267	I-1	
291,933	474,645	457,637	302,294	281,072	289,093	291,806	633,736	I-2	

常用労働者5人以上

常用労働者30人以上

第2表 産業大中分類及び性別常用労働者

	産 業	2021年 平均	2022年 平均	20				
				2		0		
				1 月	2 月	3 月	4 月	
常用労働者 5人以上	T L 調査 産 業 計	214,957	220,285	192,713	184,633	193,001	192,995	
	D 建設 設 業	278,183	280,902	236,263	238,654	242,896	265,181	
	E 製造 造 業	253,518	259,108	214,686	211,057	219,428	220,271	
	F 電気・ガス・熱供給・水道業	426,820	488,831	362,939	394,461	370,995	379,440	
	G 情報 通 信	327,434	344,071	280,672	275,174	321,939	286,925	
	H 運輸 業 , 郵 便 業	227,670	259,948	215,955	219,175	210,897	236,290	
	I 卸売 業 , 小 売 業	171,815	171,816	149,257	147,815	148,995	156,494	
	J 金融 業 , 保 険 業	306,926	323,345	254,572	243,769	265,218	253,785	
	K 不動産 業 , 物 品 賃 貸 業	219,046	238,351	184,244	188,322	214,353	199,543	
	L 学術研究, 専門・技術サービス業	291,994	295,635	235,427	229,291	262,757	245,179	
	M 宿泊業, 飲食サービス業	91,572	83,471	84,785	77,582	80,678	82,520	
	N 生活関連サービス業, 娯楽業	159,274	178,498	159,724	159,430	158,296	171,557	
	O 教育, 学 習 支 援 業	310,404	312,702	245,696	246,557	264,601	263,376	
	P 医療, 福 祉 社 会 業	241,994	258,102	247,496	217,686	231,367	221,749	
	Q 複合サービス事業	237,788	235,997	186,801	174,705	221,397	180,049	
	R サービス業(他に分類されないもの)	178,730	178,462	164,502	169,406	169,166	168,766	
	E09,10	食料品製造業、飲料・たばこ・飼料製造業	190,755	188,142	178,546	163,799	172,531	184,096
	E11	繊維 維 工 業	180,182	197,537	178,090	177,467	180,391	179,303
	E12	木材・木製品製造業(家具を除く)	214,178	219,795	188,279	182,263	206,437	197,253
	E13	家具・装 備 品 製 造 業	257,208	202,513	150,627	205,377	182,749	161,018
	E14	パルプ・紙・紙加工品製造業	164,761	195,617	162,530	162,051	174,869	186,690
	E15	印刷・同 関 連 業	224,046	205,740	179,025	189,836	195,475	193,132
	E16,17	化学工業、石油製品・石炭製品製造業	298,423	320,289	245,791	238,763	251,517	252,796
	E18	プラスチック製品製造業	216,397	207,836	174,361	180,523	189,906	181,333
	E19	ゴム 製 品 製 造 業	259,207	286,462	261,633	282,951	338,175	306,376
	E21	窯業・土石製品製造業	246,857	252,864	216,374	190,616	188,083	201,776
	E22	鉄 鋼 製 造 業	280,007	317,160	246,544	256,373	238,783	254,895
E23	非鉄金属製造業	247,762	261,667	197,277	247,446	210,021	209,357	
E24	金属 製 品 製 造 業	196,157	244,925	202,575	187,512	198,535	216,525	
E25	はん用機械器具製造業	297,057	304,644	246,356	250,425	256,929	253,169	
E26	生産用機械器具製造業	282,703	325,907	268,421	231,217	246,596	235,587	
E27	業務用機械器具製造業	261,480	212,990	195,286	198,959	211,650	203,174	
E28	電子部品・デバイス・電子回路製造業	321,855	269,042	225,066	224,976	229,439	196,242	
E29	電気機械器具製造業	256,800	246,480	203,662	206,095	210,357	210,727	
E30	情報通信機械器具製造業	367,211	344,379	245,196	251,931	256,667	270,654	
E31	輸送用機械器具製造業	340,751	342,575	262,463	263,926	272,173	271,494	
E32,20	その他の製造業、なめし革・同製品・毛皮製造業	249,357	257,841	233,222	231,976	245,355	234,715	
I-1	卸 売 業	242,972	270,849	207,603	210,209	219,542	228,089	
I-2	小 売 業	141,413	132,921	125,219	123,269	121,915	128,531	
常用労働者 30人以上	T L 調査 産 業 計	246,105	251,464	217,262	206,302	215,673	216,242	
	D 建設 設 業	339,797	336,620	268,897	265,799	271,361	295,689	
	E 製造 造 業	280,815	280,511	228,846	225,618	233,351	234,451	
	F 電気・ガス・熱供給・水道業	457,410	488,831	362,939	394,461	370,995	379,440	
	G 情報 通 信	338,288	366,839	292,068	285,546	365,323	272,978	
	H 運輸 業 , 郵 便 業	236,724	262,072	212,765	219,008	205,367	236,377	
	I 卸売 業 , 小 売 業	192,631	177,765	154,542	151,194	148,903	164,912	
	J 金融 業 , 保 険 業	325,277	352,639	261,913	269,875	282,069	280,359	
	K 不動産 業 , 物 品 賃 貸 業	215,556	224,498	183,320	171,109	236,548	196,439	
	L 学術研究, 専門・技術サービス業	363,160	354,455	259,458	262,317	319,818	289,083	
	M 宿泊業, 飲食サービス業	104,585	97,364	87,920	87,712	90,117	92,079	
	N 生活関連サービス業, 娯楽業	164,455	194,629	157,314	163,923	171,898	176,417	
	O 教育, 学 習 支 援 業	360,756	365,041	274,155	277,353	286,190	300,274	
	P 医療, 福 祉 社 会 業	273,554	297,122	295,539	246,876	265,470	250,343	
	Q 複合サービス事業	181,113	196,205	168,465	151,796	198,540	156,596	
	R サービス業(他に分類されないもの)	168,914	170,559	157,141	162,204	160,409	162,959	
	E09,10	食料品製造業、飲料・たばこ・飼料製造業	204,614	192,463	186,487	168,303	176,516	188,628
	E11	繊維 維 工 業	202,074	221,782	194,218	193,664	201,382	196,175
	E12	木材・木製品製造業(家具を除く)	236,021	218,379	176,613	182,661	220,913	182,760
	E13	家具・装 備 品 製 造 業	305,066	280,616	225,180	225,238	244,658	231,571
	E14	パルプ・紙・紙加工品製造業	173,520	211,296	167,542	166,485	186,795	195,399
	E15	印刷・同 関 連 業	219,521	201,625	164,238	177,424	179,485	189,632
	E16,17	化学工業、石油製品・石炭製品製造業	325,753	338,141	261,300	262,692	274,025	273,857
	E18	プラスチック製品製造業	246,977	223,213	185,292	194,262	196,777	195,773
	E19	ゴム 製 品 製 造 業	239,054	281,014	243,772	225,130	239,453	253,344
	E21	窯業・土石製品製造業	304,534	311,567	286,516	229,571	235,168	247,510
	E22	鉄 鋼 製 造 業	301,501	350,352	248,138	258,948	258,536	272,189
E23	非鉄金属製造業	261,245	291,005	213,199	278,438	227,715	228,294	
E24	金属 製 品 製 造 業	205,887	245,177	193,011	199,669	212,349	208,807	
E25	はん用機械器具製造業	347,873	315,325	247,772	250,944	254,409	247,639	
E26	生産用機械器具製造業	325,106	360,027	289,242	251,321	258,455	254,906	
E27	業務用機械器具製造業	261,568	227,561	207,408	209,208	218,888	214,078	
E28	電子部品・デバイス・電子回路製造業	336,547	277,859	238,942	244,719	243,560	192,909	
E29	電気機械器具製造業	274,425	278,506	223,135	227,673	229,656	231,660	
E30	情報通信機械器具製造業	377,072	354,203	250,109	258,190	262,164	277,792	
E31	輸送用機械器具製造業	368,868	371,699	281,814	282,875	291,993	292,473	
E32,20	その他の製造業、なめし革・同製品・毛皮製造業	263,508	249,167	193,940	217,056	230,119	210,870	
I-1	卸 売 業	263,783	264,454	199,032	192,444	205,928	240,078	
I-2	小 売 業	161,137	141,765	135,418	133,902	126,054	135,175	

1人平均月間現金給与額（現金給与総額・女）

（単位：円）

女								産業		
2		2		年		月				別
5月	6月	7月	8月	9月	10月	11月	12月			
193,883	291,667	256,432	188,888	187,812	188,866	202,344	371,813	T L	常用労働者5人以上	
238,531	359,911	336,006	265,535	248,234	237,091	255,324	440,742	D		
217,081	302,277	382,966	213,569	217,202	215,157	240,757	451,153	E		
366,574	1,018,260	369,552	400,893	374,360	379,399	373,766	1,101,671	F		
272,968	503,619	351,201	313,629	285,645	271,680	292,002	639,235	G		
234,723	357,023	279,148	214,261	223,840	227,902	236,271	463,619	H		
155,025	203,801	222,414	157,122	152,619	154,595	157,007	260,049	I		
361,908	510,707	320,801	268,258	263,731	264,454	280,418	604,525	J		
203,940	292,997	235,351	211,436	216,994	224,963	319,336	385,808	K		
267,258	384,397	359,216	241,073	257,397	248,009	268,658	573,659	L		
84,854	95,126	86,975	79,816	78,068	77,952	80,068	92,693	M		
165,126	208,719	199,229	173,979	162,501	166,528	174,872	242,043	N		
252,321	601,177	270,243	233,617	240,423	250,002	256,958	627,849	O		
219,462	329,186	288,066	216,776	214,342	216,781	240,993	456,201	P		
179,133	457,165	190,771	187,492	187,133	197,655	188,991	494,351	Q		
160,518	210,904	191,462	165,126	168,228	167,568	174,216	235,744	R		
172,247	224,877	201,122	178,659	165,879	171,207	172,550	269,539	E09, 10		
175,681	233,001	212,533	193,859	180,068	180,381	205,429	270,223	E11		
191,228	231,845	272,588	202,853	202,086	208,474	205,958	342,277	E12		
191,752	163,548	317,666	177,715	179,357	183,042	171,641	339,248	E13		
159,588	210,558	245,932	176,088	179,257	176,981	189,452	342,180	E14		
197,430	222,083	258,786	183,116	181,259	194,237	187,285	284,508	E15		
239,893	606,779	330,350	236,242	241,902	248,779	241,685	708,979	E16, 17		
172,711	230,953	268,960	182,346	184,592	185,626	203,726	337,074	E18		
223,320	512,507	292,458	232,197	192,998	205,942	238,504	410,497	E19		
198,261	371,166	330,575	205,400	208,039	204,720	254,500	486,328	E21		
237,540	421,657	460,241	269,408	250,527	247,669	261,135	645,054	E22		
191,364	325,489	379,488	211,710	208,495	209,193	218,401	534,772	E23		
205,747	250,164	388,668	207,477	216,123	212,077	251,862	404,814	E24		
277,290	404,024	393,400	249,209	274,416	248,975	312,691	499,141	E25		
372,859	515,886	415,260	231,939	260,106	242,281	277,359	564,162	E26		
190,562	274,521	227,794	182,992	192,566	186,893	191,203	301,734	E27		
334,386	338,189	306,795	204,749	211,147	219,171	338,777	427,842	E28		
196,917	277,236	386,576	199,360	210,176	204,181	221,041	425,175	E29		
253,611	768,261	356,435	252,756	277,701	255,451	256,922	692,855	E30		
256,651	300,076	684,793	264,164	273,538	270,943	324,611	675,359	E31		
224,211	289,440	363,525	208,395	227,045	206,270	212,293	408,153	E32, 20		
216,302	349,082	414,229	229,027	223,188	224,935	237,088	504,463	I-1		
130,232	144,705	146,167	129,400	125,346	127,129	126,113	168,084	I-2		
216,841	344,832	295,511	206,255	208,950	210,749	223,170	458,877	T L		
268,488	525,126	412,840	280,748	274,005	278,621	280,176	641,164	D		
231,232	322,477	431,078	226,148	229,563	228,296	256,976	514,931	E		
366,574	1,018,260	369,552	400,893	374,360	379,399	373,766	1,101,671	F		
272,493	624,828	382,772	267,886	292,226	274,901	292,714	738,739	G		
233,834	350,930	295,797	215,893	221,155	235,699	235,240	485,305	H		
158,669	224,676	224,227	157,239	154,032	158,836	163,754	276,414	I		
485,994	566,421	318,920	280,975	286,939	279,995	283,020	636,660	J		
187,486	316,838	224,579	190,787	200,991	195,289	223,044	371,464	K		
319,584	419,636	508,567	269,680	308,112	284,156	287,556	733,937	L		
94,980	123,473	100,683	87,301	92,308	93,386	92,666	124,724	M		
178,020	271,131	206,893	170,121	164,417	171,080	174,859	331,230	N		
279,233	728,277	306,068	270,861	276,457	291,032	284,681	798,573	O		
243,714	387,892	328,085	240,026	239,296	240,360	264,474	568,029	P		
150,847	325,140	168,959	166,691	167,229	176,976	169,093	361,208	Q		
154,819	188,890	186,145	160,339	165,366	163,648	170,597	218,936	R		
178,230	232,838	202,103	183,026	168,270	173,814	175,985	273,403	E09, 10		
187,369	289,422	254,566	220,473	192,223	191,589	241,822	304,127	E11		
180,000	245,719	283,451	177,897	186,792	197,855	184,845	394,230	E12		
300,850	234,352	458,105	229,841	229,913	226,803	231,897	520,210	E13		
172,154	242,598	269,372	183,554	181,354	181,760	199,467	403,453	E14		
181,922	216,985	277,372	171,618	175,620	195,934	186,241	300,291	E15		
257,154	683,312	302,227	248,634	251,187	258,718	250,770	734,686	E16, 17		
182,785	258,309	285,939	187,768	195,958	195,376	216,049	378,619	E18		
223,320	343,032	390,112	225,576	232,237	232,189	267,862	489,608	E19		
236,319	493,482	406,517	233,927	238,385	235,875	301,459	583,253	E21		
252,903	533,430	492,846	257,937	270,448	271,567	296,468	783,804	E22		
204,632	365,813	441,614	225,462	221,502	222,829	234,487	635,455	E23		
201,401	251,003	388,997	198,693	192,281	198,164	247,689	421,100	E24		
283,673	453,444	379,970	248,429	280,544	247,395	328,946	570,053	E25		
447,450	467,163	503,143	247,807	258,397	258,876	270,163	784,026	E26		
193,390	260,484	251,257	204,728	209,755	201,748	221,161	338,704	E27		
223,084	412,780	358,976	219,532	222,686	229,788	224,242	559,538	E28		
215,350	314,644	449,846	225,295	233,981	230,226	248,062	510,888	E29		
258,749	837,851	343,779	258,448	269,010	262,808	262,807	713,896	E30		
276,243	319,343	762,447	282,789	291,044	289,898	348,018	745,491	E31		
202,753	263,516	382,609	206,492	230,735	207,965	214,157	420,828	E32, 20		
213,291	388,904	369,458	210,070	212,491	213,506	237,156	502,886	I-1		
136,110	156,096	162,906	135,181	129,582	135,807	133,154	183,354	I-2		

第2表 産業大中分類及び性別常用労働者

	産 業	2021年 平均	2022年 平均	20			
				2		0	
				1 月	2 月	3 月	4 月
常用労働者 5人以上	T L 調査 産 業 計	276,994	279,653	276,338	277,210	280,779	284,504
	D 建設 設 業	355,677	358,371	348,983	355,579	364,248	366,175
	E 製 造 業	346,009	347,326	342,258	345,078	351,279	351,739
	F 電 気 ・ ガ ス ・ 熱 供 給 ・ 水 道 業	443,754	493,067	487,771	491,484	498,870	487,506
	G 情 報 通 信 業	349,907	360,305	361,020	364,686	369,401	373,156
	H 運 輸 業 , 郵 便 業	298,908	320,590	311,454	316,494	310,460	324,639
	I 卸 売 業 , 小 売 業	241,228	245,272	241,071	239,272	242,828	252,935
	J 金 融 業 , 保 険 業	329,473	332,618	321,252	318,481	320,265	334,066
	K 不 動 産 業 , 物 品 賃 貸 業	262,313	267,556	254,183	251,309	249,459	263,852
	L 学 術 研 究 , 専 門 ・ 技 術 サ ー ビ ス 業	359,272	372,757	359,062	362,917	367,885	377,843
	M 宿 泊 業 , 飲 食 サ ー ビ ス 業	103,747	98,211	100,395	93,744	97,279	100,436
	N 生 活 関 連 サ ー ビ ス 業 , 娯 楽 業	186,978	199,860	198,174	200,944	197,088	206,425
	O 教 育 , 学 習 支 援 業	285,418	291,511	293,497	295,645	303,376	305,366
	P 医 療 , 福 祉 社	236,981	244,110	248,839	243,800	250,071	247,998
	Q 複 合 サ ー ビ ス 事 業	274,867	269,776	275,082	269,593	274,927	266,355
	R サ ー ビ ス 業 (他 に 分 類 さ れ な い も の)	241,323	236,219	233,289	239,365	237,370	235,058
	E09,10 食 料 品 製 造 業 ・ 飲 料 ・ た ば こ ・ 飼 料 製 造 業	236,587	240,396	242,878	237,123	235,687	248,362
	E11 織 維 工 業	257,352	266,005	257,628	262,961	260,269	266,434
	E12 木 材 ・ 木 製 品 製 造 業 (家 具 を 除 く)	249,012	281,875	263,515	265,914	277,247	282,140
	E13 家 具 ・ 装 備 品 製 造 業	340,148	267,908	242,135	270,322	282,626	258,393
	E14 パ ル プ ・ 紙 ・ 紙 加 工 品 製 造 業	256,882	272,966	268,426	267,953	271,601	276,686
	E15 印 刷 ・ 同 関 連 業	293,377	287,151	280,548	299,452	298,306	294,606
	E16,17 化 学 工 業 ・ 石 油 製 品 ・ 石 炭 製 品 製 造 業	303,871	328,488	323,063	324,932	327,042	339,766
	E18 プ ラ ス チ ッ ク 製 品 製 造 業	289,300	285,433	287,979	284,268	293,398	289,675
	E19 ゴ ム 製 品 製 造 業	342,796	349,279	334,372	360,687	371,724	372,785
	E21 窯 業 ・ 土 石 製 品 製 造 業	305,460	306,835	296,777	297,788	302,612	304,089
	E22 鉄 鋼 製 造 業	376,205	381,065	377,468	382,427	384,014	384,796
	E23 非 鉄 金 属 製 造 業	313,571	318,117	317,103	323,757	319,738	322,969
E24 金 属 製 品 製 造 業	259,938	309,116	291,074	295,122	298,283	312,309	
E25 は ん 用 機 械 器 具 製 造 業	349,638	345,929	342,630	346,262	344,984	349,865	
E26 生 産 用 機 械 器 具 製 造 業	347,850	353,860	340,915	347,600	353,421	348,636	
E27 業 務 用 機 械 器 具 製 造 業	335,816	310,103	312,634	318,535	324,034	318,651	
E28 電 子 部 品 ・ デ バ イ ス ・ 電 子 回 路 製 造 業	391,151	331,144	354,080	353,780	358,620	271,041	
E29 電 気 機 械 器 具 製 造 業	360,700	351,422	346,081	350,281	353,350	350,270	
E30 情 報 通 信 機 械 器 具 製 造 業	405,652	397,143	384,000	387,288	394,321	406,601	
E31 輸 送 用 機 械 器 具 製 造 業	411,232	407,463	402,980	404,746	416,210	414,594	
E32,20 そ の 他 の 製 造 業 ・ な め し 革 ・ 同 製 品 ・ 毛 皮 製 造 業	307,791	296,163	304,250	308,008	302,668	308,863	
I-1 卸 売 業	322,299	338,658	322,061	328,412	336,559	346,832	
I-2 小 売 業	187,266	183,689	188,010	181,082	181,639	190,968	
常用労働者 30人以上	T L 調査 産 業 計	304,412	309,016	304,924	307,147	310,069	314,244
	D 建設 設 業	386,025	386,874	372,267	382,384	388,130	389,586
	E 製 造 業	365,703	364,566	360,580	362,894	370,325	370,241
	F 電 気 ・ ガ ス ・ 熱 供 給 ・ 水 道 業	467,957	493,067	487,771	491,484	498,870	487,506
	G 情 報 通 信 業	355,867	368,283	366,874	373,386	378,865	381,588
	H 運 輸 業 , 郵 便 業	304,954	327,629	318,551	328,504	318,095	335,131
	I 卸 売 業 , 小 売 業	249,772	254,754	244,500	247,589	248,351	262,592
	J 金 融 業 , 保 険 業	324,301	357,967	344,528	348,678	347,398	366,491
	K 不 動 産 業 , 物 品 賃 貸 業	255,061	272,492	257,750	256,484	253,481	278,752
	L 学 術 研 究 , 専 門 ・ 技 術 サ ー ビ ス 業	394,487	409,754	400,302	401,370	402,527	421,069
	M 宿 泊 業 , 飲 食 サ ー ビ ス 業	117,960	115,009	114,674	110,020	112,203	117,364
	N 生 活 関 連 サ ー ビ ス 業 , 娯 楽 業	201,128	217,898	212,886	220,858	214,855	220,892
	O 教 育 , 学 習 支 援 業	325,199	325,351	324,116	327,843	335,973	342,757
	P 医 療 , 福 祉 社	266,730	278,325	286,271	278,248	285,168	280,950
	Q 複 合 サ ー ビ ス 事 業	276,986	275,318	285,186	279,985	289,348	226,023
	R サ ー ビ ス 業 (他 に 分 類 さ れ な い も の)	225,868	222,877	221,032	223,828	222,090	219,698
	E09,10 食 料 品 製 造 業 ・ 飲 料 ・ た ば こ ・ 飼 料 製 造 業	252,480	245,076	250,900	240,852	240,023	253,930
	E11 織 維 工 業	289,330	301,534	291,016	296,666	297,264	302,981
	E12 木 材 ・ 木 製 品 製 造 業 (家 具 を 除 く)	303,908	276,553	273,011	279,192	278,986	278,244
	E13 家 具 ・ 装 備 品 製 造 業	348,566	281,979	276,171	290,189	301,779	283,869
	E14 パ ル プ ・ 紙 ・ 紙 加 工 品 製 造 業	270,313	292,268	287,451	286,584	291,509	298,983
	E15 印 刷 ・ 同 関 連 業	297,166	289,747	280,869	292,144	293,260	298,594
	E16,17 化 学 工 業 ・ 石 油 製 品 ・ 石 炭 製 品 製 造 業	316,801	345,360	341,939	345,567	345,748	359,574
	E18 プ ラ ス チ ッ ク 製 品 製 造 業	310,307	295,103	290,973	294,696	304,565	301,647
	E19 ゴ ム 製 品 製 造 業	339,200	360,066	352,426	354,934	366,776	367,203
	E21 窯 業 ・ 土 石 製 品 製 造 業	327,570	322,725	319,408	316,036	324,042	324,630
	E22 鉄 鋼 製 造 業	390,529	397,461	393,943	398,028	401,887	402,267
	E23 非 鉄 金 属 製 造 業	317,874	336,830	335,478	343,505	338,450	341,576
E24 金 属 製 品 製 造 業	256,952	308,829	299,554	310,360	313,094	315,934	
E25 は ん 用 機 械 器 具 製 造 業	365,800	353,634	352,511	356,091	350,940	357,874	
E26 生 産 用 機 械 器 具 製 造 業	384,864	372,396	363,678	369,403	381,043	376,316	
E27 業 務 用 機 械 器 具 製 造 業	336,978	331,829	327,679	332,980	339,938	332,170	
E28 電 子 部 品 ・ デ バ イ ス ・ 電 子 回 路 製 造 業	403,558	342,042	366,984	366,748	371,442	263,172	
E29 電 気 機 械 器 具 製 造 業	371,518	368,565	360,781	365,819	368,389	365,589	
E30 情 報 通 信 機 械 器 具 製 造 業	411,684	399,245	387,309	390,083	397,292	410,928	
E31 輸 送 用 機 械 器 具 製 造 業	421,426	417,269	412,853	414,138	426,468	425,095	
E32,20 そ の 他 の 製 造 業 ・ な め し 革 ・ 同 製 品 ・ 毛 皮 製 造 業	311,500	297,457	299,209	312,075	299,260	305,033	
I-1 卸 売 業	328,607	346,530	325,712	332,103	343,468	362,457	
I-2 小 売 業	189,959	181,477	181,070	181,389	174,085	183,663	

1人平均月間現金給与額（きまって支給する給与・合計）

（単位：円）

合 計								産 業	
2		2		年		月			別
5 月	6 月	7 月	8 月	9 月	10 月	11 月	12 月		
275,576	279,869	280,609	276,404	280,108	279,695	282,879	281,965	T L	
360,766	368,398	356,046	356,920	355,564	350,067	360,139	357,537	D	
339,395	346,374	348,843	341,962	349,400	349,360	351,413	350,916	E	
485,679	495,524	496,301	495,216	489,089	492,710	493,815	503,149	F	
343,309	358,789	358,580	356,455	361,087	359,616	363,474	353,335	G	
312,702	317,235	317,325	315,775	331,208	326,799	329,949	333,742	H	
247,492	245,881	245,734	242,943	245,160	244,911	248,815	246,501	I	
331,567	326,441	338,838	338,787	336,947	339,265	345,522	341,774	J	
258,813	259,692	276,795	279,605	275,575	280,398	280,219	280,968	K	
362,865	373,708	384,612	373,097	375,091	376,634	378,113	381,228	L	
103,735	104,142	96,961	98,070	96,134	95,713	95,995	95,919	M	
193,706	199,609	203,131	206,785	192,644	196,169	205,997	197,715	N	
288,673	295,341	286,645	278,094	284,371	282,766	293,703	293,106	O	
239,355	241,868	247,036	243,321	238,846	240,875	243,771	243,582	P	
242,686	275,055	273,325	276,821	276,469	278,117	275,181	283,943	Q	
228,050	233,315	238,121	228,622	240,409	238,855	240,300	242,351	R	
235,573	237,778	240,783	243,761	235,688	240,287	242,114	244,669	E09, 10	
263,852	268,174	264,427	265,494	268,655	269,292	271,234	273,684	E11	
280,744	290,254	278,704	282,216	300,827	297,811	287,551	275,084	E12	
252,827	262,090	275,786	268,907	272,741	273,634	281,549	274,975	E13	
267,105	271,148	268,263	267,155	272,164	274,395	284,140	287,501	E14	
288,929	292,117	283,766	274,062	284,306	278,649	285,891	285,485	E15	
324,607	323,467	329,292	321,720	328,056	337,180	332,227	330,485	E16, 17	
273,616	284,238	287,141	277,177	286,057	286,152	288,774	286,885	E18	
354,794	372,478	342,331	325,478	332,521	334,379	347,419	343,246	E19	
295,864	301,336	311,931	308,561	317,570	317,156	314,893	313,817	E21	
376,220	379,163	381,433	375,771	383,780	382,261	384,447	381,149	E22	
306,019	311,714	318,264	313,292	314,545	320,670	325,552	323,982	E23	
303,006	312,332	320,185	312,929	313,885	317,079	318,809	314,237	E24	
343,581	348,497	349,199	342,803	348,966	345,656	343,141	345,508	E25	
345,086	345,445	362,062	347,265	363,647	361,367	364,191	366,761	E26	
312,297	322,135	301,174	299,619	305,813	299,451	300,994	306,359	E27	
325,002	329,309	328,659	320,456	326,759	331,042	330,038	327,526	E28	
341,220	359,169	355,219	347,044	351,055	346,799	348,962	367,685	E29	
398,472	393,660	401,483	397,070	401,607	396,356	401,025	403,813	E30	
396,707	404,085	407,606	399,696	410,939	410,973	412,552	408,644	E31	
287,192	309,567	289,818	289,751	290,371	284,375	293,674	284,796	E32, 20	
338,291	339,388	344,449	335,816	341,676	341,511	344,000	345,543	I-1	
186,673	183,176	179,793	181,501	181,926	181,498	186,228	181,710	I-2	
303,041	307,805	309,388	304,527	310,110	309,804	313,664	313,744	T L	
387,262	389,104	388,471	389,345	386,922	378,223	397,743	394,701	D	
356,502	362,969	365,298	358,554	365,505	366,227	368,322	367,535	E	
485,679	495,524	496,301	495,216	489,089	492,710	493,815	503,149	F	
345,015	366,010	367,179	364,540	372,224	369,263	371,156	362,105	G	
320,378	329,971	322,210	321,331	333,158	332,947	335,107	336,520	H	
257,529	257,385	257,137	252,356	255,853	254,950	258,988	260,549	I	
359,830	351,448	361,637	360,320	368,535	359,951	362,815	364,741	J	
263,658	271,639	275,213	282,770	275,080	277,322	287,972	288,886	K	
407,721	411,219	414,393	407,319	411,772	414,441	410,800	414,138	L	
121,262	121,500	114,739	110,751	112,514	115,289	114,311	115,202	M	
220,404	221,342	216,378	217,422	209,665	217,466	223,243	219,517	N	
316,125	322,315	322,929	311,849	318,278	317,861	334,752	333,971	O	
270,168	270,915	281,065	279,489	274,191	274,052	279,091	280,328	P	
229,900	282,664	280,659	285,951	286,013	285,820	281,878	290,279	Q	
214,623	218,654	222,913	215,500	229,846	227,408	229,433	230,371	R	
242,012	243,815	244,871	248,768	238,819	243,310	245,700	247,888	E09, 10	
296,443	302,530	301,403	302,444	305,827	305,100	306,906	310,612	E11	
271,986	278,515	276,813	269,577	281,044	284,511	269,739	277,012	E12	
270,394	284,590	284,904	271,775	275,143	274,337	287,339	284,493	E13	
290,531	297,840	287,309	286,423	285,689	289,924	300,477	305,060	E14	
286,379	292,578	291,781	280,201	292,530	284,638	294,050	290,056	E15	
344,285	338,030	344,154	338,642	342,260	352,828	347,234	344,351	E16, 17	
284,363	290,698	298,320	286,415	296,646	296,249	300,053	296,923	E18	
354,794	364,825	364,870	354,292	358,215	358,738	366,350	357,374	E19	
312,322	320,251	321,884	319,615	330,453	327,419	329,688	327,408	E21	
392,334	394,161	397,582	390,494	399,477	398,870	403,403	397,285	E22	
325,711	331,392	336,580	332,270	332,596	337,979	344,133	342,467	E23	
302,399	310,526	311,974	304,116	310,507	310,013	311,968	305,545	E24	
350,570	355,054	355,939	348,288	355,071	352,778	353,127	355,377	E25	
369,296	368,242	374,298	364,518	372,639	375,308	374,258	379,866	E26	
320,809	334,808	329,531	324,797	332,960	329,201	342,116	335,136	E27	
336,702	337,771	340,762	337,245	340,945	342,265	339,010	340,762	E28	
356,183	375,837	373,833	365,990	369,142	365,975	367,116	388,216	E29	
400,747	395,125	403,168	398,672	404,260	398,623	403,081	401,463	E30	
406,766	414,214	417,183	409,209	419,781	421,048	422,348	418,325	E31	
288,626	293,928	296,290	297,430	299,481	293,688	296,238	288,380	E32, 20	
346,237	348,579	350,921	342,617	351,387	344,882	351,647	359,127	I-1	
185,989	183,671	181,330	180,069	179,676	182,259	183,756	181,033	I-2	

第2表 産業大中分類及び性別常用労働者

	産 業	2021年 平均	2022年 平均	20			
				0			
				1 月	2 月	3 月	4 月
常用労働者 5人以上	T L 調査 産 業 計	347,913	349,952	348,622	348,792	353,389	356,170
	D 建設 設 業	385,713	391,674	378,676	386,758	396,751	397,999
	E 製造 業	388,628	389,999	384,404	387,125	393,878	393,786
	F 電気・ガス・熱供給・水道業	464,442	512,589	507,611	511,195	519,406	505,593
	G 情報 通 信 業	381,442	384,902	382,428	392,189	393,161	400,855
	H 運輸 業, 郵 便 業	324,385	343,075	333,679	337,867	329,021	344,125
	I 卸 売 業, 小 売 業	335,112	337,704	335,961	334,781	341,222	350,731
	J 金融 業, 保 険 業	461,028	454,228	458,522	440,713	447,685	476,398
	K 不 動 産 業, 物 品 賃 貸 業	308,151	315,552	306,906	302,207	296,562	314,469
	L 学 術 研 究, 専 門 ・ 技 術 サ ー ビ ス 業	408,021	436,814	433,167	432,707	427,404	451,869
	M 宿 泊 業, 飲 食 サ ー ビ ス 業	137,872	129,769	134,026	121,929	128,220	131,887
	N 生 活 関 連 サ ー ビ ス 業, 娯 楽 業	233,131	261,841	270,704	281,945	281,804	277,852
	O 教 育, 学 習 支 援 業	340,301	346,856	359,250	363,789	375,446	370,035
	P 医 療, 福 祉 社	345,157	344,361	375,888	351,280	372,819	344,858
	Q 複 合 サ ー ビ ス 事 業	342,855	340,427	348,232	347,852	348,693	289,106
	R サービス業(他に分類されないもの)	285,684	276,445	277,490	279,867	278,011	276,383
	E09,10 食料品製造業、飲料・たばこ・飼料製造業	304,528	316,343	313,452	315,059	311,744	320,882
	E11 織 維 工 業	333,660	329,668	311,072	321,612	318,073	328,851
	E12 木 材 ・ 木 製 品 製 造 業 (家 具 を 除 く)	273,484	302,570	282,058	285,375	298,163	302,498
	E13 家 具 ・ 装 備 品 製 造 業	372,816	309,394	282,139	312,163	321,723	302,667
	E14 パ ー ル プ ・ 紙 ・ 紙 加 工 品 製 造 業	335,670	328,992	332,615	331,788	332,954	338,978
	E15 印 刷 ・ 同 関 連 業	327,236	343,412	334,937	357,932	352,271	347,979
	E16,17 化学工業、石油製品・石炭製品製造業	351,567	377,644	369,926	375,314	375,967	389,284
	E18 プ ラ ス チ ッ ク 製 品 製 造 業	341,814	345,186	352,868	344,615	352,729	352,240
	E19 ゴ ム 製 品 製 造 業	374,847	384,378	369,294	383,342	395,330	395,873
	E21 窯 業 ・ 土 石 製 品 製 造 業	336,459	335,172	330,191	329,061	333,827	335,964
	E22 鉄 鋼 製 造 業	393,668	396,316	391,480	396,132	399,918	400,211
	E23 非 鉄 金 属 製 造 業	338,480	340,369	342,309	346,006	341,200	345,023
	E24 金 属 製 品 製 造 業	300,568	343,138	324,060	331,079	333,132	345,100
	E25 は ん 用 機 械 器 具 製 造 業	373,167	366,430	365,149	368,047	366,019	370,672
	E26 生 産 用 機 械 器 具 製 造 業	370,252	377,330	358,832	368,355	372,414	369,962
	E27 業 務 用 機 械 器 具 製 造 業	382,531	381,807	386,852	392,890	399,916	392,907
E28 電 子 部 品 ・ デ バ イ ス ・ 電 子 回 路 製 造 業	426,031	374,076	396,071	395,059	399,610	297,623	
E29 電 気 機 械 器 具 製 造 業	416,982	412,231	405,841	408,471	411,827	407,468	
E30 情 報 通 信 機 械 器 具 製 造 業	444,096	439,176	426,719	428,145	437,038	446,374	
E31 輸 送 用 機 械 器 具 製 造 業	435,234	431,348	428,092	428,330	441,442	439,057	
E32,20 その他の製造業、なめし革・同製品・毛皮製造業	360,961	330,591	339,838	338,026	331,884	338,113	
I-1 卸 売 業	396,341	405,009	393,884	399,737	405,750	417,561	
I-2 小 売 業	273,357	267,993	278,388	267,564	273,313	281,680	
常用労働者 30人以上	T L 調査 産 業 計	368,103	372,211	369,845	371,165	374,059	377,493
	D 建設 設 業	414,132	413,446	398,960	410,432	415,566	415,122
	E 製造 業	403,214	403,324	398,978	400,933	409,634	408,435
	F 電気・ガス・熱供給・水道業	489,684	512,589	507,611	511,195	519,406	505,593
	G 情報 通 信 業	386,175	391,653	384,386	398,121	398,158	408,682
	H 運輸 業, 郵 便 業	331,794	352,143	343,805	354,248	338,870	357,871
	I 卸 売 業, 小 売 業	351,205	363,974	351,376	354,625	358,482	374,391
	J 金融 業, 保 険 業	439,959	492,805	485,030	472,628	488,729	513,763
	K 不 動 産 業, 物 品 賃 貸 業	292,162	343,211	331,704	328,781	322,562	358,294
	L 学 術 研 究, 専 門 ・ 技 術 サ ー ビ ス 業	420,795	449,531	442,398	441,978	438,594	461,891
	M 宿 泊 業, 飲 食 サ ー ビ ス 業	156,548	154,666	160,808	149,556	151,641	156,451
	N 生 活 関 連 サ ー ビ ス 業, 娯 楽 業	256,239	274,009	275,478	285,695	273,402	271,270
	O 教 育, 学 習 支 援 業	373,033	367,863	377,228	382,372	391,050	396,930
	P 医 療, 福 祉 社	395,037	387,933	420,340	384,473	413,407	380,015
	Q 複 合 サ ー ビ ス 事 業	333,202	330,451	343,281	342,430	343,733	264,232
	R サービス業(他に分類されないもの)	268,221	264,064	268,657	266,134	262,847	260,893
	E09,10 食料品製造業、飲料・たばこ・飼料製造業	317,619	324,372	323,127	319,253	320,618	331,145
	E11 織 維 工 業	348,627	361,401	344,594	353,529	357,459	364,207
	E12 木 材 ・ 木 製 品 製 造 業 (家 具 を 除 く)	333,707	307,022	304,822	310,893	309,131	310,099
	E13 家 具 ・ 装 備 品 製 造 業	371,909	298,406	291,975	310,620	319,905	300,526
	E14 パ ー ル プ ・ 紙 ・ 紙 加 工 品 製 造 業	342,303	346,557	347,006	345,893	347,237	357,450
	E15 印 刷 ・ 同 関 連 業	347,515	347,612	339,732	350,229	350,308	353,364
	E16,17 化学工業、石油製品・石炭製品製造業	358,460	392,766	384,997	390,004	390,360	405,614
	E18 プ ラ ス チ ッ ク 製 品 製 造 業	357,855	351,307	345,703	349,096	360,760	357,693
	E19 ゴ ム 製 品 製 造 業	372,498	385,886	378,850	380,157	392,402	393,740
	E21 窯 業 ・ 土 石 製 品 製 造 業	348,313	342,719	339,421	336,042	342,792	344,914
	E22 鉄 鋼 製 造 業	404,993	409,218	406,691	410,062	413,773	413,822
	E23 非 鉄 金 属 製 造 業	339,512	357,114	358,359	363,304	357,408	360,881
	E24 金 属 製 品 製 造 業	293,819	345,330	338,345	347,843	348,361	352,126
	E25 は ん 用 機 械 器 具 製 造 業	382,400	374,240	373,257	378,504	372,382	379,131
	E26 生 産 用 機 械 器 具 製 造 業	409,022	393,126	383,449	388,952	401,741	396,472
	E27 業 務 用 機 械 器 具 製 造 業	380,734	404,652	395,633	401,441	409,458	400,489
E28 電 子 部 品 ・ デ バ イ ス ・ 電 子 回 路 製 造 業	437,036	374,917	399,597	397,361	403,493	282,292	
E29 電 気 機 械 器 具 製 造 業	424,599	418,355	411,927	414,640	418,300	412,825	
E30 情 報 通 信 機 械 器 具 製 造 業	447,569	438,994	428,465	428,958	438,585	449,042	
E31 輸 送 用 機 械 器 具 製 造 業	441,486	437,330	433,887	433,831	447,610	445,278	
E32,20 その他の製造業、なめし革・同製品・毛皮製造業	364,516	343,226	346,851	355,639	343,035	350,207	
I-1 卸 売 業	402,849	418,841	403,047	408,103	415,490	433,189	
I-2 小 売 業	281,372	280,247	275,931	275,501	271,987	284,559	

1人平均月間現金給与額（きまって支給する給与・男）

（単位：円）

男								産 業	
2		2		年		月			別
5 月	6 月	7 月	8 月	9 月	10 月	11 月	12 月		
343,866	348,172	350,066	345,220	350,036	349,302	353,517	352,373	T L	
392,378	400,316	389,252	389,252	391,994	389,414	383,053	397,408	D	
381,192	388,300	391,439	384,898	392,796	393,030	395,096	394,210	E	
505,006	516,527	516,932	514,952	507,371	511,264	512,553	522,909	F	
366,210	387,629	384,317	380,861	384,088	383,382	384,189	378,351	G	
332,096	337,630	341,516	339,644	358,741	351,454	354,029	358,667	H	
339,072	336,988	334,194	332,141	335,162	334,282	341,120	336,727	I	
461,798	453,643	453,205	452,347	447,972	450,431	453,803	455,587	J	
307,968	307,012	326,382	328,003	318,723	325,631	323,041	327,998	K	
438,682	436,571	445,899	433,116	434,411	435,999	434,208	438,190	L	
137,823	133,973	131,489	129,939	128,452	126,849	126,988	126,104	M	
248,278	249,997	262,121	272,686	242,756	248,592	261,909	252,088	N	
331,350	339,030	331,737	327,208	333,055	329,264	359,520	359,412	O	
340,800	336,911	350,231	345,892	327,778	332,920	331,085	327,138	P	
295,884	346,096	347,630	353,042	352,063	352,671	348,009	355,641	Q	
267,391	270,724	278,977	267,131	280,145	279,803	279,259	282,239	R	
309,777	312,864	315,868	322,377	313,414	317,926	319,734	322,822	E09,10	
329,753	331,427	329,673	331,437	336,325	337,613	340,567	341,693	E11	
302,036	311,843	298,727	304,720	323,552	319,229	306,775	295,361	E12	
296,557	307,264	314,293	308,018	313,084	313,844	327,900	313,334	E13	
331,713	330,944	316,340	315,981	322,457	326,517	335,013	333,707	E14	
342,867	342,878	338,252	326,724	346,842	336,733	349,148	344,418	E15	
372,531	369,606	377,981	370,902	377,919	388,215	384,295	379,798	E16,17	
333,214	343,025	346,492	335,289	344,584	344,161	348,289	345,023	E18	
380,933	395,978	388,544	374,817	378,495	377,288	388,921	381,208	E19	
325,109	333,502	335,647	333,081	342,940	343,227	340,209	338,456	E21	
391,616	394,093	396,135	390,898	399,282	398,231	401,106	396,967	E22	
329,539	332,790	339,017	333,777	337,097	342,991	347,512	347,406	E23	
336,853	345,919	354,302	347,427	346,994	351,529	351,063	349,599	E24	
362,596	368,593	369,100	362,250	369,686	366,007	363,002	365,996	E25	
362,943	369,478	386,494	373,899	389,981	389,063	392,677	396,293	E26	
385,816	389,627	368,942	374,247	373,069	366,327	376,216	376,583	E27	
372,277	371,951	372,495	369,396	376,129	375,124	376,528	371,691	E28	
400,456	418,192	416,744	412,148	412,461	410,186	410,386	433,102	E29	
441,082	434,617	443,554	439,278	443,278	438,682	443,687	447,425	E30	
420,807	427,568	431,093	423,060	434,215	434,660	436,191	431,866	E31	
313,824	341,838	329,080	328,363	327,831	323,932	332,875	320,219	E32,20	
406,286	407,723	407,244	397,609	405,042	405,441	407,024	406,666	I-1	
269,340	263,379	258,374	262,848	263,002	261,345	273,048	263,138	I-2	
363,905	369,708	372,264	367,091	373,474	372,934	377,250	377,589	T L	
414,452	415,177	413,862	415,676	412,456	402,912	425,673	422,728	D	
394,902	401,726	403,950	397,149	404,549	405,552	407,510	406,716	E	
505,006	516,527	516,932	514,952	507,371	511,264	512,553	522,909	F	
366,355	392,976	395,399	389,297	394,443	392,881	390,034	388,195	G	
343,955	355,236	346,142	346,687	360,859	357,812	359,678	361,166	H	
363,586	364,811	367,273	361,026	366,994	363,307	368,473	373,383	I	
502,628	487,084	497,618	491,565	500,766	487,498	494,146	492,446	J	
329,201	340,460	343,692	356,440	339,003	341,752	358,288	365,064	K	
447,042	450,724	456,637	446,941	452,945	452,915	449,501	452,845	L	
164,054	151,927	155,740	150,695	149,353	154,235	154,324	156,911	M	
274,577	274,910	270,786	274,760	262,883	272,675	277,691	273,880	N	
348,950	354,785	355,360	347,195	354,453	349,330	388,192	388,011	O	
375,083	375,022	401,474	404,718	379,330	377,502	375,921	375,384	P	
270,439	340,392	339,660	346,373	345,388	342,705	337,763	347,664	Q	
255,211	255,884	264,274	253,447	271,221	270,272	269,661	270,559	R	
319,205	321,288	323,562	331,143	321,124	325,094	326,811	330,220	E09,10	
359,365	363,572	360,049	362,663	366,843	366,079	368,387	370,703	E11	
302,721	308,076	307,256	300,069	311,831	315,504	297,187	306,895	E12	
285,570	302,061	300,809	285,026	289,240	289,138	304,702	302,846	E13	
349,424	354,101	337,023	337,314	338,173	344,359	351,482	349,252	E14	
341,899	347,993	342,808	335,970	353,668	345,228	356,486	354,162	E15	
390,757	382,766	391,938	387,348	391,873	403,921	399,355	394,589	E16,17	
339,240	345,864	357,068	343,547	353,186	352,368	357,940	353,409	E18	
380,933	390,307	391,287	380,423	383,955	383,863	392,722	381,995	E19	
330,417	339,110	340,227	340,128	351,739	348,665	351,252	348,569	E21	
403,933	405,609	408,843	402,048	410,884	410,225	415,402	409,505	E22	
348,020	350,918	355,545	350,682	353,919	358,346	364,122	364,004	E23	
339,512	346,484	349,316	339,568	346,059	348,078	345,343	342,776	E24	
369,524	374,890	375,985	367,429	375,754	373,317	374,275	376,559	E25	
388,953	396,937	394,097	384,912	391,863	395,378	394,333	400,594	E26	
394,782	406,804	404,136	400,969	404,105	404,780	424,691	409,450	E27	
372,219	371,478	377,753	373,968	377,967	373,844	375,511	376,700	E28	
406,631	425,576	423,095	418,010	418,409	415,351	415,854	439,871	E29	
441,333	433,618	442,598	438,402	443,281	438,317	443,499	441,456	E30	
426,794	433,906	437,094	428,974	439,363	440,932	442,326	438,187	E31	
332,987	337,048	344,766	344,299	346,356	342,011	340,025	335,008	E32,20	
414,240	417,494	423,514	414,182	425,543	416,328	422,721	431,756	I-1	
285,431	283,095	280,824	279,421	278,485	281,814	283,986	282,328	I-2	

常用労働者5人以上

常用労働者30人以上

第2表 産業大中分類及び性別常用労働者

	産 業	2021年 平均	2022年 平均	20			
				0			
				1 月	2 月	3 月	4 月
常用労働者 5人以上	T L 調査 産 業 計	183,272	185,622	182,059	181,978	184,274	188,572
	D 建設 設 業	230,042	233,535	231,160	232,396	234,045	240,315
	E 製 造 業	212,123	213,240	208,365	209,641	214,502	218,354
	F 電 気 ・ ガ ス ・ 熱 供 給 ・ 水 道 業	320,267	364,673	357,089	361,152	363,489	369,387
	G 情 報 通 信 業	269,985	270,104	273,354	263,360	272,081	269,989
	H 運 輸 業 , 郵 便 業	193,453	217,951	212,681	218,763	207,917	226,242
	I 卸 売 業 , 小 売 業	149,392	149,516	144,893	144,569	144,597	149,749
	J 金 融 業 , 保 険 業	243,353	253,892	242,446	242,397	240,453	250,660
	K 不 動 産 業 , 物 品 賃 貸 業	184,405	193,807	180,081	174,835	179,429	188,281
	L 学 術 研 究 , 専 門 ・ 技 術 サ ー ビ ス 業	243,047	240,254	220,658	229,220	244,683	241,279
	M 宿 泊 業 , 飲 食 サ ー ビ ス 業	86,421	80,042	81,971	77,109	79,600	82,336
	N 生 活 関 連 サ ー ビ ス 業 , 娯 楽 業	150,650	165,055	158,407	159,283	154,367	171,179
	O 教 育 , 学 習 支 援 業	241,369	246,062	245,669	244,064	252,417	252,883
	P 医 療 , 福 祉 社	208,861	215,738	215,473	213,400	218,090	219,799
	Q 複 合 サ ー ビ ス 事 業	187,526	185,591	186,613	174,313	186,302	173,960
	R サ ー ビ ス 業 (他 に 分 類 さ れ な い も の)	164,189	165,585	161,401	168,598	164,995	165,726
	E09,10 食 料 品 製 造 業 ・ 飲 料 ・ た ば こ ・ 飼 料 製 造 業	172,259	170,962	175,830	163,620	163,306	181,507
	E11 織 維 工 業	168,838	179,352	178,037	177,362	173,399	179,303
	E12 木 材 ・ 木 製 品 製 造 業 (家 具 を 除 く)	183,740	192,903	181,768	182,263	187,549	195,077
	E13 家 具 ・ 装 備 品 製 造 業	212,512	172,127	150,627	162,948	182,749	161,018
	E14 パ ル プ ・ 紙 ・ 紙 加 工 品 製 造 業	152,626	173,732	162,530	162,051	171,271	173,956
	E15 印 刷 ・ 同 関 連 業	198,215	185,963	179,025	189,836	195,443	192,103
	E16,17 化 学 工 業 ・ 石 油 製 品 ・ 石 炭 製 品 製 造 業	232,045	242,905	242,598	238,763	242,286	252,796
	E18 プ ラ ス チ ッ ク 製 品 製 造 業	183,796	180,756	173,564	177,052	189,113	181,333
	E19 ゴ ム 製 品 製 造 業	214,539	228,187	210,687	282,745	260,167	293,619
	E21 窯 業 ・ 土 石 製 品 製 造 業	199,150	198,461	183,511	190,424	184,582	195,160
	E22 鉄 鋼 製 造 業	231,910	245,650	246,018	253,506	236,942	249,060
E23 非 鉄 金 属 製 造 業	217,831	207,394	196,875	211,660	209,982	209,357	
E24 金 属 製 品 製 造 業	173,779	205,893	196,042	186,997	194,654	213,065	
E25 は ん 用 機 械 器 具 製 造 業	236,960	250,298	245,574	247,421	250,217	250,362	
E26 生 産 用 機 械 器 具 製 造 業	235,757	241,107	239,350	231,147	246,502	235,542	
E27 業 務 用 機 械 器 具 製 造 業	226,536	192,790	191,237	198,959	205,221	202,512	
E28 電 子 部 品 ・ デ バ イ ス ・ 電 子 回 路 製 造 業	256,801	217,304	225,066	224,976	229,439	196,242	
E29 電 気 機 械 器 具 製 造 業	216,139	206,130	197,580	204,852	206,913	210,082	
E30 情 報 通 信 機 械 器 具 製 造 業	263,133	254,782	244,904	251,467	254,052	268,570	
E31 輸 送 用 機 械 器 具 製 造 業	270,213	266,821	258,010	263,890	271,446	270,302	
E32,20 そ の 他 の 製 造 業 ・ な め し 革 ・ 同 製 品 ・ 毛 皮 製 造 業	208,052	215,774	212,682	229,906	228,277	234,482	
I-1 卸 売 業	200,805	214,640	197,689	201,021	208,865	211,812	
I-2 小 売 業	127,426	123,939	123,141	122,361	119,927	125,509	
常用労働者 30人以上	T L 調査 産 業 計	204,591	206,675	203,086	203,973	206,013	210,674
	D 建設 設 業	261,322	267,438	256,312	259,134	262,581	276,298
	E 製 造 業	229,340	226,426	222,548	224,287	228,444	232,378
	F 電 気 ・ ガ ス ・ 熱 供 給 ・ 水 道 業	339,775	364,673	357,089	361,152	363,489	369,387
	G 情 報 通 信 業	262,494	272,693	282,454	272,058	287,368	268,904
	H 運 輸 業 , 郵 便 業	196,762	219,137	211,189	218,496	204,685	226,380
	I 卸 売 業 , 小 売 業	161,689	152,091	149,392	149,792	146,191	154,200
	J 金 融 業 , 保 険 業	257,011	274,525	260,601	269,061	262,885	278,282
	K 不 動 産 業 , 物 品 賃 貸 業	183,627	184,862	174,235	170,107	175,888	184,171
	L 学 術 研 究 , 専 門 ・ 技 術 サ ー ビ ス 業	293,820	271,163	259,237	262,135	274,807	280,645
	M 宿 泊 業 , 飲 食 サ ー ビ ス 業	97,499	90,763	86,939	86,308	87,036	91,521
	N 生 活 関 連 サ ー ビ ス 業 , 娯 楽 業	148,199	167,891	156,913	163,505	162,947	175,288
	O 教 育 , 学 習 支 援 業	275,658	280,576	274,133	273,768	284,210	286,408
	P 医 療 , 福 祉 社	231,330	241,960	245,946	242,868	246,911	247,141
	Q 複 合 サ ー ビ ス 事 業	154,201	165,099	168,417	151,735	179,178	150,921
	R サ ー ビ ス 業 (他 に 分 類 さ れ な い も の)	157,355	161,027	155,454	161,276	158,719	160,327
	E09,10 食 料 品 製 造 業 ・ 飲 料 ・ た ば こ ・ 飼 料 製 造 業	181,984	174,816	183,299	168,085	165,328	185,505
	E11 織 維 工 業	180,639	192,389	194,124	193,471	188,658	196,175
	E12 木 材 ・ 木 製 品 製 造 業 (家 具 を 除 く)	199,874	183,920	176,281	182,661	187,928	182,760
	E13 家 具 ・ 装 備 品 製 造 業	245,094	229,734	225,180	225,238	244,658	231,571
	E14 パ ル プ ・ 紙 ・ 紙 加 工 品 製 造 業	158,887	182,067	167,542	166,485	181,363	182,178
	E15 印 刷 ・ 同 関 連 業	190,640	176,856	164,238	177,424	179,434	187,964
	E16,17 化 学 工 業 ・ 石 油 製 品 ・ 石 炭 製 品 製 造 業	249,990	257,101	261,300	262,692	262,349	273,857
	E18 プ ラ ス チ ッ ク 製 品 製 造 業	204,758	190,969	184,801	189,211	196,777	195,773
	E19 ゴ ム 製 品 製 造 業	204,105	229,552	216,841	224,779	234,032	231,796
	E21 窯 業 ・ 土 石 製 品 製 造 業	233,541	236,017	233,522	229,262	229,231	236,867
	E22 鉄 鋼 製 造 業	243,037	260,280	247,371	258,243	255,644	266,711
E23 非 鉄 金 属 製 造 業	220,997	223,067	212,661	230,072	227,663	228,294	
E24 金 属 製 品 製 造 業	179,324	201,478	193,011	198,820	205,796	207,171	
E25 は ん 用 機 械 器 具 製 造 業	268,035	249,331	247,772	248,111	247,828	247,431	
E26 生 産 用 機 械 器 具 製 造 業	254,438	251,809	244,742	251,212	258,313	254,834	
E27 業 務 用 機 械 器 具 製 造 業	229,365	206,454	202,178	209,208	218,206	213,232	
E28 電 子 部 品 ・ デ バ イ ス ・ 電 子 回 路 製 造 業	267,219	227,273	238,942	244,719	243,560	192,909	
E29 電 気 機 械 器 具 製 造 業	227,205	228,693	215,519	226,184	225,334	230,842	
E30 情 報 通 信 機 械 器 具 製 造 業	270,197	260,757	249,781	257,670	259,252	275,462	
E31 輸 送 用 機 械 器 具 製 造 業	289,096	285,517	276,799	282,833	291,152	291,083	
E32,20 そ の 他 の 製 造 業 ・ な め し 革 ・ 同 製 品 ・ 毛 皮 製 造 業	203,470	203,380	193,687	214,135	206,630	210,550	
I-1 卸 売 業	207,814	206,588	189,841	191,824	202,696	216,243	
I-2 小 売 業	141,273	129,459	132,005	132,172	123,550	129,655	

1人平均月間現金給与額（きまって支給する給与・女）

（単位：円）

女								産 業	
2		2		年		月			別
5月	6月	7月	8月	9月	10月	11月	12月		
184,294	188,044	187,414	184,390	185,256	186,040	187,578	187,707	T L	
234,993	238,933	233,537	233,037	235,257	233,611	230,393	225,673	D	
206,780	215,433	216,310	208,711	214,658	214,024	215,726	216,260	E	
361,351	360,683	362,523	365,994	367,701	369,422	368,366	369,812	F	
262,348	261,642	269,467	267,756	277,069	270,062	285,311	270,331	G	
224,703	222,873	214,377	213,831	216,042	219,164	218,333	220,403	H	
151,662	151,660	151,411	150,759	151,233	150,974	150,780	152,564	I	
251,027	246,621	261,888	263,617	261,023	262,203	263,836	265,033	J	
186,626	190,259	202,572	205,066	205,909	207,735	205,755	202,970	K	
231,074	247,029	251,766	239,958	238,391	244,718	248,496	250,357	L	
84,497	87,333	77,280	78,878	77,401	77,677	78,240	78,018	M	
162,871	168,736	173,900	168,527	161,213	163,660	171,942	166,148	N	
250,308	255,794	244,970	233,602	240,416	244,793	244,526	243,315	O	
210,605	214,124	217,958	214,965	212,615	214,243	218,457	219,181	P	
178,891	189,967	186,664	187,424	186,940	190,459	188,682	197,761	Q	
159,812	168,482	164,744	161,904	166,462	166,202	170,193	169,249	R	
170,437	171,246	172,956	172,641	165,395	169,662	171,153	173,570	E09,10	
175,414	180,430	182,320	179,373	180,023	180,248	181,415	184,196	E11	
191,041	199,091	193,692	188,690	202,086	203,189	201,662	188,692	E12	
157,975	161,029	185,070	177,715	179,357	183,042	171,641	192,749	E13	
159,533	169,635	175,258	174,169	179,257	176,981	187,013	198,959	E14	
185,087	195,117	187,048	180,788	181,256	179,445	182,940	185,234	E15	
239,893	241,755	243,748	236,242	241,902	248,779	241,685	244,495	E16,17	
168,634	182,194	183,663	176,072	182,737	184,820	184,402	185,285	E18	
222,961	263,783	209,066	187,796	192,407	205,923	218,912	219,371	E19	
197,495	192,213	208,383	205,285	207,906	204,640	209,082	211,047	E21	
236,894	248,206	250,776	242,528	248,373	245,618	242,270	247,497	E22	
190,936	207,597	209,962	208,438	208,460	209,193	218,401	208,416	E23	
200,803	211,225	215,086	206,704	210,391	212,077	216,832	207,894	E24	
251,921	251,433	252,685	248,765	254,450	248,968	253,381	248,647	E25	
244,284	237,446	255,274	231,928	248,267	240,763	241,275	239,980	E26	
190,378	212,299	188,966	178,134	192,329	186,763	175,606	190,124	E27	
209,795	223,635	222,701	204,749	211,147	219,171	218,165	220,128	E28	
195,285	214,876	209,725	196,778	209,263	203,588	207,223	217,094	E29	
252,881	253,866	257,345	252,055	259,173	252,412	255,678	255,579	E30	
255,681	266,493	269,250	260,985	273,493	270,890	272,819	268,895	E31	
220,517	230,924	204,281	206,236	209,660	200,013	209,210	208,770	E32,20	
212,522	214,752	224,559	217,804	221,150	220,392	221,830	226,200	I-1	
127,038	125,996	122,334	124,911	124,212	123,868	123,370	124,857	I-2	
203,902	207,376	207,860	203,762	206,142	207,241	210,230	210,125	T L	
263,592	269,295	270,454	269,890	268,631	268,660	273,178	273,050	D	
219,828	227,194	227,833	222,298	227,341	226,789	229,385	228,884	E	
361,351	360,683	362,523	365,994	367,701	369,422	368,366	369,812	F	
261,204	265,813	263,703	265,786	261,785	272,365	288,641	267,579	G	
221,622	221,415	220,592	215,341	217,959	225,819	221,715	223,132	H	
155,551	155,683	153,061	150,899	151,385	152,212	154,262	153,001	I	
273,476	268,498	277,982	280,006	282,693	278,358	279,961	284,129	J	
185,215	186,383	188,842	188,452	190,225	193,520	194,627	188,179	K	
270,569	263,854	272,382	269,453	272,557	278,355	273,891	276,282	L	
93,913	102,575	89,095	85,288	90,623	92,961	91,571	91,177	M	
171,845	172,924	168,425	167,888	163,349	168,418	172,967	170,686	N	
278,142	284,596	285,291	270,839	276,447	285,022	284,667	283,363	O	
234,655	235,524	242,762	239,752	237,608	237,870	245,207	247,078	P	
150,645	167,378	165,870	166,636	167,223	171,055	168,536	174,499	Q	
153,996	163,244	161,155	159,531	163,287	162,586	167,518	166,650	R	
176,028	175,551	176,479	177,378	167,685	171,940	174,304	176,004	E09,10	
186,859	191,343	193,655	191,268	192,133	191,485	192,542	197,252	E11	
179,676	188,959	184,772	177,701	186,792	189,127	184,845	185,159	E12	
223,191	228,510	233,554	229,841	229,913	226,803	231,897	226,829	E13	
172,071	182,621	182,664	180,847	181,354	181,760	196,082	212,450	E14	
175,241	183,210	184,760	171,618	175,614	171,317	178,861	173,559	E15	
257,154	253,412	254,664	248,634	251,187	258,718	250,770	251,049	E16,17	
182,785	190,116	191,627	183,807	193,366	194,375	194,793	194,292	E18	
222,961	236,811	232,824	223,552	231,199	232,154	233,877	233,320	E19	
235,198	237,978	241,000	233,772	238,205	235,767	240,598	240,007	E21	
252,032	259,608	265,130	256,254	267,702	268,305	266,600	259,889	E22	
204,062	224,064	223,814	225,462	221,455	222,829	234,487	223,270	E23	
193,380	205,963	203,100	198,693	203,135	198,164	209,865	201,460	E24	
251,127	250,756	250,384	247,841	254,428	247,385	251,405	247,307	E25	
250,712	237,233	255,906	247,787	258,348	256,077	254,928	255,433	E26	
193,165	215,075	206,637	198,814	209,462	201,584	201,585	208,267	E27	
221,803	229,308	222,192	219,532	222,686	229,788	224,242	229,184	E28	
213,807	237,210	233,663	222,037	232,799	229,446	232,035	245,133	E29	
257,930	259,502	263,663	257,659	266,282	259,411	261,424	261,655	E30	
275,114	285,139	286,596	279,133	290,992	289,860	291,066	286,633	E31	
197,729	206,128	198,568	203,332	205,260	198,810	209,627	196,698	E32,20	
210,499	213,914	210,932	205,255	209,130	206,418	210,930	214,286	I-1	
132,857	131,366	128,626	128,204	127,234	129,378	130,638	127,818	I-2	

常用労働者5人以上

常用労働者30人以上

第2表 産業大中分類及び性別常用労働者

	産 業	2021年 平均	2022年 平均	20			
				0			
				1 月	2 月	3 月	4 月
常用労働者 5人以上	T L 調査 産 業 計	254,781	257,347	254,155	255,164	257,188	261,071
	D 建設 設 業	326,902	331,221	318,929	325,558	335,103	337,417
	E 製造 造 業	307,084	309,010	304,452	306,441	309,703	311,196
	F 電気・ガス・熱供給・水道業	393,794	434,924	429,959	432,181	438,710	426,135
	G 情報 報 通 信 業	326,085	333,597	333,824	336,798	337,926	344,701
	H 運輸 業 , 郵 便 業	255,616	275,517	268,210	272,658	264,409	276,799
	I 卸 売 業 , 小 売 業	230,734	233,550	229,594	228,682	230,917	240,326
	J 金融 業 , 保 険 業	315,421	318,571	308,071	306,953	308,270	318,078
	K 不動産業, 物品賃貸業	245,990	254,626	242,853	242,049	238,192	249,782
	L 学術研究, 専門・技術サービス業	325,934	343,429	331,051	332,272	333,553	343,990
	M 宿泊業, 飲食サービス業	100,491	93,839	96,412	90,265	93,485	96,052
	N 生活関連サービス業, 娯楽業	181,919	189,065	187,283	191,608	187,065	197,459
	O 教育, 学習支援業	281,674	286,315	289,010	290,755	297,901	300,144
	P 医療, 福祉	223,387	231,324	235,260	231,709	237,720	234,752
	Q 複合サービス事業	256,684	250,482	255,303	248,253	256,979	220,921
	R サービス業(他に分類されないもの)	221,865	216,168	212,678	219,505	215,641	216,153
	E09,10 食料品製造業、飲料・たばこ・飼料製造業	215,940	213,140	210,608	209,433	208,784	220,330
	E11 繊維 維 工 業	242,678	247,930	238,734	242,411	242,922	248,421
	E12 木材・木製品製造業(家具を除く)	235,565	259,802	246,324	244,216	255,980	264,678
	E13 家具・装備品製造業	292,724	248,134	227,027	243,876	249,464	240,661
	E14 パルプ・紙・紙加工品製造業	234,262	244,012	242,371	239,777	244,396	246,233
	E15 印刷・同関連業	266,915	262,618	261,026	273,377	271,013	267,892
	E16,17 化学工業、石油製品・石炭製品製造業	282,613	307,247	304,901	305,045	305,277	316,191
	E18 プラスチック製品製造業	262,869	258,103	258,897	253,286	260,300	261,173
	E19 ゴム製品製造業	288,466	297,396	287,084	312,470	318,378	319,111
	E21 窯業・土石製品製造業	273,777	268,904	264,374	262,678	261,735	265,101
	E22 鉄 鋼 業 業	330,554	335,996	330,753	335,367	335,014	337,590
	E23 非鉄金属製造業	266,317	264,258	262,427	270,298	264,384	270,000
	E24 金属製品製造業	238,817	284,933	269,648	268,960	269,625	283,159
	E25 はん用機械器具製造業	310,757	315,409	308,992	311,217	316,660	315,381
E26 生産用機械器具製造業	324,608	321,416	313,706	319,100	321,452	319,416	
E27 業務用機械器具製造業	305,614	294,926	294,196	297,744	305,183	302,235	
E28 電子部品・デバイス・電子回路製造業	359,654	301,499	324,227	323,254	326,160	246,249	
E29 電気機械器具製造業	329,658	321,985	318,410	319,032	321,106	319,460	
E30 情報通信機械器具製造業	369,907	364,965	354,002	355,780	362,191	373,069	
E31 輸送用機械器具製造業	353,668	353,686	349,203	351,725	356,994	356,757	
E32,20 その他の製造業、なめし革・同製品・毛皮製造業	280,866	272,765	285,729	280,959	278,045	279,817	
I-1 卸 売 業	308,862	323,674	308,968	315,767	321,604	331,436	
I-2 小 売 業	178,730	174,118	177,592	171,833	171,715	180,198	
常用労働者 30人以上	T L 調査 産 業 計	275,762	280,116	276,122	278,338	279,413	283,661
	D 建設 設 業	344,132	344,039	328,068	336,711	347,142	346,517
	E 製造 造 業	321,287	320,987	317,058	318,774	322,842	323,927
	F 電気・ガス・熱供給・水道業	410,476	434,924	429,959	432,181	438,710	426,135
	G 情報 報 通 信 業	321,593	331,730	330,698	337,241	337,887	343,380
	H 運輸 業 , 郵 便 業	256,721	280,567	271,652	281,644	267,893	282,954
	I 卸 売 業 , 小 売 業	238,686	241,080	232,151	235,020	234,431	248,172
	J 金融 業 , 保 険 業	309,543	341,515	329,703	334,229	334,957	349,614
	K 不動産業, 物品賃貸業	241,543	255,980	243,703	243,017	238,712	261,090
	L 学術研究, 専門・技術サービス業	358,911	373,228	364,927	363,996	364,033	379,749
	M 宿泊業, 飲食サービス業	113,852	108,683	109,402	105,861	106,713	110,509
	N 生活関連サービス業, 娯楽業	194,868	207,465	204,215	211,411	205,965	210,491
	O 教育, 学習支援業	320,635	319,273	318,807	321,983	329,667	335,991
	P 医療, 福祉	249,045	260,708	267,286	261,939	268,155	263,198
	Q 複合サービス事業	250,566	246,144	255,130	246,370	261,177	203,145
	R サービス業(他に分類されないもの)	206,642	202,934	200,517	203,781	200,148	199,773
	E09,10 食料品製造業、飲料・たばこ・飼料製造業	228,452	214,241	213,732	210,035	210,472	223,502
	E11 繊維 維 工 業	267,578	276,321	263,533	266,903	270,672	276,545
	E12 木材・木製品製造業(家具を除く)	277,393	244,437	240,441	241,712	236,217	244,331
	E13 家具・装備品製造業	290,089	254,261	251,843	255,096	257,706	257,222
	E14 パルプ・紙・紙加工品製造業	241,829	256,410	256,729	252,865	255,394	261,729
	E15 印刷・同関連業	265,100	260,281	256,444	261,426	262,732	266,031
	E16,17 化学工業、石油製品・石炭製品製造業	294,339	323,151	321,860	324,397	322,123	334,118
	E18 プラスチック製品製造業	283,124	264,665	259,569	261,444	267,425	269,711
	E19 ゴム製品製造業	282,071	299,437	294,366	295,686	304,639	301,408
	E21 窯業・土石製品製造業	289,466	275,101	277,620	271,936	271,869	274,888
	E22 鉄 鋼 業 業	339,167	346,212	340,009	344,691	346,172	349,077
	E23 非鉄金属製造業	259,164	272,344	269,907	280,060	271,310	277,203
	E24 金属製品製造業	229,842	278,929	273,300	276,600	277,410	283,370
	E25 はん用機械器具製造業	319,881	317,824	312,676	313,466	318,480	318,281
E26 生産用機械器具製造業	355,446	335,961	329,314	332,633	340,477	337,955	
E27 業務用機械器具製造業	302,514	313,873	306,162	308,866	317,845	312,953	
E28 電子部品・デバイス・電子回路製造業	370,375	311,150	335,305	335,409	338,781	239,456	
E29 電気機械器具製造業	338,263	337,025	331,631	332,748	334,322	332,424	
E30 情報通信機械器具製造業	375,064	365,771	355,838	357,471	364,021	375,503	
E31 輸送用機械器具製造業	361,480	361,109	356,756	358,903	364,725	364,645	
E32,20 その他の製造業、なめし革・同製品・毛皮製造業	285,166	265,680	271,321	277,419	269,876	274,245	
I-1 卸 売 業	310,965	327,569	309,409	315,190	323,250	342,605	
I-2 小 売 業	183,848	172,024	171,810	172,223	165,082	173,535	

(注) 本表は、男女合計のみ集計しています。

1人平均月間現金給与額（所定内給与・合計）

（単位：円）

所 定 内 給 与 額								産 業 別
2		2		年		月		
5 月	6 月	7 月	8 月	9 月	10 月	11 月	12 月	
254,793	258,555	258,688	255,049	258,233	256,800	259,413	259,117	T L
330,607	341,666	332,043	332,851	330,387	325,079	333,199	331,954	D
305,376	310,324	310,425	306,000	311,453	310,072	311,071	311,644	E
428,415	441,564	441,779	439,021	433,026	430,665	433,743	444,494	F
319,857	333,008	331,614	331,449	337,143	332,577	336,061	327,710	G
272,427	272,807	276,018	272,145	285,501	277,869	282,268	285,643	H
235,763	234,716	233,603	231,160	233,446	233,008	236,595	235,044	I
316,388	311,607	325,632	326,313	324,548	324,411	328,723	325,478	J
246,326	246,558	263,339	264,197	262,847	265,975	266,619	266,904	K
334,067	347,807	354,547	344,453	349,145	346,926	347,713	355,520	L
99,069	99,442	92,514	93,818	91,788	91,293	90,956	90,985	M
184,016	189,491	193,651	194,663	180,730	185,346	191,886	185,740	N
283,799	290,404	281,327	273,213	279,933	276,790	287,628	287,225	O
226,775	229,246	234,429	230,280	226,661	228,150	230,755	230,184	P
226,169	254,668	254,163	256,321	259,697	258,091	256,052	259,362	Q
209,215	214,683	218,085	209,336	219,610	218,482	219,736	221,306	R
211,106	212,694	213,575	216,238	210,494	214,823	213,998	215,484	E09,10
248,344	252,262	246,906	249,272	250,771	248,976	251,440	254,590	E11
266,099	268,788	256,427	266,383	266,760	268,347	260,555	252,981	E12
238,309	243,200	257,474	253,923	258,970	253,125	254,447	256,915	E13
240,862	242,094	243,080	240,339	246,041	247,237	244,302	251,836	E14
265,454	268,002	260,891	255,873	259,889	252,519	259,339	256,349	E15
303,268	303,420	310,167	303,821	307,698	313,206	308,940	305,000	E16,17
250,406	257,290	260,381	254,153	259,078	260,021	260,913	261,321	E18
297,239	317,778	288,798	277,775	281,172	284,698	293,877	290,287	E19
259,323	264,553	272,770	274,336	277,018	276,013	275,299	273,957	E21
337,685	337,528	340,846	333,100	336,387	335,568	337,014	335,204	E22
255,596	261,829	263,976	261,500	257,993	264,673	269,068	269,540	E23
277,730	288,858	295,844	292,255	291,014	294,168	296,868	290,879	E24
312,793	318,721	318,131	314,378	323,370	313,523	315,380	316,305	E25
320,971	317,471	323,974	314,873	326,183	324,835	322,148	332,971	E26
300,320	306,075	287,657	285,428	291,019	286,524	289,377	293,803	E27
297,500	299,938	297,170	293,034	293,054	300,842	300,420	299,259	E28
317,180	327,851	327,094	320,690	322,010	317,025	318,670	335,301	E29
368,174	363,947	368,066	365,490	369,679	362,756	365,932	370,396	E30
349,089	354,342	353,830	348,358	358,414	355,387	356,495	353,718	E31
267,645	288,083	264,841	265,161	266,853	263,087	268,809	263,470	E32,20
323,784	325,653	328,176	320,170	325,659	325,082	327,794	330,534	I-1
176,804	173,735	170,429	172,274	173,032	172,566	176,629	172,577	I-2
276,291	280,217	281,247	276,976	281,816	280,059	283,600	283,847	T L
341,947	349,596	345,966	347,786	345,315	335,541	353,459	352,089	D
317,666	321,613	321,852	317,581	322,507	321,995	323,196	322,901	E
428,415	441,564	441,779	439,021	433,026	430,665	433,743	444,494	F
312,842	330,359	329,449	329,298	338,554	330,893	332,952	326,231	G
277,136	282,030	281,160	277,655	287,444	281,931	287,025	288,633	H
243,420	244,406	243,628	238,660	242,269	240,553	244,565	246,333	I
342,262	335,495	345,416	344,741	351,786	341,891	343,415	345,162	J
246,614	254,991	257,894	266,896	258,740	258,495	269,377	271,507	K
372,383	380,970	377,099	371,502	375,579	376,370	372,824	379,312	L
114,523	114,912	107,955	104,695	106,589	108,620	106,687	107,459	M
210,206	210,416	206,178	206,164	199,124	206,650	211,189	207,722	N
310,217	316,556	316,855	306,046	313,469	311,257	327,715	327,061	O
252,946	253,436	263,630	261,592	256,757	256,325	261,431	261,822	P
207,596	251,669	251,404	254,758	259,651	255,840	253,053	253,901	Q
196,114	200,059	204,002	195,777	209,625	208,024	209,291	208,946	R
213,951	215,217	213,965	217,414	210,429	214,042	213,816	214,301	E09,10
273,723	279,829	278,234	279,901	281,262	278,728	281,053	286,266	E11
243,775	246,969	244,083	243,105	251,092	253,010	239,376	248,238	E12
249,189	257,828	256,789	247,573	252,996	250,954	257,888	256,253	E13
258,253	261,522	254,292	251,803	252,819	255,300	255,815	260,419	E14
260,549	264,466	263,010	256,738	260,564	250,782	261,568	259,109	E15
321,268	317,111	324,027	320,549	321,669	328,498	323,567	318,790	E16,17
259,208	260,774	267,740	260,806	265,904	267,164	268,924	267,347	E18
297,239	301,731	300,907	298,902	297,554	299,283	305,110	296,387	E19
266,524	274,994	271,429	276,255	278,909	278,208	280,551	278,368	E21
348,998	346,402	351,741	342,179	345,911	346,267	348,200	345,026	E22
264,811	270,967	271,837	270,386	265,456	271,653	277,239	277,465	E23
275,754	280,783	282,246	277,582	280,305	281,028	282,103	276,572	E24
314,927	320,827	320,571	313,513	323,633	313,420	322,284	321,828	E25
336,135	333,364	336,772	330,236	335,063	342,014	335,595	341,976	E26
307,103	315,585	312,933	308,598	315,403	313,165	328,381	320,012	E27
307,213	306,831	308,889	308,266	304,958	311,560	307,032	308,967	E28
330,559	341,947	343,045	337,726	337,805	333,860	334,728	353,535	E29
368,962	364,909	368,305	365,781	370,948	363,470	367,238	366,597	E30
356,963	362,120	360,957	355,625	364,825	362,973	363,904	361,000	E31
259,838	262,432	262,274	264,649	265,445	261,369	259,820	259,601	E32,20
326,653	330,392	331,645	323,122	332,115	324,806	332,381	339,941	I-1
176,295	174,901	172,482	171,017	170,627	172,452	173,266	170,825	I-2

第2表 産業大中分類及び性別常用労働者

	産 業	2021年 平均	2022年 平均	20			
				0			
				1 月	2 月	3 月	4 月
常用労働者 5人以上	T L 調査 産 業 計	22,213	22,306	22,183	22,046	23,591	23,433
	D 建設 設 業	28,775	27,150	30,054	30,021	29,145	28,758
	E 製 造 業	38,925	38,316	37,806	38,637	41,576	40,543
	F 電 気 ・ ガ ス ・ 熱 供 給 ・ 水 道 業	49,960	58,143	57,812	59,303	60,160	61,371
	G 情 報 通 信 業	23,822	26,708	27,196	27,888	31,475	28,455
	H 運 輸 業 , 郵 便 業	43,292	45,073	43,244	43,836	46,051	47,840
	I 卸 売 業 , 小 売 業	10,494	11,722	11,477	10,590	11,911	12,609
	J 金 融 業 , 保 険 業	14,052	14,047	13,181	11,528	11,995	15,988
	K 不 動 産 業 , 物 品 賃 貸 業	16,323	12,930	11,330	9,260	11,267	14,070
	L 学 術 研 究 , 専 門 ・ 技 術 サ ー ビ ス 業	33,338	29,328	28,011	30,645	34,332	33,853
	M 宿 泊 業 , 飲 食 サ ー ビ ス 業	3,256	4,372	3,983	3,479	3,794	4,384
	N 生 活 関 連 サ ー ビ ス 業 , 娯 楽 業	5,059	10,795	10,891	9,336	10,023	8,966
	O 教 育 , 学 習 支 援 業	3,744	5,196	4,487	4,890	5,475	5,222
	P 医 療 , 福 祉 社	13,594	12,786	13,579	12,091	12,351	13,246
	Q 複 合 サ ー ビ ス 事 業	18,183	19,294	19,779	21,340	17,948	15,434
	R サ ー ビ ス 業 (他 に 分 類 さ れ な い も の)	19,458	20,051	20,611	19,860	21,729	18,905
	E09,10 食 料 品 製 造 業 ・ 飲 料 ・ た ば こ ・ 飼 料 製 造 業	20,647	27,256	32,270	27,690	26,903	28,032
	E11 織 維 工 業	14,674	18,075	18,894	20,550	17,347	18,013
	E12 木 材 ・ 木 製 品 製 造 業 (家 具 を 除 く)	13,447	22,073	17,191	21,698	21,267	17,462
	E13 家 具 ・ 装 備 品 製 造 業	47,424	19,774	15,108	26,446	33,162	17,732
	E14 パ ル プ ・ 紙 ・ 紙 加 工 品 製 造 業	22,620	28,954	26,055	28,176	27,205	30,453
	E15 印 刷 ・ 同 関 連 業	26,462	24,533	19,522	26,075	27,293	26,714
	E16,17 化 学 工 業 ・ 石 油 製 品 ・ 石 炭 製 品 製 造 業	21,258	21,241	18,162	19,887	21,765	23,575
	E18 プ ラ ス チ ッ ク 製 品 製 造 業	26,431	27,330	29,082	30,982	33,098	28,502
	E19 ゴ ム 製 品 製 造 業	54,330	51,883	47,288	48,217	53,346	53,674
	E21 窯 業 ・ 土 石 製 品 製 造 業	31,683	37,931	32,403	35,110	40,877	38,988
	E22 鉄 鋼 製 造 業	45,651	45,069	46,715	47,060	49,000	47,206
	E23 非 鉄 金 属 製 造 業	47,254	53,859	54,676	53,459	55,354	52,969
	E24 金 属 製 品 製 造 業	21,121	24,183	21,426	26,162	28,658	29,150
	E25 は ん 用 機 械 器 具 製 造 業	38,881	30,520	33,638	35,045	28,324	34,484
E26 生 産 用 機 械 器 具 製 造 業	23,242	32,444	27,209	28,500	31,969	29,220	
E27 業 務 用 機 械 器 具 製 造 業	30,202	15,177	18,438	20,791	18,851	16,416	
E28 電 子 部 品 ・ デ バ イ ス ・ 電 子 回 路 製 造 業	31,497	29,645	29,853	30,526	32,460	24,792	
E29 電 気 機 械 器 具 製 造 業	31,042	29,437	27,671	31,249	32,244	30,810	
E30 情 報 通 信 機 械 器 具 製 造 業	35,745	32,178	29,998	31,508	32,130	33,532	
E31 輸 送 用 機 械 器 具 製 造 業	57,564	53,777	53,777	53,021	59,216	57,837	
E32,20 そ の 他 の 製 造 業 ・ な め し 革 ・ 同 製 品 ・ 毛 皮 製 造 業	26,925	23,398	18,521	27,049	24,623	29,046	
I-1 卸 売 業	13,437	14,984	13,093	12,645	14,955	15,396	
I-2 小 売 業	8,536	9,571	10,418	9,249	9,924	10,770	
常用労働者 30人以上	T L 調査 産 業 計	28,650	28,900	28,802	28,809	30,656	30,583
	D 建設 設 業	41,893	42,835	44,199	45,673	40,988	43,069
	E 製 造 業	44,416	43,579	43,522	44,120	47,483	46,314
	F 電 気 ・ ガ ス ・ 熱 供 給 ・ 水 道 業	57,481	58,143	57,812	59,303	60,160	61,371
	G 情 報 通 信 業	34,274	36,553	36,176	36,145	40,978	38,208
	H 運 輸 業 , 郵 便 業	48,233	47,062	46,899	46,860	50,202	52,177
	I 卸 売 業 , 小 売 業	11,086	13,674	12,349	12,569	13,920	14,420
	J 金 融 業 , 保 険 業	14,758	16,452	14,825	14,449	12,441	16,877
	K 不 動 産 業 , 物 品 賃 貸 業	13,518	16,512	14,047	13,467	14,769	17,662
	L 学 術 研 究 , 専 門 ・ 技 術 サ ー ビ ス 業	35,576	36,526	35,375	37,374	38,494	41,320
	M 宿 泊 業 , 飲 食 サ ー ビ ス 業	4,108	6,326	5,272	4,159	5,490	6,855
	N 生 活 関 連 サ ー ビ ス 業 , 娯 楽 業	6,260	10,433	8,671	9,447	8,890	10,401
	O 教 育 , 学 習 支 援 業	4,564	6,078	5,309	5,860	6,306	6,766
	P 医 療 , 福 祉 社	17,685	17,617	18,985	16,309	17,013	17,752
	Q 複 合 サ ー ビ ス 事 業	26,420	29,174	30,056	33,615	28,171	22,878
	R サ ー ビ ス 業 (他 に 分 類 さ れ な い も の)	19,226	19,943	20,515	20,047	21,942	19,925
	E09,10 食 料 品 製 造 業 ・ 飲 料 ・ た ば こ ・ 飼 料 製 造 業	24,028	30,835	37,168	30,817	29,551	30,428
	E11 織 維 工 業	21,752	25,213	27,483	29,763	26,592	26,436
	E12 木 材 ・ 木 製 品 製 造 業 (家 具 を 除 く)	26,515	32,116	32,570	37,480	42,769	33,913
	E13 家 具 ・ 装 備 品 製 造 業	58,477	27,718	24,328	35,093	44,073	26,647
	E14 パ ル プ ・ 紙 ・ 紙 加 工 品 製 造 業	28,484	35,858	30,722	33,719	36,115	37,254
	E15 印 刷 ・ 同 関 連 業	32,066	29,466	24,425	30,718	30,528	32,563
	E16,17 化 学 工 業 ・ 石 油 製 品 ・ 石 炭 製 品 製 造 業	22,462	22,209	20,079	21,170	23,625	25,456
	E18 プ ラ ス チ ッ ク 製 品 製 造 業	27,183	30,438	31,404	33,252	37,140	31,936
	E19 ゴ ム 製 品 製 造 業	57,129	60,629	58,060	59,248	62,137	65,795
	E21 窯 業 ・ 土 石 製 品 製 造 業	38,104	47,624	41,788	44,100	52,173	49,742
	E22 鉄 鋼 製 造 業	51,362	51,249	53,934	53,337	55,715	53,190
	E23 非 鉄 金 属 製 造 業	58,710	64,486	65,571	63,445	67,140	64,373
	E24 金 属 製 品 製 造 業	27,110	29,900	26,254	33,760	35,684	32,564
	E25 は ん 用 機 械 器 具 製 造 業	45,919	35,810	39,835	42,625	32,460	39,593
E26 生 産 用 機 械 器 具 製 造 業	29,418	36,435	34,364	36,770	40,566	38,361	
E27 業 務 用 機 械 器 具 製 造 業	34,464	17,956	21,517	24,114	22,093	19,217	
E28 電 子 部 品 ・ デ バ イ ス ・ 電 子 回 路 製 造 業	33,183	30,892	31,679	31,339	32,661	23,716	
E29 電 気 機 械 器 具 製 造 業	33,255	31,540	29,150	33,071	34,067	33,165	
E30 情 報 通 信 機 械 器 具 製 造 業	36,620	33,474	31,471	32,612	33,271	35,425	
E31 輸 送 用 機 械 器 具 製 造 業	59,946	56,160	56,097	55,235	61,743	60,450	
E32,20 そ の 他 の 製 造 業 ・ な め し 革 ・ 同 製 品 ・ 毛 皮 製 造 業	26,334	31,777	27,888	34,656	29,384	30,788	
I-1 卸 売 業	17,642	18,961	16,303	16,913	20,218	19,852	
I-2 小 売 業	6,111	9,453	9,260	9,166	9,003	10,128	

(注) 本表は、男女合計のみ集計しています。

1人平均月間現金給与額（所定外給与・合計）

（単位：円）

所 定 外 給 与 額								産 業 別
2		2		年		月		
5 月	6 月	7 月	8 月	9 月	10 月	11 月	12 月	
20,783	21,314	21,921	21,355	21,875	22,895	23,466	22,848	T L
30,159	26,732	24,003	24,069	25,177	24,988	26,940	25,583	D
34,019	36,050	38,418	35,962	37,947	39,288	40,342	39,272	E
57,264	53,960	54,522	56,195	56,063	62,045	60,072	58,655	F
23,452	25,781	26,966	25,006	23,944	27,039	27,413	25,625	G
40,275	44,428	41,307	43,630	45,707	48,930	47,681	48,099	H
11,729	11,165	12,131	11,783	11,714	11,903	12,220	11,457	I
15,179	14,834	13,206	12,474	12,399	14,854	16,799	16,296	J
12,487	13,134	13,456	15,408	12,728	14,423	13,600	14,064	K
28,798	25,901	30,065	28,644	25,946	29,708	30,400	25,708	L
4,666	4,700	4,447	4,252	4,346	4,420	5,039	4,934	M
9,690	10,118	9,480	12,122	11,914	10,823	14,111	11,975	N
4,874	4,937	5,318	4,881	4,438	5,976	6,075	5,881	O
12,580	12,622	12,607	13,041	12,185	12,725	13,016	13,398	P
16,517	20,387	19,162	20,500	16,772	20,026	19,129	24,581	Q
18,835	18,632	20,036	19,286	20,799	20,373	20,564	21,045	R
24,467	25,084	27,208	27,523	25,194	25,464	28,116	29,185	E09,10
15,508	15,912	17,521	16,222	17,884	20,316	19,794	19,094	E11
14,645	21,466	22,277	15,833	34,067	29,464	26,996	22,103	E12
14,518	18,890	18,312	14,984	13,771	20,509	27,102	18,060	E13
26,243	29,054	25,183	26,816	26,123	27,158	39,838	35,665	E14
23,475	24,115	22,875	18,189	24,417	26,130	26,552	29,136	E15
21,339	20,047	19,125	17,899	20,358	23,974	23,287	25,485	E16,17
23,210	26,948	26,760	23,024	26,979	26,131	27,861	25,564	E18
57,555	54,700	53,533	47,703	51,349	49,681	53,542	52,959	E19
36,541	36,783	39,161	34,225	40,552	41,143	39,594	39,860	E21
38,535	41,635	40,587	42,671	47,393	46,693	47,433	45,945	E22
50,423	49,885	54,288	51,792	56,552	55,997	56,484	54,442	E23
25,276	23,474	24,341	20,674	22,871	22,911	21,941	23,358	E24
30,788	29,776	31,068	28,425	25,596	32,133	27,761	29,203	E25
24,115	27,974	38,088	32,392	37,464	36,532	42,043	33,790	E26
11,977	16,060	13,517	14,191	14,794	12,927	11,617	12,556	E27
27,502	29,371	31,489	27,422	33,705	30,200	29,618	28,267	E28
24,040	31,318	28,125	26,354	29,045	29,774	30,292	32,384	E29
30,298	29,713	33,417	31,580	31,928	33,600	35,093	33,417	E30
47,618	49,743	53,776	51,338	52,525	55,586	56,057	54,926	E31
19,547	21,484	24,977	24,590	23,518	21,288	24,865	21,326	E32,20
14,507	13,735	16,273	15,646	16,017	16,429	16,206	15,009	I-1
9,869	9,441	9,364	9,227	8,894	8,932	9,599	9,133	I-2
26,750	27,588	28,141	27,551	28,294	29,745	30,064	29,897	T L
45,315	39,508	42,505	41,559	41,607	42,682	44,284	42,612	D
38,836	41,356	43,446	40,973	42,998	44,232	45,126	44,634	E
57,264	53,960	54,522	56,195	56,063	62,045	60,072	58,655	F
32,173	35,651	37,730	35,242	33,670	38,370	38,204	35,874	G
43,242	47,941	41,050	43,676	45,714	51,016	48,082	47,887	H
14,109	12,979	13,509	13,696	13,584	14,397	14,423	14,216	I
17,568	15,953	16,221	15,579	16,749	18,060	19,400	19,579	J
17,044	16,648	17,319	15,874	16,340	18,827	18,595	17,379	K
35,338	30,249	37,294	35,817	36,193	38,071	37,976	34,826	L
6,739	6,588	6,784	6,056	5,925	6,669	7,624	7,743	M
10,198	10,926	10,200	11,258	10,541	10,816	12,054	11,795	N
5,908	5,759	6,074	5,803	4,809	6,604	7,037	6,910	O
17,222	17,479	17,435	17,897	17,434	17,727	17,660	18,506	P
22,304	30,995	29,255	31,193	26,362	29,980	28,825	36,378	Q
18,509	18,595	18,911	19,723	20,221	19,384	20,142	21,425	R
28,061	28,598	30,906	31,354	28,390	29,268	31,884	33,587	E09,10
22,720	22,701	23,169	22,543	24,565	26,372	25,853	24,346	E11
28,211	31,546	32,730	26,472	29,952	31,501	30,363	28,774	E12
21,205	26,762	28,115	24,202	22,147	23,383	29,451	28,240	E13
32,278	36,318	33,017	34,620	32,870	34,624	44,662	44,641	E14
25,830	28,112	28,771	23,463	31,966	33,856	32,482	30,947	E15
23,017	20,919	20,127	18,093	20,591	24,330	23,667	25,561	E16,17
25,155	29,924	30,580	25,609	30,742	29,085	31,129	29,576	E18
57,555	63,094	63,963	55,390	60,661	59,455	61,240	60,987	E19
45,798	45,257	50,455	43,360	51,544	49,211	49,137	49,040	E21
43,336	47,759	45,841	48,315	53,566	52,603	55,203	52,259	E22
60,900	60,425	64,743	61,884	67,140	66,326	66,894	65,002	E23
26,645	29,743	29,728	26,534	30,202	28,985	29,865	28,973	E24
35,643	34,227	35,368	34,775	31,438	39,358	30,843	33,549	E25
33,161	34,878	37,526	34,282	37,576	33,294	38,663	37,890	E26
13,706	19,223	16,598	16,199	17,557	16,036	13,735	15,124	E27
29,489	30,940	31,873	28,979	35,987	30,705	31,978	31,795	E28
25,624	33,890	30,788	28,264	31,337	32,115	32,388	34,681	E29
31,785	30,216	34,863	32,891	33,312	35,153	35,843	34,866	E30
49,803	52,094	56,226	53,584	54,956	58,075	58,444	57,325	E31
28,788	31,496	34,016	32,781	34,036	32,319	36,418	28,779	E32,20
19,584	18,187	19,276	19,495	19,272	20,076	19,266	19,186	I-1
9,694	8,770	8,848	9,052	9,049	9,807	10,490	10,208	I-2

常用労働者5人以上

常用労働者30人以上

第2表 産業大中分類及び性別常用労働者

	産 業	2021年 平均	2022年 平均	20			
				0			
				1 月	2 月	3 月	4 月
常用労働者 5人以上	T L 調査 産 業 計	63,967	68,463	11,693	6,087	12,917	8,252
	D 建設 設	92,172	84,301	12,359	16,365	20,278	61,090
	E 製 造 業	95,926	107,065	9,483	2,959	8,353	3,039
	F 電 気 ・ ガ ス ・ 熱 供 給 ・ 水 道 業	144,715	166,923	25,238	28,803	7,456	7,906
	G 情 報 通 信	78,524	101,131	9,357	8,570	49,311	11,285
	H 運 輸 業 , 郵 便 業	56,567	68,692	5,727	3,648	5,883	11,066
	I 卸 売 業 , 小 売 業	52,186	53,904	9,457	15,835	7,149	9,538
	J 金 融 業 , 保 険 業	103,307	103,639	19,507	1,421	51,203	3,819
	K 不 動 産 業 , 物 品 賃 貸 業	55,230	69,362	10,624	15,066	50,181	14,568
	L 学 術 研 究 , 専 門 ・ 技 術 サ ー ビ ス 業	100,610	115,692	17,208	3,891	47,155	12,827
	M 宿 泊 業 , 飲 食 サ ー ビ ス 業	8,259	7,397	9,337	813	2,596	754
	N 生 活 関 連 サ ー ビ ス 業 , 娯 楽 業	20,539	23,262	1,095	476	6,624	466
	O 教 育 , 学 習 支 援 業	85,242	82,724	39	4,734	11,125	10,201
	P 医 療 , 福 祉 社	38,219	45,835	33,856	3,954	15,669	1,912
	Q 複 合 サ ー ビ ス 事 業	78,897	81,007	279	409	61,934	13,294
	R サ ー ビ ス 業 (他 に 分 類 さ れ な い も の)	35,156	28,988	4,347	926	7,083	4,444
	E09,10 食 料 品 製 造 業 ・ 飲 料 ・ た ば こ ・ 飼 料 製 造 業	37,426	45,404	3,354	486	18,500	3,456
	E11 織 維 工 業	44,559	54,341	26	62	12,524	64
	E12 木 材 ・ 木 製 品 製 造 業 (家 具 を 除 く)	49,592	45,697	4,833	0	32,253	2,129
	E13 家 具 ・ 装 備 品 製 造 業	85,275	52,758	0	80,638	331	2,632
	E14 パ ル プ ・ 紙 ・ 紙 加 工 品 製 造 業	41,884	66,715	0	13,691	90,205	35,239
	E15 印 刷 ・ 同 関 連 業	45,935	41,209	0	0	16	3,649
	E16,17 化 学 工 業 ・ 石 油 製 品 ・ 石 炭 製 品 製 造 業	101,207	108,545	6,010	134	10,648	0
	E18 プ ラ ス チ ッ ク 製 品 製 造 業	67,652	66,988	455	4,047	1,956	0
	E19 ゴ ム 製 品 製 造 業	93,145	105,361	28,775	870	55,628	14,353
	E21 窯 業 ・ 土 石 製 品 製 造 業	86,175	88,150	74,497	264	5,441	4,985
	E22 鉄 鋼 製 造 業	75,890	117,959	402	2,922	2,167	8,428
	E23 非 鉄 金 属 製 造 業	56,075	92,916	366	20,023	155	0
	E24 金 属 製 品 製 造 業	45,051	68,331	8,475	899	6,458	8,295
	E25 は ん 用 機 械 器 具 製 造 業	104,405	90,434	8,078	10,676	28,559	870
E26 生 産 用 機 械 器 具 製 造 業	89,530	128,615	29,636	10,486	71	210	
E27 業 務 用 機 械 器 具 製 造 業	77,961	62,002	9,298	3,276	12,539	6,304	
E28 電 子 部 品 ・ デ バ イ ス ・ 電 子 回 路 製 造 業	124,145	85,035	0	0	0	0	
E29 電 気 機 械 器 具 製 造 業	107,129	114,402	7,960	1,677	5,454	1,339	
E30 情 報 通 信 機 械 器 具 製 造 業	163,853	155,620	408	565	3,747	7,555	
E31 輸 送 用 機 械 器 具 製 造 業	135,324	145,793	4,902	32	1,550	1,573	
E32,20 そ の 他 の 製 造 業 ・ な め し 革 ・ 同 製 品 ・ 毛 皮 製 造 業	72,085	74,104	41,731	1,142	66,690	269	
I-1 卸 売 業	83,458	97,754	14,978	38,082	13,226	17,438	
I-2 小 売 業	31,371	24,986	5,839	1,312	3,182	4,323	
常用労働者 30人以上	T L 調査 産 業 計	80,321	86,832	12,806	3,183	14,029	6,377
	D 建設 設	127,148	121,170	28,336	9,916	18,492	20,329
	E 製 造 業	109,042	121,172	9,220	2,361	8,439	2,871
	F 電 気 ・ ガ ス ・ 熱 供 給 ・ 水 道 業	159,205	166,923	25,238	28,803	7,456	7,906
	G 情 報 通 信	106,066	125,351	10,864	9,682	66,406	2,979
	H 運 輸 業 , 郵 便 業	64,629	72,979	2,302	1,083	2,727	9,589
	I 卸 売 業 , 小 売 業	70,505	70,426	11,844	1,907	6,640	10,942
	J 金 融 業 , 保 険 業	122,321	109,205	951	758	39,926	1,986
	K 不 動 産 業 , 物 品 賃 貸 業	53,413	62,791	24,254	1,453	89,704	15,125
	L 学 術 研 究 , 専 門 ・ 技 術 サ ー ビ ス 業	114,269	156,493	449	6,558	76,645	21,291
	M 宿 泊 業 , 飲 食 サ ー ビ ス 業	13,166	12,307	2,969	2,396	7,131	2,171
	N 生 活 関 連 サ ー ビ ス 業 , 娯 楽 業	23,752	36,632	763	1,088	11,997	1,090
	O 教 育 , 学 習 支 援 業	101,796	98,962	44	6,300	3,932	12,738
	P 医 療 , 福 祉 社	48,924	59,152	52,236	3,927	22,031	2,839
	Q 複 合 サ ー ビ ス 事 業	70,727	71,200	319	336	43,957	17,979
	R サ ー ビ ス 業 (他 に 分 類 さ れ な い も の)	32,077	25,901	2,983	1,134	5,830	3,419
	E09,10 食 料 品 製 造 業 ・ 飲 料 ・ た ば こ ・ 飼 料 製 造 業	44,767	47,962	3,659	384	22,507	4,248
	E11 織 維 工 業	63,962	81,426	42	99	20,342	105
	E12 木 材 ・ 木 製 品 製 造 業 (家 具 を 除 く)	70,798	60,858	863	0	74,088	0
	E13 家 具 ・ 装 備 品 製 造 業	97,498	65,491	0	0	588	4,769
	E14 パ ル プ ・ 紙 ・ 紙 加 工 品 製 造 業	51,464	80,287	0	18,306	120,583	45,167
	E15 印 刷 ・ 同 関 連 業	52,787	51,930	0	0	26	5,722
	E16,17 化 学 工 業 ・ 石 油 製 品 ・ 石 炭 製 品 製 造 業	108,915	115,791	159	161	11,964	0
	E18 プ ラ ス チ ッ ク 製 品 製 造 業	83,296	78,239	167	5,564	0	0
	E19 ゴ ム 製 品 製 造 業	90,070	100,775	18,580	1,069	4,899	17,595
	E21 窯 業 ・ 土 石 製 品 製 造 業	102,310	102,906	99,658	353	7,284	6,650
	E22 鉄 鋼 製 造 業	80,687	129,807	425	851	2,622	6,677
	E23 非 鉄 金 属 製 造 業	66,862	108,139	444	24,284	188	0
	E24 金 属 製 品 製 造 業	52,125	81,151	96	1,494	10,718	3,083
	E25 は ん 用 機 械 器 具 製 造 業	119,854	103,052	160	3,191	33,556	179
E26 生 産 用 機 械 器 具 製 造 業	109,015	156,054	43,121	15,254	103	304	
E27 業 務 用 機 械 器 具 製 造 業	73,734	66,070	10,117	337	1,450	3,028	
E28 電 子 部 品 ・ デ バ イ ス ・ 電 子 回 路 製 造 業	130,521	90,852	0	0	0	0	
E29 電 気 機 械 器 具 製 造 業	119,834	127,812	9,045	1,763	6,204	1,522	
E30 情 報 通 信 機 械 器 具 製 造 業	166,622	159,678	450	621	4,116	8,293	
E31 輸 送 用 機 械 器 具 製 造 業	141,231	152,471	5,139	34	1,346	1,657	
E32,20 そ の 他 の 製 造 業 ・ な め し 革 ・ 同 製 品 ・ 毛 皮 製 造 業	99,838	87,119	411	1,787	104,392	422	
I-1 卸 売 業	111,947	119,782	14,549	685	11,701	15,265	
I-2 小 売 業	39,062	31,018	9,731	2,864	2,688	7,526	

1人平均月間現金給与額（特別に支払われた給与・合計）

(単位：円)

合 計								産 業	
2		2		年		月			別
5 月	6 月	7 月	8 月	9 月	10 月	11 月	12 月		
13,363	178,012	191,005	9,886	5,479	5,658	26,437	354,686	T L	
9,680	235,506	187,015	26,062	14,261	5,072	29,480	403,404	D	
16,462	159,777	461,607	6,701	6,283	1,659	51,842	556,303	E	
6,157	919,912	26,383	31,245	5,899	9,499	5,393	960,660	F	
9,040	412,759	124,557	41,211	8,506	2,296	5,655	546,960	G	
13,129	238,145	99,985	30,635	6,087	38,787	34,598	340,283	H	
3,865	159,065	148,670	14,145	2,061	4,224	10,202	266,219	I	
197,551	382,162	98,098	2,974	2,542	1,860	13,293	476,829	J	
26,236	165,803	83,894	7,742	20,264	29,639	178,609	231,055	K	
25,596	250,008	358,549	764	33,688	7,275	26,874	603,004	L	
1,474	11,486	24,502	3,552	2,436	846	2,846	27,296	M	
3,823	60,622	38,994	5,345	1,394	3,084	2,516	153,460	N	
3,437	411,937	35,930	48	80	4,639	7,830	502,674	O	
9,223	125,852	76,925	1,537	2,037	2,167	23,232	254,746	P	
492	423,884	7,458	110	115	13,625	764	466,315	Q	
631	100,577	50,608	7,923	5,664	1,909	12,042	155,763	R	
3,096	176,457	60,862	10,028	1,085	1,475	2,839	259,302	E09,10	
371	237,184	54,586	37,482	244	161	117,924	189,443	E11	
375	60,314	107,482	50,731	0	19,276	33,906	231,233	E12	
73,137	5,240	208,721	0	0	2,635	0	256,434	E13	
641	157,119	162,332	2,971	85	224	2,272	342,951	E14	
16,291	78,631	145,167	3,662	4	30,516	4,467	209,752	E15	
0	531,790	121,173	0	0	0	0	625,615	E16,17	
4,128	138,960	220,865	14,337	2,298	794	34,614	378,870	E18	
1,235	410,497	214,643	16,636	1,457	29	61,906	442,461	E19	
1,267	333,420	150,618	194	315	210	71,477	416,640	E21	
634	298,239	374,617	18,030	2,498	910	12,399	701,757	E22	
448	342,633	191,206	8,610	156	0	0	548,515	E23	
2,711	77,167	292,435	2,260	20,596	0	40,648	361,047	E24	
39,847	241,153	222,524	755	29,007	91	98,639	405,116	E25	
150,313	286,771	351,314	16,655	33,583	5,628	27,596	626,630	E26	
2,155	135,360	130,164	9,759	255	139	138,094	299,993	E27	
86,129	279,135	194,618	0	0	0	99,461	478,790	E28	
2,802	162,914	534,873	3,998	1,425	1,278	34,307	614,516	E29	
1,123	910,311	153,410	744	13,761	4,822	1,077	770,230	E30	
1,506	54,690	846,808	1,551	90	46	78,295	760,791	E31	
5,538	80,297	293,395	1,462	37,242	8,251	5,364	350,950	E32,20	
3,380	296,656	268,424	25,942	2,790	5,994	20,482	469,522	I-1	
4,190	66,798	68,675	6,340	1,583	3,062	3,443	133,225	I-2	
17,598	227,982	253,604	7,710	4,968	7,623	28,544	462,274	T L	
14,893	458,650	251,935	17,845	5,882	11,736	4,075	652,600	D	
18,582	176,189	534,346	4,179	3,149	1,949	57,332	635,185	E	
6,157	919,912	26,383	31,245	5,899	9,499	5,393	960,660	F	
10,773	554,685	176,776	2,067	10,258	2,679	3,669	699,532	G	
12,336	268,885	109,860	38,863	1,922	48,875	28,525	352,672	H	
4,372	242,687	170,957	14,127	3,089	8,452	16,117	360,792	I	
381,361	364,967	64,692	789	3,947	1,575	2,343	444,575	J	
3,277	229,803	57,341	2,645	19,715	2,441	38,808	265,362	K	
23,261	294,726	567,013	511	54,770	11,705	29,193	790,072	L	
4,104	21,455	32,381	7,166	5,450	1,836	3,507	56,233	M	
8,943	128,865	56,211	2,390	1,124	4,510	2,623	220,328	N	
3,139	487,343	37,736	63	16	5,312	36	630,676	O	
9,721	164,620	93,033	227	1,794	2,105	21,544	337,652	P	
620	369,454	8,065	106	47	17,515	1,211	405,944	Q	
746	87,496	48,423	1,088	6,715	1,206	12,246	144,922	R	
3,781	192,349	57,764	8,830	1,340	1,824	3,329	272,888	E09,10	
605	384,350	87,672	55,537	380	187	194,604	237,743	E11	
849	135,471	122,197	422	0	32,711	0	351,389	E12	
129,645	9,345	268,621	0	0	4,627	0	358,563	E13	
857	206,023	171,162	3,959	113	233	3,012	403,549	E14	
6,618	71,326	191,836	0	6	47,911	7,007	289,443	E15	
0	605,761	99,311	0	0	0	0	666,545	E16,17	
0	188,328	238,070	12,070	2,933	746	43,315	444,074	E18	
1,235	314,211	262,107	2,691	1,746	35	73,034	503,659	E19	
1,572	368,481	202,382	262	425	284	72,524	477,968	E21	
670	360,904	388,461	3,216	2,464	1,106	15,093	786,695	E22	
546	405,678	220,824	0	191	0	0	648,123	E23	
4,489	87,630	358,309	0	13,288	0	40,918	451,515	E24	
49,118	298,372	211,095	936	35,975	113	122,508	481,955	E25	
217,321	346,386	435,849	5,854	100	8,004	13,442	772,947	E26	
242	114,376	154,139	11,765	310	175	171,084	335,350	E27	
2,181	368,665	257,225	0	0	0	0	636,628	E28	
2,814	184,036	595,428	3,218	1,620	1,453	36,681	689,524	E29	
1,231	960,359	144,783	816	5,269	5,264	1,172	779,446	E30	
1,586	55,503	888,608	1,527	25	25	81,231	793,973	E31	
8,656	112,139	332,951	2,250	57,193	12,762	8,348	404,375	E32,20	
4,356	441,186	278,985	16,248	3,915	10,591	30,605	612,897	I-1	
4,384	82,237	83,637	12,429	2,431	6,724	4,353	157,437	I-2	

第2表 産業大中分類及び性別常用労働者

	産 業	2021年 平均	2022年 平均	20			
				0			
				1 月	2 月	3 月	4 月
常用労働者 5人以上	T L 調査 産 業 計	88,395	93,732	12,489	8,667	16,070	11,113
	D 建設 設	102,698	94,154	14,187	18,923	23,131	70,249
	E 製 造	113,285	126,541	10,478	3,438	9,421	3,393
	F 電 気 ・ ガ ス ・ 熱 供 給 ・ 水 道 業	151,108	173,426	28,181	28,122	7,449	7,578
	G 情 報 通 信	86,839	108,539	9,855	7,689	49,178	9,768
	H 運 輸 業 , 郵 便 業	61,967	74,540	6,279	4,356	6,408	11,268
	I 卸 売 業 , 小 売 業	82,613	84,410	14,481	28,531	9,904	12,184
	J 金 融 業 , 保 険 業	164,006	156,449	32,365	1,501	93,412	5,003
	K 不 動 産 業 , 物 品 賃 貸 業	67,344	85,513	15,221	16,116	60,444	16,783
	L 学 術 研 究 , 専 門 ・ 技 術 サ ー ビ ス 業	122,279	144,849	18,514	5,884	61,204	17,665
	M 宿 泊 業 , 飲 食 サ ー ビ ス 業	14,379	14,290	21,245	1,388	5,253	1,745
	N 生 活 関 連 サ ー ビ ス 業 , 娯 楽 業	35,676	40,746	689	1,117	11,967	644
	O 教 育 , 学 習 支 援 業	105,436	102,311	56	7,693	9,628	9,841
	P 医 療 , 福 祉 社	57,782	58,101	40,832	2,778	24,851	1,780
	Q 複 合 サ ー ビ ス 事 業	101,188	106,688	355	422	84,273	19,386
	R サ ー ビ ス 業 (他 に 分 類 さ れ な い も の)	47,011	38,164	5,113	993	8,718	5,281
	E09,10 食 料 品 製 造 業 ・ 飲 料 ・ た ば こ ・ 飼 料 製 造 業	57,419	76,275	4,025	811	28,246	4,397
	E11 織 維 工 業	73,193	80,903	9	32	16,205	111
	E12 木 材 ・ 木 製 品 製 造 業 (家 具 を 除 く)	56,773	50,071	4,452	0	35,370	2,118
	E13 家 具 ・ 装 備 品 製 造 業	95,661	62,448	0	95,527	460	3,828
	E14 パ ル プ ・ 紙 ・ 紙 加 工 品 製 造 業	64,367	92,026	0	21,944	143,166	48,885
	E15 印 刷 ・ 同 関 連 業	53,088	53,126	0	0	8	5,014
	E16,17 化 学 工 業 ・ 石 油 製 品 ・ 石 炭 製 品 製 造 業	124,334	126,442	7,651	213	11,466	0
	E18 プ ラ ス チ ッ ク 製 品 製 造 業	85,099	89,769	261	4,372	2,617	0
	E19 ゴ ム 製 品 製 造 業	105,259	119,008	22,515	1,063	50,893	14,819
	E21 窯 業 ・ 土 石 製 品 製 造 業	97,392	96,974	86,780	285	5,955	4,507
	E22 鉄 鋼 製 造 業	79,253	123,190	389	2,927	2,202	8,723
E23 非 鉄 金 属 製 造 業	62,877	100,683	358	16,895	178	0	
E24 金 属 製 品 製 造 業	55,744	77,988	9,149	1,027	7,324	9,892	
E25 は ん 用 機 械 器 具 製 造 業	113,657	98,171	9,771	12,367	33,408	465	
E26 生 産 用 機 械 器 具 製 造 業	98,041	137,736	29,736	12,342	67	241	
E27 業 務 用 機 械 器 具 製 造 業	96,350	87,553	12,506	5,312	16,442	9,911	
E28 電 子 部 品 ・ デ バ イ ス ・ 電 子 回 路 製 造 業	139,486	97,592	0	0	0	0	
E29 電 気 機 械 器 具 製 造 業	133,006	145,395	8,716	1,850	6,257	1,622	
E30 情 報 通 信 機 械 器 具 製 造 業	179,977	175,113	443	595	4,091	9,131	
E31 輸 送 用 機 械 器 具 製 造 業	146,351	157,688	4,980	31	1,694	1,638	
E32,20 そ の 他 の 製 造 業 ・ な め し 革 ・ 同 製 品 ・ 毛 皮 製 造 業	88,493	87,824	49,967	785	86,175	283	
I-1 卸 売 業	108,622	119,982	17,903	54,259	14,607	18,047	
I-2 小 売 業	56,381	47,567	11,079	1,907	4,954	6,127	
常用労働者 30人以上	T L 調査 産 業 計	105,082	112,794	11,933	3,712	16,716	6,872
	D 建設 設	138,118	132,737	31,961	10,656	20,614	20,540
	E 製 造	124,878	139,995	10,033	2,643	9,417	3,092
	F 電 気 ・ ガ ス ・ 熱 供 給 ・ 水 道 業	166,252	173,426	28,181	28,122	7,449	7,578
	G 情 報 通 信	115,892	132,981	11,124	8,753	63,971	2,716
	H 運 輸 業 , 郵 便 業	70,749	79,768	2,473	1,216	3,102	9,504
	I 卸 売 業 , 小 売 業	116,065	118,036	19,366	2,459	10,873	11,180
	J 金 融 業 , 保 険 業	215,231	159,448	345	671	74,611	1,834
	K 不 動 産 業 , 物 品 賃 貸 業	64,571	81,477	37,687	1,830	115,563	17,528
	L 学 術 研 究 , 専 門 ・ 技 術 サ ー ビ ス 業	126,011	177,502	516	8,418	85,578	25,027
	M 宿 泊 業 , 飲 食 サ ー ビ ス 業	24,633	21,641	6,276	4,049	13,478	4,611
	N 生 活 関 連 サ ー ビ ス 業 , 娯 楽 業	31,557	47,735	1,168	1,846	15,433	1,047
	O 教 育 , 学 習 支 援 業	117,919	112,727	66	9,037	6,010	11,653
	P 医 療 , 福 祉 社	73,210	71,179	61,026	3,686	33,670	1,776
	Q 複 合 サ ー ビ ス 事 業	90,787	91,255	454	470	56,098	24,240
	R サ ー ビ ス 業 (他 に 分 類 さ れ な い も の)	44,760	36,801	3,924	1,273	8,493	3,965
	E09,10 食 料 品 製 造 業 ・ 飲 料 ・ た ば こ ・ 飼 料 製 造 業	65,223	82,177	4,162	563	34,720	5,517
	E11 織 維 工 業	87,163	109,967	13	47	24,564	165
	E12 木 材 ・ 木 製 品 製 造 業 (家 具 を 除 く)	80,724	69,541	1,038	0	87,695	0
	E13 家 具 ・ 装 備 品 製 造 業	105,964	70,084	0	0	775	6,288
	E14 パ ル プ ・ 紙 ・ 紙 加 工 品 製 造 業	75,260	105,440	0	27,346	178,843	61,157
	E15 印 刷 ・ 同 関 連 業	64,085	65,853	0	0	13	7,728
	E16,17 化 学 工 業 ・ 石 油 製 品 ・ 石 炭 製 品 製 造 業	129,587	134,457	245	247	12,119	0
	E18 プ ラ ス チ ッ ク 製 品 製 造 業	101,801	103,064	0	5,829	0	0
	E19 ゴ ム 製 品 製 造 業	103,657	110,531	16,953	1,208	4,799	16,820
	E21 窯 業 ・ 土 石 製 品 製 造 業	109,219	109,214	110,532	364	7,551	5,727
	E22 鉄 鋼 製 造 業	82,866	133,213	395	863	2,600	6,779
E23 非 鉄 金 属 製 造 業	72,806	115,307	426	20,081	211	0	
E24 金 属 製 品 製 造 業	64,265	93,885	132	1,711	12,087	3,565	
E25 は ん 用 機 械 器 具 製 造 業	126,648	110,373	192	3,266	39,165	173	
E26 生 産 用 機 械 器 具 製 造 業	116,117	164,277	42,892	17,759	96	342	
E27 業 務 用 機 械 器 具 製 造 業	90,621	92,186	12,763	524	1,889	4,281	
E28 電 子 部 品 ・ デ バ イ ス ・ 電 子 回 路 製 造 業	145,547	102,385	0	0	0	0	
E29 電 気 機 械 器 具 製 造 業	146,543	155,577	9,548	1,859	6,860	1,769	
E30 情 報 通 信 機 械 器 具 製 造 業	181,776	178,688	486	651	4,476	9,971	
E31 輸 送 用 機 械 器 具 製 造 業	150,547	162,564	5,158	32	1,425	1,697	
E32,20 そ の 他 の 製 造 業 ・ な め し 革 ・ 同 製 品 ・ 毛 皮 製 造 業	119,370	107,228	483	1,282	142,624	471	
I-1 卸 売 業	146,353	151,775	17,599	720	16,034	11,119	
I-2 小 売 業	75,109	66,549	21,947	5,033	3,043	11,275	

1人平均月間現金給与額（特別に支払われた給与・男）

(単位：円)

男								業 業	
2		2		年		月			別
5月	6月	7月	8月	9月	10月	11月	12月		
16,186	233,346	281,921	13,916	7,634	7,762	35,089	482,106	T L	
11,223	263,742	209,931	24,240	14,622	5,523	30,787	458,966	D	
18,404	183,130	556,403	7,295	7,486	1,828	60,474	659,641	E	
6,303	960,773	29,368	30,686	5,785	9,428	5,392	994,568	F	
8,593	463,459	136,925	39,929	8,487	2,476	5,381	600,622	G	
13,814	260,622	108,260	37,707	5,678	45,670	38,192	361,629	H	
4,345	262,455	221,509	21,675	2,707	4,797	13,945	418,684	I	
337,697	570,331	156,337	456	2,298	1,294	8,935	680,514	J	
32,311	208,783	118,042	8,633	25,950	37,365	216,005	260,129	K	
19,504	305,905	474,390	606	40,059	9,067	29,779	724,744	L	
3,452	18,040	50,481	7,893	5,487	1,831	4,625	48,578	M	
6,598	94,308	66,570	5,161	1,563	3,432	1,836	287,058	N	
5,022	485,460	47,460	85	161	3,941	1,671	659,997	O	
10,516	162,813	101,118	545	3,092	882	25,634	315,445	P	
700	554,701	10,331	146	50	19,093	1,147	607,518	Q	
588	134,133	63,910	10,637	7,758	2,215	16,498	204,472	R	
4,560	315,075	97,058	14,461	1,749	1,399	4,416	438,838	E09,10	
448	370,268	73,953	55,090	396	183	190,414	268,036	E11	
420	66,841	114,215	59,530	0	22,443	40,533	249,457	E12	
91,284	6,456	241,034	0	0	3,804	0	307,719	E13	
993	225,563	209,713	3,523	131	344	2,185	447,180	E14	
18,342	105,668	186,533	4,415	4	39,722	4,542	274,697	E15	
0	625,956	140,850	0	0	0	0	718,017	E16,17	
4,158	190,924	298,620	18,972	2,549	787	43,332	508,809	E18	
1,409	445,473	260,158	6,687	1,741	33	75,572	519,483	E19	
1,416	378,952	157,129	213	357	240	77,712	450,531	E21	
633	312,465	393,200	17,025	2,537	776	11,641	737,761	E22	
453	388,128	195,360	9,653	182	0	0	593,546	E23	
1,971	89,866	331,018	2,743	25,351	0	42,425	415,624	E24	
42,851	259,489	239,393	820	30,989	109	107,341	437,820	E25	
154,164	288,625	395,088	20,498	38,545	6,571	25,629	697,083	E26	
3,344	180,302	185,327	12,770	266	144	211,581	413,806	E27	
70,346	345,547	240,342	0	0	0	90,672	590,262	E28	
3,277	204,045	686,268	4,612	1,647	1,581	43,186	791,072	E29	
1,237	1,026,307	169,265	756	12,366	5,347	1,028	868,189	E30	
1,598	58,293	920,016	1,277	98	44	82,778	819,668	E31	
6,275	89,235	354,969	1,140	46,459	9,186	6,423	421,570	E32,20	
3,163	385,657	309,672	33,649	3,186	6,760	23,176	567,478	I-1	
5,570	134,250	130,002	9,001	2,213	2,785	4,410	262,123	I-2	
20,459	283,781	356,379	10,949	6,284	10,156	38,136	593,838	T L	
17,091	502,788	275,504	19,385	5,991	12,136	3,420	718,142	D	
20,599	199,284	627,444	4,272	3,411	2,074	65,721	733,845	E	
6,303	960,773	29,368	30,686	5,785	9,428	5,392	994,568	F	
10,641	607,345	192,513	2,059	10,213	2,714	3,577	762,566	G	
12,366	301,322	118,021	48,028	1,615	57,926	31,776	372,343	H	
5,675	426,158	276,559	22,468	3,560	10,380	23,043	609,839	I	
660,568	474,596	103,302	494	3,487	1,478	1,208	590,388	J	
4,118	310,000	74,469	2,887	26,456	2,957	46,636	327,449	K	
15,877	331,974	665,425	593	60,452	13,374	33,583	883,407	L	
8,856	22,351	65,627	15,250	11,785	4,296	7,751	95,617	M	
12,032	162,783	76,342	2,572	1,189	6,591	3,414	286,885	N	
4,909	524,929	52,348	98	21	4,643	58	753,973	O	
11,676	200,663	117,268	81	2,098	1,002	28,053	385,398	P	
833	475,456	10,623	131	68	23,261	1,533	514,605	Q	
695	129,053	64,116	1,278	9,598	1,301	18,203	203,347	R	
5,628	345,631	94,744	12,501	2,213	1,767	5,202	473,881	E09,10	
660	541,514	102,237	69,800	535	231	272,729	307,115	E11	
1,024	161,453	129,976	497	0	40,503	0	397,690	E12	
146,359	10,437	282,272	0	0	6,068	0	379,309	E13	
1,242	277,336	211,284	4,563	169	350	2,829	504,971	E14	
6,586	90,352	239,145	0	6	60,366	6,805	378,979	E15	
0	698,735	126,942	0	0	0	0	765,032	E16,17	
0	254,220	317,226	16,585	3,120	606	55,446	587,033	E18	
1,409	355,613	283,077	2,824	1,890	35	80,807	552,755	E19	
1,678	394,377	210,742	287	482	325	75,348	510,587	E21	
653	368,313	402,127	3,348	2,440	918	13,797	810,067	E22	
542	453,694	221,332	0	218	0	0	690,753	E23	
3,287	102,276	417,444	0	14,660	0	41,929	534,456	E24	
52,276	316,569	226,575	1,002	38,001	133	131,856	513,160	E25	
220,733	371,893	467,392	6,873	109	8,880	13,140	813,652	E26	
252	155,846	220,625	15,302	320	182	260,109	455,378	E27	
2,459	426,216	294,799	0	0	0	0	735,274	E28	
3,265	222,284	728,712	3,204	1,779	1,697	44,133	842,511	E29	
1,348	1,068,783	163,061	824	5,987	5,796	1,111	873,047	E30	
1,655	58,752	951,543	1,203	21	23	84,926	844,514	E31	
10,428	139,028	406,818	1,797	72,972	14,598	10,279	496,044	E32,20	
5,139	577,415	341,451	22,204	4,204	12,398	32,817	775,511	I-1	
6,502	191,550	176,813	22,873	2,587	7,279	7,820	351,408	I-2	

常用労働者5人以上

常用労働者30人以上

第2表 産業大中分類及び性別常用労働者

	産 業	2021年 平均	2022年 平均	20			
				0			
				1 月	2 月	3 月	4 月
常用労働者 5人以上	T L 調査 産 業 計	31,685	34,663	10,654	2,655	8,727	4,423
	D 建設 設	48,141	47,367	5,103	6,258	8,851	24,866
	E 製 造	41,395	45,868	6,321	1,416	4,926	1,917
	F 電 気 ・ ガ ス ・ 熱 供 給 ・ 水 道 業	106,553	124,158	5,850	33,309	7,506	10,053
	G 情 報 通 信	57,449	73,967	7,318	11,814	49,858	16,936
	H 運 輸 業 , 郵 便 業	34,217	41,997	3,274	412	2,980	10,048
	I 卸 売 業 , 小 売 業	22,423	22,300	4,364	3,246	4,398	6,745
	J 金 融 業 , 保 険 業	63,573	69,453	12,126	1,372	24,765	3,125
	K 不 動 産 業 , 物 品 賃 貸 業	34,641	44,544	4,163	13,487	34,924	11,262
	L 学 術 研 究 , 専 門 ・ 技 術 サ ー ビ ス 業	48,947	55,381	14,769	71	18,074	3,900
	M 宿 泊 業 , 飲 食 サ ー ビ ス 業	5,151	3,429	2,814	473	1,078	184
	N 生 活 関 連 サ ー ビ ス 業 , 娯 楽 業	8,624	13,443	1,317	147	3,929	378
	O 教 育 , 学 習 支 援 業	69,035	66,640	27	2,493	12,184	10,493
	P 医 療 , 福 祉 社	33,133	42,364	32,023	4,286	13,277	1,950
	Q 複 合 サ ー ビ ス 事 業	50,262	50,406	188	392	35,095	6,089
	R サ ー ビ ス 業 (他 に 分 類 さ れ な い も の)	14,541	12,877	3,101	808	4,171	3,040
	E09,10 食 料 品 製 造 業 ・ 飲 料 ・ た ば こ ・ 飼 料 製 造 業	18,496	17,180	2,716	179	9,225	2,589
	E11 織 維 工 業	11,344	18,185	53	105	6,992	0
	E12 木 材 ・ 木 製 品 製 造 業 (家 具 を 除 く)	30,438	26,892	6,511	0	18,888	2,176
	E13 家 具 ・ 装 備 品 製 造 業	44,696	30,386	0	42,429	0	0
	E14 パ ル プ ・ 紙 ・ 紙 加 工 品 製 造 業	12,135	21,885	0	0	3,598	12,734
	E15 印 刷 ・ 同 関 連 業	25,831	19,777	0	0	32	1,029
	E16,17 化 学 工 業 ・ 石 油 製 品 ・ 石 炭 製 品 製 造 業	66,378	77,384	3,193	0	9,231	0
	E18 プ ラ ス チ ッ ク 製 品 製 造 業	32,601	27,080	797	3,471	793	0
	E19 ゴ ム 製 品 製 造 業	44,668	58,275	50,946	206	78,008	12,757
	E21 窯 業 ・ 土 石 製 品 製 造 業	47,707	54,403	32,863	192	3,501	6,616
	E22 鉄 鋼 製 造 業	48,097	71,510	526	2,867	1,841	5,835
E23 非 鉄 金 属 製 造 業	29,931	54,273	402	35,786	39	0	
E24 金 属 製 品 製 造 業	22,378	39,032	6,533	515	3,881	3,460	
E25 は ん 用 機 械 器 具 製 造 業	60,097	54,346	782	3,004	6,712	2,807	
E26 生 産 用 機 械 器 具 製 造 業	46,946	84,800	29,071	70	94	45	
E27 業 務 用 機 械 器 具 製 造 業	34,944	20,200	4,049	0	6,429	662	
E28 電 子 部 品 ・ デ バ イ ス ・ 電 子 回 路 製 造 業	65,054	51,738	0	0	0	0	
E29 電 気 機 械 器 具 製 造 業	40,661	40,350	6,082	1,243	3,444	645	
E30 情 報 通 信 機 械 器 具 製 造 業	104,078	89,597	292	464	2,615	2,084	
E31 輸 送 用 機 械 器 具 製 造 業	70,538	75,754	4,453	36	727	1,192	
E32,20 そ の 他 の 製 造 業 ・ な め し 革 ・ 同 製 品 ・ 毛 皮 製 造 業	41,305	42,067	20,540	2,070	17,078	233	
I-1 卸 売 業	42,167	56,209	9,914	9,188	10,677	16,277	
I-2 小 売 業	13,987	8,982	2,078	908	1,988	3,022	
常用労働者 30人以上	T L 調査 産 業 計	41,514	44,789	14,176	2,329	9,660	5,568
	D 建設 設	78,475	69,182	12,585	6,665	8,780	19,391
	E 製 造	51,475	54,085	6,298	1,331	4,907	2,073
	F 電 気 ・ ガ ス ・ 熱 供 給 ・ 水 道 業	117,635	124,158	5,850	33,309	7,506	10,053
	G 情 報 通 信	75,794	94,146	9,614	13,488	77,955	4,074
	H 運 輸 業 , 郵 便 業	39,962	42,935	1,576	512	682	9,997
	I 卸 売 業 , 小 売 業	30,942	25,674	5,150	1,402	2,712	10,712
	J 金 融 業 , 保 険 業	68,266	78,114	1,312	814	19,184	2,077
	K 不 動 産 業 , 物 品 賃 貸 業	31,929	39,636	9,085	1,002	60,660	12,268
	L 学 術 研 究 , 専 門 ・ 技 術 サ ー ビ ス 業	69,340	83,292	221	182	45,011	8,438
	M 宿 泊 業 , 飲 食 サ ー ビ ス 業	7,086	6,601	981	1,404	3,081	558
	N 生 活 関 連 サ ー ビ ス 業 , 娯 楽 業	16,256	26,738	401	418	8,951	1,129
	O 教 育 , 学 習 支 援 業	85,098	84,465	22	3,585	1,980	13,866
	P 医 療 , 福 祉 社	42,224	55,162	49,593	4,008	18,559	3,202
	Q 複 合 サ ー ビ ス 事 業	26,912	31,106	48	61	19,362	5,675
	R サ ー ビ ス 業 (他 に 分 類 さ れ な い も の)	11,559	9,532	1,687	928	1,690	2,632
	E09,10 食 料 品 製 造 業 ・ 飲 料 ・ た ば こ ・ 飼 料 製 造 業	22,630	17,647	3,188	218	11,188	3,123
	E11 織 維 工 業	21,435	29,393	94	193	12,724	0
	E12 木 材 ・ 木 製 品 製 造 業 (家 具 を 除 く)	36,147	34,459	332	0	32,985	0
	E13 家 具 ・ 装 備 品 製 造 業	59,972	50,882	0	0	0	0
	E14 パ ル プ ・ 紙 ・ 紙 加 工 品 製 造 業	14,633	29,229	0	0	5,432	13,221
	E15 印 刷 ・ 同 関 連 業	28,881	24,769	0	0	51	1,668
	E16,17 化 学 工 業 ・ 石 油 製 品 ・ 石 炭 製 品 製 造 業	75,763	81,040	0	0	11,676	0
	E18 プ ラ ス チ ッ ク 製 品 製 造 業	42,219	32,244	491	5,051	0	0
	E19 ゴ ム 製 品 製 造 業	34,949	51,462	26,931	351	5,421	21,548
	E21 窯 業 ・ 土 石 製 品 製 造 業	70,993	75,550	52,994	309	5,937	10,643
	E22 鉄 鋼 製 造 業	58,464	90,072	767	705	2,892	5,478
E23 非 鉄 金 属 製 造 業	40,248	67,938	538	48,366	52	0	
E24 金 属 製 品 製 造 業	26,563	43,699	0	849	6,553	1,636	
E25 は ん 用 機 械 器 具 製 造 業	79,838	65,994	0	2,833	6,581	208	
E26 生 産 用 機 械 器 具 製 造 業	70,668	108,218	44,500	109	142	72	
E27 業 務 用 機 械 器 具 製 造 業	32,203	21,107	5,230	0	682	846	
E28 電 子 部 品 ・ デ バ イ ス ・ 電 子 回 路 製 造 業	69,328	50,586	0	0	0	0	
E29 電 気 機 械 器 具 製 造 業	47,220	49,813	7,616	1,489	4,322	818	
E30 情 報 通 信 機 械 器 具 製 造 業	106,875	93,446	328	520	2,912	2,330	
E31 輸 送 用 機 械 器 具 製 造 業	79,772	86,182	5,015	42	841	1,390	
E32,20 そ の 他 の 製 造 業 ・ な め し 革 ・ 同 製 品 ・ 毛 皮 製 造 業	60,038	45,787	253	2,921	23,489	320	
I-1 卸 売 業	55,969	57,866	9,191	620	3,232	23,835	
I-2 小 売 業	19,864	12,306	3,413	1,730	2,504	5,520	

1人平均月間現金給与額（特別に支払われた給与・女）

（単位：円）

女								産 業	
2		2		年		月			別
5 月	6 月	7 月	8 月	9 月	10 月	11 月	12 月		
9,589	103,623	69,018	4,498	2,556	2,826	14,766	184,106	T L	
3,538	120,978	102,469	32,498	12,977	3,480	24,931	215,069	D	
10,301	86,844	166,656	4,858	2,544	1,133	25,031	234,893	E	
5,223	657,577	7,029	34,899	6,659	9,977	5,400	731,859	F	
10,620	241,977	81,734	45,873	8,576	1,618	6,691	368,904	G	
10,020	134,150	64,771	430	7,798	8,738	17,938	243,216	H	
3,363	52,141	71,003	6,363	1,386	3,621	6,227	107,485	I	
110,881	264,086	58,913	4,641	2,708	2,251	16,582	339,492	J	
17,314	102,738	32,779	6,370	11,085	17,228	113,581	182,838	K	
36,184	137,368	107,450	1,115	19,006	3,291	20,162	323,302	L	
357	7,793	9,695	938	667	275	1,828	14,675	M	
2,255	39,983	25,329	5,452	1,288	2,868	2,930	75,895	N	
2,013	345,383	25,273	15	7	5,209	12,432	384,534	O	
8,857	115,062	70,108	1,811	1,727	2,538	22,536	237,020	P	
242	267,198	4,107	68	193	7,196	309	296,590	Q	
706	42,422	26,718	3,222	1,766	1,366	4,023	66,495	R	
1,810	53,631	28,166	6,018	484	1,545	1,397	95,969	E09,10	
267	52,571	30,213	14,486	45	133	24,014	86,027	E11	
187	32,754	78,896	14,163	0	5,285	4,296	153,585	E12	
33,777	2,519	132,596	0	0	0	0	146,499	E13	
55	40,923	70,674	1,919	0	0	2,439	143,221	E14	
12,343	26,966	71,738	2,328	3	14,792	4,345	99,274	E15	
0	365,024	86,602	0	0	0	0	464,484	E16,17	
4,077	48,759	85,297	6,274	1,855	806	19,324	151,789	E18	
359	248,724	83,392	44,401	591	19	19,592	191,126	E19	
766	178,953	122,192	115	133	80	45,418	275,281	E21	
646	173,451	209,465	26,880	2,154	2,051	18,865	397,557	E22	
428	117,892	169,526	3,272	35	0	0	326,356	E23	
4,944	38,939	173,582	773	5,732	0	35,030	196,920	E24	
25,369	152,591	140,715	444	19,966	7	59,310	250,494	E25	
128,575	278,440	159,986	11	11,839	1,518	36,084	324,182	E26	
184	62,222	38,828	4,858	237	130	15,597	111,610	E27	
124,591	114,554	84,094	0	0	0	120,612	207,714	E28	
1,632	62,360	176,851	2,582	913	593	13,818	208,081	E29	
730	514,395	99,090	701	18,528	3,039	1,244	437,276	E30	
970	33,583	415,543	3,179	45	53	51,792	406,464	E31	
3,694	58,516	159,244	2,159	17,385	6,257	3,083	199,383	E32,20	
3,780	134,330	189,670	11,223	2,038	4,543	15,258	278,263	I-1	
3,194	18,709	23,833	4,489	1,134	3,261	2,743	43,227	I-2	
12,939	137,456	87,651	2,493	2,808	3,508	12,940	248,752	T L	
4,896	255,831	142,386	10,858	5,374	9,961	6,998	368,114	D	
11,404	95,283	203,245	3,850	2,222	1,507	27,591	286,047	E	
5,223	657,577	7,029	34,899	6,659	9,977	5,400	731,859	F	
11,289	359,015	119,069	2,100	10,441	2,536	4,073	471,160	G	
12,212	129,515	75,205	552	3,196	9,880	13,525	262,173	H	
3,118	68,993	71,166	6,340	2,647	6,624	9,492	123,413	I	
212,518	297,923	40,938	969	4,246	1,637	3,059	352,531	J	
2,271	130,455	35,737	2,335	10,766	1,769	28,417	183,285	K	
49,015	155,782	236,185	227	35,555	5,801	13,665	457,655	L	
1,067	20,898	11,588	2,013	1,685	425	1,095	33,547	M	
6,175	98,207	38,468	2,233	1,068	2,662	1,892	160,544	N	
1,091	443,681	20,777	22	10	6,010	14	515,210	O	
9,059	152,368	85,323	274	1,688	2,490	19,267	320,951	P	
202	157,762	3,089	55	6	5,921	557	186,709	Q	
823	25,646	24,990	808	2,079	1,062	3,079	52,286	R	
2,202	57,287	25,624	5,648	585	1,874	1,681	97,399	E09,10	
510	98,079	60,911	29,205	90	104	49,280	106,875	E11	
324	56,760	98,679	196	0	8,728	0	209,071	E12	
77,659	5,842	224,551	0	0	0	0	293,381	E13	
83	59,977	86,708	2,707	0	0	3,385	191,003	E14	
6,681	33,775	92,612	0	6	24,617	7,380	126,732	E15	
0	429,900	47,563	0	0	0	0	483,637	E16,17	
0	68,193	94,312	3,961	2,592	1,001	21,256	184,327	E18	
359	106,221	157,288	2,024	1,038	35	33,985	256,288	E19	
1,121	255,504	165,517	155	180	108	60,861	343,246	E21	
871	273,822	227,716	1,683	2,746	3,262	29,868	523,915	E22	
570	141,749	217,800	0	47	0	0	412,185	E23	
8,021	45,040	185,897	0	9,146	0	37,824	219,640	E24	
32,546	202,688	129,586	588	26,116	10	77,541	322,746	E25	
196,738	229,930	247,237	20	49	2,799	15,235	528,593	E26	
225	45,409	44,620	5,914	293	164	19,576	130,437	E27	
1,281	183,472	136,784	0	0	0	0	330,354	E28	
1,543	77,434	216,183	3,258	1,182	780	16,027	265,755	E29	
819	578,349	80,116	789	2,728	3,397	1,383	452,241	E30	
1,129	34,204	475,851	3,656	52	38	56,952	458,858	E31	
5,024	57,388	184,041	3,160	25,475	9,155	4,530	224,130	E32,20	
2,792	174,990	158,526	4,815	3,361	7,088	26,226	288,600	I-1	
3,253	24,730	34,280	6,977	2,348	6,429	2,516	55,536	I-2	

常用労働者5人以上

常用労働者30人以上

第3表 産業大中分類及び規模別常用労働者

産 業		現 金 給 与 総 額					
		500人以上		100～499人		30～99人	
		2021年	2022年	2021年	2022年	2021年	2022年
T L	調 査 産 業 計	514,925	531,194	362,547	379,103	317,383	323,386
D	建 設 業	717,154	704,243	546,985	605,891	443,633	421,094
E	製 造 業	577,498	593,157	400,552	402,941	339,098	346,262
F	電 気 ・ ガ ス ・ 熱 供 給 ・ 水 道 業	X	X	633,835	700,202	568,250	578,490
G	情 報 通 信 業	594,311	583,718	435,745	463,368	438,951	486,386
H	運 輸 業 , 郵 便 業	351,551	385,119	383,710	440,171	362,299	371,551
I	卸 売 業 , 小 売 業	388,092	429,184	339,308	343,828	292,976	300,424
J	金 融 業 , 保 険 業	500,078	517,812	429,465	434,518	442,938	475,313
K	不 動 産 業 , 物 品 賃 貸 業	X	X	284,550	263,655	323,554	384,654
L	学 術 研 究 , 専 門 ・ 技 術 サ ー ビ ス 業	565,879	623,411	537,723	630,654	462,307	474,662
M	宿 泊 業 , 飲 食 サ ー ビ ス 業	260,902	X	186,298	226,416	104,583	102,116
N	生 活 関 連 サ ー ビ ス 業 , 娛 楽 業	X	X	174,731	263,218	238,834	257,710
O	教 育 , 学 習 支 援 業	413,677	413,714	377,716	388,736	453,485	439,835
P	医 療 , 福 祉	489,555	487,443	301,301	334,123	234,016	251,287
Q	複 合 サ ー ビ ス 事 業	-	X	337,030	316,936	419,124	398,509
R	サ ー ビ ス 業 (他 に 分 類 さ れ な い も の)	212,630	230,700	263,387	240,049	281,325	275,016
E09,10	食 料 品 製 造 業 , 飲 料 ・ た ば こ ・ 飼 料 製 造 業	288,444	300,518	263,559	233,209	355,089	390,839
E11	織 維 工 業	462,035	501,454	381,346	407,802	299,588	317,917
E12	木 材 ・ 木 製 品 製 造 業 (家 具 を 除 く)	X	-	-	X	327,370	329,323
E13	家 具 ・ 装 備 品 製 造 業	X	-	X	385,536	298,427	312,222
E14	パ ル プ ・ 紙 ・ 紙 加 工 品 製 造 業	X	X	430,097	465,130	234,686	295,416
E15	印 刷 ・ 同 関 連 業	X	X	X	335,006	345,956	342,386
E16,17	化 学 工 業 , 石 油 製 品 ・ 石 炭 製 品 製 造 業	566,199	584,896	X	X	372,275	408,720
E18	プ ラ ス チ ッ ク 製 品 製 造 業	567,463	602,794	437,199	397,097	314,526	291,209
E19	ゴ ム 製 品 製 造 業	490,242	504,441	459,011	473,282	233,671	351,431
E21	窯 業 ・ 土 石 製 品 製 造 業	561,219	570,773	391,218	391,842	344,094	334,580
E22	鉄 鋼 業	530,171	597,346	X	542,494	350,620	371,114
E23	非 鉄 金 属 製 造 業	X	X	X	334,693	355,334	411,840
E24	金 属 製 品 製 造 業	430,223	447,394	316,392	452,985	271,007	326,300
E25	は ん 用 機 械 器 具 製 造 業	525,466	556,252	464,180	366,613	431,060	430,164
E26	生 産 用 機 械 器 具 製 造 業	565,262	573,172	X	594,733	413,993	403,245
E27	業 務 用 機 械 器 具 製 造 業	570,910	545,374	357,523	295,730	388,951	393,526
E28	電 子 部 品 ・ デ バ イ ス ・ 電 子 回 路 製 造 業	X	X	X	X	394,234	372,475
E29	電 気 機 械 器 具 製 造 業	602,223	597,764	381,437	371,159	287,088	295,402
E30	情 報 通 信 機 械 器 具 製 造 業	627,160	630,607	501,073	472,404	327,820	352,158
E31	輸 送 用 機 械 器 具 製 造 業	601,397	616,652	445,985	411,312	X	317,023
E32,20	そ の 他 の 製 造 業 , な め し 革 ・ 同 製 品 ・ 毛 皮 製 造 業	X	X	453,467	429,467	352,495	287,197
I-1	卸 売 業	423,130	471,397	418,117	395,936	463,532	514,430
I-2	小 売 業	349,493	321,715	267,646	294,214	187,451	168,317

1 人平均月間現金給与総額

(単位：円)		規 模 別 格 差 (単位：%)								産 業
5～29人		500人以上		100～499人		30～99人		5～29人		
2021年	2022年	2021年	2022年	2021年	2022年	2021年	2022年	2021年	2022年	
265,832	266,798	100.0	100.0	70.4	71.4	61.6	60.9	51.6	50.2	T L
401,328	393,796	100.0	100.0	76.3	86.0	61.9	59.8	56.0	55.9	D
283,508	309,631	100.0	100.0	69.4	67.9	58.7	58.4	49.1	52.2	E
X	-	100.0	100.0	X	X	X	X	X	-	F
368,241	386,299	100.0	100.0	73.3	79.4	73.9	83.3	62.0	66.2	G
310,020	352,365	100.0	100.0	109.1	114.3	103.1	96.5	88.2	91.5	H
271,101	276,519	100.0	100.0	87.4	80.1	75.5	70.0	69.9	64.4	I
420,053	403,949	100.0	100.0	85.9	83.9	88.6	91.8	84.0	78.0	J
322,587	338,111	100.0	100.0	X	X	X	X	X	X	K
392,617	376,411	100.0	100.0	95.0	101.2	81.7	76.1	69.4	60.4	L
100,214	94,251	100.0	100.0	71.4	X	40.1	X	38.4	X	M
194,204	199,607	100.0	100.0	X	X	X	X	X	X	N
223,388	225,970	100.0	100.0	91.3	94.0	109.6	106.3	54.0	54.6	O
209,487	223,060	100.0	100.0	61.5	68.5	47.8	51.6	42.8	45.8	P
363,695	357,116	-	100.0	-	X	-	X	-	X	Q
335,238	323,056	100.0	100.0	123.9	104.1	132.3	119.2	157.7	140.0	R
188,371	254,769	100.0	100.0	91.4	77.6	123.1	130.1	65.3	84.8	E09, 10
214,100	220,795	100.0	100.0	82.5	81.3	64.8	63.4	46.3	44.0	E11
221,773	319,648	100.0	-	X	-	X	-	X	-	E12
364,816	X	100.0	-	X	-	X	-	X	-	E13
229,402	241,033	100.0	100.0	X	X	X	X	X	X	E14
323,014	304,959	100.0	100.0	X	X	X	X	X	X	E15
285,404	320,270	100.0	100.0	X	X	65.7	69.9	50.4	54.8	E16, 17
225,437	295,778	100.0	100.0	77.0	65.9	55.4	48.3	39.7	49.1	E18
X	X	100.0	100.0	93.6	93.8	47.7	69.7	X	X	E19
269,140	305,682	100.0	100.0	69.7	68.7	61.3	58.6	48.0	53.6	E21
332,142	366,276	100.0	100.0	X	90.8	66.1	62.1	62.6	61.3	E22
X	255,618	100.0	100.0	X	X	X	X	X	X	E23
298,165	358,203	100.0	100.0	73.5	101.2	63.0	72.9	69.3	80.1	E24
312,836	351,781	100.0	100.0	88.3	65.9	82.0	77.3	59.5	63.2	E25
340,995	377,370	100.0	100.0	X	103.8	73.2	70.4	60.3	65.8	E26
430,372	251,839	100.0	100.0	62.6	54.2	68.1	72.2	75.4	46.2	E27
X	X	100.0	100.0	X	X	X	X	X	X	E28
316,547	242,629	100.0	100.0	63.3	62.1	47.7	49.4	52.6	40.6	E29
X	X	100.0	100.0	79.9	74.9	52.3	55.8	X	X	E30
249,156	239,065	100.0	100.0	74.2	66.7	X	51.4	41.4	38.8	E31
311,905	344,514	100.0	100.0	X	X	X	X	X	X	E32, 20
372,347	403,998	100.0	100.0	98.8	84.0	109.5	109.1	88.0	85.7	I-1
210,812	205,798	100.0	100.0	76.6	91.5	53.6	52.3	60.3	64.0	I-2

第4表 産業大中分類及び規模別常用労働者

産 業		き ま っ て 支 給 す る 給 与					
		500人以上		100～499人		30～99人	
		2021年	2022年	2021年	2022年	2021年	2022年
T L	調 査 産 業 計	387,860	391,486	294,522	300,260	257,833	263,699
D	建 設 業	516,348	510,743	404,618	448,892	343,142	331,849
E	製 造 業	425,104	424,846	324,185	318,957	285,418	285,008
F	電 気 ・ ガ ス ・ 熱 供 給 ・ 水 道 業	X	X	476,588	527,925	425,397	425,849
G	情 報 通 信 業	426,977	418,375	328,037	338,545	362,807	384,377
H	運 輸 業 , 郵 便 業	294,827	305,106	320,231	353,396	296,049	310,460
I	卸 売 業 , 小 売 業	296,155	319,475	268,045	272,195	227,795	236,139
J	金 融 業 , 保 険 業	362,346	365,253	330,336	340,525	313,173	365,931
K	不 動 産 業 , 物 品 賃 貸 業	X	X	240,772	214,587	264,369	312,193
L	学 術 研 究 , 専 門 ・ 技 術 サ ー ビ ス 業	442,354	459,424	408,243	431,497	363,927	363,010
M	宿 泊 業 , 飲 食 サ ー ビ ス 業	231,866	X	148,312	182,564	100,074	96,383
N	生 活 関 連 サ ー ビ ス 業 , 娯 楽 業	X	X	165,541	223,368	211,439	220,382
O	教 育 , 学 習 支 援 業	324,373	320,931	289,218	303,356	341,275	334,260
P	医 療 , 福 祉	390,301	383,756	266,719	270,205	201,649	221,669
Q	複 合 サ ー ビ ス 事 業	-	X	272,994	258,838	303,675	288,711
R	サ ー ビ ス 業 (他 に 分 類 さ れ な い も の)	191,928	212,153	230,597	213,331	242,513	245,460
E09,10	食 料 品 製 造 業 , 飲 料 ・ た ば こ ・ 飼 料 製 造 業	245,681	256,933	232,643	210,246	287,258	298,179
E11	織 維 工 業	368,570	371,604	296,959	311,125	258,902	267,448
E12	木 材 ・ 木 製 品 製 業 (家 具 を 除 く)	X	-	-	X	274,122	273,311
E13	家 具 ・ 装 備 品 製 造 業	X	-	X	302,401	252,103	263,069
E14	パ ル プ ・ 紙 ・ 紙 加 工 品 製 造 業	X	X	346,806	346,779	212,882	249,267
E15	印 刷 ・ 同 関 連 業	X	X	X	296,595	288,817	282,356
E16,17	化 学 工 業 , 石 油 製 品 ・ 石 炭 製 品 製 造 業	409,442	417,780	X	X	273,188	301,157
E18	プ ラ ス チ ッ ク 製 品 製 造 業	398,312	406,688	345,912	312,157	258,889	251,006
E19	ゴ ム 製 品 製 造 業	376,949	385,754	359,886	374,456	212,743	284,087
E21	窯 業 ・ 土 石 製 品 製 造 業	392,445	390,330	290,371	290,320	296,393	292,753
E22	鉄 鋼 業	415,608	430,258	X	413,465	295,588	310,526
E23	非 鉄 金 属 製 造 業	X	X	X	275,339	290,969	304,595
E24	金 属 製 品 製 造 業	332,199	336,047	254,492	345,290	238,650	273,658
E25	は ん 用 機 械 器 具 製 造 業	383,252	399,454	364,330	303,766	328,685	356,788
E26	生 産 用 機 械 器 具 製 造 業	405,319	406,194	X	383,435	341,235	324,366
E27	業 務 用 機 械 器 具 製 造 業	421,491	443,244	306,226	252,596	330,224	332,386
E28	電 子 部 品 ・ デ バ イ ス ・ 電 子 回 路 製 造 業	X	X	X	X	303,570	297,027
E29	電 気 機 械 器 具 製 造 業	437,167	425,051	305,410	300,264	253,324	253,721
E30	情 報 通 信 機 械 器 具 製 造 業	441,911	442,740	359,450	340,833	264,904	288,852
E31	輸 送 用 機 械 器 具 製 造 業	440,848	439,252	355,901	345,223	X	278,535
E32,20	そ の 他 の 製 造 業 , な め し 革 ・ 同 製 品 ・ 毛 皮 製 造 業	X	X	326,623	324,246	289,173	242,767
I-1	卸 売 業	309,948	341,372	317,228	303,486	343,306	378,129
I-2	小 売 業	280,960	263,728	223,322	242,402	156,327	148,488

1人平均月間きまって支給する給与

(単位：円)		規模別格差 (単位：%)								産業
5～29人		500人以上		100～499人		30～99人		5～29人		
2021年	2022年	2021年	2022年	2021年	2022年	2021年	2022年	2021年	2022年	
229,935	229,629	100.0	100.0	75.9	76.7	66.5	67.4	59.3	58.7	T L
334,065	337,061	100.0	100.0	78.4	87.9	66.5	65.0	64.7	66.0	D
250,916	267,712	100.0	100.0	76.3	75.1	67.1	67.1	59.0	63.0	E
X	-	100.0	100.0	X	X	X	X	X	-	F
339,200	341,688	100.0	100.0	76.8	80.9	85.0	91.9	79.4	81.7	G
279,428	297,648	100.0	100.0	108.6	115.8	100.4	101.8	94.8	97.6	H
234,132	237,011	100.0	100.0	90.5	85.2	76.9	73.9	79.1	74.2	I
334,228	306,126	100.0	100.0	91.2	93.2	86.4	100.2	92.2	83.8	J
266,346	263,956	100.0	100.0	X	X	X	X	X	X	K
310,807	319,476	100.0	100.0	92.3	93.9	82.3	79.0	70.3	69.5	L
94,982	89,423	100.0	100.0	64.0	X	43.2	X	41.0	X	M
176,129	186,356	100.0	100.0	X	X	X	X	X	X	N
181,422	191,321	100.0	100.0	89.2	94.5	105.2	104.2	55.9	59.6	O
188,658	195,964	100.0	100.0	68.3	70.4	51.7	57.8	48.3	51.1	P
271,388	261,545	-	100.0	-	X	-	X	-	X	Q
290,322	283,198	100.0	100.0	120.1	100.6	126.4	115.7	151.3	133.5	R
178,007	220,332	100.0	100.0	94.7	81.8	116.9	116.1	72.5	85.8	E09, 10
202,701	209,518	100.0	100.0	80.6	83.7	70.2	72.0	55.0	56.4	E11
193,590	286,159	100.0	-	X	-	X	-	X	-	E12
315,431	X	100.0	-	X	-	X	-	X	-	E13
216,395	215,045	100.0	100.0	X	X	X	X	X	X	E14
287,574	282,590	100.0	100.0	X	X	X	X	X	X	E15
228,897	246,808	100.0	100.0	X	X	66.7	72.1	55.9	59.1	E16, 17
213,921	259,252	100.0	100.0	86.8	76.8	65.0	61.7	53.7	63.7	E18
X	X	100.0	100.0	95.5	97.1	56.4	73.6	X	X	E19
234,645	260,532	100.0	100.0	74.0	74.4	75.5	75.0	59.8	66.7	E21
286,347	304,004	100.0	100.0	X	96.1	71.1	72.2	68.9	70.7	E22
X	232,418	100.0	100.0	X	X	X	X	X	X	E23
264,924	309,555	100.0	100.0	76.6	102.8	71.8	81.4	79.7	92.1	E24
277,442	313,860	100.0	100.0	95.1	76.0	85.8	89.3	72.4	78.6	E25
284,705	311,484	100.0	100.0	X	94.4	84.2	79.9	70.2	76.7	E26
329,527	208,803	100.0	100.0	72.7	57.0	78.3	75.0	78.2	47.1	E27
X	X	100.0	100.0	X	X	X	X	X	X	E28
291,128	226,189	100.0	100.0	69.9	70.6	57.9	59.7	66.6	53.2	E29
X	X	100.0	100.0	81.3	77.0	59.9	65.2	X	X	E30
222,936	220,545	100.0	100.0	80.7	78.6	X	63.4	50.6	50.2	E31
299,777	293,833	100.0	100.0	X	X	X	X	X	X	E32, 20
316,243	330,124	100.0	100.0	102.3	88.9	110.8	110.8	102.0	96.7	I-1
185,237	185,355	100.0	100.0	79.5	91.9	55.6	56.3	65.9	70.3	I-2

第5表 産業大中分類及び性別常用労働者

	産 業	2021年 平均	2022年 平均	2022年			
				0			
				1 月	2 月	3 月	4 月
常用労働者 5人以上	T L 調査 産 業 計	17.6	17.5	16.4	16.9	17.8	18.3
	D 建設 業	20.1	19.8	18.0	19.4	20.2	20.4
	E 製造 業	18.6	18.6	16.9	18.2	19.5	19.7
	F 電気・ガス・熱供給・水道業	18.5	18.1	17.9	17.1	17.2	18.3
	G 情報 通 信 業	18.9	18.7	17.7	17.9	19.9	19.4
	H 運輸 業 , 郵 便 業	19.2	19.2	18.3	18.3	19.2	20.0
	I 卸 売 業 , 小 売 業	17.7	17.3	16.6	17.0	17.1	18.0
	J 金融 業 , 保 険 業	18.3	18.1	17.5	16.4	18.4	18.9
	K 不 動 産 業 , 物 品 賃 貸 業	17.4	17.3	15.2	16.7	16.3	18.0
	L 学 術 研 究 , 専 門 ・ 技 術 サ ー ビ ス 業	18.5	18.6	17.0	17.8	19.3	19.4
	M 宿 泊 業 , 飲 食 サ ー ビ ス 業	13.2	12.5	12.3	11.6	12.6	12.9
	N 生 活 関 連 サ ー ビ ス 業 , 娯 楽 業	15.9	16.9	16.6	16.3	15.8	18.0
	O 教 育 , 学 習 支 援 業	15.2	15.8	14.6	14.6	16.2	17.5
	P 医 療 , 福 祉 業	17.1	16.8	16.1	15.7	16.7	17.3
	Q 複 合 サ ー ビ ス 事 業	18.0	17.4	17.3	15.4	18.6	16.1
	R サービス業(他に分類されないもの)	18.0	18.3	17.2	18.0	18.5	19.0
	E09.10 食料品製造業、飲料・たばこ・飼料製造業	18.2	18.0	17.7	17.4	17.4	18.6
	E11 織 維 工 業	18.9	17.8	16.0	17.8	18.0	19.0
	E12 木材・木製品製造業(家具を除く)	18.7	19.4	17.6	18.9	20.0	20.4
	E13 家 具 ・ 装 備 品 製 造 業	18.7	19.1	16.8	17.5	20.5	20.0
	E14 パルプ・紙・紙加工品製造業	18.6	19.0	16.8	17.4	18.9	19.8
E15 印 刷 ・ 同 関 連 業	18.9	18.4	15.9	18.8	19.0	19.7	
E16.17 化学工業、石油製品・石炭製品製造業	18.8	18.8	17.5	17.8	19.2	19.9	
E18 プラスチック製品製造業	18.6	18.6	16.8	18.2	19.9	19.6	
E19 ゴ ム 製 品 製 造 業	18.8	18.9	16.7	18.5	20.2	19.7	
E21 窯 業 ・ 土 石 製 品 製 造 業	18.7	18.8	17.0	18.5	19.3	19.8	
E22 鉄 鋼 製 造 業	19.1	19.2	17.6	18.9	19.9	20.2	
E23 非 鉄 金 属 製 造 業	19.0	18.5	16.7	17.7	19.2	19.9	
E24 金 属 製 品 製 造 業	18.4	19.0	16.7	19.0	19.5	20.2	
E25 は ん 用 機 械 器 具 製 造 業	18.6	19.2	17.2	19.0	19.4	20.0	
E26 生 産 用 機 械 器 具 製 造 業	19.1	19.3	16.9	19.5	19.6	20.6	
E27 業 務 用 機 械 器 具 製 造 業	18.7	17.9	16.5	17.8	18.9	19.1	
E28 電 子 部 品 ・ デ バ イ ス ・ 電 子 回 路 製 造 業	18.4	18.3	17.0	17.4	18.0	16.2	
E29 電 気 機 械 器 具 製 造 業	18.2	18.3	15.9	18.5	19.2	19.8	
E30 情 報 通 信 機 械 器 具 製 造 業	18.6	18.5	17.5	17.7	18.4	19.6	
E31 輸 送 用 機 械 器 具 製 造 業	18.6	18.6	16.9	17.7	20.2	19.8	
E32.20 その他の製造業、なめし革・同製品・毛皮製造業	18.3	18.8	16.5	19.7	19.3	19.9	
I-1 卸 売 業	18.6	18.5	16.7	18.3	18.5	19.6	
I-2 小 売 業	17.1	16.5	16.4	16.1	16.2	16.9	
常用労働者 30人以上	T L 調査 産 業 計	17.9	17.8	16.8	17.1	18.2	18.7
	D 建設 業	19.7	19.1	17.8	18.5	19.6	19.9
	E 製造 業	18.7	18.6	17.0	18.1	19.6	19.7
	F 電気・ガス・熱供給・水道業	18.2	18.1	17.9	17.1	17.2	18.3
	G 情報 通 信 業	18.9	18.5	17.8	17.6	19.8	19.4
	H 運輸 業 , 郵 便 業	19.0	18.9	17.9	17.9	19.1	19.6
	I 卸 売 業 , 小 売 業	17.9	17.6	17.3	17.1	17.1	18.1
	J 金融 業 , 保 険 業	18.1	18.2	17.6	16.6	18.8	19.0
	K 不 動 産 業 , 物 品 賃 貸 業	17.8	17.6	16.6	16.9	16.8	18.3
	L 学 術 研 究 , 専 門 ・ 技 術 サ ー ビ ス 業	18.6	18.3	17.1	17.2	18.9	19.5
	M 宿 泊 業 , 飲 食 サ ー ビ ス 業	13.2	12.7	12.3	11.8	12.7	13.0
	N 生 活 関 連 サ ー ビ ス 業 , 娯 楽 業	15.4	16.8	16.3	16.8	16.2	17.6
	O 教 育 , 学 習 支 援 業	15.3	16.2	14.9	14.7	16.4	18.4
	P 医 療 , 福 祉 業	17.7	17.3	17.0	16.2	17.2	17.7
	Q 複 合 サ ー ビ ス 事 業	18.5	17.8	17.7	15.9	19.0	15.7
	R サービス業(他に分類されないもの)	17.8	18.1	17.0	17.9	18.2	18.8
	E09.10 食料品製造業、飲料・たばこ・飼料製造業	18.4	17.8	17.8	17.2	17.1	18.3
	E11 織 維 工 業	18.8	17.9	16.4	17.9	18.9	19.0
	E12 木材・木製品製造業(家具を除く)	19.2	19.1	17.6	19.0	19.9	20.0
	E13 家 具 ・ 装 備 品 製 造 業	18.4	19.5	17.3	19.0	20.8	20.6
	E14 パルプ・紙・紙加工品製造業	19.0	19.3	17.2	17.6	19.5	19.9
E15 印 刷 ・ 同 関 連 業	19.1	18.5	15.9	18.9	18.9	19.5	
E16.17 化学工業、石油製品・石炭製品製造業	18.8	18.6	17.6	17.7	19.1	19.5	
E18 プラスチック製品製造業	18.7	18.6	16.7	18.2	20.2	19.5	
E19 ゴ ム 製 品 製 造 業	18.7	18.8	17.2	18.4	19.8	19.7	
E21 窯 業 ・ 土 石 製 品 製 造 業	18.9	19.3	17.7	18.9	20.1	20.3	
E22 鉄 鋼 製 造 業	19.1	19.1	17.7	18.7	20.1	20.0	
E23 非 鉄 金 属 製 造 業	19.0	18.6	17.1	17.8	19.4	19.7	
E24 金 属 製 品 製 造 業	18.1	19.1	17.1	19.6	20.2	20.6	
E25 は ん 用 機 械 器 具 製 造 業	18.9	19.0	17.4	18.7	19.2	19.8	
E26 生 産 用 機 械 器 具 製 造 業	19.8	19.2	17.2	19.1	19.6	20.5	
E27 業 務 用 機 械 器 具 製 造 業	18.7	18.3	16.5	17.8	19.1	19.3	
E28 電 子 部 品 ・ デ バ イ ス ・ 電 子 回 路 製 造 業	18.4	18.0	16.8	17.6	17.6	15.4	
E29 電 気 機 械 器 具 製 造 業	18.1	18.3	15.8	18.6	19.1	19.6	
E30 情 報 通 信 機 械 器 具 製 造 業	18.6	18.5	17.7	17.6	18.4	19.7	
E31 輸 送 用 機 械 器 具 製 造 業	18.6	18.6	17.0	17.7	20.2	19.9	
E32.20 その他の製造業、なめし革・同製品・毛皮製造業	19.4	18.8	17.1	19.4	19.2	19.4	
I-1 卸 売 業	18.2	18.5	17.5	17.9	18.6	19.4	
I-2 小 売 業	17.6	16.9	17.0	16.5	16.0	17.1	

1人平均月間出勤日数、実労働時間数（出勤日数・合計）

（単位：日）

合 計								産 業	
2 0 2 年 月 別									
5 月	6 月	7 月	8 月	9 月	10 月	11 月	12 月		
16.5	18.3	18.1	16.6	17.7	17.7	18.0	17.6	TL	常用労働者5人以上
18.6	20.8	20.7	18.7	20.5	20.0	20.4	20.2	D	
16.6	19.3	19.4	17.1	19.1	19.2	19.6	18.9	E	
17.9	17.5	19.5	18.6	18.4	18.2	18.3	18.1	F	
16.4	19.9	19.7	18.1	18.6	18.9	19.0	18.5	G	
18.2	20.0	19.6	18.6	19.5	19.3	19.4	19.7	H	
16.9	18.1	17.9	16.6	17.3	17.3	17.7	17.4	I	
17.5	19.2	18.3	18.1	17.8	17.9	18.0	18.9	J	
16.4	17.9	18.2	17.4	17.7	17.7	18.2	18.0	K	
17.0	18.7	19.7	18.3	18.4	18.7	19.1	19.0	L	
12.9	13.1	12.6	12.1	12.4	12.4	12.4	12.2	M	
16.6	17.4	17.8	17.0	16.9	16.8	17.1	17.0	N	
16.0	18.3	16.0	12.4	16.5	15.7	16.3	15.3	O	
16.1	17.5	17.6	16.9	16.8	16.6	17.1	16.5	P	
15.9	18.9	17.5	18.0	17.3	17.7	17.3	18.9	Q	
17.1	18.7	18.8	17.8	18.5	18.6	18.9	18.3	R	
17.7	18.5	18.3	17.9	17.5	18.0	18.3	18.3	E09,10	
15.9	18.6	18.6	16.6	18.6	18.1	18.4	18.0	E11	
17.1	21.2	19.8	18.1	20.3	20.1	20.4	19.2	E12	
17.9	19.9	19.8	18.0	20.2	19.6	20.3	19.0	E13	
17.5	19.8	19.6	18.4	19.5	19.7	19.9	20.7	E14	
16.5	20.1	18.8	16.4	19.0	18.7	19.5	18.8	E15	
17.8	19.2	19.8	18.3	18.9	19.0	19.1	18.9	E16,17	
15.9	20.0	19.3	17.2	19.2	19.1	19.5	19.1	E18	
16.5	19.6	19.7	16.8	19.9	19.4	20.4	18.5	E19	
16.7	19.7	19.8	17.1	19.7	19.3	19.5	19.2	E21	
17.1	20.2	19.8	17.7	19.8	19.6	20.3	19.4	E22	
16.5	19.4	19.2	16.3	18.7	19.3	19.7	19.2	E23	
16.5	20.0	19.9	17.5	19.6	19.3	20.2	19.6	E24	
17.0	20.3	20.5	17.4	20.3	19.2	19.9	20.0	E25	
17.4	20.3	20.0	17.6	20.0	19.4	20.1	19.7	E26	
16.0	20.3	18.1	16.7	18.2	18.0	18.0	17.0	E27	
17.5	19.5	19.8	17.7	18.8	19.5	20.0	19.3	E28	
15.3	19.8	19.3	15.8	19.5	18.4	19.3	18.7	E29	
17.2	19.2	20.0	17.4	18.8	18.5	19.0	18.9	E30	
16.4	18.5	19.3	16.9	18.9	19.5	19.8	18.7	E31	
16.3	20.0	19.3	17.2	19.4	18.9	19.7	18.9	E32,20	
17.2	19.7	19.6	17.3	19.0	18.4	19.1	19.0	I-1	
16.7	17.1	16.8	16.1	16.3	16.6	16.8	16.3	I-2	
16.8	18.6	18.5	16.8	18.0	18.1	18.5	17.9	TL	常用労働者30人以上
18.4	19.4	19.9	18.6	19.0	18.9	19.6	19.5	D	
16.6	19.2	19.4	17.1	19.1	19.2	19.7	18.9	E	
17.9	17.5	19.5	18.6	18.4	18.2	18.3	18.1	F	
16.1	19.4	19.3	17.6	18.5	18.8	19.1	18.5	G	
17.8	19.7	19.4	18.3	19.1	19.1	19.3	19.5	H	
17.4	18.3	18.1	17.1	17.7	17.6	18.0	17.8	I	
17.3	19.2	18.4	18.2	18.1	17.8	17.9	19.0	J	
16.7	18.6	18.0	17.6	17.7	17.7	18.3	17.8	K	
17.2	18.5	19.3	17.8	17.6	19.0	19.0	18.9	L	
13.2	13.3	12.6	11.5	12.7	13.2	13.0	12.7	M	
16.0	17.9	17.1	16.3	16.7	16.7	17.1	17.0	N	
16.4	18.9	16.6	12.3	16.9	15.9	16.8	15.6	O	
16.5	18.0	18.3	17.6	17.3	17.0	17.4	16.8	P	
15.5	19.2	18.3	18.6	18.0	18.2	17.8	19.4	Q	
17.2	18.6	18.6	17.8	18.2	18.5	18.7	18.1	R	
17.7	18.3	18.2	17.9	17.3	17.9	18.1	18.0	E09,10	
16.0	18.8	18.5	16.5	18.6	18.0	18.7	17.9	E11	
16.8	20.8	19.4	17.5	19.6	19.6	20.0	19.1	E12	
17.6	20.3	20.4	17.6	20.8	19.5	20.3	19.8	E13	
18.3	20.4	19.7	18.7	19.4	19.6	20.2	20.7	E14	
16.2	19.9	19.3	16.1	19.4	18.8	19.8	18.8	E15	
18.0	18.8	19.7	18.2	18.5	18.9	19.1	18.6	E16,17	
15.9	19.7	19.0	16.9	19.2	19.0	19.7	18.9	E18	
16.5	19.8	19.7	16.9	19.5	19.5	20.0	18.4	E19	
17.2	20.1	20.2	17.5	20.0	19.6	20.2	19.5	E21	
17.3	19.9	19.7	17.3	19.7	19.7	20.2	19.2	E22	
16.9	19.7	19.4	16.5	18.7	19.4	19.6	19.1	E23	
16.1	20.4	20.0	17.1	19.6	19.5	20.1	19.5	E24	
17.1	20.4	20.3	17.0	20.1	18.9	19.8	19.5	E25	
17.1	20.2	19.9	17.7	19.9	19.3	20.2	19.8	E26	
16.3	19.8	18.9	17.7	18.6	18.3	18.5	18.7	E27	
17.3	18.8	19.9	17.7	18.8	19.6	19.5	19.3	E28	
15.1	20.0	19.3	15.7	19.5	18.6	19.3	18.7	E29	
17.3	19.0	20.0	17.5	18.8	18.5	19.0	18.8	E30	
16.5	18.6	19.4	17.0	18.9	19.6	19.9	18.7	E31	
17.1	20.0	18.8	17.6	19.2	19.0	19.9	18.3	E32,20	
17.6	19.4	19.3	17.3	18.9	18.5	19.0	18.9	I-1	
17.2	17.5	17.2	17.0	16.8	16.9	17.2	16.9	I-2	

第5表 産業大中分類及び性別常用労働者

	産 業	2021年 平均	2022年 平均	20			
				0			
				1 月	2 月	3 月	4 月
常用労働者 5人以上	T L 調査 産 業 計	18.5	18.4	17.2	17.8	18.9	19.4
	D 建設 設 業	20.6	20.2	18.3	19.9	20.6	20.9
	E 製 造 業	18.9	18.9	17.1	18.5	19.9	20.1
	F 電 気 ・ ガ ス ・ 熱 供 給 ・ 水 道 業	18.6	18.1	17.9	17.2	17.3	18.4
	G 情 報 通 信 業	19.1	18.9	17.8	18.1	20.2	19.6
	H 運 輸 業 ， 郵 便 業	19.6	19.4	18.7	18.6	19.4	20.2
	I 卸 売 業 ， 小 売 業	18.8	18.4	17.5	18.0	18.4	19.3
	J 金 融 業 ， 保 険 業	19.2	19.0	18.9	17.4	19.3	20.2
	K 不 動 産 業 ， 物 品 賃 貸 業	18.2	17.9	15.8	17.6	17.0	18.6
	L 学 術 研 究 ， 専 門 ・ 技 術 サ ー ビ ス 業	18.9	19.0	17.8	18.3	19.7	20.1
	M 宿 泊 業 ， 飲 食 サ ー ビ ス 業	13.4	12.9	12.6	11.4	12.9	13.2
	N 生 活 関 連 サ ー ビ ス 業 ， 娛 楽 業	15.5	17.7	17.9	17.4	17.3	18.9
	O 教 育 ， 学 習 支 援 業	15.7	16.3	15.0	15.0	17.0	19.0
	P 医 療 ， 福 祉 社	17.5	16.3	16.3	15.2	16.8	16.5
	Q 複 合 サ ー ビ ス 事 業	19.0	18.4	18.6	16.7	19.7	16.5
	R サ ー ビ ス 業 (他 に 分 類 さ れ な い も の)	18.5	18.9	17.8	18.7	19.2	19.8
	E09.10 食 料 品 製 造 業 ・ 飲 料 ・ た ば こ ・ 飼 料 製 造 業	19.2	18.9	18.3	18.3	18.4	19.5
	E11 織 維 工 業	19.2	18.3	16.5	18.3	18.4	19.4
	E12 木 材 ・ 木 製 品 製 造 業 (家 具 を 除 く)	18.9	19.9	18.0	19.0	20.4	20.9
	E13 家 具 ・ 装 備 品 製 造 業	18.9	20.0	17.2	18.7	21.5	20.9
	E14 パ ル プ ・ 紙 ・ 紙 加 工 品 製 造 業	19.5	19.5	17.1	18.1	19.4	20.3
	E15 印 刷 ・ 同 関 連 業	19.0	19.1	16.5	19.4	19.8	20.5
	E16.17 化 学 工 業 ・ 石 油 製 品 ・ 石 炭 製 品 製 造 業	19.0	19.1	17.7	18.1	19.4	20.4
	E18 プ ラ ス チ ッ ク 製 品 製 造 業	18.8	19.0	17.0	18.4	20.4	19.9
	E19 ゴ ム 製 品 製 造 業	18.9	18.9	16.9	18.5	20.3	19.6
	E21 窯 業 ・ 土 石 製 品 製 造 業	18.9	19.4	17.5	19.1	20.0	20.4
	E22 鉄 鋼 製 造 業	19.3	19.3	17.7	18.9	20.1	20.3
	E23 非 鉄 金 属 製 造 業	19.0	18.5	16.9	17.8	19.2	20.0
E24 金 属 製 品 製 造 業	18.5	19.4	16.7	19.5	19.8	20.6	
E25 は ん 用 機 械 器 具 製 造 業	18.8	19.3	17.4	19.0	19.5	20.0	
E26 生 産 用 機 械 器 具 製 造 業	19.5	19.5	17.0	19.8	19.8	21.0	
E27 業 務 用 機 械 器 具 製 造 業	19.0	18.4	17.0	18.2	19.7	19.9	
E28 電 子 部 品 ・ デ バ イ ス ・ 電 子 回 路 製 造 業	18.4	18.2	17.0	17.4	17.8	15.8	
E29 電 気 機 械 器 具 製 造 業	18.4	18.5	16.3	18.9	19.6	19.8	
E30 情 報 通 信 機 械 器 具 製 造 業	18.8	18.6	17.7	17.7	18.4	19.8	
E31 輸 送 用 機 械 器 具 製 造 業	18.8	18.7	17.1	17.8	20.4	20.0	
E32.20 そ の 他 の 製 造 業 ・ な め し 革 ・ 同 製 品 ・ 毛 皮 製 造 業	18.8	19.2	17.0	20.4	19.8	20.1	
I-1 卸 売 業	19.3	19.1	17.4	18.9	19.1	20.3	
I-2 小 売 業	18.3	17.7	17.6	17.1	17.6	18.2	
常用労働者 30人以上	T L 調査 産 業 計	18.5	18.4	17.3	17.7	19.0	19.4
	D 建設 設 業	20.0	19.3	18.1	18.7	19.9	20.2
	E 製 造 業	18.9	18.9	17.2	18.3	20.0	20.0
	F 電 気 ・ ガ ス ・ 熱 供 給 ・ 水 道 業	18.2	18.1	17.9	17.2	17.3	18.4
	G 情 報 通 信 業	19.2	18.6	17.8	17.8	19.9	19.7
	H 運 輸 業 ， 郵 便 業	19.3	19.1	18.2	18.2	19.3	19.8
	I 卸 売 業 ， 小 売 業	18.6	18.4	17.8	17.7	18.1	19.1
	J 金 融 業 ， 保 険 業	18.9	18.8	18.5	17.1	19.2	19.6
	K 不 動 産 業 ， 物 品 賃 貸 業	18.2	18.0	16.9	17.7	17.1	19.1
	L 学 術 研 究 ， 専 門 ・ 技 術 サ ー ビ ス 業	18.8	18.7	17.5	17.5	19.4	20.1
	M 宿 泊 業 ， 飲 食 サ ー ビ ス 業	13.1	13.2	12.9	12.0	13.3	13.5
	N 生 活 関 連 サ ー ビ ス 業 ， 娛 楽 業	15.8	17.5	17.0	17.5	16.9	18.2
	O 教 育 ， 学 習 支 援 業	16.2	16.7	15.2	15.3	17.4	19.9
	P 医 療 ， 福 祉 社	18.3	16.6	16.7	15.2	16.9	16.6
	Q 複 合 サ ー ビ ス 事 業	19.0	18.2	18.5	16.5	19.4	15.5
	R サ ー ビ ス 業 (他 に 分 類 さ れ な い も の)	18.2	18.8	17.7	18.6	18.9	19.5
	E09.10 食 料 品 製 造 業 ・ 飲 料 ・ た ば こ ・ 飼 料 製 造 業	19.1	18.6	18.2	17.9	17.9	19.1
	E11 織 維 工 業	19.2	18.6	17.0	18.5	19.4	19.7
	E12 木 材 ・ 木 製 品 製 造 業 (家 具 を 除 く)	19.5	19.7	18.2	19.6	20.4	20.6
	E13 家 具 ・ 装 備 品 製 造 業	18.5	19.7	17.3	19.4	21.0	20.8
	E14 パ ル プ ・ 紙 ・ 紙 加 工 品 製 造 業	19.8	19.6	17.4	18.0	19.7	20.2
	E15 印 刷 ・ 同 関 連 業	19.4	19.1	16.8	19.4	19.7	20.1
	E16.17 化 学 工 業 ・ 石 油 製 品 ・ 石 炭 製 品 製 造 業	18.9	19.0	17.8	17.9	19.1	20.0
	E18 プ ラ ス チ ッ ク 製 品 製 造 業	18.8	18.7	16.8	18.3	20.5	19.7
	E19 ゴ ム 製 品 製 造 業	18.8	18.9	17.4	18.5	20.1	19.8
	E21 窯 業 ・ 土 石 製 品 製 造 業	19.1	19.5	17.9	19.2	20.4	20.6
	E22 鉄 鋼 製 造 業	19.2	19.2	17.8	18.8	20.2	20.1
	E23 非 鉄 金 属 製 造 業	19.0	18.6	17.3	17.9	19.5	19.8
E24 金 属 製 品 製 造 業	18.0	19.4	17.2	20.1	20.5	20.9	
E25 は ん 用 機 械 器 具 製 造 業	19.0	19.1	17.6	18.8	19.3	19.9	
E26 生 産 用 機 械 器 具 製 造 業	20.0	19.4	17.2	19.2	19.8	20.6	
E27 業 務 用 機 械 器 具 製 造 業	19.0	18.9	17.1	18.3	19.7	20.0	
E28 電 子 部 品 ・ デ バ イ ス ・ 電 子 回 路 製 造 業	18.4	18.0	16.8	17.5	17.6	15.0	
E29 電 気 機 械 器 具 製 造 業	18.3	18.5	16.2	18.8	19.6	19.8	
E30 情 報 通 信 機 械 器 具 製 造 業	18.7	18.6	17.9	17.6	18.4	19.8	
E31 輸 送 用 機 械 器 具 製 造 業	18.8	18.8	17.1	17.8	20.4	20.0	
E32.20 そ の 他 の 製 造 業 ・ な め し 革 ・ 同 製 品 ・ 毛 皮 製 造 業	19.6	19.0	17.5	19.6	19.5	19.6	
I-1 卸 売 業	18.8	19.1	18.1	18.4	19.1	20.0	
I-2 小 売 業	18.3	17.4	17.5	16.7	16.5	17.7	

1人平均月間出勤日数、実労働時間数（出勤日数・男）

（単位：日）

男								産業		
2		2		年		月				別
5月	6月	7月	8月	9月	10月	11月	12月			
17.1	19.1	19.0	17.4	18.6	18.6	19.0	18.6	T L	常用労働者5人以上	
19.0	21.2	21.1	19.0	20.8	20.4	21.0	20.7	D		
16.8	19.5	19.7	17.4	19.4	19.5	20.0	19.3	E		
18.0	17.4	19.6	18.6	18.5	18.3	18.4	18.1	F		
16.5	20.1	20.0	18.3	18.7	19.1	19.2	18.8	G		
18.4	20.1	19.8	18.8	19.8	19.6	19.6	20.1	H		
17.6	19.1	19.0	17.4	18.4	18.3	18.9	18.6	I		
18.5	20.1	18.9	19.0	18.6	18.4	18.4	19.8	J		
17.0	18.4	18.9	18.1	18.3	18.3	18.6	18.4	K		
17.5	18.9	20.0	18.7	18.7	19.2	19.5	19.4	L		
13.3	13.2	13.4	13.1	12.8	13.1	12.9	12.9	M		
17.0	17.8	18.3	17.8	17.3	17.4	17.9	17.5	N		
16.4	18.8	16.5	13.4	16.9	15.2	16.7	15.8	O		
15.9	16.9	17.2	16.8	15.9	16.3	16.3	16.1	P		
16.0	19.8	18.8	19.0	18.4	18.8	18.6	20.3	Q		
17.5	19.1	19.4	18.3	19.3	19.3	19.5	19.1	R		
18.4	19.1	18.9	19.1	18.4	19.0	19.5	19.4	E09, 10		
16.5	19.3	19.0	16.8	19.0	18.6	19.2	18.5	E11		
17.4	21.7	20.3	18.8	20.7	20.6	20.9	19.7	E12		
18.6	20.8	20.8	18.8	21.1	20.7	21.7	19.6	E13		
18.1	20.3	20.0	18.8	19.9	20.3	20.4	20.9	E14		
16.9	20.4	19.5	17.0	19.9	19.5	20.3	19.4	E15		
18.3	19.3	20.3	18.5	19.2	19.5	19.6	19.2	E16, 17		
16.1	20.4	19.4	17.5	19.6	19.5	20.0	19.4	E18		
16.6	19.6	19.9	17.0	19.8	19.7	20.4	18.4	E19		
17.3	20.3	20.4	17.7	20.4	19.9	20.1	19.8	E21		
17.3	20.3	19.9	17.7	19.9	19.8	20.5	19.5	E22		
16.7	19.4	19.3	16.4	18.7	19.4	19.6	19.2	E23		
16.8	20.3	20.4	18.0	20.1	19.6	20.6	20.1	E24		
17.0	20.4	20.6	17.5	20.3	19.2	20.0	20.2	E25		
17.5	20.8	20.1	17.8	20.1	19.6	20.3	19.8	E26		
16.7	20.4	18.7	17.5	18.5	18.5	17.5	18.7	E27		
17.6	19.4	19.8	17.7	19.0	19.7	20.0	19.4	E28		
15.5	20.0	19.6	16.0	19.7	18.8	19.5	18.8	E29		
17.4	19.2	20.1	17.6	18.8	18.6	19.2	19.0	E30		
16.6	18.6	19.5	17.1	19.1	19.7	20.0	18.9	E31		
16.5	20.3	19.9	17.3	19.9	19.6	20.2	19.5	E32, 20		
17.6	20.2	20.2	17.8	19.4	19.0	19.7	19.5	I-1		
17.6	18.0	17.8	17.0	17.4	17.7	18.2	17.7	I-2		
17.1	19.0	19.1	17.3	18.7	18.7	19.1	18.7	T L	常用労働者30人以上	
18.6	19.6	20.0	18.7	19.2	19.1	19.9	19.7	D		
16.8	19.4	19.6	17.3	19.3	19.5	20.0	19.1	E		
18.0	17.4	19.6	18.6	18.5	18.3	18.4	18.1	F		
16.2	19.6	19.7	17.8	18.6	18.8	19.2	18.7	G		
18.0	19.8	19.5	18.5	19.4	19.4	19.6	19.8	H		
17.8	19.0	19.2	17.7	18.6	18.4	18.8	18.7	I		
18.2	19.7	18.9	18.9	18.7	18.4	18.6	19.7	J		
17.1	18.9	18.5	18.0	17.9	17.9	18.7	18.1	K		
17.5	18.6	19.6	18.1	17.9	19.4	19.4	19.3	L		
13.9	13.2	13.6	12.9	12.9	13.4	13.4	13.4	M		
16.8	18.4	17.5	17.0	17.4	17.3	17.9	17.4	N		
16.9	19.5	17.1	13.5	17.3	15.3	17.0	16.0	O		
15.8	17.2	17.5	17.4	16.5	16.3	16.4	16.3	P		
15.2	19.7	19.0	19.2	18.6	18.7	18.3	20.2	Q		
17.7	19.0	19.2	18.2	19.0	19.2	19.3	18.8	R		
18.3	18.8	18.6	19.0	18.1	18.8	19.2	19.0	E09, 10		
16.6	19.5	19.1	17.2	19.5	18.8	19.6	18.5	E11		
17.2	21.4	20.1	18.1	20.2	20.2	20.6	19.7	E12		
17.7	20.5	20.6	17.7	21.0	19.6	20.5	20.0	E13		
18.7	20.7	20.0	19.0	19.9	20.2	20.6	20.5	E14		
16.8	20.3	19.8	16.7	20.2	19.7	20.6	19.6	E15		
18.5	19.0	20.2	18.4	18.9	19.6	19.7	19.0	E16, 17		
15.9	19.9	19.0	17.0	19.4	19.2	19.9	19.0	E18		
16.6	20.0	19.9	17.1	19.7	19.7	20.2	18.4	E19		
17.3	20.4	20.4	17.7	20.3	19.9	20.5	19.8	E21		
17.3	20.0	19.7	17.4	19.7	19.8	20.3	19.3	E22		
17.2	19.6	19.5	16.4	18.7	19.4	19.5	19.0	E23		
16.3	20.6	20.4	17.5	19.9	19.7	20.2	19.9	E24		
17.2	20.6	20.4	17.1	20.1	18.9	20.0	19.6	E25		
17.2	20.6	20.0	17.8	20.0	19.4	20.4	20.0	E26		
16.9	20.4	19.6	18.3	19.0	18.9	19.1	19.4	E27		
17.3	18.8	20.1	17.7	18.9	19.7	19.6	19.4	E28		
15.3	20.0	19.6	15.8	19.6	18.7	19.4	18.7	E29		
17.6	19.0	20.1	17.6	18.8	18.6	19.1	18.9	E30		
16.7	18.7	19.5	17.1	19.0	19.8	20.0	18.9	E31		
17.3	20.2	19.1	17.8	19.5	19.3	20.1	18.6	E32, 20		
17.9	19.8	20.0	17.9	19.5	19.0	19.4	19.5	I-1		
17.5	17.7	17.9	17.3	17.3	17.5	17.8	17.6	I-2		

第5表 産業大中分類及び性別常用労働者

	産業	2021年 平均	2022年 平均	2022年			
				0			
				1月	2月	3月	4月
常用労働者 5人以上	T L 調査産業計	16.5	16.3	15.4	15.6	16.3	16.9
	D 建設業	17.8	18.2	16.6	17.4	18.4	18.4
	E 製造業	17.8	17.7	16.1	17.2	18.2	18.6
	F 電気・ガス・熱供給・水道業	18.4	17.7	17.7	16.6	17.0	17.9
	G 情報通信業	18.2	17.9	17.2	17.0	18.5	18.4
	H 運輸業，郵便業	17.4	18.1	16.9	17.0	18.2	19.0
	I 卸売業，小売業	16.6	16.2	15.6	15.9	15.9	16.6
	J 金融業，保険業	17.7	17.5	16.7	15.9	17.9	18.1
	K 不動産業，物品賃貸業	16.0	16.3	14.5	15.3	15.4	17.0
	L 学術研究，専門・技術サービス業	17.5	17.6	15.7	16.9	18.5	18.1
	M 宿泊業，飲食サービス業	13.1	12.2	12.2	11.7	12.4	12.8
	N 生活関連サービス業，娯楽業	16.2	16.5	15.9	15.7	15.0	17.6
	O 教育，学習支援業	14.9	15.4	14.4	14.3	15.6	16.3
	P 医療，福祉	16.9	16.9	16.0	15.8	16.7	17.5
	Q 複合サービス事業	16.6	16.1	15.7	13.9	17.1	15.6
	R サービス業（他に分類されないもの）	17.2	17.1	16.1	16.7	17.2	17.6
	E09.10 食料品製造業、飲料・たばこ・飼料製造業	17.1	17.2	17.2	16.5	16.6	17.8
	E11 繊維工業	18.6	17.1	15.2	17.0	17.4	18.4
	E12 木材・木製品製造業（家具を除く）	18.1	17.6	16.3	18.1	18.4	18.4
	E13 家具・装備品製造業	17.9	17.1	15.7	14.4	18.1	18.2
	E14 パルプ・紙・紙加工品製造業	17.3	18.1	16.3	16.1	18.1	18.8
E15 印刷・同関連業	18.4	17.2	14.6	17.7	17.4	18.2	
E16.17 化学工業、石油製品・石炭製品製造業	18.3	18.2	17.0	17.4	19.0	18.9	
E18 プラスチック製品製造業	18.2	18.1	16.3	17.9	19.1	19.1	
E19 ゴム製品製造業	18.3	18.6	15.8	18.5	19.5	20.0	
E21 窯業・土石製品製造業	17.8	16.5	15.4	16.6	16.8	17.7	
E22 鉄鋼製造業	18.2	18.2	16.7	18.4	18.7	19.1	
E23 非鉄金属製造業	18.9	18.2	15.5	17.1	19.4	19.3	
E24 金属製品製造業	18.3	17.9	16.4	17.7	18.8	19.3	
E25 はん用機械器具製造業	18.0	18.8	16.4	18.8	18.7	20.1	
E26 生産用機械器具製造業	17.4	18.4	16.5	18.1	18.6	18.8	
E27 業務用機械器具製造業	17.9	17.0	15.7	17.1	17.7	17.9	
E28 電子部品・デバイス・電子回路製造業	18.3	18.4	17.2	17.6	18.4	17.3	
E29 電気機械器具製造業	17.7	17.7	15.2	17.7	18.0	19.5	
E30 情報通信機械器具製造業	18.0	18.1	16.9	17.5	18.4	19.0	
E31 輸送用機械器具製造業	17.7	17.5	15.8	16.8	19.1	18.5	
E32.20 その他の製造業、なめし革・同製品・毛皮製造業	17.3	17.8	15.2	17.8	18.2	19.2	
I-1 卸売業	17.4	17.5	15.7	17.3	17.3	18.2	
I-2 小売業	16.3	15.7	15.6	15.4	15.4	16.0	
常用労働者 30人以上	T L 調査産業計	16.9	16.9	16.1	16.2	16.8	17.5
	D 建設業	18.5	18.0	16.9	17.5	18.1	18.5
	E 製造業	18.0	17.8	16.4	17.3	18.4	18.7
	F 電気・ガス・熱供給・水道業	18.1	17.7	17.7	16.6	17.0	17.9
	G 情報通信業	18.2	17.8	17.8	16.8	19.4	18.1
	H 運輸業，郵便業	17.7	17.8	16.5	16.6	17.6	18.7
	I 卸売業，小売業	17.2	16.9	16.7	16.6	16.3	17.1
	J 金融業，保険業	17.7	17.8	17.1	16.3	18.6	18.6
	K 不動産業，物品賃貸業	17.2	17.1	16.1	15.9	16.4	17.5
	L 学術研究，専門・技術サービス業	17.9	17.1	15.8	16.0	17.4	17.5
	M 宿泊業，飲食サービス業	13.2	12.3	12.0	11.6	12.3	12.7
	N 生活関連サービス業，娯楽業	14.9	16.2	15.6	16.2	15.6	17.0
	O 教育，学習支援業	14.5	15.6	14.6	14.1	15.6	16.8
	P 医療，福祉	17.5	17.5	17.1	16.5	17.3	18.1
	Q 複合サービス事業	17.4	16.8	16.1	14.5	17.9	16.1
	R サービス業（他に分類されないもの）	17.3	17.2	16.1	16.7	17.1	17.7
	E09.10 食料品製造業、飲料・たばこ・飼料製造業	17.7	17.1	17.5	16.5	16.3	17.7
	E11 繊維工業	18.1	16.7	15.4	16.8	17.9	17.9
	E12 木材・木製品製造業（家具を除く）	18.1	17.3	15.9	17.0	18.4	18.0
	E13 家具・装備品製造業	17.7	19.0	17.0	17.8	20.4	20.0
	E14 パルプ・紙・紙加工品製造業	17.8	18.6	16.8	16.8	19.0	19.3
E15 印刷・同関連業	18.5	17.1	14.2	17.8	17.2	18.5	
E16.17 化学工業、石油製品・石炭製品製造業	18.5	18.0	17.2	17.4	19.2	18.7	
E18 プラスチック製品製造業	18.5	18.3	16.5	18.1	19.7	19.3	
E19 ゴム製品製造業	18.2	18.0	16.2	17.5	18.7	19.0	
E21 窯業・土石製品製造業	17.9	18.1	16.9	17.6	18.5	19.0	
E22 鉄鋼製造業	18.1	18.0	16.3	17.7	18.9	19.1	
E23 非鉄金属製造業	18.7	18.4	16.2	17.2	19.2	19.2	
E24 金属製品製造業	18.3	18.3	16.7	18.1	19.3	19.8	
E25 はん用機械器具製造業	18.4	18.4	16.8	18.2	18.4	19.2	
E26 生産用機械器具製造業	18.9	18.3	16.7	18.5	18.4	19.5	
E27 業務用機械器具製造業	17.8	17.3	15.5	16.8	18.1	18.1	
E28 電子部品・デバイス・電子回路製造業	18.3	18.1	16.7	17.9	17.3	16.7	
E29 電気機械器具製造業	17.7	17.8	14.8	17.9	17.7	19.1	
E30 情報通信機械器具製造業	18.0	18.2	17.0	17.5	18.4	19.1	
E31 輸送用機械器具製造業	17.7	17.8	16.0	17.0	19.4	18.9	
E32.20 その他の製造業、なめし革・同製品・毛皮製造業	18.8	18.2	16.1	19.0	18.5	19.1	
I-1 卸売業	17.3	17.5	16.6	17.2	17.6	18.1	
I-2 小売業	17.2	16.7	16.8	16.3	15.7	16.7	

1人平均月間出勤日数、実労働時間数（出勤日数・女）

（単位：日）

女								産業		
2		2		年		月				別
5月	6月	7月	8月	9月	10月	11月	12月			
15.8	17.3	16.9	15.6	16.5	16.4	16.7	16.2	T L	常用労働者5人以上	
17.2	19.1	19.1	17.5	19.4	18.7	18.5	18.4	D		
15.9	18.6	18.4	16.3	18.1	17.9	18.3	18.0	E		
17.4	17.5	19.1	18.1	18.2	18.0	17.9	17.8	F		
16.1	19.1	18.6	17.5	18.2	18.3	18.2	17.5	G		
17.2	19.5	18.8	17.7	18.3	18.2	18.5	18.2	H		
16.1	17.0	16.7	15.7	16.2	16.2	16.4	16.0	I		
16.8	18.7	18.0	17.6	17.2	17.6	17.6	18.3	J		
15.5	17.2	17.1	16.3	16.7	16.8	17.3	17.4	K		
16.2	18.1	19.2	17.5	17.6	17.7	18.1	18.2	L		
12.6	13.0	12.1	11.5	12.1	12.1	12.1	11.9	M		
16.4	17.1	17.6	16.5	16.6	16.4	16.7	16.6	N		
15.7	17.9	15.4	11.5	16.1	16.1	16.0	14.9	O		
16.2	17.7	17.8	16.9	17.0	16.7	17.3	16.7	P		
15.6	17.8	16.0	16.8	15.9	16.3	15.9	17.1	Q		
16.4	17.9	17.7	17.0	17.0	17.4	17.7	16.9	R		
17.0	18.0	17.8	16.8	16.7	17.0	17.2	17.3	E09,10		
15.1	17.5	18.0	16.3	18.0	17.4	17.3	17.3	E11		
15.9	19.0	17.7	15.3	18.5	18.2	18.5	17.1	E12		
16.4	18.1	17.5	16.3	17.9	17.3	17.0	17.8	E13		
16.5	19.0	18.8	17.5	18.8	18.7	19.1	20.5	E14		
15.5	19.6	17.6	15.5	17.5	17.3	18.0	17.8	E15		
16.9	18.9	19.1	18.0	18.4	18.0	18.2	18.5	E16,17		
15.6	19.3	19.1	16.6	18.4	18.4	18.6	18.4	E18		
15.5	19.6	19.0	16.1	20.2	18.5	20.3	19.0	E19		
14.8	17.7	17.2	14.9	16.5	16.5	17.1	16.5	E21		
16.0	19.2	19.0	16.9	18.7	18.2	18.9	18.4	E22		
15.3	19.4	18.3	16.2	19.0	19.0	20.1	19.4	E23		
15.6	19.0	18.5	16.1	18.2	18.3	19.1	17.9	E24		
16.8	20.0	20.0	17.0	20.3	19.3	19.7	19.1	E25		
16.9	18.3	19.4	16.8	19.3	18.6	19.4	19.1	E26		
14.9	20.2	17.1	15.4	17.5	17.1	16.1	17.5	E27		
17.2	19.6	19.8	17.6	18.3	19.1	20.0	19.1	E28		
14.8	19.4	18.5	15.2	19.1	17.6	18.7	18.4	E29		
16.6	19.0	19.5	16.9	18.7	18.2	18.7	18.5	E30		
15.3	17.9	18.3	15.9	18.2	18.4	18.6	17.5	E31		
16.1	19.2	18.1	17.1	18.2	17.5	18.8	17.7	E32,20		
16.5	18.7	18.5	16.2	18.1	17.4	18.0	17.9	I-1		
16.0	16.4	16.0	15.5	15.4	15.7	15.8	15.3	I-2		
16.2	17.9	17.5	16.0	17.0	17.1	17.3	16.8	T L	常用労働者30人以上	
17.5	18.4	19.1	17.8	18.1	18.1	18.2	18.3	D		
16.0	18.7	18.5	16.5	18.2	18.1	18.6	18.0	E		
17.4	17.5	19.1	18.1	18.2	18.0	17.9	17.8	F		
15.6	18.7	17.7	16.7	18.2	18.9	18.5	17.5	G		
17.0	19.3	18.7	17.6	17.8	18.0	18.1	18.2	H		
17.0	17.7	17.2	16.6	16.9	16.9	17.2	16.8	I		
16.8	18.9	18.1	17.7	17.7	17.5	17.5	18.5	J		
16.3	18.1	17.4	17.1	17.4	17.3	17.9	17.5	K		
16.0	18.0	18.3	16.7	16.8	17.5	17.8	17.8	L		
12.7	13.3	12.0	10.6	12.6	13.1	12.8	12.2	M		
15.2	17.4	16.7	15.7	16.1	16.1	16.4	16.5	N		
15.9	18.3	16.0	10.9	16.5	16.6	16.6	15.1	O		
16.8	18.3	18.5	17.7	17.5	17.2	17.7	17.0	P		
15.9	18.2	16.9	17.3	16.6	17.1	16.8	17.8	Q		
16.4	17.9	17.8	17.2	17.0	17.5	17.8	17.0	R		
17.1	17.8	17.9	17.0	16.7	17.1	17.2	17.1	E09,10		
14.9	17.5	17.3	15.3	16.9	16.7	17.1	16.9	E11		
15.5	18.7	17.4	15.5	17.8	17.7	18.1	17.4	E12		
17.6	19.8	19.9	17.2	20.3	19.1	19.8	19.1	E13		
17.6	19.7	19.0	17.9	18.5	18.5	19.4	21.0	E14		
14.9	19.0	18.1	15.0	17.9	17.2	18.3	17.3	E15		
17.0	18.5	18.7	17.9	17.8	17.6	17.9	17.9	E16,17		
15.8	19.4	19.0	16.8	18.9	18.7	19.2	18.6	E18		
15.5	19.2	18.9	16.2	18.7	18.5	19.0	18.1	E19		
16.5	19.0	19.3	16.5	18.3	18.2	18.9	18.2	E21		
16.4	18.5	18.7	16.6	18.8	19.0	18.6	18.0	E22		
15.6	20.1	18.8	16.8	19.0	19.2	20.3	19.5	E23		
15.5	19.8	18.9	16.0	18.7	18.8	19.5	18.4	E24		
16.6	19.4	19.4	16.6	19.8	18.6	19.2	18.6	E25		
16.4	18.5	19.2	16.8	19.1	18.4	19.2	19.0	E26		
15.3	19.0	17.7	16.5	17.8	17.2	17.5	17.7	E27		
17.4	18.7	19.5	17.7	18.5	19.1	19.4	19.1	E28		
14.7	19.9	18.5	15.3	19.1	18.2	19.0	18.7	E29		
16.6	18.8	19.6	17.0	18.7	18.1	18.7	18.5	E30		
15.6	18.1	18.6	16.2	18.3	18.8	18.9	17.7	E31		
16.7	19.6	18.1	17.3	18.6	18.6	19.7	17.7	E32,20		
16.9	18.6	17.9	16.1	17.7	17.5	18.0	17.7	I-1		
17.0	17.3	16.8	16.8	16.5	16.6	16.8	16.5	I-2		

第5表 産業大中分類及び性別常用労働者

	産 業	2021年 平均	2022年 平均	20			
				0			
				1 月	2 月	3 月	4 月
常用労働者 5人以上	T L 調査 産 業 計	138.1	137.3	128.7	131.9	140.0	143.8
	D 建設 設 業	165.1	163.6	149.9	162.5	168.6	168.4
	E 製 造 業	157.0	158.2	144.6	154.9	166.3	167.0
	F 電 気 ・ ガ ス ・ 熱 供 給 ・ 水 道 業	153.6	154.2	152.5	146.7	148.6	157.0
	G 情 報 通 信 業	159.5	157.4	149.2	150.3	168.3	162.3
	H 運 輸 業 ， 郵 便 業	167.4	171.8	162.6	160.0	173.8	178.9
	I 卸 売 業 ， 小 売 業	127.5	126.0	119.7	121.8	125.1	131.9
	J 金 融 業 ， 保 険 業	140.8	138.6	133.0	124.4	140.7	144.3
	K 不 動 産 業 ， 物 品 賃 貸 業	135.8	131.3	116.5	124.8	122.0	137.2
	L 学 術 研 究 ， 専 門 ・ 技 術 サ ー ビ ス 業	154.3	154.6	140.1	147.6	161.4	161.5
	M 宿 泊 業 ， 飲 食 サ ー ビ ス 業	78.0	75.9	74.9	68.8	75.4	79.7
	N 生 活 関 連 サ ー ビ ス 業 ， 娛 楽 業	111.2	124.8	121.7	117.2	116.6	130.7
	O 教 育 ， 学 習 支 援 業	122.5	126.2	116.4	118.8	129.1	143.8
	P 医 療 ， 福 祉 社	125.2	120.6	116.3	113.0	120.1	123.5
	Q 複 合 サ ー ビ ス 事 業	140.1	136.9	136.0	121.1	147.5	123.5
	R サ ー ビ ス 業 (他 に 分 類 さ れ な い も の)	141.6	139.4	129.6	138.0	141.5	142.6
	E09,10 食 料 品 製 造 業 ・ 飲 料 ・ た ば こ ・ 飼 料 製 造 業	146.2	148.5	148.4	142.5	142.9	153.7
	E11 織 維 工 業	147.5	141.1	127.2	140.9	144.3	150.4
	E12 木 材 ・ 木 製 品 製 造 業 (家 具 を 除 く)	143.9	165.2	145.5	158.6	173.2	171.4
	E13 家 具 ・ 装 備 品 製 造 業	155.2	156.3	132.0	147.5	174.8	158.1
	E14 パ ル プ ・ 紙 ・ 紙 加 工 品 製 造 業	143.4	155.3	137.3	143.7	156.2	159.7
	E15 印 刷 ・ 同 関 連 業	159.6	151.8	132.3	155.6	158.7	163.6
	E16,17 化 学 工 業 ・ 石 油 製 品 ・ 石 炭 製 品 製 造 業	146.8	150.8	140.2	145.0	151.2	161.7
	E18 プ ラ ス チ ッ ク 製 品 製 造 業	152.0	154.3	141.9	152.4	165.3	161.8
	E19 ゴ ム 製 品 製 造 業	164.3	161.2	143.3	157.7	175.3	166.6
	E21 窯 業 ・ 土 石 製 品 製 造 業	158.3	167.0	149.5	163.9	171.1	173.9
	E22 鉄 鋼 製 造 業	164.3	166.2	153.9	166.1	175.2	173.8
E23 非 鉄 金 属 製 造 業	170.9	174.6	162.2	168.7	182.8	185.3	
E24 金 属 製 品 製 造 業	147.0	155.5	136.9	155.4	159.5	166.5	
E25 は ん 用 機 械 器 具 製 造 業	162.3	168.0	151.5	166.4	168.0	181.1	
E26 生 産 用 機 械 器 具 製 造 業	155.5	160.4	138.4	158.4	159.2	163.0	
E27 業 務 用 機 械 器 具 製 造 業	156.6	146.6	139.7	147.5	158.1	157.0	
E28 電 子 部 品 ・ デ バ イ ス ・ 電 子 回 路 製 造 業	154.8	155.5	145.8	149.5	154.2	138.2	
E29 電 気 機 械 器 具 製 造 業	155.4	154.1	136.1	159.5	162.9	165.5	
E30 情 報 通 信 機 械 器 具 製 造 業	165.3	160.2	155.6	155.0	160.3	171.4	
E31 輸 送 用 機 械 器 具 製 造 業	162.7	161.5	148.9	155.3	176.5	171.9	
E32,20 そ の 他 の 製 造 業 ・ な め し 革 ・ 同 製 品 ・ 毛 皮 製 造 業	150.0	152.6	133.5	160.1	159.5	164.7	
I-1 卸 売 業	146.2	146.8	130.7	141.8	145.9	155.6	
I-2 小 売 業	115.0	112.4	112.5	108.9	111.4	116.2	
常用労働者 30人以上	T L 調査 産 業 計	144.9	144.2	135.8	138.4	147.9	151.1
	D 建設 設 業	169.8	166.6	155.8	164.8	172.4	173.6
	E 製 造 業	160.7	160.9	148.9	157.6	170.5	170.3
	F 電 気 ・ ガ ス ・ 熱 供 給 ・ 水 道 業	154.0	154.2	152.5	146.7	148.6	157.0
	G 情 報 通 信 業	161.1	158.7	151.9	149.9	169.7	164.8
	H 運 輸 業 ， 郵 便 業	166.1	168.7	159.1	156.1	172.4	175.8
	I 卸 売 業 ， 小 売 業	128.9	127.2	123.4	121.2	124.1	131.7
	J 金 融 業 ， 保 険 業	138.2	136.1	131.0	123.0	139.5	141.8
	K 不 動 産 業 ， 物 品 賃 貸 業	137.8	133.4	126.5	126.9	126.3	138.9
	L 学 術 研 究 ， 専 門 ・ 技 術 サ ー ビ ス 業	154.5	155.4	144.3	145.9	160.1	163.7
	M 宿 泊 業 ， 飲 食 サ ー ビ ス 業	80.0	80.5	77.0	72.5	78.9	83.1
	N 生 活 関 連 サ ー ビ ス 業 ， 娛 楽 業	112.3	124.5	118.7	124.0	118.2	129.7
	O 教 育 ， 学 習 支 援 業	131.0	132.6	122.3	123.0	134.3	155.1
	P 医 療 ， 福 祉 社	133.8	128.3	125.8	120.4	128.3	130.3
	Q 複 合 サ ー ビ ス 事 業	143.3	140.2	140.5	125.1	153.6	117.8
	R サ ー ビ ス 業 (他 に 分 類 さ れ な い も の)	139.2	136.1	126.6	134.4	137.3	138.6
	E09,10 食 料 品 製 造 業 ・ 飲 料 ・ た ば こ ・ 飼 料 製 造 業	152.6	149.5	151.9	142.8	142.2	153.2
	E11 織 維 工 業	153.4	147.9	136.9	149.5	159.4	158.8
	E12 木 材 ・ 木 製 品 製 造 業 (家 具 を 除 く)	162.8	166.1	156.1	168.4	174.7	173.5
	E13 家 具 ・ 装 備 品 製 造 業	158.3	165.8	144.4	163.4	184.4	171.8
	E14 パ ル プ ・ 紙 ・ 紙 加 工 品 製 造 業	151.6	163.1	145.7	151.3	166.6	168.7
	E15 印 刷 ・ 同 関 連 業	163.6	157.2	138.7	162.6	161.6	167.6
	E16,17 化 学 工 業 ・ 石 油 製 品 ・ 石 炭 製 品 製 造 業	148.2	149.6	141.9	144.8	149.6	159.3
	E18 プ ラ ス チ ッ ク 製 品 製 造 業	155.2	157.2	145.0	156.3	172.8	164.8
	E19 ゴ ム 製 品 製 造 業	164.6	163.9	152.6	163.3	174.5	170.7
	E21 窯 業 ・ 土 石 製 品 製 造 業	165.3	176.0	161.2	174.1	185.2	184.5
	E22 鉄 鋼 製 造 業	166.3	168.2	157.0	167.5	179.7	175.4
E23 非 鉄 金 属 製 造 業	176.7	181.6	171.2	175.8	190.6	191.1	
E24 金 属 製 品 製 造 業	146.3	157.5	142.6	162.1	166.3	167.2	
E25 は ん 用 機 械 器 具 製 造 業	167.8	166.4	153.5	163.1	165.6	179.9	
E26 生 産 用 機 械 器 具 製 造 業	167.6	164.0	147.3	164.0	168.0	174.1	
E27 業 務 用 機 械 器 具 製 造 業	158.3	153.7	143.1	151.4	162.6	161.8	
E28 電 子 部 品 ・ デ バ イ ス ・ 電 子 回 路 製 造 業	156.3	153.6	143.7	150.4	150.8	131.5	
E29 電 気 機 械 器 具 製 造 業	156.6	156.6	137.3	162.1	164.8	168.2	
E30 情 報 通 信 機 械 器 具 製 造 業	165.8	161.1	157.9	155.2	161.7	173.5	
E31 輸 送 用 機 械 器 具 製 造 業	163.9	163.3	150.6	156.5	178.2	174.1	
E32,20 そ の 他 の 製 造 業 ・ な め し 革 ・ 同 製 品 ・ 毛 皮 製 造 業	161.2	155.9	143.7	164.1	160.0	161.5	
I-1 卸 売 業	144.9	147.5	137.3	138.9	147.7	155.8	
I-2 小 売 業	116.7	111.0	112.5	107.4	105.7	112.7	

1 人平均月間出勤日数、実労働時間数（総実労働時間数・合計）

（単位：時間）

合 計								産 業	
2		2		年		月			別
5 月	6 月	7 月	8 月	9 月	10 月	11 月	12 月		
129.0	142.6	142.1	130.4	139.6	139.3	141.9	138.9	T L	
153.9	171.2	170.3	152.7	168.2	163.1	168.6	166.2	D	
140.2	161.8	164.3	146.0	162.8	163.1	166.4	161.3	E	
152.7	148.1	164.6	157.3	156.3	155.5	156.5	154.2	F	
139.4	166.6	164.5	154.6	157.5	159.0	161.0	157.0	G	
161.2	177.6	175.1	167.6	175.1	173.9	176.3	179.3	H	
122.4	131.1	130.7	120.6	127.0	126.4	129.8	126.9	I	
134.3	146.7	139.4	138.4	137.2	138.8	140.7	146.1	J	
123.9	135.9	138.5	131.9	133.7	136.2	138.3	137.5	K	
140.9	156.0	163.3	153.1	151.5	158.8	161.5	158.8	L	
80.1	80.0	77.2	75.3	74.8	74.5	74.6	74.8	M	
119.7	126.0	133.6	128.2	125.0	124.6	128.5	125.5	N	
131.3	147.2	123.9	92.4	132.3	128.6	131.2	118.8	O	
115.8	125.1	127.2	123.0	120.3	119.7	123.0	120.2	P	
124.0	148.0	138.8	141.0	135.5	140.3	137.7	149.8	Q	
129.0	140.3	143.1	134.8	143.4	143.4	145.0	142.6	R	
145.6	150.6	151.1	149.5	144.0	148.1	152.3	152.8	E09,10	
124.1	145.3	145.5	131.6	147.5	144.9	147.5	143.7	E11	
145.3	179.3	166.0	155.8	176.8	174.5	172.8	162.0	E12	
140.4	159.8	163.7	144.8	163.3	163.4	171.7	158.0	E13	
142.6	157.5	157.8	149.7	159.9	160.2	167.6	173.4	E14	
136.8	163.6	155.1	134.6	154.8	151.2	158.1	156.7	E15	
145.2	153.5	156.6	145.1	151.7	151.6	153.9	153.2	E16,17	
130.6	163.9	158.7	141.6	159.3	157.3	161.6	157.3	E18	
145.5	168.7	167.7	141.6	167.0	165.6	173.5	159.5	E19	
146.9	172.5	177.9	151.8	177.0	173.5	174.6	171.3	E21	
147.6	171.8	170.2	153.5	171.8	169.4	175.7	165.6	E22	
155.2	180.5	180.0	156.1	178.5	184.0	183.1	178.9	E23	
136.7	161.2	163.8	144.1	159.9	159.4	163.8	158.5	E24	
149.8	177.0	178.6	150.6	174.4	170.0	173.6	175.9	E25	
139.1	162.0	171.2	150.2	171.1	167.6	174.2	170.6	E26	
134.8	163.9	147.4	137.2	146.4	145.0	138.7	143.7	E27	
149.0	165.3	169.3	149.9	159.6	164.3	168.8	162.9	E28	
127.9	165.9	158.6	133.4	164.1	156.1	162.1	157.7	E29	
147.7	164.5	170.4	150.1	162.6	159.5	163.1	162.8	E30	
142.2	159.9	167.6	147.6	165.2	169.6	170.9	162.5	E31	
131.7	162.2	156.1	141.5	157.6	149.9	160.4	154.6	E32,20	
134.9	154.6	156.7	139.2	152.1	147.6	153.1	150.8	I-1	
113.9	115.3	113.4	108.4	110.5	112.4	114.5	111.1	I-2	
134.9	149.2	148.6	135.5	146.4	146.8	149.6	146.0	T L	
160.4	167.9	171.7	160.6	165.3	165.9	171.5	168.9	D	
142.9	164.4	166.7	147.8	164.9	165.9	169.3	162.9	E	
152.7	148.1	164.6	157.3	156.3	155.5	156.5	154.2	F	
139.5	167.1	164.8	153.9	159.9	160.8	164.2	159.1	G	
157.8	174.0	173.6	163.5	169.8	171.1	173.5	178.2	H	
125.5	132.3	131.2	123.3	128.3	127.6	130.2	128.4	I	
130.3	145.0	136.4	135.8	136.7	134.8	136.3	143.3	J	
127.4	141.0	137.0	132.7	133.3	136.3	139.0	135.7	K	
145.1	156.9	161.1	149.7	150.6	162.8	163.0	161.5	L	
84.3	83.8	81.3	77.2	79.9	82.5	82.4	82.4	M	
118.7	132.7	127.3	121.4	123.2	124.1	129.1	126.4	N	
137.9	154.7	131.8	92.1	140.8	134.8	140.2	124.7	O	
122.6	132.3	136.2	132.8	128.4	126.5	129.1	127.0	P	
120.0	151.6	145.8	145.0	141.3	144.3	141.3	156.0	Q	
128.1	136.6	138.8	132.5	139.2	141.0	141.6	139.1	R	
147.3	152.1	152.4	152.5	144.5	149.0	153.2	152.9	E09,10	
128.5	153.1	149.6	135.5	153.8	147.7	154.5	148.4	E11	
146.2	178.9	168.0	151.4	168.5	172.4	171.5	163.9	E12	
145.6	171.9	173.0	148.1	170.8	166.1	178.1	171.7	E13	
153.8	167.9	164.0	157.0	162.3	166.2	175.4	179.4	E14	
138.9	165.9	164.0	136.2	165.3	162.0	166.5	157.9	E15	
147.2	150.5	155.5	144.2	148.2	150.2	153.2	149.8	E16,17	
132.5	165.9	160.0	142.5	162.9	159.7	165.8	158.5	E18	
145.5	172.2	171.4	146.0	167.7	169.1	172.9	160.9	E19	
155.4	183.0	185.1	157.9	184.8	179.0	183.9	178.6	E21	
150.1	172.2	171.6	152.9	174.2	172.9	178.3	167.0	E22	
165.6	189.8	188.5	161.7	184.7	189.0	188.5	183.2	E23	
132.0	164.5	165.5	141.6	162.5	163.3	164.1	159.5	E24	
150.6	177.3	176.3	147.8	172.3	167.2	172.1	170.0	E25	
146.3	171.2	169.5	150.1	169.6	165.5	172.2	169.9	E26	
139.1	166.6	157.0	147.7	154.8	152.0	155.1	153.1	E27	
148.7	160.2	170.1	150.4	159.8	163.9	164.8	163.6	E28	
128.5	168.9	161.3	135.2	167.0	159.5	165.7	160.9	E29	
149.4	163.5	171.5	150.8	163.9	160.3	163.2	163.1	E30	
144.0	161.6	169.7	149.4	166.8	171.7	173.0	164.3	E31	
141.3	164.1	156.3	146.8	159.4	157.3	165.1	152.2	E32,20	
140.4	155.4	154.3	139.5	151.2	148.2	151.7	150.4	I-1	
113.5	113.7	112.5	110.2	110.1	111.1	112.6	110.6	I-2	

第5表 産業大中分類及び性別常用労働者

	産 業	2021年 平均	2022年 平均	20			
				0			
				1 月	2 月	3 月	4 月
常用労働者 5人以上	T L 調査 産 業 計	155.1	154.5	144.7	149.4	159.8	162.3
	D 建設 設 業	172.5	170.3	155.9	170.1	175.9	175.6
	E 製 造 業	163.4	164.9	150.2	161.4	173.9	174.2
	F 電 気 ・ ガ ス ・ 熱 供 給 ・ 水 道 業	154.8	155.6	153.8	148.2	150.0	158.4
	G 情 報 通 信 業	164.2	160.9	152.1	153.6	172.8	165.8
	H 運 輸 業 ， 郵 便 業	176.8	179.3	170.2	167.1	180.0	186.4
	I 卸 売 業 ， 小 売 業	147.6	146.0	138.0	141.5	146.8	153.4
	J 金 融 業 ， 保 険 業	160.2	155.0	153.8	140.9	158.5	165.1
	K 不 動 産 業 ， 物 品 賃 貸 業	147.9	139.0	124.8	135.0	131.1	146.5
	L 学 術 研 究 ， 専 門 ・ 技 術 サ ー ビ ス 業	162.7	163.0	151.4	158.2	169.5	173.2
	M 宿 泊 業 ， 飲 食 サ ー ビ ス 業	90.0	90.1	88.4	78.2	88.0	93.0
	N 生 活 関 連 サ ー ビ ス 業 ， 娛 楽 業	117.1	137.7	138.9	138.4	136.9	145.6
	O 教 育 ， 学 習 支 援 業	133.9	138.1	128.6	130.8	146.7	164.9
	P 医 療 ， 福 祉 社	134.8	123.9	125.8	115.8	128.9	124.5
	Q 複 合 サ ー ビ ス 事 業	158.8	154.3	156.8	138.2	167.9	132.8
	R サ ー ビ ス 業 (他 に 分 類 さ れ な い も の)	153.7	153.2	144.1	152.0	155.9	157.6
	E09.10 食 料 品 製 造 業 ・ 飲 料 ・ た ば こ ・ 飼 料 製 造 業	163.3	165.8	163.3	159.6	159.1	170.9
	E11 織 維 工 業	161.4	152.9	137.9	153.1	157.7	163.8
	E12 木 材 ・ 木 製 品 製 造 業 (家 具 を 除 く)	148.0	172.1	149.4	163.0	180.5	178.7
	E13 家 具 ・ 装 備 品 製 造 業	161.7	170.9	144.0	162.4	189.8	174.9
	E14 パ ル プ ・ 紙 ・ 紙 加 工 品 製 造 業	164.0	171.6	151.6	162.7	174.4	178.2
	E15 印 刷 ・ 同 関 連 業	167.3	166.9	145.7	171.1	173.9	178.8
	E16.17 化 学 工 業 ・ 石 油 製 品 ・ 石 炭 製 品 製 造 業	156.0	157.7	145.6	151.8	158.9	170.6
	E18 プ ラ ス チ ッ ク 製 品 製 造 業	161.1	164.9	151.5	162.4	177.9	173.1
	E19 ゴ ム 製 品 製 造 業	168.9	166.2	150.3	163.2	179.6	170.1
	E21 窯 業 ・ 土 石 製 品 製 造 業	166.1	177.2	159.9	175.1	183.9	185.7
	E22 鉄 鋼 製 造 業	166.9	168.9	156.2	168.3	178.4	176.3
	E23 非 鉄 金 属 製 造 業	174.6	179.6	168.8	174.1	187.4	190.7
E24 金 属 製 品 製 造 業	153.8	163.5	142.0	163.7	165.9	174.9	
E25 は ん 用 機 械 器 具 製 造 業	167.2	171.3	156.0	169.4	171.8	184.1	
E26 生 産 用 機 械 器 具 製 造 業	160.7	163.9	140.8	162.1	162.2	167.3	
E27 業 務 用 機 械 器 具 製 造 業	162.7	156.3	148.3	156.3	169.2	168.4	
E28 電 子 部 品 ・ デ バ イ ス ・ 電 子 回 路 製 造 業	156.3	157.4	147.3	150.7	155.0	137.0	
E29 電 気 機 械 器 具 製 造 業	160.5	160.6	141.5	166.1	170.7	171.8	
E30 情 報 通 信 機 械 器 具 製 造 業	169.4	163.7	159.4	157.8	162.8	175.1	
E31 輸 送 用 機 械 器 具 製 造 業	165.6	164.5	151.8	157.9	179.9	175.4	
E32.20 そ の 他 の 製 造 業 ・ な め し 革 ・ 同 製 品 ・ 毛 皮 製 造 業	159.7	159.6	139.1	168.3	166.7	171.5	
I-1 卸 売 業	157.5	156.9	141.8	152.8	157.4	166.9	
I-2 小 売 業	137.7	134.6	134.3	129.8	135.8	139.5	
常用労働者 30人以上	T L 調査 産 業 計	158.6	157.9	148.7	152.1	164.0	165.9
	D 建設 設 業	174.3	170.3	159.7	169.3	177.4	177.3
	E 製 造 業	165.2	166.0	153.0	162.4	176.5	175.7
	F 電 気 ・ ガ ス ・ 熱 供 給 ・ 水 道 業	155.5	155.6	153.8	148.2	150.0	158.4
	G 情 報 通 信 業	166.2	162.3	153.7	153.6	172.7	169.2
	H 運 輸 業 ， 郵 便 業	174.5	176.1	166.7	163.1	179.0	183.3
	I 卸 売 業 ， 小 売 業	148.4	148.0	142.6	140.6	146.4	153.5
	J 金 融 業 ， 保 険 業	157.9	145.1	143.2	131.8	148.1	151.6
	K 不 動 産 業 ， 物 品 賃 貸 業	147.4	143.5	137.7	138.5	135.4	151.6
	L 学 術 研 究 ， 専 門 ・ 技 術 サ ー ビ ス 業	158.9	162.2	151.4	152.8	167.4	172.3
	M 宿 泊 業 ， 飲 食 サ ー ビ ス 業	90.7	94.7	91.5	84.6	92.6	96.8
	N 生 活 関 連 サ ー ビ ス 業 ， 娛 楽 業	122.5	137.7	132.9	139.6	131.7	140.7
	O 教 育 ， 学 習 支 援 業	144.1	144.0	133.9	135.3	151.5	175.7
	P 医 療 ， 福 祉 社	142.8	128.1	129.7	117.5	133.3	126.4
	Q 複 合 サ ー ビ ス 事 業	158.9	154.8	157.7	138.8	169.4	124.2
	R サ ー ビ ス 業 (他 に 分 類 さ れ な い も の)	151.3	150.3	142.5	149.3	152.0	153.8
	E09.10 食 料 品 製 造 業 ・ 飲 料 ・ た ば こ ・ 飼 料 製 造 業	165.1	165.3	164.5	157.4	157.0	168.0
	E11 織 維 工 業	164.2	158.9	146.6	159.4	171.3	171.7
	E12 木 材 ・ 木 製 品 製 造 業 (家 具 を 除 く)	167.6	175.5	164.5	179.0	184.0	183.9
	E13 家 具 ・ 装 備 品 製 造 業	161.8	169.5	147.0	169.7	189.2	175.9
	E14 パ ル プ ・ 紙 ・ 紙 加 工 品 製 造 業	169.6	177.2	157.4	166.6	180.8	184.9
	E15 印 刷 ・ 同 関 連 業	174.6	171.7	152.4	178.2	176.2	180.1
	E16.17 化 学 工 業 ・ 石 油 製 品 ・ 石 炭 製 品 製 造 業	154.7	156.9	147.0	150.9	156.8	167.8
	E18 プ ラ ス チ ッ ク 製 品 製 造 業	160.6	165.1	151.2	163.4	182.4	173.0
	E19 ゴ ム 製 品 製 造 業	169.2	167.5	156.9	167.0	178.9	174.6
	E21 窯 業 ・ 土 石 製 品 製 造 業	169.7	182.2	167.0	180.4	192.5	191.1
	E22 鉄 鋼 製 造 業	168.5	170.2	159.1	169.5	182.0	177.3
	E23 非 鉄 金 属 製 造 業	178.8	185.6	176.4	179.7	194.8	195.5
E24 金 属 製 品 製 造 業	150.5	164.0	147.6	171.1	172.7	174.2	
E25 は ん 用 機 械 器 具 製 造 業	170.8	169.5	156.9	166.3	169.2	183.5	
E26 生 産 用 機 械 器 具 製 造 業	170.6	166.7	149.7	166.1	170.8	176.9	
E27 業 務 用 機 械 器 具 製 造 業	164.1	162.9	150.7	158.8	170.4	170.9	
E28 電 子 部 品 ・ デ バ イ ス ・ 電 子 回 路 製 造 業	157.4	155.0	145.0	150.6	152.3	129.6	
E29 電 気 機 械 器 具 製 造 業	160.1	160.4	141.4	166.2	171.1	172.0	
E30 情 報 通 信 機 械 器 具 製 造 業	169.4	164.3	161.6	157.6	164.2	177.0	
E31 輸 送 用 機 械 器 具 製 造 業	165.9	165.2	152.4	158.2	180.3	176.2	
E32.20 そ の 他 の 製 造 業 ・ な め し 革 ・ 同 製 品 ・ 毛 皮 製 造 業	167.6	162.9	151.2	170.3	166.7	168.1	
I-1 卸 売 業	156.7	158.9	149.8	150.7	160.1	166.4	
I-2 小 売 業	137.3	131.4	132.2	125.7	125.6	133.7	

1 人平均月間出勤日数、実労働時間数（総実労働時間数・男）

（単位：時間）

男								産 業	
2		2		年		月			別
5 月	6 月	7 月	8 月	9 月	10 月	11 月	12 月		
143.0	158.9	159.5	145.6	156.9	156.7	160.1	157.0	T L	
160.0	177.7	176.9	158.5	174.4	169.3	176.2	173.6	D	
145.8	168.1	171.1	151.8	169.7	170.6	174.1	168.2	E	
154.4	149.2	166.3	158.9	157.7	157.0	158.2	155.9	F	
141.5	170.3	168.7	158.0	160.0	163.2	164.0	161.5	G	
168.0	184.3	182.8	175.2	183.9	181.5	184.0	187.9	H	
139.0	151.4	151.1	138.2	147.2	145.8	151.4	147.9	I	
152.5	164.0	153.2	154.5	151.8	150.2	153.1	162.1	J	
132.7	143.7	146.4	138.6	140.0	141.9	144.3	142.3	K	
150.4	163.3	170.1	159.5	159.4	166.4	167.3	165.9	L	
95.1	93.3	95.1	92.2	89.1	89.7	89.3	89.8	M	
128.8	138.6	143.8	140.6	134.5	134.9	138.2	134.2	N	
141.1	158.3	134.2	102.3	143.1	134.1	142.8	131.4	O	
118.4	125.7	130.9	127.7	120.2	122.9	123.9	122.3	P	
133.4	166.9	158.5	158.0	153.5	159.7	156.3	170.9	Q	
140.0	152.0	157.4	147.7	158.2	157.4	159.0	157.2	R	
161.8	165.9	167.5	168.0	161.7	166.7	172.1	172.2	E09,10	
135.6	160.0	156.1	140.0	158.3	155.7	161.8	154.7	E11	
151.3	187.5	172.9	165.3	185.0	181.9	179.4	169.0	E12	
154.5	176.2	177.5	158.2	177.7	178.2	189.1	169.0	E13	
160.3	175.7	172.2	163.7	173.0	177.3	183.6	185.9	E14	
149.1	175.9	169.9	146.0	173.7	169.4	177.3	172.3	E15	
153.2	158.8	163.7	150.4	157.9	159.4	162.3	159.3	E16,17	
139.5	174.8	168.4	151.1	170.8	167.6	173.5	168.0	E18	
149.4	171.8	174.6	147.8	170.9	172.5	178.0	163.8	E19	
156.1	184.5	186.3	159.5	186.7	182.6	183.4	180.9	E21	
150.2	174.3	172.7	155.9	174.6	172.7	179.1	168.6	E22	
162.4	185.5	185.0	159.7	182.3	189.1	187.4	182.1	E23	
143.3	169.8	172.9	152.1	168.1	168.1	172.3	168.4	E24	
152.6	180.2	182.0	153.4	176.6	172.6	176.7	180.1	E25	
141.1	167.5	174.5	153.8	174.7	171.6	178.4	174.7	E26	
145.0	173.3	157.1	148.1	154.5	153.9	147.9	153.6	E27	
152.5	167.6	171.5	153.2	164.0	167.6	171.5	165.8	E28	
132.6	172.1	164.2	140.1	171.2	163.5	170.1	163.8	E29	
151.3	167.8	174.5	153.6	165.6	162.8	166.9	166.4	E30	
145.2	162.4	170.5	150.2	167.8	172.7	174.1	165.6	E31	
135.1	169.3	165.0	145.4	166.0	158.9	167.3	163.5	E32,20	
143.8	166.2	166.5	147.1	161.1	157.1	162.9	160.1	I-1	
134.0	136.1	135.0	128.9	132.9	134.3	139.6	135.2	I-2	
145.8	161.9	162.6	147.5	160.3	161.1	164.2	160.7	T L	
163.7	171.7	174.5	163.6	168.8	169.4	176.1	172.6	D	
147.1	169.1	171.7	151.9	170.0	171.6	174.9	168.1	E	
154.4	149.2	166.3	158.9	157.7	157.0	158.2	155.9	F	
142.4	171.7	170.6	157.9	162.4	164.4	167.0	163.7	G	
164.6	180.8	180.8	170.4	178.5	178.9	181.5	186.1	H	
143.0	153.7	153.6	141.6	150.4	148.7	151.8	150.3	I	
141.8	152.7	144.9	147.1	144.2	141.2	144.4	151.7	J	
136.6	150.7	147.6	141.7	142.2	145.9	148.6	144.2	K	
151.7	161.4	168.0	156.2	155.6	170.6	170.3	168.7	L	
100.2	95.1	96.6	93.4	93.3	96.5	96.9	98.7	M	
131.5	145.6	139.3	135.1	137.8	137.1	143.4	137.9	N	
148.1	166.0	141.2	103.6	150.2	138.0	149.9	136.8	O	
120.4	130.2	136.7	135.4	127.7	127.1	127.4	126.8	P	
128.6	168.8	162.9	161.1	157.3	160.2	155.9	173.0	Q	
140.7	149.0	153.0	145.5	153.7	155.7	155.6	153.2	R	
162.8	166.0	167.3	170.3	161.1	166.6	172.1	171.1	E09,10	
137.9	164.6	160.0	145.3	166.0	158.5	167.4	158.2	E11	
154.7	189.5	177.4	160.5	177.9	181.2	180.4	173.1	E12	
148.2	175.5	176.9	151.1	174.1	168.4	182.2	176.2	E13	
168.7	183.4	177.5	170.5	176.3	182.9	189.9	188.8	E14	
150.8	176.5	176.4	147.8	182.3	180.8	184.8	174.9	E15	
155.6	156.3	163.3	149.7	155.2	159.5	163.0	157.5	E16,17	
138.6	174.1	167.7	149.4	171.9	167.9	175.0	166.6	E18	
149.4	176.1	175.3	148.8	171.1	172.6	176.1	164.1	E19	
159.4	188.9	190.4	163.5	192.3	185.5	190.5	185.4	E21	
151.9	174.2	173.5	154.5	176.2	174.8	180.7	169.0	E22	
172.1	193.5	192.6	163.8	187.7	193.0	192.1	185.3	E23	
137.5	171.3	172.4	147.4	168.0	169.4	169.3	167.2	E24	
153.4	180.9	179.7	150.5	174.7	169.9	175.6	173.4	E25	
148.6	176.1	172.0	152.5	172.1	168.1	175.1	172.6	E26	
148.5	176.7	167.8	157.7	163.0	162.3	163.9	164.0	E27	
150.4	162.6	173.2	152.0	162.1	166.7	167.4	166.3	E28	
131.3	172.5	163.8	138.9	171.4	163.7	170.2	163.5	E29	
153.0	166.6	175.0	154.0	166.5	163.3	166.5	166.2	E30	
146.1	163.1	171.6	151.2	168.4	173.8	175.1	166.4	E31	
147.3	171.5	164.7	152.2	166.9	165.3	170.3	160.2	E32,20	
149.6	166.6	166.1	149.3	163.3	159.8	163.0	161.8	I-1	
132.9	133.4	134.5	129.8	130.8	131.8	134.5	132.3	I-2	

第5表 産業大中分類及び性別常用労働者

	産 業	2021年 平均	2022年 平均	20			
				0			
				1 月	2 月	3 月	4 月
常用労働者 5人以上	T L 調査 産 業 計	115.6	114.4	107.7	108.8	113.9	119.0
	D 建設 設 業	134.1	138.6	126.5	132.5	139.0	140.1
	E 製 造 業	136.7	137.1	126.7	134.1	141.8	143.9
	F 電 気 ・ ガ ス ・ 熱 供 給 ・ 水 道 業	146.2	144.3	144.1	136.5	139.3	147.7
	G 情 報 通 信 業	147.5	144.5	137.0	137.9	149.5	149.7
	H 運 輸 業 , 郵 便 業	128.2	137.5	128.5	127.4	139.3	141.1
	I 卸 売 業 , 小 売 業	107.7	105.4	101.1	102.3	103.2	109.2
	J 金 融 業 , 保 険 業	128.0	128.0	121.0	114.0	129.4	132.2
	K 不 動 産 業 , 物 品 賃 貸 業	115.2	119.6	104.8	109.3	108.7	123.4
	L 学 術 研 究 , 専 門 ・ 技 術 サ ー ビ ス 業	134.3	137.1	119.2	127.3	144.8	139.8
	M 宿 泊 業 , 飲 食 サ ー ビ ス 業	71.9	67.7	67.6	63.2	68.2	72.1
	N 生 活 関 連 サ ー ビ ス 業 , 娛 楽 業	106.5	117.6	112.2	106.2	106.3	123.3
	O 教 育 , 学 習 支 援 業	113.4	116.4	107.4	109.8	116.7	126.7
	P 医 療 , 福 祉 社	122.6	119.6	113.9	112.3	117.8	123.3
	Q 複 合 サ ー ビ ス 事 業	116.0	116.0	110.8	100.2	123.0	112.3
	R サ ー ビ ス 業 (他 に 分 類 さ れ な い も の)	120.6	115.1	106.0	113.7	115.9	117.4
	E09,10 食 料 品 製 造 業 ・ 飲 料 ・ た ば こ ・ 飼 料 製 造 業	129.9	132.7	134.1	126.5	127.6	137.9
	E11 織 維 工 業	131.5	125.0	111.2	123.2	124.0	131.6
	E12 木 材 ・ 木 製 品 製 造 業 (家 具 を 除 く)	132.9	135.5	128.0	140.0	141.8	140.2
	E13 家 具 ・ 装 備 品 製 造 業	129.7	122.9	104.4	109.3	136.6	121.5
	E14 パ ル プ ・ 紙 ・ 紙 加 工 品 製 造 業	116.1	126.5	113.6	112.0	126.3	129.0
E15 印 刷 ・ 同 関 連 業	138.0	124.6	107.2	126.4	129.7	134.5	
E16,17 化 学 工 業 ・ 石 油 製 品 ・ 石 炭 製 品 製 造 業	133.0	138.7	131.1	133.4	137.6	145.9	
E18 プ ラ ス チ ッ ク 製 品 製 造 業	133.6	135.8	125.1	134.8	142.9	142.2	
E19 ゴ ム 製 品 製 造 業	146.0	143.9	118.3	139.0	154.9	154.8	
E21 窯 業 ・ 土 石 製 品 製 造 業	131.7	128.2	114.1	125.5	122.8	133.2	
E22 鉄 鋼 製 造 業	142.4	142.1	133.5	145.5	146.0	150.5	
E23 非 鉄 金 属 製 造 業	156.5	150.0	130.9	142.2	159.3	157.4	
E24 金 属 製 品 製 造 業	132.5	131.1	121.9	130.4	140.3	141.1	
E25 は ん 用 機 械 器 具 製 造 業	139.2	153.1	132.0	152.8	150.7	166.8	
E26 生 産 用 機 械 器 具 製 造 業	129.8	143.8	124.8	137.5	142.3	140.1	
E27 業 務 用 機 械 器 具 製 造 業	142.0	130.9	125.9	133.2	140.7	139.2	
E28 電 子 部 品 ・ デ バ イ ス ・ 電 子 回 路 製 造 業	149.1	150.6	141.4	145.8	151.6	141.8	
E29 電 気 機 械 器 具 製 造 業	142.2	138.6	122.4	142.8	143.1	149.9	
E30 情 報 通 信 機 械 器 具 製 造 業	150.3	148.6	142.9	145.8	152.3	158.8	
E31 輸 送 用 機 械 器 具 製 造 業	146.0	144.1	132.0	139.1	157.5	151.8	
E32,20 そ の 他 の 製 造 業 ・ な め し 革 ・ 同 製 品 ・ 毛 皮 製 造 業	131.8	136.4	119.0	138.7	141.2	147.2	
I-1 卸 売 業	127.6	128.0	111.5	121.9	124.9	134.2	
I-2 小 売 業	99.2	96.6	97.0	94.5	94.9	99.4	
常用労働者 30人以上	T L 調査 産 業 計	123.7	121.9	115.7	116.2	121.5	126.7
	D 建設 設 業	149.5	149.4	138.8	144.7	150.1	157.4
	E 製 造 業	144.4	143.1	134.2	140.5	148.7	150.8
	F 電 気 ・ ガ ス ・ 熱 供 給 ・ 水 道 業	145.6	144.3	144.1	136.5	139.3	147.7
	G 情 報 通 信 業	145.3	143.9	142.8	134.6	155.5	146.2
	H 運 輸 業 , 郵 便 業	131.8	135.9	126.5	126.3	136.6	140.0
	I 卸 売 業 , 小 売 業	111.9	107.7	106.1	103.5	103.5	110.5
	J 金 融 業 , 保 険 業	126.8	130.5	123.7	117.6	134.2	135.9
	K 不 動 産 業 , 物 品 賃 貸 業	119.5	121.0	113.9	113.0	116.0	124.0
	L 学 術 研 究 , 専 門 ・ 技 術 サ ー ビ ス 業	137.6	131.5	120.3	122.1	134.1	133.9
	M 宿 泊 業 , 飲 食 サ ー ビ ス 業	74.4	71.7	68.2	65.2	70.1	74.0
	N 生 活 関 連 サ ー ビ ス 業 , 娛 楽 業	102.3	112.7	106.1	110.2	106.3	119.9
	O 教 育 , 学 習 支 援 業	117.3	120.7	111.3	110.8	118.3	133.7
	P 医 療 , 福 祉 社	131.3	128.4	124.5	121.3	126.8	131.6
	Q 複 合 サ ー ビ ス 事 業	109.3	110.8	106.1	97.0	121.5	105.0
	R サ ー ビ ス 業 (他 に 分 類 さ れ な い も の)	119.7	114.7	104.6	112.3	114.5	116.8
	E09,10 食 料 品 製 造 業 ・ 飲 料 ・ た ば こ ・ 飼 料 製 造 業	139.0	135.5	140.0	129.2	128.6	140.1
	E11 織 維 工 業	133.7	128.0	119.7	131.4	138.0	136.1
	E12 木 材 ・ 木 製 品 製 造 業 (家 具 を 除 く)	146.1	137.5	130.9	135.9	146.5	142.3
	E13 家 具 ・ 装 備 品 製 造 業	142.4	153.8	135.8	143.6	169.3	158.4
	E14 パ ル プ ・ 紙 ・ 紙 加 工 品 製 造 業	123.8	134.3	122.2	119.9	138.7	136.2
E15 印 刷 ・ 同 関 連 業	140.4	129.0	111.4	131.8	132.3	142.4	
E16,17 化 学 工 業 ・ 石 油 製 品 ・ 石 炭 製 品 製 造 業	137.8	135.9	132.4	133.4	136.3	143.6	
E18 プ ラ ス チ ッ ク 製 品 製 造 業	143.1	142.7	133.0	142.4	154.6	149.4	
E19 ゴ ム 製 品 製 造 業	145.8	145.3	130.9	144.3	151.7	151.2	
E21 窯 業 ・ 土 石 製 品 製 造 業	145.7	149.1	136.5	147.0	148.7	155.7	
E22 鉄 鋼 製 造 業	143.8	144.7	133.2	143.7	151.1	152.0	
E23 非 鉄 金 属 製 造 業	167.3	159.8	143.3	153.2	166.5	165.6	
E24 金 属 製 品 製 造 業	137.6	138.6	128.7	135.3	146.5	146.2	
E25 は ん 用 機 械 器 具 製 造 業	150.2	150.2	136.4	147.9	148.0	161.6	
E26 生 産 用 機 械 器 具 製 造 業	151.3	148.1	133.4	150.8	151.1	157.6	
E27 業 務 用 機 械 器 具 製 造 業	144.1	137.9	129.1	138.2	148.9	146.2	
E28 電 子 部 品 ・ デ バ イ ス ・ 電 子 回 路 製 造 業	151.6	148.6	138.5	149.3	144.4	138.5	
E29 電 気 機 械 器 具 製 造 業	146.9	145.7	125.7	150.2	146.7	157.5	
E30 情 報 通 信 機 械 器 具 製 造 業	151.7	150.2	145.7	147.1	153.7	161.1	
E31 輸 送 用 機 械 器 具 製 造 業	150.5	150.9	139.0	145.6	165.1	160.1	
E32,20 そ の 他 の 製 造 業 ・ な め し 革 ・ 同 製 品 ・ 毛 皮 製 造 業	148.1	141.7	126.9	150.1	145.8	147.6	
I-1 卸 売 業	125.8	125.4	115.2	116.8	123.5	133.6	
I-2 小 売 業	105.8	100.3	102.3	98.0	95.5	101.4	

1人平均月間出勤日数、実労働時間数（総実労働時間数・女）

（単位：時間）

女								産 業	
2		2		年		月			別
5 月	6 月	7 月	8 月	9 月	10 月	11 月	12 月		
110.6	120.6	118.6	110.3	116.0	115.7	117.6	114.7	T L	
129.7	144.6	146.0	132.1	146.8	141.3	142.2	141.3	D	
122.6	142.0	143.0	127.8	141.4	139.7	142.8	139.9	E	
142.1	141.6	153.0	147.0	147.1	146.2	144.6	143.1	F	
131.5	154.5	149.7	141.9	148.2	143.2	149.8	142.1	G	
130.7	146.7	141.9	135.7	138.1	140.4	140.3	140.5	H	
104.9	110.1	109.0	102.6	105.9	105.9	106.9	104.9	I	
123.0	135.9	130.0	127.7	127.2	130.8	131.3	135.3	J	
111.2	124.6	126.7	121.7	123.4	127.0	127.7	129.3	K	
124.4	141.4	148.3	138.9	133.3	141.9	148.1	142.2	L	
71.6	72.5	66.9	65.2	66.5	65.6	66.2	65.9	M	
114.5	118.2	128.6	121.1	119.1	118.1	122.4	120.4	N	
122.5	137.1	114.3	83.5	122.5	124.2	122.5	109.3	O	
115.0	124.8	126.2	121.8	120.3	118.7	122.8	119.6	P	
112.7	125.5	115.9	121.2	114.2	117.6	115.7	124.4	Q	
109.8	119.8	117.4	112.3	115.8	118.6	119.8	115.9	R	
131.4	137.1	136.4	132.7	128.0	131.3	134.4	135.1	E09,10	
108.9	124.8	132.2	120.4	133.3	130.9	129.1	129.2	E11	
119.6	144.7	136.8	116.3	141.1	141.9	143.7	132.4	E12	
109.6	123.1	131.3	113.8	130.0	129.9	130.5	134.6	E13	
113.1	126.5	129.9	122.7	135.4	128.2	136.9	149.4	E14	
113.3	140.0	128.9	114.2	123.5	120.1	126.6	130.4	E15	
130.9	144.1	144.1	135.9	140.7	138.1	139.4	142.7	E16,17	
115.0	144.9	141.7	125.2	139.1	139.1	140.8	138.4	E18	
125.7	154.2	148.1	124.4	155.1	145.2	159.5	145.8	E19	
116.2	132.2	141.1	119.6	135.6	133.8	138.3	131.3	E21	
123.5	149.7	147.9	132.6	146.2	141.2	146.5	141.1	E22	
120.1	156.2	153.8	138.2	160.3	157.9	161.8	162.7	E23	
116.8	135.5	135.9	119.0	134.5	133.2	137.0	128.8	E24	
137.2	162.0	162.4	136.9	164.7	157.9	159.3	156.5	E25	
127.3	137.7	156.8	135.1	154.8	150.4	156.2	153.0	E26	
117.9	148.6	131.3	119.4	132.6	130.2	123.5	127.5	E27	
140.6	159.4	164.2	142.2	149.3	155.9	162.2	155.9	E28	
116.4	150.7	145.6	118.3	147.7	139.3	143.6	143.5	E29	
135.6	153.1	156.4	138.0	152.6	148.1	150.2	150.5	E30	
124.6	145.1	149.8	131.8	150.6	150.6	152.4	144.1	E31	
123.3	144.9	136.6	133.2	139.6	130.9	145.5	135.4	E32,20	
118.4	133.5	137.9	124.1	135.2	129.6	134.4	132.9	I-1	
99.5	100.5	97.5	94.2	94.6	96.7	96.4	94.4	I-2	
117.2	128.5	126.0	116.1	123.5	123.7	125.6	122.2	T L	
144.5	150.6	158.4	147.0	149.4	150.1	150.7	152.5	D	
127.8	148.4	148.5	133.0	146.3	145.5	149.0	144.6	E	
142.1	141.6	153.0	147.0	147.1	146.2	144.6	143.1	F	
128.3	150.2	143.2	137.7	149.4	146.4	151.9	142.5	G	
129.2	145.0	142.9	134.5	133.9	137.5	137.1	141.7	H	
108.7	112.2	110.0	106.1	107.6	107.7	109.4	107.5	I	
123.3	140.4	131.2	128.9	132.0	130.5	131.2	138.0	J	
116.4	128.8	123.7	121.1	121.4	123.8	126.2	124.6	K	
122.5	139.8	138.0	127.0	133.4	134.7	137.1	136.0	L	
74.2	76.8	71.7	66.9	72.0	74.4	74.2	73.2	M	
107.4	121.1	116.8	109.7	110.6	112.6	115.9	116.1	N	
126.3	141.7	121.0	78.9	129.9	131.3	131.0	113.4	O	
123.3	133.1	136.0	132.0	128.6	126.4	129.7	127.1	P	
103.1	117.4	112.3	113.2	109.2	112.2	111.6	121.8	Q	
109.3	118.1	117.5	113.3	116.0	118.7	119.9	116.9	R	
134.2	139.8	139.4	137.1	130.2	133.6	136.6	137.0	E09,10	
112.1	132.2	130.6	117.5	130.8	127.6	130.5	129.9	E11	
121.0	146.4	139.4	123.9	139.6	145.0	144.0	135.5	E12	
137.7	160.2	160.6	138.6	160.4	158.4	165.0	157.9	E13	
123.9	136.4	135.4	128.8	134.7	132.9	145.7	159.6	E14	
115.1	144.8	137.8	113.5	132.8	126.9	132.8	127.1	E15	
131.5	139.5	140.7	134.0	135.4	133.1	135.2	135.6	E16,17	
121.0	151.2	146.1	130.1	146.6	144.6	149.3	143.9	E18	
125.7	152.8	151.7	132.0	149.9	151.4	156.6	144.9	E19	
138.3	157.3	161.9	134.2	152.5	151.2	156.6	150.3	E21	
127.7	147.6	150.0	133.5	151.4	151.4	151.4	143.8	E22	
130.4	169.4	164.6	149.8	168.3	166.1	169.2	171.5	E23	
115.6	144.8	145.3	124.2	146.1	145.7	147.9	137.8	E24	
136.2	158.4	158.0	134.3	160.6	153.1	155.3	152.3	E25	
132.4	148.8	154.6	136.1	154.5	149.5	154.9	153.2	E26	
123.2	149.9	139.0	131.1	140.6	134.5	140.0	134.6	E27	
143.0	152.4	160.3	144.9	152.4	154.1	156.6	155.5	E28	
120.5	158.7	154.1	124.8	155.0	148.1	153.3	153.4	E29	
136.8	152.2	158.9	139.6	154.3	149.5	151.3	152.3	E30	
130.8	151.8	157.3	137.8	156.4	158.1	159.6	149.9	E31	
129.2	148.9	139.7	135.7	144.2	141.5	154.7	136.5	E32,20	
121.9	133.2	131.4	120.8	127.7	125.8	129.5	127.5	I-1	
103.2	103.4	100.9	100.0	99.2	100.1	101.0	99.2	I-2	

常用労働者5人以上

常用労働者30人以上

第5表 産業大中分類及び性別常用労働者

	産 業	2021年 平均	2022年 平均	20			
				0			
				1 月	2 月	3 月	4 月
常用労働者 5人以上	T L 調査 産 業 計	126.4	125.6	117.4	120.5	127.5	131.4
	D 建設 設 業	150.3	149.4	135.6	147.5	151.8	154.2
	E 製 造 業	141.3	142.1	128.8	138.6	148.5	150.2
	F 電 気 ・ ガ ス ・ 熱 供 給 ・ 水 道 業	139.7	137.8	136.7	130.5	131.6	139.6
	G 情 報 通 信 業	145.5	144.0	136.1	136.3	151.7	149.5
	H 運 輸 業 , 郵 便 業	143.0	145.3	138.6	135.6	146.1	151.1
	I 卸 売 業 , 小 売 業	121.0	119.2	113.2	115.4	117.7	124.5
	J 金 融 業 , 保 険 業	133.1	130.6	126.0	117.6	133.0	135.5
	K 不 動 産 業 , 物 品 賃 貸 業	125.3	124.9	110.2	119.6	116.0	129.7
	L 学 術 研 究 , 専 門 ・ 技 術 サ ー ビ ス 業	137.3	139.4	126.1	132.1	144.7	145.3
	M 宿 泊 業 , 飲 食 サ ー ビ ス 業	74.8	71.8	71.3	65.5	71.9	75.6
	N 生 活 関 連 サ ー ビ ス 業 , 娛 楽 業	107.6	117.7	113.6	110.6	109.7	124.3
	O 教 育 , 学 習 支 援 業	104.8	111.1	102.3	103.2	114.8	124.7
	P 医 療 , 福 祉 社 会 業	120.0	115.8	111.3	108.7	115.3	118.4
	Q 複 合 サ ー ビ ス 事 業	130.3	126.5	124.7	112.3	138.0	114.8
	R サ ー ビ ス 業 (他 に 分 類 さ れ な い も の)	128.4	127.2	117.4	126.2	128.5	130.6
	E09,10 食 料 品 製 造 業 ・ 飲 料 ・ た ば こ ・ 飼 料 製 造 業	132.2	130.9	130.4	125.9	126.1	135.1
	E11 織 維 工 業	139.6	131.6	119.2	131.0	134.1	141.1
	E12 木 材 ・ 木 製 品 製 造 業 (家 具 を 除 く)	134.7	150.5	135.0	144.5	156.4	157.8
	E13 家 具 ・ 装 備 品 製 造 業	140.5	145.9	124.2	133.3	156.8	148.9
	E14 パ ル プ ・ 紙 ・ 紙 加 工 品 製 造 業	131.6	137.6	122.3	128.2	138.0	141.6
	E15 印 刷 ・ 同 関 連 業	145.7	139.1	122.0	142.2	144.2	150.2
	E16,17 化 学 工 業 ・ 石 油 製 品 ・ 石 炭 製 品 製 造 業	137.0	141.1	131.7	135.3	140.6	150.5
	E18 プ ラ ス チ ッ ク 製 品 製 造 業	139.2	139.7	126.5	135.9	147.8	147.0
	E19 ゴ ム 製 品 製 造 業	143.7	143.3	126.7	140.6	154.1	149.3
	E21 窯 業 ・ 土 石 製 品 製 造 業	141.8	146.0	130.7	143.7	144.7	151.8
	E22 鉄 鋼 製 造 業	147.1	148.5	136.2	147.7	155.4	155.9
	E23 非 鉄 金 属 製 造 業	149.0	153.5	139.4	147.7	160.6	164.9
	E24 金 属 製 品 製 造 業	134.9	142.7	124.6	142.1	145.3	151.9
E25 は ん 用 機 械 器 具 製 造 業	143.4	147.6	132.2	146.1	147.2	159.6	
E26 生 産 用 機 械 器 具 製 造 業	141.4	145.2	126.2	145.3	145.5	149.8	
E27 業 務 用 機 械 器 具 製 造 業	142.7	135.4	126.8	133.1	144.3	145.2	
E28 電 子 部 品 ・ デ バ イ ス ・ 電 子 回 路 製 造 業	142.8	144.3	134.1	137.4	141.7	128.8	
E29 電 気 機 械 器 具 製 造 業	141.5	140.3	122.6	143.9	147.1	150.3	
E30 情 報 通 信 機 械 器 具 製 造 業	150.1	145.5	141.1	139.6	144.5	155.8	
E31 輸 送 用 機 械 器 具 製 造 業	144.1	143.7	130.7	137.3	156.3	153.1	
E32,20 そ の 他 の 製 造 業 ・ な め し 革 ・ 同 製 品 ・ 毛 皮 製 造 業	137.2	141.2	124.4	146.1	146.4	150.1	
I-1 卸 売 業	138.1	137.9	123.4	133.9	136.6	146.4	
I-2 小 売 業	109.6	106.9	106.5	103.4	105.3	110.0	
常用労働者 30人以上	T L 調査 産 業 計	130.6	129.9	121.9	124.4	132.7	136.0
	D 建設 設 業	149.8	145.8	135.7	143.8	149.3	152.7
	E 製 造 業	143.3	143.4	131.3	139.7	151.0	151.9
	F 電 気 ・ ガ ス ・ 熱 供 給 ・ 水 道 業	138.2	137.8	136.7	130.5	131.6	139.6
	G 情 報 通 信 業	144.6	142.0	136.3	133.5	150.1	148.3
	H 運 輸 業 , 郵 便 業	140.7	142.9	134.4	132.0	144.8	147.7
	I 卸 売 業 , 小 売 業	122.0	119.9	116.4	114.3	116.4	124.0
	J 金 融 業 , 保 険 業	129.9	126.8	122.9	114.7	131.4	131.8
	K 不 動 産 業 , 物 品 賃 貸 業	127.7	125.3	119.0	119.6	118.4	130.1
	L 学 術 研 究 , 専 門 ・ 技 術 サ ー ビ ス 業	138.3	138.0	127.6	128.2	141.8	145.9
	M 宿 泊 業 , 飲 食 サ ー ビ ス 業	76.1	74.9	72.6	68.5	74.3	77.2
	N 生 活 関 連 サ ー ビ ス 業 , 娛 楽 業	107.7	117.5	113.1	117.7	112.7	123.3
	O 教 育 , 学 習 支 援 業	107.8	114.0	104.7	103.2	116.7	131.2
	P 医 療 , 福 祉 社 会 業	127.8	122.6	119.7	115.7	122.6	124.5
	Q 複 合 サ ー ビ ス 事 業	129.2	124.9	123.5	112.1	139.3	105.8
	R サ ー ビ ス 業 (他 に 分 類 さ れ な い も の)	125.4	123.5	113.8	122.3	123.6	126.2
	E09,10 食 料 品 製 造 業 ・ 飲 料 ・ た ば こ ・ 飼 料 製 造 業	136.3	130.0	132.0	124.6	124.1	133.6
	E11 織 維 工 業	142.3	135.7	125.4	135.5	144.6	145.7
	E12 木 材 ・ 木 製 品 製 造 業 (家 具 を 除 く)	147.6	147.6	136.3	146.5	154.2	154.0
	E13 家 具 ・ 装 備 品 製 造 業	141.4	151.7	131.9	144.9	160.9	158.3
	E14 パ ル プ ・ 紙 ・ 紙 加 工 品 製 造 業	136.9	142.1	128.0	132.8	144.3	146.4
	E15 印 刷 ・ 同 関 連 業	147.7	143.2	126.9	147.8	146.6	152.6
	E16,17 化 学 工 業 ・ 石 油 製 品 ・ 石 炭 製 品 製 造 業	138.1	139.6	132.5	134.4	138.2	147.2
	E18 プ ラ ス チ ッ ク 製 品 製 造 業	142.2	141.4	128.5	139.0	153.3	148.5
	E19 ゴ ム 製 品 製 造 業	143.3	143.7	132.3	142.3	152.2	149.5
	E21 窯 業 ・ 土 石 製 品 製 造 業	145.8	149.1	136.7	148.4	151.1	155.9
	E22 鉄 鋼 製 造 業	147.1	148.4	136.8	147.1	157.6	155.2
	E23 非 鉄 金 属 製 造 業	150.2	157.1	144.8	151.1	164.8	166.7
	E24 金 属 製 品 製 造 業	131.8	143.9	128.1	146.7	150.5	152.7
E25 は ん 用 機 械 器 具 製 造 業	146.9	146.2	133.6	143.1	145.3	159.1	
E26 生 産 用 機 械 器 具 製 造 業	149.3	148.1	132.6	148.0	151.9	158.0	
E27 業 務 用 機 械 器 具 製 造 業	142.6	140.4	128.1	134.8	146.8	148.2	
E28 電 子 部 品 ・ デ バ イ ス ・ 電 子 回 路 製 造 業	143.7	142.9	132.0	138.7	138.9	123.4	
E29 電 気 機 械 器 具 製 造 業	141.8	142.0	123.2	145.8	148.4	152.0	
E30 情 報 通 信 機 械 器 具 製 造 業	150.3	145.8	142.9	139.2	145.4	157.0	
E31 輸 送 用 機 械 器 具 製 造 業	144.8	144.8	131.8	138.0	157.3	154.6	
E32,20 そ の 他 の 製 造 業 ・ な め し 革 ・ 同 製 品 ・ 毛 皮 製 造 業	147.6	141.0	129.6	146.7	145.2	146.2	
I-1 卸 売 業	134.4	136.7	127.9	128.8	135.9	144.5	
I-2 小 売 業	112.6	106.5	107.4	103.0	101.2	107.9	

1人平均月間出勤日数、実労働時間数（所定内労働時間数・合計）

（単位：時間）

合 計								産 業	
2		2		年		月			別
5 月	6 月	7 月	8 月	9 月	10 月	11 月	12 月		
118.2	131.1	130.4	119.9	127.7	127.1	129.6	126.7	T L	
139.6	157.6	156.2	140.1	154.6	149.7	154.4	152.3	D	
126.3	146.8	148.1	130.9	146.3	146.6	149.5	144.5	E	
136.5	133.2	148.7	141.6	140.2	138.2	139.4	137.7	F	
128.1	153.4	151.4	142.1	144.2	145.1	147.0	144.0	G	
138.2	152.2	147.6	142.1	147.0	146.8	149.1	149.3	H	
115.6	124.5	123.7	114.2	120.2	119.5	122.7	120.0	I	
125.9	137.9	132.0	131.5	129.2	130.4	131.6	137.7	J	
117.8	129.4	132.0	125.8	127.4	129.1	131.5	130.8	K	
127.9	140.5	148.5	138.4	138.9	142.1	144.7	143.4	L	
75.7	75.8	72.8	71.2	70.7	70.3	70.2	70.0	M	
113.0	118.6	126.9	120.9	117.9	117.6	120.4	118.8	N	
114.3	128.8	110.7	88.3	116.7	110.0	113.7	105.1	O	
111.1	120.4	122.6	118.3	115.6	114.7	117.9	115.1	P	
115.4	138.2	126.8	131.4	125.3	129.6	126.7	135.1	Q	
118.0	129.2	130.9	122.5	130.4	131.0	132.6	129.4	R	
128.5	133.8	133.1	131.1	128.5	131.2	134.0	132.7	E09,10	
117.0	137.0	136.3	122.0	136.7	134.3	136.8	133.7	E11	
132.9	165.5	152.9	141.4	156.5	156.2	157.0	149.0	E12	
133.0	149.2	154.3	136.3	156.1	152.8	158.0	148.5	E13	
127.2	141.4	141.8	132.4	143.5	142.1	144.3	150.1	E14	
124.9	151.0	143.2	124.9	142.0	138.2	144.9	141.2	E15	
134.9	145.2	148.8	136.8	142.1	141.3	143.2	142.4	E16,17	
118.9	149.9	144.9	129.8	144.1	143.1	146.2	142.4	E18	
127.7	149.7	149.2	124.6	150.7	147.8	154.8	142.2	E19	
129.0	152.2	156.7	133.3	155.3	151.5	153.0	150.3	E21	
132.3	155.7	152.4	137.0	153.2	151.3	157.0	148.0	E22	
137.6	161.8	158.9	134.5	155.9	162.2	161.2	157.4	E23	
123.8	148.9	150.4	132.6	147.5	146.8	151.4	146.7	E24	
131.4	156.1	156.8	132.3	153.6	149.5	152.6	154.3	E25	
127.2	149.5	154.1	134.9	153.6	149.1	155.4	151.7	E26	
123.6	152.1	137.5	126.9	135.9	135.3	129.5	134.3	E27	
139.0	154.7	157.5	140.1	147.1	153.4	157.6	152.0	E28	
117.3	152.2	145.2	121.6	149.9	142.4	148.0	143.5	E29	
134.4	150.6	155.6	136.3	148.1	144.5	147.8	148.1	E30	
127.2	143.7	149.9	130.9	146.7	151.4	152.6	144.6	E31	
123.3	152.3	144.5	129.2	146.7	139.7	149.1	143.4	E32,20	
126.9	145.9	146.9	130.2	142.5	138.0	143.5	141.6	I-1	
108.0	110.1	108.2	103.6	105.6	107.3	109.0	105.8	I-2	
121.7	135.2	134.5	122.9	131.9	132.1	134.6	131.1	T L	
139.2	148.9	151.5	141.1	145.9	145.0	149.7	146.8	D	
127.7	147.9	149.2	131.5	147.0	148.2	151.1	145.0	E	
136.5	133.2	148.7	141.6	140.2	138.2	139.4	137.7	F	
125.4	149.8	148.1	138.3	143.2	143.1	146.3	142.5	G	
135.5	149.0	146.9	139.9	143.8	145.7	147.0	148.8	H	
118.0	124.9	124.0	116.2	120.9	120.3	122.6	121.0	I	
120.6	134.2	127.3	127.2	126.8	125.1	126.3	133.6	J	
119.6	132.9	129.0	125.2	125.4	127.1	130.2	127.1	K	
129.1	140.1	144.4	133.3	134.0	144.0	144.1	143.3	L	
78.5	78.3	75.4	71.7	74.3	76.3	76.2	75.0	M	
111.9	125.1	120.1	114.0	116.2	117.0	120.4	118.7	N	
117.1	132.4	115.8	87.3	121.6	111.9	117.7	107.4	O	
117.2	126.7	130.5	127.1	122.6	120.5	123.2	121.0	P	
107.7	137.1	128.1	130.5	126.4	129.3	125.9	133.4	Q	
116.3	125.0	126.6	119.7	126.2	128.4	129.1	125.5	R	
128.4	133.1	132.3	131.8	127.2	130.2	132.6	130.5	E09,10	
118.5	141.4	139.0	125.1	140.6	135.5	141.3	136.6	E11	
129.7	160.1	149.3	136.3	151.0	152.1	154.2	147.2	E12	
135.2	157.6	158.8	136.7	160.7	155.2	162.5	157.1	E13	
134.8	147.7	145.1	136.9	143.8	145.3	149.0	152.2	E14	
126.9	152.8	150.6	125.1	149.5	145.8	151.0	143.3	E15	
136.1	142.3	147.5	136.1	138.6	140.1	142.4	139.1	E16,17	
119.7	150.6	144.6	129.9	146.5	144.5	149.5	142.5	E18	
127.7	151.6	150.2	127.6	148.8	148.6	152.5	141.4	E19	
132.8	157.7	157.3	133.7	156.4	151.6	156.3	151.6	E21	
133.1	154.0	151.9	134.7	153.7	153.1	156.8	147.5	E22	
144.5	167.5	164.3	137.1	158.7	164.2	163.5	158.3	E23	
120.4	151.2	151.6	129.5	148.7	150.6	151.0	146.5	E24	
132.0	156.6	154.6	130.0	151.3	147.2	151.7	149.4	E25	
131.8	156.3	153.5	134.5	153.3	148.7	155.3	153.1	E26	
126.3	152.6	144.8	135.8	142.3	139.8	144.0	141.8	E27	
139.0	150.3	159.6	141.0	147.6	154.3	153.7	152.3	E28	
117.3	154.2	146.8	122.5	151.9	145.0	150.8	145.8	E29	
135.4	149.2	156.0	136.4	148.7	144.5	147.4	147.8	E30	
128.4	144.8	151.3	132.1	147.5	152.8	154.0	145.7	E31	
129.1	150.0	141.0	132.4	144.2	141.7	149.1	137.5	E32,20	
129.5	144.3	143.3	129.0	139.9	137.2	140.6	139.5	I-1	
108.8	109.3	108.3	105.9	105.8	106.7	108.0	106.0	I-2	

常用労働者5人以上

常用労働者30人以上

第5表 産業大中分類及び性別常用労働者

	産 業	2021年 平均	2022年 平均	20			
				0			
				1 月	2 月	3 月	4 月
常用労働者 5人以上	T L 調査 産 業 計	138.9	138.3	129.0	133.4	142.1	145.3
	D 建設 設 業	155.3	153.7	138.9	152.3	156.1	159.1
	E 製 造 業	145.6	146.7	132.6	143.0	153.8	155.3
	F 電 気 ・ ガ ス ・ 熱 供 給 ・ 水 道 業	140.2	138.5	137.3	131.3	132.3	140.5
	G 情 報 通 信 業	148.2	146.3	138.2	138.4	154.8	151.8
	H 運 輸 業 ， 郵 便 業	149.2	149.7	143.4	139.9	149.7	155.5
	I 卸 売 業 ， 小 売 業	137.9	135.7	128.3	131.8	135.4	142.4
	J 金 融 業 ， 保 険 業	147.0	142.0	141.0	129.4	145.1	150.0
	K 不 動 産 業 ， 物 品 賃 貸 業	134.6	130.7	116.7	128.1	122.7	136.9
	L 学 術 研 究 ， 専 門 ・ 技 術 サ ー ビ ス 業	142.4	145.3	134.4	138.6	150.0	153.0
	M 宿 泊 業 ， 飲 食 サ ー ビ ス 業	84.4	82.7	81.5	72.0	81.4	85.3
	N 生 活 関 連 サ ー ビ ス 業 ， 娛 楽 業	112.2	127.1	126.8	127.8	126.0	135.5
	O 教 育 ， 学 習 支 援 業	110.6	118.3	108.2	108.9	125.3	139.7
	P 医 療 ， 福 祉 社 会 業	127.8	117.7	118.3	110.5	122.2	118.1
	Q 複 合 サ ー ビ ス 事 業	145.7	140.1	140.6	126.3	155.1	122.0
	R サ ー ビ ス 業 (他 に 分 類 さ れ な い も の)	137.1	138.0	128.5	137.3	139.8	142.5
	E09,10 食 料 品 製 造 業 ・ 飲 料 ・ た ば こ ・ 飼 料 製 造 業	145.2	142.4	140.0	137.2	136.7	146.5
	E11 織 維 工 業	149.9	140.8	127.4	139.7	143.6	150.7
	E12 木 材 ・ 木 製 品 製 造 業 (家 具 を 除 く)	137.0	155.4	138.4	147.1	161.4	163.4
	E13 家 具 ・ 装 備 品 製 造 業	145.3	158.3	134.9	145.2	168.4	163.7
	E14 パ ル プ ・ 紙 ・ 紙 加 工 品 製 造 業	147.6	148.6	131.4	142.0	149.9	153.6
E15 印 刷 ・ 同 関 連 業	151.1	150.3	132.4	153.9	155.7	161.7	
E16,17 化 学 工 業 ・ 石 油 製 品 ・ 石 炭 製 品 製 造 業	143.9	146.3	135.4	139.5	146.1	156.8	
E18 プ ラ ス チ ッ ク 製 品 製 造 業	146.0	147.9	134.0	142.8	157.4	155.6	
E19 ゴ ム 製 品 製 造 業	145.9	145.4	130.7	143.0	155.8	149.6	
E21 窯 業 ・ 土 石 製 品 製 造 業	146.9	152.7	137.4	150.9	152.5	159.5	
E22 鉄 鋼 製 造 業	148.6	150.0	137.3	148.8	157.3	157.3	
E23 非 鉄 金 属 製 造 業	151.1	157.2	144.4	151.9	163.7	168.7	
E24 金 属 製 品 製 造 業	138.6	148.2	127.9	148.0	149.0	157.5	
E25 は ん 用 機 械 器 具 製 造 業	146.1	148.6	134.1	146.7	148.6	160.4	
E26 生 産 用 機 械 器 具 製 造 業	145.2	147.1	127.3	147.8	147.1	152.7	
E27 業 務 用 機 械 器 具 製 造 業	147.1	142.5	133.2	139.6	152.9	154.0	
E28 電 子 部 品 ・ デ バ イ ス ・ 電 子 回 路 製 造 業	143.4	144.8	134.5	137.6	141.2	126.5	
E29 電 気 機 械 器 具 製 造 業	144.9	145.0	126.7	148.6	153.2	155.1	
E30 情 報 通 信 機 械 器 具 製 造 業	152.4	147.4	143.7	141.2	145.2	157.9	
E31 輸 送 用 機 械 器 具 製 造 業	145.9	145.7	132.7	139.0	158.5	155.5	
E32,20 そ の 他 の 製 造 業 ・ な め し 革 ・ 同 製 品 ・ 毛 皮 製 造 業	144.1	146.6	129.3	152.5	151.8	154.2	
I-1 卸 売 業	147.3	145.8	132.7	142.9	145.6	155.4	
I-2 小 売 業	128.4	125.3	123.9	120.3	124.7	129.0	
常用労働者 30人以上	T L 調査 産 業 計	140.0	139.5	130.5	133.9	144.1	146.6
	D 建設 設 業	152.0	147.0	136.8	145.6	151.3	154.2
	E 製 造 業	146.1	146.7	133.9	142.8	155.1	155.6
	F 電 気 ・ ガ ス ・ 熱 供 給 ・ 水 道 業	138.8	138.5	137.3	131.3	132.3	140.5
	G 情 報 通 信 業	147.6	144.4	137.2	135.8	151.9	151.6
	H 運 輸 業 ， 郵 便 業	145.8	147.2	139.1	136.2	149.0	152.0
	I 卸 売 業 ， 小 売 業	137.7	136.5	131.7	129.6	134.1	141.9
	J 金 融 業 ， 保 険 業	144.5	131.9	130.2	119.7	136.0	136.8
	K 不 動 産 業 ， 物 品 賃 貸 業	134.2	132.8	127.6	128.7	124.5	139.7
	L 学 術 研 究 ， 専 門 ・ 技 術 サ ー ビ ス 業	141.0	142.5	132.4	132.5	147.0	152.2
	M 宿 泊 業 ， 飲 食 サ ー ビ ス 業	84.8	85.9	84.8	78.2	85.5	87.5
	N 生 活 関 連 サ ー ビ ス 業 ， 娛 楽 業	115.7	127.6	124.9	130.1	123.8	131.3
	O 教 育 ， 学 習 支 援 業	117.0	121.8	111.0	110.6	128.3	147.3
	P 医 療 ， 福 祉 社 会 業	134.7	120.8	120.8	111.7	125.6	119.1
	Q 複 合 サ ー ビ ス 事 業	143.1	137.1	137.4	124.1	153.0	111.1
	R サ ー ビ ス 業 (他 に 分 類 さ れ な い も の)	133.8	134.3	125.7	134.0	134.7	137.9
	E09,10 食 料 品 製 造 業 ・ 飲 料 ・ た ば こ ・ 飼 料 製 造 業	145.2	139.9	139.4	133.5	133.4	143.1
	E11 織 維 工 業	150.4	143.6	132.7	142.2	152.4	155.2
	E12 木 材 ・ 木 製 品 製 造 業 (家 具 を 除 く)	151.2	154.1	142.4	153.4	160.5	161.3
	E13 家 具 ・ 装 備 品 製 造 業	143.7	154.6	134.2	149.5	163.9	161.7
	E14 パ ル プ ・ 紙 ・ 紙 加 工 品 製 造 業	150.0	151.0	134.7	143.2	152.3	156.3
E15 印 刷 ・ 同 関 連 業	155.3	153.4	137.0	158.9	157.2	160.9	
E16,17 化 学 工 業 ・ 石 油 製 品 ・ 石 炭 製 品 製 造 業	142.8	145.2	136.1	138.2	143.3	153.1	
E18 プ ラ ス チ ッ ク 製 品 製 造 業	146.0	146.9	133.1	143.2	160.0	154.2	
E19 ゴ ム 製 品 製 造 業	145.6	145.5	134.5	144.1	154.6	151.3	
E21 窯 業 ・ 土 石 製 品 製 造 業	148.3	151.7	139.1	151.1	154.1	158.9	
E22 鉄 鋼 製 造 業	148.4	149.5	137.9	148.1	158.9	156.2	
E23 非 鉄 金 属 製 造 業	151.1	159.9	148.7	154.2	167.6	169.7	
E24 金 属 製 品 製 造 業	132.1	147.8	131.0	152.9	153.8	156.8	
E25 は ん 用 機 械 器 具 製 造 業	148.2	147.4	134.8	144.2	146.8	160.8	
E26 生 産 用 機 械 器 具 製 造 業	151.0	149.5	133.7	149.1	153.5	159.7	
E27 業 務 用 機 械 器 具 製 造 業	146.8	147.0	134.0	140.5	152.6	155.0	
E28 電 子 部 品 ・ デ バ イ ス ・ 電 子 回 路 製 造 業	144.1	143.2	132.6	138.4	139.6	120.7	
E29 電 気 機 械 器 具 製 造 業	144.0	144.4	126.3	148.5	153.4	154.7	
E30 情 報 通 信 機 械 器 具 製 造 業	152.3	147.4	145.3	140.5	146.0	158.9	
E31 輸 送 用 機 械 器 具 製 造 業	146.0	146.0	133.0	139.0	158.6	155.9	
E32,20 そ の 他 の 製 造 業 ・ な め し 革 ・ 同 製 品 ・ 毛 皮 製 造 業	151.1	145.8	135.4	151.0	150.3	150.5	
I-1 卸 売 業	143.7	145.8	138.2	138.5	145.8	153.4	
I-2 小 売 業	129.6	122.3	122.3	116.5	116.4	124.3	

1 人平均月間出勤日数、実労働時間数（所定内労働時間数・男）

（単位：時間）

男								産 業	
2		2		年		月			別
5 月	6 月	7 月	8 月	9 月	10 月	11 月	12 月		
128.2	143.3	143.4	131.0	140.6	140.2	143.2	140.2	T L	
143.3	162.1	160.5	143.8	158.5	153.7	159.6	157.4	D	
130.1	151.0	152.9	134.9	151.0	151.9	154.9	149.4	E	
137.5	133.5	149.6	142.4	140.8	138.8	140.3	138.5	F	
129.2	155.6	154.3	144.4	145.7	148.2	148.8	147.3	G	
142.2	155.9	151.9	146.4	152.1	151.5	153.6	154.4	H	
129.0	141.4	140.7	128.8	137.1	135.6	140.6	137.6	I	
138.3	150.5	141.3	143.3	139.2	137.3	139.5	149.2	J	
124.8	135.4	137.9	130.9	132.3	133.2	135.7	133.7	K	
134.0	144.9	153.4	143.4	144.4	148.2	149.5	148.6	L	
87.1	85.4	86.8	84.9	81.7	82.5	81.6	81.9	M	
118.6	127.6	134.4	129.9	123.8	125.4	126.5	124.2	N	
120.1	136.3	118.0	97.1	123.8	110.2	119.0	112.0	O	
112.4	119.9	124.8	121.9	114.6	116.9	117.2	116.1	P	
121.9	153.2	142.1	144.7	139.4	145.1	141.3	150.7	Q	
126.6	138.3	142.2	132.4	142.0	141.9	143.5	140.8	R	
138.7	143.4	144.0	144.2	140.4	144.0	147.4	146.1	E09, 10	
125.9	148.6	145.5	129.3	145.7	142.9	147.9	142.4	E11	
137.1	171.7	158.4	148.7	161.3	161.2	161.5	154.0	E12	
145.3	163.2	166.3	148.1	169.3	165.6	173.1	157.2	E13	
139.5	153.9	152.0	142.2	152.2	154.1	154.0	157.7	E14	
134.0	159.7	153.9	133.2	156.7	151.5	159.3	152.0	E15	
140.5	149.4	154.8	140.9	147.1	147.7	149.8	147.2	E16, 17	
125.8	158.0	152.3	137.3	153.1	151.6	155.6	151.0	E18	
129.7	150.5	152.6	128.4	151.7	151.3	156.0	143.5	E19	
135.1	160.0	162.4	138.4	161.8	157.4	158.7	156.9	E21	
133.8	157.2	153.7	138.3	154.7	153.3	159.0	149.7	E22	
142.7	165.0	163.0	137.3	158.5	165.9	164.1	160.6	E23	
128.6	154.9	156.6	138.2	153.2	152.9	157.4	154.1	E24	
132.2	157.1	157.9	133.2	153.9	149.8	153.4	155.9	E25	
128.0	153.2	155.9	136.8	155.4	151.3	157.5	153.7	E26	
131.3	158.9	144.6	135.3	141.3	141.7	136.1	141.4	E27	
141.1	155.5	158.4	141.4	149.0	155.5	159.0	153.9	E28	
120.8	156.5	148.6	126.4	155.0	147.7	153.7	147.7	E29	
136.5	152.2	157.9	138.3	149.5	146.1	149.6	150.1	E30	
129.2	145.2	151.9	132.7	148.3	153.5	154.8	146.8	E31	
125.6	158.1	151.7	132.0	153.4	147.1	154.3	150.4	E32, 20	
133.6	155.0	154.5	136.3	149.2	145.2	150.9	148.6	I-1	
124.2	127.3	126.3	120.9	124.6	125.8	130.0	126.1	I-2	
129.0	144.0	144.3	131.1	141.7	142.2	144.9	141.4	T L	
140.0	150.3	152.1	141.7	147.0	146.0	151.6	148.1	D	
130.4	150.8	152.5	134.1	150.3	152.1	154.9	148.5	E	
137.5	133.5	149.6	142.4	140.8	138.8	140.3	138.5	F	
127.2	152.8	152.4	141.2	144.7	145.5	147.9	145.8	G	
139.5	152.6	150.7	143.7	148.8	150.3	151.6	153.3	H	
131.4	142.0	142.2	130.6	138.8	137.1	139.9	138.7	I	
127.6	139.0	131.7	134.4	130.6	128.4	130.8	138.8	J	
126.7	139.9	137.2	132.0	131.9	133.8	137.3	133.2	K	
133.6	142.6	148.8	137.5	136.7	149.4	148.8	148.0	L	
91.1	86.1	87.1	85.2	84.3	86.8	86.7	87.5	M	
121.4	134.3	128.9	124.4	127.4	126.8	130.8	126.8	N	
124.6	141.6	122.8	97.9	128.4	111.2	122.1	114.2	O	
113.6	123.1	129.3	128.0	120.7	120.0	120.1	119.5	P	
114.7	151.8	141.7	144.2	140.0	143.0	138.1	146.7	Q	
126.0	134.3	137.3	129.1	137.3	139.6	139.6	136.2	R	
137.7	141.0	141.3	143.6	137.6	141.7	144.5	142.2	E09, 10	
125.6	149.9	146.9	132.1	149.5	143.4	150.4	143.5	E11	
135.2	167.4	156.3	143.1	157.5	158.4	160.4	153.1	E12	
136.9	160.2	161.8	139.4	163.9	157.3	165.8	160.3	E13	
144.4	157.7	154.2	145.7	153.3	156.4	157.4	157.1	E14	
135.6	159.1	158.8	133.2	161.9	158.9	164.2	155.4	E15	
142.2	146.9	154.3	140.4	144.3	147.9	150.4	145.1	E16, 17	
123.9	155.9	149.6	134.5	152.6	150.7	156.2	148.7	E18	
129.7	153.5	152.1	128.8	150.7	150.5	154.0	142.9	E19	
134.3	160.1	159.2	136.1	159.8	154.2	159.1	154.7	E21	
134.0	155.2	152.8	135.5	154.7	154.0	158.1	148.5	E22	
148.8	169.4	167.6	138.6	160.6	166.8	165.7	160.8	E23	
123.5	155.3	155.7	133.1	151.8	154.2	154.0	151.6	E24	
133.0	158.3	156.2	131.0	152.0	148.0	153.2	150.8	E25	
132.9	159.5	154.6	135.5	154.5	150.0	156.8	154.5	E26	
133.1	159.8	152.4	143.0	147.4	147.1	150.0	149.5	E27	
139.5	151.1	161.0	141.3	148.1	155.7	155.0	153.7	E28	
119.2	156.2	147.7	124.9	154.6	147.5	153.5	147.1	E29	
137.6	150.7	157.7	138.2	149.8	145.9	148.9	149.3	E30	
129.7	145.5	152.5	133.2	148.4	154.1	155.4	147.1	E31	
132.8	155.0	147.1	136.2	149.3	146.9	152.0	143.2	E32, 20	
136.5	153.2	152.9	136.8	149.8	146.4	149.5	148.7	I-1	
123.6	124.5	125.9	121.1	122.1	122.9	125.1	123.1	I-2	

第5表 産業大中分類及び性別常用労働者

	産 業	2021年 平均	2022年 平均	20			
				0			
				1 月	2 月	3 月	4 月
常用労働者 5人以上	T L 調査 産 業 計	109.9	108.6	102.2	103.4	108.2	112.9
	D 建設 設 業	129.4	133.4	122.8	128.4	134.6	134.8
	E 製 造 業	127.7	127.5	116.8	124.4	131.5	134.1
	F 電 気 ・ ガ ス ・ 熱 供 給 ・ 水 道 業	136.8	132.8	132.6	125.0	127.0	133.5
	G 情 報 通 信 業	138.7	135.5	127.5	128.4	138.9	141.2
	H 運 輸 業 , 郵 便 業	117.3	125.2	117.1	115.9	126.0	128.8
	I 卸 売 業 , 小 売 業	104.5	102.1	97.9	99.1	99.9	105.6
	J 金 融 業 , 保 険 業	123.9	123.3	117.4	110.2	125.3	127.1
	K 不 動 産 業 , 物 品 賃 貸 業	109.5	116.0	101.0	106.8	106.2	118.9
	L 学 術 研 究 , 専 門 ・ 技 術 サ ー ビ ス 業	125.2	127.2	110.7	119.6	133.8	131.1
	M 宿 泊 業 , 飲 食 サ ー ビ ス 業	70.0	65.5	65.8	61.6	66.5	70.0
	N 生 活 関 連 サ ー ビ ス 業 , 娛 楽 業	104.0	112.5	106.4	101.7	101.5	118.7
	O 教 育 , 学 習 支 援 業	100.2	105.2	97.9	98.9	107.4	112.6
	P 医 療 , 福 祉 社	117.9	115.2	109.5	108.3	113.5	118.5
	Q 複 合 サ ー ビ ス 事 業	110.5	110.2	105.4	95.3	117.5	106.2
	R サ ー ビ ス 業 (他 に 分 類 さ れ な い も の)	113.4	108.2	99.2	106.9	108.4	110.5
	E09,10 食 料 品 製 造 業 ・ 飲 料 ・ た ば こ ・ 飼 料 製 造 業	119.8	120.4	121.2	115.3	116.1	124.7
	E11 織 維 工 業	127.8	119.1	106.9	118.3	119.8	127.6
	E12 木 材 ・ 木 製 品 製 造 業 (家 具 を 除 く)	128.4	129.3	119.9	133.4	134.8	133.8
	E13 家 具 ・ 装 備 品 製 造 業	121.7	117.3	99.6	102.9	121.1	116.5
	E14 パ ル プ ・ 紙 ・ 紙 加 工 品 製 造 業	110.4	118.3	107.2	105.2	118.5	121.8
E15 印 刷 ・ 同 関 連 業	130.6	118.9	102.5	120.1	122.1	128.3	
E16,17 化 学 工 業 ・ 石 油 製 品 ・ 石 炭 製 品 製 造 業	126.7	132.0	125.5	128.1	131.0	139.4	
E18 プ ラ ス チ ッ ク 製 品 製 造 業	125.6	125.4	113.4	123.7	130.8	132.1	
E19 ゴ ム 製 品 製 造 業	135.1	136.1	112.4	132.5	145.9	148.4	
E21 窯 業 ・ 土 石 製 品 製 造 業	124.4	120.6	107.8	119.1	115.3	125.2	
E22 鉄 鋼 製 造 業	134.7	135.2	126.3	137.7	138.5	142.8	
E23 非 鉄 金 属 製 造 業	140.8	135.3	115.5	127.0	144.6	145.6	
E24 金 属 製 品 製 造 業	127.0	125.8	115.0	124.5	134.4	134.9	
E25 は ん 用 機 械 器 具 製 造 業	130.7	143.1	124.0	143.4	140.9	155.8	
E26 生 産 用 機 械 器 具 製 造 業	122.7	136.0	120.1	131.4	136.3	134.3	
E27 業 務 用 機 械 器 具 製 造 業	132.2	123.8	116.5	122.6	130.9	131.4	
E28 電 子 部 品 ・ デ バ イ ス ・ 電 子 回 路 製 造 業	140.6	143.0	133.1	136.9	143.0	135.3	
E29 電 気 機 械 器 具 製 造 業	132.7	129.2	112.3	132.0	131.6	138.5	
E30 情 報 通 信 機 械 器 具 製 造 業	141.7	139.3	132.5	134.1	142.5	148.7	
E31 輸 送 用 機 械 器 具 製 造 業	133.4	132.1	119.1	126.7	143.9	139.5	
E32,20 そ の 他 の 製 造 業 ・ な め し 革 ・ 同 製 品 ・ 毛 皮 製 造 業	124.4	128.7	111.8	129.4	132.8	139.6	
I-1 卸 売 業	123.0	123.2	107.3	117.7	120.1	129.3	
I-2 小 売 業	96.6	93.9	94.1	91.8	92.2	96.3	
常用労働者 30人以上	T L 調査 産 業 計	116.0	114.4	108.4	109.0	114.0	118.6
	D 建設 設 業	139.9	140.0	130.9	135.7	140.4	146.1
	E 製 造 業	133.3	131.7	122.0	128.8	136.2	138.8
	F 電 気 ・ ガ ス ・ 熱 供 給 ・ 水 道 業	134.9	132.8	132.6	125.0	127.0	133.5
	G 情 報 通 信 業	135.4	132.2	131.8	124.1	141.7	134.6
	H 運 輸 業 , 郵 便 業	119.9	123.9	114.1	114.0	122.1	127.1
	I 卸 売 業 , 小 売 業	108.4	104.3	102.7	100.3	100.1	106.7
	J 金 融 業 , 保 険 業	121.4	123.6	118.5	111.6	128.6	128.8
	K 不 動 産 業 , 物 品 賃 貸 業	115.4	116.1	109.3	108.8	111.5	118.8
	L 学 術 研 究 , 専 門 ・ 技 術 サ ー ビ ス 業	127.7	122.3	111.5	113.4	123.4	124.2
	M 宿 泊 業 , 飲 食 サ ー ビ ス 業	71.5	68.1	65.2	62.6	67.2	70.4
	N 生 活 関 連 サ ー ビ ス 業 , 娛 楽 業	99.9	108.6	102.7	106.8	102.9	116.2
	O 教 育 , 学 習 支 援 業	98.2	105.8	98.7	95.8	105.9	114.6
	P 医 療 , 福 祉 社	125.9	123.2	119.3	117.0	121.7	126.4
	Q 複 合 サ ー ビ ス 事 業	98.9	100.4	95.6	87.3	111.4	95.2
	R サ ー ビ ス 業 (他 に 分 類 さ れ な い も の)	111.9	107.3	97.3	104.9	106.3	109.4
	E09,10 食 料 品 製 造 業 ・ 飲 料 ・ た ば こ ・ 飼 料 製 造 業	126.6	121.3	125.0	116.3	115.5	125.2
	E11 織 維 工 業	127.5	121.3	112.3	123.2	130.5	129.1
	E12 木 材 ・ 木 製 品 製 造 業 (家 具 を 除 く)	135.2	127.8	118.0	125.6	135.1	132.1
	E13 家 具 ・ 装 備 品 製 造 業	130.8	142.4	124.4	130.4	151.4	147.4
	E14 パ ル プ ・ 紙 ・ 紙 加 工 品 製 造 業	116.7	124.1	114.7	111.6	128.6	126.6
E15 印 刷 ・ 同 関 連 業	131.7	123.4	106.7	125.9	125.5	135.8	
E16,17 化 学 工 業 ・ 石 油 製 品 ・ 石 炭 製 品 製 造 業	130.6	129.0	125.8	127.2	128.7	136.2	
E18 プ ラ ス チ ッ ク 製 品 製 造 業	133.7	131.4	119.7	130.6	140.5	137.8	
E19 ゴ ム 製 品 製 造 業	134.0	134.5	121.1	133.1	139.7	140.5	
E21 窯 業 ・ 土 石 製 品 製 造 業	134.4	137.8	126.5	136.7	135.9	142.8	
E22 鉄 鋼 製 造 業	133.7	136.3	125.0	134.8	142.0	142.9	
E23 非 鉄 金 属 製 造 業	146.1	141.6	123.7	133.2	148.6	149.6	
E24 金 属 製 品 製 造 業	131.1	132.5	120.0	128.3	140.2	140.4	
E25 は ん 用 機 械 器 具 製 造 業	139.6	139.7	127.5	137.9	137.9	150.4	
E26 生 産 用 機 械 器 具 製 造 業	139.9	139.8	126.3	141.3	142.0	148.2	
E27 業 務 用 機 械 器 具 製 造 業	132.4	129.2	117.2	124.7	136.7	136.5	
E28 電 子 部 品 ・ デ バ イ ス ・ 電 子 回 路 製 造 業	142.0	141.9	129.3	139.7	135.8	133.3	
E29 電 気 機 械 器 具 製 造 業	135.9	135.0	114.3	138.1	134.2	144.4	
E30 情 報 通 信 機 械 器 具 製 造 業	142.6	140.3	134.9	134.8	143.5	150.1	
E31 輸 送 用 機 械 器 具 製 造 業	136.4	137.2	124.2	131.5	149.5	146.0	
E32,20 そ の 他 の 製 造 業 ・ な め し 革 ・ 同 製 品 ・ 毛 皮 製 造 業	140.4	131.3	116.7	137.1	134.3	137.3	
I-1 卸 売 業	119.4	118.9	109.8	110.7	116.7	126.0	
I-2 小 売 業	103.6	98.2	99.7	96.0	93.4	99.1	

1 人平均月間出勤日数、実労働時間数（所定内労働時間数・女）

（単位：時間）

女								産 業	
2		2		年		月			別
5 月	6 月	7 月	8 月	9 月	10 月	11 月	12 月		
105.0	114.8	112.9	105.1	110.1	109.4	111.4	108.6	T L	
124.8	139.2	140.4	127.0	141.1	135.4	136.2	135.1	D	
114.4	133.5	133.2	118.4	131.7	130.0	132.8	129.4	E	
130.2	131.5	142.6	136.4	136.1	134.3	133.2	132.3	F	
124.0	146.1	141.3	133.6	138.7	133.4	140.1	133.1	G	
120.3	135.3	129.2	124.1	125.6	126.4	128.1	126.3	H	
101.5	107.0	105.6	99.2	102.6	102.5	103.7	101.6	I	
118.2	130.0	125.7	123.7	122.3	125.6	125.6	130.0	J	
107.7	120.6	123.1	118.0	119.6	122.6	124.2	125.8	K	
117.2	131.6	137.8	127.5	126.4	128.6	133.7	131.4	L	
69.3	70.4	64.8	63.0	64.3	63.2	63.7	63.0	M	
109.8	113.0	123.2	115.8	114.3	112.7	116.6	115.6	N	
109.2	122.0	103.9	80.4	110.3	109.9	109.7	99.9	O	
110.7	120.5	122.0	117.3	115.9	114.0	118.1	114.8	P	
107.6	120.4	109.1	115.9	108.6	111.5	109.4	116.4	Q	
102.9	113.3	110.6	105.3	108.8	111.7	113.0	108.4	R	
119.6	125.3	123.4	119.3	117.7	119.6	121.9	120.5	E09,10	
105.2	120.9	124.6	112.4	124.9	123.2	122.5	122.2	E11	
115.1	139.3	129.7	111.1	135.3	134.0	137.2	127.8	E12	
106.3	117.8	126.2	108.9	125.7	124.0	122.3	130.0	E13	
106.8	120.0	122.1	113.5	127.2	119.6	125.7	135.5	E14	
107.5	134.2	124.4	110.1	117.6	115.5	121.3	123.0	E15	
124.8	137.9	138.3	129.8	133.4	130.3	131.8	134.1	E16,17	
106.8	135.8	131.8	116.8	128.2	128.2	129.7	127.2	E18	
117.9	145.9	139.5	114.1	147.7	137.5	151.1	138.3	E19	
108.7	126.1	131.8	111.7	127.5	125.8	122.8	129.4	E21	
118.1	142.9	140.8	126.0	139.2	134.7	140.1	134.4	E22	
113.0	146.2	137.2	120.4	143.3	143.4	146.8	141.4	E23	
109.4	130.9	131.4	115.1	129.8	128.4	132.5	124.5	E24	
128.0	151.7	151.5	127.5	152.4	148.0	148.7	146.8	E25	
122.7	132.9	146.2	126.9	145.5	139.8	146.3	142.8	E26	
110.9	141.0	125.8	113.2	126.8	124.7	118.5	122.7	E27	
133.9	152.6	155.5	137.0	142.7	148.2	154.1	147.5	E28	
108.8	141.7	137.2	110.6	138.2	130.5	134.8	133.8	E29	
127.3	145.0	147.7	129.3	143.6	138.8	141.5	141.3	E30	
115.4	134.8	137.7	120.1	137.8	138.4	139.9	131.7	E31	
117.6	138.2	128.8	123.2	132.2	123.9	137.7	128.4	E32,20	
114.4	129.3	132.4	118.7	129.8	124.4	129.3	128.0	I-1	
96.3	97.9	95.0	91.6	92.1	94.0	93.9	91.7	I-2	
109.9	120.8	118.7	109.7	115.9	115.7	117.7	114.3	T L	
135.1	142.4	148.6	138.2	140.8	140.6	141.0	141.0	D	
118.2	138.1	137.2	122.2	135.1	134.3	137.4	132.3	E	
130.2	131.5	142.6	136.4	136.1	134.3	133.2	132.3	F	
118.5	138.9	132.3	126.6	136.9	133.5	139.0	130.6	G	
118.9	133.7	130.5	123.8	123.0	125.9	125.9	128.0	H	
105.2	108.8	106.7	102.7	104.1	104.4	106.0	104.1	I	
116.4	131.3	124.6	122.7	124.4	122.9	123.4	130.3	J	
111.1	124.1	118.7	116.5	116.7	118.3	120.8	119.1	K	
113.6	130.6	129.6	118.6	124.6	124.7	127.5	126.7	L	
70.5	73.4	68.0	63.1	68.4	70.3	70.3	67.9	M	
103.5	116.8	112.3	105.1	106.5	108.3	110.8	111.4	N	
108.5	121.8	107.7	75.1	113.8	112.6	113.6	101.1	O	
118.5	128.0	130.9	126.8	123.3	120.7	124.3	121.6	P	
94.0	107.8	101.5	103.4	99.3	101.8	101.1	106.7	Q	
101.9	111.1	110.6	105.8	108.5	111.5	112.8	108.7	R	
120.5	126.0	124.4	121.5	118.3	120.2	122.1	120.2	E09,10	
106.2	126.0	124.5	112.2	123.9	120.9	124.3	123.6	E11	
113.4	137.8	128.1	115.7	131.0	132.5	135.1	129.1	E12	
130.0	149.3	149.3	128.1	150.6	148.2	152.1	147.1	E13	
115.4	127.4	125.8	118.5	125.1	123.3	131.9	142.0	E14	
109.4	140.4	133.2	109.3	125.8	121.3	126.7	121.3	E15	
124.6	133.4	134.6	128.2	128.1	125.8	127.7	127.9	E16,17	
111.9	141.1	135.6	121.8	135.4	133.1	137.4	131.2	E18	
117.9	142.2	140.6	121.6	138.9	139.1	144.7	134.0	E19	
126.2	147.3	149.3	123.6	141.6	140.4	144.7	138.9	E21	
121.6	139.6	141.3	125.5	142.3	142.8	142.2	135.5	E22	
120.9	157.0	145.0	128.3	148.4	149.3	151.5	144.4	E23	
111.1	139.4	139.6	118.7	139.5	140.2	141.7	132.1	E24	
126.9	147.7	146.0	124.9	147.6	142.7	144.3	142.0	E25	
125.3	141.7	146.7	128.6	146.0	140.6	146.2	144.5	E26	
114.8	140.7	132.2	123.8	133.5	127.5	133.8	128.7	E27	
137.2	147.6	155.4	139.9	146.0	149.1	149.7	148.1	E28	
112.0	148.5	144.3	115.7	144.6	138.2	143.5	142.0	E29	
127.8	143.7	149.7	130.2	144.7	139.4	142.1	142.5	E30	
120.3	140.0	143.5	124.6	141.8	144.1	145.4	136.0	E31	
121.5	139.8	128.9	124.6	133.9	131.4	143.5	126.3	E32,20	
115.5	126.8	124.8	114.1	120.8	119.3	123.0	121.2	I-1	
101.0	101.3	99.0	98.0	97.2	98.2	98.9	97.0	I-2	

常用労働者5人以上

常用労働者30人以上

第5表 産業大中分類及び性別常用労働者

	産 業	2021年 平均	2022年 平均	20			
				0			
				1 月	2 月	3 月	4 月
常用労働者 5人以上	T L 調査 産 業 計	11.7	11.7	11.3	11.4	12.5	12.4
	D 建設 設 業	14.8	14.2	14.3	15.0	16.8	14.2
	E 製 造 業	15.7	16.1	15.8	16.3	17.8	16.8
	F 電 気 ・ ガ ス ・ 熱 供 給 ・ 水 道	13.9	16.4	15.8	16.2	17.0	17.4
	G 情 報 通 信 業	14.0	13.4	13.1	14.0	16.6	12.8
	H 運 輸 業 , 郵 便 業	24.4	26.5	24.0	24.4	27.7	27.8
	I 卸 売 業 , 小 売 業	6.5	6.8	6.5	6.4	7.4	7.4
	J 金 融 業 , 保 険 業	7.7	8.0	7.0	6.8	7.7	8.8
	K 不 動 産 業 , 物 品 賃 貸 業	10.5	6.4	6.3	5.2	6.0	7.5
	L 学 術 研 究 , 専 門 ・ 技 術 サ ー ビ ス 業	17.0	15.2	14.0	15.5	16.7	16.2
	M 宿 泊 業 , 飲 食 サ ー ビ ス 業	3.2	4.1	3.6	3.3	3.5	4.1
	N 生 活 関 連 サ ー ビ ス 業 , 娛 楽 業	3.6	7.1	8.1	6.6	6.9	6.4
	O 教 育 , 学 習 支 援 業	17.7	15.1	14.1	15.6	14.3	19.1
	P 医 療 , 福 祉 社	5.2	4.8	5.0	4.3	4.8	5.1
	Q 複 合 サ ー ビ ス 事 業	9.8	10.4	11.3	8.8	9.5	8.7
	R サ ー ビ ス 業 (他 に 分 類 さ れ な い も の)	13.2	12.2	12.2	11.8	13.0	12.0
	E09.10 食 料 品 製 造 業 ・ 飲 料 ・ た ば こ ・ 飼 料 製 造 業	14.0	17.6	18.0	16.6	16.8	18.6
	E11 織 維 工 業	7.9	9.5	8.0	9.9	10.2	9.3
	E12 木 材 ・ 木 製 品 製 造 業 (家 具 を 除 く)	9.2	14.7	10.5	14.1	16.8	13.6
	E13 家 具 ・ 装 備 品 製 造 業	14.7	10.4	7.8	14.2	18.0	9.2
	E14 パ ル プ ・ 紙 ・ 紙 加 工 品 製 造 業	11.8	17.7	15.0	15.5	18.2	18.1
	E15 印 刷 ・ 同 関 連 業	13.9	12.7	10.3	13.4	14.5	13.4
	E16.17 化 学 工 業 ・ 石 油 製 品 ・ 石 炭 製 品 製 造 業	9.8	9.7	8.5	9.7	10.6	11.2
	E18 プ ラ ス チ ッ ク 製 品 製 造 業	12.8	14.6	15.4	16.5	17.5	14.8
	E19 ゴ ム 製 品 製 造 業	20.6	17.9	16.6	17.1	21.2	17.3
	E21 窯 業 ・ 土 石 製 品 製 造 業	16.5	21.0	18.8	20.2	26.4	22.1
	E22 鉄 鋼 製 造 業	17.2	17.7	17.7	18.4	19.8	17.9
	E23 非 鉄 金 属 製 造 業	21.9	21.1	22.8	21.0	22.2	20.4
E24 金 属 製 品 製 造 業	12.1	12.8	12.3	13.3	14.2	14.6	
E25 は ん 用 機 械 器 具 製 造 業	18.9	20.4	19.3	20.3	20.8	21.5	
E26 生 産 用 機 械 器 具 製 造 業	14.1	15.2	12.2	13.1	13.7	13.2	
E27 業 務 用 機 械 器 具 製 造 業	13.9	11.2	12.9	14.4	13.8	11.8	
E28 電 子 部 品 ・ デ バ イ ス ・ 電 子 回 路 製 造 業	12.0	11.2	11.7	12.1	12.5	9.4	
E29 電 気 機 械 器 具 製 造 業	13.9	13.8	13.5	15.6	15.8	15.2	
E30 情 報 通 信 機 械 器 具 製 造 業	15.2	14.7	14.5	15.4	15.8	15.6	
E31 輸 送 用 機 械 器 具 製 造 業	18.6	17.8	18.2	18.0	20.2	18.8	
E32.20 そ の 他 の 製 造 業 ・ な め し 革 ・ 同 製 品 ・ 毛 皮 製 造 業	12.8	11.4	9.1	14.0	13.1	14.6	
I-1 卸 売 業	8.1	8.9	7.3	7.9	9.3	9.2	
I-2 小 売 業	5.4	5.5	6.0	5.5	6.1	6.2	
常用労働者 30人以上	T L 調査 産 業 計	14.3	14.3	13.9	14.0	15.2	15.1
	D 建設 設 業	20.0	20.8	20.1	21.0	23.1	20.9
	E 製 造 業	17.4	17.5	17.6	17.9	19.5	18.4
	F 電 気 ・ ガ ス ・ 熱 供 給 ・ 水 道	15.8	16.4	15.8	16.2	17.0	17.4
	G 情 報 通 信 業	16.5	16.7	15.6	16.4	19.6	16.5
	H 運 輸 業 , 郵 便 業	25.4	25.8	24.7	24.1	27.6	28.1
	I 卸 売 業 , 小 売 業	6.9	7.3	7.0	6.9	7.7	7.7
	J 金 融 業 , 保 険 業	8.3	9.3	8.1	8.3	8.1	10.0
	K 不 動 産 業 , 物 品 賃 貸 業	10.1	8.1	7.5	7.3	7.9	8.8
	L 学 術 研 究 , 専 門 ・ 技 術 サ ー ビ ス 業	16.2	17.4	16.7	17.7	18.3	17.8
	M 宿 泊 業 , 飲 食 サ ー ビ ス 業	3.9	5.6	4.4	4.0	4.6	5.9
	N 生 活 関 連 サ ー ビ ス 業 , 娛 楽 業	4.6	7.0	5.6	6.3	5.5	6.4
	O 教 育 , 学 習 支 援 業	23.2	18.6	17.6	19.8	17.6	23.9
	P 医 療 , 福 祉 社	6.0	5.7	6.1	4.7	5.7	5.8
	Q 複 合 サ ー ビ ス 事 業	14.1	15.3	17.0	13.0	14.3	12.0
	R サ ー ビ ス 業 (他 に 分 類 さ れ な い も の)	13.8	12.6	12.8	12.1	13.7	12.4
	E09.10 食 料 品 製 造 業 ・ 飲 料 ・ た ば こ ・ 飼 料 製 造 業	16.3	19.5	19.9	18.2	18.1	19.6
	E11 織 維 工 業	11.1	12.2	11.5	14.0	14.8	13.1
	E12 木 材 ・ 木 製 品 製 造 業 (家 具 を 除 く)	15.2	18.5	19.8	21.9	20.5	19.5
	E13 家 具 ・ 装 備 品 製 造 業	16.9	14.1	12.5	18.5	23.5	13.5
	E14 パ ル プ ・ 紙 ・ 紙 加 工 品 製 造 業	14.7	21.0	17.7	18.5	22.3	22.3
	E15 印 刷 ・ 同 関 連 業	15.9	14.0	11.8	14.8	15.0	15.0
	E16.17 化 学 工 業 ・ 石 油 製 品 ・ 石 炭 製 品 製 造 業	10.1	10.0	9.4	10.4	11.4	12.1
	E18 プ ラ ス チ ッ ク 製 品 製 造 業	13.0	15.8	16.5	17.3	19.5	16.3
	E19 ゴ ム 製 品 製 造 業	21.3	20.2	20.3	21.0	22.3	21.2
	E21 窯 業 ・ 土 石 製 品 製 造 業	19.5	26.9	24.5	25.7	34.1	28.6
	E22 鉄 鋼 製 造 業	19.2	19.8	20.2	20.4	22.1	20.2
	E23 非 鉄 金 属 製 造 業	26.5	24.5	26.4	24.7	25.8	24.4
E24 金 属 製 品 製 造 業	14.5	13.6	14.5	15.4	15.8	14.5	
E25 は ん 用 機 械 器 具 製 造 業	20.9	20.2	19.9	20.0	20.3	20.8	
E26 生 産 用 機 械 器 具 製 造 業	18.3	15.9	14.7	16.0	16.1	16.1	
E27 業 務 用 機 械 器 具 製 造 業	15.7	13.3	15.0	16.6	15.8	13.6	
E28 電 子 部 品 ・ デ バ イ ス ・ 電 子 回 路 製 造 業	12.6	10.7	11.7	11.7	11.9	8.1	
E29 電 気 機 械 器 具 製 造 業	14.8	14.6	14.1	16.3	16.4	16.2	
E30 情 報 通 信 機 械 器 具 製 造 業	15.5	15.3	15.0	16.0	16.3	16.5	
E31 輸 送 用 機 械 器 具 製 造 業	19.1	18.5	18.8	18.5	20.9	19.5	
E32.20 そ の 他 の 製 造 業 ・ な め し 革 ・ 同 製 品 ・ 毛 皮 製 造 業	13.6	14.9	14.1	17.4	14.8	15.3	
I-1 卸 売 業	10.5	10.8	9.4	10.1	11.8	11.3	
I-2 小 売 業	4.1	4.5	5.1	4.4	4.5	4.8	

1人平均月間出勤日数、実労働時間数（所定外労働時間数・合計）

（単位：時間）

合 計								産 業
2 0 2 年								
5 月	6 月	7 月	8 月	9 月	10 月	11 月	12 月	
10.8	11.5	11.7	10.5	11.9	12.2	12.3	12.2	T L
14.3	13.6	14.1	12.6	13.6	13.4	14.2	13.9	D
13.9	15.0	16.2	15.1	16.5	16.5	16.9	16.8	E
16.2	14.9	15.9	15.7	16.1	17.3	17.1	16.5	F
11.3	13.2	13.1	12.5	13.3	13.9	14.0	13.0	G
23.0	25.4	27.5	25.5	28.1	27.1	27.2	30.0	H
6.8	6.6	7.0	6.4	6.8	6.9	7.1	6.9	I
8.4	8.8	7.4	6.9	8.0	8.4	9.1	8.4	J
6.1	6.5	6.5	6.1	6.3	7.1	6.8	6.7	K
13.0	15.5	14.8	14.7	12.6	16.7	16.8	15.4	L
4.4	4.2	4.4	4.1	4.1	4.2	4.4	4.8	M
6.7	7.4	6.7	7.3	7.1	7.0	8.1	6.7	N
17.0	18.4	13.2	4.1	15.6	18.6	17.5	13.7	O
4.7	4.7	4.6	4.7	4.7	5.0	5.1	5.1	P
8.6	9.8	12.0	9.6	10.2	10.7	11.0	14.7	Q
11.0	11.1	12.2	12.3	13.0	12.4	12.4	13.2	R
17.1	16.8	18.0	18.4	15.5	16.9	18.3	20.1	E09,10
7.1	8.3	9.2	9.6	10.8	10.6	10.7	10.0	E11
12.4	13.8	13.1	14.4	20.3	18.3	15.8	13.0	E12
7.4	10.6	9.4	8.5	7.2	10.6	13.7	9.5	E13
15.4	16.1	16.0	17.3	16.4	18.1	23.3	23.3	E14
11.9	12.6	11.9	9.7	12.8	13.0	13.2	15.5	E15
10.3	8.3	7.8	8.3	9.6	10.3	10.7	10.8	E16,17
11.7	14.0	13.8	11.8	15.2	14.2	15.4	14.9	E18
17.8	19.0	18.5	17.0	16.3	17.8	18.7	17.3	E19
17.9	20.3	21.2	18.5	21.7	22.0	21.6	21.0	E21
15.3	16.1	17.8	16.5	18.6	18.1	18.7	17.6	E22
17.6	18.7	21.1	21.6	22.6	21.8	21.9	21.5	E23
12.9	12.3	13.4	11.5	12.4	12.6	12.4	11.8	E24
18.4	20.9	21.8	18.3	20.8	20.5	21.0	21.6	E25
11.9	12.5	17.1	15.3	17.5	18.5	18.8	18.9	E26
11.2	11.8	9.9	10.3	10.5	9.7	9.2	9.4	E27
10.0	10.6	11.8	9.8	12.5	10.9	11.2	10.9	E28
10.6	13.7	13.4	11.8	14.2	13.7	14.1	14.2	E29
13.3	13.9	14.8	13.8	14.5	15.0	15.3	14.7	E30
15.0	16.2	17.7	16.7	18.5	18.2	18.3	17.9	E31
8.4	9.9	11.6	12.3	10.9	10.2	11.3	11.2	E32,20
8.0	8.7	9.8	9.0	9.6	9.6	9.6	9.2	I-1
5.9	5.2	5.2	4.8	4.9	5.1	5.5	5.3	I-2
13.2	14.0	14.1	12.6	14.5	14.7	15.0	14.9	T L
21.2	19.0	20.2	19.5	19.4	20.9	21.8	22.1	D
15.2	16.5	17.5	16.3	17.9	17.7	18.2	17.9	E
16.2	14.9	15.9	15.7	16.1	17.3	17.1	16.5	F
14.1	17.3	16.7	15.6	16.7	17.7	17.9	16.6	G
22.3	25.0	26.7	23.6	26.0	25.4	26.5	29.4	H
7.5	7.4	7.2	7.1	7.4	7.3	7.6	7.4	I
9.7	10.8	9.1	8.6	9.9	9.7	10.0	9.7	J
7.8	8.1	8.0	7.5	7.9	9.2	8.8	8.6	K
16.0	16.8	16.7	16.4	16.6	18.8	18.9	18.2	L
5.8	5.5	5.9	5.5	5.6	6.2	6.2	7.4	M
6.8	7.6	7.2	7.4	7.0	7.1	8.7	7.7	N
20.8	22.3	16.0	4.8	19.2	22.9	22.5	17.3	O
5.4	5.6	5.7	5.7	5.8	6.0	5.9	6.0	P
12.3	14.5	17.7	14.5	14.9	15.0	15.4	22.6	Q
11.8	11.6	12.2	12.8	13.0	12.6	12.5	13.6	R
18.9	19.0	20.1	20.7	17.3	18.8	20.6	22.4	E09,10
10.0	11.7	10.6	10.4	13.2	12.2	13.2	11.8	E11
16.5	18.8	18.7	15.1	17.5	20.3	17.3	16.7	E12
10.4	14.3	14.2	11.4	10.1	10.9	15.6	14.6	E13
19.0	20.2	18.9	20.1	18.5	20.9	26.4	27.2	E14
12.0	13.1	13.4	11.1	15.8	16.2	15.5	14.6	E15
11.1	8.2	8.0	8.1	9.6	10.1	10.8	10.7	E16,17
12.8	15.3	15.4	12.6	16.4	15.2	16.3	16.0	E18
17.8	20.6	21.2	18.4	18.9	20.5	20.4	19.5	E19
22.6	25.3	27.8	24.2	28.4	27.4	27.6	27.0	E21
17.0	18.2	19.7	18.2	20.5	19.8	21.5	19.5	E22
21.1	22.3	24.2	24.6	26.0	24.8	25.0	24.9	E23
11.6	13.3	13.9	12.1	13.8	12.7	13.1	13.0	E24
18.6	20.7	21.7	17.8	21.0	20.0	20.4	20.6	E25
14.5	14.9	16.0	15.6	16.3	16.8	16.9	16.8	E26
12.8	14.0	12.2	11.9	12.5	12.2	11.1	11.3	E27
9.7	9.9	10.5	9.4	12.2	9.6	11.1	11.3	E28
11.2	14.7	14.5	12.7	15.1	14.5	14.9	15.1	E29
14.0	14.3	15.5	14.4	15.2	15.8	15.8	15.3	E30
15.6	16.8	18.4	17.3	19.3	18.9	19.0	18.6	E31
12.2	14.1	15.3	14.4	15.2	15.6	16.0	14.7	E32,20
10.9	11.1	11.0	10.5	11.3	11.0	11.1	10.9	I-1
4.7	4.4	4.2	4.3	4.3	4.4	4.6	4.6	I-2

常用労働者5人以上

常用労働者30人以上

第5表 産業大中分類及び性別常用労働者

	産 業	2021年 平均	2022年 平均	20			
				0			
				1 月	2 月	3 月	4 月
常用労働者 5人以上	T L 調査 産 業 計	16.2	16.2	15.7	16.0	17.7	17.0
	D 建設 設 業	17.2	16.6	17.0	17.8	19.8	16.5
	E 製 造 業	17.8	18.2	17.6	18.4	20.1	18.9
	F 電 気 ・ ガ ス ・ 熱 供 給 ・ 水 道 業	14.6	17.1	16.5	16.9	17.7	17.9
	G 情 報 通 信 業	16.0	14.6	13.9	15.2	18.0	14.0
	H 運 輸 業 ， 郵 便 業	27.6	29.6	26.8	27.2	30.3	30.9
	I 卸 売 業 ， 小 売 業	9.7	10.3	9.7	9.7	11.4	11.0
	J 金 融 業 ， 保 険 業	13.2	13.0	12.8	11.5	13.4	15.1
	K 不 動 産 業 ， 物 品 賃 貸 業	13.3	8.3	8.1	6.9	8.4	9.6
	L 学 術 研 究 ， 専 門 ・ 技 術 サ ー ビ ス 業	20.3	17.7	17.0	19.6	19.5	20.2
	M 宿 泊 業 ， 飲 食 サ ー ビ ス 業	5.6	7.4	6.9	6.2	6.6	7.7
	N 生 活 関 連 サ ー ビ ス 業 ， 娛 楽 業	4.9	10.6	12.1	10.6	10.9	10.1
	O 教 育 ， 学 習 支 援 業	23.3	19.8	20.4	21.9	21.4	25.2
	P 医 療 ， 福 祉 社	7.0	6.2	7.5	5.3	6.7	6.4
	Q 複 合 サ ー ビ ス 事 業	13.1	14.2	16.2	11.9	12.8	10.8
	R サ ー ビ ス 業 (他 に 分 類 さ れ な い も の)	16.6	15.2	15.6	14.7	16.1	15.1
	E09,10 食 料 品 製 造 業 ・ 飲 料 ・ た ば こ ・ 飼 料 製 造 業	18.1	23.4	23.3	22.4	22.4	24.4
	E11 織 維 工 業	11.5	12.1	10.5	13.4	14.1	13.1
	E12 木 材 ・ 木 製 品 製 造 業 (家 具 を 除 く)	11.0	16.7	11.0	15.9	19.1	15.3
	E13 家 具 ・ 装 備 品 製 造 業	16.4	12.6	9.1	17.2	21.4	11.2
	E14 パ ル プ ・ 紙 ・ 紙 加 工 品 製 造 業	16.4	23.0	20.2	20.7	24.5	24.6
E15 印 刷 ・ 同 関 連 業	16.2	16.6	13.3	17.2	18.2	17.1	
E16,17 化 学 工 業 ・ 石 油 製 品 ・ 石 炭 製 品 製 造 業	12.1	11.4	10.2	12.3	12.8	13.8	
E18 プ ラ ス チ ッ ク 製 品 製 造 業	15.1	17.0	17.5	19.6	20.5	17.5	
E19 ゴ ム 製 品 製 造 業	23.0	20.8	19.6	20.2	23.8	20.5	
E21 窯 業 ・ 土 石 製 品 製 造 業	19.2	24.5	22.5	24.2	31.4	26.2	
E22 鉄 鋼 製 造 業	18.3	18.9	18.9	19.5	21.1	19.0	
E23 非 鉄 金 属 製 造 業	23.5	22.4	24.4	22.2	23.7	22.0	
E24 金 属 製 品 製 造 業	15.2	15.3	14.1	15.7	16.9	17.4	
E25 は ん 用 機 械 器 具 製 造 業	21.1	22.7	21.9	22.7	23.2	23.7	
E26 生 産 用 機 械 器 具 製 造 業	15.5	16.8	13.5	14.3	15.1	14.6	
E27 業 務 用 機 械 器 具 製 造 業	15.6	13.8	15.1	16.7	16.3	14.4	
E28 電 子 部 品 ・ デ バ イ ス ・ 電 子 回 路 製 造 業	12.9	12.6	12.8	13.1	13.8	10.5	
E29 電 気 機 械 器 具 製 造 業	15.6	15.6	14.8	17.5	17.5	16.7	
E30 情 報 通 信 機 械 器 具 製 造 業	17.0	16.3	15.7	16.6	17.6	17.2	
E31 輸 送 用 機 械 器 具 製 造 業	19.7	18.8	19.1	18.9	21.4	19.9	
E32,20 そ の 他 の 製 造 業 ・ な め し 革 ・ 同 製 品 ・ 毛 皮 製 造 業	15.6	13.0	9.8	15.8	14.9	17.3	
I-1 卸 売 業	10.2	11.1	9.1	9.9	11.8	11.5	
I-2 小 売 業	9.3	9.3	10.4	9.5	11.1	10.5	
常用労働者 30人以上	T L 調査 産 業 計	18.6	18.4	18.2	18.2	19.9	19.3
	D 建設 設 業	22.3	23.3	22.9	23.7	26.1	23.1
	E 製 造 業	19.1	19.3	19.1	19.6	21.4	20.1
	F 電 気 ・ ガ ス ・ 熱 供 給 ・ 水 道 業	16.7	17.1	16.5	16.9	17.7	17.9
	G 情 報 通 信 業	18.6	17.9	16.5	17.8	20.8	17.6
	H 運 輸 業 ， 郵 便 業	28.7	28.9	27.6	26.9	30.0	31.3
	I 卸 売 業 ， 小 売 業	10.7	11.5	10.9	11.0	12.3	11.6
	J 金 融 業 ， 保 険 業	13.4	13.2	13.0	12.1	12.1	14.8
	K 不 動 産 業 ， 物 品 賃 貸 業	13.2	10.7	10.1	9.8	10.9	11.9
	L 学 術 研 究 ， 専 門 ・ 技 術 サ ー ビ ス 業	17.9	19.7	19.0	20.3	20.4	20.1
	M 宿 泊 業 ， 飲 食 サ ー ビ ス 業	5.9	8.8	6.7	6.4	7.1	9.3
	N 生 活 関 連 サ ー ビ ス 業 ， 娛 楽 業	6.8	10.1	8.0	9.5	7.9	9.4
	O 教 育 ， 学 習 支 援 業	27.1	22.2	22.9	24.7	23.2	28.4
	P 医 療 ， 福 祉 社	8.1	7.3	8.9	5.8	7.7	7.3
	Q 複 合 サ ー ビ ス 事 業	15.8	17.7	20.3	14.7	16.4	13.1
	R サ ー ビ ス 業 (他 に 分 類 さ れ な い も の)	17.5	16.0	16.8	15.3	17.3	15.9
	E09,10 食 料 品 製 造 業 ・ 飲 料 ・ た ば こ ・ 飼 料 製 造 業	19.9	25.4	25.1	23.9	23.6	24.9
	E11 織 維 工 業	13.8	15.3	13.9	17.2	18.9	16.5
	E12 木 材 ・ 木 製 品 製 造 業 (家 具 を 除 く)	16.4	21.4	22.1	25.6	23.5	22.6
	E13 家 具 ・ 装 備 品 製 造 業	18.1	14.9	12.8	20.2	25.3	14.2
	E14 パ ル プ ・ 紙 ・ 紙 加 工 品 製 造 業	19.6	26.2	22.7	23.4	28.5	28.6
E15 印 刷 ・ 同 関 連 業	19.3	18.3	15.4	19.3	19.0	19.2	
E16,17 化 学 工 業 ・ 石 油 製 品 ・ 石 炭 製 品 製 造 業	11.9	11.7	10.9	12.7	13.5	14.7	
E18 プ ラ ス チ ッ ク 製 品 製 造 業	14.6	18.2	18.1	20.2	22.4	18.8	
E19 ゴ ム 製 品 製 造 業	23.6	22.0	22.4	22.9	24.3	23.3	
E21 窯 業 ・ 土 石 製 品 製 造 業	21.4	30.5	27.9	29.3	38.4	32.2	
E22 鉄 鋼 製 造 業	20.1	20.7	21.2	21.4	23.1	21.1	
E23 非 鉄 金 属 製 造 業	27.7	25.7	27.7	25.5	27.2	25.8	
E24 金 属 製 品 製 造 業	18.4	16.2	16.6	18.2	18.9	17.4	
E25 は ん 用 機 械 器 具 製 造 業	22.6	22.1	22.1	22.1	22.4	22.7	
E26 生 産 用 機 械 器 具 製 造 業	19.6	17.2	16.0	17.0	17.3	17.2	
E27 業 務 用 機 械 器 具 製 造 業	17.3	15.9	16.7	18.3	17.8	15.9	
E28 電 子 部 品 ・ デ バ イ ス ・ 電 子 回 路 製 造 業	13.3	11.8	12.4	12.2	12.7	8.9	
E29 電 気 機 械 器 具 製 造 業	16.1	16.0	15.1	17.7	17.7	17.3	
E30 情 報 通 信 機 械 器 具 製 造 業	17.1	16.9	16.3	17.1	18.2	18.1	
E31 輸 送 用 機 械 器 具 製 造 業	19.9	19.2	19.4	19.2	21.7	20.3	
E32,20 そ の 他 の 製 造 業 ・ な め し 革 ・ 同 製 品 ・ 毛 皮 製 造 業	16.5	17.1	15.8	19.3	16.4	17.6	
I-1 卸 売 業	13.0	13.1	11.6	12.2	14.3	13.0	
I-2 小 売 業	7.7	9.1	9.9	9.2	9.2	9.4	

1人平均月間出勤日数、実労働時間数（所定外労働時間数・男）

（単位：時間）

男								業	業	
2		2		年		月				別
5月	6月	7月	8月	9月	10月	11月	12月			
14.8	15.6	16.1	14.6	16.3	16.5	16.9	16.8	TL		
16.7	15.6	16.4	14.7	15.9	15.6	16.6	16.2	D		
15.7	17.1	18.2	16.9	18.7	18.7	19.2	18.8	E		
16.9	15.7	16.7	16.5	16.9	18.2	17.9	17.4	F		
12.3	14.7	14.4	13.6	14.3	15.0	15.2	14.2	G		
25.8	28.4	30.9	28.8	31.8	30.0	30.4	33.5	H		
10.0	10.0	10.4	9.4	10.1	10.2	10.8	10.3	I		
14.2	13.5	11.9	11.2	12.6	12.9	13.6	12.9	J		
7.9	8.3	8.5	7.7	7.7	8.7	8.6	8.6	K		
16.4	18.4	16.7	16.1	15.0	18.2	17.8	17.3	L		
8.0	7.9	8.3	7.3	7.4	7.2	7.7	7.9	M		
10.2	11.0	9.4	10.7	10.7	9.5	11.7	10.0	N		
21.0	22.0	16.2	5.2	19.3	23.9	23.8	19.4	O		
6.0	5.8	6.1	5.8	5.6	6.0	6.7	6.2	P		
11.5	13.7	16.4	13.3	14.1	14.6	15.0	20.2	Q		
13.4	13.7	15.2	15.3	16.2	15.5	15.5	16.4	R		
23.1	22.5	23.5	23.8	21.3	22.7	24.7	26.1	E09,10		
9.7	11.4	10.6	10.7	12.6	12.8	13.9	12.3	E11		
14.2	15.8	14.5	16.6	23.7	20.7	17.9	15.0	E12		
9.2	13.0	11.2	10.1	8.4	12.6	16.0	11.8	E13		
20.8	21.8	20.2	21.5	20.8	23.2	29.6	28.2	E14		
15.1	16.2	16.0	12.8	17.0	17.9	18.0	20.3	E15		
12.7	9.4	8.9	9.5	10.8	11.7	12.5	12.1	E16,17		
13.7	16.8	16.1	13.8	17.7	16.0	17.9	17.0	E18		
19.7	21.3	22.0	19.4	19.2	21.2	22.0	20.3	E19		
21.0	24.5	23.9	21.1	24.9	25.2	24.7	24.0	E21		
16.4	17.1	19.0	17.6	19.9	19.4	20.1	18.9	E22		
19.7	20.5	22.0	22.4	23.8	23.2	23.3	21.5	E23		
14.7	14.9	16.3	13.9	14.9	15.2	14.9	14.3	E24		
20.4	23.1	24.1	20.2	22.7	22.8	23.3	24.2	E25		
13.1	14.3	18.6	17.0	19.3	20.3	20.9	21.0	E26		
13.7	14.4	12.5	12.8	13.2	12.2	11.8	12.2	E27		
11.4	12.1	13.1	11.8	15.0	12.1	12.5	11.9	E28		
11.8	15.6	15.6	13.7	16.2	15.8	16.4	16.1	E29		
14.8	15.6	16.6	15.3	16.1	16.7	17.3	16.3	E30		
16.0	17.2	18.6	17.5	19.5	19.2	19.3	18.8	E31		
9.5	11.2	13.3	13.4	12.6	11.8	13.0	13.1	E32,20		
10.2	11.2	12.0	10.8	11.9	11.9	12.0	11.5	I-1		
9.8	8.8	8.7	8.0	8.3	8.5	9.6	9.1	I-2		
16.8	17.9	18.3	16.4	18.6	18.9	19.3	19.3	TL		
23.7	21.4	22.4	21.9	21.8	23.4	24.5	24.5	D		
16.7	18.3	19.2	17.8	19.7	19.5	20.0	19.6	E		
16.9	15.7	16.7	16.5	16.9	18.2	17.9	17.4	F		
15.2	18.9	18.2	16.7	17.7	18.9	19.1	17.9	G		
25.1	28.2	30.1	26.7	29.7	28.6	29.9	32.8	H		
11.6	11.7	11.4	11.0	11.6	11.6	11.9	11.6	I		
14.2	13.7	13.2	12.7	13.6	12.8	13.6	12.9	J		
9.9	10.8	10.4	9.7	10.3	12.1	11.3	11.0	K		
18.1	18.8	19.2	18.7	18.9	21.2	21.5	20.7	L		
9.1	9.0	9.5	8.2	9.0	9.7	10.2	11.2	M		
10.1	11.3	10.4	10.7	10.4	10.3	12.6	11.1	N		
23.5	24.4	18.4	5.7	21.8	26.8	27.8	22.6	O		
6.8	7.1	7.4	7.4	7.0	7.1	7.3	7.3	P		
13.9	17.0	21.2	16.9	17.3	17.2	17.8	26.3	Q		
14.7	14.7	15.7	16.4	16.4	16.1	16.0	17.0	R		
25.1	25.0	26.0	26.7	23.5	24.9	27.6	28.9	E09,10		
12.3	14.7	13.1	13.2	16.5	15.1	17.0	14.7	E11		
19.5	22.1	21.1	17.4	20.4	22.8	20.0	20.0	E12		
11.3	15.3	15.1	11.7	10.2	11.1	16.4	15.9	E13		
24.3	25.7	23.3	24.8	23.0	26.5	32.5	31.7	E14		
15.2	17.4	17.6	14.6	20.4	21.9	20.6	19.5	E15		
13.4	9.4	9.0	9.3	10.9	11.6	12.6	12.4	E16,17		
14.7	18.2	18.1	14.9	19.3	17.2	18.8	17.9	E18		
19.7	22.6	23.2	20.0	20.4	22.1	22.1	21.2	E19		
25.1	28.8	31.2	27.4	32.5	31.3	31.4	30.7	E21		
17.9	19.0	20.7	19.0	21.5	20.8	22.6	20.5	E22		
23.3	24.1	25.0	25.2	27.1	26.2	26.4	24.5	E23		
14.0	16.0	16.7	14.3	16.2	15.2	15.3	15.6	E24		
20.4	22.6	23.5	19.5	22.7	21.9	22.4	22.6	E25		
15.7	16.6	17.4	17.0	17.6	18.1	18.3	18.1	E26		
15.4	16.9	15.4	14.7	15.6	15.2	13.9	14.5	E27		
10.9	11.5	12.2	10.7	14.0	11.0	12.4	12.6	E28		
12.1	16.3	16.1	14.0	16.8	16.2	16.7	16.4	E29		
15.4	15.9	17.3	15.8	16.7	17.4	17.6	16.9	E30		
16.4	17.6	19.1	18.0	20.0	19.7	19.7	19.3	E31		
14.5	16.5	17.6	16.0	17.6	18.4	18.3	17.0	E32,20		
13.1	13.4	13.2	12.5	13.5	13.4	13.5	13.1	I-1		
9.3	8.9	8.6	8.7	8.7	8.9	9.4	9.2	I-2		

第5表 産業大中分類及び性別常用労働者

	産業	2021年 平均	2022年 平均	2022年			
				0			
				1月	2月	3月	4月
常用労働者 5人以上	T L 調査 産 業 計	5.7	5.8	5.5	5.4	5.7	6.1
	D 建設 設 業	4.7	5.2	3.7	4.1	4.4	5.3
	E 製 造 業	9.0	9.6	9.9	9.7	10.3	9.8
	F 電 気 ・ ガ ス ・ 熱 供 給 ・ 水 道 業	9.4	11.5	11.5	11.5	12.3	14.2
	G 情 報 通 信 業	8.8	9.0	9.5	9.5	10.6	8.5
	H 運 輸 業 ， 郵 便 業	10.9	12.3	11.4	11.5	13.3	12.3
	I 卸 売 業 ， 小 売 業	3.2	3.3	3.2	3.2	3.3	3.6
	J 金 融 業 ， 保 険 業	4.1	4.7	3.6	3.8	4.1	5.1
	K 不 動 産 業 ， 物 品 賃 貸 業	5.7	3.6	3.8	2.5	2.5	4.5
	L 学 術 研 究 ， 専 門 ・ 技 術 サ ー ビ ス 業	9.1	9.9	8.5	7.7	11.0	8.7
	M 宿 泊 業 ， 飲 食 サ ー ビ ス 業	1.9	2.2	1.8	1.6	1.7	2.1
	N 生 活 関 連 サ ー ビ ス 業 ， 娛 楽 業	2.5	5.1	5.8	4.5	4.8	4.6
	O 教 育 ， 学 習 支 援 業	13.2	11.2	9.5	10.9	9.3	14.1
	P 医 療 ， 福 祉 社 会 業	4.7	4.4	4.4	4.0	4.3	4.8
	Q 複 合 サ ー ビ ス 事 業	5.5	5.8	5.4	4.9	5.5	6.1
	R サ ー ビ ス 業 (他 に 分 類 さ れ な い も の)	7.2	6.9	6.8	6.8	7.5	6.9
	E09.10 食 料 品 製 造 業 ・ 飲 料 ・ た ば こ ・ 飼 料 製 造 業	10.1	12.3	12.9	11.2	11.5	13.2
	E11 織 維 工 業	3.7	5.9	4.3	4.9	4.2	4.0
	E12 木 材 ・ 木 製 品 製 造 業 (家 具 を 除 く)	4.5	6.2	8.1	6.6	7.0	6.4
	E13 家 具 ・ 装 備 品 製 造 業	8.0	5.6	4.8	6.4	9.5	5.0
	E14 パ ル プ ・ 紙 ・ 紙 加 工 品 製 造 業	5.7	8.2	6.4	6.8	7.8	7.2
	E15 印 刷 ・ 同 関 連 業	7.4	5.7	4.7	6.3	7.6	6.2
	E16.17 化 学 工 業 ・ 石 油 製 品 ・ 石 炭 製 品 製 造 業	6.3	6.7	5.6	5.3	6.6	6.5
	E18 プ ラ ス チ ッ ク 製 品 製 造 業	8.0	10.4	11.7	11.1	12.1	10.1
	E19 ゴ ム 製 品 製 造 業	10.9	7.8	5.9	6.5	9.0	6.4
	E21 窯 業 ・ 土 石 製 品 製 造 業	7.3	7.6	6.3	6.4	7.5	8.0
E22 鉄 鋼 製 造 業	7.7	6.9	7.2	7.8	7.5	7.7	
E23 非 鉄 金 属 製 造 業	15.7	14.7	15.4	15.2	14.7	11.8	
E24 金 属 製 品 製 造 業	5.5	5.3	6.9	5.9	5.9	6.2	
E25 は ん 用 機 械 器 具 製 造 業	8.5	10.0	8.0	9.4	9.8	11.0	
E26 生 産 用 機 械 器 具 製 造 業	7.1	7.8	4.7	6.1	6.0	5.8	
E27 業 務 用 機 械 器 具 製 造 業	9.8	7.1	9.4	10.6	9.8	7.8	
E28 電 子 部 品 ・ デ バ イ ス ・ 電 子 回 路 製 造 業	8.5	7.6	8.3	8.9	8.6	6.5	
E29 電 気 機 械 器 具 製 造 業	9.5	9.4	10.1	10.8	11.5	11.4	
E30 情 報 通 信 機 械 器 具 製 造 業	8.6	9.3	10.4	11.7	9.8	10.1	
E31 輸 送 用 機 械 器 具 製 造 業	12.6	12.0	12.9	12.4	13.6	12.3	
E32.20 そ の 他 の 製 造 業 ・ な め し 革 ・ 同 製 品 ・ 毛 皮 製 造 業	7.4	7.7	7.2	9.3	8.4	7.6	
I-1 卸 売 業	4.6	4.8	4.2	4.2	4.8	4.9	
I-2 小 売 業	2.6	2.7	2.9	2.7	2.7	3.1	
常用労働者 30人以上	T L 調 査 産 業 計	7.7	7.5	7.3	7.2	7.5	8.1
	D 建 設 設 業	9.6	9.4	7.9	9.0	9.7	11.3
	E 製 造 業	11.1	11.4	12.2	11.7	12.5	12.0
	F 電 気 ・ ガ ス ・ 熱 供 給 ・ 水 道 業	10.7	11.5	11.5	11.5	12.3	14.2
	G 情 報 通 信 業	9.9	11.7	11.0	10.5	13.8	11.6
	H 運 輸 業 ， 郵 便 業	11.9	12.0	12.4	12.3	14.5	12.9
	I 卸 売 業 ， 小 売 業	3.5	3.4	3.4	3.2	3.4	3.8
	J 金 融 業 ， 保 険 業	5.4	6.9	5.2	6.0	5.6	7.1
	K 不 動 産 業 ， 物 品 賃 貸 業	4.1	4.9	4.6	4.2	4.5	5.2
	L 学 術 研 究 ， 専 門 ・ 技 術 サ ー ビ ス 業	9.9	9.2	8.8	8.7	10.7	9.7
	M 宿 泊 業 ， 飲 食 サ ー ビ ス 業	2.9	3.6	3.0	2.6	2.9	3.6
	N 生 活 関 連 サ ー ビ ス 業 ， 娛 楽 業	2.4	4.1	3.4	3.4	3.4	3.7
	O 教 育 ， 学 習 支 援 業	19.1	14.9	12.6	15.0	12.4	19.1
	P 医 療 ， 福 祉 社 会 業	5.4	5.2	5.2	4.3	5.1	5.2
	Q 複 合 サ ー ビ ス 事 業	10.4	10.4	10.5	9.7	10.1	9.8
	R サ ー ビ ス 業 (他 に 分 類 さ れ な い も の)	7.8	7.4	7.3	7.4	8.2	7.4
	E09.10 食 料 品 製 造 業 ・ 飲 料 ・ た ば こ ・ 飼 料 製 造 業	12.4	14.2	15.0	12.9	13.1	14.9
	E11 織 維 工 業	6.2	6.7	7.4	8.2	7.5	7.0
	E12 木 材 ・ 木 製 品 製 造 業 (家 具 を 除 く)	10.9	9.7	12.9	10.3	11.4	10.2
	E13 家 具 ・ 装 備 品 製 造 業	11.6	11.4	11.4	13.2	17.9	11.0
	E14 パ ル プ ・ 紙 ・ 紙 加 工 品 製 造 業	7.1	10.2	7.5	8.3	10.1	9.6
	E15 印 刷 ・ 同 関 連 業	8.7	5.6	4.7	5.9	6.8	6.6
	E16.17 化 学 工 業 ・ 石 油 製 品 ・ 石 炭 製 品 製 造 業	7.2	6.9	6.6	6.2	7.6	7.4
	E18 プ ラ ス チ ッ ク 製 品 製 造 業	9.4	11.3	13.3	11.8	14.1	11.6
	E19 ゴ ム 製 品 製 造 業	11.8	10.8	9.8	11.2	12.0	10.7
	E21 窯 業 ・ 土 石 製 品 製 造 業	11.3	11.3	10.0	10.3	12.8	12.9
E22 鉄 鋼 製 造 業	10.1	8.4	8.2	8.9	9.1	9.1	
E23 非 鉄 金 属 製 造 業	21.2	18.2	19.6	20.0	17.9	16.0	
E24 金 属 製 品 製 造 業	6.5	6.1	8.7	7.0	6.3	5.8	
E25 は ん 用 機 械 器 具 製 造 業	10.6	10.5	8.9	10.0	10.1	11.2	
E26 生 産 用 機 械 器 具 製 造 業	11.4	8.3	7.1	9.5	9.1	9.4	
E27 業 務 用 機 械 器 具 製 造 業	11.7	8.7	11.9	13.5	12.2	9.7	
E28 電 子 部 品 ・ デ バ イ ス ・ 電 子 回 路 製 造 業	9.6	6.7	9.2	9.6	8.6	5.2	
E29 電 気 機 械 器 具 製 造 業	11.0	10.7	11.4	12.1	12.5	13.1	
E30 情 報 通 信 機 械 器 具 製 造 業	9.1	9.9	10.8	12.3	10.2	11.0	
E31 輸 送 用 機 械 器 具 製 造 業	14.1	13.7	14.8	14.1	15.6	14.1	
E32.20 そ の 他 の 製 造 業 ・ な め し 革 ・ 同 製 品 ・ 毛 皮 製 造 業	7.7	10.4	10.2	13.0	11.5	10.3	
I-1 卸 売 業	6.4	6.5	5.4	6.1	6.8	7.6	
I-2 小 売 業	2.2	2.1	2.6	2.0	2.1	2.3	

1人平均月間出勤日数、実労働時間数（所定外労働時間数・女）

（単位：時間）

女								産 業		
2		2		年		月				別
5 月	6 月	7 月	8 月	9 月	10 月	11 月	12 月			
5.6	5.8	5.7	5.2	5.9	6.3	6.2	6.1	TL	常 用 勞 働 者 5 人 以 上	
4.9	5.4	5.6	5.1	5.7	5.9	6.0	6.2	D		
8.2	8.5	9.8	9.4	9.7	9.7	10.0	10.5	E		
11.9	10.1	10.4	10.6	11.0	11.9	11.4	10.8	F		
7.5	8.4	8.4	8.3	9.5	9.8	9.7	9.0	G		
10.4	11.4	12.7	11.6	12.5	14.0	12.2	14.2	H		
3.4	3.1	3.4	3.4	3.3	3.4	3.2	3.3	I		
4.8	5.9	4.3	4.0	4.9	5.2	5.7	5.3	J		
3.5	4.0	3.6	3.7	3.8	4.4	3.5	3.5	K		
7.2	9.8	10.5	11.4	6.9	13.3	14.4	10.8	L		
2.3	2.1	2.1	2.2	2.2	2.4	2.5	2.9	M		
4.7	5.2	5.4	5.3	4.8	5.4	5.8	4.8	N		
13.3	15.1	10.4	3.1	12.2	14.3	12.8	9.4	O		
4.3	4.3	4.2	4.5	4.4	4.7	4.7	4.8	P		
5.1	5.1	6.8	5.3	5.6	6.1	6.3	8.0	Q		
6.9	6.5	6.8	7.0	7.0	6.9	6.8	7.5	R		
11.8	11.8	13.0	13.4	10.3	11.7	12.5	14.6	E09, 10		
3.7	3.9	7.6	8.0	8.4	7.7	6.6	7.0	E11		
4.5	5.4	7.1	5.2	5.8	7.9	6.5	4.6	E12		
3.3	5.3	5.1	4.9	4.3	5.9	8.2	4.6	E13		
6.3	6.5	7.8	9.2	8.2	8.6	11.2	13.9	E14		
5.8	5.8	4.5	4.1	5.9	4.6	5.3	7.4	E15		
6.1	6.2	5.8	6.1	7.3	7.8	7.6	8.6	E16, 17		
8.2	9.1	9.9	8.4	10.9	10.9	11.1	11.2	E18		
7.8	8.3	8.6	10.3	7.4	7.7	8.4	7.5	E19		
7.5	6.1	9.3	7.9	8.1	8.0	8.9	8.5	E21		
5.4	6.8	7.1	6.6	7.0	6.5	6.4	6.7	E22		
7.1	10.0	16.6	17.8	17.0	14.5	15.0	21.3	E23		
7.4	4.6	4.5	3.9	4.7	4.8	4.5	4.3	E24		
9.2	10.3	10.9	9.4	12.3	9.9	10.6	9.7	E25		
4.6	4.8	10.6	8.2	9.3	10.6	9.9	10.2	E26		
7.0	7.6	5.5	6.2	5.8	5.5	5.0	4.8	E27		
6.7	6.8	8.7	5.2	6.6	7.7	8.1	8.4	E28		
7.6	9.0	8.4	7.7	9.5	8.8	8.8	9.7	E29		
8.3	8.1	8.7	8.7	9.0	9.3	8.7	9.2	E30		
9.2	10.3	12.1	11.7	12.8	12.2	12.5	12.4	E31		
5.7	6.7	7.8	10.0	7.4	7.0	7.8	7.0	E32, 20		
4.0	4.2	5.5	5.4	5.4	5.2	5.1	4.9	I-1		
3.2	2.6	2.5	2.6	2.5	2.7	2.5	2.7	I-2		
7.3	7.7	7.3	6.4	7.6	8.0	7.9	7.9	TL	常 用 勞 働 者 30 人 以 上	
9.4	8.2	9.8	8.8	8.6	9.5	9.7	11.5	D		
9.6	10.3	11.3	10.8	11.2	11.2	11.6	12.3	E		
11.9	10.1	10.4	10.6	11.0	11.9	11.4	10.8	F		
9.8	11.3	10.9	11.1	12.5	12.9	12.9	11.9	G		
10.3	11.3	12.4	10.7	10.9	11.6	11.2	13.7	H		
3.5	3.4	3.3	3.4	3.5	3.3	3.4	3.4	I		
6.9	9.1	6.6	6.2	7.6	7.6	7.8	7.7	J		
5.3	4.7	5.0	4.6	4.7	5.5	5.4	5.5	K		
8.9	9.2	8.4	8.4	8.8	10.0	9.6	9.3	L		
3.7	3.4	3.7	3.8	3.6	4.1	3.9	5.3	M		
3.9	4.3	4.5	4.6	4.1	4.3	5.1	4.7	N		
17.8	19.9	13.3	3.8	16.1	18.7	17.4	12.3	O		
4.8	5.1	5.1	5.2	5.3	5.7	5.4	5.5	P		
9.1	9.6	10.8	9.8	9.9	10.4	10.5	15.1	Q		
7.4	7.0	6.9	7.5	7.5	7.2	7.1	8.2	R		
13.7	13.8	15.0	15.6	11.9	13.4	14.5	16.8	E09, 10		
5.9	6.2	6.1	5.3	6.9	6.7	6.2	6.3	E11		
7.6	8.6	11.3	8.2	8.6	12.5	8.9	6.4	E12		
7.7	10.9	11.3	10.5	9.8	10.2	12.9	10.8	E13		
8.5	9.0	9.6	10.3	9.6	9.6	13.8	17.6	E14		
5.7	4.4	4.6	4.2	7.0	5.6	6.1	5.8	E15		
6.9	6.1	6.1	5.8	7.3	7.3	7.5	7.7	E16, 17		
9.1	10.1	10.5	8.3	11.2	11.5	11.9	12.7	E18		
7.8	10.6	11.1	10.4	11.0	12.3	11.9	10.9	E19		
12.1	10.0	12.6	10.6	10.9	10.8	11.9	11.4	E21		
6.1	8.0	8.7	8.0	9.1	8.6	9.2	8.3	E22		
9.5	12.4	19.6	21.5	19.9	16.8	17.7	27.1	E23		
4.5	5.4	5.7	5.5	6.6	5.5	6.2	5.7	E24		
9.3	10.7	12.0	9.4	13.0	10.4	11.0	10.3	E25		
7.1	7.1	7.9	7.5	8.5	8.9	8.7	8.7	E26		
8.4	9.2	6.8	7.3	7.1	7.0	6.2	5.9	E27		
5.8	4.8	4.9	5.0	6.4	5.0	6.9	7.4	E28		
8.5	10.2	9.8	9.1	10.4	9.9	9.8	11.4	E29		
9.0	8.5	9.2	9.4	9.6	10.1	9.2	9.8	E30		
10.5	11.8	13.8	13.2	14.6	14.0	14.2	13.9	E31		
7.7	9.1	10.8	11.1	10.3	10.1	11.2	10.2	E32, 20		
6.4	6.4	6.6	6.7	6.9	6.5	6.5	6.3	I-1		
2.2	2.1	1.9	2.0	2.0	1.9	2.1	2.2	I-2		

第6表 産業大中分類及び規模別常用労働者

産 業		出 勤 日 数 (単位：日)								500人以上	
		500人以上		100～499人		30～99人		5～29人			
		2021年	2022年	2021年	2022年	2021年	2022年	2021年	2022年	2021年	2022年
T L	調 査 産 業 計	18.1	18.1	18.0	18.1	17.7	17.5	17.2	16.9	153.0	153.5
D	建 設 業	20.0	19.7	19.3	19.1	19.8	19.0	20.4	20.4	179.3	174.5
E	製 造 業	18.5	18.5	18.7	18.7	19.1	18.9	18.3	18.6	162.2	162.2
F	電 気 ・ ガ ス ・ 熱 供 給 ・ 水 道 業	X	X	17.9	17.9	18.4	18.3	X	-	X	X
G	情 報 通 信 業	19.0	19.0	18.7	18.3	19.2	18.5	18.7	19.1	163.6	163.4
H	運 輸 業 ， 郵 便 業	18.2	18.2	18.5	19.0	19.3	18.9	19.9	20.2	142.9	146.5
I	卸 売 業 ， 小 売 業	18.5	18.3	17.9	17.6	17.7	17.6	17.5	17.0	139.5	143.0
J	金 融 業 ， 保 険 業	18.7	18.4	17.9	18.0	18.1	18.2	18.5	18.0	151.0	149.8
K	不 動 産 業 ， 物 品 賃 貸 業	X	X	18.3	17.0	17.8	18.0	17.1	17.1	X	X
L	学 術 研 究 ， 専 門 ・ 技 術 サ ー ビ ス 業	18.7	18.6	18.4	18.2	18.7	18.3	18.3	18.9	167.1	170.7
M	宿 泊 業 ， 飲 食 サ ー ビ ス 業	18.6	X	14.0	14.9	12.6	12.0	13.2	12.4	135.6	X
N	生 活 関 連 サ ー ビ ス 業 ， 娛 楽 業	X	X	13.4	16.7	15.8	17.0	16.2	17.1	X	X
O	教 育 ， 学 習 支 援 業	14.2	14.2	12.8	14.0	16.9	17.5	15.0	14.7	98.5	98.0
P	医 療 ， 福 祉	17.9	17.6	18.2	18.1	17.2	16.5	16.1	16.0	145.3	143.4
Q	複 合 サ ー ビ ス 事 業	-	X	18.4	17.5	19.1	18.7	17.1	16.8	-	X
R	サ ー ビ ス 業 (他 に 分 類 さ れ な い も の)	17.1	17.2	18.3	18.3	17.7	18.5	18.6	18.8	132.6	137.2
E09,10	食 料 品 製 造 業 ・ 飲 料 ・ た ば こ ・ 飼 料 製 造 業	18.3	17.8	18.4	17.8	18.6	17.8	17.1	18.7	161.9	167.1
E11	織 維 工 業	18.8	18.8	19.1	17.9	18.7	17.7	19.2	17.5	163.1	154.9
E12	木 材 ・ 木 製 品 製 造 業 (家 具 を 除 く)	X	-	-	X	18.9	19.0	18.2	19.7	X	-
E13	家 具 ・ 装 備 品 製 造 業	X	-	X	19.3	18.9	19.7	19.6	X	X	-
E14	パ ル プ ・ 紙 ・ 紙 加 工 品 製 造 業	X	X	19.8	19.5	18.4	18.9	17.2	18.2	X	X
E15	印 刷 ・ 同 関 連 業	X	X	X	18.6	19.1	18.3	18.5	18.4	X	X
E16,17	化 学 工 業 ・ 石 油 製 品 ・ 石 炭 製 品 製 造 業	18.7	18.5	X	X	18.9	18.9	18.7	19.5	154.4	153.4
E18	プ ラ ス チ ッ ク 製 品 製 造 業	18.4	18.6	18.9	18.7	18.6	18.4	18.4	18.8	156.9	158.2
E19	ゴ ム 製 品 製 造 業	18.8	19.1	18.7	18.3	18.5	19.1	X	X	163.7	163.0
E21	窯 業 ・ 土 石 製 品 製 造 業	18.6	18.7	19.1	19.1	18.9	19.9	18.0	17.5	161.1	160.9
E22	鉄 鋼 業	19.2	19.2	X	18.7	19.4	19.6	19.1	19.6	164.5	165.4
E23	非 鉄 金 属 製 造 業	X	X	X	19.1	19.2	18.8	X	17.9	X	X
E24	金 属 製 品 製 造 業	18.4	18.4	16.4	18.9	19.3	19.5	19.0	18.8	163.6	159.1
E25	は ん 用 機 械 器 具 製 造 業	18.5	18.3	18.9	19.6	19.8	19.3	17.5	19.9	164.5	165.4
E26	生 産 用 機 械 器 具 製 造 業	18.7	18.4	X	19.8	19.8	19.3	18.0	19.4	163.6	161.4
E27	業 務 用 機 械 器 具 製 造 業	18.4	18.2	18.7	17.9	18.8	19.1	18.8	16.1	156.7	161.2
E28	電 子 部 品 ・ デ バ イ ス ・ 電 子 回 路 製 造 業	X	X	X	X	20.0	19.3	X	X	X	X
E29	電 気 機 械 器 具 製 造 業	17.9	18.1	18.1	18.3	18.9	19.0	19.0	18.4	155.1	156.0
E30	情 報 通 信 機 械 器 具 製 造 業	18.6	18.3	18.6	18.4	18.8	20.0	X	X	167.8	162.2
E31	輸 送 用 機 械 器 具 製 造 業	18.5	18.5	18.8	19.0	X	18.6	18.2	17.3	163.3	162.4
E32,20	そ の 他 の 製 造 業 ・ な め し 革 ・ 同 製 品 ・ 毛 皮 製 造 業	X	X	19.3	18.7	19.6	18.8	15.9	18.8	X	X
I-1	卸 売 業	18.2	18.3	17.7	17.7	18.7	19.1	18.9	18.5	140.2	147.3
I-2	小 売 業	18.7	18.2	18.2	17.4	17.0	16.6	16.7	16.2	138.8	132.0

1人平均月間出勤日数、実労働時間数

総実労働時間数 (単位:時間)						所定外労働時間数 (単位:時間)							産 業	
100~499人		30~99人		5~29人		500人以上		100~499人		30~99人		5~29人		
2021年	2022年	2021年	2022年	2021年	2022年	2021年	2022年	2021年	2022年	2021年	2022年	2021年		2022年
145.1	145.1	139.5	137.4	126.3	125.7	15.5	15.7	14.3	14.3	13.5	13.3	7.2	7.4	T L
173.4	177.1	165.5	159.5	161.8	161.5	31.1	28.6	26.8	31.0	13.6	13.9	11.1	9.3	D
161.8	161.7	155.7	157.0	139.4	145.5	18.4	18.1	18.9	18.1	12.9	15.3	7.7	9.6	E
155.2	157.7	151.1	150.3	X	-	X	X	18.2	20.4	13.6	11.8	X	-	F
154.4	153.2	169.1	164.3	156.8	154.4	18.6	19.7	12.0	12.2	21.7	21.8	9.5	5.7	G
157.0	166.7	174.5	173.4	171.7	181.7	16.2	17.3	24.1	24.7	27.2	27.8	21.1	28.7	H
132.6	126.7	124.1	125.3	126.3	125.1	7.3	9.8	7.2	7.1	6.5	7.1	6.1	6.4	I
141.0	145.6	134.1	128.6	143.1	141.2	13.4	14.2	8.7	8.3	7.0	9.0	7.1	6.5	J
135.2	119.8	140.1	142.4	134.6	129.8	X	X	8.7	4.7	11.0	10.4	10.7	5.2	K
146.5	152.3	155.7	150.5	154.1	153.3	18.7	23.6	13.0	16.1	17.8	15.5	18.0	11.9	L
89.1	109.2	73.1	72.4	76.7	73.4	10.0	X	4.4	9.5	3.4	4.5	2.7	3.3	M
91.9	126.1	117.9	126.4	110.4	125.1	X	X	3.6	7.1	4.9	7.1	2.8	7.2	N
87.8	98.1	161.7	155.6	100.4	106.9	2.1	2.4	4.6	4.7	39.0	28.6	3.4	4.4	O
134.3	134.8	127.3	115.0	111.2	109.8	9.1	9.4	4.6	4.3	5.2	4.5	3.9	3.6	P
142.5	138.8	149.3	148.1	134.6	132.1	-	X	16.2	18.1	0.4	1.6	2.6	3.2	Q
149.8	131.0	129.7	143.4	149.0	151.0	13.4	13.2	17.6	14.2	9.1	9.5	11.1	10.9	R
151.2	146.8	150.5	145.3	122.5	144.0	22.8	29.2	19.1	19.6	8.8	14.4	5.6	9.4	E09,10
156.2	146.0	148.4	146.9	137.4	130.1	15.7	15.2	11.9	11.3	9.1	11.8	2.3	5.1	E11
-	X	163.0	163.8	124.9	164.3	X	-	-	X	16.7	17.2	3.3	11.6	E12
X	165.5	152.3	166.0	146.3	X	X	-	X	17.6	7.1	10.8	8.3	X	E13
169.1	176.6	140.1	154.0	118.5	131.9	X	X	18.9	21.0	9.9	18.6	3.1	7.8	E14
X	162.3	157.2	154.4	153.4	142.0	X	X	X	16.3	12.6	12.9	10.8	10.3	E15
X	X	150.7	151.7	138.6	156.7	14.5	14.0	X	X	6.3	8.4	8.0	8.1	E16,17
159.8	164.3	150.9	151.6	140.5	146.5	14.0	13.0	11.5	17.6	14.0	15.2	12.0	11.4	E18
170.9	166.5	151.8	161.5	X	X	19.5	19.0	26.7	25.1	12.3	14.5	X	X	E19
175.1	174.1	162.8	189.7	135.8	140.6	15.5	16.6	19.7	17.1	22.8	42.6	6.8	3.6	E21
X	171.7	163.6	167.9	151.9	156.7	19.8	20.6	X	22.6	12.0	13.7	4.5	8.0	E22
X	174.5	166.0	160.6	X	142.5	X	X	X	25.1	16.9	16.3	X	5.5	E23
140.4	163.4	146.2	152.6	148.1	152.2	19.8	17.6	19.2	17.4	9.6	9.6	8.0	11.5	E24
171.0	166.7	169.8	167.2	137.9	175.5	20.7	23.7	20.4	17.4	22.0	18.3	10.1	21.6	E25
X	164.5	167.7	165.9	135.0	152.2	17.0	17.4	X	14.8	18.4	15.6	7.0	13.7	E26
162.4	149.0	152.2	152.6	147.2	113.8	12.7	17.6	18.4	11.6	13.0	10.6	4.2	1.8	E27
X	X	166.8	158.6	X	X	X	X	X	X	9.8	4.4	X	X	E28
160.6	160.9	152.5	150.5	147.4	136.1	14.4	14.1	17.9	17.3	7.7	11.6	8.1	7.8	E29
165.8	158.3	150.0	162.4	X	X	16.3	15.3	17.4	17.7	5.4	9.4	X	X	E30
166.4	167.1	X	162.0	141.2	126.9	19.1	18.0	21.0	20.3	X	18.5	9.8	5.3	E31
157.5	157.6	166.7	154.4	125.8	146.5	X	X	8.3	13.7	19.8	18.4	11.0	5.0	E32,20
138.3	131.9	151.6	158.5	147.4	146.2	11.1	12.7	9.6	7.2	11.0	12.9	5.8	6.9	I-1
127.5	121.8	107.2	104.8	113.7	113.4	3.1	2.3	5.1	7.1	3.8	3.5	6.3	6.2	I-2

第7表 産業大分類及び性別常用労働者数、パートタイム労働者数、

	産 業	2021年 平均	2022年 平均	2022年			
				2		0	
				1 月	2 月	3 月	4 月
常用労働者5人以上	T L 調査 産 業 計	3,178,374	3,177,866	3,192,359	3,178,806	3,166,902	3,206,116
	D 建設 設 業	152,094	146,533	148,986	148,103	147,291	148,035
	E 製造 業	800,142	785,443	785,701	783,064	780,313	788,350
	F 電気・ガス・熱供給・水道業	18,345	13,866	14,465	14,461	14,428	13,737
	G 情報 通 信 業	71,386	73,200	75,020	74,824	74,601	76,985
	H 運輸 業 , 郵便 業	221,705	217,377	219,809	220,491	219,566	218,267
	I 卸 売 業 , 小 売 業	556,806	548,116	559,955	556,415	549,098	546,902
	J 金融 業 , 保 険 業	68,959	68,589	70,431	70,036	69,612	70,536
	K 不 動 産 業 , 物 品 賃 貸 業	38,476	39,411	39,961	39,558	39,042	38,936
	L 学 術 研 究 , 専 門 ・ 技 術 サ ー ビ ス 業	90,394	97,588	97,774	96,825	96,910	97,611
	M 宿 泊 業 , 飲 食 サ ー ビ ス 業	227,099	252,596	252,820	246,888	251,737	251,879
	N 生 活 関 連 サ ー ビ ス 業 , 娯 楽 業	92,486	86,883	84,592	85,108	84,504	88,232
	O 教 育 , 学 習 支 援 業	176,602	179,096	171,108	171,114	166,661	187,190
	P 医 療 , 福 祉 社	402,268	397,541	394,821	395,479	397,837	402,968
	Q 複 合 サ ー ビ ス 事 業	20,967	18,789	19,800	19,596	19,330	18,507
	R サービス業(他に分類されないもの)	240,646	252,609	256,863	256,591	255,738	257,748
	E09,10 食料品製造業、飲料・たばこ・飼料製造業	62,683	62,961	62,189	61,537	61,124	62,220
	E11 織 維 工 業	18,488	17,638	17,473	17,633	17,612	17,834
	E12 木 材 ・ 木 製 品 製 造 業 (家 具 を 除 く)	5,960	5,419	5,345	5,363	5,378	5,381
	E13 家 具 ・ 装 備 品 製 造 業	11,813	5,885	5,897	5,408	5,860	5,888
	E14 パ ル プ ・ 紙 ・ 紙 加 工 品 製 造 業	11,587	10,760	10,924	10,933	10,903	10,926
	E15 印 刷 ・ 同 関 連 業	15,304	14,512	14,525	14,432	14,292	14,434
	E16,17 化 学 工 業 、 石 油 製 品 ・ 石 炭 製 品 製 造 業	18,146	17,494	17,135	17,094	17,230	17,740
	E18 プ ラ ス チ ッ ク 製 品 製 造 業	52,973	55,857	55,185	55,283	55,239	55,978
	E19 ゴ ム 製 品 製 造 業	14,244	13,071	13,222	13,181	13,180	13,504
	E21 窯 業 ・ 土 石 製 品 製 造 業	22,821	23,450	23,553	23,500	23,436	23,799
	E22 鉄 鋼 製 造 業	32,407	26,440	26,932	26,749	26,220	26,750
	E23 非 鉄 金 属 製 造 業	10,974	10,615	10,477	10,464	10,464	10,636
E24 金 属 製 品 製 造 業	56,242	54,596	54,515	54,273	54,110	54,760	
E25 は ん 用 機 械 器 具 製 造 業	30,807	26,976	26,939	26,894	26,831	27,082	
E26 生 産 用 機 械 器 具 製 造 業	52,037	62,436	62,264	61,829	61,429	62,522	
E27 業 務 用 機 械 器 具 製 造 業	17,429	16,012	16,074	16,038	15,857	15,832	
E28 電 子 部 品 ・ デ バ イ ス ・ 電 子 回 路 製 造 業	15,807	5,636	7,226	7,232	7,153	5,185	
E29 電 気 機 械 器 具 製 造 業	47,567	51,883	51,771	51,711	51,568	52,285	
E30 情 報 通 信 機 械 器 具 製 造 業	8,233	8,701	8,676	8,647	8,642	8,766	
E31 輸 送 用 機 械 器 具 製 造 業	282,656	284,207	284,514	283,998	282,798	285,714	
E32,20 その他の製造業、なめし革・同製品・毛皮製造業	11,965	10,892	10,865	10,865	10,987	11,114	
I-1 卸 売 業	222,289	217,769	220,862	220,062	216,589	219,151	
I-2 小 売 業	334,518	330,347	339,093	336,353	332,509	327,751	
常用労働者30人以上	T L 調査 産 業 計	2,007,979	2,001,739	2,015,998	2,007,482	1,996,643	2,028,697
	D 建設 設 業	63,296	62,513	65,260	65,210	64,851	64,069
	E 製造 業	662,816	645,632	645,896	643,708	640,540	647,585
	F 電気・ガス・熱供給・水道業	15,855	13,866	14,465	14,461	14,428	13,737
	G 情報 通 信 業	45,911	51,081	53,994	53,798	53,575	55,289
	H 運輸 業 , 郵便 業	169,190	166,383	167,627	167,707	167,791	167,367
	I 卸 売 業 , 小 売 業	252,684	255,088	262,454	260,453	256,012	253,879
	J 金融 業 , 保 険 業	33,026	35,068	35,653	35,324	35,460	36,437
	K 不 動 産 業 , 物 品 賃 貸 業	13,736	16,650	16,265	16,351	16,255	16,894
	L 学 術 研 究 , 専 門 ・ 技 術 サ ー ビ ス 業	52,256	57,616	57,662	57,783	57,293	57,626
	M 宿 泊 業 , 飲 食 サ ー ビ ス 業	86,644	86,674	85,656	83,857	87,444	87,495
	N 生 活 関 連 サ ー ビ ス 業 , 娯 楽 業	40,000	37,150	37,429	36,853	36,838	36,981
	O 教 育 , 学 習 支 援 業	127,732	133,866	125,641	125,520	121,362	141,192
	P 医 療 , 福 祉 社	248,909	232,299	234,771	233,084	232,468	236,780
	Q 複 合 サ ー ビ ス 事 業	13,016	11,229	11,853	11,649	11,383	11,167
	R サービス業(他に分類されないもの)	182,906	196,629	201,372	201,724	200,943	202,199
	E09,10 食料品製造業、飲料・たばこ・飼料製造業	49,366	51,038	50,728	50,057	49,790	50,571
	E11 織 維 工 業	11,673	10,802	11,011	10,860	10,839	10,993
	E12 木 材 ・ 木 製 品 製 造 業 (家 具 を 除 く)	2,995	2,421	2,323	2,341	2,335	2,338
	E13 家 具 ・ 装 備 品 製 造 業	8,811	3,298	3,207	3,166	3,169	3,314
	E14 パ ル プ ・ 紙 ・ 紙 加 工 品 製 造 業	8,700	8,070	8,169	8,178	8,157	8,142
	E15 印 刷 ・ 同 関 連 業	9,270	9,253	9,257	9,215	9,113	9,209
	E16,17 化 学 工 業 、 石 油 製 品 ・ 石 炭 製 品 製 造 業	15,481	14,491	14,344	14,303	14,196	14,585
	E18 プ ラ ス チ ッ ク 製 品 製 造 業	41,437	40,774	40,179	40,174	40,106	40,863
	E19 ゴ ム 製 品 製 造 業	13,299	10,989	10,764	10,723	10,722	11,046
	E21 窯 業 ・ 土 石 製 品 製 造 業	17,393	17,453	17,616	17,563	17,499	17,909
	E22 鉄 鋼 製 造 業	27,951	21,795	22,252	22,156	21,627	22,090
	E23 非 鉄 金 属 製 造 業	8,664	8,708	8,640	8,627	8,627	8,735
E24 金 属 製 品 製 造 業	35,145	33,086	32,856	32,633	32,669	33,140	
E25 は ん 用 機 械 器 具 製 造 業	25,169	21,748	21,711	21,666	21,603	21,854	
E26 生 産 用 機 械 器 具 製 造 業	32,765	43,482	42,747	42,557	42,379	43,052	
E27 業 務 用 機 械 器 具 製 造 業	14,706	13,171	13,451	13,415	13,234	13,260	
E28 電 子 部 品 ・ デ バ イ ス ・ 電 子 回 路 製 造 業	14,692	4,404	5,978	5,984	5,997	3,937	
E29 電 気 機 械 器 具 製 造 業	41,155	45,633	45,563	45,480	45,318	46,012	
E30 情 報 通 信 機 械 器 具 製 造 業	7,821	7,946	7,880	7,872	7,867	7,991	
E31 輸 送 用 機 械 器 具 製 造 業	268,150	270,062	270,315	269,757	268,314	271,438	
E32,20 その他の製造業、なめし革・同製品・毛皮製造業	8,170	7,008	6,905	6,981	6,979	7,106	
I-1 卸 売 業	108,961	113,331	115,016	114,669	111,777	113,315	
I-2 小 売 業	143,723	141,756	147,438	145,784	144,235	140,564	

パートタイム労働者比率（常用労働者数・合計）

(単位：人)

合 計								産 業		
2		2		年		月				別
5 月	6 月	7 月	8 月	9 月	10 月	11 月	12 月			
3,195,844	3,195,902	3,197,928	3,185,192	3,171,938	3,149,352	3,145,777	3,148,279	T L	常用労働者5人以上	
148,311	147,918	148,398	147,046	146,517	143,428	141,793	142,574	D		
787,429	791,808	791,119	786,933	785,455	784,329	780,549	780,270	E		
13,660	13,654	13,515	13,740	13,687	13,712	13,667	13,659	F		
70,717	71,179	71,782	71,957	72,321	72,666	72,951	73,389	G		
218,790	218,575	216,803	216,028	215,872	214,340	214,785	215,206	H		
546,990	544,342	547,855	547,868	543,598	545,571	544,428	544,370	I		
69,913	68,794	68,093	68,015	67,780	66,764	66,814	66,280	J		
39,296	39,364	39,261	39,539	39,605	39,519	39,207	39,632	K		
98,470	98,488	97,837	97,741	97,615	97,430	97,047	97,313	L		
250,267	253,472	255,781	253,263	248,495	250,636	255,635	260,277	M		
88,119	86,992	87,370	87,871	87,942	87,580	87,522	86,764	N		
187,078	187,973	188,728	187,636	186,478	171,310	172,091	171,781	O		
401,038	401,661	399,083	397,951	397,691	394,278	394,591	393,088	P		
18,653	18,746	18,696	18,584	18,537	18,488	18,296	18,244	Q		
256,880	252,703	253,374	250,787	250,131	249,087	246,187	245,218	R		
63,269	63,758	64,387	63,805	63,317	63,308	62,972	63,656	E09,10		
18,003	17,922	17,707	17,598	17,487	17,480	17,430	17,472	E11		
5,295	5,448	5,400	5,376	5,421	5,539	5,539	5,540	E12		
5,923	6,061	6,057	6,030	5,923	5,794	5,786	5,990	E13		
10,911	10,897	10,751	10,730	10,636	10,646	10,431	10,432	E14		
14,540	14,645	14,610	14,504	14,503	14,510	14,550	14,600	E15		
17,681	17,652	17,756	17,652	17,499	17,497	17,509	17,488	E16,17		
55,763	56,181	56,366	56,109	56,385	56,145	55,854	55,792	E18		
11,031	13,552	13,595	13,275	13,371	13,167	12,890	12,885	E19		
23,512	23,523	23,382	23,395	23,300	23,346	23,358	23,305	E21		
26,662	26,408	26,380	26,290	26,248	26,195	26,187	26,255	E22		
10,608	10,669	10,723	10,765	10,671	10,669	10,603	10,633	E23		
55,338	55,155	54,977	54,738	54,994	54,245	54,080	53,961	E24		
27,206	27,282	27,139	27,044	26,942	26,882	26,784	26,692	E25		
62,795	63,368	63,373	62,806	62,382	62,329	62,172	61,952	E26		
15,717	16,600	16,159	15,617	16,303	16,755	15,480	15,716	E27		
5,150	5,128	5,127	5,107	5,052	5,020	5,114	5,147	E28		
52,109	52,207	51,981	51,867	51,884	51,827	51,753	51,630	E29		
8,782	8,778	8,798	8,772	8,750	8,616	8,580	8,611	E30		
285,990	285,601	285,523	284,642	283,583	283,626	282,714	281,781	E31		
11,144	10,973	10,928	10,811	10,804	10,733	10,763	10,732	E32,20		
219,644	218,424	218,976	217,300	214,736	216,900	215,499	215,086	I-1		
327,346	325,918	328,879	330,568	328,862	328,671	328,929	329,284	I-2		
2,021,618	2,019,364	2,017,032	2,007,533	1,995,208	1,974,106	1,969,324	1,967,858	T L	常用労働者30人以上	
63,776	63,511	63,092	62,925	62,731	58,859	58,102	57,760	D		
649,326	650,135	649,844	647,671	645,185	643,792	642,398	641,497	E		
13,660	13,654	13,515	13,740	13,687	13,712	13,667	13,659	F		
49,430	49,761	49,828	49,616	49,444	49,560	49,381	49,283	G		
167,660	167,171	166,225	165,263	165,064	164,158	165,164	165,392	H		
253,197	253,847	255,078	254,566	252,015	254,302	253,081	252,170	I		
36,111	35,489	34,937	34,852	34,841	34,076	33,873	33,755	J		
17,027	16,947	16,748	16,635	16,687	16,696	16,620	16,675	K		
57,648	57,502	57,859	57,537	57,501	57,610	57,609	57,757	L		
88,470	89,743	90,607	89,118	84,083	83,413	84,283	85,920	M		
36,890	37,132	37,287	37,582	37,327	37,046	37,212	37,227	N		
142,577	143,463	143,845	142,576	141,398	125,957	126,522	126,344	O		
234,481	234,007	230,577	230,377	230,218	230,717	230,244	229,861	P		
11,250	11,249	11,134	11,087	11,040	10,991	10,945	10,993	Q		
200,115	195,753	196,456	193,988	193,987	193,217	190,223	189,565	R		
51,309	51,538	52,090	51,625	51,264	51,160	50,859	51,469	E09,10		
10,986	10,968	10,848	10,766	10,666	10,599	10,549	10,528	E11		
2,378	2,405	2,431	2,481	2,482	2,513	2,513	2,514	E12		
3,349	3,370	3,366	3,339	3,344	3,327	3,319	3,308	E13		
8,198	8,142	8,069	8,048	8,048	8,058	7,843	7,787	E14		
9,315	9,306	9,241	9,237	9,236	9,243	9,283	9,373	E15		
14,647	14,618	14,722	14,618	14,465	14,463	14,475	14,454	E16,17		
41,136	41,463	41,441	41,248	41,059	40,650	40,576	40,394	E18		
11,031	11,094	11,137	11,123	11,102	11,040	11,047	11,042	E19		
17,568	17,579	17,329	17,342	17,247	17,224	17,305	17,252	E21		
22,019	21,792	21,764	21,695	21,610	21,520	21,512	21,511	E22		
8,707	8,704	8,758	8,829	8,764	8,762	8,696	8,640	E23		
33,341	33,273	33,354	33,324	33,275	33,141	33,061	32,965	E24		
21,978	22,054	21,911	21,816	21,714	21,654	21,556	21,464	E25		
43,625	44,094	44,099	44,030	43,843	43,839	43,796	43,721	E26		
13,145	13,262	13,216	13,143	13,102	13,060	12,959	12,800	E27		
3,902	3,880	3,879	3,859	3,850	3,864	3,865	3,852	E28		
45,817	45,960	45,768	45,610	45,627	45,570	45,499	45,376	E29		
8,006	8,002	8,022	7,996	7,998	7,912	7,900	7,907	E30		
271,733	271,500	271,313	270,501	269,455	269,302	268,864	268,250	E31		
7,136	7,131	7,086	7,041	7,034	6,891	6,921	6,890	E32,20		
113,061	113,588	113,900	112,746	111,990	114,330	113,030	112,556	I-1		
140,136	140,259	141,178	141,820	140,025	139,972	140,051	139,614	I-2		

第7表 産業大中分類及び性別常用労働者数、パートタイム労働者数、

産業	2021年 平均	2022年 平均	20			
			0			
			1月	2月	3月	4月
T L 調査 産 業 計	1,809,012	1,818,273	1,807,236	1,815,698	1,808,453	1,836,491
D 建設 設 業	122,781	115,583	118,683	118,187	117,789	117,961
E 製造 造 業	606,919	595,697	597,750	597,492	594,919	598,914
F 電気・ガス・熱供給・水道業	15,700	12,036	12,548	12,553	12,530	11,895
G 情報 報 通 信 業	51,214	57,448	60,308	58,789	60,051	60,930
H 運 輸 業 , 郵 便 業	178,562	178,268	179,482	181,000	185,867	181,938
I 卸 売 業 , 小 売 業	275,599	278,949	281,112	276,422	275,200	281,944
J 金 融 業 , 保 険 業	27,252	26,977	25,726	26,886	26,835	26,232
K 不 動 産 業 , 物 品 賃 貸 業	24,236	23,899	23,289	23,818	23,398	23,275
L 学 術 研 究 , 専 門 ・ 技 術 サ ー ビ ス 業	63,613	65,826	64,158	64,017	65,070	62,999
M 宿 泊 業 , 飲 食 サ ー ビ ス 業	76,327	92,441	89,191	92,645	92,243	91,419
N 生 活 関 連 サ ー ビ ス 業 , 娯 楽 業	40,725	31,126	30,204	28,872	28,551	28,180
O 教 育 , 学 習 支 援 業	78,608	80,780	72,109	73,761	68,763	88,062
P 医 療 , 福 祉 社	82,892	87,755	82,404	87,145	82,440	90,884
Q 複 合 サ ー ビ ス 事 業	11,780	10,222	10,861	10,723	10,516	10,141
R サービス業(他に分類されないもの)	152,803	161,057	159,177	163,154	164,066	161,503
E09,10 食料品製造業、飲料・たばこ・飼料製造業	30,471	30,013	30,300	29,837	29,829	29,654
E11 織 維 工 業	9,937	10,161	10,438	10,394	10,576	10,383
E12 木 材 ・ 木 製 品 製 造 業 (家 具 を 除 く)	4,333	4,394	4,337	4,350	4,361	4,360
E13 家 具 ・ 装 備 品 製 造 業	9,408	4,104	4,078	3,901	4,203	4,029
E14 パ ル プ ・ 紙 ・ 紙 加 工 品 製 造 業	6,596	6,881	6,822	6,816	6,779	6,800
E15 印 刷 ・ 同 関 連 業	11,292	9,318	9,461	9,422	9,374	9,516
E16,17 化 学 工 業 、 石 油 製 品 ・ 石 炭 製 品 製 造 業	10,907	11,117	10,834	10,794	10,968	11,316
E18 プ ラ ス チ ッ ク 製 品 製 造 業	35,347	35,537	35,215	35,432	35,183	35,475
E19 ゴ ム 製 品 製 造 業	11,390	10,148	10,311	10,218	10,878	10,443
E21 窯 業 ・ 土 石 製 品 製 造 業	17,669	18,588	18,196	18,215	18,503	18,429
E22 鉄 鋼 製 造 業	28,907	23,756	24,346	24,182	23,634	24,024
E23 非 鉄 金 属 製 造 業	8,687	8,839	8,663	8,731	8,757	8,913
E24 金 属 製 品 製 造 業	38,238	41,072	40,460	40,662	40,524	41,218
E25 は ん 用 機 械 器 具 製 造 業	25,479	22,214	21,869	22,036	21,953	22,426
E26 生 産 用 機 械 器 具 製 造 業	43,385	51,661	52,943	52,441	52,122	52,633
E27 業 務 用 機 械 器 具 製 造 業	12,205	9,939	9,989	9,856	9,682	9,653
E28 電 子 部 品 ・ デ バ イ ス ・ 電 子 回 路 製 造 業	12,550	4,082	5,463	5,479	5,440	3,663
E29 電 気 機 械 器 具 製 造 業	34,239	36,566	36,939	36,953	36,853	37,092
E30 情 報 通 信 機 械 器 具 製 造 業	6,484	6,716	6,633	6,655	6,626	6,794
E31 輸 送 用 機 械 器 具 製 造 業	241,581	242,971	242,641	243,247	240,761	244,143
E32,20 その他の製造業、なめし革・同製品・毛皮製造業	7,811	7,621	7,812	7,871	7,913	7,950
I-1 卸 売 業	138,266	141,886	139,562	141,191	141,531	143,532
I-2 小 売 業	137,334	137,063	141,550	135,231	133,669	138,412
T L 調査 産 業 計	1,225,615	1,237,626	1,231,622	1,238,805	1,238,041	1,261,512
D 建設 設 業	51,652	51,117	52,945	53,122	53,191	52,235
E 製造 造 業	519,787	504,088	505,517	505,195	501,583	506,477
F 電気・ガス・熱供給・水道業	13,554	12,036	12,548	12,553	12,530	11,895
G 情報 報 通 信 業	34,648	40,997	44,702	43,183	44,230	44,725
H 運 輸 業 , 郵 便 業	135,553	135,663	135,741	135,925	141,843	137,967
I 卸 売 業 , 小 売 業	117,424	123,702	123,528	124,290	123,871	125,610
J 金 融 業 , 保 険 業	12,144	13,402	13,315	13,849	13,263	13,669
K 不 動 産 業 , 物 品 賃 貸 業	9,034	9,219	8,618	8,845	8,594	9,248
L 学 術 研 究 , 専 門 ・ 技 術 サ ー ビ ス 業	41,431	44,793	44,621	44,700	44,635	44,768
M 宿 泊 業 , 飲 食 サ ー ビ ス 業	30,011	32,867	32,271	31,390	34,401	34,733
N 生 活 関 連 サ ー ビ ス 業 , 娯 楽 業	19,610	17,517	17,673	17,193	17,437	17,541
O 教 育 , 学 習 支 援 業	64,988	68,666	61,064	62,569	58,700	75,319
P 医 療 , 福 祉 社	53,785	57,928	54,463	57,761	53,480	60,639
Q 複 合 サ ー ビ ス 事 業	8,923	7,485	7,949	7,811	7,604	7,425
R サービス業(他に分類されないもの)	113,068	118,148	116,667	120,419	122,679	119,261
E09,10 食料品製造業、飲料・たばこ・飼料製造業	25,641	23,939	24,531	24,068	23,958	23,590
E11 織 維 工 業	7,551	6,982	7,095	7,006	6,975	6,996
E12 木 材 ・ 木 製 品 製 造 業 (家 具 を 除 く)	2,328	1,822	1,749	1,762	1,752	1,752
E13 家 具 ・ 装 備 品 製 造 業	7,190	2,509	2,441	2,407	2,409	2,508
E14 パ ル プ ・ 紙 ・ 紙 加 工 品 製 造 業	5,284	5,411	5,475	5,469	5,423	5,422
E15 印 刷 ・ 同 関 連 業	6,300	6,109	6,151	6,112	6,097	6,158
E16,17 化 学 工 業 、 石 油 製 品 ・ 石 炭 製 品 製 造 業	9,541	9,428	9,358	9,318	9,249	9,476
E18 プ ラ ス チ ッ ク 製 品 製 造 業	28,566	26,465	26,504	26,538	26,359	26,716
E19 ゴ ム 製 品 製 造 業	10,663	9,173	9,010	8,989	8,987	9,214
E21 窯 業 ・ 土 石 製 品 製 造 業	14,248	14,181	14,294	14,266	14,607	14,562
E22 鉄 鋼 製 造 業	25,452	20,071	20,485	20,408	19,980	20,348
E23 非 鉄 金 属 製 造 業	7,060	7,390	7,285	7,345	7,371	7,463
E24 金 属 製 品 製 造 業	23,839	24,695	24,063	24,448	24,595	24,851
E25 は ん 用 機 械 器 具 製 造 業	21,513	18,161	18,125	17,941	17,880	18,353
E26 生 産 用 機 械 器 具 製 造 業	27,647	37,103	36,671	36,501	36,240	36,917
E27 業 務 用 機 械 器 具 製 造 業	10,449	8,330	8,738	8,605	8,431	8,402
E28 電 子 部 品 ・ デ バ イ ス ・ 電 子 回 路 製 造 業	11,797	3,415	4,770	4,786	4,793	3,016
E29 電 気 機 械 器 具 製 造 業	30,094	33,646	33,742	33,716	33,597	34,027
E30 情 報 通 信 機 械 器 具 製 造 業	6,240	6,172	6,063	6,085	6,057	6,225
E31 輸 送 用 機 械 器 具 製 造 業	232,901	234,376	234,198	234,597	232,077	235,698
E32,20 その他の製造業、なめし革・同製品・毛皮製造業	5,483	4,711	4,769	4,828	4,746	4,783
I-1 卸 売 業	67,487	74,765	73,236	74,440	74,886	76,218
I-2 小 売 業	49,937	48,938	50,292	49,850	48,985	49,392

パートタイム労働者比率（常用労働者数・男）

(単位：人)

男								産 業		
2		2		年		月				別
5 月	6 月	7 月	8 月	9 月	10 月	11 月	12 月			
1,827,549	1,831,525	1,833,272	1,822,022	1,825,932	1,802,235	1,806,968	1,801,893	T L	常用労働者5人以上	
118,658	118,683	116,754	114,558	114,116	111,498	110,025	110,078	D		
598,050	599,325	598,468	595,356	593,992	593,005	590,682	590,409	E		
11,816	11,817	11,707	11,937	11,894	11,921	11,900	11,899	F		
54,396	54,946	55,626	56,484	56,707	57,262	57,600	56,278	G		
179,381	179,791	175,270	174,858	174,266	174,472	176,732	176,159	H		
280,157	275,957	283,144	277,791	277,834	279,771	280,417	277,641	I		
26,929	26,549	27,380	27,034	27,603	27,304	28,682	26,571	J		
23,318	23,343	23,720	24,056	24,495	24,435	24,965	24,672	K		
62,466	66,019	67,311	67,258	68,016	66,992	67,743	67,867	L		
90,005	91,229	93,297	95,044	91,332	90,776	94,205	97,902	M		
31,390	33,077	28,837	32,258	33,841	33,410	33,006	31,890	N		
88,754	89,321	90,572	89,215	88,190	73,136	73,715	73,763	O		
88,146	91,070	88,334	86,399	90,801	88,383	88,789	88,264	P		
10,143	10,196	10,032	10,028	10,070	10,003	9,973	9,970	Q		
163,726	159,988	162,606	159,532	162,580	159,672	158,339	158,335	R		
29,325	29,783	30,404	30,343	30,136	30,181	30,129	30,228	E09,10		
10,307	10,415	9,895	9,962	9,934	9,852	9,848	9,916	E11		
4,268	4,418	4,360	4,326	4,411	4,526	4,526	4,484	E12		
4,056	4,211	4,252	4,225	4,122	3,993	4,063	4,116	E13		
6,852	6,855	7,095	7,016	6,896	6,940	6,893	6,815	E14		
9,554	9,604	9,320	9,245	8,995	9,136	9,000	9,189	E15		
11,307	11,276	11,289	11,186	11,079	11,108	11,118	11,124	E16,17		
35,426	35,571	35,869	35,626	35,929	35,686	35,536	35,495	E18		
9,211	11,133	10,098	9,885	10,032	9,917	9,782	9,864	E19		
18,071	18,156	19,074	18,895	18,915	18,959	18,831	18,809	E21		
24,015	23,720	23,695	23,606	23,536	23,419	23,429	23,468	E22		
8,809	8,876	9,007	8,969	8,802	8,889	8,794	8,863	E23		
41,547	41,394	41,481	41,418	41,658	40,893	41,088	40,527	E24		
22,535	22,608	22,498	22,400	22,088	22,203	21,918	22,035	E25		
53,314	51,839	51,551	51,021	50,732	50,660	50,416	50,258	E26		
9,804	10,288	10,057	9,627	10,291	10,572	9,576	9,871	E27		
3,671	3,652	3,602	3,591	3,527	3,621	3,626	3,645	E28		
37,003	36,999	36,520	36,212	36,185	35,937	36,096	35,992	E29		
6,781	6,793	6,813	6,796	6,760	6,660	6,635	6,647	E30		
244,237	243,983	244,107	243,624	242,584	242,551	242,030	241,748	E31		
7,957	7,751	7,481	7,383	7,380	7,302	7,348	7,315	E32,20		
142,451	140,485	143,894	142,541	140,606	141,896	142,494	142,451	I-1		
137,706	135,472	139,250	135,250	137,228	137,875	137,923	135,190	I-2		
1,251,999	1,248,612	1,246,418	1,238,786	1,240,160	1,218,600	1,220,193	1,216,754	T L	常用労働者30人以上	
52,364	52,195	51,965	51,523	51,593	47,868	47,446	46,957	D		
506,292	505,475	506,994	504,906	503,088	502,292	501,261	499,981	E		
11,816	11,817	11,707	11,937	11,894	11,921	11,900	11,899	F		
38,934	39,150	39,154	39,744	39,700	39,696	40,170	38,580	G		
135,460	135,644	134,223	133,274	133,107	133,310	135,770	135,688	H		
123,966	123,327	124,060	122,778	122,279	123,825	123,664	123,230	I		
13,670	13,501	13,322	13,172	13,708	13,180	13,105	13,065	J		
9,285	9,396	9,398	9,343	9,517	9,434	9,466	9,490	K		
44,804	45,362	44,594	44,672	44,420	44,864	44,963	45,112	L		
34,440	34,153	35,349	34,499	31,113	30,007	30,726	31,325	M		
17,403	17,732	17,382	17,425	17,432	17,501	17,898	17,581	N		
76,592	77,044	77,227	76,659	75,622	60,902	61,249	61,036	O		
58,985	59,534	56,114	55,473	59,805	59,712	59,780	59,383	P		
7,427	7,501	7,345	7,342	7,383	7,364	7,334	7,331	Q		
120,561	116,781	117,584	116,039	119,499	116,724	115,461	116,096	R		
23,518	24,087	24,066	23,983	23,826	23,905	23,854	23,879	E09,10		
6,978	7,095	7,032	6,988	6,960	6,878	6,874	6,901	E11		
1,786	1,810	1,824	1,864	1,871	1,899	1,899	1,894	E12		
2,535	2,573	2,570	2,543	2,552	2,535	2,521	2,507	E13		
5,492	5,487	5,463	5,411	5,348	5,365	5,318	5,262	E14		
6,196	6,162	6,243	6,116	6,034	6,007	6,007	6,027	E15		
9,588	9,557	9,570	9,467	9,360	9,389	9,399	9,405	E16,17		
26,562	26,729	26,736	26,522	26,523	26,163	26,184	26,042	E18		
9,211	9,242	9,282	9,270	9,239	9,208	9,215	9,215	E19		
14,204	14,289	14,165	13,986	14,006	13,981	13,922	13,900	E21		
20,335	20,102	20,042	19,974	19,882	19,797	19,766	19,742	E22		
7,359	7,362	7,505	7,496	7,358	7,445	7,350	7,333	E23		
24,803	24,765	24,845	24,994	24,993	24,799	24,929	24,263	E24		
18,462	18,535	18,413	18,315	18,003	18,118	17,833	17,950	E25		
37,411	36,167	37,758	37,527	37,522	37,499	37,516	37,504	E26		
8,322	8,244	8,231	8,196	8,331	8,217	8,172	8,072	E27		
2,978	2,959	2,955	2,944	2,926	3,020	2,932	2,905	E28		
33,778	33,765	33,845	33,523	33,496	33,479	33,444	33,340	E29		
6,232	6,237	6,257	6,240	6,228	6,152	6,151	6,139	E30		
235,752	235,531	235,465	234,846	233,932	233,888	233,381	233,140	E31		
4,790	4,777	4,727	4,701	4,698	4,548	4,594	4,561	E32,20		
75,228	74,935	74,965	74,046	73,664	75,307	75,195	75,050	I-1		
48,738	48,392	49,095	48,732	48,615	48,518	48,469	48,180	I-2		

第7表 産業大分類及び性別常用労働者数、パートタイム労働者数、

	産 業	2021年 平均	2022年 平均	2022年			
				2		0	
				1 月	2 月	3 月	4 月
常用労働者5人以上	T L 調査 産 業 計	1,369,363	1,359,593	1,385,123	1,363,108	1,358,449	1,369,625
	D 建設 設 業	29,314	30,951	30,303	29,916	29,502	30,074
	E 製 造 業	193,222	189,746	187,951	185,572	185,394	189,436
	F 電気・ガス・熱供給・水道業	2,645	1,830	1,917	1,908	1,898	1,842
	G 情報 通 信 業	20,172	15,752	14,712	16,035	14,550	16,055
	H 運 輸 業 , 郵 便 業	43,143	39,109	40,327	39,491	33,699	36,329
	I 卸 売 業 , 小 売 業	281,207	269,166	278,843	279,993	273,898	264,958
	J 金 融 業 , 保 険 業	41,706	41,611	44,705	43,150	42,777	44,304
	K 不 動 産 業 , 物 品 賃 貸 業	14,240	15,511	16,672	15,740	15,644	15,661
	L 学 術 研 究 , 専 門 ・ 技 術 サ ー ビ ス 業	26,780	31,762	33,616	32,808	31,840	34,612
	M 宿 泊 業 , 飲 食 サ ー ビ ス 業	150,773	160,156	163,629	154,243	159,494	160,460
	N 生 活 関 連 サ ー ビ ス 業 , 娯 楽 業	51,761	55,757	54,388	56,236	55,953	60,052
	O 教 育 , 学 習 支 援 業	97,994	98,316	98,999	97,353	97,898	99,128
	P 医 療 , 福 祉 業	319,376	309,786	312,417	308,334	315,397	312,084
	Q 複 合 サ ー ビ ス 事 業	9,186	8,569	8,939	8,873	8,814	8,366
	R サービス業(他に分類されないもの)	87,843	91,552	97,686	93,437	91,672	96,245
	E09,10 食料品製造業、飲料・たばこ・飼料製造業	32,212	32,950	31,889	31,700	31,295	32,566
	E11 織 維 工 業	8,552	7,478	7,035	7,239	7,036	7,451
	E12 木 材 ・ 木 製 品 製 造 業 (家 具 を 除 く)	1,626	1,025	1,008	1,013	1,017	1,021
	E13 家 具 ・ 装 備 品 製 造 業	2,405	1,781	1,819	1,507	1,657	1,859
	E14 パ ル プ ・ 紙 ・ 紙 加 工 品 製 造 業	4,990	3,879	4,102	4,117	4,124	4,126
	E15 印 刷 ・ 同 関 連 業	4,011	5,194	5,064	5,010	4,918	4,918
	E16,17 化 学 工 業 、 石 油 製 品 ・ 石 炭 製 品 製 造 業	7,240	6,379	6,301	6,300	6,262	6,424
	E18 プ ラ ス チ ッ ク 製 品 製 造 業	17,626	20,320	19,970	19,851	20,056	20,503
	E19 ゴ ム 製 品 製 造 業	2,855	2,923	2,911	2,963	2,302	3,061
	E21 窯 業 ・ 土 石 製 品 製 造 業	5,152	4,862	5,357	5,285	4,933	5,370
	E22 鉄 鋼 製 造 業	3,499	2,684	2,586	2,567	2,586	2,726
	E23 非 鉄 金 属 製 造 業	2,288	1,776	1,814	1,733	1,707	1,723
	E24 金 属 製 品 製 造 業	18,004	13,522	14,055	13,611	13,586	13,542
E25 は ん 用 機 械 器 具 製 造 業	5,326	4,762	5,070	4,858	4,878	4,656	
E26 生 産 用 機 械 器 具 製 造 業	8,652	10,774	9,321	9,388	9,307	9,889	
E27 業 務 用 機 械 器 具 製 造 業	5,224	6,074	6,085	6,182	6,175	6,179	
E28 電 子 部 品 ・ デ バ イ ス ・ 電 子 回 路 製 造 業	3,257	1,555	1,763	1,753	1,713	1,522	
E29 電 気 機 械 器 具 製 造 業	13,329	15,317	14,832	14,758	14,715	15,193	
E30 情 報 通 信 機 械 器 具 製 造 業	1,750	1,985	2,043	1,992	2,016	1,972	
E31 輸 送 用 機 械 器 具 製 造 業	41,074	41,236	41,873	40,751	42,037	41,571	
E32,20 その他の製造業、なめし革・同製品・毛皮製造業	4,154	3,271	3,053	2,994	3,074	3,164	
I-1 卸 売 業	84,023	75,882	81,300	78,871	75,058	75,619	
I-2 小 売 業	197,183	193,284	197,543	201,122	198,840	189,339	
常用労働者30人以上	T L 調査 産 業 計	782,362	764,113	784,376	768,677	758,602	767,185
	D 建設 設 業	11,643	11,395	12,315	12,088	11,660	11,834
	E 製 造 業	143,028	141,543	140,379	138,513	138,957	141,108
	F 電気・ガス・熱供給・水道業	2,302	1,830	1,917	1,908	1,898	1,842
	G 情報 通 信 業	11,262	10,082	9,292	10,615	9,345	10,564
	H 運 輸 業 , 郵 便 業	33,637	30,720	31,886	31,782	25,948	29,400
	I 卸 売 業 , 小 売 業	135,260	131,385	138,926	136,163	132,141	128,269
	J 金 融 業 , 保 険 業	20,881	21,666	22,338	21,475	22,197	22,768
	K 不 動 産 業 , 物 品 賃 貸 業	4,702	7,430	7,647	7,506	7,661	7,646
	L 学 術 研 究 , 専 門 ・ 技 術 サ ー ビ ス 業	10,826	12,823	13,041	13,083	12,658	12,858
	M 宿 泊 業 , 飲 食 サ ー ビ ス 業	56,634	53,807	53,385	52,467	53,043	52,762
	N 生 活 関 連 サ ー ビ ス 業 , 娯 楽 業	20,391	19,633	19,756	19,660	19,401	19,440
	O 教 育 , 学 習 支 援 業	62,744	65,202	64,577	62,951	62,662	65,873
	P 医 療 , 福 祉 業	195,123	174,372	180,308	175,323	178,988	176,141
	Q 複 合 サ ー ビ ス 事 業	4,093	3,744	3,904	3,838	3,779	3,742
	R サービス業(他に分類されないもの)	69,838	78,481	84,705	81,305	78,264	82,938
	E09,10 食料品製造業、飲料・たばこ・飼料製造業	23,725	27,100	26,197	25,989	25,832	26,981
	E11 織 維 工 業	4,123	3,819	3,916	3,854	3,864	3,997
	E12 木 材 ・ 木 製 品 製 造 業 (家 具 を 除 く)	666	599	574	579	583	586
	E13 家 具 ・ 装 備 品 製 造 業	1,622	790	766	759	760	806
	E14 パ ル プ ・ 紙 ・ 紙 加 工 品 製 造 業	3,416	2,658	2,694	2,709	2,734	2,720
	E15 印 刷 ・ 同 関 連 業	2,969	3,142	3,106	3,103	3,016	3,051
	E16,17 化 学 工 業 、 石 油 製 品 ・ 石 炭 製 品 製 造 業	5,941	5,064	4,986	4,985	4,947	5,109
	E18 プ ラ ス チ ッ ク 製 品 製 造 業	12,871	14,309	13,675	13,636	13,747	14,147
	E19 ゴ ム 製 品 製 造 業	2,637	1,816	1,754	1,734	1,735	1,832
	E21 窯 業 ・ 土 石 製 品 製 造 業	3,144	3,270	3,322	3,297	2,892	3,347
	E22 鉄 鋼 製 造 業	2,497	1,724	1,767	1,748	1,647	1,742
	E23 非 鉄 金 属 製 造 業	1,605	1,318	1,355	1,282	1,256	1,272
	E24 金 属 製 品 製 造 業	11,306	8,390	8,793	8,185	8,074	8,289
E25 は ん 用 機 械 器 具 製 造 業	3,656	3,587	3,586	3,725	3,723	3,501	
E26 生 産 用 機 械 器 具 製 造 業	5,120	6,379	6,076	6,056	6,139	6,135	
E27 業 務 用 機 械 器 具 製 造 業	4,255	4,840	4,713	4,810	4,803	4,858	
E28 電 子 部 品 ・ デ バ イ ス ・ 電 子 回 路 製 造 業	2,896	988	1,208	1,198	1,204	921	
E29 電 気 機 械 器 具 製 造 業	11,060	11,987	11,821	11,764	11,721	11,985	
E30 情 報 通 信 機 械 器 具 製 造 業	1,583	1,774	1,817	1,787	1,810	1,766	
E31 輸 送 用 機 械 器 具 製 造 業	35,250	35,687	36,117	35,160	36,237	35,740	
E32,20 その他の製造業、なめし革・同製品・毛皮製造業	2,687	2,298	2,136	2,153	2,233	2,323	
I-1 卸 売 業	41,475	38,568	41,780	40,229	36,891	37,097	
I-2 小 売 業	93,785	92,819	97,146	95,934	95,250	91,172	

パートタイム労働者比率（常用労働者数・女）

(単位：人)

女								産 業		
2		2		年		月				別
5 月	6 月	7 月	8 月	9 月	10 月	11 月	12 月			
1,368,295	1,364,377	1,364,656	1,363,170	1,346,006	1,347,117	1,338,809	1,346,386	T L	常用労働者5人以上	
29,653	29,235	31,644	32,488	32,401	31,930	31,768	32,496	D		
189,379	192,483	192,651	191,577	191,463	191,324	189,867	189,861	E		
1,844	1,837	1,808	1,803	1,793	1,791	1,767	1,760	F		
16,321	16,233	16,156	15,473	15,614	15,404	15,351	17,111	G		
39,409	38,784	41,533	41,170	41,606	39,868	38,053	39,047	H		
266,833	268,385	264,711	270,077	265,764	265,800	264,011	266,729	I		
42,984	42,245	40,713	40,981	40,177	39,460	38,132	39,709	J		
15,978	16,021	15,541	15,483	15,110	15,084	14,242	14,960	K		
36,004	32,469	30,526	30,483	29,599	30,438	29,304	29,446	L		
160,262	162,243	162,484	158,219	157,163	159,860	161,430	162,375	M		
56,729	53,915	58,533	55,613	54,101	54,170	54,516	54,874	N		
98,324	98,652	98,156	98,421	98,288	98,174	98,376	98,018	O		
312,892	310,591	310,749	311,552	306,890	305,895	305,802	304,824	P		
8,510	8,550	8,664	8,556	8,467	8,485	8,323	8,274	Q		
93,154	92,715	90,768	91,255	87,551	89,415	87,848	86,883	R		
33,944	33,975	33,983	33,462	33,181	33,127	32,843	33,428	E09,10		
7,696	7,507	7,812	7,636	7,553	7,628	7,582	7,556	E11		
1,027	1,030	1,040	1,050	1,010	1,013	1,013	1,056	E12		
1,867	1,850	1,805	1,805	1,801	1,801	1,723	1,874	E13		
4,059	4,042	3,656	3,714	3,740	3,706	3,538	3,617	E14		
4,986	5,041	5,290	5,259	5,508	5,374	5,550	5,411	E15		
6,374	6,376	6,467	6,466	6,420	6,389	6,391	6,364	E16,17		
20,337	20,610	20,497	20,483	20,456	20,459	20,318	20,297	E18		
1,820	2,419	3,497	3,390	3,339	3,250	3,108	3,021	E19		
5,441	5,367	4,308	4,500	4,385	4,387	4,527	4,496	E21		
2,647	2,688	2,685	2,684	2,712	2,776	2,758	2,787	E22		
1,799	1,793	1,716	1,796	1,869	1,780	1,809	1,770	E23		
13,791	13,761	13,496	13,320	13,336	13,352	12,992	13,434	E24		
4,671	4,674	4,641	4,644	4,854	4,679	4,866	4,657	E25		
9,481	11,529	11,822	11,785	11,650	11,669	11,756	11,694	E26		
5,913	6,312	6,102	5,990	6,012	6,183	5,904	5,845	E27		
1,479	1,476	1,525	1,516	1,525	1,399	1,488	1,502	E28		
15,106	15,208	15,461	15,655	15,699	15,890	15,657	15,638	E29		
2,001	1,985	1,985	1,976	1,990	1,956	1,945	1,964	E30		
41,753	41,618	41,416	41,018	40,999	41,075	40,684	40,033	E31		
3,187	3,222	3,447	3,428	3,424	3,431	3,415	3,417	E32,20		
77,193	77,939	75,082	74,759	74,130	75,004	73,005	72,635	I-1		
189,640	190,446	189,629	195,318	191,634	190,796	191,006	194,094	I-2		
769,619	770,752	770,614	768,747	755,048	755,506	749,131	751,104	T L		
11,412	11,316	11,127	11,402	11,138	10,991	10,656	10,803	D		
143,034	144,660	142,850	142,765	142,097	141,500	141,137	141,516	E		
1,844	1,837	1,808	1,803	1,793	1,791	1,767	1,760	F		
10,496	10,611	10,674	9,872	9,744	9,864	9,211	10,703	G		
32,200	31,527	32,002	31,989	31,957	30,848	29,394	29,704	H		
129,231	130,520	131,018	131,788	129,736	130,477	129,417	128,940	I		
22,441	21,988	21,615	21,680	21,133	20,896	20,768	20,690	J		
7,742	7,551	7,350	7,292	7,170	7,262	7,154	7,185	K		
12,844	12,140	13,265	12,865	13,081	12,746	12,646	12,645	L		
54,030	55,590	55,258	54,619	52,970	53,406	53,557	54,595	M		
19,487	19,400	19,905	20,157	19,895	19,545	19,314	19,646	N		
65,985	66,419	66,618	65,917	65,776	65,055	65,273	65,308	O		
175,496	174,473	174,463	174,904	170,413	171,005	170,464	170,478	P		
3,823	3,748	3,789	3,745	3,657	3,627	3,611	3,662	Q		
79,554	78,972	78,872	77,949	74,488	76,493	74,762	73,469	R		
27,791	27,451	28,024	27,642	27,438	27,255	27,005	27,590	E09,10		
4,008	3,873	3,816	3,778	3,706	3,721	3,675	3,627	E11		
592	595	607	617	611	614	614	620	E12		
814	797	796	796	792	792	798	801	E13		
2,706	2,655	2,606	2,637	2,700	2,693	2,525	2,525	E14		
3,119	3,144	2,998	3,121	3,202	3,236	3,276	3,346	E15		
5,059	5,061	5,152	5,151	5,105	5,074	5,076	5,049	E16,17		
14,574	14,734	14,705	14,726	14,536	14,487	14,392	14,352	E18		
1,820	1,852	1,855	1,853	1,863	1,832	1,832	1,827	E19		
3,364	3,290	3,164	3,356	3,241	3,243	3,383	3,352	E21		
1,684	1,690	1,722	1,721	1,728	1,723	1,746	1,769	E22		
1,348	1,342	1,253	1,333	1,406	1,317	1,346	1,307	E23		
8,538	8,508	8,509	8,330	8,282	8,342	8,132	8,702	E24		
3,516	3,519	3,498	3,501	3,711	3,536	3,723	3,514	E25		
6,214	7,927	6,341	6,503	6,321	6,340	6,280	6,217	E26		
4,823	5,018	4,985	4,947	4,771	4,843	4,787	4,728	E27		
924	921	924	915	924	844	933	947	E28		
12,039	12,195	11,923	12,087	12,131	12,091	12,055	12,036	E29		
1,774	1,765	1,765	1,756	1,770	1,760	1,749	1,768	E30		
35,981	35,969	35,848	35,655	35,523	35,414	35,483	35,110	E31		
2,346	2,354	2,359	2,340	2,336	2,343	2,327	2,329	E32,20		
37,833	38,653	38,935	38,700	38,326	39,023	37,835	37,506	I-1		
91,398	91,867	92,083	93,088	91,410	91,454	91,582	91,434	I-2		

第7表 産業大分類及び性別常用労働者数、パートタイム労働者数、

	産業	2021年平均	2022年平均	2022年			
				2		0	
				1月	2月	3月	4月
常用労働者5人以上	T L 調査産業計	904,909	918,863	930,367	930,799	909,486	912,915
	D 建設業	9,295	10,659	9,487	10,118	9,847	9,596
	E 製造業	85,045	80,954	82,742	82,398	82,665	82,236
	F 電気・ガス・熱供給・水道業	398	281	279	283	284	275
	G 情報通信業	4,013	1,675	802	2,076	838	1,989
	H 運輸業、郵便業	30,337	21,520	22,170	20,748	20,176	20,646
	I 卸売業、小売業	233,746	236,486	246,759	249,457	239,162	231,641
	J 金融業、保険業	5,478	8,097	7,823	7,914	8,014	8,014
	K 不動産業、物品賃貸業	10,328	12,311	12,120	14,611	14,236	12,409
	L 学術研究、専門・技術サービス業	10,376	11,277	13,919	14,919	11,362	13,009
	M 宿泊業、飲食サービス業	186,299	213,732	214,945	207,258	211,842	209,295
	N 生活関連サービス業、娯楽業	51,002	39,979	39,827	39,588	38,370	39,845
	O 教育、学習支援業	60,748	61,487	60,824	60,592	54,843	58,054
	P 医療業、福祉	149,909	154,588	150,125	156,566	150,555	156,810
	Q 複合サービス事業	5,436	5,504	5,794	4,961	5,839	5,463
	R サービス業（他に分類されないもの）	62,501	60,317	62,751	59,310	61,453	63,633
	E09,10 食料品製造業、飲料・たばこ・飼料製造業	20,545	26,240	25,748	25,898	25,320	25,250
	E11 繊維工業	3,905	3,287	3,401	3,442	3,348	3,589
	E12 木材・木製品製造業（家具を除く）	1,438	614	576	546	564	570
	E13 家具・装備品製造業	1,229	1,098	1,461	739	1,224	1,131
	E14 パルプ・紙・紙加工品製造業	2,752	2,557	2,767	2,770	2,722	2,638
	E15 印刷・関連業	1,993	2,626	2,688	2,745	2,728	2,562
	E16,17 化学工業、石油製品・石炭製品製造業	3,153	1,203	1,635	1,661	1,660	1,065
E18 プラスチック製品製造業	10,272	10,691	10,949	11,187	10,778	11,005	
E19 ゴム製品製造業	698	982	1,169	857	455	863	
E21 窯業・土石製品製造業	2,112	1,751	2,298	2,259	2,581	2,237	
E22 鉄鋼製造業	598	789	595	576	806	789	
E23 非鉄金属製造業	1,125	711	713	583	754	768	
E24 金属製品製造業	14,144	6,007	6,168	6,425	6,300	5,996	
E25 はん用機械器具製造業	2,357	1,299	1,351	1,442	1,427	1,274	
E26 生産用機械器具製造業	5,880	4,312	5,481	5,345	5,165	6,534	
E27 業務用機械器具製造業	1,331	2,648	2,008	2,140	2,202	2,175	
E28 電子部品・デバイス・電子回路製造業	844	412	419	420	420	410	
E29 電気機械器具製造業	4,127	5,378	5,283	5,406	5,481	5,242	
E30 情報通信機械器具製造業	164	315	300	282	289	323	
E31 輸送用機械器具製造業	5,541	6,486	6,330	6,364	7,080	6,448	
E32,20 その他の製造業、なめし革・同製品・毛皮製造業	837	1,551	1,402	1,311	1,361	1,367	
I-1 卸売業	36,044	30,931	38,190	37,290	33,833	33,396	
I-2 小売業	197,702	205,554	208,569	212,167	205,329	198,245	
常用労働者30人以上	T L 調査産業計	449,539	457,814	469,181	470,976	455,306	456,749
	D 建設業	1,797	2,197	2,649	2,645	2,483	2,319
	E 製造業	48,343	50,181	50,713	50,539	50,666	49,052
	F 電気・ガス・熱供給・水道業	398	281	279	283	284	275
	G 情報通信業	1,365	1,278	320	1,594	356	1,480
	H 運輸業、郵便業	23,951	19,064	20,112	18,725	18,345	18,717
	I 卸売業、小売業	106,836	114,828	122,629	121,048	116,255	110,480
	J 金融業、保険業	2,142	4,867	4,646	4,647	4,584	4,791
	K 不動産業、物品賃貸業	4,166	6,253	5,494	6,467	6,403	6,358
	L 学術研究、専門・技術サービス業	2,827	2,766	3,005	3,093	2,028	2,877
	M 宿泊業、飲食サービス業	70,182	71,220	71,430	69,483	71,333	70,713
	N 生活関連サービス業、娯楽業	21,050	16,432	16,013	16,067	16,108	15,620
	O 教育、学習支援業	37,547	40,934	42,019	42,620	38,588	38,798
	P 医療業、福祉	74,763	73,112	71,566	78,873	70,855	76,956
	Q 複合サービス事業	3,556	3,815	3,952	3,119	3,997	3,938
	R サービス業（他に分類されないもの）	50,619	50,587	54,354	51,773	53,021	54,375
	E09,10 食料品製造業、飲料・たばこ・飼料製造業	13,954	22,090	21,714	21,844	21,675	21,146
	E11 繊維工業	1,771	1,362	1,385	1,308	1,306	1,455
	E12 木材・木製品製造業（家具を除く）	226	306	300	291	288	294
	E13 家具・装備品製造業	559	318	291	291	327	312
	E14 パルプ・紙・紙加工品製造業	1,626	1,409	1,458	1,461	1,413	1,381
	E15 印刷・関連業	1,183	1,797	1,760	1,784	1,714	1,652
	E16,17 化学工業、石油製品・石炭製品製造業	2,155	1,203	1,635	1,661	1,660	1,065
E18 プラスチック製品製造業	5,703	7,386	7,549	7,406	7,237	7,455	
E19 ゴム製品製造業	643	469	446	447	455	453	
E21 窯業・土石製品製造業	642	759	769	730	998	715	
E22 鉄鋼製造業	311	290	289	270	302	298	
E23 非鉄金属製造業	764	325	352	229	400	382	
E24 金属製品製造業	8,445	2,419	2,628	2,523	2,481	2,442	
E25 はん用機械器具製造業	1,063	960	1,017	1,101	1,079	926	
E26 生産用機械器具製造業	2,038	1,302	1,283	1,301	1,176	1,312	
E27 業務用機械器具製造業	903	1,236	1,045	1,177	1,239	1,237	
E28 電子部品・デバイス・電子回路製造業	667	274	281	282	282	272	
E29 電気機械器具製造業	2,693	2,845	3,007	3,012	3,068	2,829	
E30 情報通信機械器具製造業	134	291	259	261	268	302	
E31 輸送用機械器具製造業	2,363	2,084	2,227	2,157	2,245	2,065	
E32,20 その他の製造業、なめし革・同製品・毛皮製造業	503	1,058	1,018	1,003	1,053	1,059	
I-1 卸売業	21,847	20,506	24,628	23,280	20,271	19,493	
I-2 小売業	84,988	94,322	98,001	97,768	95,984	90,987	

パートタイム労働者比率（パートタイム労働者数・合計）

(単位：人)

合 計								産 業
2 0 2 年								
5 月	6 月	7 月	8 月	9 月	10 月	11 月	12 月	
917,531	920,310	908,559	918,064	917,867	915,014	913,622	931,815	T L
9,475	8,840	11,643	10,852	11,504	12,139	11,531	12,877	D
82,602	84,213	80,526	79,091	79,017	79,821	77,684	78,450	E
277	281	285	283	281	287	280	271	F
1,969	2,085	1,904	1,901	1,751	2,056	677	2,047	G
21,041	21,315	23,085	22,435	22,893	21,513	20,713	21,507	H
231,928	233,989	232,837	240,057	232,783	230,848	231,649	236,710	I
8,280	8,255	7,802	8,144	8,361	7,939	8,284	8,334	J
12,268	12,612	11,305	11,690	11,638	11,141	11,894	11,803	K
12,583	11,921	7,955	9,975	11,226	9,927	9,092	9,425	L
209,708	212,014	215,212	215,188	211,883	214,511	218,669	224,258	M
43,337	40,591	36,485	37,801	41,431	40,930	39,237	42,302	N
58,869	59,727	64,675	63,589	62,223	64,533	65,024	64,890	O
158,110	157,108	147,291	151,769	158,424	154,515	156,823	156,953	P
5,637	5,654	5,692	5,587	5,354	5,320	5,307	5,437	Q
61,447	61,705	61,862	59,702	59,098	59,534	56,758	56,551	R
26,427	27,364	27,173	26,238	26,103	26,350	26,172	26,839	E09, 10
3,399	3,482	3,249	3,080	3,090	3,112	3,048	3,202	E11
579	591	749	746	575	562	559	741	E12
1,144	1,230	1,089	1,137	1,025	904	927	1,163	E13
2,705	2,639	2,506	2,510	2,442	2,439	2,249	2,297	E14
2,652	2,678	2,420	2,404	2,704	2,495	2,785	2,651	E15
1,010	1,061	1,087	1,061	1,043	1,041	1,041	1,068	E16, 17
11,154	10,706	10,656	10,548	10,533	10,249	10,272	10,256	E18
457	486	1,314	1,411	1,284	1,192	1,179	1,117	E19
2,365	2,401	1,183	1,229	1,154	1,116	1,105	1,073	E21
804	809	840	837	835	835	838	895	E22
748	732	772	768	731	763	616	587	E23
6,089	6,089	6,053	6,240	5,973	5,769	5,550	5,438	E24
1,254	1,285	1,246	1,233	1,347	1,191	1,335	1,197	E25
5,858	6,054	2,847	3,013	2,842	2,861	2,864	2,875	E26
1,872	2,647	3,084	2,590	3,166	3,897	2,792	3,200	E27
414	421	421	421	431	336	416	414	E28
5,272	5,320	5,466	5,356	5,403	5,672	5,331	5,304	E29
323	326	326	325	325	325	320	318	E30
6,678	6,521	6,334	6,219	6,274	6,968	6,545	6,067	E31
1,398	1,371	1,711	1,725	1,737	1,744	1,740	1,748	E32, 20
33,319	33,383	27,462	27,557	26,855	26,925	26,269	26,696	I-1
198,609	200,606	205,375	212,500	205,928	203,923	205,380	210,014	I-2
458,677	463,554	455,702	454,726	452,886	452,995	448,949	454,069	T L
2,198	1,959	1,966	2,032	1,958	1,993	2,043	2,118	D
50,333	51,105	51,147	50,579	49,791	49,725	49,295	49,233	E
277	281	285	283	281	287	280	271	F
1,460	1,576	1,607	1,604	1,454	1,749	379	1,749	G
19,264	19,554	19,737	19,638	19,481	18,568	18,328	18,290	H
111,954	112,414	113,959	116,944	112,981	112,731	112,151	114,389	I
4,803	4,808	4,791	4,792	5,134	5,148	5,132	5,128	J
6,312	6,378	6,171	6,193	6,407	6,231	6,326	6,287	K
2,764	2,958	2,843	2,809	2,824	2,732	2,657	2,597	L
71,474	73,027	73,367	72,525	69,909	69,424	70,053	71,909	M
16,028	16,201	17,098	17,342	17,100	16,708	16,063	16,838	N
41,160	41,567	41,367	40,352	39,167	41,509	42,131	41,931	O
75,150	75,872	64,737	67,031	73,960	73,915	74,561	73,872	P
4,049	3,984	3,987	3,947	3,714	3,664	3,651	3,781	Q
51,451	51,870	52,640	48,655	48,725	48,611	45,899	45,676	R
21,841	22,712	22,918	22,259	22,202	22,223	22,047	22,494	E09, 10
1,448	1,394	1,349	1,353	1,363	1,377	1,313	1,287	E11
303	315	318	315	323	310	307	307	E12
325	294	304	352	352	343	310	304	E13
1,410	1,410	1,432	1,428	1,470	1,479	1,289	1,281	E14
1,742	1,768	1,556	1,805	1,903	1,896	1,960	2,022	E15
1,010	1,061	1,087	1,061	1,043	1,041	1,041	1,068	E16, 17
7,677	7,460	7,568	7,502	7,304	7,104	7,180	7,185	E18
457	486	493	489	489	483	470	465	E19
789	825	753	799	724	686	675	643	E21
293	301	293	290	287	287	287	287	E22
362	346	366	362	325	357	210	210	E23
2,535	2,535	2,598	2,534	2,232	2,349	2,181	1,991	E24
906	937	915	902	1,016	860	1,004	866	E25
1,332	1,338	1,277	1,445	1,274	1,293	1,296	1,307	E26
1,266	1,274	1,306	1,281	1,067	1,305	1,312	1,325	E27
276	283	283	283	293	198	278	275	E28
2,878	2,874	2,844	2,765	2,742	2,729	2,706	2,679	E29
302	302	302	301	301	301	296	294	E30
2,128	2,137	2,132	1,986	2,002	2,018	2,051	1,853	E31
1,053	1,053	1,053	1,067	1,079	1,086	1,082	1,090	E32, 20
19,988	20,141	20,418	20,395	20,021	19,695	18,875	18,866	I-1
91,966	92,273	93,541	96,549	92,960	93,036	93,276	95,523	I-2

常用労働者5人以上

常用労働者30人以上

第7表 産業大中分類及び性別常用労働者数、パートタイム労働者数、

	産 業	2021年 平均	2022年 平均	2022年			
				2		0	
				1 月	2 月	3 月	4 月
常用労働者5人以上	T L 調査 産 業 計	28.5	28.9	29.1	29.3	28.7	28.5
	D 建設 設 造 業	6.1	7.3	6.4	6.8	6.7	6.5
	E 製 造 業	10.6	10.3	10.5	10.5	10.6	10.4
	F 電 気 ・ ガ ス ・ 熱 供 給 ・ 水 道 業	2.2	2.0	1.9	2.0	2.0	2.0
	G 情 報 通 信 業	5.6	2.3	1.1	2.8	1.1	2.6
	H 運 輸 業 , 郵 便 業	13.7	9.9	10.1	9.4	9.2	9.5
	I 卸 売 業 , 小 売 業	42.0	43.1	44.1	44.8	43.6	42.4
	J 金 融 業 , 保 険 業	7.9	11.8	11.1	11.3	11.5	11.4
	K 不 動 産 業 , 物 品 賃 貸 業	26.9	31.2	30.3	36.9	36.5	31.9
	L 学 術 研 究 , 専 門 ・ 技 術 サ ー ビ ス 業	11.5	11.6	14.2	15.4	11.7	13.3
	M 宿 泊 業 , 飲 食 サ ー ビ ス 業	82.1	84.6	85.0	83.9	84.2	83.1
	N 生 活 関 連 サ ー ビ ス 業 , 娯 楽 業	55.1	46.0	47.1	46.5	45.4	45.2
	O 教 育 , 学 習 支 援 業	34.4	34.4	35.5	35.4	32.9	31.0
	P 医 療 , 福 祉 社	37.3	38.9	38.0	39.6	37.8	38.9
	Q 複 合 サ ー ビ ス 事 業	25.9	29.3	29.3	25.3	30.2	29.5
	R サービス業(他に分類されないもの)	26.0	23.9	24.4	23.1	24.0	24.7
	E09,10 食料品製造業、飲料・たばこ・飼料製造業	32.8	41.7	41.4	42.1	41.4	40.6
	E11 織 維 工 業	21.1	18.6	19.5	19.5	19.0	20.1
	E12 木 材 ・ 木 製 品 製 造 業 (家 具 を 除 く)	24.0	11.3	10.8	10.2	10.5	10.6
	E13 家 具 ・ 装 備 品 製 造 業	10.4	18.6	24.8	13.7	20.9	19.2
	E14 パ ル プ ・ 紙 ・ 紙 加 工 品 製 造 業	23.8	23.7	25.3	25.3	25.0	24.1
	E15 印 刷 ・ 同 関 連 業	13.0	18.1	18.5	19.0	19.1	17.7
	E16,17 化 学 工 業 、 石 油 製 品 ・ 石 炭 製 品 製 造 業	17.4	6.9	9.5	9.7	9.6	6.0
	E18 プ ラ ス チ ッ ク 製 品 製 造 業	19.4	19.2	19.8	20.2	19.5	19.7
	E19 ゴ ム 製 品 製 造 業	4.9	7.5	8.8	6.5	3.5	6.4
	E21 窯 業 ・ 土 石 製 品 製 造 業	9.2	7.5	9.8	9.6	11.0	9.4
	E22 鉄 鋼 製 造 業	1.9	3.0	2.2	2.2	3.1	2.9
	E23 非 鉄 金 属 製 造 業	10.2	6.7	6.8	5.6	7.2	7.2
E24 金 属 製 品 製 造 業	25.1	11.0	11.3	11.8	11.6	10.9	
E25 は ん 用 機 械 器 具 製 造 業	7.6	4.8	5.0	5.4	5.3	4.7	
E26 生 産 用 機 械 器 具 製 造 業	11.2	6.9	8.8	8.6	8.4	10.5	
E27 業 務 用 機 械 器 具 製 造 業	7.7	16.5	12.5	13.3	13.9	13.7	
E28 電 子 部 品 ・ デ バ イ ス ・ 電 子 回 路 製 造 業	5.5	7.4	5.8	5.8	5.9	7.9	
E29 電 気 機 械 器 具 製 造 業	8.7	10.4	10.2	10.5	10.6	10.0	
E30 情 報 通 信 機 械 器 具 製 造 業	2.0	3.6	3.5	3.3	3.3	3.7	
E31 輸 送 用 機 械 器 具 製 造 業	2.0	2.3	2.2	2.2	2.5	2.3	
E32,20 その他の製造業、なめし革・同製品・毛皮製造業	7.0	14.3	12.9	12.1	12.4	12.3	
I-1 卸 売 業	16.2	14.2	17.3	16.9	15.6	15.2	
I-2 小 売 業	59.1	62.2	61.5	63.1	61.8	60.5	
常用労働者30人以上	T L 調査 産 業 計	22.4	22.9	23.3	23.5	22.8	22.5
	D 建設 設 造 業	2.8	3.5	4.1	4.1	3.8	3.6
	E 製 造 業	7.3	7.8	7.9	7.9	7.9	7.6
	F 電 気 ・ ガ ス ・ 熱 供 給 ・ 水 道 業	2.5	2.0	1.9	2.0	2.0	2.0
	G 情 報 通 信 業	3.0	2.5	0.6	3.0	0.7	2.7
	H 運 輸 業 , 郵 便 業	14.2	11.5	12.0	11.2	10.9	11.2
	I 卸 売 業 , 小 売 業	42.3	45.0	46.7	46.5	45.4	43.5
	J 金 融 業 , 保 険 業	6.5	13.9	13.0	13.2	12.9	13.1
	K 不 動 産 業 , 物 品 賃 貸 業	30.3	37.6	33.8	39.6	39.4	37.6
	L 学 術 研 究 , 専 門 ・ 技 術 サ ー ビ ス 業	5.4	4.8	5.2	5.4	3.5	5.0
	M 宿 泊 業 , 飲 食 サ ー ビ ス 業	81.0	82.2	83.4	82.9	81.6	80.8
	N 生 活 関 連 サ ー ビ ス 業 , 娯 楽 業	52.5	44.2	42.8	43.6	43.7	42.2
	O 教 育 , 学 習 支 援 業	29.4	30.7	33.4	34.0	31.8	27.5
	P 医 療 , 福 祉 社	30.0	31.5	30.5	33.8	30.5	32.5
	Q 複 合 サ ー ビ ス 事 業	27.3	34.0	33.3	26.8	35.1	35.3
	R サービス業(他に分類されないもの)	27.7	25.7	27.0	25.7	26.4	26.9
	E09,10 食料品製造業、飲料・たばこ・飼料製造業	28.3	43.3	42.8	43.6	43.5	41.8
	E11 織 維 工 業	15.2	12.6	12.6	12.0	12.0	13.2
	E12 木 材 ・ 木 製 品 製 造 業 (家 具 を 除 く)	7.5	12.6	12.9	12.4	12.3	12.6
	E13 家 具 ・ 装 備 品 製 造 業	6.3	9.6	9.1	9.2	10.3	9.4
	E14 パ ル プ ・ 紙 ・ 紙 加 工 品 製 造 業	18.7	17.5	17.8	17.9	17.3	17.0
	E15 印 刷 ・ 同 関 連 業	12.8	19.4	19.0	19.4	18.8	17.9
	E16,17 化 学 工 業 、 石 油 製 品 ・ 石 炭 製 品 製 造 業	13.9	8.3	11.4	11.6	11.7	7.3
	E18 プ ラ ス チ ッ ク 製 品 製 造 業	13.8	18.1	18.8	18.4	18.0	18.2
	E19 ゴ ム 製 品 製 造 業	4.9	4.3	4.1	4.2	4.2	4.1
	E21 窯 業 ・ 土 石 製 品 製 造 業	3.7	4.4	4.4	4.2	5.7	4.0
	E22 鉄 鋼 製 造 業	1.1	1.3	1.3	1.2	1.4	1.3
	E23 非 鉄 金 属 製 造 業	8.8	3.7	4.1	2.7	4.6	4.4
E24 金 属 製 品 製 造 業	24.0	7.3	8.0	7.7	7.6	7.4	
E25 は ん 用 機 械 器 具 製 造 業	4.2	4.4	4.7	5.1	5.0	4.2	
E26 生 産 用 機 械 器 具 製 造 業	5.9	3.0	3.0	3.1	2.8	3.0	
E27 業 務 用 機 械 器 具 製 造 業	6.1	9.4	7.8	8.8	9.4	9.3	
E28 電 子 部 品 ・ デ バ イ ス ・ 電 子 回 路 製 造 業	4.6	6.4	4.7	4.7	4.7	6.9	
E29 電 気 機 械 器 具 製 造 業	6.5	6.2	6.6	6.6	6.8	6.1	
E30 情 報 通 信 機 械 器 具 製 造 業	1.7	3.7	3.3	3.3	3.4	3.8	
E31 輸 送 用 機 械 器 具 製 造 業	0.9	0.8	0.8	0.8	0.8	0.8	
E32,20 その他の製造業、なめし革・同製品・毛皮製造業	6.2	15.1	14.7	14.4	15.1	14.9	
I-1 卸 売 業	20.0	18.1	21.4	20.3	18.1	17.2	
I-2 小 売 業	59.2	66.5	66.5	67.1	66.5	64.7	

パートタイム労働者比率（パートタイム労働者比率・合計）

(単位：%)

合 計								産 業
年 月 別								
2 5 月	2 6 月	7 月	8 月	9 月	10 月	11 月	12 月	
28.7	28.8	28.4	28.8	28.9	29.1	29.0	29.6	T L
6.4	6.0	7.8	7.4	7.9	8.5	8.1	9.0	D
10.5	10.6	10.2	10.1	10.1	10.2	10.0	10.1	E
2.0	2.1	2.1	2.1	2.1	2.1	2.0	2.0	F
2.8	2.9	2.7	2.6	2.4	2.8	0.9	2.8	G
9.6	9.8	10.6	10.4	10.6	10.0	9.6	10.0	H
42.4	43.0	42.5	43.8	42.8	42.3	42.5	43.5	I
11.8	12.0	11.5	12.0	12.3	11.9	12.4	12.6	J
31.2	32.0	28.8	29.6	29.4	28.2	30.3	29.8	K
12.8	12.1	8.1	10.2	11.5	10.2	9.4	9.7	L
83.8	83.6	84.1	85.0	85.3	85.6	85.5	86.2	M
49.2	46.7	41.8	43.0	47.1	46.7	44.8	48.8	N
31.5	31.8	34.3	33.9	33.4	37.7	37.8	37.8	O
39.4	39.1	36.9	38.1	39.8	39.2	39.7	39.9	P
30.2	30.2	30.4	30.1	28.9	28.8	29.0	29.8	Q
23.9	24.4	24.4	23.8	23.6	23.9	23.1	23.1	R
41.8	42.9	42.2	41.1	41.2	41.6	41.6	42.2	E09, 10
18.9	19.4	18.3	17.5	17.7	17.8	17.5	18.3	E11
10.9	10.8	13.9	13.9	10.6	10.1	13.4	10.1	E12
19.3	20.3	18.0	18.9	17.3	15.6	16.0	19.4	E13
24.8	24.2	23.3	23.4	23.0	22.9	21.6	22.0	E14
18.2	18.3	16.6	16.6	18.6	17.2	19.1	18.2	E15
5.7	6.0	6.1	6.0	6.0	5.9	5.9	6.1	E16, 17
20.0	19.1	18.9	18.8	18.7	18.3	18.4	18.4	E18
4.1	3.6	9.7	10.6	9.6	9.1	9.1	8.7	E19
10.1	10.2	5.1	5.3	5.0	4.8	4.7	4.6	E21
3.0	3.1	3.2	3.2	3.2	3.2	3.2	3.4	E22
7.1	6.9	7.2	7.1	6.9	7.2	5.8	5.5	E23
11.0	11.0	11.0	11.4	10.9	10.6	10.3	10.1	E24
4.6	4.7	4.6	4.6	5.0	4.4	5.0	4.5	E25
9.3	9.6	4.5	4.8	4.6	4.6	4.6	4.6	E26
11.9	15.9	19.1	16.6	19.4	23.3	18.0	20.4	E27
8.0	8.2	8.2	8.2	8.5	6.7	8.1	8.0	E28
10.1	10.2	10.5	10.3	10.4	10.9	10.3	10.3	E29
3.7	3.7	3.7	3.7	3.7	3.8	3.7	3.7	E30
2.3	2.3	2.2	2.2	2.2	2.5	2.3	2.2	E31
12.5	12.5	15.7	16.0	16.1	16.2	16.2	16.3	E32, 20
15.2	15.3	12.5	12.7	12.5	12.4	12.2	12.4	I-1
60.7	61.6	62.4	64.3	62.6	62.0	62.4	63.8	I-2
22.7	23.0	22.6	22.7	22.7	22.9	22.8	23.1	T L
3.4	3.1	3.1	3.2	3.1	3.4	3.5	3.7	D
7.8	7.9	7.9	7.8	7.7	7.7	7.7	7.7	E
2.0	2.1	2.1	2.1	2.1	2.1	2.0	2.0	F
3.0	3.2	3.2	3.2	2.9	3.5	0.8	3.5	G
11.5	11.7	11.9	11.9	11.8	11.3	11.1	11.1	H
44.2	44.3	44.7	45.9	44.8	44.3	44.3	45.4	I
13.3	13.5	13.7	13.7	14.7	15.1	15.2	15.2	J
37.1	37.6	36.8	37.2	38.4	37.3	38.1	37.7	K
4.8	5.1	4.9	4.9	4.9	4.7	4.6	4.5	L
80.8	81.4	81.0	81.4	83.1	83.2	83.1	83.7	M
43.4	43.6	45.9	46.1	45.8	45.1	43.2	45.2	N
28.9	29.0	28.8	28.3	27.7	33.0	33.3	33.2	O
32.0	32.4	28.1	29.1	32.1	32.0	32.4	32.1	P
36.0	35.4	35.8	35.6	33.6	33.3	33.4	34.4	Q
25.7	26.5	26.8	25.1	25.1	25.2	24.1	24.1	R
42.6	44.1	44.0	43.1	43.3	43.4	43.3	43.7	E09, 10
13.2	12.7	12.4	12.6	12.8	13.0	12.4	12.2	E11
12.7	13.1	13.1	12.7	13.0	12.3	12.2	12.2	E12
9.7	8.7	9.0	10.5	10.5	10.3	9.3	9.2	E13
17.2	17.3	17.7	17.7	18.3	18.4	16.4	16.5	E14
18.7	19.0	16.8	19.5	20.6	20.5	21.1	21.6	E15
6.9	7.3	7.4	7.3	7.2	7.2	7.2	7.4	E16, 17
18.7	18.0	18.3	18.2	17.8	17.5	17.7	17.8	E18
4.1	4.4	4.4	4.4	4.4	4.4	4.3	4.2	E19
4.5	4.7	4.3	4.6	4.2	4.0	3.9	3.7	E21
1.3	1.4	1.3	1.3	1.3	1.3	1.3	1.3	E22
4.2	4.0	4.2	4.1	3.7	4.1	2.4	2.4	E23
7.6	7.6	7.8	7.6	6.7	7.1	6.6	6.0	E24
4.1	4.2	4.2	4.1	4.7	4.0	4.7	4.0	E25
3.1	3.0	2.9	3.3	2.9	2.9	3.0	3.0	E26
9.6	9.6	9.9	9.7	8.1	10.0	10.1	10.4	E27
7.1	7.3	7.3	7.3	7.6	5.1	7.2	7.1	E28
6.3	6.3	6.2	6.1	6.0	6.0	5.9	5.9	E29
3.8	3.8	3.8	3.8	3.8	3.8	3.7	3.7	E30
0.8	0.8	0.8	0.7	0.7	0.7	0.8	0.7	E31
14.8	14.8	14.9	15.2	15.3	15.8	15.6	15.8	E32, 20
17.7	17.7	17.9	18.1	17.9	17.2	16.7	16.8	I-1
65.6	65.8	66.3	68.1	66.4	66.5	66.6	68.4	I-2

第8表 産業大中分類、性別及び規模別常用労働者数、

産 業	常 用 労 働 者 数				
	500人以上			100～499人	
	計	男	女	計	男
T L 調 査 産 業 計	517,273	375,878	141,395	651,031	407,844
D 建 設 業	6,522	5,597	925	17,206	15,003
E 製 造 業	317,107	273,919	43,188	195,541	139,500
F 電 気 ・ ガ ス ・ 熱 供 給 ・ 水 道 業	X	X	X	5,709	5,059
G 情 報 通 信 業	9,917	8,107	1,810	25,310	18,555
H 運 輸 業 , 郵 便 業	12,333	8,554	3,779	67,148	58,361
I 卸 売 業 , 小 売 業	20,578	10,099	10,479	80,265	39,636
J 金 融 業 , 保 険 業	3,707	1,621	2,086	10,739	5,300
K 不 動 産 業 , 物 品 賃 貸 業	X	X	X	6,421	2,935
L 学 術 研 究 , 専 門 ・ 技 術 サ ー ビ ス 業	12,066	10,614	1,452	22,740	18,164
M 宿 泊 業 , 飲 食 サ ー ビ ス 業	X	X	X	14,157	6,124
N 生 活 関 連 サ ー ビ ス 業 , 娯 楽 業	X	X	X	6,906	3,163
O 教 育 , 学 習 支 援 業	26,737	15,358	11,379	27,731	13,648
P 医 療 , 福 祉	60,399	17,173	43,226	69,125	17,720
Q 複 合 サ ー ビ ス 事 業	X	X	X	8,222	5,378
R サ ー ビ ス 業 (他 に 分 類 さ れ な い も の)	40,219	19,660	20,559	93,811	59,298
E09,10 食 料 品 製 造 業 ・ 飲 料 ・ た ば こ ・ 飼 料 製 造 業	8,010	4,245	3,765	27,517	10,419
E11 織 維 工 業	1,764	1,445	319	4,076	2,874
E12 木 材 ・ 木 製 品 製 造 業 (家 具 を 除 く)	-	-	-	X	X
E13 家 具 ・ 装 備 品 製 造 業	-	-	-	1,584	1,150
E14 パ ル プ ・ 紙 ・ 紙 加 工 品 製 造 業	X	X	X	2,501	1,927
E15 印 刷 ・ 同 関 連 業	X	X	X	3,373	2,272
E16,17 化 学 工 業 ・ 石 油 製 品 ・ 石 炭 製 品 製 造 業	2,308	2,090	218	X	X
E18 プ ラ ス チ ッ ク 製 品 製 造 業	5,586	4,990	596	15,131	10,475
E19 ゴ ム 製 品 製 造 業	4,771	4,260	511	3,930	3,476
E21 窯 業 ・ 土 石 製 品 製 造 業	5,387	4,636	751	5,062	3,765
E22 鉄 鋼 業	8,974	8,317	657	7,719	7,154
E23 非 鉄 金 属 製 造 業	X	X	X	2,743	2,050
E24 金 属 製 品 製 造 業	4,565	3,618	947	12,199	9,999
E25 は ん 用 機 械 器 具 製 造 業	8,825	7,450	1,375	8,263	6,855
E26 生 産 用 機 械 器 具 製 造 業	13,879	11,705	2,174	16,403	13,970
E27 業 務 用 機 械 器 具 製 造 業	4,145	3,525	620	5,583	2,775
E28 電 子 部 品 ・ デ バ イ ス ・ 電 子 回 路 製 造 業	X	X	X	X	X
E29 電 気 機 械 器 具 製 造 業	27,384	22,845	4,539	11,871	6,754
E30 情 報 通 信 機 械 器 具 製 造 業	5,001	4,144	857	2,041	1,456
E31 輸 送 用 機 械 器 具 製 造 業	209,510	184,629	24,881	53,121	44,418
E32,20 そ の 他 の 製 造 業 ・ な め し 革 ・ 同 製 品 ・ 毛 皮 製 造 業	X	X	X	2,536	1,677
I-1 卸 売 業	14,913	7,936	6,977	38,626	23,503
I-2 小 売 業	5,665	2,163	3,502	41,639	16,133

パートタイム労働者数（常用労働者数）

（2022年12月末現在）

働 者 数 (単位：人)							産 業
女	30～99人			5～29人			
	計	男	女	計	男	女	
243,187	799,554	433,032	366,522	1,180,421	585,139	595,282	T L
2,203	34,032	26,357	7,675	84,814	63,121	21,693	D
56,041	128,849	86,562	42,287	138,773	90,428	48,345	E
650	4,360	3,922	438	-	-	-	F
6,755	14,056	11,918	2,138	24,106	17,698	6,408	G
8,787	85,911	68,773	17,138	49,814	40,471	9,343	H
40,629	151,327	73,495	77,832	292,200	154,411	137,789	I
5,439	19,309	6,144	13,165	32,525	13,506	19,019	J
3,486	9,740	6,282	3,458	22,957	15,182	7,775	K
4,576	22,951	16,334	6,617	39,556	22,755	16,801	L
8,033	71,027	24,838	46,189	174,357	66,577	107,780	M
3,743	28,775	13,807	14,968	49,537	14,309	35,228	N
14,083	71,876	32,030	39,846	45,437	12,727	32,710	O
51,405	100,337	24,490	75,847	163,227	28,881	134,346	P
2,844	1,469	942	527	7,251	2,639	4,612	Q
34,513	55,535	37,138	18,397	55,653	42,239	13,414	R
17,098	15,942	9,215	6,727	12,187	6,349	5,838	E09, 10
1,202	4,688	2,582	2,106	6,944	3,015	3,929	E11
X	2,250	1,679	571	3,026	2,590	436	E12
434	1,724	1,357	367	X	X	X	E13
574	4,329	2,421	1,908	2,645	1,553	1,092	E14
1,101	5,309	3,265	2,044	5,227	3,162	2,065	E15
X	4,779	3,430	1,349	3,034	1,719	1,315	E16, 17
4,656	19,677	10,577	9,100	15,398	9,453	5,945	E18
454	2,341	1,479	862	X	X	X	E19
1,297	6,803	5,499	1,304	6,053	4,909	1,144	E21
565	4,818	4,271	547	4,744	3,726	1,018	E22
693	2,236	1,845	391	1,993	1,530	463	E23
2,200	16,201	10,646	5,555	20,996	16,264	4,732	E24
1,408	4,376	3,645	731	5,228	4,085	1,143	E25
2,433	13,439	11,829	1,610	18,231	12,754	5,477	E26
2,808	3,072	1,772	1,300	2,916	1,799	1,117	E27
X	1,472	968	504	X	X	X	E28
5,117	6,121	3,741	2,380	6,254	2,652	3,602	E29
585	865	539	326	X	X	X	E30
8,703	5,619	4,093	1,526	13,531	8,608	4,923	E31
859	2,788	1,709	1,079	3,842	2,754	1,088	E32, 20
15,123	59,017	43,611	15,406	102,530	67,401	35,129	I-1
25,506	92,310	29,884	62,426	189,670	87,010	102,660	I-2

第8表 産業大中分類、性別及び規模別常用労働者数、

産 業	パ ー ト タ				
	500人以上			100～499人	
	計	男	女	計	男
T L 調 査 産 業 計	48,524	15,370	33,154	140,421	41,115
D 建 設 業	45	31	14	100	46
E 製 造 業	4,789	1,716	3,073	22,182	4,692
F 電 気 ・ ガ ス ・ 熱 供 給 ・ 水 道 業	X	X	X	85	16
G 情 報 通 信 業	14	3	11	1,694	93
H 運 輸 業 , 郵 便 業	3,376	1,571	1,805	5,715	3,585
I 卸 売 業 , 小 売 業	6,276	1,130	5,146	34,891	7,700
J 金 融 業 , 保 険 業	410	30	380	977	250
K 不 動 産 業 , 物 品 賃 貸 業	X	X	X	3,064	1,083
L 学 術 研 究 , 専 門 ・ 技 術 サ ー ビ ス 業	23	6	17	1,064	20
M 宿 泊 業 , 飲 食 サ ー ビ ス 業	X	X	X	8,544	2,386
N 生 活 関 連 サ ー ビ ス 業 , 娯 楽 業	X	X	X	3,373	1,072
O 教 育 , 学 習 支 援 業	11,594	5,645	5,949	11,349	5,146
P 医 療 , 福 祉	9,906	2,336	7,570	18,549	3,302
Q 複 合 サ ー ビ ス 事 業	X	X	X	3,428	1,267
R サ ー ビ ス 業 (他 に 分 類 さ れ な い も の)	10,231	2,231	8,000	25,406	10,457
E09,10 食 料 品 製 造 業 ・ 飲 料 ・ た ば こ ・ 飼 料 製 造 業	2,824	1,113	1,711	14,493	2,939
E11 織 維 工 業	148	1	147	175	20
E12 木 材 ・ 木 製 品 製 造 業 (家 具 を 除 く)	-	-	-	X	X
E13 家 具 ・ 装 備 品 製 造 業	-	-	-	130	82
E14 パ ル プ ・ 紙 ・ 紙 加 工 品 製 造 業	X	X	X	448	266
E15 印 刷 ・ 同 関 連 業	X	X	X	537	84
E16,17 化 学 工 業 ・ 石 油 製 品 ・ 石 炭 製 品 製 造 業	26	12	14	X	X
E18 プ ラ ス チ ッ ク 製 品 製 造 業	8	8	0	1,223	213
E19 ゴ ム 製 品 製 造 業	22	15	7	18	3
E21 窯 業 ・ 土 石 製 品 製 造 業	31	8	23	189	69
E22 鉄 鋼 業	11	3	8	94	57
E23 非 鉄 金 属 製 造 業	X	X	X	161	137
E24 金 属 製 品 製 造 業	252	86	166	146	64
E25 は ん 用 機 械 器 具 製 造 業	284	113	171	408	211
E26 生 産 用 機 械 器 具 製 造 業	455	188	267	237	0
E27 業 務 用 機 械 器 具 製 造 業	103	8	95	319	41
E28 電 子 部 品 ・ デ バ イ ス ・ 電 子 回 路 製 造 業	X	X	X	X	X
E29 電 気 機 械 器 具 製 造 業	75	23	52	1,567	171
E30 情 報 通 信 機 械 器 具 製 造 業	3	0	3	210	31
E31 輸 送 用 機 械 器 具 製 造 業	400	127	273	991	235
E32,20 そ の 他 の 製 造 業 ・ な め し 革 ・ 同 製 品 ・ 毛 皮 製 造 業	X	X	X	402	64
I-1 卸 売 業	3,676	674	3,002	10,423	2,568
I-2 小 売 業	2,600	456	2,144	24,468	5,132

パートタイム労働者数（パートタイム労働者数）

（2022年12月末現在）

イ ム 労働者数（単位：人）							産 業
女	30～99人			5～29人			
	計	男	女	計	男	女	
99,306	265,124	74,488	190,636	477,746	133,164	344,582	T L
54	1,973	956	1,017	10,759	3,638	7,121	D
17,490	22,262	5,089	17,173	29,217	8,270	20,947	E
69	128	88	40	-	-	-	F
1,601	41	41	0	298	0	298	G
2,130	9,199	3,190	6,009	3,217	156	3,061	H
27,191	73,222	16,473	56,749	122,321	37,222	85,099	I
727	3,741	1,986	1,755	3,206	73	3,133	J
1,981	3,119	1,729	1,390	5,516	3,887	1,629	K
1,044	1,510	784	726	6,828	437	6,391	L
6,158	63,153	20,070	43,083	152,349	52,121	100,228	M
2,301	12,206	4,173	8,033	25,464	6,137	19,327	N
6,203	18,988	4,184	14,804	22,959	5,875	17,084	O
15,247	45,417	12,611	32,806	83,081	11,087	71,994	P
2,161	126	35	91	1,656	0	1,656	Q
14,949	10,039	3,079	6,960	10,875	4,261	6,614	R
11,554	5,177	682	4,495	4,345	990	3,355	E09, 10
155	964	107	857	1,915	304	1,611	E11
X	297	119	178	434	305	129	E12
48	174	95	79	X	X	X	E13
182	829	86	743	1,016	276	740	E14
453	1,433	239	1,194	629	0	629	E15
X	618	200	418	0	0	0	E16, 17
1,010	5,954	1,646	4,308	3,071	472	2,599	E18
15	425	128	297	X	X	X	E19
120	423	176	247	430	0	430	E21
37	182	114	68	608	148	460	E22
24	49	12	37	377	174	203	E23
82	1,593	272	1,321	3,447	1,224	2,223	E24
197	174	106	68	331	248	83	E25
237	615	485	130	1,568	833	735	E26
278	903	89	814	1,875	987	888	E27
X	188	69	119	X	X	X	E28
1,396	1,037	85	952	2,625	209	2,416	E29
179	81	9	72	X	X	X	E30
756	462	175	287	4,214	1,611	2,603	E31
338	684	195	489	658	228	430	E32, 20
7,855	4,767	1,756	3,011	7,830	3,427	4,403	I-1
19,336	68,455	14,717	53,738	114,491	33,795	80,696	I-2

第9表 産業大中分類別

産 業		2021年 平均	2022年 平均	2022年									
				1月	2月	3月	4月	5月	6月	7月	8月	9月	
指	T L 調査産業計	98.9	101.0	82.4	81.1	84.5	83.8	82.2	125.9	136.4	83.7	80.7	
	D 建設業	99.1	98.0	84.0	87.3	91.3	80.1	78.3	138.0	116.1	89.2	81.2	
	E 製造業	101.8	104.5	79.7	80.2	82.1	81.6	82.3	108.3	181.3	81.3	78.3	
	F 電気・ガス・熱供給・水道業	107.1	121.2	84.6	84.7	81.0	87.6	82.3	212.3	89.6	85.3	81.0	
	G 情報通信業	100.6	108.7	82.8	81.8	91.5	84.0	91.7	138.6	111.5	83.7	85.4	
	H 運輸業,郵便業	101.8	111.6	85.9	84.1	86.7	89.9	87.1	124.5	133.2	88.2	87.4	
	I 卸売業,小売業	96.8	98.7	82.2	79.4	81.0	84.4	80.2	127.2	125.6	88.8	81.7	
	J 金融業,保険業	95.3	96.2	80.6	75.3	82.4	95.8	78.0	156.9	97.7	74.8	76.3	
	K 不動産業,物品賃貸業	96.2	102.2	85.4	78.2	80.5	85.4	78.3	111.4	129.1	86.6	80.6	
	L 学術研究,専門・技術サービス業	102.2	108.7	78.8	79.5	85.4	89.3	79.6	129.2	145.2	84.9	79.0	
	M 宿泊業,飲食サービス業	101.1	95.2	93.1	91.3	101.2	96.2	94.0	112.7	113.0	97.0	94.2	
	N 生活関連サービス業,娯楽業	112.7	120.9	97.9	94.9	100.1	104.4	110.5	139.2	116.0	106.0	100.8	
	O 教育,学習支援業	95.5	96.6	72.7	72.8	77.9	76.2	74.1	187.0	87.7	71.7	72.4	
	P 医療,福祉	86.2	90.9	83.6	74.2	79.7	75.4	76.1	110.6	97.7	74.7	74.6	
	Q 複合サービス事業	96.5	96.1	76.9	78.0	88.4	79.7	74.2	180.3	81.8	69.3	72.6	
	R サービス業(他に分類されないもの)	108.1	103.9	94.8	96.4	99.9	98.0	93.3	130.6	133.9	94.1	94.7	
	数	E09,10 食料品製造業,飲料・たばこ・飼料製造業	92.3	96.2	81.8	78.8	82.5	82.2	80.6	125.2	100.8	84.3	79.4
		E11 繊維工業	98.0	103.9	82.2	82.4	84.6	87.8	82.7	107.1	135.1	88.7	85.9
		E12 木材・木製品製造業(家具を除く)	80.0	87.4	68.8	65.2	68.2	67.1	61.8	98.4	95.4	72.2	66.1
E13 家具・装備品製造業		94.8	71.3	82.4	75.5	84.8	80.9	76.5	107.1	176.2	68.6	68.9	
E14 パルプ・紙・紙加工品製造業		98.1	111.7	83.6	85.5	91.1	90.4	81.0	133.1	106.0	83.0	82.1	
E15 印刷・同関連業		109.9	106.2	93.6	95.1	92.5	100.2	96.9	133.9	134.5	93.0	96.4	
E16,17 化学工業,石油製品・石炭製品製造業		86.4	93.0	63.7	66.6	69.3	66.9	64.4	155.6	99.5	62.9	63.8	
E18 プラスチック製品製造業		96.3	95.0	77.6	79.2	80.0	82.9	76.1	98.1	159.7	76.8	77.1	
E19 ゴム製品製造業		119.8	124.9	95.0	91.5	94.6	95.2	97.3	199.4	144.7	93.2	92.8	
E21 窯業・土石製品製造業		101.7	102.5	105.0	81.0	79.8	77.6	77.3	152.3	128.7	80.2	79.9	
E22 鉄鋼業		100.8	111.2	80.5	81.4	83.8	84.0	81.4	134.9	133.9	85.8	84.2	
E23 非鉄金属製造業		103.1	114.8	90.8	94.8	91.5	93.7	91.6	122.1	137.1	85.8	82.2	
E24 金属製品製造業		104.5	129.4	87.8	89.5	88.5	91.4	85.0	108.9	157.9	93.2	88.6	
E25 はん用機械器具製造業		101.9	97.9	77.0	78.2	78.0	78.8	122.8	122.8	145.6	87.3	81.3	
E26 生産用機械器具製造業		101.6	112.1	85.8	84.0	83.4	80.7	78.3	110.2	149.2	100.7	80.8	
E27 業務用機械器具製造業		106.1	95.1	86.6	85.9	89.1	92.3	105.0	145.2	122.2	85.4	85.5	
E28 電子部品・デバイス・電子回路製造業		127.0	106.5	92.9	95.0	123.7	83.1	94.7	124.3	247.9	97.5	95.3	
E29 電気機械器具製造業		95.7	95.3	73.9	73.8	75.7	74.4	75.7	92.9	186.4	73.1	73.6	
E30 情報通信機械器具製造業		99.1	95.9	70.6	70.6	71.0	74.8	72.6	262.7	86.8	69.2	73.8	
E31 輸送用機械器具製造業		103.7	104.5	76.0	78.1	79.4	79.8	79.5	87.7	228.9	77.0	74.9	
E32,20 その他の製造業,なめし革・同製品・毛皮製造業		118.0	115.3	94.1	96.0	112.3	97.6	94.1	142.8	163.4	94.7	110.7	
I-1 卸売業	95.0	102.2	78.3	75.9	76.1	78.6	76.7	128.8	127.5	87.6	77.5		
I-2 小売業	98.7	94.3	87.0	83.8	87.4	91.8	84.5	124.4	123.0	89.6	86.7		
対前年同月比 (%)	T L 調査産業計	△ 1.1	2.1	△ 1.2	△ 0.4	△ 2.8	1.1	0.7	△ 2.6	1.5	0.5	△ 2.1	
	D 建設業	△ 0.9	△ 1.1	△ 5.6	4.1	6.5	△ 9.2	△ 0.9	△ 4.8	6.3	△ 4.6	△ 2.0	
	E 製造業	1.8	2.7	△ 3.3	0.1	1.6	3.7	3.0	9.1	2.6	2.6	△ 0.4	
	F 電気・ガス・熱供給・水道業	7.0	13.2	5.5	4.4	4.5	13.0	10.1	2.5	7.7	8.1	8.1	
	G 情報通信業	0.6	8.1	△ 5.9	1.3	8.5	0.1	12.4	△ 16.2	7.6	6.0	3.1	
	H 運輸業,郵便業	1.7	9.6	0.2	△ 4.7	0.4	3.3	7.2	0.9	1.5	7.0	△ 0.7	
	I 卸売業,小売業	△ 3.2	2.0	△ 5.5	△ 3.0	△ 6.5	△ 0.7	△ 5.0	△ 4.1	△ 3.0	3.3	△ 3.7	
	J 金融業,保険業	△ 4.7	0.9	△ 14.1	5.1	△ 3.9	3.1	7.6	△ 7.0	△ 8.1	△ 2.2	△ 1.2	
	K 不動産業,物品賃貸業	△ 3.9	6.2	△ 4.4	△ 7.6	△ 13.0	△ 8.2	△ 6.4	△ 15.8	11.8	0.5	△ 4.5	
	L 学術研究,専門・技術サービス業	2.3	6.4	1.2	△ 2.0	△ 5.9	3.6	△ 9.3	17.1	13.8	3.3	△ 11.0	
	M 宿泊業,飲食サービス業	1.1	△ 5.8	△ 8.2	△ 3.2	6.5	23.5	0.9	3.4	△ 1.6	△ 1.9	△ 2.0	
	N 生活関連サービス業,娯楽業	12.7	7.3	4.0	△ 5.1	5.7	8.9	21.1	38.0	29.9	22.0	14.2	
	O 教育,学習支援業	△ 4.5	1.2	△ 2.2	△ 3.1	△ 10.9	△ 4.8	△ 0.2	△ 2.5	2.8	△ 4.2	△ 2.7	
	P 医療,福祉	△ 13.9	5.5	7.4	△ 8.2	△ 25.6	△ 8.7	△ 7.5	△ 32.8	4.5	△ 10.9	△ 10.7	
	Q 複合サービス事業	△ 3.5	△ 0.4	△ 1.7	0.6	12.8	△ 1.9	△ 7.3	△ 4.8	5.4	△ 11.9	△ 3.6	
	R サービス業(他に分類されないもの)	8.2	△ 3.9	11.0	11.9	16.3	16.4	11.2	23.8	△ 3.5	0.2	6.2	
	E09,10 食料品製造業,飲料・たばこ・飼料製造業	△ 7.7	4.2	△ 6.3	△ 5.3	0.5	△ 1.6	2.7	△ 20.5	△ 3.8	△ 0.6	△ 5.8	
	E11 繊維工業	△ 1.9	6.0	△ 16.9	△ 8.8	△ 7.1	△ 0.2	△ 2.9	△ 1.8	10.8	△ 0.9	△ 1.6	
	E12 木材・木製品製造業(家具を除く)	△ 20.0	9.3	△ 19.7	△ 25.1	△ 28.4	△ 25.5	△ 29.3	△ 7.7	△ 27.2	△ 15.9	△ 21.5	
	E13 家具・装備品製造業	△ 5.2	△ 24.8	△ 5.9	△ 6.4	5.1	0.5	6.5	2.4	4.7	△ 13.6	△ 16.1	
	E14 パルプ・紙・紙加工品製造業	△ 1.9	13.9	△ 2.4	△ 1.0	△ 2.0	△ 1.5	△ 6.3	△ 5.6	7.8	△ 16.9	△ 1.9	
	E15 印刷・同関連業	9.9	△ 3.4	△ 5.0	2.8	△ 3.1	12.2	13.8	19.7	14.9	0.3	6.1	
	E16,17 化学工業,石油製品・石炭製品製造業	△ 13.7	7.6	△ 17.6	△ 12.5	△ 10.9	△ 32.9	△ 15.0	0.1	△ 15.1	△ 13.9	△ 15.4	
	E18 プラスチック製品製造業	△ 3.7	△ 1.3	△ 1.7	△ 1.5	△ 1.6	0.6	4.7	5.6	△ 12.2	△ 10.8	△ 5.4	
	E19 ゴム製品製造業	19.7	4.3	17.0	12.3	12.2	26.7	41.5	112.9	△ 12.1	8.2	6.4	
	E21 窯業・土石製品製造業	1.7	0.8	△ 14.4	△ 2.8	△ 3.1	△ 5.2	△ 1.4	35.8	△ 3.7	△ 11.2	0.9	
	E22 鉄鋼業	0.8	10.3	△ 16.0	△ 0.5	0.6	5.0	10.2	10.0	△ 11.6	8.0	9.0	
	E23 非鉄金属製造業	3.2	11.3	△ 0.2	5.3	2.7	9.4	12.3	5.4	25.1	△ 5.1	△ 10.8	
	E24 金属製品製造業	4.6	23.8	0.4	△ 0.7	△ 2.2	0.8	3.2	9.9	11.8	2.0	1.4	
	E25 はん用機械器具製造業	2.0	△ 3.9	1.3	△ 0.1	△ 2.8	1.5	19.8	7.6	5.1	11.1	6.8	
	E26 生産用機械器具製造業	1.6	10.3	△ 4.8	1.5	4.8	0.3	△ 5.0	△ 19.0	△ 1.8	24.4	2.1	
	E27 業務用機械器具製造業	6.1	△ 10.4	△ 18.0	4.3	4.9	8.8	18.2	19.6	4.4	3.8	1.5	
	E28 電子部品・デバイス・電子回路製造業	27.0	△ 16.1	17.6	△ 2.8	29.3	△ 0.6	3.2	16.5	93.1	6.3	3.7	
E29 電気機械器具製造業	△ 4.4	△ 0.4	△ 5.0	△ 4.0	△ 5.4	△ 2.3	△ 1.5	△ 2.5	0.8	△ 4.6	△ 4.1		
E30 情報通信機械器具製造業	△ 0.8	△ 3.2	△ 2.2	△ 3.4	△ 2.8	1.9	3.7	34.3	△ 36.3	△ 2.5	△ 0.5		
E31 輸送用機械器具製造業	3.8	0.8	0.5	2.5	3.1	8.4	0.5	18.0	4.9	4.9	0.5		
E32,20 その他の製造業,なめし革・同製品・毛皮製造業	18.1	△ 2.3	6.3	5.8	25.1	11.4	10.8	14.2	32.9	10.3	24.5		
I-1 卸売業	△ 5.0	7.6	△ 9.3	△ 4.3	△ 7.6	△ 4.9	△ 3.8	△ 9.7	△ 10.0	5.5	△ 1.5		
I-2 小売業	△ 1.3	△ 4.5	△ 1.2	△ 1.8	△ 5.4	4.0	△ 6.4	3.9	7.2	△ 0.2	△ 6.8		

賃金指数（現金給与総額）

(2020年平均=100、常用労働者5人以上)

2020年												2021年				業 業
10月	11月	12月	1月	2月	3月	4月	5月	6月	7月	8月	9月	10月	11月	12月		
81.6	87.2	177.3	83.5	82.1	85.2	84.9	83.8	132.8	136.8	83.0	82.8	82.7	89.7	184.6	TL	
81.3	84.6	177.2	79.8	82.2	85.0	94.4	81.9	133.4	120.0	84.6	81.7	78.5	86.1	168.1	D	
78.4	86.1	202.3	80.9	80.0	82.7	81.6	81.8	116.4	186.3	80.2	81.8	80.7	92.7	208.6	E	
81.6	82.1	233.1	93.8	95.2	92.6	90.6	90.0	258.9	95.6	96.3	90.5	91.9	91.3	267.7	F	
84.2	85.4	186.9	87.0	87.7	98.4	90.3	82.8	181.3	113.5	93.4	86.8	85.0	86.7	211.5	G	
88.5	93.7	171.8	90.8	91.7	90.6	96.1	93.3	159.0	119.5	99.2	96.6	104.7	104.4	193.0	H	
81.4	88.1	161.1	82.6	84.1	82.4	86.5	82.9	133.5	130.0	84.7	81.5	82.1	85.4	169.0	I	
79.0	70.7	176.3	75.0	70.4	81.8	74.4	116.5	156.0	96.2	75.2	74.7	75.1	79.0	180.2	J	
83.6	84.2	170.9	80.3	80.8	90.9	84.4	86.4	129.0	109.4	87.1	89.7	94.0	139.1	155.2	K	
84.0	93.2	198.7	83.8	81.7	92.4	87.0	86.5	138.9	165.5	83.2	91.0	85.5	90.2	219.1	L	
97.1	100.1	123.3	99.0	85.3	90.1	91.3	95.0	104.4	109.6	91.7	89.0	87.1	89.2	111.2	M	
107.5	114.8	160.2	108.0	109.2	110.4	112.2	107.1	141.1	131.3	115.0	105.2	108.0	113.0	190.4	N	
77.8	75.5	200.2	75.7	77.5	81.1	81.4	75.4	182.5	83.2	71.8	73.4	74.1	77.8	205.3	O	
74.8	84.5	127.9	88.6	77.6	83.3	78.3	77.9	115.2	101.5	76.7	75.5	76.2	83.7	156.1	P	
78.2	74.5	204.5	75.1	73.6	91.9	68.1	66.3	190.6	76.6	75.5	75.4	79.6	75.3	204.6	Q	
95.2	99.4	166.8	93.0	94.0	95.6	93.7	89.5	130.6	113.0	92.6	96.3	94.2	98.7	155.8	R	
80.6	80.6	150.8	82.9	80.0	85.6	84.8	80.4	139.5	101.6	85.5	79.8	81.4	82.5	169.8	E09, 10	
83.3	88.1	168.6	83.6	85.4	88.5	86.5	85.8	164.0	103.5	98.3	87.3	87.5	126.3	150.3	E11	
74.0	73.8	149.0	71.7	71.1	82.7	76.0	75.1	93.7	103.2	89.0	80.4	84.7	85.9	135.3	E12	
68.6	78.6	169.5	53.9	78.1	63.0	58.1	72.5	59.5	107.8	59.8	60.7	61.5	62.7	118.3	E13	
83.8	89.4	168.4	88.1	92.5	118.8	102.4	87.9	140.6	141.3	88.7	89.4	90.1	94.0	207.0	E14	
102.8	98.6	180.7	90.8	96.9	96.5	96.5	98.7	119.9	138.8	89.8	92.0	100.0	93.9	160.2	E15	
65.7	75.3	182.5	70.2	69.3	72.0	72.4	69.2	182.3	96.0	68.6	69.9	71.9	70.8	203.8	E16, 17	
76.8	80.1	190.9	77.8	77.8	79.7	78.2	74.9	114.2	137.1	78.6	77.8	77.4	87.2	179.6	E18	
95.9	128.1	209.4	100.1	99.6	117.8	106.7	98.1	215.8	153.5	94.3	92.0	92.1	112.8	216.5	E19	
80.9	107.4	170.2	96.3	77.3	79.9	80.2	77.1	164.6	120.0	80.1	82.4	82.3	100.2	189.5	E21	
83.6	85.2	190.6	84.1	85.8	86.0	87.5	83.9	150.8	168.3	87.7	86.0	85.3	88.3	241.1	E22	
81.3	84.3	182.3	88.7	96.0	89.4	90.2	85.6	182.8	142.3	89.9	87.9	89.6	91.0	243.8	E23	
88.4	108.8	166.5	102.6	101.4	104.4	109.9	104.8	133.5	209.9	108.0	114.6	108.6	123.2	231.4	E24	
76.4	103.2	171.9	78.7	80.1	83.8	78.7	86.0	132.3	128.2	77.1	84.8	77.5	99.1	168.4	E25	
80.6	84.6	200.6	86.2	83.3	82.2	81.1	115.2	147.1	165.9	84.7	92.4	85.4	91.1	231.1	E26	
85.4	86.0	204.5	82.2	82.2	86.0	83.0	80.3	116.9	110.2	79.0	78.2	76.5	112.2	154.9	E27	
100.9	96.6	272.0	88.8	88.8	90.0	68.0	103.1	152.6	131.3	80.4	82.0	83.1	107.8	202.3	E28	
72.9	74.6	200.9	72.4	72.0	73.4	71.9	70.3	106.7	182.0	71.8	72.1	71.2	78.4	200.8	E29	
70.5	70.6	196.4	66.7	67.3	69.1	71.9	69.4	226.3	96.3	69.0	72.1	69.6	69.8	203.8	E30	
75.2	83.6	224.5	77.0	76.4	78.9	78.6	75.2	86.6	236.9	75.8	77.6	77.6	92.7	220.8	E31	
97.0	101.6	211.8	107.7	96.2	115.0	96.2	91.1	121.4	181.5	90.6	102.0	91.1	93.1	197.9	E32, 20	
77.6	85.2	170.4	78.9	85.8	81.8	85.2	79.9	148.8	143.4	84.6	80.6	81.3	85.3	190.7	I-1	
86.0	91.5	150.0	87.5	82.3	83.4	88.2	86.2	112.9	112.2	84.8	82.8	83.3	85.6	142.2	I-2	
△ 2.1	△ 2.6	△ 2.3	1.3	1.2	0.8	1.3	1.9	5.5	0.3	△ 0.8	2.6	1.3	2.9	4.1	TL	
1.2	2.1	△ 1.7	△ 5.0	△ 5.8	△ 6.9	17.9	4.6	△ 3.3	3.4	△ 5.2	0.6	△ 3.4	1.8	△ 5.1	D	
△ 1.9	△ 4.0	3.7	1.5	△ 0.2	0.7	0.0	△ 0.6	7.5	2.8	△ 1.4	4.5	2.9	7.7	3.1	E	
6.0	8.9	9.7	10.9	12.4	14.3	3.4	9.4	22.0	6.7	12.9	11.7	12.6	11.2	14.8	F	
5.9	△ 28.4	23.2	5.1	7.2	7.5	7.5	△ 9.7	30.8	1.8	11.6	1.6	1.0	1.5	13.2	G	
△ 3.1	6.3	2.9	5.7	9.0	4.5	6.9	7.1	27.7	△ 10.3	12.5	10.5	18.3	11.4	12.3	H	
0.0	1.2	△ 7.3	0.5	5.9	1.7	2.5	3.4	5.0	3.5	△ 4.6	△ 0.2	0.9	△ 3.1	4.9	I	
△ 8.2	△ 13.8	△ 5.4	△ 6.9	△ 6.5	△ 0.7	△ 22.3	49.4	△ 0.6	△ 1.5	0.5	△ 2.1	△ 4.9	11.7	2.2	J	
△ 2.9	△ 17.6	13.7	△ 6.0	3.3	12.9	△ 1.2	10.3	15.8	△ 15.3	0.6	11.3	12.4	65.2	△ 9.2	K	
△ 4.8	△ 6.6	10.9	6.3	2.8	8.2	△ 2.6	8.7	7.5	14.0	△ 2.0	15.2	1.8	△ 3.2	10.3	L	
1.9	2.1	△ 2.1	6.3	△ 6.6	△ 11.0	△ 5.1	1.1	△ 7.4	△ 3.0	△ 5.5	△ 5.5	△ 10.3	△ 10.9	△ 9.8	M	
9.1	8.5	3.9	10.3	15.1	10.3	7.5	△ 3.1	1.4	13.2	8.5	4.4	0.5	△ 1.6	18.9	N	
△ 1.7	0.0	△ 12.0	4.1	6.5	4.1	6.8	1.8	△ 2.4	△ 5.1	0.1	1.4	△ 4.8	3.0	2.5	O	
△ 11.0	△ 3.6	△ 25.7	6.0	4.6	4.5	3.8	2.4	4.2	3.9	2.7	1.2	1.9	△ 0.9	22.0	P	
△ 4.8	△ 24.4	0.8	△ 2.3	△ 5.6	4.0	△ 14.6	△ 10.6	5.7	△ 6.4	8.9	3.9	1.8	1.1	0.0	Q	
2.1	3.1	6.0	△ 1.9	△ 2.5	△ 4.3	△ 4.4	△ 4.1	0.0	△ 15.6	△ 1.6	1.7	△ 1.1	△ 0.7	△ 6.6	R	
△ 3.6	△ 5.7	△ 18.5	1.3	1.5	3.8	3.2	△ 0.2	11.4	0.8	1.4	0.5	1.0	2.4	12.6	E09, 10	
△ 6.7	△ 2.6	6.1	1.7	3.6	4.6	△ 1.5	3.7	53.1	△ 23.4	10.8	1.6	5.0	43.4	△ 10.9	E11	
△ 12.3	△ 39.5	6.3	4.2	9.0	21.3	13.3	21.5	△ 4.8	8.2	23.3	21.6	14.5	16.4	△ 9.2	E12	
△ 17.5	△ 4.7	△ 14.6	△ 34.6	3.4	△ 25.7	△ 28.2	△ 5.2	△ 44.4	△ 38.8	△ 12.8	△ 11.9	△ 10.3	△ 20.2	△ 30.2	E13	
△ 1.3	2.1	4.3	5.4	8.2	30.4	13.3	8.5	5.6	33.3	6.9	8.9	7.5	5.1	22.9	E14	
10.1	9.3	26.5	△ 3.0	1.9	4.3	△ 3.7	1.9	△ 10.5	3.2	△ 3.4	△ 4.6	△ 2.7	△ 4.8	△ 11.3	E15	
△ 23.6	△ 4.3	△ 12.0	10.2	4.1	3.9	8.2	7.5	17.2	△ 3.5	9.1	9.6	9.4	△ 6.0	11.7	E16, 17	
△ 5.4	2.5	△ 5.8	0.3	△ 1.8	△ 0.4	△ 5.7	△ 1.6	16.4	△ 14.2	2.3	0.9	0.8	8.9	△ 5.9	E18	
8.2	4.7	25.9	5.4	8.9	24.5	12.1	0.8	8.2	6.1	1.2	△ 0.9	△ 4.0	△ 11.9	3.4	E19	
1.6	10.6	6.7	△ 8.3	△ 4.6	0.1	3.4	△ 0.3	8.1	△ 6.8	△ 0.1	3.1	1.7	△ 6.7	11.3	E21	
7.8	△ 2.5	0.6	4.5	5.4	2.6	4.2	3.1	11.8	25.7	2.2	2.1	2.0	3.6	26.5	E22	
△ 13.3	△ 22.3	19.6	△ 2.3	1.3	△ 2.3	△ 3.7	△ 6.6	49.7	3.8	4.8	6.9	10.2	7.9	33.7	E23	
△ 1.1	17.3	5.6	16.9	13.3	18.0	20.2	23.3	22.6	32.9	15.9	29.3	22.9	13.2	39.0	E24	
1.8	△ 16.9	△ 3.9	2.2	2.4	7.4	△ 0.1	△ 30.0	7.7	△ 12.0	△ 11.7	4.3	1.4	△ 4.0	△ 2.0	E25	
0.4	2.0	15.8	0.5	△ 0.8	△ 1.4	0.5	47.1	33.5	11.2	△ 15.9	14.4	6.0	7.7	15.2	E26	
△ 1.8	△ 10.1	23.4	△ 5.1	△ 4.3	△ 3.5	△ 10.1	△ 23.5	△ 19.5	△ 9.8	△ 7.5	△ 8.5	△ 10.4	30.5	△ 24.3	E27	
1.5	3.9	92.8	△ 4.4	△ 6.5	△ 27.2	△ 18.2	8.9	22.8	△ 47.0	△ 17.5	△ 14.0	△ 17.6	11.6	△ 25.6	E28	
△ 5.6	△ 6.4	△ 9.4	△ 2.0	△ 2.4	△ 3.0	△ 3.4	△ 7.1	14.9	△ 2.4	△ 1.8	△ 2.0	△ 2.3	5.1	0.0	E29	
△ 3.3	△ 4.6	△ 8.4	△ 5.5	△ 4.7	△ 2.7	△ 3.9	△ 4.4	△ 13.9	10.9	△ 0.3	△ 2.3	△ 1.3	△ 1.1	3.8	E30	
△ 1.0	△ 6.2	5.6	1.3	△ 2.2	△ 0.6	△ 1.5	△ 5.4	△ 1.3	3.5	△ 1.6	3.6	3.2	10.9	△ 1.6	E31	
11.0	16.7	31.4	14.5	0.2	2.4	△ 1.4	△ 3.2	△ 15.0	11.1	△ 4.3	△ 7.9	△ 6.1	△ 8.4	△ 6.6	E32, 20	
△ 1.0	0.1	△ 5.4	0.8	13.0	7.5	8.4	4.2	15.5	12.5	△ 3.4	4.0	4.8	0.1	11.9	I-1	
0.9	2.7	△ 9.1	0.6	△ 1.8	△ 4.6	△ 3.9	2.0	△ 9.2	△ 8.0	△ 5.4	△ 4.5	△ 3.1	△ 6.4	△ 5.2	I-2	

指 数

対 前 年 同 月 比 (%)

第9表 産業大中分類別

産業	2021年平均	2022年平均	年								
			20		2		1		年		
			1月	2月	3月	4月	5月	6月	7月	8月	9月
T L 調査産業計	98.9	101.8	80.4	78.6	82.6	81.9	80.9	127.8	143.5	79.3	78.4
D 建設業	98.8	98.5	81.2	81.6	82.4	74.4	73.9	168.6	106.8	80.6	76.2
E 製造業	103.5	105.7	79.5	79.8	82.0	81.5	82.6	109.1	191.7	79.6	78.6
F 電気・ガス・熱供給・水道業	107.2	113.2	84.5	84.6	80.5	81.8	81.3	225.8	83.7	85.5	80.8
G 情報通信	95.2	102.6	79.0	76.2	87.0	76.5	78.6	150.5	99.6	73.0	75.2
H 運輸業、郵便業	103.0	111.7	84.2	82.8	85.8	89.8	86.4	131.2	141.5	84.8	85.2
I 卸売業、小売業	100.3	102.0	79.2	76.0	80.3	85.4	81.3	140.4	138.5	86.9	81.4
J 金融業、保険業	90.9	94.9	76.4	65.9	78.4	101.4	74.7	152.2	90.1	65.7	70.9
K 不動産業、物品賃貸業	95.1	103.2	86.8	81.5	84.0	81.1	79.7	132.2	100.1	84.4	77.8
L 学術研究、専門・技術サービス業	92.1	102.4	70.1	70.7	78.8	76.9	73.8	114.0	122.8	69.2	69.8
M 宿泊業、飲食サービス業	93.9	91.1	86.6	85.1	93.1	88.0	88.2	107.7	100.8	89.5	86.5
N 生活関連サービス業、娯楽業	129.8	146.2	115.6	108.2	117.4	123.1	136.1	136.1	126.1	126.0	120.9
O 教育、学習支援業	94.7	94.2	71.5	71.8	75.2	75.6	73.1	194.3	82.5	69.6	70.7
P 医療、福祉	82.6	88.4	82.6	70.7	77.8	70.1	72.2	107.9	94.7	69.6	70.2
Q 複合サービス事業	99.6	99.4	82.8	83.1	92.1	82.0	78.3	179.6	89.6	70.2	77.6
R サービス業（他に分類されないもの）	105.2	101.7	89.9	92.7	96.4	97.6	91.3	122.3	137.1	93.0	93.2
E09,10 食料品製造業、飲料・たばこ・飼料製造業	90.5	89.2	78.9	74.8	80.0	79.9	78.7	130.5	94.4	79.3	76.7
E11 繊維工業	123.9	134.4	100.6	102.0	104.8	109.7	100.8	140.2	182.2	104.3	104.5
E12 木材・木製品製造業（家具を除く）	103.3	92.6	80.7	83.5	91.8	86.1	82.0	153.4	108.4	80.7	83.9
E13 家具・装備品製造業	102.6	79.8	77.9	76.7	84.2	84.0	78.1	94.7	211.1	75.9	77.0
E14 パルプ・紙・紙加工品製造業	100.4	116.4	84.8	86.8	92.0	91.6	81.1	143.4	106.3	82.3	81.4
E15 印刷・同関連業	109.4	106.7	89.4	92.9	91.2	98.7	88.7	120.7	156.0	89.8	94.5
E16,17 化学工業、石油製品・石炭製品製造業	98.0	106.1	71.4	73.3	78.0	74.8	71.7	179.5	113.0	72.5	72.5
E18 プラスチック製品製造業	97.8	92.7	77.5	77.7	78.5	81.5	74.6	99.3	168.4	77.0	76.8
E19 ゴム製品製造業	119.6	128.5	96.3	92.7	95.7	93.7	96.2	189.3	146.7	94.4	94.1
E21 窯業・土石製品製造業	105.1	104.0	113.4	81.1	79.9	78.7	78.5	163.9	133.4	80.3	80.5
E22 鉄鋼業	101.5	113.6	80.4	80.9	83.7	83.6	81.2	140.7	136.5	84.9	84.9
E23 非鉄金属製造業	107.6	124.9	86.1	91.5	87.3	90.5	88.1	126.6	151.9	89.8	89.6
E24 金属製品製造業	106.1	133.7	84.4	87.9	87.6	90.9	86.2	118.0	166.9	89.6	88.7
E25 はん用機械器具製造業	104.5	98.2	78.0	78.3	79.0	79.5	131.7	130.9	150.0	82.6	81.2
E26 生産用機械器具製造業	107.7	114.4	90.9	85.7	85.5	85.3	80.7	115.6	180.0	85.3	85.1
E27 業務用機械器具製造業	107.0	103.4	86.5	85.8	87.8	93.4	108.2	144.1	118.7	88.1	88.7
E28 電子部品・デバイス・電子回路製造業	129.8	110.3	94.5	96.6	126.6	87.6	96.2	123.8	257.4	98.8	96.8
E29 電気機械器具製造業	95.5	96.4	71.9	71.8	72.8	72.2	72.9	92.8	193.5	72.0	72.4
E30 情報通信機械器具製造業	100.5	97.0	70.5	70.6	71.0	74.8	72.6	262.7	85.9	71.3	74.7
E31 輸送用機械器具製造業	104.4	105.2	76.1	78.5	79.7	80.0	79.9	87.0	233.2	77.3	74.9
E32,20 その他の製造業、なめし革・同製品・毛皮製造業	129.3	121.0	94.7	96.7	117.0	98.1	95.4	163.9	190.3	96.3	123.0
I-1 卸売業	99.1	104.9	76.3	73.2	75.9	78.3	77.6	153.3	140.4	77.3	76.0
I-2 小売業	103.4	96.0	84.5	81.1	87.7	97.0	87.5	121.5	136.2	102.2	90.5
T L 調査産業計	△ 1.1	2.9	0.0	△ 0.4	△ 4.0	1.8	1.6	△ 4.3	2.3	△ 0.2	△ 2.1
D 建設業	△ 1.3	△ 0.3	△ 6.8	12.1	2.0	△ 1.2	△ 0.3	△ 6.1	1.3	△ 11.2	0.5
E 製造業	3.5	2.1	△ 0.9	2.2	4.0	7.2	5.2	11.9	3.8	3.7	1.6
F 電気・ガス・熱供給・水道業	7.1	5.6	3.9	2.7	2.7	7.5	8.2	6.4	7.4	8.6	8.5
G 情報通信	△ 4.8	7.8	△ 8.1	△ 0.4	10.6	△ 2.6	2.4	△ 19.0	2.1	△ 2.4	△ 5.1
H 運輸業、郵便業	2.9	8.4	△ 0.5	△ 4.9	1.3	4.1	7.9	0.1	7.5	7.5	△ 1.0
I 卸売業、小売業	0.3	1.7	△ 3.3	△ 5.8	△ 7.6	0.0	0.9	△ 7.2	10.1	9.0	△ 1.8
J 金融業、保険業	△ 9.1	4.4	△ 25.5	△ 4.7	△ 5.5	△ 4.1	5.8	△ 11.0	△ 18.8	△ 6.7	△ 2.5
K 不動産業、物品賃貸業	△ 4.9	8.5	5.2	1.1	△ 18.4	0.4	△ 11.2	△ 17.0	△ 3.5	△ 4.3	△ 3.4
L 学術研究、専門・技術サービス業	△ 8.0	11.2	△ 7.9	△ 10.7	△ 14.3	△ 11.9	△ 15.7	4.5	△ 12.7	△ 12.7	△ 18.0
M 宿泊業、飲食サービス業	△ 6.0	△ 3.0	△ 12.5	△ 6.8	4.7	36.9	△ 0.8	2.7	△ 19.3	△ 9.7	△ 10.7
N 生活関連サービス業、娯楽業	29.8	12.6	33.4	23.9	36.9	39.5	60.3	29.1	40.4	36.7	33.3
O 教育、学習支援業	△ 5.3	△ 0.5	0.2	1.4	△ 9.9	△ 2.7	△ 0.6	△ 4.3	1.7	△ 6.4	△ 5.2
P 医療、福祉	△ 17.4	7.0	14.6	△ 10.2	△ 31.3	△ 14.1	△ 11.0	△ 38.8	7.5	△ 14.4	△ 13.8
Q 複合サービス事業	△ 0.4	△ 0.2	△ 2.0	1.2	9.4	△ 1.5	△ 9.5	3.1	9.5	△ 14.9	△ 0.7
R サービス業（他に分類されないもの）	5.1	△ 3.3	2.9	4.9	8.4	15.1	5.6	14.3	△ 4.1	3.4	6.5
E09,10 食料品製造業、飲料・たばこ・飼料製造業	△ 9.5	△ 1.4	△ 5.9	△ 6.8	0.1	△ 2.4	2.6	△ 21.9	△ 6.0	△ 1.6	△ 8.3
E11 繊維工業	23.9	8.5	△ 3.3	14.9	16.0	30.3	24.3	16.2	65.0	19.0	23.7
E12 木材・木製品製造業（家具を除く）	3.2	△ 10.4	0.4	△ 2.2	△ 7.5	△ 0.8	1.9	18.5	△ 2.2	△ 0.1	2.1
E13 家具・装備品製造業	2.6	△ 22.2	1.2	△ 2.1	8.0	7.4	16.0	31.3	6.4	△ 5.9	△ 8.8
E14 パルプ・紙・紙加工品製造業	0.3	15.9	5.5	10.5	5.5	7.2	△ 1.1	△ 3.7	12.4	△ 22.9	△ 4.8
E15 印刷・同関連業	9.5	△ 2.5	4.7	2.9	0.3	10.1	17.3	3.1	17.4	5.0	5.8
E16,17 化学工業、石油製品・石炭製品製造業	△ 2.0	8.3	△ 10.0	△ 5.4	△ 1.5	△ 7.2	△ 4.6	△ 1.6	10.3	△ 5.4	△ 6.6
E18 プラスチック製品製造業	△ 2.2	△ 5.2	△ 0.8	△ 0.4	0.1	2.7	8.4	12.5	△ 15.7	△ 3.4	△ 2.6
E19 ゴム製品製造業	19.7	7.4	15.2	12.3	11.1	24.0	39.1	91.5	△ 12.7	19.9	9.9
E21 窯業・土石製品製造業	5.1	△ 1.0	△ 11.7	1.5	0.5	0.4	4.6	51.0	△ 5.2	△ 9.0	2.8
E22 鉄鋼業	1.5	11.9	△ 16.6	1.0	2.5	7.0	12.0	11.5	△ 9.9	6.9	11.6
E23 非鉄金属製造業	7.6	16.1	△ 3.9	2.6	△ 0.1	6.6	16.2	6.0	35.6	3.1	△ 0.5
E24 金属製品製造業	6.1	26.0	4.8	1.2	1.7	6.9	11.6	17.4	7.4	8.4	△ 0.3
E25 はん用機械器具製造業	4.6	△ 6.0	6.2	3.4	0.5	5.8	25.4	10.5	10.3	11.2	9.5
E26 生産用機械器具製造業	7.7	6.2	3.1	8.6	12.8	13.9	△ 0.7	△ 9.0	7.3	10.5	10.7
E27 業務用機械器具製造業	6.9	△ 3.4	△ 21.2	6.8	3.6	14.1	20.4	12.5	5.7	10.4	6.3
E28 電子部品・デバイス・電子回路製造業	29.7	△ 15.0	21.3	0.2	34.2	6.3	6.2	17.5	96.7	6.5	3.7
E29 電気機械器具製造業	△ 4.5	0.9	△ 5.7	△ 5.8	△ 7.9	△ 3.9	△ 3.9	△ 2.9	3.3	△ 4.1	△ 4.3
E30 情報通信機械器具製造業	0.5	△ 3.5	△ 2.3	△ 3.3	△ 2.8	1.9	3.6	34.3	△ 36.9	0.5	0.6
E31 輸送用機械器具製造業	4.4	0.8	2.4	3.7	4.2	9.5	1.5	18.4	5.4	5.8	1.1
E32,20 その他の製造業、なめし革・同製品・毛皮製造業	29.3	△ 6.4	15.6	15.1	37.1	20.9	24.2	20.9	42.7	15.0	41.8
I-1 卸売業	△ 1.0	5.9	△ 1.7	△ 4.1	△ 3.6	△ 4.5	0.3	△ 8.1	6.4	0.3	0.9
I-2 小売業	3.3	△ 7.2	△ 4.5	△ 6.9	△ 11.4	7.7	3.4	△ 3.7	16.7	20.7	△ 4.9

賃金指数（現金給与総額）

(2020年平均=100、常用労働者30人以上)

年												月		業	
2020												12月	11月		業
10月	11月	12月	1月	2月	3月	4月	5月	6月	7月	8月	9月	10月	11月	12月	
79.2	85.1	189.6	81.7	79.8	83.3	82.4	82.4	137.7	144.7	80.2	81.0	81.6	87.9	199.4	T L
75.2	77.8	207.2	77.1	75.5	78.3	78.9	77.4	163.2	123.3	78.4	75.6	75.1	77.4	201.6	D
78.5	85.9	213.6	80.5	79.5	82.4	81.2	81.6	117.4	195.8	79.0	80.2	80.1	92.6	218.3	E
81.4	81.9	234.1	87.6	88.9	86.5	84.6	84.0	241.7	89.3	89.9	84.5	85.8	85.3	250.0	F
73.8	75.6	196.8	77.9	79.0	91.8	79.3	73.4	189.9	112.2	75.6	78.9	76.7	77.3	218.9	G
87.6	90.4	185.9	89.4	91.9	89.4	96.1	92.7	166.9	120.4	100.4	93.4	106.4	101.3	192.1	H
81.0	89.0	184.3	80.3	78.1	79.8	85.6	82.0	156.6	134.0	83.4	81.1	82.5	86.1	194.5	I
77.8	66.9	170.5	70.2	71.0	78.7	74.9	150.7	145.6	86.7	73.4	75.7	73.5	74.2	164.5	J
79.2	85.6	168.2	86.9	79.5	105.7	90.5	82.2	154.5	102.5	87.9	90.8	86.2	100.7	170.8	K
77.2	85.7	195.7	72.5	73.8	86.7	80.0	78.0	127.7	177.6	73.8	84.4	77.1	79.6	217.9	L
86.9	91.2	123.5	84.3	80.5	85.5	85.6	89.8	102.4	105.4	84.5	84.5	83.9	84.4	122.8	M
124.8	150.6	172.4	122.7	127.5	130.3	127.5	131.7	201.2	156.6	126.3	121.1	127.5	129.7	252.6	N
74.9	71.8	205.1	71.9	74.2	75.4	78.9	70.9	179.7	80.0	69.2	70.6	71.7	74.3	214.1	O
69.5	81.7	124.4	88.7	73.9	80.5	74.3	73.3	114.1	98.0	73.3	72.3	72.3	78.7	161.8	P
84.1	80.0	196.2	81.7	80.2	95.3	69.8	65.9	186.5	82.6	81.8	81.8	86.7	81.0	199.1	Q
92.3	96.6	159.5	91.4	91.8	93.0	91.0	87.8	124.9	110.7	88.3	96.5	93.2	98.6	153.1	R
78.2	78.4	156.3	77.6	73.5	80.0	78.7	74.9	132.9	92.2	78.5	73.2	74.7	75.9	158.7	E09, 10
100.2	107.1	230.2	102.0	104.0	111.4	106.3	104.1	240.8	136.4	125.5	107.4	107.0	175.8	192.3	E11
85.8	85.2	217.7	75.4	76.9	97.2	76.6	75.1	114.0	109.9	74.4	77.4	87.4	74.3	173.1	E12
75.4	82.0	214.6	63.5	66.8	69.6	66.4	92.0	67.6	127.3	62.5	63.3	64.2	66.1	147.9	E13
83.4	86.2	185.1	89.6	95.0	128.4	107.3	90.8	157.1	142.9	90.5	89.1	90.4	94.6	220.9	E14
104.0	95.5	191.3	87.8	91.3	91.7	95.1	91.6	113.7	151.1	87.6	91.4	103.9	94.1	181.1	E15
74.5	86.4	208.4	78.8	79.6	82.4	82.8	79.3	217.3	102.1	78.0	78.8	81.2	79.9	232.7	E16, 17
76.6	79.8	205.8	72.3	74.6	75.7	74.9	70.6	119.0	133.3	74.2	74.4	73.8	85.3	184.1	E18
94.5	129.8	212.1	103.6	99.4	103.8	107.4	99.4	189.6	175.1	99.7	100.5	100.2	122.7	240.4	E19
80.9	103.6	187.3	102.3	77.3	80.9	80.9	76.7	168.2	128.0	78.1	80.8	80.0	98.2	196.7	E21
84.2	85.8	191.5	84.8	85.8	87.0	88.0	84.5	162.4	169.1	84.7	86.5	86.0	90.0	254.7	E22
87.1	91.2	211.4	94.2	103.1	95.0	95.8	91.5	206.7	156.3	93.2	93.3	94.8	96.5	277.8	E23
87.6	107.5	178.1	102.8	107.0	111.1	109.4	105.3	136.6	229.9	104.3	111.1	106.3	121.0	259.7	E24
75.5	105.3	181.9	75.8	77.2	82.7	77.0	85.9	140.5	121.9	75.1	84.1	75.9	102.3	180.0	E25
85.1	90.6	222.3	88.2	83.4	82.7	81.7	127.3	155.0	175.7	80.3	80.9	83.2	84.1	250.1	E26
88.6	88.7	204.8	87.6	86.4	88.5	86.9	83.2	116.5	125.4	87.3	86.4	85.4	133.0	173.8	E27
102.5	98.0	278.9	90.8	90.8	91.9	65.1	83.9	174.8	148.0	83.5	84.4	84.7	83.9	241.9	E28
71.7	72.9	208.6	71.8	71.4	72.7	71.3	69.7	108.7	188.2	71.7	72.0	71.4	78.4	209.3	E29
72.8	72.8	205.7	67.3	67.8	69.7	72.8	69.8	235.3	95.1	69.3	71.1	70.1	70.2	205.0	E30
75.2	82.8	228.7	77.2	76.5	79.0	78.8	75.4	86.7	241.1	75.8	77.5	77.7	93.0	223.8	E31
103.1	108.4	264.4	94.3	98.8	127.0	96.1	93.6	127.8	198.0	94.3	112.3	96.4	95.9	218.0	E32, 20
76.2	82.8	201.3	76.4	74.8	79.8	84.9	78.8	177.4	141.5	80.6	79.8	79.9	85.9	218.4	I-1
89.8	100.0	162.2	86.1	83.1	79.7	86.2	85.9	119.9	119.5	86.8	82.1	85.2	84.8	152.7	I-2
△ 2.8	△ 3.3	△ 1.2	1.6	1.5	0.8	0.6	1.9	7.7	0.8	1.1	3.3	3.0	3.3	5.2	T L
0.6	△ 2.9	1.9	△ 5.0	△ 7.5	△ 5.0	6.0	4.7	△ 3.2	15.4	△ 2.7	△ 0.8	△ 0.1	△ 0.5	△ 2.7	D
△ 0.1	△ 3.9	4.7	1.3	△ 0.4	0.5	△ 0.4	△ 1.2	7.6	2.1	△ 0.8	2.0	2.0	7.8	2.2	E
7.4	8.1	10.4	3.7	5.1	7.5	3.4	3.3	7.0	6.7	5.1	4.6	5.4	4.2	6.8	F
△ 3.7	△ 39.0	18.8	△ 1.4	3.7	5.5	3.7	△ 6.6	26.2	12.7	3.6	4.9	3.9	2.2	11.2	G
△ 2.7	5.0	7.2	6.2	11.0	4.2	7.0	7.3	27.2	△ 14.9	18.4	9.6	21.5	12.1	3.3	H
2.7	10.4	△ 0.6	1.4	2.8	△ 0.6	0.2	0.9	11.5	△ 3.2	△ 4.0	△ 0.4	1.9	△ 3.3	5.5	I
△ 6.5	△ 4.7	△ 10.5	△ 8.1	7.7	0.4	△ 26.1	101.7	△ 4.3	△ 3.8	11.7	6.8	△ 5.5	10.9	△ 3.5	J
△ 3.5	△ 7.9	7.2	0.1	△ 2.5	25.8	11.6	3.1	16.9	2.4	4.1	16.7	8.8	17.6	1.5	K
△ 11.1	△ 11.3	8.4	3.4	4.4	10.0	4.0	5.7	12.0	44.6	6.6	20.9	△ 0.1	△ 7.1	11.3	L
△ 10.2	△ 9.3	△ 14.5	△ 2.7	△ 5.4	△ 8.2	△ 2.7	1.8	△ 4.9	4.6	△ 5.6	△ 2.3	△ 3.5	△ 7.5	△ 0.6	M
13.3	18.9	13.2	6.1	17.8	11.0	3.6	△ 3.2	47.8	24.2	0.2	0.2	2.2	△ 13.9	46.5	N
△ 4.8	△ 4.5	△ 13.1	0.6	3.3	0.3	4.4	△ 3.0	△ 7.5	△ 3.0	△ 0.6	△ 0.1	△ 4.3	3.5	4.4	O
△ 15.0	△ 6.1	△ 29.8	7.4	4.5	3.5	6.0	1.5	5.7	3.5	5.3	3.0	4.0	△ 3.7	30.1	P
△ 2.9	△ 10.6	5.1	△ 1.3	△ 3.5	3.5	△ 14.9	△ 15.8	3.8	△ 7.8	16.5	5.4	3.1	1.3	1.5	Q
1.4	2.7	5.1	1.7	△ 1.0	△ 3.5	△ 6.8	△ 3.8	2.1	△ 19.3	△ 5.1	3.5	1.0	2.1	△ 4.0	R
△ 5.0	△ 6.1	△ 21.8	△ 1.6	△ 1.7	0.0	△ 1.5	△ 4.8	1.8	△ 2.3	△ 1.0	△ 4.6	△ 4.5	△ 3.2	1.5	E09, 10
14.7	19.5	34.3	1.4	2.0	6.3	△ 3.1	3.3	71.8	△ 25.1	20.3	2.8	6.8	64.1	△ 16.5	E11
2.1	0.7	11.2	△ 6.6	△ 7.9	5.9	△ 11.0	△ 8.4	△ 25.7	1.4	△ 7.8	△ 7.7	1.9	△ 12.8	△ 20.5	E12
△ 12.7	△ 4.2	0.5	△ 18.5	△ 12.9	△ 17.3	△ 21.0	17.8	△ 28.6	△ 39.7	△ 17.7	△ 17.8	△ 14.9	△ 19.4	△ 31.1	E13
△ 3.2	△ 2.8	5.2	5.7	9.4	39.6	17.1	12.0	9.6	34.4	10.0	9.5	8.4	9.7	19.3	E14
15.3	7.3	16.4	△ 1.8	△ 1.7	0.5	△ 3.6	3.3	△ 5.8	△ 3.1	△ 2.4	△ 3.3	△ 0.1	△ 1.5	△ 5.3	E15
△ 6.7	8.8	△ 0.8	10.4	8.6	5.6	10.7	10.6	21.1	△ 9.6	7.6	8.7	9.0	△ 7.5	11.7	E16, 17
△ 3.3	2.0	△ 3.6	△ 6.7	△ 4.0	△ 3.6	△ 8.1	△ 5.4	19.8	△ 20.8	△ 3.6	△ 3.1	△ 3.7	6.9	△ 10.5	E18
9.2	1.5	34.9	7.6	7.2	8.5	14.6	3.3	0.2	19.4	5.6	6.8	6.0	△ 5.5	13.3	E19
3.2	6.8	11.8	△ 9.8	△ 4.7	1.3	2.8	△ 2.3	2.6	△ 4.0	△ 2.7	0.4	△ 1.1	△ 5.2	5.0	E21
10.0	△ 2.1	△ 1.2	5.5	6.1	3.9	5.3	4.1	15.4	23.9	△ 0.2	1.9	2.1	4.9	33.0	E22
△ 3.2	△ 16.3	27.8	9.4	12.7	8.8	5.9	3.9	63.3	2.9	3.8	4.1	8.8	5.8	31.4	E23
△ 1.5	16.4	1.4	21.8	21.7	26.8	20.4	22.2	15.8	37.7	16.4	25.3	21.3	12.6	45.8	E24
1.6	△ 20.2	△ 0.5	△ 2.8	△ 1.4	4.7	△ 3.1	△ 34.8	7.3	△ 18.7	△ 9.1	3.6	0.5	△ 2.8	△ 1.0	E25
9.9	16.2	12.9	△ 3.0	△ 2.7	△ 3.3	△ 4.2	57.7	34.1	△ 2.4	△ 5.9	△ 4.9	△ 2.2	△ 7.2	12.5	E26
4.6	△ 7.0	20.6	1.3	0.7	0.8	△ 7.0	△ 23.1	△ 19.2	5.6	△ 0.9	△ 2.6	△ 3.6	49.9	△ 15.1	E27
1.0	4.3	98.4	△ 3.9	△ 6.0	△ 27.4	△ 25.7	△ 12.8	41.2	△ 42.5	△ 15.5	△ 12.8	△ 17.4	△ 14.4	△ 13.3	E28
△ 6.2	△ 7.3	△ 8.7	△ 0.1	△ 0.6	△ 0.1	△ 1.2	△ 4.4	17.1	△ 2.7	△ 0.4	△ 0.6	△ 0.4	7.5	0.3	E29
△ 0.1	△ 1.6	△ 4.1	△ 4.5	△ 4.0	△ 1.8	△ 2.7	△ 3.9	△ 10.4	10.7	△ 2.8	△ 4.8	△ 3.7	△ 3.6	△ 0.3	E30
△ 0.8	△ 7.1	6.4	1.4	△ 2.5	△ 0.9	△ 1.5	△ 5.6	△ 0.3	3.4	△ 1.9	3.5	3.3	12.3	△ 2.1	E31
21.1	28.9	45.2	△ 0.4	2.2	8.5	△ 2.0	△ 1.9	△ 22.0	4.0	△ 2.1	△ 8.7	△ 6.5	△ 11.5	△ 17.5	E32, 20
△ 1.4	9.2	△ 1.3	0.1	2.2	5.1	8.4	1.5	15.7	0.8	4.3	5.0	4.9	3.7	8.5	I-1
10.0	13.3	2.5	1.9	2.5	△ 9.1	△ 11.1	△ 1.8	△ 1.3	△ 12.3	△ 15.1	△ 9.3	△ 5.1	△ 15.2	△ 5.9	I-2

第9表 産業大中分類別

指 数	産 業	2021年 平均	2022年 平均	年									
				20		2		1		年			
				1 月	2 月	3 月	4 月	5 月	6 月	7 月	8 月	9 月	
指 数	T L 調 査 産 業 計	100.0	101.0	98.4	99.7	100.9	101.3	98.7	100.5	100.9	99.1	99.4	
	D 建 設 業	99.4	100.2	96.0	102.6	101.9	98.6	97.9	99.0	98.4	98.8	100.6	
	E 製 造 業	102.1	102.4	99.9	102.6	104.1	103.9	100.0	104.0	103.7	101.1	99.8	
	F 電 気 ・ ガ ス ・ 熱 供 給 ・ 水 道 業	107.9	119.7	106.1	105.9	105.8	114.4	107.0	105.0	113.5	106.7	106.2	
	G 情 報 通 信 業	102.5	105.6	98.0	100.3	102.9	103.2	104.0	101.0	103.9	103.1	104.1	
	H 運 輸 業 , 郵 便 業	101.3	108.6	99.8	98.9	99.5	103.4	99.3	101.2	101.6	100.6	102.1	
	I 卸 売 業 , 小 売 業	98.1	99.8	97.7	96.6	97.1	99.1	97.4	97.7	98.9	97.3	99.6	
	J 金 融 業 , 保 険 業	97.2	98.2	97.8	99.0	96.6	102.5	96.9	95.2	99.2	95.0	97.7	
	K 不 動 産 業 , 物 品 賃 貸 業	94.7	96.6	93.2	92.2	92.1	95.4	92.6	94.6	97.3	99.5	92.7	
	L 学 術 研 究 , 専 門 ・ 技 術 サ ー ビ ス 業	101.7	105.5	99.9	100.3	100.1	104.0	97.8	99.8	109.2	100.3	99.7	
	M 宿 泊 業 , 飲 食 サ ー ビ ス 業	102.0	96.6	99.6	97.2	107.9	103.5	99.7	100.4	103.9	99.5	100.3	
	N 生 活 関 連 サ ー ビ ス 業 , 娯 楽 業	110.1	117.7	104.5	102.1	108.8	109.7	109.0	111.7	112.2	109.4	108.9	
	O 教 育 , 学 習 支 援 業	97.3	99.5	96.1	96.0	99.7	99.7	97.2	97.8	96.6	94.8	95.6	
	P 医 療 , 福 祉 業	91.2	94.0	92.1	90.9	91.0	91.9	90.7	91.4	90.3	91.3	91.0	
	Q 複 合 サ ー ビ ス 事 業	97.7	95.9	100.2	101.3	100.9	98.5	96.6	98.5	96.7	90.2	94.7	
	R サ ー ビ ス 業 (他 に 分 類 さ れ な い も の)	107.4	105.2	105.5	108.4	109.9	108.4	105.6	108.0	108.5	105.2	106.5	
	数	E09,10 食 料 品 製 造 業、飲 料 ・ た ば こ ・ 飼 料 製 造 業	95.7	97.2	97.1	94.5	92.3	98.2	95.4	92.8	97.6	97.1	94.1
		E11 織 維 工 業	95.2	98.4	92.9	93.7	95.5	96.9	94.0	95.9	93.9	93.2	96.2
		E12 木 材 ・ 木 製 品 製 造 業 (家 具 を 除 く)	77.6	87.7	72.0	75.9	73.7	77.5	71.5	75.1	77.4	74.7	77.0
		E13 家 具 ・ 装 備 品 製 造 業	94.9	74.7	98.8	94.3	106.1	101.3	95.7	103.5	95.1	85.8	86.2
E14 パ ル プ ・ 紙 ・ 紙 加 工 品 製 造 業		98.3	104.5	97.1	99.7	102.6	98.6	94.2	98.0	97.0	96.4	95.7	
E15 印 刷 ・ 同 関 連 業		105.5	103.3	99.1	105.6	102.0	108.5	107.7	103.8	103.2	101.4	106.4	
E16,17 化 学 工 業、石 油 製 品 ・ 石 炭 製 品 製 造 業		85.3	92.2	83.9	86.3	85.2	88.0	84.6	85.8	85.8	82.8	84.0	
E18 プ ラ ス チ ッ ク 製 品 製 造 業		99.1	97.8	97.2	100.5	101.7	103.5	96.4	101.3	99.4	95.4	97.4	
E19 ゴ ム 製 品 製 造 業		116.1	118.3	115.8	112.2	115.3	117.1	113.0	118.5	118.5	113.2	114.0	
E21 薬 業 ・ 土 石 製 品 製 造 業		99.5	99.9	97.1	100.4	100.2	97.4	96.7	98.6	100.3	98.7	100.4	
E22 鉄 鋼 業		107.6	109.0	103.4	104.6	107.0	107.4	104.6	109.6	111.8	107.5	107.4	
E23 非 鉄 金 属 製 造 業		98.0	99.4	101.5	103.8	101.9	104.8	102.1	105.7	96.4	92.1	90.2	
E24 金 属 製 品 製 造 業		102.1	121.4	97.5	102.6	101.5	102.7	96.9	103.7	107.6	100.0	101.5	
E25 は ん 用 機 械 器 具 製 造 業		103.8	102.6	100.5	103.4	103.1	104.1	103.1	104.3	105.9	108.6	107.4	
E26 生 産 用 機 械 器 具 製 造 業		100.9	103.0	97.0	105.1	104.3	98.5	97.9	97.4	95.9	108.9	100.8	
E27 業 務 用 機 械 器 具 製 造 業		104.3	96.3	102.7	104.2	106.1	106.9	102.4	106.8	104.4	103.3	103.7	
E28 電 子 部 品 ・ デ バ イ ス ・ 電 子 回 路 製 造 業		106.2	90.2	101.3	103.5	134.9	90.4	103.1	105.2	105.6	105.8	103.4	
E29 電 気 機 械 器 具 製 造 業		96.6	94.1	93.9	96.5	96.8	97.3	95.0	103.6	96.4	93.9	96.2	
E30 情 報 通 信 機 械 器 具 製 造 業		97.8	95.7	97.8	97.8	103.3	100.6	97.2	96.4	95.9	96.5		
E31 輸 送 用 機 械 器 具 製 造 業		105.0	104.0	102.7	105.6	107.1	107.9	102.4	108.0	108.6	103.4	101.1	
E32,20 そ の 他 の 製 造 業、な め し 革 ・ 同 製 品 ・ 毛 皮 製 造 業	110.2	106.1	108.3	110.1	115.8	112.2	108.2	113.5	110.3	107.2	108.1		
I-1 卸 売 業	97.1	102.1	95.5	96.0	95.0	97.2	96.3	96.4	98.4	97.6	98.9		
I-2 小 売 業	99.1	97.2	100.2	97.2	99.8	101.4	98.4	98.8	98.8	96.4	100.0		
対 前 年 同 月 比 (%)	T L 調 査 産 業 計	0.0	1.0	0.4	△ 0.6	△ 0.2	1.3	1.9	1.6	1.1	△ 0.3	△ 1.4	
	D 建 設 業	△ 0.5	0.8	△ 2.2	2.5	△ 0.4	△ 4.2	△ 1.6	0.9	0.6	△ 1.6	△ 0.3	
	E 製 造 業	2.1	0.3	△ 0.6	0.0	1.1	3.7	5.8	7.1	5.3	3.2	△ 0.7	
	F 電 気 ・ ガ ス ・ 熱 供 給 ・ 水 道 業	8.0	10.9	3.7	4.0	3.8	15.4	8.5	7.3	13.0	6.9	7.7	
	G 情 報 通 信 業	2.6	3.0	△ 2.2	0.1	1.8	0.4	3.9	0.6	3.1	5.5	2.0	
	H 運 輸 業 , 郵 便 業	1.2	7.2	1.0	△ 4.8	△ 1.0	4.2	6.8	0.9	1.6	5.9	△ 0.7	
	I 卸 売 業 , 小 売 業	△ 1.8	1.7	△ 2.9	△ 4.1	△ 3.8	△ 1.4	△ 1.5	△ 2.4	0.1	△ 3.1	△ 0.2	
	J 金 融 業 , 保 険 業	△ 2.8	1.0	2.1	3.6	△ 1.5	2.6	0.4	△ 0.7	△ 3.3	△ 6.7	△ 1.5	
	K 不 動 産 業 , 物 品 賃 貸 業	△ 5.4	2.0	△ 9.3	△ 7.8	△ 5.2	△ 5.4	△ 3.1	△ 2.3	△ 6.3	1.1	△ 6.2	
	L 学 術 研 究 , 専 門 ・ 技 術 サ ー ビ ス 業	1.8	3.7	1.0	△ 0.9	△ 1.8	4.0	1.2	3.0	9.5	1.2	△ 0.2	
	M 宿 泊 業 , 飲 食 サ ー ビ ス 業	2.1	△ 5.3	△ 6.7	△ 2.5	8.1	23.5	3.2	△ 1.1	1.9	△ 3.0	△ 1.8	
	N 生 活 関 連 サ ー ビ ス 業 , 娯 楽 業	10.1	6.9	4.2	2.2	5.9	10.1	13.5	12.2	22.0	18.8	13.6	
	O 教 育 , 学 習 支 援 業	△ 2.7	2.3	△ 0.8	△ 3.2	△ 3.0	△ 4.7	△ 1.0	△ 2.1	△ 2.8	△ 4.2	△ 2.8	
	P 医 療 , 福 祉 業	△ 8.8	3.1	2.4	△ 7.8	△ 8.9	△ 8.9	△ 8.9	△ 9.4	△ 10.7	△ 10.1	△ 11.0	
	Q 複 合 サ ー ビ ス 事 業	△ 2.3	△ 1.8	△ 1.0	0.7	2.6	△ 0.5	△ 1.8	△ 1.2	△ 1.4	△ 11.9	△ 3.6	
	R サ ー ビ ス 業 (他 に 分 類 さ れ な い も の)	7.4	△ 2.0	11.1	12.9	13.2	13.5	12.1	12.6	3.2	3.5	5.8	
	対 前 年 同 月 比 (%)	E09,10 食 料 品 製 造 業、飲 料 ・ た ば こ ・ 飼 料 製 造 業	△ 4.3	1.6	△ 4.2	△ 5.5	△ 5.7	△ 0.6	2.1	△ 9.3	△ 4.0	△ 4.0	△ 5.7
		E11 織 維 工 業	△ 4.8	3.4	△ 6.6	△ 6.9	△ 5.0	△ 2.6	△ 3.2	△ 4.7	△ 3.1	△ 6.3	△ 3.2
		E12 木 材 ・ 木 製 品 製 造 業 (家 具 を 除 く)	△ 22.4	13.0	△ 27.6	△ 25.0	△ 27.5	△ 25.8	△ 29.5	△ 23.4	△ 21.0	△ 25.2	△ 21.3
		E13 家 具 ・ 装 備 品 製 造 業	△ 5.1	△ 21.3	△ 6.2	△ 6.2	5.1	0.8	6.5	14.0	△ 7.4	△ 11.8	△ 15.9
E14 パ ル プ ・ 紙 ・ 紙 加 工 品 製 造 業		△ 1.7	6.3	△ 0.2	△ 0.9	△ 4.5	△ 7.7	△ 6.1	△ 5.9	7.1	2.0	△ 1.6	
E15 印 刷 ・ 同 関 連 業		5.6	△ 2.1	1.5	2.9	△ 3.1	9.4	18.4	3.4	7.4	△ 0.1	6.4	
E16,17 化 学 工 業、石 油 製 品 ・ 石 炭 製 品 製 造 業		△ 14.7	8.1	△ 16.1	△ 13.8	△ 15.1	△ 14.0	△ 14.9	△ 16.7	△ 11.5	△ 13.9	△ 15.4	
E18 プ ラ ス チ ッ ク 製 品 製 造 業		△ 0.9	△ 1.3	△ 2.5	△ 1.4	△ 1.5	△ 0.3	5.8	4.9	1.8	△ 3.5	△ 5.5	
E19 ゴ ム 製 品 製 造 業		16.1	1.9	16.2	12.0	11.4	26.7	33.8	29.4	18.5	15.1	6.5	
E21 薬 業 ・ 土 石 製 品 製 造 業		△ 0.6	0.4	△ 4.7	△ 4.1	△ 3.1	△ 5.1	△ 1.4	1.6	3.2	1.4	1.0	
E22 鉄 鋼 業		7.6	1.3	△ 1.1	△ 0.4	0.8	5.1	10.3	13.9	16.5	12.7	8.8	
E23 非 鉄 金 属 製 造 業		△ 1.9	1.4	1.5	3.0	2.5	9.5	12.1	9.6	△ 3.5	△ 7.7	△ 12.4	
E24 金 属 製 品 製 造 業		2.0	18.9	0.0	△ 0.7	△ 2.1	△ 1.1	3.7	4.1	8.6	4.8	1.4	
E25 は ん 用 機 械 器 具 製 造 業		3.8	△ 1.2	0.0	△ 0.1	△ 0.1	2.2	5.3	5.7	8.2	11.9	8.1	
E26 生 産 用 機 械 器 具 製 造 業		0.9	2.1	△ 4.6	1.6	4.7	△ 2.1	△ 0.8	△ 3.3	△ 4.6	10.7	1.8	
E27 業 務 用 機 械 器 具 製 造 業		4.3	△ 7.7	4.3	4.3	5.2	5.6	6.9	8.5	4.7	5.4	1.2	
E28 電 子 部 品 ・ デ バ イ ス ・ 電 子 回 路 製 造 業		6.2	△ 15.1	17.9	△ 2.7	29.5	0.1	3.3	0.7	5.3	6.9	3.4	
E29 電 気 機 械 器 具 製 造 業		△ 3.4	△ 2.6	△ 4.3	△ 4.0	△ 7.0	△ 2.1	△ 2.5	5.8	△ 2.9	△ 4.6	△ 4.0	
E30 情 報 通 信 機 械 器 具 製 造 業		△ 2.1	△ 2.1	△ 2.4	△ 3.4	△ 2.6	1.5	3.6	0.2	△ 4.3	△ 2.5	△ 3.2	
E31 輸 送 用 機 械 器 具 製 造 業		5.0	△ 1.0	1.3	2.4	3.1	8.4	9.4	14.2	10.7	5.5	0.5	
E32,20 そ の 他 の 製 造 業、な め し 革 ・ 同 製 品 ・ 毛 皮 製 造 業	10.1	△ 3.7	7.6	5.6	12.2	11.7	13.8	11.3	14.1	11.4	8.4		
I-1 卸 売 業	△ 3.0	5.1	△ 6.0	△ 5.8	△ 5.9	△ 3.5	△ 3.5	△ 3.7	△ 0.9	△ 1.4	0.1		
I-2 小 売 業	△ 1.0	△ 1.9	0.3	△ 2.6	△ 1.6	0.8	0.5	△ 1.0	0.6	△ 5.7	△ 1.0		

賃金指数 (きまって支給する給与)

(2020年平均=100、常用労働者5人以上)

月 別												年 別				業 業
10月	11月	12月	1月	2月	3月	4月	5月	6月	7月	8月	9月	10月	11月	12月		
100.2	100.4	100.6	99.8	100.1	101.4	102.7	99.5	101.0	101.3	99.8	101.1	101.0	102.1	101.8	T L	
99.2	100.4	99.8	97.6	99.4	101.9	102.4	100.9	103.0	99.6	99.8	99.4	97.9	100.7	100.0	D	
100.3	102.3	103.0	100.9	101.8	103.6	103.7	100.1	102.1	102.9	100.8	103.0	103.0	103.6	103.5	E	
106.8	107.8	109.0	118.4	119.3	121.1	118.3	117.9	120.3	120.4	120.2	118.7	119.6	119.8	122.1	F	
104.0	101.9	103.9	105.8	106.9	108.3	109.4	100.6	105.2	105.1	104.5	105.8	105.4	106.5	103.6	G	
101.2	103.6	104.2	105.5	107.2	105.2	110.0	105.9	107.5	107.5	107.0	112.2	110.7	111.8	113.1	H	
98.9	98.3	98.9	98.1	97.4	98.8	102.9	100.7	100.0	100.0	98.8	99.7	99.6	101.2	100.3	I	
97.1	93.7	95.4	94.8	94.0	94.5	98.6	97.8	96.3	100.0	99.9	99.4	100.1	101.9	100.8	J	
95.1	96.9	94.2	91.7	90.7	90.0	95.2	93.4	93.7	99.9	100.9	99.4	101.2	101.1	101.4	K	
103.7	103.4	102.3	101.6	102.7	104.1	107.0	102.7	105.8	108.9	105.6	106.2	106.6	107.0	107.9	L	
104.9	103.6	103.9	98.7	92.2	95.6	98.7	102.0	102.4	95.3	96.4	94.5	94.1	94.4	94.3	M	
114.4	113.3	117.5	116.7	118.3	116.0	121.5	114.0	117.5	119.6	121.7	113.4	115.5	121.3	116.4	N	
102.1	96.9	95.6	100.1	100.8	103.5	104.2	98.5	100.7	97.8	94.9	97.0	96.4	100.2	100.0	O	
91.6	91.5	91.0	95.8	93.9	96.3	95.5	92.2	93.1	95.1	93.7	92.0	92.7	93.9	93.8	P	
98.3	97.0	99.5	97.8	95.9	97.8	84.0	86.3	97.8	97.2	98.4	98.3	98.9	97.8	101.0	Q	
106.8	107.7	108.2	103.8	106.5	105.7	104.6	101.5	103.8	106.0	101.8	107.0	106.3	107.0	107.9	R	
96.1	95.9	97.4	98.3	95.9	95.3	100.5	95.3	96.2	97.4	98.6	95.3	97.2	97.9	99.0	E09, 10	
94.9	97.5	97.3	95.3	97.2	96.2	98.5	97.6	99.2	97.8	98.2	99.3	99.6	100.3	101.2	E11	
86.3	85.9	84.4	82.0	82.8	86.3	87.8	87.4	90.3	86.7	87.8	93.6	92.7	89.5	85.6	E12	
85.9	93.6	91.9	67.5	75.4	78.8	72.0	70.5	73.1	76.9	75.0	76.0	76.3	78.5	76.7	E13	
97.6	100.5	102.0	102.7	102.5	103.9	105.8	102.2	103.7	102.6	102.2	104.1	105.0	108.7	110.0	E14	
108.4	109.7	110.7	100.9	107.7	107.3	105.9	103.9	105.0	102.0	98.5	102.2	100.2	102.8	102.7	E15	
86.5	85.8	84.3	90.6	91.2	91.7	95.3	91.1	90.7	92.4	90.3	92.0	94.6	93.2	92.7	E16, 17	
97.3	99.4	99.7	98.6	97.4	100.5	99.2	93.7	97.3	98.3	94.9	98.0	98.0	98.9	98.3	E18	
117.8	120.3	116.9	113.3	122.2	125.9	126.3	120.2	126.2	115.9	110.2	112.6	113.3	117.7	116.3	E19	
101.5	101.5	101.1	96.6	97.0	98.5	99.0	96.3	98.1	101.6	100.5	103.4	103.3	102.5	102.2	E21	
107.4	109.3	111.7	108.0	109.4	109.9	110.1	107.6	108.5	109.1	107.5	109.8	109.4	110.0	109.1	E22	
91.0	93.4	93.6	99.1	101.2	99.9	100.9	95.6	97.4	99.4	97.9	98.3	100.2	101.7	101.2	E23	
101.3	104.5	105.2	114.3	115.9	117.2	122.7	119.0	122.7	125.8	122.9	123.3	124.6	125.2	123.4	E24	
101.0	101.9	101.8	101.7	102.7	102.4	103.8	102.0	103.4	103.6	101.7	103.5	102.6	101.8	102.5	E25	
100.6	100.8	103.2	99.2	101.2	102.9	101.5	100.4	100.5	105.4	101.1	105.8	105.2	106.0	106.7	E26	
103.6	103.7	103.8	97.1	98.9	100.6	99.0	97.0	100.1	93.5	93.1	95.0	93.0	93.5	95.2	E27	
110.1	105.5	105.8	96.9	96.8	98.2	74.2	89.0	90.1	90.0	87.7	89.4	90.6	90.3	89.7	E28	
95.5	96.9	96.8	92.6	93.8	94.6	93.8	91.3	96.1	95.1	92.9	94.0	92.8	93.4	98.4	E29	
96.6	97.9	95.9	92.6	93.3	95.0	98.0	96.0	94.9	96.8	95.7	96.8	95.5	96.7	97.3	E30	
101.7	104.9	106.1	102.8	103.3	106.2	105.8	101.2	103.1	104.0	102.0	104.9	104.9	105.3	104.3	E31	
107.7	111.3	110.2	109.0	110.3	108.4	110.6	102.9	110.9	103.8	103.8	104.0	101.8	105.2	102.0	E32, 20	
98.8	97.8	97.7	97.0	99.0	101.4	104.5	101.9	102.3	103.8	101.2	103.0	102.9	103.7	104.1	I-1	
98.6	98.5	100.5	99.4	95.8	96.1	101.0	98.7	96.9	95.1	96.0	96.2	96.0	98.5	96.1	I-2	
△ 2.1	△ 1.3	△ 0.3	1.4	0.4	0.5	1.4	0.8	0.5	0.4	0.7	1.7	0.8	1.7	1.2	T L	
△ 0.6	0.0	0.2	1.7	△ 3.1	0.0	3.9	3.1	4.0	1.2	1.0	△ 1.2	△ 1.3	0.3	0.2	D	
△ 1.8	0.2	1.8	1.0	△ 0.8	△ 0.5	△ 0.2	0.1	△ 1.8	△ 0.8	△ 0.3	3.2	2.7	1.3	0.5	E	
6.9	8.9	8.3	11.6	12.7	14.5	3.4	10.2	14.6	6.1	12.7	11.8	12.0	11.1	12.0	F	
6.7	3.8	5.0	8.0	6.6	5.2	6.0	△ 3.3	4.2	1.2	1.4	1.6	1.3	4.5	△ 0.3	G	
△ 4.2	3.2	3.8	5.7	8.4	5.7	6.4	6.6	6.2	5.8	6.4	9.9	9.4	7.9	8.5	H	
△ 0.8	△ 1.6	△ 0.4	0.4	0.8	1.8	3.8	3.4	2.4	1.1	1.5	0.1	0.7	3.0	1.4	I	
△ 9.0	△ 10.1	△ 8.1	△ 3.1	△ 5.1	△ 2.2	△ 3.8	0.9	1.2	0.8	5.2	1.7	3.1	8.8	5.7	J	
△ 6.2	△ 6.6	△ 6.4	△ 1.6	△ 1.6	△ 2.3	△ 0.2	0.9	△ 1.0	2.7	1.4	7.2	6.4	4.3	7.6	K	
1.4	0.5	1.7	1.7	2.4	4.0	2.9	5.0	6.0	△ 0.3	5.3	6.5	2.8	3.5	5.5	L	
3.3	1.9	1.5	△ 0.9	△ 5.1	△ 11.4	△ 4.6	2.3	2.0	△ 8.3	△ 3.1	△ 5.8	△ 10.3	△ 8.9	△ 9.2	M	
7.9	4.2	9.5	11.7	15.9	6.6	10.8	4.6	5.2	6.6	11.2	4.1	1.0	7.1	△ 0.9	N	
△ 1.5	△ 2.7	△ 3.0	4.2	5.0	3.8	4.5	1.3	3.0	1.2	0.1	1.5	△ 5.6	3.4	4.6	O	
△ 10.9	△ 9.8	△ 9.3	4.0	3.3	5.8	3.9	1.7	1.9	5.3	2.6	1.1	1.2	2.6	3.1	P	
△ 4.1	△ 2.2	△ 2.8	△ 2.4	△ 5.3	△ 3.1	△ 14.7	△ 10.7	△ 0.7	0.5	9.1	3.8	0.6	0.8	1.5	Q	
1.1	1.0	1.4	△ 1.6	△ 1.8	△ 3.8	△ 3.5	△ 3.9	△ 3.9	△ 2.3	△ 3.2	0.5	△ 0.5	△ 0.6	△ 0.3	R	
△ 4.2	△ 6.0	△ 4.0	1.2	1.5	3.3	2.3	△ 0.1	3.7	△ 0.2	1.5	1.3	1.1	2.1	1.6	E09, 10	
△ 6.5	△ 4.4	△ 5.3	2.6	3.7	0.7	1.7	3.8	3.4	4.2	5.4	3.2	5.0	2.9	4.0	E11	
△ 11.9	△ 12.4	△ 17.3	13.9	9.1	17.1	13.3	22.2	20.2	12.0	17.5	21.6	7.4	4.2	1.4	E12	
△ 17.2	△ 9.3	△ 10.4	△ 31.7	△ 20.0	△ 25.7	△ 28.9	△ 26.3	△ 29.4	△ 19.1	△ 12.6	△ 11.8	△ 11.2	△ 16.1	△ 16.5	E13	
△ 1.3	△ 0.2	0.4	5.8	2.8	1.3	7.3	8.5	5.8	5.8	6.0	8.8	7.6	8.2	7.8	E14	
4.5	9.3	8.2	1.8	2.0	5.2	△ 2.4	△ 3.5	1.2	△ 1.2	△ 2.9	△ 3.9	△ 7.6	△ 6.3	△ 7.2	E15	
△ 13.6	△ 17.1	△ 14.8	8.0	5.7	7.6	8.3	7.7	7.7	9.1	9.5	9.4	8.6	10.0	10.0	E16, 17	
△ 5.3	0.2	△ 2.5	1.4	△ 3.1	△ 1.2	△ 4.2	△ 2.8	△ 3.9	△ 1.1	△ 0.5	0.6	0.7	△ 0.5	△ 1.4	E18	
8.1	11.0	10.9	△ 2.2	8.9	9.2	7.9	6.4	6.5	△ 2.2	△ 2.7	△ 1.2	△ 3.8	△ 2.2	△ 0.5	E19	
1.6	1.4	2.5	△ 0.5	△ 3.4	△ 1.7	1.6	△ 0.4	△ 0.5	1.3	1.8	3.0	1.8	1.0	1.1	E21	
7.9	9.2	10.6	4.4	4.6	2.7	2.5	2.9	△ 1.0	△ 2.4	0.0	2.2	1.9	0.6	△ 2.3	E22	
△ 13.2	△ 10.4	△ 10.7	△ 2.4	△ 2.5	△ 2.0	△ 3.7	△ 6.4	△ 7.9	3.1	6.3	9.0	10.1	8.9	8.1	E23	
0.0	1.5	5.7	17.2	13.0	15.5	19.5	22.8	18.3	16.9	22.9	21.5	23.0	19.8	17.3	E24	
1.7	1.4	1.6	1.2	△ 0.7	△ 0.7	△ 0.3	△ 1.1	△ 0.9	△ 2.2	△ 6.4	△ 3.6	1.6	△ 0.1	0.7	E25	
0.1	1.2	6.1	2.3	△ 3.7	△ 1.3	3.0	2.6	3.2	9.9	△ 7.2	5.0	4.6	5.2	3.4	E26	
0.5	2.7	2.6	△ 5.5	△ 5.1	△ 5.2	△ 7.4	△ 5.3	△ 6.3	△ 10.4	△ 9.9	△ 8.4	△ 10.2	△ 9.8	△ 8.3	E27	
1.6	4.8	5.2	△ 4.3	△ 6.5	△ 27.2	△ 17.9	△ 13.7	△ 14.4	△ 14.8	△ 17.1	△ 13.5	△ 17.7	△ 14.4	△ 15.2	E28	
△ 5.6	△ 4.2	△ 5.3	△ 1.4	△ 2.8	△ 2.3	△ 3.6	△ 3.9	△ 7.2	△ 1.3	△ 1.1	△ 2.3	△ 2.8	△ 3.6	1.7	E29	
△ 4.1	△ 4.6	△ 3.9	△ 5.3	△ 4.6	△ 2.9	△ 5.1	△ 4.6	△ 2.4	0.4	△ 0.2	0.3	△ 1.1	△ 1.2	1.5	E30	
△ 1.0	1.8	4.2	0.1	△ 2.2	△ 0.8	△ 1.9	△ 1.2	△ 4.5	△ 4.2	△ 1.4	3.8	3.1	0.4	△ 1.7	E31	
7.9	11.3	7.8	0.6	0.2	6.4	△ 1.4	△ 4.9	△ 2.3	△ 5.9	△ 3.2	△ 3.8	△ 5.5	△ 5.5	△ 7.4	E32, 20	
△ 0.8	△ 0.9	△ 1.9	1.6	3.1	6.7	7.5	5.8	6.1	5.5	3.7	4.1	4.1	6.0	6.6	I-1	
△ 1.0	△ 2.5	2.1	△ 0.8	△ 1.4	△ 3.7	△ 0.4	0.3	△ 1.9	△ 3.7	△ 0.4	△ 3.8	△ 2.6	0.0	△ 4.4	I-2	

指

数

対前年同月比

(%)

第9表 産業大中分類別

指 数	産 業	2021年 平均	2022年 平均	年								
				20		2		1		年		
				1 月	2 月	3 月	4 月	5 月	6 月	7 月	8 月	9 月
指 数	T L 調 査 産 業 計	100.3	101.9	98.7	100.1	101.8	101.9	98.9	101.0	100.9	99.2	99.5
	D 建 設 業	102.5	102.8	100.2	109.5	105.7	101.1	100.4	101.2	100.2	102.5	102.1
	E 製 造 業	104.2	103.9	101.8	104.4	106.2	106.0	101.9	106.1	106.2	103.2	102.3
	F 電 気 ・ ガ ス ・ 熱 供 給 ・ 水 道 業	105.8	111.5	105.0	104.9	104.8	106.6	105.7	103.5	105.8	106.1	105.5
	G 情 報 通 信 業	96.9	100.3	96.8	98.2	98.7	99.8	96.8	97.0	96.2	95.3	96.5
	H 運 輸 業 , 郵 便 業	102.6	110.2	101.3	99.9	101.3	105.6	100.0	102.5	103.2	101.9	102.6
	I 卸 売 業 , 小 売 業	100.1	102.2	98.0	96.8	98.9	101.2	100.8	100.1	99.5	100.7	102.4
	J 金 融 業 , 保 険 業	94.1	103.9	91.7	92.7	96.5	99.8	92.5	91.7	95.5	92.3	95.5
	K 不 動 産 業 , 物 品 賃 貸 業	98.6	105.4	99.8	99.8	99.5	99.8	98.2	99.0	102.0	96.4	95.4
	L 学 術 研 究 , 専 門 ・ 技 術 サ ー ビ ス 業	94.2	97.9	92.0	92.3	93.6	98.4	92.8	92.8	94.9	91.0	91.8
	M 宿 泊 業 , 飲 食 サ ー ビ ス 業	96.9	94.4	95.7	94.4	103.0	98.6	95.8	98.4	97.0	92.3	94.1
	N 生 活 関 連 サ ー ビ ス 業 , 娯 楽 業	125.5	135.7	121.3	115.3	127.4	124.9	121.6	121.9	124.0	124.9	129.6
	O 教 育 , 学 習 支 援 業	97.0	97.2	96.0	96.2	100.5	100.5	97.5	97.6	96.3	93.5	94.9
	P 医 療 , 福 祉 業	87.7	91.5	90.1	88.5	89.4	87.8	86.9	87.9	86.8	87.2	87.6
	Q 複 合 サ ー ビ ス 事 業	98.2	97.6	102.7	102.7	101.1	96.1	96.8	98.6	96.3	87.0	96.1
	R サ ー ビ ス 業 (他 に 分 類 さ れ な い も の)	104.6	103.3	99.5	103.6	105.4	107.0	102.9	105.8	107.1	103.8	104.2
	E09,10 食 料 品 製 造 業 , 飲 料 ・ た ば こ ・ 飼 料 製 造 業	94.3	91.6	95.3	91.5	90.0	97.6	95.0	92.6	95.2	95.0	92.5
	E11 織 維 工 業	119.4	124.5	117.0	119.8	121.7	123.7	118.2	119.2	117.7	116.4	120.2
	E12 木 材 ・ 木 製 品 製 造 業 (家 具 を 除 く)	100.7	91.6	97.1	100.5	99.2	103.6	98.7	101.6	101.2	97.2	100.9
	E13 家 具 ・ 装 備 品 製 造 業	101.8	82.4	98.7	97.2	106.7	106.7	99.1	108.4	107.0	96.3	97.6
	E14 パ ル プ ・ 紙 ・ 紙 加 工 品 製 造 業	100.9	109.1	101.2	103.9	105.3	100.9	96.7	99.9	99.1	98.4	97.4
	E15 印 刷 ・ 同 関 連 業	106.5	103.8	102.4	106.4	104.5	108.0	101.6	104.9	107.2	103.0	108.4
	E16,17 化 学 工 業 , 石 油 製 品 ・ 石 炭 製 品 製 造 業	93.2	101.6	91.3	93.6	92.2	95.6	91.7	92.8	94.3	92.5	92.6
	E18 プ ラ ス チ ッ ク 製 品 製 造 業	101.0	96.1	99.9	101.6	102.8	104.7	97.5	101.9	100.6	98.4	100.1
	E19 ゴ ム 製 品 製 造 業	117.1	124.4	118.0	114.4	117.6	115.8	110.8	117.6	120.8	115.4	116.3
	E21 窯 業 ・ 土 石 製 品 製 造 業	103.3	101.8	102.1	103.1	103.2	101.7	101.1	103.9	104.7	102.3	103.8
E22 鉄 鋼 業	109.9	111.8	105.0	105.8	108.7	108.9	106.2	111.4	115.1	110.6	110.2	
E23 非 鉄 金 属 製 造 業	103.2	109.4	99.8	103.0	100.7	104.8	101.6	106.3	107.3	103.5	101.5	
E24 金 属 製 品 製 造 業	103.4	124.3	98.3	103.2	102.7	104.3	100.3	106.4	108.7	100.3	104.0	
E25 は ん 用 機 械 器 具 製 造 業	106.1	102.7	103.8	105.7	106.6	107.2	106.5	107.1	108.4	111.2	109.5	
E26 生 産 用 機 械 器 具 製 造 業	108.0	105.1	100.8	111.4	111.2	106.6	104.8	105.0	103.7	110.9	110.2	
E27 業 務 用 機 械 器 具 製 造 業	107.3	105.6	103.1	105.3	107.3	108.4	102.7	107.9	109.9	108.1	108.8	
E28 電 子 部 品 ・ デ バ イ ス ・ 電 子 回 路 製 造 業	108.0	91.8	102.9	105.1	137.8	95.0	104.6	106.9	107.1	106.9	104.7	
E29 電 気 機 械 器 具 製 造 業	95.8	95.1	92.4	95.1	95.4	95.8	93.6	103.0	96.5	93.8	95.9	
E30 情 報 通 信 機 械 器 具 製 造 業	99.2	96.2	97.8	97.8	97.8	103.3	100.6	97.2	99.2	98.8	99.3	
E31 輸 送 用 機 械 器 具 製 造 業	105.8	104.8	103.5	106.6	108.1	108.8	103.3	108.7	109.4	104.3	101.8	
E32,20 そ の 他 の 製 造 業 , な め し 革 ・ 同 製 品 ・ 毛 皮 製 造 業	119.0	113.7	114.9	116.8	121.5	119.2	115.8	119.3	119.7	116.9	118.9	
I-1 卸 売 業	98.7	104.1	97.7	97.4	97.6	98.8	98.9	98.5	98.9	98.2	100.6	
I-2 小 売 業	103.0	98.5	99.3	96.9	101.3	105.2	104.3	102.8	100.7	104.5	106.0	
対 前 年 同 月 比 (%)	T L 調 査 産 業 計	0.3	1.6	0.8	△ 0.6	0.3	1.8	2.5	3.0	1.2	0.2	△ 1.1
	D 建 設 業	2.6	0.3	3.5	11.0	2.3	△ 0.1	△ 1.2	3.8	2.3	0.7	3.2
	E 製 造 業	4.2	△ 0.3	1.3	2.2	3.4	6.7	8.8	10.5	7.7	5.1	1.2
	F 電 気 ・ ガ ス ・ 熱 供 給 ・ 水 道 業	5.8	5.4	1.8	2.1	2.0	6.9	6.7	5.5	6.3	7.1	8.1
	G 情 報 通 信 業	△ 3.1	3.5	△ 3.8	△ 2.3	△ 2.0	△ 2.3	△ 2.5	△ 2.5	△ 4.2	△ 2.9	△ 6.3
	H 運 輸 業 , 郵 便 業	2.6	7.4	0.4	△ 4.8	0.8	5.6	7.7	2.2	4.1	7.2	0.3
	I 卸 売 業 , 小 売 業	0.1	2.1	△ 4.1	△ 6.0	△ 3.3	△ 0.7	1.7	2.2	0.7	1.2	4.6
	J 金 融 業 , 保 険 業	△ 5.9	10.4	△ 6.4	△ 5.3	△ 5.1	△ 2.5	△ 7.6	△ 7.4	△ 4.6	△ 7.4	△ 2.7
	K 不 動 産 業 , 物 品 賃 貸 業	△ 1.3	6.9	4.7	0.6	1.2	0.7	△ 3.2	△ 1.9	0.7	△ 4.4	△ 3.5
	L 学 術 研 究 , 専 門 ・ 技 術 サ ー ビ ス 業	△ 5.7	3.9	△ 8.1	△ 10.7	△ 9.8	△ 3.8	△ 5.3	△ 5.3	△ 5.0	△ 8.0	△ 6.5
	M 宿 泊 業 , 飲 食 サ ー ビ ス 業	△ 3.1	2.6	△ 10.6	△ 4.3	9.7	38.0	2.3	△ 3.3	△ 5.5	△ 12.2	△ 11.5
	N 生 活 関 連 サ ー ビ ス 業 , 娯 楽 業	25.5	8.1	29.2	23.6	37.0	35.9	43.7	34.3	32.0	30.4	31.8
	O 教 育 , 学 習 支 援 業	△ 3.0	0.2	2.0	1.1	△ 0.6	△ 2.7	△ 1.3	△ 3.1	△ 4.1	△ 6.3	△ 5.2
	P 医 療 , 福 祉 業	△ 12.3	4.3	3.0	△ 1.1	△ 11.9	△ 14.0	△ 13.5	△ 12.6	△ 13.3	△ 13.8	△ 13.9
	Q 複 合 サ ー ビ ス 事 業	△ 1.8	△ 0.6	△ 1.0	1.5	2.8	△ 2.5	△ 0.5	△ 0.5	△ 2.2	△ 15.0	△ 0.8
	R サ ー ビ ス 業 (他 に 分 類 さ れ な い も の)	4.6	△ 1.2	2.6	3.5	5.2	11.6	6.7	9.4	1.7	5.7	5.1
	E09,10 食 料 品 製 造 業 , 飲 料 ・ た ば こ ・ 飼 料 製 造 業	△ 5.7	△ 2.9	△ 7.3	△ 7.1	△ 8.2	△ 1.3	1.8	△ 8.7	△ 5.6	△ 3.9	△ 8.2
	E11 織 維 工 業	19.4	4.3	18.5	19.1	20.9	26.5	23.8	20.0	18.5	17.6	21.1
	E12 木 材 ・ 木 製 品 製 造 業 (家 具 を 除 く)	0.7	△ 9.0	0.3	△ 2.2	△ 1.2	△ 0.7	1.9	3.2	2.7	0.0	2.2
	E13 家 具 ・ 装 備 品 製 造 業	1.8	△ 19.1	1.3	△ 1.7	8.2	8.0	16.1	26.8	2.7	△ 3.5	△ 8.8
	E14 パ ル プ ・ 紙 ・ 紙 加 工 品 製 造 業	0.8	8.1	5.4	10.8	2.0	△ 1.0	△ 0.7	1.7	6.8	△ 2.0	△ 4.6
	E15 印 刷 ・ 同 関 連 業	6.4	△ 2.5	4.6	2.8	0.3	5.3	17.1	5.6	10.8	5.0	5.8
	E16,17 化 学 工 業 , 石 油 製 品 ・ 石 炭 製 品 製 造 業	△ 6.9	9.0	△ 7.8	△ 5.3	△ 6.9	△ 7.2	△ 4.6	△ 11.0	△ 4.9	△ 5.5	△ 6.5
	E18 プ ラ ス チ ッ ク 製 品 製 造 業	1.0	△ 4.9	△ 2.3	△ 0.3	0.1	1.7	9.9	7.8	3.1	△ 0.1	△ 2.7
	E19 ゴ ム 製 品 製 造 業	17.1	6.2	14.3	12.1	10.4	23.9	29.9	26.4	22.6	19.8	9.8
	E21 窯 業 ・ 土 石 製 品 製 造 業	3.3	△ 1.5	2.0	△ 0.1	0.5	0.4	4.5	9.6	7.2	3.9	2.7
E22 鉄 鋼 業	9.9	1.7	0.0	1.0	2.4	7.2	12.1	16.8	20.3	14.9	11.6	
E23 非 鉄 金 属 製 造 業	3.2	6.0	△ 1.6	△ 0.2	△ 0.4	6.6	15.8	12.7	7.9	4.6	△ 2.6	
E24 金 属 製 品 製 造 業	3.4	20.2	4.2	1.2	1.7	4.7	10.9	10.5	8.6	3.5	△ 0.2	
E25 は ん 用 機 械 器 具 製 造 業	6.2	△ 3.2	4.6	3.5	3.9	5.8	10.0	9.6	10.1	13.6	9.4	
E26 生 産 用 機 械 器 具 製 造 業	7.9	△ 2.7	△ 0.6	8.6	12.8	9.6	5.6	4.7	2.8	11.3	10.4	
E27 業 務 用 機 械 器 具 製 造 業	7.2	△ 1.6	4.6	7.0	6.2	8.2	7.3	10.5	10.1	10.7	6.2	
E28 電 子 部 品 ・ デ バ イ ス ・ 電 子 回 路 製 造 業	8.0	△ 15.0	21.5	0.2	34.4	6.8	6.4	3.9	5.2	7.0	3.2	
E29 電 気 機 械 器 具 製 造 業	△ 4.2	△ 0.7	△ 6.1	△ 5.9	△ 8.5	△ 3.8	△ 3.9	5.7	△ 2.7	△ 4.8	△ 4.3	
E30 情 報 通 信 機 械 器 具 製 造 業	△ 0.8	△ 3.0	△ 2.4	△ 3.5	△ 2.6	1.5	3.5	0.2	△ 1.5	0.4	△ 0.4	
E31 輸 送 用 機 械 器 具 製 造 業	5.8	△ 0.9	2.4	3.6	4.2	9.7	10.9	15.3	11.6	6.4	1.0	
E32,20 そ の 他 の 製 造 業 , な め し 革 ・ 同 製 品 ・ 毛 皮 製 造 業	19.0	△ 4.5	16.9	14.8	17.5	21.1	24.5	18.5	19.8	19.6	17.4	
I-1 卸 売 業	△ 1.3	5.5	△ 3.4	△ 4.2	△ 2.7	△ 1.8	0.8	0.8	△ 0.9	△ 2.0	1.0	
I-2 小 売 業	3.0	△ 4.4	△ 4.1	△ 7.1	△ 3.0	2.1	4.5	5.1	3.0	5.4	10.1	

賃金指数 (きまって支給する給与)

(2020年平均=100、常用労働者30人以上)

年												月		業	
20		21		22		23		24		25		26			業
10月	11月	12月	1月	2月	3月	4月	5月	6月	7月	8月	9月	10月	11月	12月	
100.0	100.8	101.0	100.5	101.2	102.2	103.6	99.9	101.4	102.0	100.4	102.2	102.1	103.4	103.4	T L
101.8	102.4	103.3	98.9	101.6	103.1	103.5	102.9	103.4	103.2	103.4	102.8	100.5	105.7	104.8	D
102.5	104.6	105.3	102.8	103.4	105.5	105.5	101.6	103.4	104.1	102.2	104.2	104.4	105.0	104.7	E
106.2	107.1	108.6	110.3	111.2	112.8	110.3	109.8	112.1	112.2	112.0	110.6	111.4	111.7	113.8	F
96.1	96.2	95.5	99.9	101.7	103.2	103.9	93.9	99.7	100.0	99.3	101.3	100.5	101.1	98.6	G
102.9	104.7	105.7	107.2	110.5	107.0	112.8	107.8	111.0	108.4	108.1	112.1	112.0	112.8	113.2	H
101.0	101.2	100.9	98.0	99.3	99.6	105.3	103.2	103.2	103.1	101.2	102.6	102.2	103.8	104.5	I
94.5	93.6	92.8	100.0	101.2	100.8	106.3	104.4	102.0	104.9	104.5	106.9	104.4	105.3	105.8	J
97.8	97.6	98.4	99.7	99.2	98.0	107.8	102.0	105.1	106.4	109.4	106.4	107.3	111.4	111.7	K
98.1	96.6	96.6	95.6	95.9	96.1	100.6	97.4	98.2	99.0	97.3	98.3	99.0	98.1	98.9	L
97.8	97.2	98.2	94.1	90.3	92.1	96.3	99.5	99.7	94.2	90.9	92.4	94.6	93.8	94.6	M
129.3	133.4	132.3	132.6	137.6	133.8	137.6	137.3	137.9	134.8	135.4	130.6	135.4	139.0	136.7	N
99.8	96.5	95.1	96.7	97.8	100.2	102.3	94.3	96.2	96.3	93.0	94.9	94.8	99.9	99.6	O
87.0	86.8	86.0	94.1	91.5	93.7	92.3	88.8	89.0	92.4	91.9	90.1	90.1	91.7	92.1	P
98.9	98.9	102.7	101.1	99.3	102.6	80.1	81.5	100.2	99.5	101.4	101.4	101.3	99.9	102.9	Q
104.3	105.9	106.2	102.4	103.7	102.9	101.8	99.4	101.3	103.3	99.9	106.5	105.4	106.3	106.7	R
95.0	95.1	96.9	93.7	90.0	89.7	94.9	90.4	91.1	91.5	92.9	89.2	90.9	91.8	92.6	E09, 10
118.0	121.1	120.3	120.1	122.5	122.7	125.1	122.4	124.9	124.4	124.9	126.3	126.0	126.7	128.2	E11
103.3	102.6	102.7	90.5	92.5	92.4	92.2	90.1	92.3	91.7	89.3	93.1	94.3	89.4	91.8	E12
95.8	103.9	104.5	80.7	84.8	88.2	82.9	79.0	83.1	83.2	79.4	80.4	80.1	83.9	83.1	E13
99.8	103.2	104.7	107.2	106.9	108.8	111.5	108.4	111.1	107.2	106.9	106.6	108.2	112.1	113.8	E14
109.6	109.5	112.0	100.6	104.7	105.1	107.0	102.6	104.8	104.5	100.4	104.8	102.0	105.4	103.9	E15
95.1	94.0	92.7	100.6	101.7	101.7	105.8	101.3	99.4	101.2	99.6	100.7	103.8	102.1	101.3	E16, 17
100.1	101.8	102.5	94.7	95.9	99.1	98.2	92.6	94.6	97.1	93.2	96.6	96.4	97.7	96.6	E18
116.9	122.7	119.2	121.7	122.6	126.7	126.8	122.5	126.0	126.0	122.4	123.7	123.9	126.5	123.4	E19
104.4	105.0	104.5	100.7	99.7	102.2	102.4	98.5	101.0	101.5	100.8	104.2	103.3	104.0	103.3	E21
110.1	112.1	114.7	110.8	112.0	113.1	113.2	110.4	110.9	111.8	109.9	112.4	112.2	113.5	111.8	E22
100.8	104.4	104.8	108.9	111.5	109.9	110.9	105.8	107.6	109.3	107.9	108.0	109.7	111.7	111.2	E23
102.7	104.8	105.4	120.6	124.9	126.0	127.2	121.7	125.0	125.6	122.4	125.0	124.8	125.6	123.0	E24
101.8	102.8	102.9	102.3	103.4	101.9	103.9	101.8	103.1	103.3	101.1	103.1	102.4	102.5	103.2	E25
110.1	110.4	110.6	102.6	104.2	107.5	106.2	104.2	103.9	105.6	102.8	105.1	105.9	105.6	107.2	E26
108.7	108.8	108.8	104.3	106.0	108.2	105.7	102.1	106.5	104.9	103.4	106.0	104.8	108.9	106.6	E27
111.7	106.8	106.9	98.9	98.9	100.1	71.0	90.8	91.1	91.9	90.9	91.9	92.3	91.4	91.9	E28
95.1	96.6	96.4	93.0	94.3	95.0	94.3	91.9	96.9	96.4	94.4	95.2	94.4	100.1	97.2	E29
99.5	100.9	98.2	93.3	94.0	95.8	99.0	96.6	95.2	97.2	96.1	97.4	96.1	97.2	96.8	E30
102.3	105.6	106.9	103.6	104.0	107.1	106.7	102.1	104.0	104.7	102.7	105.4	105.7	106.0	105.0	E31
118.9	122.8	123.6	114.3	119.3	114.4	116.6	110.3	112.3	113.2	113.7	114.4	112.2	113.2	110.2	E32, 20
99.4	99.3	99.0	97.8	99.7	103.2	108.9	104.0	104.7	105.4	102.9	105.5	103.6	105.6	107.9	I-1
104.6	105.4	105.0	98.2	98.4	94.4	99.6	100.9	99.6	98.3	97.7	97.5	98.9	99.7	98.2	I-2
△ 2.5	△ 1.1	△ 0.5	1.8	1.1	0.4	1.7	1.0	0.4	1.1	1.2	2.7	2.1	2.6	2.4	T L
2.2	1.7	1.4	△ 1.3	△ 7.2	△ 2.5	2.4	2.5	2.2	3.0	0.9	0.7	△ 1.3	3.2	1.5	D
△ 0.3	1.7	3.2	1.0	△ 1.0	△ 0.7	△ 0.5	△ 0.3	△ 2.5	△ 2.0	△ 1.0	1.9	0.4	△ 0.6	△ 0.6	E
7.1	7.9	8.6	5.0	6.0	7.6	3.5	3.9	8.3	6.0	5.6	4.8	4.9	4.3	4.8	F
△ 4.0	△ 1.4	△ 2.7	3.2	3.6	4.6	4.1	△ 3.0	2.8	4.0	4.2	5.0	4.6	5.1	3.2	G
△ 2.4	5.5	6.3	5.8	10.6	5.6	6.8	7.8	8.3	5.0	6.1	9.3	8.8	7.7	7.1	H
1.8	2.2	1.8	0.0	2.6	0.7	4.1	2.4	3.1	3.6	0.5	0.2	1.2	2.6	3.6	I
△ 7.7	△ 6.1	△ 8.5	9.1	9.2	4.5	6.5	12.9	11.2	9.8	13.2	11.9	10.5	12.5	14.0	J
△ 2.6	△ 5.9	△ 2.0	△ 0.1	△ 0.6	△ 1.5	8.0	3.9	6.2	4.3	13.5	11.5	9.7	14.1	13.5	K
△ 2.5	△ 2.8	△ 0.8	3.9	3.9	2.7	2.2	5.0	5.8	4.3	6.9	7.1	0.9	1.6	2.4	L
△ 8.4	△ 9.3	△ 7.1	△ 1.7	△ 4.3	△ 10.6	△ 2.3	3.9	1.3	△ 2.9	△ 1.5	△ 1.8	△ 3.3	△ 3.5	△ 3.7	M
10.6	9.2	5.7	9.3	19.3	5.0	10.2	12.9	13.1	8.7	8.4	0.8	4.7	4.2	3.3	N
△ 4.8	△ 4.6	△ 5.5	0.7	1.7	△ 0.3	1.8	△ 3.3	△ 1.4	0.0	△ 0.5	0.0	△ 5.0	3.5	4.7	O
△ 14.9	△ 15.1	△ 15.6	4.4	3.4	4.8	5.1	2.2	1.3	6.5	5.4	2.9	3.6	5.6	7.1	P
△ 3.9	0.8	△ 0.4	△ 1.6	△ 3.3	1.5	△ 16.6	△ 15.8	1.6	3.3	16.6	5.5	2.4	1.0	0.2	Q
1.5	1.4	2.3	2.9	0.1	△ 2.4	△ 4.9	△ 3.4	△ 4.3	△ 3.5	△ 3.8	2.2	1.1	0.4	0.5	R
△ 5.8	△ 6.4	△ 7.0	△ 1.7	△ 1.6	△ 0.3	△ 2.8	△ 4.8	△ 1.6	△ 3.9	△ 2.2	△ 3.6	△ 4.3	△ 3.5	△ 4.4	E09, 10
15.0	17.1	16.0	2.6	2.3	0.8	1.1	3.6	4.8	5.7	7.3	5.1	6.8	4.6	6.6	E11
2.2	0.9	△ 0.3	△ 6.8	△ 8.0	△ 6.9	△ 11.0	△ 8.7	△ 9.2	△ 9.4	△ 8.1	△ 7.7	△ 8.7	△ 12.9	△ 10.6	E12
△ 12.3	△ 4.2	△ 2.0	△ 18.2	△ 12.8	△ 17.3	△ 22.3	△ 20.3	△ 23.3	△ 22.2	△ 17.5	△ 17.6	△ 16.4	△ 19.2	△ 20.5	E13
△ 3.3	△ 2.7	△ 0.2	5.9	2.9	3.3	10.5	12.1	11.2	8.2	8.6	9.4	8.4	8.6	8.7	E14
6.2	7.4	8.3	△ 1.8	△ 1.6	0.6	△ 0.9	1.0	△ 0.1	△ 2.5	△ 2.5	△ 3.3	△ 6.9	△ 3.7	7.2	E15
△ 6.8	△ 7.3	△ 7.4	10.2	8.7	10.3	10.7	10.5	7.1	7.3	7.7	8.7	9.1	8.6	9.3	E16, 17
△ 3.2	△ 0.6	0.3	△ 5.2	△ 5.6	△ 3.6	△ 6.2	△ 5.0	△ 7.2	△ 3.5	△ 5.3	△ 3.5	△ 3.7	△ 4.0	△ 5.8	E18
9.1	15.7	16.5	3.1	7.2	7.7	9.5	10.6	7.1	4.3	6.1	6.4	6.0	3.1	3.5	E19
3.2	3.4	3.1	△ 1.4	△ 3.3	△ 1.0	0.7	△ 2.6	△ 2.8	△ 3.1	△ 1.5	0.4	△ 1.1	△ 1.0	△ 1.1	E21
10.1	11.4	13.4	5.5	5.9	4.0	3.9	4.0	△ 0.4	△ 2.9	△ 0.6	2.0	1.9	1.2	△ 2.5	E22
△ 3.2	1.1	0.9	9.1	8.3	9.1	5.8	4.1	1.2	1.9	4.3	6.4	8.8	7.0	6.1	E23
△ 1.5	△ 1.1	0.6	22.7	21.0	22.7	22.0	21.3	17.5	15.5	22.0	20.2	21.5	19.8	16.7	E24
1.6	1.0	1.5	△ 1.4	△ 2.2	△ 4.4	△ 3.1	△ 4.4	△ 3.7	△ 4.7	△ 9.1	△ 5.8	0.6	△ 0.3	0.3	E25
9.3	8.9	12.8	1.8	△ 6.5	△ 3.3	△ 0.4	△ 0.6	△ 1.0	1.8	△ 7.3	△ 4.6	△ 3.8	△ 4.3	△ 3.1	E26
4.7	6.3	6.3	1.2	0.7	0.8	△ 2.5	△ 0.6	△ 1.3	△ 4.5	△ 4.3	△ 2.6	△ 3.6	0.1	△ 2.0	E27
1.1	4.5	4.7	△ 3.9	△ 5.9	△ 27.4	△ 25.3	△ 13.2	△ 14.8	△ 14.2	△ 15.0	△ 12.2	△ 17.4	△ 14.4	△ 14.0	E28
△ 6.0	△ 4.4	△ 5.3	0.6	△ 0.8	△ 0.4	△ 1.6	△ 1.8	△ 5.9	△ 0.1	0.6	△ 0.7	△ 0.7	△ 2.0	3.8	E29
△ 1.2	△ 1.8	△ 1.6	△ 4.6	△ 3.9	△ 2.0	△ 4.2	△ 4.0	△ 2.1	△ 2.0	△ 2.7	△ 1.9	△ 3.4	△ 3.7	△ 1.4	E30
△ 0.7	2.1	4.6	0.1	△ 2.4	△ 0.9	△ 1.9	△ 1.2	△ 4.3	△ 4.3	△ 1.5	3.5	3.3	0.4	△ 1.8	E31
16.4	20.5	21.8	△ 0.5	2.1	5.8	△ 2.2	△ 4.7	△ 5.9	△ 5.4	△ 2.7	△ 3.8	△ 5.6	△ 7.8	△ 10.8	E32, 20
△ 1.2	△ 0.5	△ 1.5	0.1	2.4	5.7	10.2	5.2	6.3	6.6	4.8	4.9	4.2	6.3	9.0	I-1
6.9	7.4	7.3	△ 1.1	1.5	△ 6.8	△ 5.3	△ 3.3	△ 3.1	△ 2.4	△ 6.5	△ 8.0	△ 5.4	△ 5.4	△ 6.5	I-2

第9表 産業大中分類別

指 数	産 業	2021年 平均	2022年 平均	年									
				0		2		1			年		
				1 月	2 月	3 月	4 月	5 月	6 月	7 月	8 月	9 月	
指 数	T L 調 査 産 産 業 計	99.9	100.9	98.3	99.5	100.4	100.7	98.8	100.5	100.5	99.2	100.1	
	D 建 設 産 産 業 計	99.8	101.1	96.3	102.0	101.9	98.5	98.5	99.5	98.5	99.1	101.7	
	E 製 造 産 産 業 計	100.7	101.3	98.6	101.4	102.3	101.5	99.0	102.4	100.8	99.9	100.1	
	F 電 気 ・ ガ ス ・ 熱 供 給 ・ 水 道 業	108.2	119.4	105.6	105.6	106.2	112.9	108.5	107.3	114.1	107.3	107.1	
	G 情 報 通 信 業	102.2	104.5	98.8	101.4	101.0	101.3	104.1	100.5	103.5	103.6	103.8	
	H 運 輸 業 ， 郵 便 業	103.1	111.1	102.9	100.2	101.1	105.7	102.6	103.3	102.6	102.9	103.8	
	I 卸 売 業 ， 小 売 業	98.7	99.9	98.2	97.1	97.2	99.5	97.9	98.2	99.6	98.0	100.6	
	J 金 融 業 ， 保 険 業	97.4	98.4	97.3	98.9	96.8	102.2	96.8	95.7	99.5	95.4	98.7	
	K 不 動 産 業 ， 物 品 賃 貸 業	95.1	98.4	93.5	91.7	91.8	95.3	93.3	97.0	98.3	101.3	93.9	
	L 学 術 研 究 ， 専 門 ・ 技 術 サ ー ビ ス 業	101.7	107.2	99.7	100.0	99.6	103.7	98.4	100.8	110.2	100.8	99.8	
	M 宿 泊 業 ， 飲 食 サ ー ビ ス 業	103.2	96.4	100.7	98.6	109.1	104.6	101.0	101.9	105.1	100.6	101.7	
	N 生 活 関 連 サ ー ビ ス 業 ， 娯 楽 業	111.0	115.4	106.4	104.3	110.7	111.0	110.6	113.2	112.5	110.2	108.8	
	O 教 育 ， 学 習 支 援 業	97.4	99.1	96.0	96.1	99.7	99.4	97.3	98.0	96.7	94.9	95.8	
	P 医 療 ， 福 祉 業	91.9	95.2	91.6	91.2	91.1	92.4	90.8	92.7	91.7	92.0	92.3	
	Q 複 合 サ ー ビ ス 事 業	98.7	96.4	99.2	100.0	101.2	99.8	98.1	98.9	98.7	95.7	97.2	
	R サ ー ビ ス 業 (他 に 分 類 さ れ な い も の)	107.1	104.4	105.2	107.3	108.7	108.0	105.7	108.5	108.3	104.8	106.8	
	数	E09,10 食 料 品 製 造 業 ・ 飲 料 ・ た ば こ ・ 飼 料 製 造 業	95.9	94.7	97.6	95.9	93.3	98.4	96.5	93.1	97.1	96.1	94.9
		E11 織 維 工 業	92.7	94.7	90.9	91.1	92.4	94.0	91.8	93.6	91.0	90.8	94.1
		E12 木 材 ・ 木 製 品 製 造 業 (家 具 を 除 く)	80.4	88.5	74.3	78.8	76.2	80.1	74.3	77.5	79.6	77.9	79.8
		E13 家 具 ・ 装 備 品 製 造 業	92.9	78.7	99.6	96.1	102.5	97.0	95.0	96.7	87.8	86.6	86.8
E14 パ ル プ ・ 紙 ・ 紙 加 工 品 製 造 業		97.4	101.5	98.8	98.8	101.4	97.2	97.2	96.7	97.1	95.2	94.7	
E15 印 刷 ・ 同 関 連 業		105.8	104.1	102.3	105.6	102.5	106.9	106.8	104.6	104.4	103.0	108.1	
E16,17 化 学 工 業 ・ 石 油 製 品 ・ 石 炭 製 品 製 造 業		84.9	92.3	83.5	86.2	84.7	87.2	84.5	86.0	86.5	82.8	83.9	
E18 プ ラ ス チ ッ ク 製 品 製 造 業		96.9	95.1	94.7	98.1	98.6	100.9	95.3	99.1	95.9	93.7	96.7	
E19 ゴ ム 製 品 製 造 業		111.3	114.9	107.3	105.5	117.7	113.5	110.7	114.9	109.9	108.1	109.3	
E21 薬 業 ・ 土 石 製 品 製 造 業		98.0	96.3	96.3	99.2	98.7	96.1	95.4	98.5	98.3	97.4	98.5	
E22 鉄 鋼 業		104.3	106.0	101.4	101.7	102.8	103.6	101.9	105.5	106.5	104.2	105.2	
E23 非 鉄 金 属 製 造 業		95.2	94.5	100.1	101.1	98.7	102.1	100.0	103.2	91.6	87.8	88.4	
E24 金 属 製 品 製 造 業		99.5	118.7	95.8	100.0	98.7	101.0	94.6	101.5	103.1	97.5	100.4	
E25 は ん 用 機 械 器 具 製 造 業		103.9	105.4	102.5	103.0	102.7	104.3	103.8	104.6	105.6	109.7	106.3	
E26 生 産 用 機 械 器 具 製 造 業		100.7	100.2	96.8	105.8	105.3	95.9	96.1	95.9	94.4	109.2	101.9	
E27 業 務 用 機 械 器 具 製 造 業		105.5	101.8	104.3	105.9	107.7	108.9	102.5	108.5	106.4	103.8	103.3	
E28 電 子 部 品 ・ デ バ イ ス ・ 電 子 回 路 製 造 業		106.7	89.9	103.4	103.8	138.9	88.2	103.7	105.7	105.0	105.8	104.8	
E29 電 気 機 械 器 具 製 造 業		95.2	93.0	94.0	96.3	94.9	95.2	94.9	101.1	94.0	93.4	94.6	
E30 情 報 通 信 機 械 器 具 製 造 業		96.7	95.3	96.6	96.8	97.9	100.9	99.2	96.2	94.5	94.4	95.5	
E31 輸 送 用 機 械 器 具 製 造 業		103.4	103.4	100.6	104.1	104.2	105.0	101.3	106.5	104.9	101.9	102.5	
E32,20 そ の 他 の 製 造 業 ・ な め し 革 ・ 同 製 品 ・ 毛 皮 製 造 業	107.7	104.6	105.5	104.5	110.9	108.2	105.7	110.4	107.9	108.0	108.5		
I-1 卸 売 業	97.4	102.1	95.9	96.4	95.1	97.3	96.8	96.8	98.8	98.0	99.4		
I-2 小 売 業	99.8	97.2	100.8	97.8	99.9	101.8	98.9	99.3	99.8	97.3	101.3		
対 前 年 同 月 比 (%)	T L 調 査 産 産 業 計	△ 0.1	1.0	1.2	0.3	0.7	0.5	0.3	△ 0.1	△ 0.2	△ 0.4	△ 0.8	
	D 建 設 産 産 業 計	△ 0.2	1.3	△ 1.6	3.4	1.2	△ 3.9	△ 0.7	0.7	△ 0.5	△ 1.9	0.2	
	E 製 造 産 産 業 計	0.7	0.6	△ 0.3	1.2	1.6	0.7	1.2	1.5	0.8	1.1	△ 0.3	
	F 電 気 ・ ガ ス ・ 熱 供 給 ・ 水 道 業	8.2	10.4	3.8	△ 1.1	5.2	16.4	11.1	8.7	14.1	7.6	7.3	
	G 情 報 通 信 業	2.2	2.3	△ 0.9	2.3	0.5	△ 1.6	2.9	△ 0.4	2.6	5.3	1.8	
	H 運 輸 業 ， 郵 便 業	3.1	7.8	5.1	△ 3.0	1.5	5.9	8.7	1.9	2.0	7.6	0.6	
	I 卸 売 業 ， 小 売 業	△ 1.3	1.2	△ 2.1	△ 2.7	△ 2.8	△ 0.7	△ 2.2	△ 2.4	0.3	△ 2.5	0.4	
	J 金 融 業 ， 保 険 業	△ 2.6	1.0	1.6	3.5	△ 1.4	4.0	0.2	△ 0.7	△ 3.0	△ 5.9	△ 0.7	
	K 不 動 産 業 ， 物 品 賃 貸 業	△ 4.9	3.5	△ 10.0	△ 6.8	△ 4.9	△ 8.2	△ 4.5	△ 2.5	△ 4.5	3.6	△ 3.8	
	L 学 術 研 究 ， 専 門 ・ 技 術 サ ー ビ ス 業	1.8	5.4	0.8	△ 0.8	△ 0.8	4.0	0.9	3.0	9.7	1.5	△ 0.5	
	M 宿 泊 業 ， 飲 食 サ ー ビ ス 業	3.2	△ 6.6	△ 2.8	△ 0.7	8.8	22.6	3.0	△ 0.4	3.2	△ 1.2	△ 0.5	
	N 生 活 関 連 サ ー ビ ス 業 ， 娯 楽 業	11.0	4.0	7.1	6.3	9.7	12.4	15.3	15.8	21.0	18.4	13.7	
	O 教 育 ， 学 習 支 援 業	△ 2.5	1.7	△ 0.8	△ 3.1	△ 2.7	△ 4.7	△ 1.2	△ 2.0	△ 2.7	△ 4.3	△ 2.6	
	P 医 療 ， 福 祉 業	△ 8.1	3.6	1.9	△ 7.7	△ 8.9	△ 8.6	△ 9.2	△ 9.0	△ 9.8	△ 8.2	△ 9.6	
	Q 複 合 サ ー ビ ス 事 業	△ 1.3	△ 2.3	2.8	2.0	3.2	0.3	△ 1.4	△ 2.2	△ 0.9	△ 6.3	△ 3.4	
	R サ ー ビ ス 業 (他 に 分 類 さ れ な い も の)	7.1	△ 2.5	11.3	12.8	13.1	12.0	9.9	10.4	1.8	3.4	6.1	
	E09,10 食 料 品 製 造 業 ・ 飲 料 ・ た ば こ ・ 飼 料 製 造 業	△ 4.1	△ 1.3	1.4	△ 3.2	△ 4.1	3.0	1.9	△ 10.6	△ 5.0	△ 5.7	△ 7.0	
	E11 織 維 工 業	△ 7.3	2.2	△ 7.7	△ 8.5	△ 7.6	△ 5.3	△ 6.6	△ 7.2	△ 6.9	△ 9.5	△ 6.0	
	E12 木 材 ・ 木 製 品 製 造 業 (家 具 を 除 く)	△ 19.7	10.1	△ 24.2	△ 22.4	△ 24.7	△ 22.5	△ 26.5	△ 23.1	△ 21.3	△ 21.8	△ 18.6	
	E13 家 具 ・ 装 備 品 製 造 業	△ 7.1	△ 15.3	△ 8.6	△ 4.7	1.0	△ 8.5	△ 4.9	△ 2.6	△ 11.2	△ 10.1	△ 10.6	
E14 パ ル プ ・ 紙 ・ 紙 加 工 品 製 造 業	△ 2.6	4.2	0.7	△ 3.5	△ 3.4	△ 8.2	△ 5.3	△ 8.4	4.9	0.2	△ 1.8		
E15 印 刷 ・ 同 関 連 業	5.7	△ 1.6	5.3	5.9	△ 1.2	7.6	14.9	2.2	5.9	△ 0.7	7.0		
E16,17 化 学 工 業 ・ 石 油 製 品 ・ 石 炭 製 品 製 造 業	△ 15.2	8.7	△ 16.1	△ 12.3	△ 13.0	△ 14.6	△ 16.8	△ 18.6	△ 11.6	△ 14.4	△ 15.7		
E18 プ ラ ス チ ッ ク 製 品 製 造 業	△ 3.1	△ 1.9	△ 3.1	△ 2.7	△ 2.9	△ 3.8	1.7	0.4	△ 2.4	△ 6.3	△ 5.5		
E19 ゴ ム 製 品 製 造 業	11.3	3.2	10.4	7.0	17.1	15.6	22.1	18.7	7.1	8.3	5.2		
E21 薬 業 ・ 土 石 製 品 製 造 業	△ 2.0	△ 1.7	△ 2.9	△ 2.2	△ 2.1	△ 5.1	△ 4.7	△ 1.7	△ 1.0	△ 2.5	△ 1.6		
E22 鉄 鋼 業	4.3	1.6	0.5	0.5	△ 0.6	0.3	3.9	5.4	7.1	7.2	6.4		
E23 非 鉄 金 属 製 造 業	△ 4.8	△ 0.7	1.8	2.5	1.0	4.7	3.0	2.1	△ 10.0	△ 12.3	△ 12.5		
E24 金 属 製 品 製 造 業	△ 0.5	19.3	△ 1.8	△ 2.3	△ 3.6	△ 3.8	△ 1.7	△ 1.3	2.2	1.6	1.9		
E25 は ん 用 機 械 器 具 製 造 業	3.9	1.4	3.2	1.8	1.8	3.4	3.5	3.5	6.6	11.0	7.2		
E26 生 産 用 機 械 器 具 製 造 業	0.7	△ 0.5	△ 4.7	4.5	7.9	△ 4.5	△ 4.3	△ 5.5	△ 6.2	10.5	1.8		
E27 業 務 用 機 械 器 具 製 造 業	5.5	△ 3.5	7.7	9.5	9.5	7.0	4.9	6.9	4.6	5.0	1.0		
E28 電 子 部 品 ・ デ バ イ ス ・ 電 子 回 路 製 造 業	6.7	△ 15.7	28.5	△ 2.0	33.4	4.8	0.5	△ 0.9	3.6	4.7	3.7		
E29 電 気 機 械 器 具 製 造 業	△ 4.8	△ 2.3	△ 1.4	△ 0.6	△ 6.0	△ 4.8	△ 5.5	1.5	△ 6.2	△ 6.6	△ 7.2		
E30 情 報 通 信 機 械 器 具 製 造 業	△ 3.4	△ 1.4	△ 2.8	△ 3.5	△ 1.8	△ 0.3	0.6	△ 2.3	△ 6.5	△ 4.7	△ 5.0		
E31 輸 送 用 機 械 器 具 製 造 業	3.4	0.0	0.7	4.0	3.2	4.0	3.5	6.3	4.8	3.5	2.2		
E32,20 そ の 他 の 製 造 業 ・ な め し 革 ・ 同 製 品 ・ 毛 皮 製 造 業	7.6	△ 2.9	3.1	1.0	7.9	6.3	6.2	5.6	12.1	13.4	10.7		
I-1 卸 売 業	△ 2.5	4.8	△ 5.1	△ 4.4	△ 5.1	△ 3.0	△ 4.0	△ 4.1	△ 1.2	△ 1.1	0.2		
I-2 小 売 業	△ 0.2	△ 2.6	1.0	△ 1.3	△ 0.4	1.7	△ 0.2	△ 1.0	1.2	△ 4.9	△ 0.1		

賃金指数 (所定内給与)

(2020年平均=100、常用労働者5人以上)

月		別		0		2		2		年		月		別		産業
10月	11月	12月	1月	2月	3月	4月	5月	6月	7月	8月	9月	10月	11月	12月		
100.5	100.2	100.1	99.7	100.1	100.9	102.4	99.9	101.4	101.4	100.0	101.3	100.7	101.7	101.6	TL	
99.5	101.2	100.7	97.4	99.4	102.3	103.0	100.9	104.3	101.4	101.6	100.9	99.2	101.7	101.3	D	
100.5	100.8	100.8	99.8	100.5	101.5	102.0	100.1	101.7	101.8	100.3	102.1	101.6	102.0	102.2	E	
107.0	108.0	108.9	118.0	118.6	120.4	117.0	117.6	121.2	121.3	120.5	118.9	118.2	119.1	122.0	F	
103.5	100.9	103.6	104.6	105.6	105.9	108.0	100.2	104.4	103.9	103.9	105.7	104.2	105.3	102.7	G	
102.8	104.8	104.1	108.2	109.9	106.6	111.6	109.9	110.0	111.3	109.7	115.1	112.0	113.8	115.2	H	
99.5	99.0	99.0	98.2	97.8	98.7	102.8	100.8	100.4	99.9	98.8	99.8	99.6	101.2	100.5	I	
97.7	93.9	95.7	95.1	94.8	95.2	98.2	97.7	96.2	100.5	100.8	100.2	100.2	101.5	100.5	J	
94.8	96.4	94.0	93.9	93.6	92.1	96.6	95.2	95.3	101.8	102.1	101.6	102.8	103.1	103.2	K	
103.2	102.9	101.7	103.3	103.7	104.1	107.4	104.3	108.6	110.7	107.5	109.0	108.3	108.5	111.0	L	
106.2	104.7	104.7	99.1	92.7	96.0	98.7	101.8	102.2	95.1	96.4	94.3	93.8	93.5	93.5	M	
114.9	113.5	116.2	114.2	116.9	114.1	120.5	112.3	115.6	118.1	118.7	110.3	113.1	117.1	113.3	N	
102.2	97.0	96.0	100.0	100.6	103.0	103.8	98.1	100.4	97.3	94.5	96.8	95.7	99.5	99.3	O	
92.3	92.6	92.1	96.8	95.4	97.8	96.6	93.3	94.3	96.5	94.8	93.3	93.9	95.0	94.7	P	
99.2	98.0	98.8	98.2	95.5	98.9	85.0	87.0	98.0	97.8	98.6	99.9	99.3	98.5	99.8	Q	
107.4	107.7	107.0	102.7	106.0	104.1	104.4	101.0	103.7	105.3	101.1	106.1	105.5	106.1	106.9	R	
96.7	95.5	96.1	93.6	93.0	92.7	97.9	93.8	94.5	94.9	96.1	93.5	95.4	95.1	95.7	E09,10	
93.1	95.1	94.2	91.2	92.6	92.8	94.9	94.8	96.3	94.3	95.2	95.8	95.1	96.0	97.2	E11	
89.4	88.7	88.1	83.9	83.2	87.2	90.2	90.7	91.6	87.4	90.8	90.9	91.4	88.8	86.2	E12	
87.2	90.2	88.9	72.0	77.4	79.1	76.3	75.6	77.1	81.7	80.5	82.1	80.3	80.7	81.5	E13	
96.2	97.2	98.3	100.8	99.7	101.6	102.4	100.1	100.7	101.1	99.9	102.3	102.8	101.6	104.7	E14	
108.9	107.9	108.1	103.4	108.3	107.4	106.1	105.2	106.2	103.4	101.4	103.0	100.0	102.7	101.6	E15	
85.8	84.7	82.8	91.6	91.6	91.7	95.0	91.1	91.1	93.2	91.2	92.4	94.1	92.8	91.6	E16,17	
96.4	96.5	96.6	95.4	93.3	95.9	96.2	92.3	94.8	96.0	93.7	95.5	95.8	96.2	96.3	E18	
115.7	113.0	109.6	110.9	120.7	123.0	123.3	114.8	122.8	111.6	107.3	108.6	110.0	113.5	112.1	E19	
99.9	99.4	98.6	94.6	94.0	93.7	94.9	92.8	94.7	97.7	98.2	99.2	98.8	98.6	98.1	E21	
106.2	105.5	107.5	104.4	105.8	105.7	106.5	106.6	106.5	107.6	105.1	106.2	105.9	106.4	105.8	E22	
89.9	91.0	89.0	93.8	96.6	94.5	96.5	91.3	93.6	94.3	93.5	92.2	94.6	96.2	96.3	E23	
100.3	100.7	100.3	112.3	112.1	112.3	118.0	115.7	120.3	123.3	121.8	121.2	122.6	123.7	121.2	E24	
100.7	101.4	101.9	103.3	104.0	105.9	105.4	104.6	106.6	106.4	105.1	108.1	104.8	105.4	105.7	E25	
101.6	102.0	103.7	97.8	99.5	100.2	99.6	100.1	99.0	101.0	98.2	101.7	101.3	100.4	103.8	E26	
105.2	104.2	105.2	101.6	102.8	105.4	104.3	103.7	105.7	99.3	98.5	100.5	98.9	99.9	101.4	E27	
110.9	104.8	105.4	97.1	96.8	97.7	73.7	89.1	89.8	89.0	87.8	87.8	90.1	90.0	89.6	E28	
94.7	95.4	94.4	92.0	92.2	92.8	92.3	91.6	94.7	94.5	92.7	93.0	91.6	92.1	96.9	E29	
95.1	98.2	95.0	92.5	92.9	94.6	97.4	96.2	95.1	96.1	95.5	96.6	94.8	95.6	96.7	E30	
102.7	103.6	103.5	102.1	102.8	104.4	104.3	102.1	103.6	103.4	101.8	104.8	103.9	104.2	103.4	E31	
106.7	108.1	107.4	109.5	107.7	106.6	107.3	102.6	110.4	101.5	101.7	102.3	100.9	103.1	101.0	E32,20	
99.0	97.8	97.5	97.4	99.6	101.4	104.5	102.1	102.7	103.5	101.0	102.7	102.5	103.4	104.2	I-1	
99.9	99.8	101.1	99.2	96.0	95.9	100.6	98.7	97.0	95.2	96.2	96.6	96.4	98.6	96.4	I-2	
△ 1.5	△ 0.9	△ 0.2	1.4	0.6	0.5	1.7	1.1	0.9	0.9	0.8	1.2	0.2	1.5	1.5	TL	
△ 1.6	0.9	1.4	1.1	△ 2.5	0.4	4.6	2.4	4.8	2.9	2.5	△ 0.8	△ 0.3	0.5	0.6	D	
△ 0.8	0.2	1.1	1.2	△ 0.9	△ 0.8	0.5	1.1	△ 0.7	1.0	0.4	2.0	1.1	1.2	1.4	E	
7.3	10.3	9.0	11.7	12.3	13.4	3.6	8.4	13.0	6.3	12.3	11.0	10.5	10.3	12.0	F	
6.2	3.2	4.5	5.9	4.1	4.9	6.6	△ 3.7	3.9	0.4	0.3	1.8	0.7	4.4	△ 0.9	G	
△ 1.8	4.3	5.2	5.2	9.7	5.4	5.6	7.1	6.5	8.5	6.6	10.9	8.9	8.6	10.7	H	
0.0	△ 0.8	△ 0.6	0.0	0.7	1.5	3.3	3.0	2.2	0.3	0.8	△ 0.8	0.1	2.2	1.5	I	
△ 8.9	△ 10.1	△ 8.1	△ 2.3	△ 4.1	△ 1.7	△ 3.9	0.9	0.5	1.0	5.7	1.5	2.6	8.1	5.0	J	
△ 5.1	△ 5.8	△ 5.5	0.4	2.1	0.3	1.4	2.0	△ 1.8	3.6	0.8	8.2	8.4	7.0	9.8	K	
1.1	1.2	0.7	3.6	3.7	4.5	3.6	6.0	7.7	0.5	6.6	9.2	4.9	5.4	9.1	L	
4.8	3.2	2.4	△ 1.6	△ 6.0	△ 12.0	△ 5.6	0.8	0.3	△ 9.5	△ 4.2	△ 7.3	△ 11.7	△ 10.7	△ 10.7	M	
6.4	2.6	6.7	7.3	12.1	3.1	8.6	1.5	2.1	5.0	7.7	1.4	△ 1.6	3.2	△ 2.5	N	
△ 1.3	△ 2.6	△ 2.7	4.2	4.7	3.3	4.4	0.8	2.4	0.6	△ 0.4	1.0	△ 6.4	2.6	3.4	O	
△ 10.4	△ 8.3	△ 8.0	5.7	4.6	7.4	4.5	2.8	1.7	5.2	3.0	1.1	1.7	2.6	2.8	P	
△ 4.1	△ 2.4	△ 2.2	△ 1.0	△ 4.5	△ 2.3	△ 14.8	△ 11.3	△ 0.9	△ 0.9	3.0	2.8	0.1	0.5	1.0	Q	
2.7	1.9	2.5	△ 2.4	△ 1.2	△ 4.2	△ 3.3	△ 4.4	△ 4.4	△ 2.8	△ 3.5	△ 0.7	△ 1.8	△ 1.5	△ 0.1	R	
△ 5.4	△ 7.5	△ 5.1	△ 4.1	△ 3.0	△ 0.6	△ 0.5	△ 2.8	1.5	△ 2.3	0.0	△ 1.5	△ 1.3	△ 0.4	△ 0.4	E09,10	
△ 8.1	△ 6.7	△ 8.1	0.3	1.6	0.4	1.0	3.3	2.9	3.6	4.8	1.8	2.1	0.9	3.2	E11	
△ 9.2	△ 8.6	△ 11.7	12.9	5.6	14.4	12.6	22.1	18.2	9.8	16.6	13.9	2.2	0.1	△ 2.2	E12	
△ 11.0	△ 5.6	△ 8.8	△ 27.7	△ 19.5	△ 22.8	△ 21.3	△ 20.4	△ 20.3	△ 6.9	△ 7.0	△ 5.4	△ 7.9	△ 10.5	△ 8.3	E13	
△ 1.5	△ 1.1	△ 2.3	2.0	0.9	0.2	5.3	3.0	4.1	4.1	4.9	8.0	6.9	4.5	6.5	E14	
6.3	9.3	7.9	1.1	2.6	4.8	△ 0.7	△ 1.5	1.5	△ 1.0	△ 1.6	△ 4.7	△ 8.2	△ 4.8	△ 6.0	E15	
△ 14.5	△ 18.2	△ 15.2	9.7	6.3	8.3	8.9	7.8	5.9	7.7	10.1	10.1	9.7	9.6	10.6	E16,17	
△ 5.4	△ 2.4	△ 4.6	0.7	△ 4.9	△ 2.7	△ 4.7	△ 3.1	△ 4.3	0.1	0.0	△ 1.2	△ 0.6	△ 0.3	△ 0.3	E18	
10.5	7.7	7.5	3.4	14.4	4.5	8.6	3.7	6.9	1.5	△ 0.7	△ 0.6	△ 4.9	0.4	2.3	E19	
△ 0.4	0.3	0.3	△ 1.8	△ 5.2	△ 5.1	△ 1.2	△ 2.7	△ 3.9	△ 0.6	0.8	0.7	△ 1.1	△ 0.8	△ 0.5	E21	
7.4	6.6	8.2	3.0	4.0	2.8	2.8	4.6	0.9	1.0	0.9	1.0	△ 0.3	0.9	△ 1.6	E22	
△ 12.8	△ 10.7	△ 12.5	△ 6.3	△ 4.5	△ 4.3	△ 5.5	△ 8.7	△ 9.3	2.9	6.5	4.3	5.2	5.7	8.2	E23	
0.5	△ 0.4	2.8	17.2	12.1	13.8	16.8	22.3	18.5	19.6	24.9	20.7	22.2	22.8	20.8	E24	
1.1	1.0	2.5	0.8	1.0	3.1	1.1	0.8	1.9	0.8	△ 4.2	1.7	4.1	3.9	3.7	E25	
0.0	2.7	6.8	1.0	△ 6.0	△ 4.8	3.9	4.2	3.2	7.0	△ 10.1	△ 0.2	△ 6.3	△ 1.6	0.1	E26	
2.6	4.2	3.3	△ 2.6	△ 2.9	△ 2.1	△ 4.2	1.2	△ 2.6	△ 6.7	△ 5.1	△ 2.7	△ 0.0	△ 4.1	△ 3.6	E27	
0.8	3.5	4.5	△ 6.1	△ 6.7	△ 29.7	△ 16.4	△ 14.1	△ 15.0	△ 15.2	△ 17.0	△ 16.2	△ 18.8	△ 14.1	△ 15.0	E28	
△ 7.8	△ 5.6	△ 6.5	△ 2.1	△ 4.3	△ 2.2	△ 3.0	△ 3.5	△ 6.3	0.5	△ 0.7	△ 1.7	△ 3.3	△ 3.5	2.6	E29	
△ 4.9	△ 3.9	△ 4.6	△ 4.2	△ 4.0	△ 3.4	△ 3.5	△ 3.0	△ 1.1	1.7	1.2	1.2	△ 0.3	△ 2.6	1.8	E30	
1.8	2.9	4.0	1.5	△ 1.2	0.2	△ 0.7	0.8	△ 2.7	△ 1.4	△ 0.1	2.2	1.2	0.6	△ 0.1	E31	
8.7	10.8	7.2	3.8	3.1	△ 3.9	△ 0.8	△ 2.9	0.0	△ 5.9	△ 5.8	△ 5.7	△ 5.4	△ 4.6	△ 6.0	E32,20	
△ 0.4	△ 0.7	△ 2.2	1.6	3.3	6.6	7.4	5.5	6.1	4.8	3.1	3.3	3.5	5.7	6.9	I-1	
0.4	△ 0.8	2.1	△ 1.6	△ 1.8	△ 4.0	△ 1.2	△ 0.2	△ 2.3	△ 4.6	△ 1.1	△ 4.6	△ 3.5	△ 1.2	△ 4.6	I-2	

指数

数

対前年同月比

(%)

第9表 産業大中分類別

産業	2021年平均	2022年平均	年								
			20		2		1		年		
			1月	2月	3月	4月	5月	6月	7月	8月	9月
T L 調査産業計	100.0	101.6	98.4	99.7	101.1	101.1	98.7	100.7	100.0	99.1	100.0
D 建設業	102.0	102.0	99.9	109.1	105.4	100.5	100.2	101.3	99.5	101.5	102.5
E 製造業	102.7	102.6	100.3	103.2	104.1	103.2	100.7	104.3	103.0	101.9	102.5
F 電気・ガス・熱供給・水道業	106.3	112.6	104.5	104.5	105.2	106.5	107.0	105.7	107.7	106.4	106.3
G 情報通信業	95.6	98.6	97.2	98.9	96.2	97.2	95.9	95.6	94.8	94.9	94.7
H 運輸業、郵便業	104.9	114.7	104.4	100.7	102.7	108.0	103.0	104.2	105.9	105.5	105.5
I 卸売業、小売業	100.8	101.8	98.7	97.6	99.4	101.6	101.7	100.9	100.1	101.3	103.6
J 金融業、保険業	94.0	103.7	91.0	91.6	95.9	99.0	92.0	92.1	95.7	92.8	96.1
K 不動産業、物品賃貸業	98.7	104.6	100.0	99.5	98.7	99.9	98.5	99.5	101.9	96.6	95.3
L 学術研究、専門・技術サービス業	94.4	98.2	92.6	92.6	93.6	98.8	93.9	93.6	95.0	91.9	91.4
M 宿泊業、飲食サービス業	98.1	93.6	97.1	96.2	104.7	99.9	97.8	100.2	98.3	93.7	95.3
N 生活関連サービス業、娯楽業	125.6	133.5	122.5	117.1	128.0	124.2	122.0	121.9	123.6	125.8	128.6
O 教育、学習支援業	97.2	96.9	96.0	96.3	100.6	100.2	97.7	97.9	96.5	93.8	95.3
P 医療、福祉	88.3	92.5	89.3	88.5	89.5	88.6	86.9	89.3	88.1	87.8	88.9
Q 複合サービス事業	100.0	98.2	101.3	101.0	102.0	98.3	99.4	99.2	99.6	95.3	100.2
R サービス業（他に分類されないもの）	104.7	102.9	100.2	103.6	105.1	107.2	102.7	106.3	106.9	103.3	104.3
E09,10 食料品製造業、飲料・たばこ・飼料製造業	94.7	88.8	96.1	93.1	90.8	97.9	96.2	93.4	95.0	94.4	93.1
E11 繊維工業	116.4	120.3	114.6	116.6	118.1	120.3	115.6	116.4	114.1	113.8	117.5
E12 木材・木製品製造業（家具を除く）	101.0	89.0	97.9	101.1	99.0	103.4	100.1	101.7	100.6	98.5	101.6
E13 家具・装備品製造業	99.1	86.8	97.9	98.6	101.4	100.6	97.5	99.1	98.4	97.8	98.7
E14 パルプ・紙・紙加工品製造業	100.2	106.2	103.6	103.1	104.7	99.6	100.9	98.8	99.6	97.3	96.6
E15 印刷・同関連業	105.2	103.3	103.1	105.1	103.3	105.4	102.5	103.4	105.1	104.1	106.5
E16,17 化学工業、石油製品・石炭製品製造業	94.3	103.5	92.4	95.0	92.9	95.7	92.6	94.2	96.7	94.0	94.1
E18 プラスチック製品製造業	98.8	92.3	97.7	99.2	99.7	101.8	96.0	99.5	97.4	96.9	99.4
E19 ゴム製品製造業	112.6	119.5	111.0	109.0	121.7	110.1	106.7	112.0	113.5	111.6	113.0
E21 窯業・土石製品製造業	100.6	95.7	100.7	100.4	100.7	99.6	98.8	103.0	101.4	99.6	100.4
E22 鉄鋼業	106.1	108.3	102.4	102.3	103.9	104.4	102.8	106.6	109.4	106.9	107.6
E23 非鉄金属製造業	100.4	105.6	97.3	98.5	96.0	101.3	98.5	103.0	103.4	99.9	101.4
E24 金属製品製造業	101.0	122.5	97.3	99.8	99.3	102.1	98.7	103.9	104.4	98.1	103.9
E25 はん用機械器具製造業	105.3	104.7	105.8	104.9	105.6	106.5	106.6	106.6	107.0	111.3	106.6
E26 生産用機械器具製造業	106.7	101.8	99.1	112.1	111.7	100.9	100.8	102.0	99.1	110.9	110.7
E27 業務用機械器具製造業	107.9	111.9	103.9	106.1	108.1	109.7	101.6	108.4	111.6	108.5	107.9
E28 電子部品・デバイス・電子回路製造業	108.4	91.4	104.9	105.2	142.1	92.0	105.2	107.2	106.4	107.0	106.0
E29 電気機械器具製造業	94.3	93.9	92.3	94.9	93.1	93.4	93.3	100.2	93.5	93.0	94.1
E30 情報通信機械器具製造業	98.0	95.5	96.6	96.8	97.8	100.9	99.2	96.2	97.0	97.0	98.2
E31 輸送用機械器具製造業	104.2	104.1	101.3	105.1	105.1	105.9	102.3	107.2	105.7	102.8	103.3
E32,20 その他の製造業、なめし革・同製品・毛皮製造業	114.5	106.7	111.2	111.1	115.3	114.3	112.4	117.2	115.2	116.1	116.1
I-1 卸売	98.8	104.1	98.4	97.8	97.8	98.7	99.4	99.0	99.0	98.1	101.0
I-2 小売	104.4	97.7	100.3	98.3	102.3	106.1	105.5	104.0	102.2	106.1	108.0
T L 調査産業計	0.0	1.6	1.5	0.4	1.2	0.8	0.3	0.3	△ 0.8	△ 0.1	△ 0.7
D 建設業	2.0	0.0	3.5	11.0	3.8	0.1	△ 2.5	2.0	△ 0.1	△ 0.2	3.1
E 製造業	2.6	△ 0.1	1.7	3.6	3.9	3.1	3.4	4.0	2.6	2.7	1.4
F 電気・ガス・熱供給・水道業	6.3	5.9	1.9	△ 3.4	3.2	9.4	9.3	6.5	8.9	7.7	7.4
G 情報通信業	△ 4.3	3.1	△ 2.6	△ 0.2	△ 3.5	△ 5.1	△ 4.3	△ 4.4	△ 6.0	△ 4.2	△ 8.6
H 運輸業、郵便業	4.9	9.3	4.7	△ 3.1	3.3	8.5	9.1	2.2	5.8	11.3	2.1
I 卸売業、小売業	0.8	1.0	△ 3.1	△ 4.4	△ 1.7	0.1	1.6	1.7	0.8	1.6	5.4
J 金融業、保険業	△ 6.0	10.3	△ 7.0	△ 6.0	△ 5.7	△ 2.1	△ 8.1	△ 7.8	△ 4.6	△ 6.7	△ 2.7
K 不動産業、物品賃貸業	△ 1.3	6.0	5.2	0.2	0.6	0.9	△ 3.3	△ 1.8	0.4	△ 4.4	△ 3.5
L 学術研究、専門・技術サービス業	△ 5.6	4.0	△ 7.4	△ 10.1	△ 7.8	△ 2.5	△ 4.5	△ 5.1	△ 5.7	△ 7.8	△ 7.6
M 宿泊業、飲食サービス業	△ 1.9	△ 4.6	△ 6.9	△ 1.3	11.1	36.7	3.0	△ 2.5	△ 4.5	△ 10.5	△ 10.6
N 生活関連サービス業、娯楽業	25.6	6.3	32.0	27.0	38.6	35.2	41.6	33.1	32.5	32.4	34.5
O 教育、学習支援業	△ 2.8	△ 0.3	2.0	1.3	△ 0.1	△ 2.8	△ 1.4	△ 3.0	△ 3.9	△ 6.3	△ 4.9
P 医療、福祉	△ 11.7	4.8	1.7	△ 10.5	△ 11.0	△ 13.6	△ 13.8	△ 12.3	△ 12.5	△ 11.6	△ 12.6
Q 複合サービス事業	0.0	△ 1.8	4.2	4.5	4.4	△ 1.2	0.5	△ 1.3	△ 1.5	△ 7.0	0.1
R サービス業（他に分類されないもの）	4.6	△ 1.7	4.4	5.1	6.6	10.9	4.7	7.1	△ 0.2	5.0	5.0
E09,10 食料品製造業、飲料・たばこ・飼料製造業	△ 5.3	△ 6.2	△ 0.5	△ 4.2	△ 6.6	3.1	1.6	△ 9.5	△ 6.1	△ 6.1	△ 10.1
E11 繊維工業	16.5	3.4	17.5	17.1	18.4	23.5	19.2	15.9	13.3	13.9	17.4
E12 木材・木製品製造業（家具を除く）	1.0	△ 11.9	1.7	0.4	△ 1.7	0.9	2.3	0.5	△ 1.0	△ 0.1	3.3
E13 家具・装備品製造業	△ 0.9	△ 12.4	△ 2.3	△ 1.3	1.4	△ 6.2	△ 0.5	2.7	△ 1.6	△ 0.7	△ 1.4
E14 パルプ・紙・紙加工品製造業	0.1	6.0	7.0	8.0	5.4	△ 0.7	0.7	△ 1.0	3.8	△ 4.2	△ 4.9
E15 印刷・同関連業	5.1	△ 1.8	6.5	5.3	1.6	3.1	16.0	1.0	6.3	3.9	3.9
E16,17 化学工業、石油製品・石炭製品製造業	△ 5.7	9.8	△ 5.6	△ 1.3	△ 2.0	△ 6.4	△ 5.3	△ 12.2	△ 3.6	△ 5.1	△ 5.6
E18 プラスチック製品製造業	△ 1.2	△ 6.6	△ 3.2	△ 1.5	△ 1.2	△ 2.5	5.0	2.4	△ 1.4	△ 3.1	△ 2.5
E19 ゴム製品製造業	12.7	6.1	11.2	8.5	17.8	9.2	15.3	13.0	12.1	16.4	10.3
E21 窯業・土石製品製造業	0.6	△ 4.9	3.4	0.4	1.2	△ 0.2	△ 0.7	4.4	2.2	△ 1.5	△ 1.3
E22 鉄鋼業	6.1	2.1	1.2	1.4	0.5	1.2	4.5	6.8	10.2	8.9	9.0
E23 非鉄金属製造業	0.3	5.2	△ 3.7	△ 3.1	△ 4.1	△ 0.5	3.8	3.2	2.2	1.2	0.3
E24 金属製品製造業	1.1	21.3	2.8	△ 0.5	0.2	1.5	4.2	2.9	1.7	0.3	1.6
E25 はん用機械器具製造業	5.3	△ 0.6	8.0	5.5	5.9	6.4	7.0	6.5	7.1	11.3	6.5
E26 生産用機械器具製造業	6.7	△ 4.6	△ 2.7	11.8	16.6	5.1	△ 0.1	0.5	△ 2.7	10.3	9.3
E27 業務用機械器具製造業	7.9	3.7	7.6	11.3	9.7	8.2	3.1	6.9	9.4	10.0	6.0
E28 電子部品・デバイス・電子回路製造業	8.4	△ 15.7	32.2	0.8	38.4	10.7	3.3	2.0	3.6	5.1	3.7
E29 電気機械器具製造業	△ 5.8	△ 0.4	△ 3.9	△ 3.1	△ 8.2	△ 6.4	△ 7.0	1.0	△ 6.1	△ 6.9	△ 7.4
E30 情報通信機械器具製造業	△ 2.0	△ 2.6	△ 2.8	△ 3.6	△ 1.9	△ 0.2	0.6	△ 2.3	△ 4.1	△ 2.0	△ 2.4
E31 輸送用機械器具製造業	4.2	△ 0.1	1.7	5.3	4.4	5.1	4.8	7.1	5.5	4.1	2.8
E32,20 その他の製造業、なめし革・同製品・毛皮製造業	14.5	△ 6.8	13.5	12.8	15.5	13.8	17.3	13.1	14.0	18.1	14.5
I-1 卸売	△ 1.2	5.4	△ 3.2	△ 3.0	△ 1.3	△ 1.3	△ 0.1	△ 0.3	△ 1.4	△ 1.9	1.2
I-2 小売	4.4	△ 6.4	△ 2.0	△ 4.9	△ 1.0	3.1	5.5	5.4	4.1	6.3	11.6

賃金指数 (所定内給与)

(2020年平均=100、常用労働者30人以上)

年												月		業	
2020												2019			
10月	11月	12月	1月	2月	3月	4月	5月	6月	7月	8月	9月	10月	11月	12月	業
100.4	100.5	100.0	100.1	100.9	101.3	102.9	100.2	101.6	102.0	100.4	102.2	101.5	102.8	102.9	
100.4	101.8	102.0	97.3	99.8	102.9	102.7	101.4	103.6	102.6	103.1	102.4	99.5	104.8	104.4	D
102.7	103.1	102.9	101.3	101.8	103.1	103.5	101.5	102.8	102.8	101.5	103.0	102.9	103.3	103.2	E
106.1	107.4	108.3	111.3	111.9	113.6	110.4	110.9	114.3	114.4	113.7	112.1	111.5	112.3	115.1	F
94.1	94.0	94.2	98.3	100.3	100.5	102.1	93.0	98.2	98.0	97.9	100.7	98.4	99.0	97.0	G
106.1	106.8	106.3	111.0	115.1	109.5	115.7	113.3	115.3	114.9	113.5	117.5	115.2	117.3	118.0	H
101.7	101.8	101.0	98.0	99.2	99.0	104.8	102.8	103.2	102.9	100.8	102.3	101.6	103.3	104.0	I
94.6	93.6	93.0	100.1	101.4	101.7	106.1	103.9	101.8	104.8	104.6	106.8	103.8	104.2	104.8	J
98.2	97.3	98.7	99.6	99.3	97.5	106.7	100.8	104.2	105.4	109.0	105.7	105.6	110.0	110.9	K
97.5	95.9	96.0	96.0	95.7	95.7	99.9	97.9	100.2	99.2	97.7	98.8	99.0	98.1	99.8	L
98.5	97.4	98.1	94.2	91.2	91.9	95.2	98.6	99.0	93.0	90.2	91.8	93.5	91.9	92.5	M
128.7	133.9	131.1	131.4	136.0	132.5	135.5	135.3	135.4	132.7	132.7	128.1	133.0	135.9	133.7	N
100.1	96.7	95.5	96.6	97.6	99.9	101.8	94.0	95.9	96.0	92.7	95.0	94.3	99.3	99.1	O
88.0	87.9	87.1	94.8	92.9	95.1	93.3	89.7	89.9	93.5	92.8	91.1	90.9	92.7	92.9	P
100.5	100.6	102.0	101.8	98.3	104.2	81.1	82.8	100.4	100.3	101.6	103.6	102.1	101.0	101.3	Q
104.9	106.4	105.0	101.6	103.2	101.4	101.2	99.4	101.4	103.4	99.2	106.2	105.4	106.0	105.9	R
95.5	94.9	95.6	88.6	87.0	87.2	92.6	88.7	89.2	88.7	90.1	87.2	88.7	88.6	88.8	E09, 10
115.7	117.8	116.6	114.7	116.1	117.8	120.3	119.1	121.8	121.1	121.8	122.4	121.3	122.3	124.6	E11
103.1	101.5	103.6	87.6	88.0	86.0	89.0	88.8	89.9	88.9	88.5	91.4	92.1	87.2	90.4	E12
99.0	99.7	100.1	86.0	87.1	88.0	87.8	85.1	88.0	87.7	84.5	86.4	85.7	88.1	87.5	E13
98.3	99.3	100.5	106.4	104.7	105.8	108.4	107.0	108.3	105.3	104.3	104.7	105.8	106.0	107.9	E14
108.1	107.4	108.2	101.7	103.7	104.2	105.5	103.4	104.9	104.3	101.9	103.4	99.5	103.8	102.8	E15
96.5	94.5	92.8	103.1	103.9	103.2	107.0	102.9	101.6	103.8	102.7	103.0	105.2	103.7	102.1	E16, 17
99.4	98.9	99.4	90.6	91.2	93.3	94.1	90.4	91.0	93.4	91.0	92.8	93.2	93.8	93.3	E18
112.9	116.7	113.2	117.5	118.0	121.6	120.3	118.6	120.4	120.1	119.3	118.8	119.5	121.8	118.3	E19
101.1	101.5	100.4	96.5	94.5	94.5	95.6	92.7	95.6	94.4	96.0	97.0	96.7	97.5	96.8	E21
109.0	108.0	109.7	106.3	107.8	108.3	109.2	109.1	108.3	110.0	107.0	108.2	108.3	108.9	107.9	E22
101.2	103.5	101.0	104.6	108.6	105.2	107.5	102.7	105.1	105.4	104.8	102.9	105.3	107.5	107.6	E23
102.4	101.0	100.7	120.0	121.5	121.9	124.5	121.1	123.3	124.0	121.9	123.1	123.4	123.9	121.5	E24
100.1	101.0	101.6	103.0	103.2	104.9	104.8	103.7	105.7	105.6	103.3	106.6	103.2	106.1	106.0	E25
110.7	111.4	110.4	99.7	100.8	103.1	102.4	101.8	101.0	102.0	100.0	101.5	103.6	101.6	103.6	E26
110.1	108.9	109.8	109.1	110.1	113.3	111.5	109.4	112.5	111.5	110.0	112.4	111.6	117.0	114.0	E27
112.4	106.2	106.6	99.0	99.1	100.1	70.7	90.7	90.6	91.2	91.1	90.1	92.0	90.7	91.3	E28
94.3	95.0	94.0	92.4	92.7	93.2	92.6	92.1	95.3	95.6	94.1	94.1	93.0	93.3	98.5	E29
97.7	101.2	97.0	92.9	93.4	95.1	98.1	96.4	95.3	96.2	95.5	96.9	94.9	95.9	95.8	E30
103.2	104.3	104.3	102.9	103.5	105.2	105.1	102.9	104.4	104.1	102.5	105.2	104.6	104.9	104.1	E31
114.0	115.0	115.9	108.9	111.4	108.4	110.1	104.3	105.4	105.3	106.3	106.6	104.9	104.3	104.2	E32, 20
99.3	99.0	98.0	98.3	100.1	102.7	108.8	103.8	105.0	105.4	102.7	105.5	103.2	105.6	108.0	I-1
106.5	107.1	106.5	97.6	97.8	93.7	98.5	100.1	99.3	97.9	97.1	96.9	97.9	98.4	97.0	I-2
△ 1.7	△ 0.6	△ 0.6	1.7	1.2	0.2	1.8	1.5	0.9	2.0	1.3	2.2	1.1	2.3	2.9	T L
0.4	2.5	0.9	△ 2.6	△ 8.5	△ 2.4	2.2	1.2	2.3	3.1	1.6	△ 0.1	△ 0.9	2.9	2.4	D
1.0	1.9	2.5	1.0	△ 1.4	△ 1.0	0.3	0.8	△ 1.4	△ 0.2	△ 0.4	0.5	0.2	0.2	0.3	E
7.3	9.4	9.3	6.5	7.1	8.0	3.7	3.6	8.1	6.2	6.9	5.5	5.1	4.6	6.3	F
△ 5.6	△ 3.4	△ 4.3	1.1	1.4	4.5	5.0	△ 3.0	2.7	3.4	3.2	6.3	4.6	5.3	3.0	G
1.2	6.6	8.8	6.3	14.3	6.6	7.1	10.0	10.7	8.5	7.6	11.4	8.6	9.8	11.0	H
2.8	3.1	1.9	△ 0.7	1.6	△ 0.4	3.1	1.1	2.3	2.8	△ 0.5	△ 1.3	△ 0.1	1.5	3.0	I
△ 7.4	△ 5.9	△ 8.7	△ 10.0	△ 10.7	6.0	7.2	12.9	10.5	9.5	12.7	11.1	9.7	11.3	12.7	J
△ 2.1	△ 5.6	△ 1.9	△ 0.4	△ 0.2	△ 1.2	6.8	2.3	4.7	3.4	12.8	10.9	7.5	13.1	12.4	K
△ 3.3	△ 2.7	△ 2.4	3.7	3.3	2.2	1.1	4.3	7.1	4.4	6.3	8.1	1.5	2.3	4.0	L
△ 7.7	△ 9.0	△ 7.2	△ 3.0	△ 5.2	△ 12.2	△ 4.7	0.8	△ 1.2	△ 5.4	△ 3.7	△ 3.7	△ 5.1	△ 5.6	△ 5.7	M
8.4	7.9	3.9	7.3	16.1	3.5	9.1	10.9	11.1	7.4	5.5	△ 0.4	3.3	1.5	2.0	N
△ 4.4	△ 4.3	△ 5.0	0.6	1.3	△ 0.7	1.6	△ 3.8	△ 2.0	△ 0.5	△ 1.2	△ 0.3	△ 5.8	2.7	3.8	O
△ 14.2	△ 13.7	△ 14.3	6.2	5.0	6.3	5.3	3.2	0.7	6.1	5.7	2.5	3.3	5.5	6.7	P
△ 3.6	0.8	0.3	0.5	△ 2.7	2.2	△ 17.5	△ 16.7	1.2	0.7	6.6	3.4	1.6	0.4	△ 0.7	Q
2.4	3.3	2.6	1.4	△ 0.4	△ 3.5	△ 5.6	△ 3.2	△ 4.6	△ 3.3	△ 4.0	1.8	0.5	△ 0.4	0.9	R
△ 7.4	△ 8.0	△ 8.4	△ 7.8	△ 6.6	△ 4.0	△ 5.4	△ 7.8	△ 4.5	△ 6.6	△ 4.6	△ 6.3	△ 7.1	△ 6.6	△ 7.1	E09, 10
13.7	14.3	13.4	0.1	△ 0.4	△ 0.3	0.0	3.0	4.6	6.1	7.0	4.2	4.8	3.8	6.9	E11
3.2	0.4	2.3	△ 10.5	△ 13.0	△ 13.1	△ 13.9	△ 11.3	△ 11.6	△ 11.6	△ 10.2	△ 10.0	△ 10.7	△ 14.1	△ 12.7	E12
△ 1.3	0.3	0.3	△ 12.2	△ 11.7	△ 13.2	△ 12.7	△ 12.7	△ 11.2	△ 10.9	△ 13.6	△ 12.5	△ 13.4	△ 11.6	△ 12.6	E13
△ 3.7	△ 3.7	△ 3.1	2.7	1.6	1.1	8.8	6.0	9.6	5.7	7.2	8.4	7.6	6.7	7.4	E14
4.5	5.6	5.7	△ 1.4	△ 1.3	0.9	0.1	0.9	1.5	△ 0.8	△ 2.1	△ 2.9	△ 8.0	△ 3.4	△ 5.0	E15
△ 6.5	△ 7.3	△ 6.6	11.6	9.4	11.1	11.8	11.1	7.9	7.3	9.3	9.5	9.0	9.7	10.0	E16, 17
△ 2.6	△ 1.9	△ 1.3	△ 7.3	△ 8.1	△ 6.4	△ 7.6	△ 5.8	△ 8.5	△ 4.1	△ 6.1	△ 6.6	△ 6.2	△ 5.2	△ 6.1	E18
9.7	13.9	14.5	5.9	8.3	△ 0.1	9.3	11.2	7.5	5.8	6.9	5.1	5.8	4.4	4.5	E19
△ 0.3	1.2	△ 0.8	△ 4.2	△ 5.9	△ 6.2	△ 4.0	△ 6.2	△ 7.2	△ 6.9	△ 3.6	△ 3.4	△ 4.4	△ 3.9	△ 3.6	E21
10.3	8.9	10.9	3.8	5.4	4.2	4.6	6.1	1.6	0.5	0.1	0.6	△ 0.6	0.8	△ 1.6	E22
0.2	4.0	1.9	7.5	10.3	9.6	6.1	4.3	2.0	1.9	4.9	1.5	4.1	3.9	6.5	E23
0.1	△ 1.7	△ 1.1	23.3	21.7	22.8	21.9	22.7	18.7	18.8	24.3	18.5	20.5	22.7	20.7	E24
△ 0.4	△ 0.8	1.0	△ 2.6	△ 1.6	△ 0.7	△ 1.6	△ 2.7	△ 0.8	△ 1.3	△ 7.2	0.0	3.1	5.0	4.3	E25
8.7	10.4	13.4	0.6	△ 10.1	△ 7.7	1.5	1.0	△ 1.0	2.9	△ 9.8	△ 8.3	△ 6.4	△ 8.8	△ 6.2	E26
6.9	8.2	7.6	5.0	3.8	4.8	1.6	7.7	3.8	△ 0.1	1.4	4.2	1.4	7.4	3.8	E27
0.4	3.5	4.4	△ 5.6	△ 5.8	△ 29.6	△ 23.2	△ 13.8	△ 15.5	△ 14.3	△ 14.9	△ 15.0	△ 18.1	△ 14.6	△ 14.4	E28
△ 8.2	△ 5.8	△ 6.5	0.1	△ 2.3	0.1	△ 0.9	△ 1.3	△ 4.9	2.2	1.2	0.0	△ 1.4	△ 1.8	4.8	E29
△ 2.3	△ 0.9	△ 2.5	△ 3.8	△ 3.5	△ 2.8	△ 2.8	△ 2.8	△ 0.9	△ 0.8	△ 1.5	△ 1.3	△ 2.9	△ 5.2	△ 1.2	E30
2.1	3.3	4.4	1.6	△ 1.5	0.1	△ 0.8	0.6	△ 2.6	△ 1.5	△ 0.3	1.8	1.4	0.6	△ 0.2	E31
11.7	13.9	15.9	△ 2.1	0.3	△ 6.0	△ 3.7	△ 7.2	△ 10.1	△ 8.6	△ 8.4	△ 8.2	△ 8.0	△ 9.3	△ 10.1	E32, 20
△ 0.6	0.0	△ 2.4	△ 0.1	2.4	5.0	10.2	4.4	6.1	6.5	4.7	4.5	3.9	6.7	10.2	I-1
8.5	8.6	8.7	△ 2.7	△ 0.5	△ 8.4	△ 7.2	△ 5.1	△ 4.5	△ 4.2	△ 8.5	△ 10.3	△ 8.1	△ 8.1	△ 8.9	I-2

第10表 産業大中分類別

業	業	2021年 平均	2022年 平均	年									
				0		2		1			9月		
				1月	2月	3月	4月	5月	6月	7月		8月	
指 数	T L	調査産業業計	100.4	99.9	94.1	97.4	103.3	106.9	94.1	104.2	105.0	93.2	99.2
	D	建設業	98.8	97.9	87.2	100.0	101.5	102.7	91.5	103.3	102.8	91.9	98.6
	E	製造業	100.9	101.6	92.8	99.9	105.8	109.0	90.3	104.9	108.4	92.0	98.0
	F	電気・ガス・熱供給・水道業	102.1	102.3	99.5	98.0	94.6	110.5	102.3	98.0	110.0	100.3	99.7
	G	情報通信業	102.9	101.6	93.7	96.8	111.2	108.1	95.9	108.0	106.9	95.7	104.0
	H	運輸業、郵便業	98.2	100.8	90.5	91.9	98.9	103.8	90.9	102.1	104.7	93.5	98.7
	I	卸売業、小売業	99.9	98.8	96.2	97.5	99.8	105.1	96.0	102.9	102.6	95.8	100.5
	J	金融業、保険業	99.5	98.0	99.7	91.2	101.0	106.1	97.9	101.5	105.3	94.6	96.7
	K	不動産業、物品賃貸業	92.6	89.7	83.2	93.0	89.7	98.6	89.2	101.9	95.9	86.0	88.2
	L	学術研究、専門・技術サービス業	99.5	99.6	92.1	97.9	105.5	107.4	85.8	103.1	104.7	91.1	98.5
	M	宿泊業、飲食サービス業	103.8	101.0	99.2	92.7	111.4	106.6	100.8	99.1	107.4	100.4	98.0
	N	生活関連サービス業、娯楽業	103.4	116.0	96.2	92.2	99.3	106.5	96.9	106.4	109.4	103.1	102.1
	O	教育、学習支援業	99.5	102.4	94.3	95.9	106.1	115.3	99.5	117.3	95.7	59.1	103.0
	P	医療、福祉	98.5	95.0	95.1	94.1	98.2	105.3	96.6	100.8	100.8	97.7	96.8
	Q	複合サービス事業	101.6	99.4	97.3	89.1	108.9	104.1	93.7	104.7	102.9	99.6	98.7
	R	サービス業（他に分類されないもの）	105.0	103.5	100.3	104.0	109.2	109.8	99.3	105.0	110.0	100.4	102.8
	E09,10	食料品製造業、飲料・たばこ・飼料製造業	100.8	102.4	97.9	93.7	92.9	107.6	97.4	97.7	105.9	100.8	100.3
	E11	繊維工業	103.0	98.4	98.7	99.1	109.0	111.9	96.4	106.4	103.7	88.8	103.1
	E12	木材・木製品製造業（家具を除く）	86.0	98.5	70.7	86.5	79.8	88.8	74.1	92.5	92.7	74.4	87.1
	E13	家具・装備品製造業	97.7	98.3	87.5	92.0	108.8	105.4	85.0	108.6	108.8	83.1	95.2
	E14	パルプ・紙・紙加工品製造業	97.0	105.1	81.7	93.7	98.5	103.3	88.7	103.0	99.1	88.6	94.1
	E15	印刷・関連連業	101.7	96.6	83.3	105.2	99.2	114.2	91.6	104.5	104.1	90.8	104.6
	E16,17	化学工業、石油製品・石炭製品製造業	99.3	102.0	92.2	99.3	95.2	101.9	94.7	100.4	105.5	94.7	98.3
	E18	プラスチック製品製造業	100.1	101.6	91.6	100.4	107.9	112.4	86.1	109.1	104.2	86.1	98.3
	E19	ゴム製品製造業	102.1	100.0	93.7	100.9	110.1	106.6	85.9	108.8	111.0	88.1	103.8
	E21	窯業・土石製品製造業	101.2	106.7	90.3	99.2	104.6	103.9	92.9	104.0	109.3	92.3	101.2
	E22	鉄鋼業	105.0	106.2	94.9	103.7	110.4	112.3	93.9	111.0	112.9	94.8	105.1
E23	非鉄金属製造業	102.5	104.8	95.0	102.3	104.0	113.5	90.8	112.5	111.0	86.9	101.1	
E24	金属製品製造業	100.0	105.8	92.0	102.1	104.7	104.4	90.3	105.3	106.8	93.0	94.8	
E25	はん用機械器具製造業	101.6	105.1	87.7	100.6	100.4	106.0	85.9	104.9	107.4	91.3	110.5	
E26	生産用機械器具製造業	99.1	102.4	85.8	100.8	99.1	103.9	89.5	103.0	101.9	94.7	101.3	
E27	業務用機械器具製造業	101.4	95.0	92.0	97.3	104.4	109.9	95.4	105.2	104.6	94.9	99.1	
E28	電子部品・デバイス・電子回路製造業	95.8	96.3	87.6	100.3	98.7	105.1	94.3	91.9	104.4	94.3	83.4	
E29	電気機械器具製造業	101.0	100.2	88.0	103.1	105.5	110.4	85.9	108.2	108.6	82.0	106.7	
E30	情報通信機械器具製造業	102.5	99.4	100.8	94.5	100.1	112.5	99.7	104.3	108.8	98.2	100.9	
E31	輸送用機械器具製造業	101.8	101.0	95.9	100.3	111.8	111.5	89.8	105.8	112.2	93.4	93.9	
E32,20	その他の製造業、なめし革・同製品・毛皮製造業	98.6	100.4	87.7	102.8	103.7	103.3	88.9	99.7	103.8	86.9	96.9	
I-1	卸売業	99.6	100.1	92.4	97.7	100.8	107.7	92.7	104.6	104.3	93.7	100.2	
I-2	小売業	99.9	97.6	99.4	97.1	98.9	102.7	98.6	101.2	101.0	97.4	100.5	
対 前 年 同 月 比 (%)	T L	調査産業業計	0.4	△ 0.5	△ 2.1	△ 3.5	0.9	4.8	7.5	4.7	0.1	△ 0.1	△ 2.4
	D	建設業	△ 1.3	△ 0.9	△ 7.0	△ 2.3	△ 1.1	△ 1.6	1.9	△ 0.7	△ 1.1	△ 0.7	△ 2.9
	E	製造業	0.9	0.7	△ 4.4	△ 6.0	△ 1.3	4.3	12.3	11.9	4.9	2.8	△ 4.6
	F	電気・ガス・熱供給・水道業	2.1	0.2	1.3	5.0	1.2	7.3	0.7	2.7	△ 0.1	△ 1.9	4.2
	G	情報通信業	2.9	△ 1.3	△ 1.8	2.1	8.1	3.2	5.1	3.1	0.5	4.9	2.0
	H	運輸業、郵便業	△ 1.9	2.6	△ 5.2	△ 8.5	△ 5.3	1.9	2.4	2.0	0.2	3.2	△ 2.8
	I	卸売業、小売業	△ 0.1	△ 1.1	△ 1.6	△ 3.1	△ 2.0	2.9	5.3	1.4	△ 1.3	△ 1.3	1.2
	J	金融業、保険業	△ 0.5	△ 1.5	1.6	△ 0.6	1.7	6.4	6.1	△ 0.5	△ 3.7	△ 4.9	△ 1.0
	K	不動産業、物品賃貸業	△ 7.3	△ 3.1	△ 12.7	△ 8.4	△ 13.6	△ 2.4	3.1	9.0	△ 7.7	△ 11.2	△ 14.3
	L	学術研究、専門・技術サービス業	△ 0.5	0.1	△ 1.9	△ 2.3	0.7	2.7	0.4	△ 1.6	△ 2.2	1.0	△ 5.5
	M	宿泊業、飲食サービス業	3.8	△ 2.7	△ 9.9	△ 9.8	10.1	29.4	23.8	4.8	2.1	△ 4.2	△ 4.5
	N	生活関連サービス業、娯楽業	3.4	12.2	△ 7.4	△ 14.0	△ 8.3	1.6	17.3	7.9	16.8	12.6	7.7
	O	教育、学習支援業	△ 0.5	2.9	△ 2.4	△ 4.0	17.9	16.0	11.3	△ 1.5	△ 14.6	△ 19.6	△ 2.0
	P	医療、福祉	△ 1.5	△ 3.6	5.4	△ 0.9	△ 0.1	△ 0.7	0.5	△ 4.4	△ 4.6	△ 2.5	△ 4.8
	Q	複合サービス事業	1.7	△ 2.2	△ 0.9	△ 0.5	6.1	3.1	5.1	2.4	△ 0.7	2.2	2.9
	R	サービス業（他に分類されないもの）	5.1	△ 1.4	6.1	5.7	10.4	17.0	11.7	11.7	2.7	1.4	2.4
	E09,10	食料品製造業、飲料・たばこ・飼料製造業	0.8	1.6	△ 3.8	△ 13.4	△ 10.3	3.5	23.5	4.4	3.0	5.1	2.3
	E11	繊維工業	3.0	△ 4.5	2.0	△ 10.2	1.0	3.8	30.7	15.2	5.0	0.3	△ 1.6
	E12	木材・木製品製造業（家具を除く）	△ 14.0	14.5	△ 20.4	△ 20.4	△ 18.9	△ 19.8	△ 17.6	△ 9.2	△ 7.9	△ 15.0	△ 15.7
	E13	家具・装備品製造業	△ 2.3	0.6	△ 2.2	△ 11.4	3.9	8.0	25.4	25.5	△ 5.2	△ 3.5	△ 17.1
	E14	パルプ・紙・紙加工品製造業	△ 3.0	8.4	△ 7.5	△ 13.5	△ 7.0	△ 9.2	5.3	△ 0.5	4.9	0.7	△ 6.4
	E15	印刷・関連連業	1.6	△ 5.0	△ 11.5	△ 5.0	△ 11.0	7.5	9.7	12.5	12.2	0.2	3.2
	E16,17	化学工業、石油製品・石炭製品製造業	△ 0.6	2.7	△ 6.4	0.2	△ 4.3	1.3	△ 3.1	5.3	△ 1.5	△ 0.3	0.1
	E18	プラスチック製品製造業	0.0	1.5	△ 3.5	△ 5.3	0.2	1.5	18.2	10.2	0.1	1.1	△ 9.1
	E19	ゴム製品製造業	2.2	△ 2.1	△ 5.3	△ 2.8	△ 0.8	11.7	23.5	16.5	6.6	5.0	△ 7.2
	E21	窯業・土石製品製造業	1.2	5.4	△ 5.8	△ 6.8	△ 2.4	△ 1.8	4.0	6.5	12.5	2.8	2.6
	E22	鉄鋼業	5.1	1.1	△ 6.5	△ 4.9	1.2	5.3	9.7	21.6	16.5	6.6	6.1
	E23	非鉄金属製造業	2.6	2.2	△ 1.2	△ 4.5	△ 1.4	12.8	31.7	16.4	8.9	△ 0.5	△ 7.4
	E24	金属製品製造業	0.0	5.8	1.5	△ 5.0	△ 1.8	△ 1.8	11.1	6.1	5.7	8.1	△ 10.3
	E25	はん用機械器具製造業	1.6	3.4	△ 5.9	△ 6.6	△ 4.3	△ 2.2	3.9	4.9	3.7	6.3	7.1
	E26	生産用機械器具製造業	△ 0.9	3.3	△ 8.0	△ 7.7	△ 7.4	△ 3.0	3.4	△ 0.1	△ 2.9	8.5	0.7
	E27	業務用機械器具製造業	1.4	△ 6.3	△ 3.2	△ 5.4	△ 2.1	2.3	4.3	5.4	0.9	6.1	1.4
	E28	電子部品・デバイス・電子回路製造業	△ 4.1	0.5	△ 3.8	△ 7.9	△ 0.9	△ 1.8	14.9	△ 11.3	△ 2.1	4.8	△ 21.2
E29	電気機械器具製造業	0.9	△ 0.8	△ 8.8	△ 2.1	1.3	4.3	6.2	5.9	1.4	△ 3.1	2.8	
E30	情報通信機械器具製造業	2.4	△ 3.0	1.1	△ 4.6	△ 0.4	6.2	10.1	5.7	0.7	5.9	1.4	
E31	輸送用機械器具製造業	1.8	△ 0.8	△ 3.9	△ 3.9	2.3	9.3	13.8	22.4	7.5	2.1	△ 8.2	
E32,20	その他の製造業、なめし革・同製品・毛皮製造業	△ 1.4	1.8	△ 8.3	△ 9.9	△ 5.8	△ 0.9	4.0	△ 4.7	1.3	2.7	△ 3.2	
I-1	卸売業	△ 0.4	0.5	△ 4.4	△ 3.3	△ 1.5	2.8	4.2	3.2	△ 1.0	2.2	0.0	
I-2	小売業	0.0	△ 2.3	0.5	△ 3.4	△ 2.5	2.7	6.2	△ 0.1	△ 1.7	△ 4.0	1.9	

労働時間指数 (総実労働時間数)

(2020年平均=100、常用労働者5人以上)

月 別												年 別					産 業
10 月	11 月	12 月	1 月	2 月	3 月	4 月	5 月	6 月	7 月	8 月	9 月	10 月	11 月	12 月			
101.8	103.4	102.5	93.6	95.9	101.8	104.6	93.8	103.7	103.3	94.8	101.5	101.3	103.2	101.0	T L		
100.8	103.6	101.2	89.7	97.2	100.8	100.7	92.0	102.4	101.9	91.3	100.6	97.5	100.8	99.4	D		
99.4	105.8	104.4	92.9	99.5	106.8	107.3	90.0	103.9	105.5	93.8	104.6	104.8	106.9	103.6	E		
102.1	107.7	103.0	101.2	97.3	98.6	104.2	101.3	98.3	109.2	104.4	103.7	103.2	103.8	102.3	F		
106.4	104.2	104.4	96.3	97.0	108.6	104.7	89.9	107.5	106.1	99.7	101.6	102.6	103.9	101.3	G		
99.2	101.7	102.4	95.4	93.8	101.9	104.9	94.5	104.2	102.7	98.3	102.7	102.0	103.4	105.2	H		
100.7	101.4	99.7	93.7	95.4	98.0	103.3	95.8	102.7	102.3	94.4	99.5	99.0	101.6	99.4	I		
99.4	99.8	101.0	94.0	87.9	99.4	102.0	94.9	103.7	98.5	97.8	97.0	98.1	99.4	103.3	J		
93.9	97.3	94.8	79.5	85.2	83.3	93.7	84.6	92.8	94.5	90.0	91.3	93.0	94.4	93.9	K		
104.7	102.6	100.5	90.3	95.2	104.1	104.1	90.8	100.6	105.3	98.7	97.7	102.4	104.1	102.4	L		
110.7	108.9	110.5	99.7	91.6	100.4	106.1	106.7	106.5	102.8	100.3	99.6	99.2	99.3	99.6	M		
106.4	109.9	112.4	113.1	108.9	108.4	121.5	111.2	117.1	124.2	119.1	116.2	115.8	119.4	116.6	N		
111.7	101.4	94.5	94.5	96.4	104.8	116.7	106.6	119.5	100.6	75.0	107.4	104.4	106.5	96.4	O		
99.2	99.3	98.5	91.6	89.0	94.6	97.3	91.3	98.6	100.2	96.9	94.8	94.3	96.9	94.7	P		
104.0	101.2	115.3	98.7	87.9	107.0	89.6	90.0	107.4	100.7	102.3	98.3	101.8	99.9	108.7	Q		
105.9	106.0	107.4	96.1	102.4	105.0	105.8	95.7	104.1	106.2	100.0	106.4	106.4	107.6	105.8	R		
102.4	104.6	108.4	102.3	98.3	98.6	106.0	100.4	103.9	104.2	103.1	99.3	102.1	105.0	105.4	E09,10		
104.6	108.5	105.4	88.8	98.3	100.7	105.0	86.6	101.4	101.5	91.8	102.9	101.1	102.9	100.3	E11		
93.6	99.0	92.7	86.8	94.6	103.3	102.2	86.6	106.9	99.0	92.9	105.4	104.1	103.0	96.6	E12		
91.3	107.3	98.8	83.0	92.7	109.9	99.4	88.2	100.4	102.9	91.0	102.6	102.7	107.9	99.3	E13		
98.9	104.7	109.2	92.8	97.2	105.6	108.0	96.4	106.5	106.7	101.2	108.1	108.3	113.3	117.2	E14		
104.9	109.5	107.9	84.2	99.0	101.0	104.1	87.1	104.1	98.7	85.7	98.5	96.2	100.6	99.7	E15		
102.8	105.3	101.6	94.9	98.1	102.3	109.4	98.2	103.9	106.0	98.2	102.6	102.6	104.1	103.7	E16,17		
96.6	105.6	102.6	93.4	100.3	108.8	106.5	86.0	107.9	104.5	93.2	104.9	103.6	106.4	103.6	E18		
103.9	110.5	101.9	89.0	98.0	108.9	103.5	90.4	104.8	104.2	88.0	103.7	102.9	107.8	99.1	E19		
105.1	108.0	103.3	95.5	104.7	109.3	111.1	93.9	110.2	113.7	97.0	113.1	110.9	111.6	109.5	E21		
104.6	108.8	107.3	98.3	106.1	111.9	111.1	94.3	109.8	108.8	98.1	109.8	108.2	112.3	105.8	E22		
101.3	107.2	104.7	97.4	101.3	109.7	111.2	93.2	108.3	108.0	93.7	107.1	110.4	109.9	107.4	E23		
94.1	106.5	105.8	93.1	105.7	108.5	113.3	93.0	109.7	111.4	98.0	108.8	108.4	111.4	107.8	E24		
107.5	110.3	106.5	94.7	104.1	105.1	113.3	93.7	110.7	111.7	94.2	109.1	106.3	108.6	110.0	E25		
98.6	104.2	106.1	88.4	101.1	101.7	104.1	88.8	103.4	109.3	95.9	109.3	107.0	111.2	108.9	E26		
104.9	104.7	104.0	90.5	95.5	102.4	101.7	87.3	106.2	95.5	88.9	94.8	93.9	89.8	93.1	E27		
94.8	100.9	94.0	89.8	92.1	95.0	85.1	91.7	101.8	104.2	92.3	98.3	101.2	103.9	100.3	E28		
103.5	107.6	102.7	88.5	103.7	105.9	107.6	83.2	107.9	103.1	86.7	106.7	101.5	105.4	102.5	E29		
102.5	104.2	103.4	96.5	96.2	99.4	106.3	91.6	102.0	105.7	93.1	100.9	98.9	101.2	101.0	E30		
97.1	105.0	104.4	93.1	97.1	110.4	107.5	88.9	100.0	104.8	92.3	103.3	106.1	106.9	101.6	E31		
101.6	105.7	102.4	87.8	105.3	104.9	108.4	86.6	106.7	102.7	93.1	103.7	98.6	105.5	101.7	E32,20		
101.1	101.3	98.1	89.0	96.6	99.4	106.0	91.9	105.3	106.7	94.8	103.6	100.5	104.3	102.7	I-1		
100.2	101.2	101.1	97.7	94.6	96.8	101.0	99.0	100.2	98.5	94.2	96.0	97.7	99.5	96.5	I-2		
△ 4.2	△ 0.6	1.2	△ 0.5	△ 1.5	△ 1.5	△ 2.2	△ 0.3	△ 0.5	△ 1.6	1.7	2.3	△ 0.5	△ 0.2	△ 1.5	T L		
△ 1.4	0.7	0.6	2.9	△ 2.8	△ 0.7	△ 1.9	0.5	△ 0.9	△ 0.9	△ 0.7	2.0	△ 3.3	△ 2.7	△ 1.8	D		
△ 7.6	△ 0.4	2.9	0.1	△ 0.4	0.9	△ 1.6	△ 0.3	△ 1.0	△ 2.7	2.0	6.7	5.4	1.0	△ 0.8	E		
0.4	0.6	4.9	1.7	△ 0.7	4.2	△ 5.7	△ 1.0	0.3	△ 0.7	4.1	4.0	1.1	△ 3.6	△ 0.7	F		
0.4	2.8	5.0	2.8	0.2	△ 2.3	△ 3.1	△ 6.3	△ 0.5	△ 0.7	4.2	△ 2.3	△ 3.6	△ 0.3	△ 3.0	G		
△ 6.7	△ 0.7	△ 1.1	5.4	2.1	3.0	1.1	4.0	2.1	△ 1.9	5.1	4.1	2.8	1.7	2.7	H		
△ 2.0	△ 0.4	△ 0.3	△ 2.6	△ 2.2	△ 1.8	△ 1.7	△ 0.2	△ 0.2	△ 0.3	△ 1.5	△ 1.0	△ 1.7	0.2	△ 0.3	I		
△ 6.9	△ 2.2	△ 0.6	△ 5.7	△ 3.6	△ 1.6	△ 3.9	△ 3.1	2.2	△ 6.5	3.4	0.3	△ 1.3	△ 0.4	2.3	J		
△ 13.3	△ 7.7	△ 6.1	△ 4.4	△ 8.4	△ 7.1	△ 5.0	△ 5.2	△ 8.9	△ 1.5	4.7	3.5	△ 1.0	△ 3.0	△ 0.9	K		
△ 1.4	1.4	3.0	△ 2.0	△ 2.8	△ 1.3	△ 3.1	5.8	△ 2.4	0.6	8.3	△ 0.8	△ 2.2	1.5	1.9	L		
4.8	5.0	4.8	0.5	△ 1.2	△ 9.9	△ 0.5	5.9	7.5	△ 4.3	△ 0.1	1.6	△ 10.4	△ 8.8	△ 9.9	M		
2.6	5.3	5.5	17.6	18.1	9.2	14.1	14.8	10.1	13.5	15.5	13.8	8.8	8.6	3.7	N		
△ 3.4	△ 0.9	△ 2.6	0.2	0.5	△ 1.2	1.2	7.1	1.9	5.1	26.9	4.3	△ 6.5	5.0	2.0	O		
△ 3.7	△ 3.3	△ 1.3	△ 3.7	△ 5.4	△ 3.7	△ 7.6	△ 5.5	△ 2.2	△ 0.6	△ 0.8	△ 2.1	△ 4.9	△ 2.4	△ 3.9	P		
△ 3.4	3.5	0.7	1.4	△ 1.3	△ 1.7	△ 13.9	△ 3.9	2.6	△ 2.1	2.7	△ 0.4	△ 2.1	△ 1.3	△ 5.7	Q		
△ 4.0	△ 2.2	1.3	△ 4.2	△ 1.5	△ 3.8	△ 3.6	△ 3.6	△ 0.9	△ 3.5	△ 0.4	3.5	0.5	1.5	△ 1.5	R		
0.9	0.2	0.9	4.5	4.9	6.1	△ 1.5	3.1	6.3	△ 1.6	2.3	△ 1.0	△ 0.3	0.4	△ 2.8	E09,10		
△ 2.1	△ 0.3	1.8	△ 10.0	△ 0.8	△ 7.6	△ 6.2	△ 10.2	△ 4.7	△ 2.1	3.4	△ 0.2	△ 3.3	△ 5.2	△ 4.8	E11		
△ 4.5	△ 5.9	△ 13.2	22.8	9.4	29.4	15.1	16.9	15.6	6.8	24.9	21.0	11.2	4.0	4.2	E12		
△ 20.2	△ 6.9	△ 5.7	△ 5.1	0.8	1.0	△ 5.7	3.8	△ 7.6	△ 5.4	9.5	7.8	12.5	0.6	0.5	E13		
△ 1.1	△ 0.2	0.9	13.6	3.7	7.2	4.5	8.7	3.4	7.7	14.2	14.9	9.5	8.2	7.3	E14		
△ 1.5	4.2	3.0	1.1	△ 5.9	1.8	△ 8.8	△ 4.9	△ 0.4	△ 5.2	△ 5.6	△ 5.8	△ 8.3	△ 8.1	△ 7.6	E15		
2.1	△ 3.3	2.1	2.9	△ 1.2	7.5	7.4	3.7	3.5	0.5	3.7	4.4	△ 0.2	△ 1.1	2.1	E16,17		
△ 10.8	1.8	3.5	2.0	△ 0.1	0.8	△ 5.2	△ 0.1	△ 1.1	0.3	8.2	6.7	7.2	0.8	1.0	E18		
△ 8.7	0.1	△ 1.8	△ 5.0	△ 2.9	△ 1.1	△ 2.9	5.2	△ 3.7	△ 6.1	△ 0.1	△ 0.1	△ 1.0	△ 2.4	△ 2.7	E19		
△ 1.1	1.6	3.9	5.8	5.5	4.5	6.9	1.1	6.0	4.0	5.1	11.8	5.5	3.3	6.0	E21		
△ 1.8	4.0	6.4	3.6	2.3	1.4	△ 1.1	0.4	△ 1.1	△ 3.6	3.5	4.5	3.4	3.2	△ 1.4	E22		
△ 7.0	△ 4.4	△ 0.9	2.5	△ 1.0	5.5	△ 2.0	2.6	△ 3.7	△ 2.7	7.8	5.9	9.0	2.5	2.6	E23		
△ 11.9	△ 0.4	3.9	1.2	3.5	3.6	8.5	3.0	4.2	4.3	5.4	14.8	15.2	4.6	1.9	E24		
2.8	5.3	5.2	8.0	3.5	4.7	6.9	9.1	5.5	4.0	3.2	△ 1.3	△ 1.1	△ 1.5	3.3	E25		
△ 3.7	4.2	7.9	3.0	0.3	2.6	0.2	△ 0.8	0.4	7.3	1.3	7.9	8.5	6.7	2.6	E26		
2.8	1.2	3.7	△ 1.6	△ 1.8	△ 1.9	△ 7.5	△ 8.5	1.0	△ 8.7	△ 6.3	△ 4.3	△ 10.5	△ 14.2	△ 10.5	E27		
△ 7.2	0.4	△ 8.1	2.5	△ 8.2	△ 3.7	△ 19.0	△ 2.8	10.8	△ 0.2	△ 2.1	17.9	6.8	3.0	6.7	E28		
△ 0.6	2.7	1.8	0.6	0.6	0.4	△ 2.5	△ 3.1	△ 0.3	△ 5.1	5.7	0.0	△ 1.9	△ 2.0	△ 0.2	E29		
△ 1.2	△ 0.3	6.5	△ 4.3	1.8	△ 0.7	△ 5.5	△ 8.1	△ 2.2	△ 2.8	△ 5.2	0.0	△ 3.5	△ 2.9	△ 2.3	E30		
△ 13.3	△ 3.1	3.6	△ 2.9	△ 3.2	△ 1.3	△ 3.6	△ 1.0	△ 5.5	△ 6.6	△ 1.2	10.0	9.3	1.8	△ 2.7	E31		
1.3	3.4	6.6	0.1	2.4	1.2	4.9	△ 2.6	7.0	△ 1.1	7.1	7.0	△ 3.0	△ 0.2	△ 0.7	E32,20		
△ 3.1	△ 0.7	△ 3.0	△ 3.7	△ 1.1	△ 1.4	△ 1.6	△ 0.9	0.7	2.3	1.2	3.4	△ 0.6	3.0	4.7	I-1		
△ 1.2	△ 0.4	2.2	△ 1.7	△ 2.6	△ 2.1	△ 1.7	0.4	△ 1.0	△ 2.5	△ 3.3	△ 4.5	△ 2.5	△ 1.7	△ 4.5	I-2		

指 数
対 前 年 同 月 比 (%)

第10表 産業大中分類別

指	業	2021年 平均	2022年 平均	年								
				0		2		1			年	
				1月	2月	3月	4月	5月	6月	7月	8月	9月
数	T L 調査産業計	100.8	100.2	94.8	97.2	104.2	108.3	93.9	104.6	105.5	92.8	99.6
	D 建設業	100.4	98.5	91.0	98.6	104.0	104.6	92.1	104.5	105.0	93.9	100.8
	E 製造業	102.1	102.3	94.4	100.7	107.6	110.3	91.2	106.3	110.3	92.8	99.0
	F 電気・ガス・熱供給・水道業	99.6	99.7	98.3	93.4	92.2	107.7	102.1	92.7	107.1	100.9	97.3
	G 情報通信業	101.6	100.1	93.9	95.4	108.9	108.5	92.6	107.0	104.9	93.7	102.1
	H 運輸業、郵便業	96.8	98.4	90.4	90.7	98.2	103.0	90.5	101.2	101.8	91.9	95.7
	I 卸売業、小売業	102.1	100.8	98.3	97.2	100.5	107.0	100.3	104.0	103.6	100.3	102.5
	J 金融業、保険業	99.0	97.5	97.9	91.2	101.4	102.4	94.8	101.9	103.3	94.2	99.8
	K 不動産業、物品賃貸業	100.8	97.6	92.2	96.6	100.4	108.0	95.0	107.5	106.1	97.2	98.2
	L 学術研究、専門・技術サービス業	95.8	96.3	87.1	91.2	102.5	104.3	84.1	100.5	100.9	86.4	95.6
	M 宿泊業、飲食サービス業	100.2	100.6	98.2	90.7	109.6	104.5	99.8	98.5	100.6	92.7	93.1
	N 生活関連サービス業、娯楽業	115.0	127.1	108.5	104.8	109.4	118.6	103.4	111.6	119.9	112.6	120.8
	O 教育、学習支援業	100.7	101.8	94.8	97.7	109.3	118.5	101.3	119.2	97.9	54.7	105.4
	P 医療、福祉	97.8	93.9	96.0	93.0	96.4	105.3	94.7	99.2	100.6	98.3	97.5
	Q 複合サービス事業	99.0	96.8	98.2	87.1	105.4	99.9	93.1	101.3	100.3	95.3	94.6
	R サービス業（他に分類されないもの）	102.9	100.7	96.5	100.4	105.8	109.1	97.2	103.3	107.6	99.6	101.5
	E09,10 食品製造業、飲料・たばこ・飼料製造業	100.3	98.3	98.6	94.0	94.3	106.9	97.6	99.2	104.8	99.2	99.3
	E11 繊維工業	110.4	106.5	102.5	109.4	114.8	121.3	99.4	116.1	116.7	95.2	111.3
	E12 木材・木製品製造業（家具を除く）	98.5	100.6	86.5	101.3	100.4	107.7	86.4	106.8	102.4	85.4	100.8
	E13 家具・装備品製造業	99.8	104.5	93.6	93.0	117.1	109.1	86.4	112.1	110.8	83.6	94.6
	E14 パルプ・紙・紙加工品製造業	100.5	108.1	86.0	96.2	100.8	106.7	93.2	106.1	102.8	93.1	96.4
	E15 印刷・同関連業	101.6	97.7	84.9	105.8	102.6	113.2	89.3	105.6	102.5	89.4	104.9
	E16,17 化学工業、石油製品・石炭製品製造業	99.3	100.2	92.3	96.8	94.5	100.9	95.8	99.6	105.7	97.9	98.9
	E18 プラスチック製品製造業	101.9	103.3	92.8	100.6	109.6	113.9	87.1	110.9	106.7	87.5	100.6
	E19 ゴム製品製造業	101.8	101.4	93.3	100.5	109.6	106.4	85.6	109.1	110.5	87.7	103.4
	E21 窯業・土石製品製造業	106.5	113.4	95.0	104.0	110.0	108.8	98.0	111.0	116.0	96.3	108.0
	E22 鉄鋼業	105.3	106.5	95.2	102.2	112.2	111.0	94.1	110.6	113.8	96.2	105.2
E23 非鉄金属製造業	102.6	105.5	92.9	105.2	106.3	112.2	89.7	111.8	112.0	86.8	101.7	
E24 金属製品製造業	98.0	105.5	92.3	101.5	102.3	100.5	88.0	105.5	106.2	88.5	91.8	
E25 はん用機械器具製造業	103.5	102.5	90.0	103.1	105.5	110.1	88.8	108.8	110.0	91.9	110.0	
E26 生産用機械器具製造業	106.1	104.0	93.1	104.8	103.2	114.5	96.0	109.3	111.7	93.8	111.2	
E27 業務用機械器具製造業	102.3	99.3	92.8	98.8	104.6	110.2	95.3	105.0	106.0	95.9	100.9	
E28 電子部品・デバイス・電子回路製造業	96.2	94.6	88.1	101.8	98.1	107.9	95.4	91.7	104.9	94.7	82.7	
E29 電気機械器具製造業	100.7	100.7	87.5	102.5	105.8	109.7	84.2	108.1	109.4	81.0	107.0	
E30 情報通信機械器具製造業	102.8	100.0	100.8	94.5	100.1	112.5	99.8	104.2	109.6	99.2	100.9	
E31 輸送用機械器具製造業	102.3	102.0	96.3	100.3	112.4	111.9	90.5	106.0	112.9	94.3	94.4	
E32,20 その他の製造業、なめし革・同製品・毛皮製造業	105.6	102.2	96.6	109.7	110.7	110.0	94.8	105.4	111.9	91.7	104.8	
I-1 卸売業	100.7	102.5	95.2	97.1	100.5	107.2	95.2	103.5	104.6	95.9	100.8	
I-2 小売業	103.8	98.7	101.8	97.6	100.8	107.1	105.8	104.7	102.8	104.7	104.6	
対前年同月比	T L 調査産業計	0.7	△ 0.6	△ 1.9	△ 3.4	1.5	5.3	8.0	6.7	0.4	0.2	△ 1.9
	D 建設業	0.3	△ 1.9	△ 4.2	△ 0.7	4.3	△ 0.8	0.8	6.9	0.1	△ 2.9	2.0
	E 製造業	2.0	0.2	△ 3.4	△ 4.6	0.4	6.2	14.4	14.8	6.3	3.7	△ 4.0
	F 電気・ガス・熱供給・水道業	△ 0.4	0.1	△ 1.5	△ 2.0	△ 1.5	4.1	△ 2.1	△ 2.3	△ 2.3	△ 2.1	4.0
	G 情報通信業	1.6	△ 1.5	△ 3.7	0.2	4.9	4.0	3.4	1.8	△ 2.8	2.2	0.4
	H 運輸業、郵便業	△ 3.1	1.7	△ 7.0	△ 9.0	△ 7.0	△ 1.3	0.4	1.8	△ 1.5	△ 0.4	△ 4.1
	I 卸売業、小売業	2.1	△ 1.3	△ 1.4	△ 4.3	△ 1.4	4.9	7.0	4.5	0.9	2.7	4.6
	J 金融業、保険業	△ 1.0	△ 1.5	0.1	△ 1.2	△ 0.7	0.4	4.4	△ 1.9	△ 3.9	△ 0.9	0.6
	K 不動産業、物品賃貸業	0.8	△ 3.2	△ 3.4	0.2	△ 0.3	4.6	2.5	2.4	2.7	2.7	△ 0.6
	L 学術研究、専門・技術サービス業	△ 4.2	0.5	△ 9.7	△ 7.7	△ 4.6	△ 3.3	△ 1.1	△ 6.5	△ 7.0	△ 0.1	△ 7.1
	M 宿泊業、飲食サービス業	0.3	0.4	△ 14.5	△ 13.5	12.4	48.2	34.5	3.3	△ 3.4	△ 11.8	△ 11.0
	N 生活関連サービス業、娯楽業	15.0	10.5	12.7	3.3	14.8	26.7	91.4	26.9	19.6	12.1	16.0
	O 教育、学習支援業	0.7	1.1	1.0	2.3	27.4	21.8	14.3	△ 2.7	△ 15.0	△ 22.0	△ 2.8
	P 医療、福祉	△ 2.2	△ 4.0	7.5	0.8	△ 1.2	△ 3.5	△ 4.3	△ 1.0	△ 3.7	△ 3.3	△ 2.8
	Q 複合サービス事業	△ 1.0	△ 2.2	△ 3.2	△ 3.7	3.7	△ 0.7	△ 1.6	△ 1.7	△ 2.6	△ 0.5	0.5
	R サービス業（他に分類されないもの）	3.0	△ 2.1	0.0	△ 0.3	3.7	13.7	6.4	10.2	1.4	4.3	2.1
	E09,10 食品製造業、飲料・たばこ・飼料製造業	0.3	△ 2.0	△ 3.8	△ 11.9	△ 10.7	1.9	24.2	3.1	0.6	7.0	1.1
	E11 繊維工業	10.4	△ 3.5	1.3	0.3	3.9	12.2	18.5	27.4	17.1	13.1	9.6
	E12 木材・木製品製造業（家具を除く）	△ 1.5	2.1	△ 1.1	△ 9.7	0.0	△ 1.7	△ 4.1	7.6	6.8	△ 0.4	△ 3.6
	E13 家具・装備品製造業	△ 0.2	4.7	△ 3.0	△ 9.8	9.1	13.9	41.7	41.9	△ 3.7	△ 3.9	△ 18.9
	E14 パルプ・紙・紙加工品製造業	0.4	7.6	△ 1.7	△ 8.2	△ 3.6	△ 6.1	14.3	7.7	8.8	△ 0.1	△ 6.3
	E15 印刷・同関連業	1.6	△ 3.8	△ 3.5	△ 7.9	△ 5.3	7.2	8.3	9.1	7.4	4.7	△ 1.4
	E16,17 化学工業、石油製品・石炭製品製造業	△ 0.7	0.9	△ 8.6	△ 0.8	△ 5.6	1.9	△ 2.4	5.6	△ 1.9	2.3	△ 0.7
	E18 プラスチック製品製造業	1.9	1.4	△ 4.5	△ 4.6	1.4	3.1	26.0	14.0	1.9	4.0	△ 7.2
	E19 ゴム製品製造業	1.8	△ 0.4	△ 9.5	△ 4.2	△ 2.8	13.2	24.2	17.8	5.4	5.6	△ 7.2
	E21 窯業・土石製品製造業	6.5	6.5	△ 1.6	△ 1.3	2.8	4.3	9.2	19.0	18.8	7.7	8.6
	E22 鉄鋼業	5.3	1.1	△ 7.1	△ 5.7	3.4	3.5	10.0	23.7	17.3	6.6	7.5
E23 非鉄金属製造業	2.6	2.8	△ 1.7	△ 3.0	2.0	14.3	33.4	16.8	9.0	1.3	△ 9.6	
E24 金属製品製造業	△ 2.0	7.7	6.0	△ 6.5	△ 0.6	△ 2.4	11.3	14.0	2.7	3.0	△ 17.0	
E25 はん用機械器具製造業	3.5	△ 1.0	△ 3.3	△ 3.5	1.1	1.3	8.6	9.5	6.0	6.4	5.7	
E26 生産用機械器具製造業	6.0	△ 2.0	1.8	△ 3.0	△ 3.5	8.0	8.2	5.7	7.4	7.3	10.8	
E27 業務用機械器具製造業	2.3	△ 2.9	△ 3.2	△ 2.5	△ 1.7	3.5	3.1	5.7	2.5	6.8	3.9	
E28 電子部品・デバイス・電子回路製造業	△ 3.9	△ 1.7	△ 2.6	△ 5.9	△ 0.7	1.5	17.2	△ 10.8	△ 2.1	4.4	△ 22.5	
E29 電気機械器具製造業	0.6	0.0	△ 9.8	△ 2.7	1.7	3.2	6.6	6.9	1.3	△ 4.3	2.3	
E30 情報通信機械器具製造業	2.7	△ 2.7	1.1	△ 4.5	△ 0.3	6.2	10.1	5.7	1.4	7.1	1.3	
E31 輸送用機械器具製造業	2.4	△ 0.3	△ 3.5	△ 3.6	2.7	9.9	15.4	22.4	8.3	2.9	△ 7.5	
E32,20 その他の製造業、なめし革・同製品・毛皮製造業	5.6	△ 3.2	1.1	△ 1.5	0.1	6.4	15.1	6.3	9.9	6.5	1.5	
I-1 卸売業	0.6	1.8	△ 2.2	△ 3.7	△ 0.6	3.1	4.0	5.0	0.0	0.1	2.8	
I-2 小売業	3.8	△ 4.9	△ 0.4	△ 4.3	△ 1.6	7.7	10.6	4.4	1.9	4.8	6.5	

労働時間指数 (総実労働時間数)

(2020年平均=100、常用労働者30人以上)

2020年												2021年				産業別
10月	11月	12月	1月	2月	3月	4月	5月	6月	7月	8月	9月	10月	11月	12月	産業	
101.5	103.9	102.9	94.4	96.2	102.8	105.0	93.7	103.7	103.3	94.2	101.7	102.0	104.0	101.5	T L	
102.8	104.8	102.6	92.1	97.5	102.0	102.7	94.9	99.3	101.5	95.0	97.8	98.1	101.4	99.9	D	
100.8	106.9	105.2	94.6	100.1	108.3	108.2	90.8	104.4	105.9	93.9	104.8	105.4	107.6	103.5	E	
98.4	103.9	100.8	98.6	94.9	96.1	101.6	98.8	95.8	106.5	101.7	101.1	100.6	101.2	99.7	F	
104.9	104.0	102.7	95.8	94.5	107.0	103.9	88.0	105.4	103.9	97.0	100.8	101.4	103.5	100.3	G	
96.8	100.1	101.8	92.8	91.0	100.5	102.5	92.0	101.5	101.2	95.3	99.0	99.8	101.2	103.9	H	
103.2	105.2	102.8	97.7	96.0	98.3	104.3	99.4	104.8	103.9	97.6	101.6	101.0	103.1	101.7	I	
100.2	100.4	101.0	93.8	88.1	99.9	101.6	93.3	103.9	97.7	97.3	97.9	96.6	97.6	102.7	J	
101.7	104.2	102.5	92.5	92.8	92.4	101.6	93.2	103.1	100.2	97.1	97.5	99.7	101.7	99.3	K	
101.2	98.8	96.4	89.4	90.4	99.2	101.4	89.9	97.2	99.8	92.8	93.3	100.9	101.0	100.1	L	
103.9	102.7	107.5	96.3	90.6	98.6	103.9	105.4	104.8	101.6	96.5	99.9	103.1	103.0	103.0	M	
120.7	124.5	124.9	121.2	126.7	120.7	132.5	121.2	135.5	130.0	124.0	125.8	126.8	131.9	129.1	N	
109.3	103.7	96.1	93.9	94.4	103.1	119.0	105.8	118.7	101.2	70.7	108.1	103.5	107.6	95.7	O	
97.8	97.7	97.0	92.0	88.1	93.9	95.3	89.7	96.8	99.6	97.1	93.9	92.5	94.4	92.9	P	
100.3	97.5	114.4	97.0	86.3	106.0	81.3	82.8	104.6	100.6	100.1	97.5	99.6	97.5	107.7	Q	
104.0	104.7	105.6	93.6	99.4	101.6	102.5	94.7	101.0	102.7	98.0	103.0	104.3	104.7	102.9	R	
100.8	102.4	106.1	99.9	93.9	93.5	100.7	96.8	100.0	100.2	100.3	95.0	98.0	100.7	100.5	E09,10	
109.5	118.1	110.3	98.5	107.6	114.7	114.2	92.4	110.1	107.6	97.5	110.6	106.3	111.2	106.8	E11	
98.9	105.5	100.2	94.5	101.9	105.8	105.0	88.5	108.3	101.7	91.6	102.0	104.4	103.8	99.2	E12	
90.5	107.1	99.5	91.0	103.0	116.3	108.3	91.8	108.4	109.1	93.4	107.7	104.7	112.3	108.3	E13	
101.2	109.4	113.8	96.5	100.2	110.3	111.7	101.9	111.2	108.6	104.0	107.5	110.1	116.2	118.8	E14	
103.3	109.1	108.8	86.1	101.0	100.4	104.1	86.3	103.0	101.9	84.6	102.7	100.6	103.4	98.1	E15	
102.9	105.2	101.1	95.0	97.0	100.2	106.7	98.6	100.8	104.2	96.6	99.3	100.6	102.6	100.3	E16,17	
99.8	108.8	104.8	95.2	102.6	113.5	108.2	87.0	108.9	105.1	93.6	107.0	104.9	108.9	104.1	E18	
104.0	110.0	101.5	94.4	101.0	107.9	105.6	90.0	106.5	106.0	90.3	103.7	104.6	106.9	99.5	E19	
110.7	113.4	106.8	103.8	112.1	119.3	118.8	100.1	117.8	119.2	101.7	119.0	115.3	118.4	115.0	E21	
104.6	109.7	108.3	99.4	106.0	113.7	111.0	95.0	109.0	108.6	96.8	110.3	109.4	112.8	105.0	E22	
100.6	106.8	104.9	99.4	102.1	110.7	111.0	96.2	110.2	109.5	93.9	107.3	109.8	109.5	106.4	E23	
92.9	104.0	102.4	95.4	108.5	111.3	111.9	88.4	110.1	110.8	94.8	108.8	109.3	109.8	106.8	E24	
106.9	109.5	107.0	94.6	100.5	102.0	110.8	92.8	109.2	108.6	91.1	106.2	103.0	106.0	104.7	E25	
111.9	111.8	111.7	93.4	104.0	106.5	110.4	92.8	108.6	107.5	95.2	107.5	104.9	109.2	107.7	E26	
106.9	106.3	105.0	92.4	97.8	105.0	104.5	89.9	107.6	101.4	95.4	100.0	98.2	100.2	98.9	E27	
94.6	100.8	93.4	87.8	91.9	92.1	80.3	90.8	97.9	103.9	91.9	97.6	100.1	100.7	99.9	E28	
103.4	107.3	102.5	88.2	104.2	105.9	108.1	82.6	108.5	103.7	86.9	107.3	102.5	106.5	103.4	E29	
103.0	105.0	104.0	98.0	96.3	100.3	107.6	92.7	101.4	106.4	93.5	101.7	99.4	101.2	101.2	E30	
97.8	105.8	105.1	94.0	97.7	111.2	108.7	89.9	100.9	105.9	93.3	104.1	107.2	108.0	102.6	E31	
109.0	113.6	108.7	94.2	107.5	104.8	105.8	92.6	107.5	102.4	96.2	104.5	103.1	108.2	99.7	E32,20	
103.2	104.4	101.0	95.4	96.5	102.6	108.3	97.6	108.0	107.2	96.9	105.1	103.0	105.4	104.5	I-1	
103.8	106.5	105.2	100.0	95.5	94.0	100.2	100.9	101.1	100.0	98.0	97.9	98.8	100.1	98.3	I-2	
△ 5.3	△ 0.5	1.3	△ 0.4	△ 1.0	△ 1.3	△ 3.0	△ 0.2	△ 0.9	△ 2.1	1.5	2.1	0.5	0.1	△ 1.4	T L	
△ 2.1	2.3	1.4	1.2	△ 1.1	△ 1.9	△ 1.8	3.0	△ 5.0	△ 3.3	1.2	△ 3.0	△ 4.6	△ 3.2	△ 2.6	D	
△ 7.2	0.0	3.5	0.2	△ 0.6	0.7	△ 1.9	△ 0.4	△ 1.8	△ 4.0	1.2	5.9	4.6	0.7	△ 1.6	E	
△ 1.7	△ 1.9	4.3	0.3	1.6	4.2	△ 5.7	△ 3.2	3.3	△ 0.6	0.8	3.9	2.2	△ 2.6	△ 1.1	F	
△ 2.1	4.2	6.5	2.0	△ 0.9	△ 1.7	△ 4.2	△ 5.0	△ 1.5	△ 1.0	3.5	△ 1.3	△ 3.3	△ 0.5	△ 2.3	G	
△ 7.9	△ 0.6	△ 0.4	2.7	0.3	2.3	△ 0.5	1.7	0.3	△ 0.6	3.7	3.4	3.1	1.1	2.1	H	
1.2	3.6	3.0	△ 0.6	△ 1.2	△ 2.2	△ 2.5	△ 0.9	0.8	0.3	△ 2.7	△ 0.9	△ 2.1	△ 2.0	△ 1.1	I	
△ 6.5	0.5	△ 1.5	△ 4.2	△ 3.4	△ 1.5	△ 0.8	△ 1.6	2.0	△ 5.4	3.3	△ 1.9	△ 3.6	△ 2.8	1.7	J	
△ 4.1	1.0	2.0	0.3	△ 3.9	△ 8.0	△ 5.9	△ 1.9	△ 4.1	△ 5.6	△ 0.1	△ 0.7	△ 2.0	△ 2.4	△ 3.1	K	
△ 4.4	1.3	0.6	2.6	△ 0.9	△ 3.2	△ 2.8	6.9	△ 3.3	△ 1.1	7.4	△ 2.4	△ 0.3	2.2	3.8	L	
△ 7.1	△ 6.1	△ 0.4	△ 1.9	△ 0.1	△ 10.0	△ 0.6	5.6	6.4	1.0	4.1	7.3	△ 0.8	0.3	△ 4.2	M	
3.4	2.0	△ 2.1	11.7	20.9	10.3	11.7	17.2	21.4	8.4	10.1	4.1	5.1	5.9	3.4	N	
△ 7.7	△ 1.0	△ 3.3	△ 0.9	△ 3.4	△ 5.7	0.4	4.4	△ 0.4	3.4	29.3	2.6	△ 5.3	3.8	△ 0.4	O	
△ 5.5	△ 4.9	△ 2.9	△ 4.2	△ 5.3	△ 2.6	△ 9.5	△ 5.3	△ 2.4	△ 1.0	△ 1.2	△ 3.7	△ 5.4	△ 3.4	△ 4.2	P	
△ 5.1	1.3	0.9	△ 1.2	△ 0.9	0.6	△ 18.6	△ 11.1	3.3	0.3	5.0	3.1	△ 0.7	0.0	△ 5.9	Q	
△ 3.8	△ 2.0	1.9	△ 3.0	△ 1.0	△ 4.0	△ 6.0	△ 2.6	△ 2.2	△ 4.6	△ 1.6	1.5	0.3	0.0	△ 2.6	R	
0.5	0.0	△ 1.3	1.3	△ 0.1	△ 0.8	△ 5.8	△ 0.8	△ 4.4	△ 4.4	1.1	△ 4.3	△ 2.8	△ 1.7	△ 5.3	E09,10	
3.2	12.4	10.8	△ 3.9	△ 1.6	△ 0.1	△ 5.9	△ 7.0	△ 5.2	△ 7.8	2.4	△ 0.6	△ 2.9	△ 5.8	△ 3.2	E11	
△ 2.5	△ 4.0	△ 3.3	9.2	0.6	5.4	△ 2.5	2.4	1.4	△ 0.7	7.3	1.2	5.6	△ 1.6	△ 1.0	E12	
△ 22.9	△ 7.7	△ 5.2	△ 2.8	10.8	△ 0.7	△ 0.7	6.3	△ 3.3	△ 1.5	11.7	13.8	15.7	4.9	8.8	E13	
0.6	0.3	4.1	12.2	4.2	9.4	4.7	9.3	4.8	5.6	11.7	11.5	8.8	6.2	4.4	E14	
△ 1.4	0.7	4.9	1.4	△ 4.5	△ 2.1	△ 8.0	△ 3.4	△ 2.5	△ 0.6	△ 5.4	△ 2.1	△ 2.6	△ 5.2	△ 9.8	E15	
3.4	△ 2.3	1.3	2.9	0.2	6.0	5.7	2.9	1.2	△ 1.4	△ 1.3	0.4	△ 2.2	△ 2.5	△ 0.8	E16,17	
△ 9.5	1.9	6.8	2.6	2.0	3.6	△ 5.0	△ 0.1	△ 1.8	△ 1.5	7.0	6.4	5.1	0.1	△ 0.7	E18	
△ 8.9	0.9	0.3	1.2	0.5	△ 1.6	△ 0.8	5.1	△ 2.4	△ 4.1	3.0	0.3	0.6	△ 2.8	△ 2.0	E19	
2.2	4.4	6.7	9.3	7.8	8.5	9.2	2.1	6.1	2.8	5.6	10.2	4.2	4.4	7.7	E21	
△ 2.3	4.5	6.7	4.4	3.7	1.3	0.0	1.0	△ 1.4	△ 4.6	0.6	4.8	4.6	2.8	△ 2.4	E22	
△ 10.4	△ 4.2	△ 1.7	7.0	△ 2.9	4.1	△ 1.1	7.2	△ 1.4	△ 2.2	8.2	5.5	9.1	2.5	1.4	E23	
△ 15.8	△ 6.4	△ 2.9	3.4	6.9	8.8	11.3	0.5	4.4	4.3	7.1	18.5	17.7	5.6	4.3	E24	
1.6	4.6	5.0	5.1	△ 2.5	△ 3.3	0.6	4.5	0.4	△ 1.3	△ 0.9	△ 3.5	△ 3.6	△ 3.2	△ 2.1	E25	
8.6	10.7	11.9	0.3	△ 0.8	3.2	△ 3.6	△ 3.3	△ 0.6	△ 3.8	1.5	△ 3.3	△ 6.3	△ 2.3	△ 3.6	E26	
4.0	3.0	3.1	△ 0.4	△ 1.0	0.4	△ 5.2	△ 5.7	2.5	△ 4.3	△ 0.5	△ 0.9	△ 8.1	△ 5.7	△ 5.8	E27	
△ 7.8	△ 0.5	△ 9.9	△ 0.3	△ 9.7	△ 6.1	△ 25.6	△ 4.8	6.8	△ 1.0	△ 3.0	18.0	5.8	△ 0.1	7.0	E28	
△ 1.9	2.6	2.3	0.8	1.7	0.1	△ 1.5	△ 1.9	0.4	△ 5.2	7.3	0.3	△ 0.9	△ 0.7	0.9	E29	
△ 0.7	0.5	7.2	△ 2.8	1.9	0.2	△ 4.4	△ 7.1	△ 2.7	△ 2.9	△ 5.7	0.8	△ 3.5	△ 3.6	△ 2.7	E30	
△ 12.9	△ 2.7	4.1	△ 2.4	△ 2.6	△ 1.1	△ 2.9	△ 0.7	△ 4.8	△ 6.2	△ 1.1	10.3	9.6	2.1	△ 2.4	E31	
5.0	9.1	10.3	△ 2.5	△ 2.0	△ 5.3	△ 3.8	△ 2.3	2.0	△ 8.5	4.9	△ 0.3	△ 5.4	△ 4.8	△ 8.3	E32,20	
△ 1.1	1.1	0.5	0.2	△ 0.6	2.1	1.0	2.5	4.3	2.5	1.0	4.3	△ 0.2	1.0	3.5	I-1	
4.2	6.5	6.0	△ 1.8	△ 2.2	△ 6.7	△ 6.4	△ 4.6	△ 3.4	△ 2.7	△ 6.4	△ 6.4	△ 4.8	△ 6.0	△ 6.6	I-2	

指 数
対 前 年 同 月 比 (%)

第10表 産業大中分類別

指	業	2021年 平均	2022年 平均	2022年									
				0		1		2					
				1月	2月	3月	4月	5月	6月	7月	8月	9月	
数	T.L 調査産業計	100.2	99.5	93.4	97.1	103.0	106.5	93.7	104.2	104.8	93.2	99.4	
	D 建設業	99.6	99.0	87.1	99.9	101.4	103.8	92.2	104.7	104.3	92.4	99.9	
	E 製造業	99.6	100.1	91.1	98.8	104.6	107.7	88.9	103.9	106.4	89.9	97.7	
	F 電気・ガス・熱供給・水道業	103.1	101.5	100.5	98.8	95.3	109.8	103.9	100.4	111.1	100.9	101.1	
	G 情報通信業	101.1	100.1	92.4	95.3	107.1	106.0	93.6	106.1	106.0	94.8	102.0	
	H 運輸業、郵便業	99.1	100.6	91.8	93.1	100.3	105.0	92.4	104.4	105.5	94.3	99.2	
	I 卸売業、小売業	100.7	99.2	96.2	98.2	100.3	105.8	96.9	103.8	104.0	96.6	101.8	
	J 金融業、保険業	100.1	98.3	99.9	91.4	101.5	106.2	98.1	102.8	106.0	95.5	97.7	
	K 不動産業、物品賃貸業	93.1	92.9	82.7	92.2	88.6	98.9	89.9	103.1	97.6	87.6	89.7	
	L 学術研究、専門・技術サービス業	99.4	100.8	91.2	97.0	104.8	107.8	85.6	104.3	105.7	91.2	98.9	
	M 宿泊業、飲食サービス業	104.8	100.6	99.5	93.6	112.3	106.9	101.7	100.1	108.4	101.9	99.7	
	N 生活関連サービス業、娯楽業	102.6	112.1	95.4	92.6	100.3	106.2	96.8	105.2	108.5	101.4	100.7	
	O 教育、学習支援業	96.8	102.5	92.8	92.0	104.4	108.1	94.5	112.2	94.5	63.2	100.7	
	P 医療、福祉	98.2	94.8	93.9	94.0	97.9	104.9	95.9	101.0	100.6	97.1	96.8	
	Q 複合サービス事業	102.2	99.2	96.0	90.1	109.4	105.4	94.1	107.4	102.9	102.5	100.0	
	R サービス業（他に分類されないもの）	105.0	104.0	99.2	103.5	108.5	109.9	98.9	105.5	110.1	100.3	103.6	
	E09,10	食料品製造業、飲料・たばこ・飼料製造業	98.7	97.7	94.6	92.7	91.8	105.3	95.7	96.3	103.9	97.6	98.9
	E11	繊維工業	101.7	95.9	98.5	98.4	106.3	110.4	95.7	104.9	102.6	87.8	102.6
	E12	木材・木製品製造業（家具を除く）	87.9	98.0	71.3	88.0	80.9	89.8	74.1	93.6	94.4	76.8	90.5
	E13	家具・装備品製造業	97.0	100.7	88.2	93.9	106.6	103.1	83.7	105.7	105.4	83.9	97.1
	E14	パルプ・紙・紙加工品製造業	94.8	99.2	81.3	92.2	97.0	101.1	87.3	101.3	97.2	86.3	92.2
	E15	印刷・同関連業	102.2	97.5	84.8	105.5	100.0	114.4	90.5	106.5	105.5	90.6	106.7
	E16,17	化学工業、石油製品・石炭製品製造業	99.8	102.7	92.3	100.0	95.7	102.3	94.6	101.4	107.5	95.3	99.2
	E18	プラスチック製品製造業	99.1	99.4	90.1	99.1	106.1	111.4	85.0	108.5	102.5	85.3	98.9
	E19	ゴム製品製造業	100.4	100.0	90.8	97.7	107.7	105.8	85.2	108.3	108.5	85.9	104.0
	E21	窯業・土石製品製造業	99.1	102.0	88.6	97.3	103.2	101.5	90.6	102.4	107.2	89.9	99.1
E22	鉄鋼業	102.3	103.2	92.3	101.4	107.6	109.8	91.1	108.0	108.9	91.4	103.6	
E23	非鉄金属製造業	102.5	105.7	94.6	101.5	103.5	114.8	89.3	112.7	110.5	83.7	103.4	
E24	金属製品製造業	97.4	102.9	89.2	99.9	102.1	102.7	88.2	103.5	103.0	89.4	93.2	
E25	はん用機械器具製造業	100.3	103.2	87.7	100.2	100.2	106.4	84.5	105.3	107.0	88.4	107.9	
E26	生産用機械器具製造業	97.5	100.3	85.3	101.5	99.7	102.7	87.8	101.8	100.5	90.3	98.1	
E27	業務用機械器具製造業	101.4	96.2	92.2	97.8	105.2	111.3	96.3	105.9	104.3	93.5	97.5	
E28	電子部品・デバイス・電子回路製造業	95.5	96.7	87.4	100.4	99.1	104.3	94.1	91.5	103.9	93.3	83.4	
E29	電気機械器具製造業	100.1	99.3	87.8	102.3	104.4	109.4	84.9	107.6	107.4	80.2	106.0	
E30	情報通信機械器具製造業	101.8	98.7	99.9	93.1	99.0	111.4	99.0	103.9	108.2	97.5	100.5	
E31	輸送用機械器具製造業	100.6	100.3	93.5	98.8	110.7	110.2	88.3	104.7	109.8	91.5	94.8	
E32,20	その他の製造業、なめし革・同製品・毛皮製造業	96.4	99.3	87.3	99.2	100.0	101.6	88.0	97.6	99.9	85.3	96.2	
I-1	卸売業	100.6	100.5	93.1	98.5	101.6	108.6	93.3	105.7	106.2	94.7	101.6	
I-2	小売業	100.7	98.2	98.8	97.9	99.4	103.5	99.6	101.9	102.0	98.0	101.7	
対前年同月比	T.L 調査産業計	0.1	△ 0.7	△ 1.7	△ 2.6	1.4	3.4	5.4	3.2	△ 1.0	△ 0.6	△ 1.9	
	D 建設業	△ 0.5	△ 0.6	△ 5.8	△ 1.3	0.4	△ 0.2	3.3	0.0	△ 1.2	△ 0.3	△ 2.1	
	E 製造業	△ 0.4	0.5	△ 4.1	△ 5.1	△ 0.7	1.7	7.5	7.3	0.9	0.3	△ 4.8	
	F 電気・ガス・熱供給・水道業	3.1	△ 1.6	2.5	7.1	3.3	7.5	2.7	3.6	0.2	△ 1.8	4.6	
	G 情報通信業	1.0	△ 1.0	△ 2.7	1.8	5.2	0.7	2.2	0.5	△ 1.1	3.7	0.4	
	H 運輸業、郵便業	△ 0.9	1.5	△ 3.6	△ 7.0	△ 3.3	2.0	3.0	2.3	0.5	3.4	△ 2.0	
	I 卸売業、小売業	0.7	△ 1.5	△ 0.6	△ 1.4	△ 0.5	3.5	4.8	1.5	△ 0.6	△ 0.4	2.3	
	J 金融業、保険業	0.1	△ 1.8	1.8	△ 0.5	3.4	7.2	6.2	0.2	△ 3.3	△ 3.8	0.0	
	K 不動産業、物品賃貸業	△ 6.8	△ 0.2	△ 13.6	△ 8.0	△ 13.9	△ 4.2	1.8	7.7	△ 5.9	△ 9.4	△ 12.1	
	L 学術研究、専門・技術サービス業	△ 0.6	1.4	△ 2.6	△ 1.9	1.0	1.6	△ 1.7	△ 1.8	△ 1.8	2.0	△ 5.4	
	M 宿泊業、飲食サービス業	4.9	△ 4.0	△ 8.2	△ 9.0	10.2	28.0	24.3	5.8	3.1	△ 2.2	△ 3.0	
	N 生活関連サービス業、娯楽業	2.6	9.3	△ 7.5	△ 13.4	△ 7.3	0.9	15.7	6.9	15.5	10.6	6.7	
	O 教育、学習支援業	△ 3.2	5.9	△ 2.2	△ 5.7	12.5	2.7	△ 0.4	△ 3.5	△ 13.1	△ 16.8	△ 1.3	
	P 医療、福祉	△ 1.7	△ 3.5	4.8	△ 0.8	0.2	△ 1.3	△ 0.5	△ 1.0	△ 5.1	△ 3.1	△ 4.7	
	Q 複合サービス事業	2.2	△ 2.9	1.2	1.3	6.8	3.3	4.4	2.9	0.0	3.5	3.1	
	R サービス業（他に分類されないもの）	4.9	△ 1.0	4.6	6.0	10.0	15.8	9.3	9.8	0.6	0.8	5.1	
	E09,10	食料品製造業、飲料・たばこ・飼料製造業	△ 1.2	△ 1.0	△ 3.0	△ 14.1	△ 11.3	0.9	21.4	1.6	0.4	1.0	△ 0.2
	E11	繊維工業	1.7	△ 5.7	3.2	△ 9.6	△ 1.0	2.0	28.1	12.6	3.4	△ 1.1	△ 2.3
	E12	木材・木製品製造業（家具を除く）	△ 12.1	11.5	△ 17.8	△ 19.4	△ 17.2	△ 18.7	△ 16.5	△ 11.0	△ 9.2	△ 10.8	△ 12.9
	E13	家具・装備品製造業	△ 3.0	3.8	△ 4.2	△ 10.7	1.0	1.5	15.2	14.9	△ 5.4	0.4	△ 13.5
	E14	パルプ・紙・紙加工品製造業	△ 5.2	4.6	△ 8.1	△ 16.0	△ 5.6	△ 11.0	2.1	△ 4.1	0.9	△ 2.3	△ 8.4
	E15	印刷・同関連業	2.1	△ 4.6	△ 7.3	△ 1.5	△ 7.5	7.6	7.3	12.7	9.3	△ 2.2	3.9
	E16,17	化学工業、石油製品・石炭製品製造業	△ 0.2	2.9	△ 4.7	2.4	△ 1.2	1.6	△ 4.4	4.7	△ 1.2	△ 0.2	1.1
	E18	プラスチック製品製造業	△ 0.8	0.3	△ 3.8	△ 6.0	△ 1.0	△ 0.6	14.7	7.3	△ 2.7	0.7	△ 7.3
	E19	ゴム製品製造業	0.4	△ 0.4	△ 5.8	△ 3.6	△ 1.2	4.6	14.5	8.9	1.1	3.7	△ 5.6
	E21	窯業・土石製品製造業	△ 0.8	2.9	△ 5.3	△ 6.3	△ 1.1	△ 3.9	0.1	1.9	8.4	△ 1.9	△ 0.1
E22	鉄鋼業	2.3	0.9	△ 5.5	△ 3.9	1.0	1.6	3.9	14.4	9.2	1.2	4.3	
E23	非鉄金属製造業	2.5	3.1	0.2	△ 4.4	△ 2.6	9.4	21.3	11.1	6.9	△ 3.1	△ 3.4	
E24	金属製品製造業	△ 2.7	5.6	△ 0.6	△ 6.3	△ 3.4	△ 4.3	6.1	1.8	△ 0.2	3.5	△ 10.8	
E25	はん用機械器具製造業	0.3	2.9	△ 4.3	△ 5.3	△ 2.8	0.2	1.7	2.2	1.3	2.9	3.8	
E26	生産用機械器具製造業	△ 2.5	2.9	△ 6.9	△ 5.4	△ 4.6	△ 4.3	0.6	△ 2.5	△ 4.8	3.6	△ 3.9	
E27	業務用機械器具製造業	1.4	△ 5.1	△ 0.7	△ 2.7	0.7	2.6	3.4	3.0	△ 1.5	4.7	0.0	
E28	電子部品・デバイス・電子回路製造業	△ 4.5	1.3	1.4	△ 7.5	0.0	1.1	12.3	△ 13.5	△ 3.9	2.6	△ 22.5	
E29	電気機械器具製造業	0.1	△ 0.8	△ 6.7	0.0	2.7	3.2	3.2	3.1	△ 1.6	△ 6.5	1.0	
E30	情報通信機械器具製造業	1.9	△ 3.0	1.2	△ 4.8	△ 0.5	5.2	8.0	3.9	△ 0.9	4.8	0.3	
E31	輸送用機械器具製造業	0.6	△ 0.3	△ 4.2	△ 2.3	3.6	5.4	7.1	15.4	2.3	0.0	△ 6.9	
E32,20	その他の製造業、なめし革・同製品・毛皮製造業	△ 3.7	3.0	△ 8.4	△ 10.7	△ 7.2	△ 4.2	△ 0.1	△ 9.1	△ 3.7	0.5	△ 4.0	
I-1	卸売業	0.5	△ 0.1	△ 2.7	△ 1.1	0.1	3.5	3.2	3.0	0.0	3.2	1.1	
I-2	小売業	0.7	△ 2.5	0.3	△ 1.9	△ 1.0	3.5	5.9	0.2	△ 1.2	△ 3.5	2.9	

労働時間指数（所定内労働時間数）

(2020年平均=100、常用労働者5人以上)

2020年												2021年				産業													
10月		11月		12月		1月		2月		3月		4月		5月			6月		7月		8月		9月		10月		11月		12月
101.9	103.0	101.7	93.0	95.5	101.0	104.1	93.7	103.9	103.3	95.0	101.2	100.7	102.7	100.4	T L														
102.5	104.3	102.2	89.9	97.7	100.6	102.2	92.5	104.4	103.5	92.8	102.5	99.2	102.3	100.9	D														
99.2	104.6	102.2	90.8	97.7	104.7	105.8	89.0	103.5	104.4	92.2	103.1	103.3	105.4	101.8	E														
102.7	108.8	103.6	100.7	96.1	96.9	102.8	100.5	98.1	109.5	104.3	103.2	101.8	102.7	101.4	F														
104.6	102.4	103.0	94.6	94.7	105.4	103.9	89.0	106.6	105.2	98.7	100.2	100.8	102.2	100.1	G														
100.3	101.0	101.3	96.0	93.9	101.2	104.6	95.7	105.4	102.2	98.4	101.8	101.7	103.3	103.4	H														
101.8	102.5	100.4	94.2	96.0	97.9	103.6	96.2	103.6	102.9	95.0	100.0	99.4	102.1	99.8	I														
99.9	100.4	102.0	94.8	88.5	100.1	102.0	94.7	103.8	99.3	98.9	97.2	98.1	99.0	103.6	J														
94.2	97.7	95.2	81.9	88.9	86.2	96.4	87.6	96.2	98.1	93.5	94.7	96.0	97.8	97.2	K														
104.0	101.4	100.3	91.2	95.5	104.6	105.1	92.5	101.6	107.4	100.1	100.4	102.7	104.6	103.7	L														
112.5	110.1	111.3	100.0	91.9	100.8	106.0	106.2	106.3	102.1	99.9	99.2	98.6	98.5	98.2	M														
105.3	108.5	110.2	108.2	105.3	104.5	118.4	107.6	113.0	120.9	115.1	112.3	112.0	114.7	113.1	N														
108.5	98.0	92.3	94.4	95.2	105.9	115.0	105.4	118.8	102.1	81.5	107.7	101.5	104.9	97.0	O														
99.1	98.9	98.5	91.2	89.0	94.4	97.0	91.0	98.6	100.4	96.9	94.7	93.9	96.6	94.3	P														
104.4	101.5	112.7	97.8	88.1	108.2	90.0	90.5	108.4	99.5	103.1	98.3	101.6	99.4	106.0	Q														
106.7	106.4	107.1	96.0	103.2	105.1	106.8	96.5	105.6	107.0	100.2	106.6	107.1	108.4	105.8	R														
100.6	102.3	105.1	97.4	94.0	94.2	100.9	96.0	99.9	99.4	97.9	96.0	98.0	100.1	99.1	E09,10														
104.2	106.7	102.5	86.8	95.4	97.7	102.8	85.2	99.8	99.3	88.9	99.6	97.8	99.6	97.4	E11														
96.8	102.4	96.3	87.9	94.1	101.9	102.8	86.6	107.8	99.6	92.1	102.0	101.8	102.3	97.1	E12														
93.1	106.1	97.0	85.7	92.0	108.2	102.8	91.8	103.0	106.5	94.1	107.7	105.5	109.0	102.5	E13														
96.6	100.4	104.8	88.1	92.4	99.4	102.0	91.6	101.9	102.2	95.4	103.4	102.4	104.0	108.1	E14														
106.1	108.9	106.3	85.5	99.6	101.1	105.3	87.5	105.8	100.4	87.5	99.5	96.8	101.5	98.9	E15														
102.9	105.4	101.1	95.9	98.5	102.4	109.6	98.3	105.8	108.4	99.6	103.5	102.9	104.3	103.7	E16,17														
97.4	104.2	101.0	90.0	96.7	105.2	104.6	84.6	106.7	103.1	92.4	102.6	101.9	104.1	101.4	E18														
104.3	107.9	98.6	88.5	98.3	107.7	104.3	89.2	104.6	104.3	87.1	105.3	103.3	108.2	99.4	E19														
103.0	105.7	100.4	91.3	100.3	101.0	106.0	90.1	106.3	109.4	93.1	108.4	105.8	106.8	105.0	E21														
103.2	106.0	104.0	94.6	102.6	108.0	108.3	91.9	108.2	105.9	95.2	106.5	105.1	109.1	102.8	E22														
103.8	109.2	103.5	96.0	101.7	110.6	113.6	94.8	111.4	109.4	92.6	107.4	111.7	111.0	108.4	E23														
92.3	103.4	101.5	89.9	102.5	104.8	109.6	89.3	107.4	108.5	95.7	106.4	105.9	109.2	105.8	E24														
105.2	107.8	103.2	92.4	102.1	102.9	111.5	91.8	109.1	109.6	92.5	107.3	104.5	106.6	107.8	E25														
96.1	102.3	104.1	87.2	100.4	100.6	103.5	87.9	103.3	106.5	93.2	106.2	103.0	107.4	104.8	E26														
104.9	104.4	103.6	90.1	94.6	102.6	103.2	87.8	108.1	97.7	90.2	96.6	96.2	92.0	95.5	E27														
94.7	100.4	93.0	89.2	91.4	94.3	85.7	92.5	102.9	104.8	93.2	97.9	102.1	104.9	101.1	E28														
103.9	107.1	100.6	86.8	101.8	104.1	106.4	83.0	107.7	102.8	86.1	106.1	100.8	104.7	101.6	E29														
101.8	103.7	103.2	95.7	94.6	98.0	105.6	91.1	102.1	105.5	92.4	100.4	98.0	100.2	100.4	E30														
98.0	104.7	102.7	91.3	95.9	109.1	106.9	88.8	100.3	104.7	91.4	102.4	105.7	106.6	101.0	E31														
100.2	102.5	99.3	87.4	102.7	102.9	105.5	86.6	107.0	101.5	90.8	103.1	98.2	104.8	100.8	E32,20														
102.1	102.2	99.0	89.9	97.5	99.5	106.6	92.4	106.3	107.0	94.8	103.8	100.5	104.5	103.1	I-1														
101.3	102.5	101.8	97.8	94.9	96.7	101.0	99.2	101.1	99.4	95.1	97.0	98.5	100.1	97.2	I-2														
△ 3.8	△ 0.4	1.0	△ 0.4	△ 1.6	△ 1.9	△ 2.3	0.0	△ 0.3	△ 1.4	1.9	1.8	△ 1.2	△ 0.3	△ 1.3	T L														
△ 1.2	1.1	2.0	3.2	△ 2.2	△ 0.8	△ 1.5	0.3	△ 0.3	△ 0.8	0.4	2.6	△ 3.2	△ 1.9	△ 1.3	D														
△ 7.3	△ 0.7	2.3	△ 0.3	△ 1.1	0.1	△ 1.8	0.1	△ 0.4	△ 1.9	2.6	5.5	4.1	0.8	△ 0.4	E														
0.7	1.3	6.2	0.2	△ 2.7	1.7	△ 6.4	△ 3.3	△ 2.3	△ 1.4	3.4	2.1	△ 0.9	△ 5.6	△ 2.1	F														
△ 1.6	1.0	3.7	2.4	△ 0.6	△ 1.6	△ 2.0	△ 4.9	0.5	△ 0.8	4.1	△ 1.8	△ 3.6	△ 0.2	△ 2.8	G														
△ 5.0	△ 0.6	△ 0.5	4.6	0.9	0.9	△ 0.4	3.6	1.0	△ 3.1	4.3	2.6	1.4	2.3	2.1	H														
△ 1.0	0.5	0.5	△ 2.1	△ 2.2	△ 2.4	△ 2.1	△ 0.7	△ 0.2	△ 1.1	△ 1.7	△ 1.8	△ 2.4	△ 0.4	△ 0.6	I														
△ 6.8	△ 1.8	0.1	△ 5.1	△ 3.2	△ 1.4	△ 4.0	△ 3.5	1.0	△ 6.3	3.6	△ 0.5	△ 1.8	△ 1.4	1.6	J														
△ 12.5	△ 6.3	△ 4.3	△ 1.0	△ 3.6	△ 2.7	△ 2.5	△ 2.6	△ 6.7	0.5	6.7	5.6	1.9	0.1	2.1	K														
△ 1.8	1.6	3.4	0.0	△ 1.5	△ 0.2	△ 2.5	8.1	△ 2.6	1.6	9.8	1.5	△ 1.3	3.2	3.4	L														
6.6	6.4	5.4	0.5	△ 1.8	△ 10.2	△ 0.8	4.4	6.2	△ 5.8	△ 2.0	△ 0.5	△ 12.4	△ 10.5	△ 11.8	M														
1.2	3.8	4.1	13.4	13.7	4.2	11.5	11.2	7.4	11.4	13.5	11.5	6.4	5.7	2.6	N														
△ 4.0	△ 2.5	△ 5.8	1.7	3.5	1.4	6.4	11.5	5.9	8.0	29.0	7.0	△ 6.5	7.0	5.1	O														
△ 4.0	△ 3.5	△ 1.2	△ 2.9	△ 5.3	△ 3.6	△ 7.5	△ 5.1	△ 2.4	△ 0.2	△ 0.2	△ 2.2	△ 5.2	△ 2.3	△ 4.3	P														
△ 4.0	3.9	0.9	1.9	△ 2.2	△ 1.1	△ 14.6	△ 3.8	0.9	△ 3.3	0.6	△ 1.7	△ 2.7	△ 2.1	△ 5.9	Q														
△ 2.7	0.3	2.8	△ 3.2	△ 0.3	△ 3.1	△ 2.8	△ 2.4	0.1	△ 2.8	△ 0.1	2.9	0.4	1.9	△ 1.2	R														
△ 1.7	△ 2.3	△ 1.8	3.0	1.4	2.6	△ 4.2	0.3	3.7	△ 4.3	0.3	△ 2.9	△ 2.6	△ 2.2	△ 5.7	E09,10														
△ 2.7	△ 1.8	△ 0.9	△ 11.9	△ 3.0	△ 8.1	△ 6.9	△ 11.0	△ 4.9	△ 3.2	1.3	△ 2.9	△ 6.1	△ 6.7	△ 5.0	E11														
△ 1.7	△ 1.4	△ 8.8	23.3	6.9	26.0	14.5	16.9	15.2	5.5	19.9	12.7	5.2	0.1	0.8	E12														
△ 16.5	△ 4.5	△ 4.0	△ 2.8	△ 2.0	1.5	△ 0.3	9.7	△ 2.6	1.0	12.2	10.9	13.3	2.7	5.7	E13														
△ 3.0	△ 2.6	△ 1.5	8.4	0.2	2.5	0.9	4.9	0.6	5.1	10.5	12.1	6.0	3.6	3.1	E14														
△ 1.5	4.3	2.1	0.8	△ 5.6	1.1	△ 8.0	△ 3.3	△ 0.7	△ 4.8	△ 3.4	△ 6.7	△ 8.8	△ 6.8	△ 7.0	E15														
1.1	△ 4.2	3.3	3.9	△ 1.5	7.0	7.1	3.9	4.3	0.8	4.5	4.3	0.0	△ 1.0	2.6	E16,17														
△ 9.2	0.2	2.5	△ 0.1	△ 2.4	△ 0.8	△ 6.1	△ 0.5	△ 1.7	0.6	8.3	3.7	4.6	△ 0.1	0.4	E18														
△ 5.7	1.0	△ 1.7	△ 2.5	0.6	0.0	△ 1.4	4.7	△ 3.4	△ 3.9	1.4	1.3	△ 1.0	0.3	0.8	E19														
△ 3.7	△ 0.1	1.4	3.0	3.1	△ 2.1	4.4	△ 0.6	3.8	2.1	3.6	9.4	2.7	1.0	4.6	E21														
△ 3.3	1.4	4.6	2.5	1.2	0.4	△ 1.4	0.9	0.2	△ 2.8	4.2	2.8	1.8	2.9	△ 1.2	E22														
△ 0.2	△ 0.6	1.0	1.5	0.2	6.9	△ 1.0	6.2	△ 1.2	△ 1.0	10.6	3.9	7.6	1.6	4.7	E23														
△ 12.8	△ 2.1	1.2	0.8	2.6	2.6	6.7	1.2	3.8	5.3	7.0	14.2	14.7	5.6	4.2	E24														
△ 0.6	2.5	2.4	5.4	1.9	2.7	4.8	8.6	3.6	2.4	4.6	△ 0.6	△ 0.7	△ 1.1	4.5	E25														
△ 7.5	1.9	5.9	2.2	△ 1.1	0.9	0.8	0.1	1.5	6.0	3.2	8.3	7.2	5.0	0.7	E26														
3.3	1.0	3.5	△ 2.3	△ 3.3	△ 2.5	△ 7.3	△ 8.8	2.1	△ 6.3	△ 3.5	△ 0.9	△ 8.3	△ 11.9	△ 7.8	E27														
△ 8.3	△ 0.6	△ 9.4	2.1	△ 9.0	△ 4.8	△ 17.8	△ 1.7	12.5	0.9	△ 0.1	17.4	7.8	4.5	8.7	E28														
△ 0.8	2.4	0.4	△ 1.1	△ 0.5	△ 0.3	△ 2.7	△ 2.2	0.1	△ 4.3	7.4	0.1	△ 3.0	△ 2.2	1.0	E29														
△ 1.4	△ 0.4	6.9	△ 4.2	1.6	△ 1.0	△ 5.2	△ 8.0	△ 1.7	△ 2.5	△ 5.2	△ 0.1	△ 3.7	△ 3.4	△ 2.7	E30														
△ 11.7	△ 1.8	4.4	△ 2.4	△ 2.9	△ 1.4	△ 3.0	0.6	△ 4.2	△ 4.6	△ 0.1	8.0	7.9	1.8	△ 1.7	E31														
0.1	1.7	4.8	0.1	3.5	2.9	3.8	△ 1.6	9.6	1.6	6.4	7.2	△ 2.0	2.2	1.5	E32,20														
△ 2.0	0.3	△ 2.1	△ 3.4	△ 1.0	△ 2.1	△ 1.8	△ 1.0	0.6	0.8	0.1	2.2	△ 1.6	2.3	4.1	I-1														
△ 0.3	0.6	3.0	△ 1.0	△ 3.1	△ 2.7	△ 2.4	△ 0.4	△ 0.8	△ 2.5	△ 3.0	△ 4.6	△ 2.8	△ 2.3	△ 4.5	I-2														

第10表 産業大中分類別

指 数	産 業	2021年 平均	2022年 平均	年								
				0		2		1			9月	
				1月	2月	3月	4月	5月	6月	7月		8月
T L	調 査 産 業 計	100.2	99.6	94.0	96.7	103.7	107.4	93.2	104.2	105.0	92.4	99.5
D	建 設 業	101.1	98.4	91.1	99.1	104.5	105.9	92.3	106.9	106.3	93.7	101.4
E	製 造 業	100.5	100.6	92.3	99.4	106.4	108.7	89.5	105.0	107.9	90.4	98.4
F	電 気 ・ ガ ス ・ 熱 供 給 ・ 水 道 業	100.6	100.4	99.4	94.1	92.9	108.7	103.9	94.7	109.8	101.5	98.4
G	情 報 通 信 業	99.8	98.0	93.2	93.7	105.6	106.5	90.8	105.8	103.9	92.6	99.6
H	運 輸 業 ， 郵 便 業	97.5	99.1	91.0	91.1	99.2	103.6	91.6	102.8	102.9	93.2	96.3
I	卸 売 業 ， 小 売 業	102.8	101.0	99.0	98.0	101.2	107.6	101.2	104.9	104.8	100.9	103.5
J	金 融 業 ， 保 険 業	99.7	97.3	98.5	91.2	101.4	102.2	95.0	103.7	104.7	95.2	100.2
K	不 動 産 業 ， 物 品 賃 貸 業	100.4	98.4	91.2	95.0	98.2	107.7	94.9	107.6	106.4	97.5	97.4
L	学 術 研 究 ， 専 門 ・ 技 術 サ ー ビ ス 業	97.0	96.8	88.4	92.4	104.6	106.7	85.8	103.1	102.1	87.1	96.8
M	宿 泊 業 ， 飲 食 サ ー ビ ス 業	101.6	99.8	99.2	92.2	111.7	105.8	102.0	100.9	101.8	93.9	94.9
N	生 活 関 連 サ ー ビ ス 業 ， 娯 楽 業	113.8	123.8	107.5	105.0	109.7	117.5	102.9	111.3	118.2	110.2	119.0
O	教 育 ， 学 習 支 援 業	97.0	102.4	92.7	92.3	107.3	109.0	94.6	112.0	96.2	59.4	102.6
P	医 療 ， 福 祉 業	97.7	93.7	94.5	93.1	96.0	105.0	93.7	99.7	100.8	97.9	97.8
Q	複 合 サ ー ビ ス 事 業	99.6	96.3	96.0	88.8	106.4	101.5	93.5	104.9	99.6	99.2	96.4
R	サ ー ビ ス 業 (他 に 分 類 さ れ な い も の)	102.8	101.2	96.3	100.6	105.9	109.7	96.7	103.7	107.1	98.8	101.4
E09,10	食 料 品 製 造 業 ・ 飲 料 ・ た ば こ ・ 飼 料 製 造 業	97.9	93.4	95.3	93.1	92.9	104.2	95.6	97.9	102.5	95.5	97.3
E11	織 維 工 業	108.2	103.2	101.0	107.6	112.1	118.9	97.5	113.2	114.7	93.3	110.1
E12	木 材 ・ 木 製 品 製 造 業 (家 具 を 除 く)	99.3	99.3	86.8	103.1	100.7	107.9	86.3	108.3	102.7	86.5	102.8
E13	家 具 ・ 装 備 品 製 造 業	98.4	105.5	93.5	94.3	114.5	105.4	84.0	107.2	106.0	83.9	95.5
E14	パ ル プ ・ 紙 ・ 紙 加 工 品 製 造 業	98.0	101.7	85.4	94.4	99.7	104.1	91.6	104.4	100.6	90.6	94.4
E15	印 刷 ・ 同 関 連 業	100.0	97.0	83.6	104.2	101.0	111.2	89.2	104.5	100.1	88.2	103.0
E16,17	化 学 工 業 ・ 石 油 製 品 ・ 石 炭 製 品 製 造 業	101.0	102.1	93.9	98.7	95.9	101.9	96.5	101.1	109.2	99.8	101.2
E18	プ ラ ス チ ッ ク 製 品 製 造 業	100.1	99.5	90.4	98.6	107.3	112.0	85.0	109.6	104.2	85.7	100.1
E19	ゴ ム 製 品 製 造 業	100.6	100.9	91.2	98.2	108.2	105.5	84.2	108.4	109.0	86.2	104.5
E21	窯 業 ・ 土 石 製 品 製 造 業	103.7	106.1	93.5	101.5	108.7	106.1	95.4	108.8	112.4	92.7	104.9
E22	鉄 鋼 業	101.9	102.8	91.9	99.1	108.8	107.8	90.6	106.9	109.3	92.0	103.1
E23	非 鉄 金 属 製 造 業	102.7	107.5	92.4	104.3	106.2	113.7	87.6	112.0	111.7	82.7	104.8
E24	金 属 製 品 製 造 業	95.8	104.5	90.1	99.2	99.8	98.7	85.9	103.7	102.4	86.1	91.1
E25	は ん 用 機 械 器 具 製 造 業	101.8	101.2	90.1	102.5	104.8	110.2	86.7	108.7	108.8	88.3	107.4
E26	生 産 用 機 械 器 具 製 造 業	102.7	102.1	90.9	105.2	102.8	110.6	92.7	106.7	107.7	87.2	105.6
E27	業 務 用 機 械 器 具 製 造 業	101.1	99.6	91.8	98.2	104.3	110.7	95.2	104.4	104.4	93.1	97.8
E28	電 子 部 品 ・ デ バ イ ス ・ 電 子 回 路 製 造 業	95.6	95.4	87.7	101.7	98.6	106.2	95.1	91.0	104.5	93.7	82.3
E29	電 気 機 械 器 具 製 造 業	99.5	99.6	87.2	101.3	104.3	108.5	82.7	107.1	107.7	78.7	106.2
E30	情 報 通 信 機 械 器 具 製 造 業	102.0	98.9	99.9	93.1	99.0	111.4	99.0	103.9	108.8	98.3	100.2
E31	輸 送 用 機 械 器 具 製 造 業	101.1	101.2	93.8	98.8	111.2	110.6	88.9	104.8	110.4	92.5	95.2
E32,20	そ の 他 の 製 造 業 ・ な め し 革 ・ 同 製 品 ・ 毛 皮 製 造 業	102.3	97.8	95.0	105.5	105.9	107.8	93.1	104.3	108.7	89.4	102.2
I-1	卸 売 業	101.1	102.8	95.7	97.8	101.4	107.8	95.6	104.1	105.6	95.8	101.3
I-2	小 売 業	104.8	99.1	102.4	98.6	101.3	107.8	106.8	105.8	104.0	105.9	105.9
T L	調 査 産 業 計	0.2	△ 0.6	△ 1.3	△ 2.3	2.2	3.3	5.0	4.4	△ 1.3	△ 0.8	△ 1.6
D	建 設 業	1.1	△ 2.7	△ 3.5	0.6	6.7	0.9	0.2	7.3	△ 2.4	△ 3.1	1.9
E	製 造 業	0.6	0.1	△ 3.2	△ 3.8	1.1	3.1	8.8	9.5	1.7	0.8	△ 4.4
F	電 気 ・ ガ ス ・ 熱 供 給 ・ 水 道 業	0.7	△ 0.2	△ 0.3	△ 0.1	0.9	6.2	△ 0.2	△ 1.7	△ 0.6	△ 2.4	4.1
G	情 報 通 信 業	△ 0.2	△ 1.8	△ 3.4	0.1	3.2	1.8	0.6	△ 0.7	△ 4.8	0.3	△ 1.6
H	運 輸 業 ， 郵 便 業	△ 2.5	1.6	△ 5.9	△ 7.8	△ 5.3	△ 0.8	0.5	1.2	△ 1.3	0.6	△ 3.7
I	卸 売 業 ， 小 売 業	2.9	△ 1.8	0.1	△ 2.5	0.3	5.5	6.6	4.1	1.2	3.1	5.5
J	金 融 業 ， 保 険 業	△ 0.3	△ 2.4	1.2	△ 0.7	0.7	0.2	4.7	△ 0.9	△ 3.0	△ 0.1	0.8
K	不 動 産 業 ， 物 品 賃 貸 業	0.4	△ 2.0	△ 3.7	△ 1.4	△ 2.4	3.7	2.3	1.7	2.6	2.9	△ 1.2
L	学 術 研 究 ， 専 門 ・ 技 術 サ ー ビ ス 業	△ 2.9	△ 0.2	△ 7.3	△ 3.9	△ 0.9	△ 1.7	0.8	△ 4.6	△ 7.1	0.3	△ 7.0
M	宿 泊 業 ， 飲 食 サ ー ビ ス 業	1.6	△ 1.8	△ 11.2	△ 11.3	14.1	47.2	36.8	5.2	△ 2.4	△ 10.9	△ 9.4
N	生 活 関 連 サ ー ビ ス 業 ， 娯 楽 業	13.8	8.8	12.5	3.5	15.2	24.9	87.4	25.3	17.6	9.8	15.7
O	教 育 ， 学 習 支 援 業	△ 3.0	5.6	0.7	0.1	20.7	3.8	△ 0.5	△ 5.8	△ 13.4	△ 18.5	△ 2.0
P	医 療 ， 福 祉 業	△ 2.3	△ 4.1	6.8	1.1	△ 0.6	△ 4.0	△ 5.6	△ 1.4	△ 4.0	△ 3.7	△ 2.3
Q	複 合 サ ー ビ ス 事 業	△ 0.3	△ 3.3	△ 0.6	△ 1.0	5.0	△ 0.3	△ 2.1	△ 0.9	△ 2.2	0.5	0.6
R	サ ー ビ ス 業 (他 に 分 類 さ れ な い も の)	2.7	△ 1.6	0.3	1.5	4.3	13.0	4.2	8.2	△ 1.7	2.7	4.4
E09,10	食 料 品 製 造 業 ・ 飲 料 ・ た ば こ ・ 飼 料 製 造 業	△ 2.1	△ 4.6	△ 2.3	△ 12.4	△ 12.2	△ 1.5	21.4	0.5	△ 2.0	2.3	△ 2.0
E11	織 維 工 業	8.2	△ 4.6	0.6	△ 0.8	1.7	9.3	14.7	22.3	13.8	10.8	9.1
E12	木 材 ・ 木 製 品 製 造 業 (家 具 を 除 く)	△ 0.7	0.0	0.5	△ 7.2	0.1	△ 0.8	△ 4.7	6.0	4.4	0.7	△ 1.6
E13	家 具 ・ 装 備 品 製 造 業	△ 1.6	7.2	△ 5.1	△ 9.6	4.6	3.9	26.8	25.6	△ 6.6	△ 0.2	△ 15.9
E14	パ ル プ ・ 紙 ・ 紙 加 工 品 製 造 業	△ 2.0	3.8	△ 2.4	△ 11.3	△ 0.5	△ 8.0	10.0	3.1	3.4	△ 3.5	△ 8.7
E15	印 刷 ・ 同 関 連 業	0.0	△ 3.0	△ 2.9	△ 6.9	△ 5.0	4.7	6.2	5.1	3.3	1.9	△ 3.7
E16,17	化 学 工 業 ・ 石 油 製 品 ・ 石 炭 製 品 製 造 業	1.0	1.1	△ 5.0	3.6	△ 1.0	3.4	△ 2.9	5.9	△ 0.6	3.5	1.2
E18	プ ラ ス チ ッ ク 製 品 製 造 業	0.0	△ 0.6	△ 5.9	△ 5.5	0.3	△ 0.6	19.8	9.7	△ 2.3	1.5	△ 6.9
E19	ゴ ム 製 品 製 造 業	0.6	0.3	△ 8.4	△ 3.5	△ 2.3	5.3	13.5	9.5	0.8	5.9	△ 4.6
E21	窯 業 ・ 土 石 製 品 製 造 業	3.8	2.3	△ 1.1	△ 1.7	4.3	2.8	5.2	13.8	12.8	1.5	4.7
E22	鉄 鋼 業	1.9	0.9	△ 6.4	△ 5.2	2.6	△ 1.0	3.0	15.0	9.1	0.5	5.1
E23	非 鉄 金 属 製 造 業	2.8	4.7	△ 1.1	△ 3.1	0.6	10.0	21.0	10.6	7.0	△ 1.4	△ 4.9
E24	金 属 製 品 製 造 業	△ 4.2	9.1	4.0	△ 7.9	△ 1.9	△ 5.2	5.0	8.4	△ 3.4	0.0	△ 16.7
E25	は ん 用 機 械 器 具 製 造 業	1.8	△ 0.6	△ 1.1	△ 2.0	2.7	4.1	5.4	6.0	2.3	2.1	2.1
E26	生 産 用 機 械 器 具 製 造 業	2.7	△ 0.6	1.0	△ 1.0	△ 0.5	4.8	3.5	1.3	2.0	△ 0.5	3.7
E27	業 務 用 機 械 器 具 製 造 業	1.1	△ 1.5	△ 1.9	△ 0.5	0.4	2.5	0.7	1.6	△ 1.4	3.1	1.0
E28	電 子 部 品 ・ デ バ イ ス ・ 電 子 回 路 製 造 業	△ 4.4	△ 0.2	2.3	△ 5.7	0.1	3.5	14.3	△ 13.4	△ 3.7	2.3	△ 24.0
E29	電 気 機 械 器 具 製 造 業	△ 0.5	0.1	△ 8.2	△ 1.2	2.4	2.0	2.5	3.5	△ 2.1	△ 7.7	0.8
E30	情 報 通 信 機 械 器 具 製 造 業	2.0	△ 3.0	1.2	△ 4.8	△ 0.5	5.2	8.0	3.9	△ 0.4	5.7	0.0
E31	輸 送 用 機 械 器 具 製 造 業	1.1	0.1	△ 4.0	△ 2.1	4.0	5.9	8.5	15.2	2.9	0.9	△ 6.3
E32,20	そ の 他 の 製 造 業 ・ な め し 革 ・ 同 製 品 ・ 毛 皮 製 造 業	2.3	△ 4.4	0.3	△ 1.5	△ 0.6	2.7	9.6	2.2	4.5	2.4	△ 2.0
I-1	卸 売 業	1.2	1.7	△ 0.5	△ 1.9	1.6	3.5	2.5	3.6	△ 0.4	0.1	3.2
I-2	小 売 業	4.7	△ 5.4	0.9	△ 2.6	△ 0.4	8.2	11.0	5.0	2.8	5.9	7.7

労働時間指数（所定内労働時間数）

(2020年平均=100、常用労働者30人以上)

2020年														業 別	指 数
10月	11月	12月	1月	2月	3月	4月	5月	6月	7月	8月	9月	10月	11月		
101.5	103.4	101.7	93.5	95.4	101.8	104.3	93.3	103.7	103.1	94.2	101.2	101.3	103.2	100.5	T L
103.2	105.6	102.7	91.6	97.0	100.7	103.0	93.9	100.5	102.2	95.2	98.4	97.8	101.0	99.1	D
100.4	105.4	102.7	92.1	98.0	105.9	106.5	89.6	103.7	104.6	92.2	103.1	103.9	106.0	101.7	E
98.5	104.8	101.0	99.6	95.0	95.8	101.7	99.4	97.0	108.3	103.1	102.1	100.7	101.5	100.3	F
102.7	101.7	101.0	94.1	92.1	103.6	102.3	86.5	103.4	102.2	95.4	98.8	98.8	101.0	98.3	G
98.0	100.1	100.7	93.2	91.5	100.4	102.4	94.0	103.3	101.9	97.0	99.7	101.0	101.9	103.2	H
103.7	105.9	103.4	98.1	96.3	98.1	104.5	99.4	105.2	104.5	97.9	101.9	101.3	103.3	101.9	I
100.6	101.1	102.4	94.3	88.0	100.8	101.2	92.6	103.0	97.7	97.6	97.3	96.0	96.9	102.5	J
101.8	103.9	102.8	93.5	94.0	93.0	102.2	94.0	104.4	101.3	98.4	98.5	99.8	102.3	99.8	K
101.8	98.9	96.8	89.5	90.0	99.5	102.4	90.6	98.3	101.3	93.5	94.0	101.1	101.1	100.6	L
104.8	103.8	107.6	96.8	91.3	99.1	102.9	104.7	104.4	100.5	95.6	99.1	101.7	101.6	100.0	M
118.9	123.0	122.5	119.2	124.0	118.8	129.9	117.9	131.8	126.6	120.1	122.4	123.3	126.9	125.1	N
105.0	99.5	93.4	94.2	92.8	104.9	118.0	105.3	119.1	104.1	78.5	109.4	100.6	105.8	96.6	O
98.2	98.1	97.3	91.5	88.5	93.7	95.2	89.6	96.9	99.8	97.2	93.7	92.1	94.2	92.5	P
101.1	97.8	110.2	95.2	86.4	107.4	81.6	83.0	105.7	98.8	100.6	97.5	99.7	97.1	102.9	Q
104.2	104.6	104.4	93.2	100.2	101.2	103.4	95.2	102.4	103.7	98.0	103.4	105.2	105.7	102.8	R
98.3	99.7	102.3	94.8	89.5	89.2	96.0	92.2	95.6	95.0	94.7	91.4	93.5	95.3	93.8	E09,10
108.1	115.1	107.1	95.4	103.0	110.0	110.8	90.1	107.5	105.7	95.1	106.9	103.0	107.5	103.9	E11
99.1	105.8	101.3	91.7	98.5	103.7	103.6	87.2	107.7	100.4	91.7	101.5	102.3	103.7	99.0	E12
92.9	106.6	96.7	91.8	100.8	112.0	110.2	94.1	109.7	110.5	95.1	111.8	108.0	113.1	109.3	E13
98.2	104.4	108.5	91.6	95.0	103.2	104.7	96.4	105.7	103.8	97.9	102.9	103.9	106.6	108.9	E14
102.0	107.7	105.6	85.9	100.1	99.3	103.3	85.9	103.5	102.0	84.7	101.2	98.7	102.2	97.0	E15
105.1	106.8	102.3	96.9	98.3	101.1	107.7	99.6	104.1	107.9	99.6	101.4	102.5	104.2	101.8	E16,17
99.5	106.2	102.2	90.4	97.8	107.9	104.5	84.2	106.0	101.8	91.4	103.1	101.7	105.2	100.3	E18
104.4	108.5	99.0	92.8	99.9	106.8	104.9	89.6	106.4	105.4	89.5	104.4	104.3	107.0	99.2	E19
107.5	110.0	102.8	97.2	105.5	107.5	110.9	94.5	112.2	111.9	95.1	111.2	107.8	111.2	107.8	E21
102.9	106.5	104.2	94.7	101.9	109.1	107.5	92.2	106.6	105.2	93.3	106.4	106.0	108.6	102.1	E22
103.9	109.4	103.5	99.0	103.4	112.7	114.0	98.8	114.6	112.4	93.8	108.5	112.3	111.8	108.3	E23
91.9	101.4	98.7	93.0	106.5	109.3	110.9	87.4	109.8	110.1	94.0	108.0	109.4	109.7	106.4	E24
104.3	106.6	103.1	92.5	99.1	100.6	110.2	91.4	108.4	107.1	90.0	104.8	101.9	105.1	103.1	E25
107.8	108.1	107.6	91.4	102.0	104.7	108.9	90.8	107.7	105.8	92.7	105.7	102.5	107.0	105.5	E26
105.6	104.6	103.4	90.9	95.6	104.1	105.1	89.6	108.2	102.7	96.3	100.9	99.1	102.1	100.6	E27
94.2	100.3	92.4	87.3	91.7	91.9	81.6	91.9	99.4	105.6	93.3	97.6	102.1	101.7	100.7	E28
103.7	106.7	100.3	86.5	102.3	104.1	106.7	82.3	108.2	103.0	86.0	106.6	101.8	105.8	102.3	E29
102.0	104.3	103.7	96.9	94.4	98.6	106.4	91.8	101.2	105.8	92.5	100.8	98.0	99.9	100.2	E30
98.8	105.4	103.3	92.0	96.4	109.8	108.0	89.7	101.1	105.7	92.2	103.0	106.7	107.5	101.7	E31
105.5	107.8	102.8	89.9	101.7	100.7	101.4	89.5	104.0	97.8	91.8	100.0	98.3	103.4	95.4	E32,20
102.7	104.6	101.0	96.2	96.8	102.2	108.6	97.4	108.5	107.7	97.0	105.2	103.2	105.7	104.9	I-1
105.2	107.7	106.1	99.9	95.8	94.1	100.4	101.2	101.7	100.7	98.5	98.4	99.3	100.5	98.6	I-2
△ 5.1	△ 0.3	1.1	△ 0.5	△ 1.3	△ 1.8	△ 2.9	0.1	△ 0.5	△ 1.8	1.9	1.7	△ 0.2	△ 0.2	△ 1.2	T L
△ 2.1	3.5	2.9	0.5	△ 2.1	△ 3.6	△ 2.7	1.7	△ 6.0	△ 3.9	1.6	△ 3.0	△ 5.2	△ 4.4	△ 3.5	D
△ 7.1	△ 0.2	2.7	△ 0.2	△ 1.4	△ 0.5	△ 2.0	0.1	△ 1.2	△ 3.1	2.0	4.8	3.5	0.6	△ 1.0	E
△ 1.7	△ 1.3	5.5	0.2	1.0	3.1	△ 6.4	△ 4.3	2.4	△ 1.4	1.6	3.8	2.2	△ 3.1	△ 0.7	F
△ 4.5	1.9	5.0	1.0	△ 1.7	△ 1.9	△ 3.9	△ 4.7	△ 2.3	△ 1.6	3.0	△ 0.8	△ 3.8	△ 0.7	△ 2.7	G
△ 6.7	0.1	0.2	2.4	0.4	1.2	△ 1.2	2.6	0.5	△ 1.0	4.1	3.5	3.1	1.8	2.5	H
1.8	4.4	4.0	△ 0.9	△ 1.7	△ 3.1	△ 2.9	△ 1.8	0.3	△ 0.3	△ 3.0	△ 1.5	△ 2.3	△ 2.5	△ 1.5	I
△ 6.2	1.1	△ 0.5	△ 4.3	△ 3.5	△ 0.6	△ 1.0	△ 2.5	△ 0.7	△ 6.7	2.5	△ 2.9	△ 4.6	△ 4.2	0.1	J
△ 3.9	1.2	2.3	2.5	△ 1.1	△ 5.3	△ 5.1	△ 0.9	△ 3.0	△ 4.8	0.9	1.1	△ 2.0	△ 1.5	△ 2.9	K
△ 4.9	1.5	0.6	1.2	△ 2.6	△ 4.9	△ 4.0	5.6	△ 4.7	△ 0.8	7.3	△ 2.9	△ 0.7	2.2	3.9	L
△ 6.5	△ 4.9	△ 0.5	△ 2.4	△ 1.0	△ 11.3	△ 2.7	2.6	3.5	△ 1.3	1.8	4.4	△ 3.0	△ 2.1	△ 7.1	M
1.2	0.4	△ 3.0	10.9	18.1	8.3	10.6	14.6	18.4	7.1	9.0	2.9	3.7	3.2	2.1	N
△ 9.1	△ 3.0	△ 7.5	1.6	0.5	△ 2.2	8.3	11.3	6.3	8.2	32.2	6.6	△ 4.2	6.3	3.4	O
△ 5.3	△ 4.3	△ 2.5	△ 3.2	△ 4.9	△ 2.4	△ 9.3	△ 4.4	△ 2.8	△ 1.0	△ 0.7	△ 4.2	△ 6.2	△ 4.0	△ 4.9	P
△ 5.8	1.6	0.9	△ 0.8	△ 2.7	0.9	△ 19.6	△ 11.2	0.8	△ 0.8	1.4	1.1	△ 1.4	△ 0.7	△ 6.6	Q
△ 3.7	△ 0.3	2.1	△ 3.2	△ 0.4	△ 4.4	△ 5.7	△ 1.6	△ 1.3	△ 3.2	△ 0.8	2.0	1.0	1.1	△ 1.5	R
△ 2.8	△ 3.1	△ 4.7	△ 0.5	△ 3.9	△ 4.0	△ 7.9	△ 3.6	△ 2.3	△ 7.3	△ 0.8	△ 6.1	△ 4.9	△ 4.4	△ 8.3	E09,10
2.3	10.6	8.4	△ 5.5	△ 4.3	△ 1.9	△ 6.8	△ 7.6	△ 5.0	△ 7.8	1.9	△ 2.9	△ 4.7	△ 6.6	△ 3.0	E11
△ 1.1	△ 2.4	△ 1.7	5.6	△ 4.5	3.0	△ 4.0	1.0	△ 0.6	△ 2.2	6.0	△ 1.3	3.2	△ 2.0	△ 2.3	E12
△ 17.4	△ 3.9	△ 3.3	△ 1.8	6.9	△ 2.2	4.6	12.0	2.3	4.2	13.3	17.1	16.3	6.1	13.0	E13
△ 1.8	△ 2.2	1.5	7.3	0.6	3.5	0.6	5.2	1.2	3.2	8.1	9.0	5.8	2.1	0.4	E14
△ 3.2	0.5	2.5	2.8	△ 3.9	△ 1.7	△ 7.1	△ 3.7	△ 1.0	1.9	△ 4.0	△ 1.7	△ 3.2	△ 5.1	△ 8.1	E15
3.7	△ 2.2	3.8	3.2	△ 0.4	5.4	5.7	3.2	3.0	△ 1.2	△ 0.2	△ 0.2	△ 2.5	△ 2.4	△ 0.5	E16,17
△ 8.9	1.4	6.1	0.0	△ 0.8	0.6	△ 6.7	△ 0.9	△ 3.3	△ 2.3	6.7	3.0	2.2	△ 0.9	△ 1.9	E18
△ 6.3	2.2	1.3	1.8	1.7	△ 1.3	△ 0.6	6.4	△ 1.8	△ 3.3	3.8	△ 0.1	△ 0.1	1.4	0.2	E19
△ 1.6	1.7	2.8	4.0	3.9	△ 1.1	4.5	△ 0.9	3.1	△ 0.4	2.6	6.0	0.3	1.1	4.9	E21
△ 3.9	1.5	4.6	3.0	2.8	0.3	△ 0.3	1.8	△ 0.3	△ 3.8	1.4	3.2	3.0	2.0	△ 2.0	E22
△ 2.3	0.9	0.5	7.1	△ 0.9	6.1	0.3	12.8	2.3	0.6	13.4	3.5	8.1	2.2	4.6	E23
△ 15.7	△ 7.0	△ 4.0	3.2	7.4	9.5	12.4	1.7	5.9	7.5	9.2	18.6	19.0	8.2	7.8	E24
△ 2.1	1.3	1.3	2.7	△ 3.3	△ 4.0	0.0	5.4	△ 0.3	△ 1.6	1.9	△ 2.4	△ 2.3	△ 1.4	0.4	E25
3.1	6.6	8.7	0.6	△ 3.0	1.8	△ 1.5	△ 2.0	0.9	△ 1.8	6.3	0.1	△ 4.9	△ 1.0	△ 2.0	E26
3.1	2.2	2.8	△ 1.0	△ 2.6	△ 0.2	△ 5.1	△ 5.9	3.6	△ 1.6	3.4	3.2	△ 6.2	△ 2.4	△ 2.7	E27
△ 8.9	△ 1.2	△ 10.8	△ 0.5	△ 9.8	△ 6.8	△ 23.2	△ 3.4	9.2	1.1	△ 0.4	18.6	8.4	1.4	9.0	E28
△ 1.9	2.3	0.9	△ 0.8	1.0	△ 0.2	△ 1.7	△ 0.5	1.0	△ 4.4	9.3	0.4	△ 1.8	△ 0.8	2.0	E29
△ 1.2	0.2	7.4	△ 3.0	1.4	△ 0.4	△ 4.5	△ 7.3	△ 2.6	△ 2.8	△ 5.9	0.6	△ 3.9	△ 4.2	△ 3.4	E30
△ 11.2	△ 1.3	4.9	△ 1.9	△ 2.4	△ 1.3	△ 2.4	0.9	△ 3.5	△ 4.3	△ 0.3	8.2	8.0	2.0	△ 1.5	E31
1.4	4.4	6.3	△ 5.4	△ 3.6	△ 4.9	△ 5.9	△ 3.9	△ 0.3	△ 10.0	2.7	△ 2.2	△ 6.8	△ 4.1	△ 7.2	E32,20
△ 1.0	1.6	1.2	0.5	△ 1.0	0.8	0.7	1.9	4.2	2.0	1.3	3.8	0.5	1.1	3.9	I-1
5.2	7.4	6.9	△ 2.4	△ 2.8	△ 7.1	△ 6.9	△ 5.2	△ 3.9	△ 3.2	△ 7.0	△ 7.1	△ 5.6	△ 6.7	△ 7.1	I-2

第10表 産業大中分類別

指	業	2021年 平均	2022年 平均	年									
				0			2		1				
				1月	2月	3月	4月	5月	6月	7月	8月	9月	
数	T L 調査産業計	103.5	103.8	101.7	101.7	108.0	112.4	98.2	104.4	107.0	92.9	96.5	
	D 建設業	90.9	86.9	87.9	100.8	102.0	92.2	84.2	90.4	89.0	86.0	85.5	
	E 製造業	114.1	116.9	110.5	111.2	117.7	122.2	105.3	115.5	128.6	112.7	100.3	
	F 電気・ガス・熱供給・水道業	93.5	109.7	90.8	90.8	87.5	116.5	87.5	76.7	100.3	94.2	86.9	
	G 情報通信業	126.5	120.7	111.3	115.9	162.9	135.8	125.8	132.2	118.5	106.8	130.2	
	H 運輸業、郵便業	93.5	101.4	83.3	85.2	90.6	97.8	82.5	89.8	100.2	88.3	95.9	
	I 卸売業、小売業	86.3	91.3	96.1	85.4	90.8	92.1	82.8	89.4	80.1	82.8	80.1	
	J 金融業、保険業	90.3	93.8	96.2	88.0	91.5	105.5	95.1	82.1	95.1	80.9	83.3	
	K 不動産業、物品賃貸業	87.7	53.5	89.2	102.5	102.5	96.7	80.9	88.4	77.5	68.3	70.8	
	L 学術研究、専門・技術サービス業	100.7	89.7	99.6	106.7	111.4	103.8	87.7	93.1	96.6	90.7	94.3	
	M 宿泊業、飲食サービス業	83.8	107.7	93.1	74.4	93.1	98.5	82.5	79.8	90.5	71.8	63.9	
	N 生活関連サービス業、娯楽業	135.3	262.3	132.1	79.3	60.5	116.9	94.2	154.8	147.3	170.0	154.8	
	O 教育、学習支援業	119.7	102.0	105.4	125.0	118.9	168.3	135.9	155.5	105.4	29.0	120.3	
	P 医療、福祉	107.6	100.4	127.1	97.9	108.3	114.6	116.7	93.8	106.2	112.5	97.9	
	Q 複合サービス事業	94.7	101.0	113.5	77.6	101.9	88.3	89.2	70.8	103.8	62.0	82.5	
	R サービス業（他に分類されないもの）	105.4	97.7	111.4	109.0	116.3	109.0	103.4	100.2	109.8	101.1	95.4	
	E09,10	食料品製造業、飲料・たばこ・飼料製造業	126.0	158.5	138.0	105.5	105.5	135.3	120.0	115.4	128.9	139.7	117.2
	E11	繊維工業	131.7	157.9	105.5	115.4	170.8	143.9	110.5	140.5	130.6	110.5	115.4
	E12	木材・木製品製造業（家具を除く）	65.1	103.4	63.5	69.8	68.4	78.3	73.4	81.1	74.7	48.7	49.4
	E13	家具・装備品製造業	104.3	74.5	81.3	72.2	130.8	128.7	99.0	137.9	142.8	75.0	75.0
	E14	パルプ・紙・紙加工品製造業	129.5	194.8	87.8	116.3	120.7	138.3	109.7	128.4	128.4	123.0	121.8
	E15	印刷・関連連業	96.7	88.1	68.9	101.6	91.2	112.7	103.0	84.3	89.8	92.5	84.3
	E16,17	化学工業、石油製品・石炭製品製造業	92.9	92.2	90.4	91.3	89.4	97.9	95.1	88.4	78.9	86.5	85.6
	E18	プラスチック製品製造業	111.8	128.1	109.6	114.9	128.9	124.5	100.0	115.8	125.5	96.5	91.3
	E19	ゴム製品製造業	115.8	99.9	117.7	126.1	128.8	113.2	92.1	112.7	131.1	106.0	102.0
	E21	窯業・土石製品製造業	123.7	156.5	107.9	119.8	119.1	129.5	117.6	122.1	132.6	117.6	123.6
	E22	鉄鋼業	136.2	140.6	124.6	131.1	143.8	140.6	126.3	144.6	159.6	133.5	123.2
	E23	非鉄金属製造業	102.3	98.6	97.2	107.6	106.6	104.7	100.9	111.3	114.6	108.9	85.6
	E24	金属製品製造業	143.0	150.7	138.5	139.6	145.6	132.5	125.5	135.0	171.5	150.2	119.5
	E25	はん用機械器具製造業	112.5	121.6	87.4	104.1	102.9	102.3	98.1	102.3	110.6	115.9	132.6
E26	生産用機械器具製造業	117.8	127.9	90.7	91.6	90.7	118.4	110.0	118.4	118.4	147.8	140.4	
E27	業務用機械器具製造業	101.3	82.1	91.1	93.2	96.1	95.4	86.7	98.3	107.9	109.3	116.6	
E28	電子部品・デバイス・電子回路製造業	100.3	91.9	90.1	99.2	92.6	115.8	97.6	95.8	109.9	106.7	84.3	
E29	電気機械器具製造業	110.9	110.5	90.4	111.2	118.4	120.8	98.4	114.3	122.4	102.4	114.3	
E30	情報通信機械器具製造業	110.4	106.6	111.0	109.6	111.8	124.2	108.2	108.2	114.7	105.3	106.0	
E31	輸送用機械器具製造業	111.3	106.7	117.1	113.0	122.0	122.6	103.4	114.7	132.7	108.1	86.7	
E32,20	その他の製造業、なめし革・同製品・毛皮製造業	130.7	116.2	94.3	156.0	156.0	128.2	102.6	131.2	159.0	110.7	107.8	
I-1	卸売業	84.8	94.0	82.0	87.2	89.3	95.6	83.0	88.3	76.7	78.8	78.8	
I-2	小売業	86.9	88.3	108.7	82.7	90.8	89.2	81.0	89.2	82.7	86.0	81.0	
対前年同月比 (%)	T L 調査産業計	3.4	0.3	△ 6.6	△ 10.9	△ 3.9	23.3	38.7	25.5	13.1	4.9	△ 8.4	
	D 建設業	△ 9.1	△ 4.4	△ 17.4	△ 11.3	△ 13.1	△ 14.8	△ 11.0	△ 1.3	△ 0.7	△ 4.1	△ 10.3	
	E 製造業	14.2	2.5	△ 7.3	△ 13.0	△ 6.9	35.5	81.2	86.9	56.6	29.3	△ 2.9	
	F 電気・ガス・熱供給・水道業	△ 6.5	17.3	△ 8.8	△ 12.4	△ 16.7	4.9	△ 16.7	△ 7.3	△ 2.6	△ 2.1	1.6	
	G 情報通信業	26.7	△ 4.6	7.8	5.0	38.5	39.1	46.4	41.8	23.6	21.6	21.9	
	H 運輸業、郵便業	△ 6.5	8.4	△ 14.6	△ 16.6	△ 16.6	1.6	△ 0.9	0.0	△ 1.5	1.3	△ 6.7	
	I 卸売業、小売業	△ 13.6	5.8	△ 15.3	△ 27.2	△ 22.7	△ 9.3	17.0	0.0	△ 14.3	△ 13.9	△ 16.6	
	J 金融業、保険業	△ 9.8	3.9	△ 1.2	△ 2.5	△ 21.2	△ 4.4	3.9	△ 11.4	△ 9.9	△ 20.7	△ 15.5	
	K 不動産業、物品賃貸業	△ 12.3	△ 39.0	△ 2.7	△ 11.5	△ 10.2	26.1	22.9	30.9	△ 26.8	△ 31.7	△ 36.6	
	L 学術研究、専門・技術サービス業	0.6	△ 10.9	3.7	△ 4.7	△ 2.1	13.0	20.4	0.0	△ 5.2	△ 5.6	△ 6.4	
	M 宿泊業、飲食サービス業	△ 16.2	28.5	△ 35.2	△ 26.4	6.0	61.1	14.8	△ 14.3	△ 15.0	△ 37.2	△ 36.8	
	N 生活関連サービス業、娯楽業	35.5	93.9	0.0	△ 34.3	△ 48.2	41.0	148.8	46.6	77.7	105.0	36.6	
	O 教育、学習支援業	19.7	△ 14.8	△ 3.7	6.3	72.4	203.5	179.2	11.6	△ 23.2	△ 47.6	△ 5.8	
	P 医療、福祉	7.6	△ 6.7	17.4	△ 2.2	△ 5.5	14.6	33.2	18.5	13.3	14.9	△ 6.1	
	Q 複合サービス事業	△ 5.3	6.7	△ 18.2	△ 19.2	△ 3.6	0.0	13.6	△ 6.3	△ 9.4	△ 19.0	0.0	
	R サービス業（他に分類されないもの）	5.5	△ 7.3	20.7	3.0	14.2	29.6	41.7	37.3	30.5	6.9	△ 19.5	
	E09,10	食料品製造業、飲料・たばこ・飼料製造業	25.9	25.8	△ 10.0	△ 4.8	1.8	36.4	51.1	45.4	34.9	59.8	36.8
	E11	繊維工業	31.6	19.9	△ 17.1	△ 19.8	45.7	48.1	120.3	95.0	50.1	29.4	13.1
	E12	木材・木製品製造業（家具を除く）	△ 34.8	58.8	△ 42.7	△ 32.2	△ 35.3	△ 31.5	△ 28.3	19.8	14.0	△ 52.8	△ 48.5
	E13	家具・装備品製造業	4.3	△ 28.6	27.7	△ 20.2	36.0	130.2	437.9	353.2	△ 4.3	△ 32.9	△ 47.0
	E14	パルプ・紙・紙加工品製造業	29.4	50.4	1.2	34.1	△ 21.4	17.7	72.4	82.8	98.3	47.5	24.6
	E15	印刷・関連連業	△ 3.3	△ 8.9	△ 43.1	△ 30.1	△ 37.0	7.3	37.0	11.0	57.5	31.5	△ 3.9
	E16,17	化学工業、石油製品・石炭製品製造業	△ 7.1	△ 0.8	△ 24.6	△ 23.2	△ 32.4	△ 1.9	17.7	14.8	△ 6.7	△ 2.2	△ 11.8
	E18	プラスチック製品製造業	11.8	14.6	△ 0.9	2.3	13.1	32.7	75.3	57.2	40.2	5.7	△ 27.7
	E19	ゴム製品製造業	15.7	△ 13.7	△ 1.4	1.8	2.7	122.9	200.0	152.8	66.8	14.4	△ 18.3
	E21	窯業・土石製品製造業	23.8	26.5	△ 10.0	△ 11.6	△ 13.6	19.2	52.4	79.3	68.5	68.9	35.3
	E22	鉄鋼業	36.3	3.2	△ 14.2	△ 12.2	4.1	55.2	106.6	160.0	148.1	82.8	28.2
	E23	非鉄金属製造業	2.2	△ 3.6	△ 10.0	△ 5.3	7.1	45.5	169.8	72.6	25.0	15.3	△ 30.7
	E24	金属製品製造業	42.9	5.4	32.9	14.5	19.4	47.5	141.3	123.4	154.1	92.4	△ 4.8
	E25	はん用機械器具製造業	12.5	8.1	△ 18.3	△ 16.3	△ 14.4	△ 19.3	23.1	38.9	29.2	34.5	36.8
E26	生産用機械器具製造業	17.9	8.6	△ 19.4	△ 30.9	△ 34.1	13.7	41.0	32.8	23.7	65.9	70.5	
E27	業務用機械器具製造業	1.3	△ 19.0	△ 23.3	△ 26.8	△ 25.4	△ 1.5	16.6	42.1	34.5	22.0	15.2	
E28	電子部品・デバイス・電子回路製造業	0.3	△ 8.4	△ 41.0	△ 13.7	△ 12.4	△ 25.9	59.6	24.7	25.5	34.5	0.0	
E29	電気機械器具製造業	11.0	△ 0.4	△ 27.1	△ 19.7	△ 9.8	16.2	51.8	49.0	44.3	40.5	27.7	
E30	情報通信機械器具製造業	10.3	△ 3.4	0.6	△ 1.9	1.3	17.1	36.8	27.4	18.8	18.9	13.2	
E31	輸送用機械器具製造業	11.3	△ 4.1	△ 1.6	△ 13.6	△ 5.9	52.9	108.6	128.8	69.5	19.0	△ 19.0	
E32,20	その他の製造業、なめし革・同製品・毛皮製造業	30.7	△ 11.1	△ 6.2	△ 1.2	8.6	62.4	122.7	106.4	93.5	34.8	7.2	
I-1	卸売業	△ 15.1	10.8	△ 29.7	△ 29.1	△ 22.7	△ 6.2	21.6	7.7	△ 17.0	△ 13.8	△ 19.3	
I-2	小売業	△ 13.2	1.6	△ 1.5	△ 27.1	△ 23.3	△ 11.3	11.0	△ 6.8	△ 12.0	△ 14.5	△ 15.3	

労働時間指数（所定外労働時間数）

(2020年平均=100、常用労働者5人以上)

月 別													年 別												産 業					
10月	11月	12月	1月	2月	3月	4月	5月	6月	7月	8月	9月	10月	11月	12月	10月	11月	12月	10月	11月	12月	10月	11月	12月	10月		11月	12月			
100.0	108.0	110.6	100.0	100.9	110.6	109.7	95.6	101.8	103.5	92.9	105.3	108.0	108.8	108.0	100.0	100.9	110.6	109.7	95.6	101.8	103.5	92.9	105.3	108.0	108.8	108.0	T L			
85.5	95.9	91.6	87.7	92.0	103.1	87.1	87.7	83.4	86.5	77.3	83.4	82.2	87.1	85.3	101.1	111.7	126.4	114.5	118.1	129.0	121.7	107.7	108.7	117.4	109.4	119.6	119.6	D		
101.1	117.7	126.4	114.5	118.1	129.0	121.7	107.7	108.7	117.4	109.4	119.6	119.6	122.5	121.7	96.9	96.9	97.5	106.0	108.7	114.1	116.8	108.7	100.0	106.7	105.4	108.1	116.1	114.8	110.7	F
96.9	96.9	97.5	106.0	108.7	114.1	116.8	108.7	100.0	106.7	105.4	108.1	116.1	114.8	110.7	130.2	126.6	122.2	118.0	126.1	149.5	115.3	101.8	118.9	118.0	112.6	119.8	125.2	126.1	117.1	G
130.2	126.6	122.2	118.0	126.1	149.5	115.3	101.8	118.9	118.0	112.6	119.8	125.2	126.1	117.1	93.3	105.9	109.0	92.0	93.5	106.1	106.5	88.1	97.3	105.4	97.7	107.7	103.8	104.2	114.9	H
93.3	105.9	109.0	92.0	93.5	106.1	106.5	88.1	97.3	105.4	97.7	107.7	103.8	104.2	114.9	84.1	84.1	88.1	86.7	85.3	98.7	98.7	90.7	88.0	93.3	85.3	90.7	92.0	94.7	92.0	I
84.1	84.1	88.1	86.7	85.3	98.7	98.7	90.7	88.0	93.3	85.3	90.7	92.0	94.7	92.0	90.3	90.3	85.6	82.4	80.0	90.6	103.5	98.8	103.5	87.1	81.2	94.1	98.8	107.1	98.8	J
90.3	90.3	85.6	82.4	80.0	90.6	103.5	98.8	103.5	87.1	81.2	94.1	98.8	107.1	98.8	90.9	93.4	90.9	52.5	43.3	50.0	62.5	50.8	54.2	54.2	50.8	52.5	59.2	56.7	55.8	K
90.9	93.4	90.9	52.5	43.3	50.0	62.5	50.8	54.2	54.2	50.8	52.5	59.2	56.7	55.8	109.6	112.0	102.5	82.8	91.7	98.8	95.9	76.9	91.7	87.6	87.0	74.6	98.8	99.4	91.1	L
109.6	112.0	102.5	82.8	91.7	98.8	95.9	76.9	91.7	87.6	87.0	74.6	98.8	99.4	91.1	77.2	85.1	95.8	94.7	86.8	92.1	107.9	115.8	110.5	107.9	107.9	110.5	115.8	126.3	M	
77.2	85.1	95.8	94.7	86.8	92.1	107.9	115.8	110.5	107.9	107.9	110.5	115.8	126.3	147.3	166.1	200.1	300.0	244.4	255.6	237.0	248.1	274.1	248.1	270.4	263.0	259.3	300.0	248.1	N	
147.3	166.1	200.1	300.0	244.4	255.6	237.0	248.1	274.1	248.1	270.4	263.0	259.3	300.0	248.1	135.2	126.4	110.8	95.3	105.4	96.6	129.1	114.9	124.3	89.2	27.7	105.4	125.7	118.2	92.6	O
135.2	126.4	110.8	95.3	105.4	96.6	129.1	114.9	124.3	89.2	27.7	105.4	125.7	118.2	92.6	104.2	112.5	100.0	104.2	89.6	100.0	106.3	97.9	97.9	95.8	97.9	97.9	104.2	106.3	106.3	P
104.2	112.5	100.0	104.2	89.6	100.0	106.3	97.9	97.9	95.8	97.9	97.9	104.2	106.3	106.3	100.0	98.0	148.4	109.7	85.4	92.2	84.5	83.5	95.1	116.5	93.2	99.0	103.9	106.8	142.7	Q
100.0	98.0	148.4	109.7	85.4	92.2	84.5	83.5	95.1	116.5	93.2	99.0	103.9	106.8	142.7	97.0	101.8	110.6	97.6	94.4	104.0	96.0	88.0	88.8	97.6	98.4	104.0	99.2	99.2	105.6	R
97.0	101.8	110.6	97.6	94.4	104.0	96.0	88.0	88.8	97.6	98.4	104.0	99.2	99.2	105.6	124.4	133.5	148.8	162.2	149.5	151.4	167.6	154.1	151.4	162.2	165.8	139.6	152.3	164.9	181.1	E09,10
124.4	133.5	148.8	162.2	149.5	151.4	167.6	154.1	151.4	162.2	165.8	139.6	152.3	164.9	181.1	113.9	152.3	170.8	133.3	165.0	170.0	155.0	118.3	138.3	153.3	160.0	180.0	176.7	178.3	166.7	E11
113.9	152.3	170.8	133.3	165.0	170.0	155.0	118.3	138.3	153.3	160.0	180.0	176.7	178.3	166.7	58.5	62.8	52.9	73.9	99.3	118.3	95.8	87.3	97.2	92.3	101.4	143.0	128.9	111.3	91.5	E12
58.5	62.8	52.9	73.9	99.3	118.3	95.8	87.3	97.2	92.3	101.4	143.0	128.9	111.3	91.5	72.9	118.8	116.6	55.3	100.7	127.7	65.2	52.5	75.2	66.7	60.3	51.1	75.2	97.2	67.4	E13
72.9	118.8	116.6	55.3	100.7	127.7	65.2	52.5	75.2	66.7	60.3	51.1	75.2	97.2	67.4	133.9	169.1	176.7	164.8	170.3	200.0	198.9	169.2	176.9	175.8	190.1	180.2	198.9	256.0	256.0	E14
133.9	169.1	176.7	164.8	170.3	200.0	198.9	169.2	176.9	175.8	190.1	180.2	198.9	256.0	256.0	93.3	114.8	123.9	71.5	93.1	100.7	93.1	82.6	87.5	82.6	67.4	88.9	90.3	91.7	107.6	E15
93.3	114.8	123.9	71.5	93.1	100.7	93.1	82.6	87.5	82.6	67.4	88.9	90.3	91.7	107.6	99.8	104.6	107.4	81.0	92.4	101.0	106.7	98.1	79.0	74.3	79.0	91.4	98.1	101.9	102.9	E16,17
99.8	104.6	107.4	81.0	92.4	101.0	106.7	98.1	79.0	74.3	79.0	91.4	98.1	101.9	102.9	88.5	123.7	122.7	135.1	144.7	153.5	129.8	102.6	122.8	121.1	103.5	133.3	124.6	135.1	130.7	E18
88.5	123.7	122.7	135.1	144.7	153.5	129.8	102.6	122.8	121.1	103.5	133.3	124.6	135.1	130.7	100.4	130.5	128.4	92.7	95.5	118.4	96.6	99.4	106.1	103.4	95.0	91.1	99.4	104.5	96.6	E19
100.4	130.5	128.4	92.7	95.5	118.4	96.6	99.4	106.1	103.4	95.0	91.1	99.4	104.5	96.6	128.2	132.6	134.1	140.3	150.7	197.0	164.9	133.6	151.5	158.2	138.1	161.9	164.2	161.2	156.7	E21
128.2	132.6	134.1	140.3	150.7	197.0	164.9	133.6	151.5	158.2	138.1	161.9	164.2	161.2	156.7	121.6	139.8	146.1	140.5	146.0	157.1	142.1	121.4	127.8	141.3	131.0	147.6	143.7	148.4	139.7	E22
121.6	139.8	146.1	140.5	146.0	157.1	142.1	121.4	127.8	141.3	131.0	147.6	143.7	148.4	139.7	84.1	93.5	112.2	106.5	98.1	103.7	95.3	82.2	87.4	98.6	100.9	105.6	101.9	102.3	100.5	E23
84.1	93.5	112.2	106.5	98.1	103.7	95.3	82.2	87.4	98.6	100.9	105.6	101.9	102.3	100.5	123.0	158.7	176.4	144.7	156.5	167.1	171.8	151.8	144.7	157.6	135.3	145.9	148.2	145.9	138.8	E24
123.0	158.7	176.4	144.7	156.5	167.1	171.8	151.8	144.7	157.6	135.3	145.9	148.2	145.9	138.8	127.8	131.4	134.4	114.9	120.8	123.8	128.0	109.5	124.4	129.8	108.9	123.8	122.0	125.0	128.6	E25
127.8	131.4	134.4	114.9	120.8	123.8	128.0	109.5	124.4	129.8	108.9	123.8	122.0	125.0	128.6	130.2	126.1	131.1	110.1	115.1	110.9	100.0	105.0	143.7	128.6	147.1	155.5	158.0	158.8	E26	
130.2	126.1	131.1	110.1	115.1	110.9	100.0	105.0	143.7	128.6	147.1	155.5	158.0	158.8	105.0	105.0	108.6	107.9	94.2	105.1	100.7	86.1	81.8	86.1	72.3	75.2	76.6	70.8	67.2	68.6	E27
105.0	108.6	107.9	94.2	105.1	100.7	86.1	81.8	86.1	72.3	75.2	76.6	70.8	67.2	68.6	96.7	108.3	106.7	96.7	100.0	103.3	77.7	82.6	87.6	97.5	81.0	103.3	90.1	92.6	90.1	E28
96.7	108.3	106.7	96.7	100.0	103.3	77.7	82.6	87.6	97.5	81.0	103.3	90.1	92.6	90.1	99.2	112.8	126.4	108.0	124.8	126.4	121.6	84.8	109.6	107.2	94.4	113.6	109.6	112.8	113.6	E29
99.2	112.8	126.4	108.0	124.8	126.4	121.6	84.8	109.6	107.2	94.4	113.6	109.6	112.8	113.6	109.6	109.6	106.7	105.1	111.6	114.5	113.0	96.4	100.7	107.2	100.0	105.1	108.7	110.9	106.5	E30
109.6	109.6	106.7	105.1	111.6	114.5	113.0	96.4	100.7	107.2	100.0	105.1	108.7	110.9	106.5	89.0	107.6	119.0	109.0	107.8	121.0	112.6	89.8	97.0	106.0	100.0	110.8	109.0	109.6	107.2	E31
89.0	107.6	119.0	109.0	107.8	121.0	112.6	89.8	97.0	106.0	100.0	110.8	109.0	109.6	107.2	123.1	151.9	147.7	92.9	142.9	133.7	149.0	85.7	101.0	118.4	125.5	111.2	104.1	115.3	114.3	E32,20
123.1	151.9	147.7	92.9	142.9	133.7	149.0	85.7	101.0	118.4	125.5	111.2	104.1	115.3	114.3	87.2	86.1	85.1	76.8	83.2	97.9	96.8	84.2	91.6	103.2	94.7	101.1	101.1	101.1	96.8	I-1
87.2	86.1	85.1	76.8	83.2	97.9	96.8	84.2	91.6	103.2	94.7	101.1	101.1	101.1	96.8	81.0	79.4	90.8	96.8	88.7	98.4	100.0	95.2	83.9	83.9	77.4	79.0	82.3	88.7	85.5	I-2
81.0	79.4	90.8	96.8	88.7	98.4	100.0	95.2	83.9	83.9	77.4	79.0	82.3	88.7	85.5	△ 8.8	△ 3.2	0.8	△ 1.7	△ 0.8	2.4	△ 2.4	△ 2.6	△ 2.5	△ 3.3	0.0	9.1	8.0	0.7	△ 2.4	T L
△ 4.7	△ 4.2	△ 11.8	△ 0.2	△ 8.7	1.1	△ 5.5	4.2	△ 7.7	△ 2.8	△ 10.1	△ 2.5	△ 3.9	△ 9.2	△ 6.9	△ 9.7	△ 1.9	8.8	3.6	6.2	9.6	△ 0.4	△ 4.4	△ 5.9	△ 8.7	△ 2.9	19.2	18.3	4.1	△ 3.7	D
△ 9.7	1.9	8.8	3.6	6.2	9.6	△ 0.4																								

第10表 産業大中分類別

業	業	2021年 平均	2022年 平均	年									
				0			1			2			
				1月	2月	3月	4月	5月	6月	7月	8月	9月	
指 数	T L 調査産業業計	106.0	105.7	102.3	102.3	108.2	116.3	101.4	107.5	111.1	95.5	100.7	
	D 建設業	95.6	99.4	90.4	95.2	99.5	95.6	90.0	89.1	95.6	95.2	96.6	
	E 製造業	117.5	118.6	114.4	113.7	121.1	125.9	108.3	119.0	133.4	115.7	104.3	
	F 電気・ガス・熱供給・水道業	91.1	94.5	89.4	87.7	87.1	99.8	88.3	77.3	86.0	95.8	88.8	
	G 情報通信業	120.5	122.1	101.0	113.6	144.4	128.9	112.1	119.4	115.7	104.7	128.9	
	H 運輸業、郵便業	93.1	94.4	87.2	88.8	92.8	99.7	85.1	92.4	96.0	85.1	92.8	
	I 卸売業、小売業	90.4	96.7	88.3	84.4	89.7	97.6	87.0	89.7	87.0	91.0	87.0	
	J 金融業、保険業	90.2	101.4	88.9	91.0	101.9	105.2	92.1	75.9	84.5	80.2	93.2	
	K 不動産業、物品賃貸業	106.9	86.4	107.3	118.9	131.6	111.5	97.7	106.2	100.9	93.4	108.3	
	L 学術研究、専門・技術サービス業	85.8	92.1	76.6	81.9	87.1	85.0	71.3	80.8	92.4	80.3	86.1	
	M 宿泊業、飲食サービス業	79.0	111.7	82.1	68.1	78.2	86.1	68.1	62.0	82.1	74.1	64.1	
	N 生活関連サービス業、娯楽業	151.5	231.4	138.0	95.3	98.7	151.3	121.6	125.0	170.9	190.6	177.6	
	O 教育、学習支援業	122.0	98.0	107.1	128.6	121.3	173.7	140.7	161.7	107.6	27.3	121.3	
	P 医療、福祉	99.5	95.0	128.8	92.0	103.6	110.4	113.7	88.5	97.0	105.3	90.3	
	Q 複合サービス事業	93.0	100.4	117.2	73.7	96.8	84.9	88.9	69.8	106.0	61.2	79.0	
	R サービス業（他に分類されないもの）	105.0	96.1	98.1	99.7	106.5	103.5	102.7	99.7	112.6	108.0	102.7	
	E09,10	食品製造業、飲料・たばこ・飼料製造業	126.2	150.9	135.0	103.2	109.4	136.6	120.3	113.3	129.6	140.5	121.1
	E11	繊維工業	147.8	162.8	127.6	138.4	162.2	164.9	133.0	166.2	151.7	129.0	130.3
	E12	木材・木製品製造業（家具を除く）	91.9	112.4	83.6	84.8	98.7	106.0	87.8	92.7	100.0	75.1	83.0
	E13	家具・装備品製造業	113.5	94.8	94.6	81.2	142.2	144.9	110.7	160.3	157.0	81.2	85.8
	E14	パルプ・紙・紙加工品製造業	131.1	187.5	92.8	118.6	115.8	138.1	112.3	128.4	129.3	124.8	122.2
	E15	印刷・関連業	119.1	105.5	99.0	123.9	120.1	134.4	91.5	117.0	127.6	103.5	126.1
	E16,17	化学工業、石油製品・石炭製品製造業	80.1	79.3	75.4	76.2	78.6	89.7	87.4	82.6	68.3	76.2	73.9
	E18	プラスチック製品製造業	127.6	154.9	125.7	129.7	142.5	139.5	115.9	129.7	140.5	112.1	107.1
	E19	ゴム製品製造業	110.6	104.5	109.6	117.4	120.0	113.3	95.5	114.3	122.0	98.7	95.0
E21	窯業・土石製品製造業	133.7	184.5	110.8	127.1	123.1	135.4	123.1	132.7	150.4	131.2	137.5	
E22	鉄鋼業	140.5	144.3	129.7	135.6	148.7	145.0	131.9	150.1	161.1	139.3	127.4	
E23	非鉄金属製造業	102.0	94.3	96.1	109.9	106.9	103.4	101.5	110.7	114.1	110.3	84.6	
E24	金属製品製造業	124.5	116.6	119.2	128.5	132.0	122.5	112.3	126.8	150.1	117.5	99.4	
E25	はん用機械器具製造業	116.5	112.6	88.7	107.6	110.3	108.7	106.0	109.3	119.8	119.4	130.5	
E26	生産用機械器具製造業	144.7	126.1	118.1	99.8	107.0	158.6	134.8	141.1	157.8	170.5	176.9	
E27	業務用機械器具製造業	114.0	96.0	102.3	104.5	106.7	106.0	96.6	111.0	121.9	122.6	132.2	
E28	電子部品・デバイス・電子回路製造業	102.5	85.4	94.1	102.8	92.5	127.8	98.9	100.5	110.1	106.0	86.8	
E29	電気機械器具製造業	113.1	111.8	91.9	113.4	121.8	121.8	100.3	118.7	127.9	105.0	116.5	
E30	情報通信機械器具製造業	112.2	111.2	111.0	109.6	111.8	124.1	108.2	108.2	119.1	108.8	109.6	
E31	輸送用機械器具製造業	112.3	108.6	118.2	113.4	122.9	122.9	104.1	115.3	134.0	109.4	87.6	
E32,20	その他の製造業、なめし革・同製品・毛皮製造業	161.7	177.7	123.8	183.6	193.0	146.6	125.3	123.8	166.7	132.3	148.9	
I-1	卸売業	96.2	99.7	90.1	89.2	89.2	100.3	91.0	95.6	92.9	96.5	94.7	
I-2	小売業	82.2	90.5	87.8	77.9	89.8	93.9	83.9	79.9	75.9	79.9	75.9	
対 前 年 同 月 比 (%)	T L 調査産業業計	6.0	△ 0.3	△ 7.3	△ 12.0	△ 4.6	26.5	45.6	33.0	19.0	10.2	△ 4.2	
	D 建設業	△ 4.4	4.0	△ 8.3	△ 9.9	△ 10.8	△ 12.7	5.0	4.6	△ 0.6	△ 2.0	2.5	
	E 製造業	17.4	0.9	△ 3.9	△ 10.7	△ 4.3	42.0	95.3	100.0	64.2	33.6	0.0	
	F 電気・ガス・熱供給・水道業	△ 8.9	3.7	△ 10.9	△ 16.0	△ 17.9	△ 10.8	△ 16.8	△ 7.5	△ 15.8	0.6	4.7	
	G 情報通信業	20.5	1.3	△ 5.6	1.4	19.5	27.6	37.9	32.4	21.5	23.2	21.3	
	H 運輸業、郵便業	△ 6.9	1.4	△ 13.2	△ 15.0	△ 15.7	△ 4.6	0.9	5.0	△ 2.3	△ 6.0	△ 6.0	
	I 卸売業、小売業	△ 9.5	7.0	△ 21.2	△ 28.1	△ 24.5	△ 3.9	17.8	11.4	△ 4.4	△ 5.5	△ 9.7	
	J 金融業、保険業	△ 9.8	12.4	△ 13.6	△ 7.7	△ 17.6	3.3	2.5	△ 18.6	△ 16.2	△ 11.9	△ 3.3	
	K 不動産業、物品賃貸業	7.0	△ 19.2	0.0	20.4	29.2	15.4	5.7	12.3	3.3	0.0	7.3	
	L 学術研究、専門・技術サービス業	△ 14.3	7.3	△ 26.7	△ 31.1	△ 28.9	△ 17.0	△ 16.2	△ 21.9	△ 5.5	△ 4.4	△ 7.9	
	M 宿泊業、飲食サービス業	△ 21.0	41.4	△ 48.8	△ 42.4	△ 15.1	72.2	△ 2.9	△ 27.9	△ 19.7	△ 24.5	△ 36.0	
	N 生活関連サービス業、娯楽業	51.5	52.7	20.1	△ 6.5	3.6	83.9	362.6	89.9	79.4	81.3	22.7	
	O 教育、学習支援業	22.0	△ 19.7	3.1	11.9	80.5	227.5	173.5	12.4	△ 22.3	△ 49.5	△ 6.5	
	P 医療、福祉	△ 0.6	△ 4.5	20.4	△ 5.1	△ 12.7	8.3	23.6	10.4	5.4	5.0	△ 12.8	
	Q 複合サービス事業	△ 7.1	8.0	△ 17.9	△ 23.8	△ 7.6	△ 4.5	3.1	△ 12.4	△ 5.8	△ 12.2	△ 0.9	
	R サービス業（他に分類されないもの）	5.1	△ 8.5	△ 3.0	△ 14.3	△ 0.7	21.4	32.2	33.8	39.6	22.3	△ 14.6	
	E09,10	食品製造業、飲料・たばこ・飼料製造業	26.1	19.6	△ 14.3	△ 7.6	6.7	42.0	54.9	36.5	30.5	61.5	38.1
	E11	繊維工業	47.9	10.1	10.2	16.8	37.0	72.1	108.1	149.5	87.0	54.0	18.0
	E12	木材・木製品製造業（家具を除く）	△ 8.2	22.3	△ 13.7	△ 30.7	△ 1.2	△ 9.8	1.4	28.5	36.5	△ 10.2	△ 20.3
	E13	家具・装備品製造業	13.5	△ 16.5	23.7	△ 11.6	64.3	254.0	926.5	752.0	20.6	△ 29.6	△ 41.6
	E14	パルプ・紙・紙加工品製造業	31.0	43.0	8.3	41.6	△ 27.4	17.4	87.9	94.6	123.2	47.4	26.8
	E15	印刷・関連業	19.1	△ 11.4	△ 9.6	△ 15.3	△ 8.6	34.6	38.4	71.4	65.0	43.8	27.3
	E16,17	化学工業、石油製品・石炭製品製造業	△ 20.0	△ 1.0	△ 39.1	△ 37.7	△ 41.8	△ 13.8	3.8	3.0	△ 18.9	△ 12.7	△ 21.8
	E18	プラスチック製品製造業	27.6	21.4	11.3	7.3	15.9	71.1	168.5	116.3	81.2	39.2	△ 11.4
	E19	ゴム製品製造業	10.6	△ 5.5	△ 15.2	△ 7.7	△ 6.9	134.8	222.1	155.4	50.5	4.4	△ 24.4
E21	窯業・土石製品製造業	33.8	38.0	△ 5.8	1.6	△ 8.2	17.8	54.0	86.4	89.8	86.3	48.9	
E22	鉄鋼業	40.6	2.7	△ 11.5	△ 8.4	10.3	61.0	122.0	184.8	152.9	84.7	32.8	
E23	非鉄金属製造業	2.0	△ 7.5	△ 4.9	△ 2.1	11.3	48.6	166.8	69.5	21.2	14.4	△ 32.3	
E24	金属製品製造業	24.7	△ 6.3	28.9	7.8	13.1	37.5	138.0	124.4	108.4	42.7	△ 21.1	
E25	はん用機械器具製造業	16.6	△ 3.3	△ 18.1	△ 13.4	△ 10.1	△ 16.7	36.7	48.5	44.2	39.9	37.6	
E26	生産用機械器具製造業	44.6	△ 12.9	9.5	△ 22.7	△ 27.0	42.7	69.9	74.4	84.2	101.0	112.6	
E27	業務用機械器具製造業	14.0	△ 15.8	△ 14.7	△ 17.7	△ 18.8	15.8	35.6	73.8	56.9	47.0	32.8	
E28	電子部品・デバイス・電子回路製造業	2.6	△ 16.7	△ 36.7	△ 7.9	△ 10.1	△ 15.9	66.4	34.5	22.2	31.9	△ 0.9	
E29	電気機械器具製造業	13.0	△ 1.1	△ 22.6	△ 15.4	△ 4.8	17.0	63.8	58.0	46.5	35.7	20.6	
E30	情報通信機械器具製造業	12.2	△ 0.9	0.6	△ 2.0	1.3	17.1	36.7	27.4	23.4	22.9	17.0	
E31	輸送用機械器具製造業	12.2	△ 3.3	0.0	△ 13.1	△ 5.5	54.7	113.4	130.8	71.6	20.9	△ 18.2	
E32,20	その他の製造業、なめし革・同製品・毛皮製造業	61.5	9.9	11.6	△ 1.3	7.3	98.4	237.8	153.9	159.5	102.2	75.9	
I-1	卸売業	△ 3.9	3.6	△ 18.3	△ 23.0	△ 24.2	△ 3.5	30.3	28.4	6.3	1.0	△ 1.9	
I-2	小売業	△ 17.8	10.1	△ 24.1	△ 33.9	△ 25.1	△ 2.1	2.5	△ 11.1	△ 20.8	△ 18.4	△ 20.8	

第11表 産業大中分類別

指 数	産 業	2021年 平均	2022年 平均	2022年									
				1 月		2 月		3 月		4 月		5 月	
				1月	2月	3月	4月	5月	6月	7月	8月	9月	
指 数	T L 調 査 産 業 計	99.5	98.3	99.2	99.2	99.4	100.0	99.8	99.3	99.3	99.5	99.4	
	D 建 設	99.3	95.1	100.2	100.1	99.3	100.1	99.7	99.6	99.7	99.6	98.9	
	E 製 造	97.4	96.0	97.3	98.7	98.7	97.6	98.6	96.8	96.0	97.4	97.2	
	F 電 気 ・ ガ ス ・ 熱 供 給 ・ 水 道	97.7	81.7	98.8	98.6	99.0	84.5	99.9	100.6	84.9	102.2	102.0	
	G 情 報 通 信	102.4	100.0	100.6	100.3	101.8	101.9	101.5	103.0	103.5	103.7	103.7	
	H 運 輸 業 , 郵 便 業	100.0	99.2	99.9	100.1	99.9	100.0	99.5	99.5	98.8	99.8	100.0	
	I 卸 売 業 , 小 売 業	101.9	97.5	101.8	101.6	101.9	102.5	102.2	101.9	101.7	101.6	102.4	
	J 金 融 業 , 保 険 業	98.2	94.0	98.8	98.6	98.0	100.4	99.6	98.3	98.5	98.2	97.9	
	K 不 動 産 業 , 物 品 賃 貸 業	102.6	101.6	102.7	103.6	101.8	102.9	102.6	102.9	102.2	101.1	101.1	
	L 学 術 研 究 , 専 門 ・ 技 術 サ ー ビ ス 業	103.0	104.2	99.9	99.7	99.1	110.1	102.6	102.5	103.2	103.2	103.4	
	M 宿 泊 業 , 飲 食 サ ー ビ ス 業	96.6	96.0	97.5	93.2	97.7	98.4	95.9	93.7	95.2	95.9	95.5	
	N 生 活 関 連 サ ー ビ ス 業 , 娯 楽 業	96.4	95.1	97.7	97.7	99.4	98.2	96.3	96.4	98.9	97.1	94.8	
	O 教 育 , 学 習 支 援 業	100.1	105.9	99.8	98.7	97.0	98.6	99.6	100.5	102.3	100.5	100.4	
	P 医 療 , 福 祉 事 業	102.2	103.5	100.8	100.5	100.8	102.9	102.4	102.6	102.8	102.7	101.9	
	Q 複 合 サ ー ビ ス 事 業	95.8	110.6	97.3	96.4	96.0	96.1	96.3	96.3	95.8	95.2	95.7	
	R サ ー ビ ス 業 (他 に 分 類 さ れ な い も の)	98.3	97.1	96.9	96.9	97.4	98.0	98.3	98.5	98.9	98.8	99.0	
	E09,10 食 料 品 製 造 業 , 飲 料 ・ た ば こ ・ 飼 料 製 造 業	97.4	97.7	97.3	97.2	97.6	97.1	97.2	97.1	97.5	97.5	96.7	
	E11 織 維 工 業	94.8	95.1	94.4	94.6	94.6	96.3	96.0	95.9	95.2	94.9	94.6	
	E12 木 材 ・ 木 製 品 製 造 業 (家 具 を 除 く)	97.0	94.3	100.0	100.3	100.0	100.7	96.9	96.6	96.6	96.5	93.4	
	E13 家 具 ・ 装 備 品 製 造 業	98.3	51.9	98.5	98.7	97.8	98.4	98.2	97.2	98.8	99.8	100.7	
	E14 パ ル プ ・ 紙 ・ 紙 加 工 品 製 造 業	96.8	94.1	96.1	96.8	97.1	98.0	98.0	96.9	96.5	97.4	96.5	
	E15 印 刷 ・ 同 関 連 業	94.9	92.3	96.3	95.5	94.9	96.1	96.0	95.8	95.9	94.5	93.9	
	E16,17 化 学 工 業 , 石 油 製 品 ・ 石 炭 製 品 製 造 業	137.7	139.7	136.2	137.9	137.5	137.2	137.1	136.8	137.1	137.9	139.3	
	E18 プ ラ ス チ ッ ク 製 品 製 造 業	100.3	101.2	98.5	98.0	98.4	104.4	104.1	104.4	99.9	100.4	99.2	
E19 ゴ ム 製 品 製 造 業	89.0	99.7	80.6	81.5	81.5	102.3	101.9	101.2	83.4	83.6	83.6		
E21 窯 業 ・ 土 石 製 品 製 造 業	97.0	94.7	99.4	98.3	98.2	97.4	97.6	97.7	96.9	96.6	96.5		
E22 鉄 鋼 業	98.0	93.7	99.4	98.5	99.1	99.9	99.2	98.5	97.5	97.4	97.2		
E23 非 鉄 金 属 製 造 業	105.0	106.7	99.6	99.9	106.3	106.6	106.1	105.5	106.2	106.1	106.2		
E24 金 属 製 品 製 造 業	98.2	98.3	98.2	98.3	98.5	98.6	98.8	98.4	97.9	98.1	97.7		
E25 は ん 用 機 械 器 具 製 造 業	98.5	96.8	99.7	99.3	98.8	99.7	99.5	99.2	98.6	98.2	97.9		
E26 生 産 用 機 械 器 具 製 造 業	91.8	100.8	76.7	99.6	99.8	78.3	78.7	79.0	79.7	102.3	102.4		
E27 業 務 用 機 械 器 具 製 造 業	93.9	91.2	98.3	97.9	97.8	98.1	95.2	91.9	91.1	91.4	91.6		
E28 電 子 部 品 ・ デ バ イ ス ・ 電 子 回 路 製 造 業	107.2	88.3	114.6	113.5	113.3	42.7	113.5	113.3	112.7	112.7	112.5		
E29 電 気 機 械 器 具 製 造 業	98.7	97.9	98.7	98.7	97.9	99.6	99.4	98.9	98.8	98.6	98.6		
E30 情 報 通 信 機 械 器 具 製 造 業	104.9	110.0	100.0	100.3	100.1	101.0	99.4	99.7	110.2	109.3	109.8		
E31 輸 送 用 機 械 器 具 製 造 業	95.8	92.5	98.5	98.1	97.6	99.5	99.1	94.7	94.1	93.8	93.6		
E32,20 そ の 他 の 製 造 業 , な め し 革 ・ 同 製 品 ・ 毛 皮 製 造 業	99.7	98.3	92.3	98.8	99.2	101.0	100.9	100.8	100.7	100.8	100.5		
I-1 卸 売 業	102.3	95.3	102.1	101.3	101.6	103.0	102.8	103.1	103.2	103.0	103.3		
I-2 小 売 業	101.5	99.0	101.4	101.7	102.0	102.0	101.6	101.0	100.8	100.7	101.8		
対 前 年 同 月 比 (%)	T L 調 査 産 業 計	△ 0.5	△ 1.2	△ 1.5	△ 1.5	△ 0.7	0.0	0.1	△ 0.4	△ 0.6	△ 0.4	△ 0.2	
	D 建 設	△ 0.7	△ 4.2	0.7	1.3	0.4	△ 0.6	△ 0.7	△ 0.6	△ 0.7	△ 0.6	△ 1.3	
	E 製 造	△ 2.5	△ 1.4	△ 1.7	△ 1.3	△ 1.2	△ 2.8	△ 2.4	△ 3.9	△ 4.5	△ 2.6	△ 2.7	
	F 電 気 ・ ガ ス ・ 熱 供 給 ・ 水 道	△ 2.3	△ 16.4	△ 1.3	△ 1.3	△ 0.7	△ 15.7	△ 0.1	△ 0.2	△ 15.8	1.8	1.9	
	G 情 報 通 信	2.3	△ 2.3	4.5	3.3	5.3	3.1	2.8	3.7	2.0	1.7	1.1	
	H 運 輸 業 , 郵 便 業	0.0	△ 0.8	0.8	0.7	0.1	△ 0.2	△ 0.4	△ 0.8	△ 1.6	△ 0.9	0.0	
	I 卸 売 業 , 小 売 業	1.9	△ 4.3	2.5	2.3	2.4	2.7	3.1	2.2	1.7	0.9	2.1	
	J 金 融 業 , 保 険 業	△ 1.7	△ 4.3	0.0	0.2	0.5	△ 1.3	△ 1.9	△ 3.1	△ 2.2	△ 2.3	△ 1.7	
	K 不 動 産 業 , 物 品 賃 貸 業	2.6	△ 1.0	3.3	2.0	0.1	2.1	4.5	4.5	4.0	2.0	2.1	
	L 学 術 研 究 , 専 門 ・ 技 術 サ ー ビ ス 業	3.0	1.2	△ 0.5	△ 0.5	△ 0.6	7.8	1.2	3.5	3.1	3.7	4.3	
	M 宿 泊 業 , 飲 食 サ ー ビ ス 業	△ 3.4	△ 0.6	△ 10.4	△ 12.7	△ 5.6	4.0	1.5	△ 2.2	△ 2.1	△ 2.8	△ 2.8	
	N 生 活 関 連 サ ー ビ ス 業 , 娯 楽 業	△ 3.6	△ 1.3	△ 3.7	△ 2.3	0.4	△ 1.6	△ 2.3	△ 3.2	△ 3.8	△ 4.7	△ 6.2	
	O 教 育 , 学 習 支 援 業	0.1	5.8	△ 5.2	△ 5.4	△ 2.4	△ 1.5	2.2	1.7	3.2	2.4	2.0	
	P 医 療 , 福 祉 事 業	2.2	1.3	1.5	2.3	2.1	3.5	2.1	2.6	2.7	2.2	1.3	
	Q 複 合 サ ー ビ ス 事 業	△ 4.1	15.4	△ 3.7	△ 5.8	△ 5.0	△ 5.0	△ 4.6	△ 4.5	△ 4.0	△ 5.0	△ 3.3	
	R サ ー ビ ス 業 (他 に 分 類 さ れ な い も の)	△ 1.7	△ 1.2	△ 6.7	△ 7.9	△ 6.9	△ 5.7	△ 3.1	0.2	1.4	1.9	2.8	
	E09,10 食 料 品 製 造 業 , 飲 料 ・ た ば こ ・ 飼 料 製 造 業	△ 2.5	0.3	△ 3.8	△ 3.0	△ 1.8	△ 4.4	△ 3.2	△ 2.4	△ 2.4	△ 1.5	△ 2.7	
	E11 織 維 工 業	△ 5.2	0.3	△ 8.1	△ 6.9	△ 6.9	△ 6.3	△ 5.0	△ 5.3	△ 4.2	△ 5.0	△ 4.3	
	E12 木 材 ・ 木 製 品 製 造 業 (家 具 を 除 く)	△ 2.9	△ 2.8	5.0	4.2	3.2	3.3	△ 4.4	△ 5.5	△ 5.7	△ 5.8	△ 8.7	
	E13 家 具 ・ 装 備 品 製 造 業	△ 1.7	△ 47.2	△ 2.2	△ 2.0	△ 2.4	△ 1.5	△ 2.1	△ 3.2	△ 1.4	△ 0.6	0.5	
	E14 パ ル プ ・ 紙 ・ 紙 加 工 品 製 造 業	△ 3.2	△ 2.8	△ 9.1	3.1	△ 5.4	△ 4.9	△ 3.7	△ 4.4	△ 4.4	△ 2.8	△ 0.8	
	E15 印 刷 ・ 同 関 連 業	△ 5.1	△ 2.7	△ 6.4	△ 6.7	△ 7.2	△ 6.3	△ 5.0	△ 4.4	△ 2.9	△ 5.6	△ 3.5	
	E16,17 化 学 工 業 , 石 油 製 品 ・ 石 炭 製 品 製 造 業	37.7	1.5	34.6	36.7	37.2	36.8	36.7	36.8	37.2	38.7	39.9	
	E18 プ ラ ス チ ッ ク 製 品 製 造 業	0.3	0.9	1.4	0.3	1.4	△ 5.2	1.1	1.5	1.3	2.0	0.6	
E19 ゴ ム 製 品 製 造 業	△ 10.9	12.0	△ 19.7	△ 18.7	△ 19.3	△ 0.3	0.3	0.2	△ 16.8	△ 16.4	△ 15.6		
E21 窯 業 ・ 土 石 製 品 製 造 業	△ 2.9	△ 2.4	0.6	△ 0.2	△ 0.5	△ 2.8	△ 3.4	△ 3.0	△ 4.0	△ 3.8	△ 3.6		
E22 鉄 鋼 業	△ 2.0	△ 4.4	0.9	△ 0.2	0.3	△ 0.9	△ 1.3	△ 2.1	△ 3.0	△ 3.1	△ 3.6		
E23 非 鉄 金 属 製 造 業	5.0	1.6	△ 2.3	△ 0.3	6.5	4.6	5.0	4.9	6.0	6.7	7.1		
E24 金 属 製 品 製 造 業	△ 1.7	0.1	△ 2.4	△ 1.4	△ 1.1	△ 3.0	△ 2.5	△ 2.3	△ 2.9	△ 1.5	△ 1.8		
E25 は ん 用 機 械 器 具 製 造 業	△ 1.6	△ 1.7	1.3	0.9	△ 0.3	△ 1.2	△ 1.4	△ 1.7	△ 2.1	△ 2.4	△ 2.3		
E26 生 産 用 機 械 器 具 製 造 業	△ 8.2	9.8	△ 22.7	△ 0.9	△ 0.6	△ 22.2	△ 21.8	△ 21.7	△ 20.6	2.0	2.7		
E27 業 務 用 機 械 器 具 製 造 業	△ 6.1	△ 2.9	△ 2.8	△ 2.8	△ 2.4	△ 3.8	△ 5.6	△ 9.4	△ 7.8	△ 7.3	△ 6.7		
E28 電 子 部 品 ・ デ バ イ ス ・ 電 子 回 路 製 造 業	7.2	△ 17.6	225.2	5.5	5.1	18.3	5.2	4.6	△ 3.5	△ 3.7	△ 3.6		
E29 電 気 機 械 器 具 製 造 業	△ 1.3	△ 0.8	△ 3.0	△ 2.9	△ 3.5	△ 0.1	△ 0.1	△ 0.5	△ 1.5	△ 0.9	△ 0.6		
E30 情 報 通 信 機 械 器 具 製 造 業	5.0	4.9	△ 0.4	0.1	0.2	0.7	△ 1.0	△ 0.3	10.3	9.6	10.4		
E31 輸 送 用 機 械 器 具 製 造 業	△ 4.2	△ 3.4	△ 1.6	△ 1.9	△ 2.2	△ 1.3	△ 1.6	△ 5.6	△ 6.1	△ 6.1	△ 6.4		
E32,20 そ の 他 の 製 造 業 , な め し 革 ・ 同 製 品 ・ 毛 皮 製 造 業	△ 0.3	△ 1.4	△ 7.5	△ 2.2	△ 1.0	△ 0.7	0.1	0.5	0.7	1.1	0.5		
I-1 卸 売 業	2.4	△ 6.8	3.7	2.9	3.2	3.0	3.3	3.3	3.0	2.7	3.0		
I-2 小 売 業	1.5	△ 2.5	1.6	1.9	1.9	2.5	2.8	1.4	1.0	△ 0.2	1.6		

常用雇用指数

(2020年平均=100、常用労働者5人以上)

常用雇用指数															産業
年												月		別	
10月	11月	12月	1月	2月	3月	4月	5月	6月	7月	8月	9月	10月	11月		
99.8	99.8	99.3	98.8	98.3	98.0	99.2	98.9	98.9	98.9	98.5	98.1	97.4	97.3	97.4	T L
98.4	98.1	97.6	96.7	96.1	95.6	96.1	96.3	96.0	96.3	95.4	95.1	93.1	92.0	92.5	D
97.4	96.9	96.7	96.1	95.8	95.4	96.4	96.3	96.8	96.7	96.2	96.0	95.9	95.4	95.4	E
101.0	100.7	100.7	85.2	85.2	85.0	81.0	80.5	80.5	79.6	81.0	80.7	80.8	80.5	80.5	F
103.4	102.9	102.4	102.4	102.2	101.9	105.1	96.6	97.2	98.0	98.3	98.8	99.2	99.6	100.2	G
100.7	101.2	100.5	100.3	100.6	100.2	99.6	99.8	99.7	98.9	98.5	98.5	97.8	98.0	98.2	H
102.3	102.0	100.6	99.6	99.0	97.7	97.3	97.3	96.9	97.5	97.5	96.7	97.1	96.9	96.9	I
96.5	97.3	96.8	96.5	96.0	95.4	96.7	95.8	94.3	93.3	93.2	92.9	91.5	91.6	90.8	J
102.2	103.4	104.2	103.1	102.0	100.7	100.4	101.3	101.5	101.2	102.0	102.1	101.9	101.1	102.2	K
104.2	104.3	104.0	104.4	103.4	103.5	104.2	105.2	105.2	104.5	104.4	104.3	104.1	103.6	103.9	L
98.5	99.1	98.5	96.1	93.8	95.7	95.7	95.1	96.3	97.2	96.2	94.4	95.2	97.1	98.9	M
94.1	93.3	93.3	92.6	93.1	92.5	96.6	96.4	95.2	95.6	96.2	96.2	95.8	95.8	94.9	N
101.6	100.6	101.6	101.2	101.2	98.6	110.7	110.6	111.2	111.6	111.0	110.3	101.3	101.8	101.6	O
102.8	103.3	103.0	102.8	103.0	103.6	104.9	104.4	104.6	103.9	103.6	103.6	102.7	102.7	102.4	P
94.9	94.9	95.2	116.5	115.3	113.8	108.9	109.8	110.3	110.0	109.4	109.1	108.8	107.7	107.4	Q
98.8	99.4	99.0	98.7	98.6	98.3	99.1	98.7	97.1	97.4	96.4	96.1	95.7	94.6	94.2	R
97.7	97.9	97.7	96.4	95.4	94.8	96.5	98.1	98.9	99.9	99.0	98.2	98.2	97.7	98.7	E09,10
94.3	93.5	93.2	94.2	95.1	94.9	96.1	97.1	96.6	95.5	94.9	94.3	94.2	94.0	94.2	E11
92.7	93.2	97.6	93.0	93.3	93.6	93.6	92.1	94.8	94.0	93.5	94.3	96.4	96.4	96.4	E12
96.6	97.4	97.8	52.0	47.6	51.6	51.9	52.2	53.4	53.4	53.1	52.2	51.0	51.0	52.8	E13
96.2	96.2	96.1	95.5	95.6	95.3	95.5	95.4	95.2	94.0	93.8	93.0	93.0	91.2	91.2	E14
94.1	93.0	93.2	92.4	91.8	90.9	91.8	92.5	93.1	92.9	92.2	92.2	92.3	92.5	92.8	E15
139.1	138.7	138.1	136.9	136.5	137.6	141.7	141.2	141.0	141.8	141.0	139.8	139.8	139.9	139.7	E16,17
98.9	98.5	99.1	100.0	100.2	100.1	101.5	101.1	101.8	102.2	101.7	102.2	101.8	101.2	101.1	E18
101.7	83.7	83.5	100.9	100.5	100.5	103.0	84.1	103.4	103.7	101.3	102.0	100.4	98.3	98.3	E19
95.7	95.5	94.7	95.1	94.9	94.6	96.1	94.9	95.0	94.4	94.5	94.1	94.3	94.3	94.1	E21
96.6	96.5	96.2	95.4	94.8	92.9	94.8	94.5	93.6	93.5	93.2	93.0	92.8	92.8	93.0	E22
105.8	106.8	105.2	105.3	105.2	105.2	106.9	106.6	107.2	107.8	108.2	107.3	107.2	106.6	106.9	E23
97.4	98.1	98.2	98.1	97.7	97.4	98.6	99.6	99.3	99.0	98.5	99.0	97.6	97.3	97.1	E24
97.1	96.9	96.7	96.7	96.5	96.3	97.2	97.7	97.9	97.4	97.1	96.7	96.5	96.1	95.8	E25
102.3	101.5	101.0	100.5	99.8	99.2	101.0	101.4	102.3	102.3	101.4	100.7	100.6	100.4	100.0	E26
91.7	91.2	90.9	91.6	91.4	90.3	90.2	89.5	94.6	92.1	89.0	92.9	95.4	88.2	89.5	E27
112.9	112.5	112.2	113.2	112.0	112.0	81.2	80.6	80.3	80.3	80.0	79.1	78.6	80.1	80.6	E28
98.5	98.5	98.2	97.7	97.6	97.3	98.7	98.3	98.5	98.1	97.9	97.9	97.8	97.7	97.4	E29
109.8	109.8	109.8	109.7	109.3	109.3	110.8	111.0	111.0	111.2	110.9	110.6	108.9	108.5	108.9	E30
93.6	93.4	93.1	92.6	92.4	92.0	93.0	93.1	92.9	92.9	92.6	92.3	92.3	92.0	91.7	E31
100.5	100.6	100.7	98.1	98.1	99.2	100.3	100.6	99.0	98.6	97.6	97.5	96.9	97.1	96.9	E32,20
103.2	102.8	98.2	96.7	96.3	94.8	95.9	96.1	95.6	95.8	95.1	94.0	94.9	94.3	94.1	I-1
101.7	101.4	102.0	101.6	100.8	99.6	98.2	98.1	97.7	98.6	99.1	98.6	98.5	98.6	98.7	I-2
0.0	△ 0.1	△ 0.8	△ 0.4	△ 0.9	△ 1.4	△ 0.8	△ 0.9	△ 0.4	△ 0.4	△ 1.0	△ 1.3	△ 2.4	△ 2.5	△ 1.9	T L
△ 1.6	△ 1.9	△ 2.9	△ 3.5	△ 4.0	△ 3.7	△ 4.0	△ 3.4	△ 3.6	△ 3.4	△ 4.2	△ 3.8	△ 5.4	△ 6.2	△ 5.2	D
△ 2.3	△ 2.5	△ 2.6	△ 1.2	△ 2.9	△ 3.3	△ 1.2	△ 2.3	0.0	0.7	△ 1.2	△ 1.2	△ 1.5	△ 1.5	△ 1.3	E
1.0	1.7	1.8	△ 13.8	△ 13.6	△ 14.1	△ 4.1	△ 19.4	△ 20.0	△ 6.2	△ 20.7	△ 20.9	△ 20.0	△ 20.1	△ 20.1	F
0.4	0.7	0.3	1.8	1.9	0.1	3.1	△ 4.8	△ 5.6	△ 5.3	△ 5.2	△ 4.7	△ 4.1	△ 3.2	△ 2.1	G
0.6	0.9	0.4	0.4	0.5	0.3	△ 0.4	0.3	0.2	0.1	△ 1.3	△ 1.5	△ 2.9	△ 3.2	△ 2.3	H
1.9	1.5	△ 1.1	△ 2.2	△ 2.6	△ 4.1	△ 5.1	△ 4.8	△ 4.9	△ 4.1	△ 4.0	△ 5.6	△ 5.1	△ 5.0	△ 3.7	I
△ 3.8	△ 2.6	△ 2.7	△ 2.3	△ 2.6	△ 2.7	△ 3.7	△ 3.8	△ 4.1	△ 5.3	△ 5.1	△ 5.1	△ 5.2	△ 5.9	△ 6.2	J
2.0	2.2	1.8	0.4	△ 1.5	△ 1.1	△ 2.4	△ 1.3	△ 1.4	△ 1.0	0.9	1.0	△ 0.3	△ 2.2	△ 1.9	K
5.4	4.7	4.0	4.5	3.7	4.4	△ 5.4	2.5	2.6	1.3	1.2	0.9	△ 0.1	△ 0.7	△ 0.1	L
△ 1.4	△ 2.2	△ 2.4	△ 1.4	0.6	△ 2.0	△ 2.7	△ 0.8	2.8	2.1	0.3	△ 1.2	△ 3.4	△ 2.0	0.4	M
△ 6.0	△ 4.4	△ 4.8	△ 5.2	△ 4.7	△ 6.9	△ 1.6	0.1	△ 1.2	△ 3.3	△ 0.9	1.5	1.8	2.7	1.7	N
2.7	0.6	1.5	1.4	2.5	1.6	12.3	11.0	10.6	9.1	10.4	9.9	△ 0.3	1.2	0.0	O
1.8	2.3	2.0	2.0	2.5	2.8	1.9	2.0	1.9	1.1	0.9	1.7	△ 0.1	△ 0.6	△ 0.6	P
△ 3.4	△ 3.0	△ 2.3	19.7	19.6	18.5	13.3	14.0	14.5	14.8	14.9	14.0	14.6	13.5	12.8	Q
2.5	2.4	0.9	1.9	1.8	0.9	1.1	0.4	△ 1.4	△ 1.5	△ 2.4	△ 2.9	△ 3.1	△ 4.8	△ 4.8	R
△ 1.7	△ 1.9	△ 2.0	△ 0.9	△ 1.9	△ 2.9	△ 0.6	0.9	1.9	2.5	1.5	1.6	0.5	△ 0.2	1.0	E09,10
△ 3.4	△ 3.4	△ 3.3	△ 0.2	0.5	0.3	△ 0.2	1.1	0.7	0.3	0.0	△ 0.3	△ 0.1	0.5	1.1	E11
△ 9.8	△ 7.2	△ 2.6	△ 7.0	△ 7.0	△ 6.4	△ 7.1	△ 5.0	△ 1.9	△ 2.7	△ 3.1	1.0	4.0	3.4	△ 1.2	E12
△ 2.7	△ 1.5	△ 0.9	△ 47.2	△ 51.8	△ 47.2	△ 47.3	△ 46.8	△ 45.1	△ 46.0	△ 46.8	△ 48.2	△ 47.2	△ 47.6	△ 46.0	E13
△ 1.6	△ 1.9	△ 1.3	△ 0.6	△ 1.2	△ 1.9	△ 2.6	△ 2.7	△ 1.8	△ 2.6	△ 3.7	△ 3.6	△ 3.3	△ 5.2	△ 5.1	E14
△ 4.6	△ 4.3	△ 3.5	△ 4.0	△ 3.9	△ 4.2	△ 4.5	△ 3.6	△ 2.8	△ 3.1	△ 2.4	△ 1.8	△ 1.9	△ 0.5	△ 0.4	E15
40.4	39.3	38.8	0.5	△ 1.0	0.1	3.3	3.0	3.1	3.4	2.2	0.4	0.5	0.9	1.2	E16,17
0.5	1.1	△ 1.3	1.5	2.2	1.7	△ 2.8	△ 2.9	△ 2.5	2.3	1.3	3.0	2.9	2.7	2.0	E18
4.0	△ 14.4	△ 14.7	25.2	23.3	23.3	0.7	△ 17.5	2.2	24.3	21.2	22.0	△ 1.3	17.4	17.7	E19
△ 4.5	△ 4.6	△ 5.1	△ 4.3	△ 3.5	△ 3.7	△ 1.3	△ 2.8	△ 2.8	△ 2.6	△ 2.2	△ 2.5	△ 1.5	△ 1.3	△ 0.6	E21
△ 3.9	△ 3.7	△ 3.5	△ 4.0	△ 3.8	△ 6.3	△ 5.1	△ 4.7	△ 5.0	△ 4.1	△ 4.3	△ 4.3	△ 3.9	△ 3.8	△ 3.3	E22
7.4	7.6	7.1	5.7	5.3	△ 1.0	0.3	0.5	1.6	1.5	2.0	1.0	1.3	△ 0.2	1.6	E23
△ 0.7	△ 0.4	△ 1.6	△ 0.1	△ 0.6	△ 1.1	0.0	0.8	0.9	1.1	0.4	1.3	0.2	△ 0.8	△ 1.1	E24
△ 3.3	△ 3.3	△ 3.0	△ 3.0	△ 2.8	△ 2.5	△ 2.5	△ 1.8	△ 1.3	△ 1.2	△ 1.1	△ 1.2	△ 0.6	△ 0.8	△ 0.9	E25
3.0	2.8	1.9	31.0	0.2	△ 0.6	29.0	28.8	29.5	28.4	△ 0.9	△ 1.7	△ 1.7	△ 1.1	△ 1.0	E26
△ 8.0	△ 8.3	△ 8.1	△ 6.8	△ 6.6	△ 7.7	△ 8.1	△ 6.0	2.9	1.1	△ 2.6	1.4	4.0	△ 3.3	△ 1.5	E27
△ 2.8	△ 2.5	△ 2.0	△ 1.2	△ 0.3	△ 1.1	90.2	△ 29.0	△ 29.1	△ 28.7	△ 29.0	△ 29.7	△ 30.4	△ 28.8	△ 28.2	E28
△ 0.8	△ 0.9	△ 0.7	△ 1.0	△ 1.1	△ 0.6	△ 0.9	△ 1.1	△ 0.4	△ 0.7	△ 0.7	△ 0.7	△ 0.7	△ 0.8	△ 0.8	E29
10.5	9.8	10.0	9.7	9.0	9.2	9.7	11.7	11.3	0.9	1.5	0.7	△ 0.8	△ 1.2	△ 0.8	E30
△ 6.2	△ 6.1	△ 5.5	△ 6.0	△ 5.8	△ 5.7	△ 6.5	△ 6.1	△ 1.9	△ 1.3	△ 1.3	△ 1.4	△ 1.4	△ 1.5	△ 1.5	E31
1.1	1.9	2.6	6.3	△ 0.7	0.0	△ 0.7	△ 0.3	△ 1.8	△ 2.1	△ 3.2	△ 3.0	△ 3.6	△ 3.5	△ 3.8	E32,20
2.0	1.2	△ 3.5	△ 5.3	△ 4.9	△ 6.7	△ 6.9	△ 6.5	△ 7.3	△ 7.2	△ 7.7	△ 9.0	△ 8.0	△ 8.3	△ 4.2	I-1
1.8	1.6	0.5	0.2	△ 0.9	△ 2.4	△ 3.7	△ 3.4	△ 3.3	△ 2.2	△ 1.6	△ 3.1	△ 3.1	△ 2.8	△ 3.2	I-2

指

数

対前年同月比

(%)

第11表 産業大中分類別

指 数	産 業	2021年 平均	2022年 平均	年								
				0		2		1			9月	
				1月	2月	3月	4月	5月	6月	7月		8月
数	TL 調査産業計	99.1	97.6	98.9	99.2	99.1	99.4	99.6	99.0	98.8	99.1	99.0
	D 建設業	99.3	94.4	99.8	99.6	98.8	100.7	100.0	99.7	99.2	98.4	98.5
	E 製造業	97.6	95.7	97.5	99.3	99.2	97.6	98.7	96.7	95.8	97.6	97.4
	F 電気・ガス・熱供給・水道業	99.5	94.9	98.6	98.4	98.7	99.5	100.0	99.1	100.0	101.1	100.7
	G 情報通信業	102.4	97.4	100.3	100.0	100.9	101.2	101.6	103.1	103.8	103.5	103.3
	H 運輸業、郵便業	99.6	99.0	99.1	99.3	99.2	99.4	99.2	99.6	98.4	100.0	100.1
	I 卸売業、小売業	102.2	98.1	102.6	102.3	102.7	103.0	103.0	102.5	101.5	101.1	102.6
	J 金融業、保険業	98.1	93.8	97.9	98.7	97.6	102.5	99.5	98.4	98.7	98.1	97.9
	K 不動産業、物品賃貸業	98.7	100.6	99.2	99.8	99.7	99.4	98.6	99.1	98.9	97.9	97.3
	L 学術研究、専門・技術サービス業	100.3	100.1	99.8	99.5	98.4	102.1	102.0	101.6	101.1	100.4	99.5
	M 宿泊業、飲食サービス業	100.0	96.7	98.6	96.1	98.8	100.6	100.1	99.7	101.6	101.9	100.6
	N 生活関連サービス業、娯楽業	94.9	87.2	100.9	99.7	104.9	102.1	98.6	96.9	96.5	89.1	88.3
	O 教育、学習支援業	99.4	107.4	99.7	98.4	96.1	97.0	98.0	99.2	102.3	99.7	99.5
	P 医療、福祉	100.3	99.9	99.1	99.0	98.2	101.4	100.7	101.4	101.3	100.7	100.2
	Q 複合サービス事業	95.3	121.3	99.0	98.3	98.3	94.9	94.8	94.6	94.6	93.7	94.2
	R サービス業（他に分類されないもの）	97.4	95.5	96.1	96.1	96.3	97.2	97.5	97.3	98.2	98.0	98.2
	E09,10 食品製造業、飲料・たばこ・飼料製造業	99.5	99.9	98.1	98.2	98.6	99.2	99.3	99.8	100.4	100.2	99.3
	E11 繊維工業	96.2	92.6	95.3	95.6	95.6	98.2	98.0	97.8	96.7	96.1	95.6
	E12 木材・木製品製造業（家具を除く）	98.9	90.9	99.2	100.0	99.3	100.9	99.6	98.9	98.9	98.7	98.2
	E13 家具・装備品製造業	98.9	39.0	99.5	98.7	98.7	99.4	99.1	99.3	99.0	98.9	99.0
	E14 パルプ・紙・紙加工品製造業	98.1	95.1	96.8	97.8	98.3	99.1	99.9	98.4	98.2	99.2	98.1
	E15 印刷・同関連業	97.9	97.1	97.5	97.3	96.6	98.6	98.5	98.1	98.2	98.0	98.1
	E16,17 化学工業、石油製品・石炭製品製造業	148.4	149.2	146.8	148.9	148.7	148.8	148.5	148.4	147.9	148.2	148.5
	E18 プラスチック製品製造業	102.6	102.6	101.1	101.1	100.4	107.8	107.3	107.8	101.5	101.5	101.0
	E19 ゴム製品製造業	101.2	103.4	98.1	99.4	99.2	102.9	102.5	101.7	101.6	101.8	101.9
	E21 窯業・土石製品製造業	96.5	93.9	98.4	98.0	97.8	97.0	96.9	96.8	96.2	96.0	95.6
	E22 鉄鋼業	97.9	93.4	99.2	98.5	99.1	100.2	99.4	98.6	97.2	97.2	96.8
	E23 非鉄金属製造業	106.3	107.7	99.6	100.0	108.1	108.5	107.9	107.2	108.0	107.0	107.1
	E24 金属製品製造業	96.1	96.1	96.0	96.5	96.9	97.1	97.1	96.6	95.9	96.0	95.6
	E25 はん用機械器具製造業	98.0	96.3	99.3	98.7	98.2	99.3	99.3	98.8	98.2	97.7	97.6
	E26 生産用機械器具製造業	85.9	100.1	66.1	99.5	99.5	67.0	66.9	67.0	66.6	99.9	100.0
	E27 業務用機械器具製造業	93.6	89.0	98.1	98.1	97.9	98.8	95.3	91.0	90.5	90.9	91.1
	E28 電子部品・デバイス・電子回路製造業	103.9	80.7	111.1	110.7	110.2	36.4	110.2	110.0	109.8	109.8	109.6
	E29 電気機械器具製造業	98.1	97.0	98.2	98.3	97.8	99.0	98.9	98.2	98.3	98.0	98.0
E30 情報通信機械器具製造業	99.7	100.4	100.1	100.4	100.2	100.9	99.4	99.7	99.4	99.0	99.4	
E31 輸送用機械器具製造業	95.7	92.5	98.3	97.9	97.4	99.6	99.4	94.6	93.9	93.9	93.6	
E32,20 その他の製造業、なめし革・同製品・毛皮製造業	98.3	98.6	90.2	99.7	99.3	99.7	99.7	98.9	99.4	98.9	98.4	
I-1 卸売業	100.7	96.7	100.7	101.1	101.7	102.0	102.1	101.5	101.1	100.6	100.2	
I-2 小売業	103.3	99.1	104.0	103.2	103.3	103.7	103.6	103.2	101.8	101.7	104.4	
対前年同月比 (%)	TL 調査産業計	△ 1.0	△ 1.5	△ 1.6	△ 1.5	△ 0.8	△ 0.5	△ 0.5	△ 1.3	△ 1.4	△ 0.9	△ 0.7
	D 建設業	△ 0.8	△ 4.9	△ 0.5	△ 0.4	△ 0.8	0.1	0.2	-0.8	△ 0.7	△ 2.0	△ 1.9
	E 製造業	△ 2.4	△ 1.9	△ 1.3	△ 0.6	△ 0.7	△ 2.8	△ 2.5	△ 4.2	△ 4.6	△ 2.4	△ 2.6
	F 電気・ガス・熱供給・水道業	△ 0.5	△ 4.6	△ 1.6	△ 1.5	△ 0.8	△ 0.8	0.0	△ 1.8	△ 0.9	0.6	0.5
	G 情報通信業	2.4	△ 4.9	1.4	1.0	2.5	1.4	1.8	-2.7	2.9	3.2	2.8
	H 運輸業、郵便業	△ 0.4	△ 0.6	△ 0.1	△ 0.2	△ 0.5	△ 1.1	△ 0.8	△ 0.5	△ 1.8	△ 0.5	△ 0.1
	I 卸売業、小売業	2.2	△ 4.0	4.8	4.6	4.5	3.7	3.9	1.9	0.9	0.1	1.8
	J 金融業、保険業	△ 2.0	△ 4.4	△ 2.4	△ 1.3	△ 0.9	△ 0.4	△ 2.2	△ 3.3	△ 1.5	△ 1.6	△ 1.4
	K 不動産業、物品賃貸業	△ 1.2	1.9	△ 3.5	△ 3.5	△ 0.6	△ 1.3	0.2	0.1	0.1	△ 0.9	△ 2.0
	L 学術研究、専門・技術サービス業	0.3	△ 0.2	0.0	0.0	△ 0.4	0.5	1.4	3.1	0.4	0.4	△ 0.7
	M 宿泊業、飲食サービス業	0.0	△ 3.3	△ 8.8	△ 10.1	△ 1.2	18.1	3.7	-2.1	1.4	1.6	0.4
	N 生活関連サービス業、娯楽業	△ 5.1	△ 8.1	△ 5.8	△ 5.0	5.6	3.7	0.8	△ 0.8	△ 1.6	△ 9.8	△ 11.1
	O 教育、学習支援業	△ 0.6	8.0	△ 5.5	△ 5.8	△ 2.9	△ 2.8	0.6	0.0	2.8	1.7	1.5
	P 医療、福祉	0.3	△ 0.4	△ 1.4	0.1	△ 1.1	1.4	△ 0.5	0.4	0.7	0.1	0.3
	Q 複合サービス事業	△ 4.6	27.3	△ 2.1	△ 2.8	△ 1.6	△ 5.2	△ 5.2	△ 5.7	△ 5.6	△ 6.7	△ 5.4
	R サービス業（他に分類されないもの）	△ 2.6	△ 2.0	△ 6.9	△ 8.3	△ 7.1	△ 5.7	△ 3.1	△ 1.9	△ 0.6	0.1	1.3
	E09,10 食品製造業、飲料・たばこ・飼料製造業	△ 0.5	0.4	△ 1.8	△ 1.0	△ 0.1	△ 1.8	△ 1.2	△ 0.9	△ 0.3	0.3	△ 0.8
	E11 繊維工業	△ 3.8	△ 3.7	△ 8.1	△ 7.0	△ 7.1	△ 4.2	△ 3.0	△ 2.5	△ 2.8	△ 3.3	△ 3.0
	E12 木材・木製品製造業（家具を除く）	△ 1.2	△ 8.1	0.5	1.7	△ 0.4	△ 0.2	△ 0.7	△ 1.2	△ 1.6	△ 1.5	△ 2.1
	E13 家具・装備品製造業	△ 1.1	△ 60.6	△ 0.2	△ 1.1	△ 1.2	△ 0.1	△ 0.9	△ 1.1	△ 1.7	△ 2.0	△ 1.6
	E14 パルプ・紙・紙加工品製造業	△ 1.9	△ 3.1	△ 8.0	8.0	△ 4.0	△ 3.6	△ 1.1	△ 2.3	△ 2.6	△ 1.3	△ 1.0
	E15 印刷・同関連業	△ 2.1	△ 0.8	△ 3.5	△ 2.8	△ 3.3	△ 2.9	△ 3.4	△ 3.5	△ 0.9	△ 0.7	0.4
	E16,17 化学工業、石油製品・石炭製品製造業	48.4	0.5	45.6	48.4	49.2	48.4	48.4	47.9	47.7	48.4	48.6
	E18 プラスチック製品製造業	2.6	0.0	5.1	4.5	4.5	△ 4.7	3.2	4.2	3.6	3.7	3.3
	E19 ゴム製品製造業	1.3	2.2	△ 2.1	△ 1.2	△ 1.6	0.1	0.7	0.6	1.5	2.0	2.8
	E21 窯業・土石製品製造業	△ 3.5	△ 2.7	△ 0.8	△ 0.9	△ 1.1	△ 3.2	△ 4.3	△ 4.1	△ 5.0	△ 4.8	△ 4.5
	E22 鉄鋼業	△ 2.1	△ 4.6	0.7	△ 0.2	0.3	△ 1.0	△ 1.5	△ 2.1	△ 3.2	△ 3.3	△ 3.7
	E23 非鉄金属製造業	6.3	1.3	△ 1.8	△ 0.4	8.4	5.9	6.5	6.3	7.7	7.8	8.3
	E24 金属製品製造業	△ 3.9	0.0	△ 5.1	△ 3.6	△ 3.1	△ 5.0	△ 4.3	△ 3.9	△ 4.4	△ 3.3	△ 3.6
	E25 はん用機械器具製造業	△ 2.1	△ 1.7	0.7	0.2	△ 1.1	△ 1.9	△ 1.8	△ 2.3	△ 2.8	△ 3.2	△ 2.6
	E26 生産用機械器具製造業	△ 14.1	16.5	△ 33.5	0.3	0.6	△ 33.4	△ 33.3	△ 33.5	△ 33.9	△ 0.3	△ 0.2
	E27 業務用機械器具製造業	△ 6.4	△ 4.9	△ 2.7	△ 2.3	△ 2.3	△ 3.2	△ 5.4	△ 10.3	△ 8.0	△ 7.8	△ 7.3
	E28 電子部品・デバイス・電子回路製造業	3.9	△ 22.3	202.8	△ 1.4	△ 1.9	△ 3.2	△ 2.1	△ 2.5	△ 2.9	△ 3.2	△ 3.2
	E29 電気機械器具製造業	△ 1.9	△ 1.1	△ 3.9	△ 3.7	△ 3.8	△ 0.5	△ 1.0	△ 1.5	△ 1.6	△ 1.3	△ 0.9
E30 情報通信機械器具製造業	△ 0.2	0.7	△ 0.4	0.2	0.2	0.5	△ 1.0	△ 0.2	△ 0.5	△ 0.9	△ 0.1	
E31 輸送用機械器具製造業	△ 4.3	△ 3.3	△ 1.8	△ 2.0	△ 2.4	△ 1.4	△ 1.6	△ 5.8	△ 6.3	△ 6.0	△ 6.4	
E32,20 その他の製造業、なめし革・同製品・毛皮製造業	△ 1.7	0.3	△ 10.5	△ 1.0	△ 1.0	△ 1.1	△ 0.6	△ 1.2	△ 0.5	△ 0.8	△ 1.6	
I-1 卸売業	0.7	△ 4.0	2.5	2.0	2.6	1.0	1.7	1.0	1.1	1.0	0.4	
I-2 小売業	3.3	△ 4.1	6.6	6.5	5.9	5.9	5.7	2.6	0.6	△ 0.3	2.8	

常用雇用指数

(2020年平均=100、常用労働者30人以上)

月 別															業 種
10月	11月	12月	1月	2月	3月	4月	5月	6月	7月	8月	9月	10月	11月	12月	
99.1	98.9	98.9	98.3	97.9	97.3	98.9	98.6	98.5	98.3	97.9	97.3	96.2	96.0	95.9	T L
98.9	98.7	98.7	98.6	98.5	98.0	96.8	96.3	95.9	95.3	95.0	94.8	88.9	87.8	87.2	D
97.3	97.1	96.9	95.7	95.4	94.9	95.9	96.2	96.3	96.3	96.0	95.6	95.4	95.2	95.0	E
99.6	99.2	99.2	99.0	99.0	98.8	94.0	93.5	93.5	92.5	94.1	93.7	93.9	93.6	93.5	F
103.6	103.4	103.5	102.9	102.6	102.1	105.4	94.2	94.9	95.0	94.6	94.3	94.5	94.1	93.9	G
100.5	100.5	100.2	99.7	99.8	99.8	99.6	99.7	99.5	98.9	98.3	98.2	97.7	98.3	98.4	H
101.8	101.4	101.8	100.9	100.1	98.4	97.6	97.3	97.6	98.1	97.9	96.9	97.8	97.3	97.0	I
96.6	95.8	95.1	95.4	94.5	94.9	97.5	96.6	94.9	93.5	93.2	93.2	91.2	90.6	90.3	J
97.7	98.1	98.7	98.3	98.8	98.2	102.1	102.9	102.4	101.2	100.5	100.9	100.9	100.5	100.3	K
100.2	99.5	99.5	100.1	100.4	99.5	100.1	100.1	99.9	100.5	99.9	99.9	100.1	100.1	100.3	L
101.8	99.9	99.7	95.6	93.6	97.6	97.6	98.7	100.1	101.1	99.4	93.8	93.1	94.0	95.9	M
86.7	86.6	88.6	87.8	86.5	86.5	86.8	86.6	87.1	87.5	88.2	87.6	86.9	87.3	87.4	N
101.4	100.3	101.5	100.8	100.7	97.4	113.3	114.4	115.1	115.4	114.4	113.5	101.1	101.5	101.4	O
100.6	101.0	100.5	101.0	100.2	100.0	101.8	100.8	100.6	99.2	99.1	99.0	99.2	99.0	98.9	P
93.7	93.7	94.2	128.0	125.8	123.0	120.6	121.5	121.5	120.3	119.8	119.3	118.7	118.2	118.8	Q
97.9	98.3	98.2	97.8	98.0	97.6	98.2	97.2	95.1	95.5	94.3	94.3	93.9	92.4	92.1	R
100.0	100.3	100.4	99.3	97.9	97.4	98.9	100.4	100.8	101.9	101.0	100.3	100.1	99.5	100.7	E09,10
95.2	95.3	94.7	94.4	93.1	92.9	94.3	94.2	94.0	93.0	92.3	91.5	90.9	90.4	90.3	E11
97.0	97.8	98.0	87.3	87.9	87.7	87.8	89.3	90.3	91.3	93.2	93.2	94.4	94.4	94.4	E12
98.6	98.6	98.2	37.9	37.5	37.5	39.2	39.6	39.9	39.8	39.5	39.6	39.4	39.3	39.1	E13
97.4	97.0	96.9	96.3	96.4	96.1	96.0	96.6	96.0	95.1	94.9	94.9	95.0	92.4	91.8	E14
98.4	97.5	97.9	97.1	96.7	95.6	96.6	97.7	97.6	96.9	96.9	96.9	97.0	97.4	98.3	E15
148.8	148.7	149.1	147.7	147.2	146.1	150.1	150.8	150.5	151.6	150.5	148.9	148.9	149.0	148.8	E16,17
100.7	100.2	100.5	101.1	101.1	100.9	102.8	103.5	104.3	104.3	103.8	103.3	102.3	102.1	101.6	E18
102.2	101.9	101.7	101.3	100.9	100.9	103.9	103.8	104.4	104.8	104.6	104.4	103.9	103.9	103.9	E19
95.9	95.3	94.3	94.8	94.5	94.1	96.3	94.5	94.6	93.2	93.3	92.8	92.7	93.1	92.8	E21
96.5	96.1	95.8	95.4	95.0	92.7	94.7	94.4	93.4	93.3	93.0	92.6	92.2	92.2	92.2	E22
107.5	108.0	106.8	106.9	106.7	106.7	108.1	107.7	107.7	108.4	109.2	108.4	108.4	107.6	106.9	E23
95.4	95.5	95.1	95.5	94.8	94.9	96.3	96.9	96.7	96.9	96.8	96.7	96.3	96.1	95.8	E24
96.6	96.3	96.2	96.1	95.9	95.6	96.8	97.3	97.6	97.0	96.6	96.1	95.9	95.4	95.0	E25
99.9	99.5	99.0	98.4	98.0	97.6	99.1	100.4	101.5	101.5	101.4	100.9	100.9	100.8	100.7	E26
91.1	90.4	90.1	90.9	90.7	89.5	89.6	88.9	89.6	89.3	88.8	88.6	88.3	87.6	86.5	E27
109.8	109.3	109.3	109.5	109.6	109.9	72.1	71.5	71.1	71.1	70.7	70.5	70.8	70.8	70.6	E28
97.9	97.7	97.4	96.9	96.7	96.4	97.9	97.4	97.7	97.3	97.0	97.0	96.9	96.8	96.5	E29
99.4	99.6	99.4	99.5	99.4	99.4	100.9	101.1	101.1	101.3	101.0	101.0	99.9	99.8	99.9	E30
93.6	93.4	93.1	92.5	92.4	91.9	92.9	93.0	93.0	92.9	92.6	92.3	92.2	92.1	91.8	E31
98.4	98.5	98.7	97.1	98.2	98.2	99.9	100.4	100.3	99.7	99.0	98.9	96.9	97.3	96.9	E32,20
99.2	99.0	99.2	98.2	97.9	95.4	96.7	96.5	97.0	97.2	96.2	95.6	97.6	96.5	96.1	I-1
103.7	103.2	103.7	103.0	101.9	100.8	98.2	97.9	98.0	98.7	99.1	97.8	97.8	97.9	97.6	I-2
△ 0.6	△ 0.9	△ 1.0	△ 0.6	△ 1.3	△ 1.8	△ 0.5	△ 1.0	△ 0.5	△ 0.5	△ 1.2	△ 1.7	△ 2.9	△ 2.9	△ 3.0	T L
△ 1.6	△ 1.3	△ 1.6	△ 1.2	△ 1.1	△ 0.8	△ 3.9	△ 3.7	△ 3.8	△ 3.9	△ 3.5	△ 3.8	△ 10.1	△ 11.0	△ 11.7	D
△ 2.3	△ 2.4	△ 2.3	△ 1.8	△ 3.9	△ 4.3	△ 1.7	△ 2.5	△ 0.4	0.5	△ 1.6	△ 1.8	△ 2.0	△ 2.0	△ 2.0	E
△ 0.3	0.3	0.4	0.4	0.6	0.1	△ 5.5	△ 6.5	△ 5.7	△ 7.5	△ 6.9	△ 7.0	△ 5.7	△ 5.6	△ 5.7	F
2.7	2.5	3.0	2.6	2.6	1.2	4.2	△ 7.3	△ 8.0	△ 8.5	△ 8.6	△ 8.7	△ 8.8	△ 9.0	△ 9.3	G
0.4	0.4	0.4	0.6	0.5	0.6	0.2	0.5	△ 0.1	0.5	△ 1.7	△ 1.9	△ 2.8	△ 2.2	△ 1.8	H
0.8	0.1	△ 0.7	△ 1.7	△ 2.2	△ 4.2	△ 5.2	△ 5.5	△ 4.8	△ 3.3	△ 3.2	△ 5.6	△ 3.9	△ 4.0	△ 4.7	I
△ 2.3	△ 2.8	△ 3.4	△ 2.6	△ 4.3	△ 2.8	△ 4.9	△ 2.9	△ 3.6	△ 5.3	△ 5.0	△ 4.8	△ 5.6	△ 5.4	△ 5.0	J
△ 1.9	△ 1.2	△ 0.8	△ 0.9	△ 1.0	△ 1.5	2.7	4.4	3.3	2.3	2.7	3.7	3.3	2.4	2.1	K
△ 0.1	△ 0.3	△ 0.5	0.3	0.9	1.1	△ 2.0	△ 1.9	△ 1.7	△ 0.6	△ 0.5	0.4	△ 0.1	0.6	0.8	L
0.8	△ 2.0	△ 2.1	△ 3.0	△ 2.6	△ 1.2	△ 3.0	△ 1.4	0.4	△ 0.5	△ 2.5	△ 6.8	△ 8.5	△ 5.9	△ 3.8	M
△ 12.4	△ 12.4	△ 12.2	△ 13.0	△ 13.2	△ 17.5	△ 15.0	△ 12.2	△ 10.1	△ 9.3	△ 1.0	△ 0.8	0.2	0.8	△ 1.4	N
2.7	0.1	1.4	1.1	2.3	1.4	16.8	16.7	16.0	12.8	14.7	14.1	△ 0.3	1.2	△ 0.1	O
1.0	1.6	1.2	1.9	1.2	1.8	0.4	0.1	△ 0.8	△ 2.1	△ 1.6	△ 1.2	△ 1.4	△ 2.0	△ 1.6	P
△ 5.6	△ 5.5	△ 4.4	29.3	28.0	25.1	27.1	28.2	28.4	27.2	27.9	26.6	26.7	26.1	26.1	Q
0.8	1.1	0.4	1.8	2.0	1.3	1.0	△ 0.3	△ 2.3	△ 2.7	△ 3.8	△ 4.0	△ 4.1	△ 6.0	△ 6.2	R
0.1	0.3	0.7	1.2	△ 0.3	△ 1.2	△ 0.3	1.1	1.0	1.5	0.8	1.0	0.1	△ 0.8	0.3	E09,10
△ 1.4	△ 1.3	△ 1.3	△ 0.9	△ 2.6	△ 2.8	△ 4.0	△ 3.9	△ 3.9	△ 3.8	△ 4.0	△ 4.3	△ 4.5	△ 5.1	△ 4.6	E11
△ 4.3	△ 2.2	△ 1.5	△ 12.0	△ 12.1	△ 11.7	△ 13.0	△ 10.3	△ 8.7	△ 7.7	△ 5.6	△ 5.1	△ 2.7	△ 3.5	△ 3.7	E12
△ 1.5	△ 0.9	△ 1.0	△ 61.9	△ 62.0	△ 62.0	△ 60.6	△ 60.0	△ 59.8	△ 59.8	△ 60.1	△ 60.0	△ 60.0	△ 60.1	△ 60.2	E13
△ 1.7	△ 2.3	△ 1.6	△ 0.5	△ 1.4	△ 2.2	△ 3.1	△ 3.3	△ 2.4	△ 3.2	△ 4.3	△ 3.3	△ 2.5	△ 4.7	△ 5.3	E14
△ 1.6	△ 2.3	△ 0.8	△ 0.4	△ 0.6	△ 1.0	△ 2.0	△ 0.8	△ 0.5	△ 1.3	△ 1.1	△ 1.2	△ 1.4	△ 0.1	0.4	E15
49.3	49.8	49.1	0.6	△ 1.1	△ 1.7	0.9	1.5	1.4	2.5	1.6	0.3	0.1	0.2	△ 0.2	E16,17
3.1	2.7	△ 0.8	0.0	0.0	0.5	△ 4.6	△ 3.5	△ 3.2	2.8	2.3	2.3	1.6	1.9	1.1	E18
4.4	4.5	4.0	3.3	1.5	1.7	1.0	1.3	2.7	3.1	2.8	2.5	1.7	2.0	2.2	E19
△ 3.8	△ 4.3	△ 4.9	△ 3.7	△ 3.6	△ 3.8	△ 0.7	△ 2.5	△ 2.3	△ 3.1	△ 2.8	△ 2.9	△ 3.3	△ 2.3	△ 1.6	E21
△ 3.8	△ 3.8	△ 3.7	△ 3.8	△ 3.6	△ 6.5	△ 5.5	△ 5.0	△ 5.3	△ 4.0	△ 4.3	△ 4.3	△ 4.5	△ 4.1	△ 3.8	E22
9.4	9.0	9.1	7.3	6.7	△ 1.3	△ 0.4	△ 0.2	0.5	0.4	2.1	1.2	0.8	△ 0.4	0.1	E23
△ 3.1	△ 3.5	△ 3.6	△ 0.5	△ 1.8	△ 2.1	△ 0.8	△ 0.2	0.1	1.0	0.8	1.2	0.9	0.6	0.7	E24
△ 3.2	△ 3.2	△ 3.1	△ 3.2	△ 2.8	△ 2.6	△ 2.5	△ 2.0	△ 1.2	△ 1.2	△ 1.1	△ 1.5	△ 0.7	△ 0.9	△ 1.2	E25
△ 0.1	△ 0.2	△ 0.8	48.9	△ 1.5	△ 1.9	47.9	50.1	51.5	52.4	1.5	0.9	1.0	1.3	1.7	E26
△ 9.0	△ 4.4	△ 9.1	△ 7.3	△ 7.5	△ 8.6	△ 9.3	△ 6.7	△ 1.5	△ 1.3	△ 2.3	△ 2.7	△ 3.1	△ 3.1	△ 4.0	E27
△ 2.7	△ 2.3	△ 1.7	△ 1.4	△ 1.0	△ 0.3	98.1	△ 35.1	△ 35.4	△ 35.2	△ 35.6	△ 35.7	△ 35.5	△ 35.2	△ 35.4	E28
△ 1.2	△ 1.5	△ 1.4	△ 1.3	△ 1.6	△ 1.4	△ 1.1	△ 1.5	△ 0.5	△ 1.0	△ 1.0	△ 1.0	△ 1.0	△ 0.9	△ 0.9	E29
0.0	△ 0.6	△ 0.4	△ 0.6	△ 1.0	△ 0.8	0.0	1.7	1.4	1.9	2.0	1.6	0.5	0.2	0.5	E30
△ 6.1	△ 6.1	△ 5.4	△ 5.9	△ 5.6	△ 5.6	△ 6.7	△ 6.4	△ 1.7	△ 1.1	△ 1.4	△ 1.4	△ 1.5	△ 1.4	△ 1.4	E31
△ 0.7	△ 1.0	△ 0.1	7.6	△ 1.5	△ 1.1	0.2	0.7	1.4	0.3	0.1	0.5	△ 1.5	△ 1.2	△ 1.8	E32,20
△ 1.5	△ 1.9	△ 1.8	△ 2.5	△ 3.2	△ 6.2	△ 5.2	△ 5.5	△ 4.4	△ 3.9	△ 4.4	△ 4.6	△ 1.6	△ 2.5	△ 3.1	I-1
2.5	1.7	△ 0.1	△ 1.0	△ 1.3	△ 2.4	△ 5.3	△ 5.5	△ 5.0	△ 3.0	△ 2.6	△ 6.3	△ 5.7	△ 5.1	△ 5.9	I-2

指 数
対 前 年 同 月 比 (%)

第12表 産業大中分類別

業	業	入 職 率										
		2022年 平均	年 月									
			1 月	2 月	3 月	4 月	5 月	6 月	7 月	8 月	9 月	10 月
常用労働者 5人以上	T L 調査 産 業 計	1.83	1.24	1.32	1.58	5.56	1.73	1.71	1.71	1.33	1.38	1.67
	D 建設 産 業 業	1.41	1.25	0.88	0.38	5.41	1.82	0.93	0.96	1.27	0.78	1.54
	E 製 造 産 業 業	1.05	0.82	0.71	0.86	2.92	1.27	1.12	0.94	0.62	0.89	1.00
	F 電 気 ・ ガ ス ・ 熱 供 給 ・ 水 道 業	0.98	0.29	0.47	0.07	5.65	0.53	0.38	0.64	2.58	0.14	0.51
	G 情 報 通 信 業	1.63	0.61	0.43	0.42	5.73	1.52	2.18	2.45	0.94	1.19	2.02
	H 運 輸 業 ， 郵 便 業 業	1.43	0.89	1.49	1.48	4.41	1.27	1.11	1.40	1.41	1.08	0.80
	I 卸 売 業 ， 小 売 業 業	1.61	1.05	1.14	1.57	3.31	1.51	1.44	2.11	1.44	1.37	1.76
	J 金 融 業 ， 保 険 業 業	1.55	0.84	0.46	1.23	8.72	1.26	0.49	0.45	0.63	0.49	2.71
	K 不 動 産 業 ， 物 品 賃 貸 業 業	2.39	1.20	2.87	1.85	4.67	3.62	2.45	1.48	1.96	2.90	2.06
	L 学 術 研 究 ， 専 門 ・ 技 術 サ ー ビ ス 業 業	1.40	2.36	0.63	1.36	3.85	2.09	1.54	0.74	0.78	0.87	1.16
	M 宿 泊 業 ， 飲 食 サ ー ビ ス 業 業	3.68	2.01	2.23	3.82	6.88	2.60	4.50	3.93	2.72	3.46	3.51
	N 生 活 関 連 サ ー ビ ス 業 ， 娯 楽 業 業	2.23	1.06	2.45	1.16	7.06	2.58	1.82	2.14	1.63	1.69	1.38
	O 教 育 ， 学 習 支 援 業 業	3.12	0.99	0.52	0.81	25.41	1.54	0.69	1.17	0.85	1.34	2.24
	P 医 療 ， 福 祉 社 業	1.81	1.32	1.89	2.07	5.82	1.49	1.70	1.53	1.25	1.30	1.23
	Q 複 合 サ ー ビ ス 事 業	1.24	0.53	0.98	0.51	9.15	0.87	1.00	0.37	0.18	0.34	0.09
	R サ ー ビ ス 業 (他 に 分 類 さ れ ない も の)	2.87	2.55	2.70	2.91	4.05	3.23	3.37	2.94	2.63	1.96	2.92
	E09,10 食 料 品 製 造 業 ， 飲 料 ・ た ば こ ・ 飼 料 製 造 業	1.75	0.65	1.00	1.04	4.04	2.76	2.30	2.10	0.85	0.98	1.75
	E11 織 維 工 業	1.47	2.26	3.11	0.46	3.02	1.43	0.28	1.73	1.07	1.07	1.40
	E12 木 材 ・ 木 製 品 製 造 業 (家 具 を 除 く)	1.28	1.68	0.51	0.78	0.39	0.97	3.23	1.10	1.70	1.15	2.75
	E13 家 具 ・ 装 備 品 製 造 業	2.32	0.53	0.12	11.26	5.39	0.70	2.67	0.45	0.03	0.50	1.99
	E14 バ ル プ ・ 紙 ・ 紙 加 工 品 製 造 業	1.09	0.73	0.69	0.70	2.52	0.90	1.76	0.91	0.79	1.01	0.87
	E15 印 刷 ・ 同 関 連 業	1.11	0.14	0.59	0.39	2.73	0.98	1.42	0.48	0.88	1.45	1.53
	E16,17 化 学 工 業 ， 石 油 製 品 ・ 石 炭 製 品 製 造 業	1.33	0.53	0.36	2.61	8.62	1.38	0.48	0.99	0.02	0.18	0.47
	E18 プ ラ ス チ ッ ク 製 品 製 造 業	1.50	1.35	1.46	1.25	3.39	1.82	1.68	1.27	1.03	1.36	1.42
	E19 ゴ ム 製 品 製 造 業	0.79	0.32	0.25	0.29	2.91	0.30	0.95	0.69	0.65	2.00	0.42
	E21 窯 業 ・ 土 石 製 品 製 造 業	0.81	0.76	0.35	0.39	2.42	1.12	0.48	0.79	0.93	0.57	0.97
E22 鉄 鋼 製 造 業	0.85	0.28	0.47	0.47	4.15	0.88	0.26	0.89	0.54	0.60	0.60	
E23 非 鉄 金 属 製 造 業	0.97	0.60	0.37	0.65	3.38	0.59	1.53	1.26	1.29	0.47	0.40	
E24 金 属 製 品 製 造 業	0.98	0.96	0.56	0.67	2.25	1.70	0.59	0.97	0.66	1.87	0.79	
E25 は ん 用 機 械 器 具 製 造 業	0.45	0.25	0.04	0.25	2.68	0.60	0.41	0.21	0.16	0.22	0.15	
E26 生 産 用 機 械 器 具 製 造 業	0.81	0.71	0.46	0.22	2.71	1.15	1.63	0.52	0.30	0.33	0.52	
E27 業 務 用 機 械 器 具 製 造 業	2.31	1.61	1.10	0.42	2.60	0.46	6.46	0.78	1.31	5.79	3.89	
E28 電 子 部 品 ・ デ バ イ ス ・ 電 子 回 路 製 造 業	1.55	1.69	0.37	1.01	3.91	2.35	1.22	1.15	0.14	0.84	0.93	
E29 電 気 機 械 器 具 製 造 業	0.94	0.70	0.83	0.89	2.81	0.85	0.91	0.76	0.47	0.99	0.70	
E30 情 報 通 信 機 械 器 具 製 造 業	0.69	0.22	0.22	1.04	2.73	1.14	0.38	0.36	0.20	0.40	0.56	
E31 輸 送 用 機 械 器 具 製 造 業	0.86	0.84	0.61	0.80	2.39	1.09	0.72	0.84	0.56	0.50	0.86	
E32,20 そ の 他 の 製 造 業 ， な め し 革 ・ 同 製 品 ・ 毛 皮 製 造 業	1.18	0.66	1.04	1.95	2.46	1.24	0.46	0.68	0.48	1.52	1.83	
I-1 卸 売 業	1.10	0.63	0.32	1.09	3.63	1.04	0.91	1.14	0.60	0.72	1.77	
I-2 小 売 業	1.94	1.33	1.66	1.88	3.11	1.83	1.79	2.75	1.99	1.80	1.76	
常用労働者 30人以上	T L 調査 産 業 計	1.72	1.26	1.09	1.39	6.01	1.61	1.54	1.50	1.18	1.08	1.63
	D 建設 産 業 業	1.37	1.12	0.37	0.86	8.15	1.44	0.95	0.55	0.57	0.50	0.80
	E 製 造 産 業 業	0.99	0.80	0.58	0.73	3.02	1.25	1.01	0.99	0.62	0.67	0.84
	F 電 気 ・ ガ ス ・ 熱 供 給 ・ 水 道 業	0.98	0.29	0.47	0.07	5.65	0.53	0.38	0.64	2.58	0.14	0.51
	G 情 報 通 信 業	1.44	0.25	0.59	0.18	6.10	1.51	2.44	2.43	0.57	0.64	1.83
	H 運 輸 業 ， 郵 便 業 業	1.48	0.95	1.35	1.94	4.74	1.10	0.87	1.61	0.86	1.07	0.94
	I 卸 売 業 ， 小 売 業 業	1.45	1.05	0.80	1.65	2.96	1.53	1.59	1.48	1.30	0.92	2.30
	J 金 融 業 ， 保 険 業 業	1.68	1.37	0.38	1.14	11.08	1.38	0.57	0.29	0.55	0.49	2.09
	K 不 動 産 業 ， 物 品 賃 貸 業 業	2.10	1.15	3.79	0.69	7.44	3.53	1.01	1.30	0.97	1.51	1.73
	L 学 術 研 究 ， 専 門 ・ 技 術 サ ー ビ ス 業 業	1.24	2.13	0.80	0.33	3.87	0.87	0.89	1.26	0.67	1.17	1.58
	M 宿 泊 業 ， 飲 食 サ ー ビ ス 業 業	3.34	2.48	2.00	3.38	5.75	3.02	4.53	3.39	2.73	2.94	2.66
	N 生 活 関 連 サ ー ビ ス 業 ， 娯 楽 業 業	1.88	0.54	1.44	1.72	4.51	2.34	2.20	2.11	2.23	1.01	1.22
	O 教 育 ， 学 習 支 援 業 業	3.52	1.11	0.60	0.55	30.59	1.85	0.76	0.84	0.62	1.17	2.45
	P 医 療 ， 福 祉 社 業	1.63	1.46	0.94	1.42	6.59	1.01	1.01	1.23	1.21	1.01	1.46
	Q 複 合 サ ー ビ ス 事 業	1.20	0.88	1.64	0.86	6.75	0.88	0.82	0.04	0.30	0.58	0.14
	R サ ー ビ ス 業 (他 に 分 類 さ れ ない も の)	3.27	2.91	3.27	3.28	4.18	3.41	3.99	3.46	3.14	2.32	3.53
	E09,10 食 料 品 製 造 業 ， 飲 料 ・ た ば こ ・ 飼 料 製 造 業	1.77	0.72	1.11	1.28	4.08	2.60	1.89	2.45	0.99	0.91	1.51
	E11 織 維 工 業	0.94	1.49	0.76	0.75	2.76	0.72	0.46	1.14	0.68	0.78	0.58
	E12 木 材 ・ 木 製 品 製 造 業 (家 具 を 除 く)	1.55	1.16	1.16	0.90	0.90	2.22	1.89	2.49	3.78	0.73	2.50
	E13 家 具 ・ 装 備 品 製 造 業	1.09	1.00	0.22	0.35	6.28	1.24	1.22	0.80	0.06	0.90	0.18
	E14 バ ル プ ・ 紙 ・ 紙 加 工 品 製 造 業	1.05	0.97	0.92	0.83	2.07	1.20	1.17	0.68	0.59	1.34	1.16
	E15 印 刷 ・ 同 関 連 業	1.12	0.23	0.92	0.20	3.01	1.53	1.00	0.44	0.96	1.47	1.49
	E16,17 化 学 工 業 ， 石 油 製 品 ・ 石 炭 製 品 製 造 業	1.40	0.63	0.43	1.43	9.61	1.68	0.57	1.20	0.02	0.22	0.57
	E18 プ ラ ス チ ッ ク 製 品 製 造 業	1.43	0.91	0.89	1.22	3.58	1.99	1.84	1.22	1.10	0.72	1.43
	E19 ゴ ム 製 品 製 造 業	0.78	0.39	0.31	0.35	3.57	0.30	1.16	0.84	0.79	0.34	0.50
	E21 窯 業 ・ 土 石 製 品 製 造 業	0.90	1.02	0.20	0.22	3.25	1.19	0.64	0.44	0.85	0.77	0.91
E22 鉄 鋼 製 造 業	0.72	0.34	0.37	0.57	3.56	0.48	0.31	0.97	0.45	0.44	0.26	
E23 非 鉄 金 属 製 造 業	0.95	0.73	0.45	0.79	3.36	0.72	1.13	1.21	1.58	0.58	0.49	
E24 金 属 製 品 製 造 業	1.00	1.31	0.40	0.76	2.30	1.32	0.82	1.61	0.63	1.74	0.59	
E25 は ん 用 機 械 器 具 製 造 業	0.56	0.31	0.05	0.31	3.33	0.75	0.51	0.25	0.20	0.28	0.18	
E26 生 産 用 機 械 器 具 製 造 業	0.91	0.34	0.33	0.32	2.59	1.67	2.10	0.75	0.43	0.36	0.74	
E27 業 務 用 機 械 器 具 製 造 業	1.12	1.93	1.13	0.50	2.93	0.55	1.89	0.97	0.66	0.87	1.07	
E28 電 子 部 品 ・ デ バ イ ス ・ 電 子 回 路 製 造 業	0.74	0.49	0.45	0.45	1.60	0.76	0.44	0.34	0.18	1.11	1.22	
E29 電 気 機 械 器 具 製 造 業	0.99	0.70	0.85	0.92	3.09	0.93	0.99	0.78	0.43	0.97	0.79	
E30 情 報 通 信 機 械 器 具 製 造 業	0.71	0.24	0.24	1.14	3.00	0.99	0.41	0.40	0.22	0.44	0.61	
E31 輸 送 用 機 械 器 具 製 造 業	0.82	0.85	0.49	0.66	2.46	1.04	0.70	0.79	0.54	0.50	0.76	
E32,20 そ の 他 の 製 造 業 ， な め し 革 ・ 同 製 品 ・ 毛 皮 製 造 業	1.51	1.05	1.64	1.26	3.87	1.94	0.71	1.05	0.73	1.24	1.79	
I-1 卸 売 業	1.31	0.88	0.48	1.33	3.73	0.89	1.46	1.07	0.67	0.81	3.29	
I-2 小 売 業	1.57	1.18	1.05	1.90	2.37	2.04	1.70	1.81	1.82	1.01	1.50	

入職率、離職率

(單位：%)

別		離職率												產業	
11月	12月	2022年平均	1月	2月	3月	4月	5月	6月	7月	8月	9月	10月	11月		12月
1.38	1.37	1.99	1.77	1.75	2.05	4.33	1.98	1.79	1.64	1.72	1.71	2.38	1.49	1.29	T L
0.26	1.48	1.85	2.12	1.47	0.93	4.90	1.63	1.20	0.64	2.18	1.14	3.65	1.40	0.93	D
0.58	0.87	1.14	1.24	1.05	1.21	1.89	1.07	0.88	1.03	1.15	1.08	1.14	1.06	0.91	E
0.18	0.30	1.46	0.49	0.50	0.30	10.44	1.09	0.42	1.66	0.92	0.52	0.33	0.51	0.36	F
0.84	1.22	1.77	0.55	0.69	0.72	2.53	9.66	1.52	1.60	0.69	0.68	1.54	0.45	0.62	G
0.95	0.90	1.63	1.17	1.18	1.90	5.00	1.03	1.21	2.21	1.77	1.15	1.51	0.74	0.70	H
1.40	1.20	1.91	1.92	1.77	2.88	3.71	1.50	1.92	1.46	1.43	2.15	1.40	1.61	1.21	I
0.81	0.45	2.07	1.17	1.02	1.84	7.39	2.14	2.09	1.47	0.74	0.83	4.21	0.73	1.25	J
1.44	2.12	2.54	2.30	3.88	3.15	4.94	2.70	2.28	1.74	1.25	2.73	2.27	2.23	1.04	K
0.46	0.96	1.41	1.96	1.60	1.27	3.13	1.21	1.52	1.40	0.87	1.00	1.35	0.86	0.69	L
4.35	4.15	3.55	3.29	4.58	3.14	6.83	3.24	3.22	3.02	3.71	4.18	2.65	2.36	2.33	M
2.01	1.83	2.08	1.79	1.84	1.87	2.65	2.71	3.10	1.71	1.06	1.61	1.79	2.08	2.69	N
1.12	0.73	3.02	1.36	0.51	3.41	13.09	1.60	0.21	0.77	1.43	1.96	10.38	0.66	0.91	O
1.26	0.89	1.87	1.56	1.73	1.48	4.53	1.97	1.55	2.18	1.53	1.36	2.09	1.18	1.27	P
0.16	0.74	1.99	1.47	2.01	1.87	13.40	0.08	0.50	0.63	0.78	0.60	0.35	1.20	1.02	Q
2.85	2.34	3.28	2.84	2.80	3.24	3.26	3.57	5.00	2.68	3.65	2.22	3.33	4.01	2.74	R
1.09	2.38	1.66	2.01	2.05	1.71	2.25	1.08	1.53	1.12	1.75	1.74	1.76	1.62	1.29	E09,10
0.64	1.18	1.37	1.13	2.19	0.58	1.76	0.48	0.73	2.93	1.68	1.70	1.44	0.93	0.94	E11
0.16	0.88	0.98	1.83	0.17	0.50	0.33	2.56	0.34	1.98	2.15	0.32	0.57	0.16	0.87	E12
0.45	3.75	2.29	2.57	8.41	2.90	4.91	0.10	0.34	0.51	0.48	2.27	4.17	0.59	0.22	E13
0.67	1.53	1.52	1.37	0.60	0.98	2.31	1.03	1.89	2.25	0.99	1.88	0.78	2.69	1.52	E14
1.32	1.35	1.14	1.04	1.23	1.37	1.74	0.24	0.70	0.72	1.61	1.45	1.48	1.05	1.00	E15
0.11	0.24	1.23	1.37	0.60	1.82	5.66	1.71	0.64	0.40	0.60	1.05	0.49	0.05	0.36	E16,17
0.92	1.02	1.32	0.35	1.28	1.33	2.05	2.21	0.93	0.94	1.48	0.86	1.85	1.44	1.13	E18
0.44	0.26	1.03	0.72	0.56	0.30	0.45	0.43	0.48	0.37	3.01	1.28	1.94	2.54	0.29	E19
0.72	0.27	0.87	0.44	0.58	0.66	0.87	2.33	0.43	1.39	0.87	0.97	0.77	0.66	0.49	E21
0.50	0.61	1.13	1.06	1.15	2.45	2.12	1.21	1.21	1.00	0.88	0.76	0.80	0.53	0.36	E22
0.09	1.03	0.85	0.56	0.50	0.65	1.74	0.86	0.95	0.75	0.90	1.35	0.42	0.71	0.75	E23
0.35	0.38	1.07	1.08	1.01	0.97	1.05	0.64	0.92	1.30	1.09	1.40	2.15	0.65	0.60	E24
0.31	0.11	0.53	0.30	0.21	0.48	1.75	0.14	0.13	0.73	0.51	0.60	0.37	0.67	0.45	E25
0.62	0.51	0.88	1.18	1.16	0.87	0.93	0.71	0.71	0.51	1.19	1.00	0.60	0.87	0.86	E26
0.27	3.06	2.38	0.86	1.33	1.55	2.76	1.19	0.84	3.43	4.66	1.40	1.12	7.88	1.54	E27
3.53	1.51	3.93	0.91	0.29	2.10	31.43	3.03	1.65	1.17	0.53	1.92	1.56	1.65	0.86	E28
0.52	0.85	1.00	1.17	0.94	1.16	1.42	1.19	0.72	1.19	0.68	0.95	0.81	0.66	1.09	E29
0.26	0.80	0.77	0.41	0.55	1.10	1.30	0.96	0.42	0.14	0.50	0.65	2.09	0.67	0.44	E30
0.44	0.64	0.99	1.46	0.79	1.23	1.36	0.99	0.85	0.86	0.87	0.88	0.85	0.76	0.97	E31
1.10	0.71	1.50	3.36	1.04	0.83	1.30	0.97	1.99	1.09	1.55	1.58	2.49	0.82	0.99	E32,20
0.83	0.50	1.45	2.19	0.69	2.67	2.44	0.81	1.47	0.89	1.36	1.90	0.77	1.48	0.69	I-1
1.77	1.65	2.22	1.74	2.47	3.02	4.54	1.95	2.22	1.84	1.48	2.32	1.81	1.70	1.55	I-2
1.15	1.15	1.94	1.61	1.51	2.09	4.40	1.96	1.65	1.61	1.65	1.55	2.69	1.39	1.22	T L
0.63	0.44	2.37	1.14	0.45	1.41	9.36	1.90	1.37	1.21	0.84	0.81	6.98	1.91	1.02	D
0.60	0.76	1.08	1.24	0.92	1.23	1.92	0.98	0.88	1.03	0.95	1.06	1.06	0.81	0.90	E
0.18	0.30	1.46	0.49	0.50	0.30	10.44	1.09	0.42	1.66	0.92	0.52	0.33	0.51	0.36	F
0.30	0.45	2.19	0.76	0.96	0.60	2.90	12.10	1.77	2.29	1.00	0.99	1.59	0.66	0.65	G
1.24	1.05	1.63	1.39	1.30	1.89	4.99	0.93	1.16	2.17	1.44	1.19	1.49	0.63	0.92	H
1.12	0.73	1.85	1.89	1.56	3.35	3.80	1.80	1.34	0.99	1.50	1.92	1.39	1.60	1.09	I
0.46	0.34	2.11	1.17	1.30	0.75	8.32	2.27	2.29	1.85	0.80	0.52	4.28	1.05	0.68	J
0.84	1.29	1.92	1.54	3.26	1.28	3.51	2.74	1.48	2.48	1.64	1.20	1.68	1.30	0.96	K
0.55	0.73	1.17	1.50	0.59	1.18	3.29	0.83	1.15	0.64	1.22	1.23	1.39	0.55	0.47	L
3.05	4.20	3.40	3.24	4.10	2.86	5.69	1.91	3.09	2.43	4.37	5.34	3.46	2.00	2.26	M
1.95	1.30	1.99	1.30	2.98	1.76	4.12	2.59	1.55	1.69	1.43	1.68	1.97	1.50	1.26	N
0.97	0.69	3.37	1.85	0.70	3.87	14.25	0.87	0.14	0.57	1.50	1.99	13.38	0.53	0.83	O
1.00	1.16	1.76	0.96	1.66	1.69	4.73	1.98	1.21	2.70	1.30	1.07	1.25	1.20	1.33	P
0.26	1.23	1.95	2.43	3.66	3.14	8.64	0.13	0.83	1.06	0.72	1.00	0.59	0.68	0.79	Q
3.08	2.71	3.79	3.14	3.09	3.67	3.55	4.45	6.17	3.10	4.40	2.33	3.93	4.63	3.06	R
1.35	2.36	1.74	1.89	2.43	1.81	2.51	1.14	1.44	1.38	1.88	1.61	1.71	1.94	1.16	E09,10
0.57	0.64	1.34	1.77	2.13	0.94	1.34	0.78	0.63	2.23	1.44	1.71	1.21	1.04	0.84	E11
0.36	0.48	0.92	1.54	0.39	1.15	0.77	0.51	0.76	1.41	1.73	0.69	1.25	0.36	0.44	E12
0.78	0.06	0.84	1.18	1.50	0.25	1.70	0.18	0.60	0.92	0.86	0.75	0.69	1.02	0.39	E13
0.88	0.75	1.50	1.64	0.81	1.09	2.26	0.52	1.85	1.57	0.86	1.34	1.03	3.55	1.47	E14
0.91	1.22	1.07	1.00	1.37	1.30	1.95	0.38	1.10	1.14	1.01	1.48	1.42	0.48	0.25	E15
0.14	0.29	1.42	1.64	0.72	2.17	6.87	1.25	0.77	0.49	0.73	1.27	0.59	0.06	0.44	E16,17
1.28	0.98	1.34	0.34	0.91	1.39	1.69	1.33	1.04	1.28	1.57	1.18	2.43	1.46	1.43	E18
0.53	0.30	0.61	0.88	0.69	0.36	0.55	0.43	0.59	0.45	0.92	0.53	1.06	0.46	0.34	E19
0.97	0.36	1.03	0.59	0.51	0.58	0.90	3.09	0.58	1.87	0.78	1.31	1.04	0.50	0.66	E21
0.50	0.43	1.05	0.89	0.80	2.96	1.42	0.81	1.34	1.10	0.77	0.83	0.68	0.54	0.43	E22
0.11	0.26	0.95	0.68	0.60	0.79	2.11	1.04	1.16	0.59	0.77	1.31	0.51	0.87	0.91	E23
0.12	0.38	0.94	0.97	1.08	0.65	0.86	0.72	1.03	1.37	0.72	1.88	0.99	0.36	0.67	E24
0.38	0.13	0.66	0.37	0.26	0.60	2.17	0.18	0.16	0.90	0.63	0.74	0.46	0.84	0.56	E25
0.54	0.72	0.78	1.02	0.78	0.74	1.00	0.34	1.03	0.74	0.59	0.78	0.75	0.64	0.89	E26
0.35	0.61	1.46	1.04	1.40	1.85	2.74	1.42	1.00	1.32	1.21	1.19	1.39	1.13	1.84	E27
0.98	0.80	3.74	0.32	0.35	0.23	35.95	1.65	1.00	0.36	0.70	1.35	0.86	0.96	1.14	E28
0.51	0.96	1.07	1.17	1.03	1.27	1.56	1.35	0.68	1.20	0.78	0.93	0.92	0.67	1.24	E29
0.28	0.57	0.68	0.19	0.34	1.21	1.42									

参考表 1

産業別及び就業形態別状況

産 業		一 般 労 働 者			
		出 勤 日 数	総 実 労 働 時 間 数	所 定 内 労 働 時 間 数	所 定 外 労 働 時 間 数
		日	時間	時間	時間
T L	調 査 産 業 計	19.2	163.6	147.8	15.8
D	建 設 業	20.2	169.8	154.5	15.3
E	製 造 業	18.9	164.1	146.7	17.4
F	電 気 ・ ガ ス ・ 熱 供 給 ・ 水 道 業	18.1	154.8	138.1	16.7
G	情 報 通 信 業	18.8	159.0	145.3	13.7
H	運 輸 業 ， 郵 便 業	19.6	180.7	151.8	28.9
I	卸 売 業 ， 小 売 業	19.5	161.8	150.9	10.9
J	金 融 業 ， 保 険 業	18.3	146.4	137.5	8.9
K	不 動 産 業 ， 物 品 賃 貸 業	18.9	156.5	147.7	8.8
L	学 術 研 究 ， 専 門 ・ 技 術 サ ー ビ ス 業	19.0	163.0	145.9	17.1
M	宿 泊 業 ， 飲 食 サ ー ビ ス 業	19.3	167.1	151.0	16.1
N	生 活 関 連 サ ー ビ ス 業 ， 娯 楽 業	20.8	171.4	158.9	12.5
O	教 育 ， 学 習 支 援 業	18.5	163.9	141.5	22.4
P	医 療 ， 福 祉	19.2	153.5	146.0	7.5
Q	複 合 サ ー ビ ス 事 業	18.0	149.8	139.1	10.7
R	サ ー ビ ス 業 (他 に 分 類 さ れ な い も の)	19.1	162.3	146.7	15.6

産 業		一 般 労 働 者			
		出 勤 日 数	総 実 労 働 時 間 数	所 定 内 労 働 時 間 数	所 定 外 労 働 時 間 数
		日	時間	時間	時間
T L	調 査 産 業 計	18.9	163.7	145.9	17.8
D	建 設 業	19.2	169.0	147.5	21.5
E	製 造 業	18.8	164.6	146.2	18.4
F	電 気 ・ ガ ス ・ 熱 供 給 ・ 水 道 業	18.1	154.8	138.1	16.7
G	情 報 通 信 業	18.6	160.6	143.5	17.1
H	運 輸 業 ， 郵 便 業	19.4	178.9	150.4	28.5
I	卸 売 業 ， 小 売 業	19.3	162.4	150.0	12.4
J	金 融 業 ， 保 険 業	18.4	145.8	135.2	10.6
K	不 動 産 業 ， 物 品 賃 貸 業	19.1	161.2	149.4	11.8
L	学 術 研 究 ， 専 門 ・ 技 術 サ ー ビ ス 業	18.6	158.8	140.6	18.2
M	宿 泊 業 ， 飲 食 サ ー ビ ス 業	19.1	169.5	151.6	17.9
N	生 活 関 連 サ ー ビ ス 業 ， 娯 楽 業	19.9	163.9	152.3	11.6
O	教 育 ， 学 習 支 援 業	18.3	166.3	140.0	26.3
P	医 療 ， 福 祉	19.0	153.1	145.2	7.9
Q	複 合 サ ー ビ ス 事 業	18.3	156.2	140.1	16.1
R	サ ー ビ ス 業 (他 に 分 類 さ れ な い も の)	18.8	160.7	144.3	16.4

(1人平均月間出勤日数及び実労働時間数) (2022年)

(常用労働者5人以上)

パートタイム労働者				産 業	
出勤日数	総実労働時間数	所定内労働時間数	所定外労働時間数		
日	時間	時間	時間		
13.4	73.0	71.2	1.8	調 査 産 業 計	T L
14.5	84.5	83.9	0.6	建 設 業	D
16.4	106.7	101.7	5.0	製 造 業	E
16.2	120.3	120.0	0.3	電 気 ・ ガ ス ・ 熱 供 給 ・ 水 道 業	F
14.2	89.1	88.3	0.8	情 報 通 信 業	G
15.6	91.2	86.5	4.7	運 輸 業 ， 郵 便 業	H
14.5	79.2	77.6	1.6	卸 売 業 ， 小 売 業	I
16.1	80.3	79.1	1.2	金 融 業 ， 保 険 業	J
13.7	76.2	74.9	1.3	不 動 産 業 ， 物 品 賃 貸 業	K
15.2	90.5	89.9	0.6	学 術 研 究 ， 専 門 ・ 技 術 サ ー ビ ス 業	L
11.2	59.2	57.3	1.9	宿 泊 業 ， 飲 食 サ ー ビ ス 業	M
12.5	70.1	69.4	0.7	生 活 関 連 サ ー ビ ス 業 ， 娯 楽 業	N
10.7	53.9	52.9	1.0	教 育 ， 学 習 支 援 業	O
12.9	69.1	68.4	0.7	医 療 ， 福 祉	P
16.0	105.5	95.9	9.6	複 合 サ ー ビ ス 事 業	Q
15.7	66.7	65.2	1.5	サ ー ビ ス 業 (他 に 分 類 さ れ な い も の)	R

(常用労働者30人以上)

パートタイム労働者				産 業	
出勤日数	総実労働時間数	所定内労働時間数	所定外労働時間数		
日	時間	時間	時間		
14.3	78.4	76.0	2.4	調 査 産 業 計	T L
15.4	98.6	98.2	0.4	建 設 業	D
16.9	117.5	110.3	7.2	製 造 業	E
16.2	120.3	120.0	0.3	電 気 ・ ガ ス ・ 熱 供 給 ・ 水 道 業	F
12.9	83.8	82.7	1.1	情 報 通 信 業	G
15.3	90.8	85.6	5.2	運 輸 業 ， 郵 便 業	H
15.6	84.4	83.2	1.2	卸 売 業 ， 小 売 業	I
16.4	75.9	74.4	1.5	金 融 業 ， 保 険 業	J
15.0	87.5	85.5	2.0	不 動 産 業 ， 物 品 賃 貸 業	K
14.1	88.1	87.2	0.9	学 術 研 究 ， 専 門 ・ 技 術 サ ー ビ ス 業	L
11.3	61.1	58.2	2.9	宿 泊 業 ， 飲 食 サ ー ビ ス 業	M
12.9	74.6	73.5	1.1	生 活 関 連 サ ー ビ ス 業 ， 娯 楽 業	N
11.3	56.2	55.0	1.2	教 育 ， 学 習 支 援 業	O
13.5	74.3	73.5	0.8	医 療 ， 福 祉	P
16.7	108.7	95.2	13.5	複 合 サ ー ビ ス 事 業	Q
16.3	65.2	63.6	1.6	サ ー ビ ス 業 (他 に 分 類 さ れ な い も の)	R

参考表 1

産業別及び就業形態別状況

(1人)

産 業		一 般 労 働 者					
		現 金 給 与 総 額	き ま っ て 支 給 す る 給 与	所 定 内 給 与	所 定 外 給 与	特 別 に 支 払 わ れ た 給 与	現 金 給 与 総 額
		円	円	円	円	円	円
T L	調 査 産 業 計	449,989	354,986	324,498	30,488	95,003	97,731
D	建 設 業	467,940	377,755	348,582	29,173	90,185	118,097
E	製 造 業	491,602	372,824	330,716	42,108	118,778	130,528
F	電 気 ・ ガ ス ・ 熱 供 給 ・ 水 道 業	669,950	499,889	440,561	59,328	170,061	176,278
G	情 報 通 信 業	469,393	366,103	338,776	27,327	103,290	120,901
H	運 輸 業 , 郵 便 業	419,128	343,475	294,267	49,208	75,653	118,338
I	卸 売 業 , 小 売 業	454,878	361,319	342,501	18,818	93,559	94,041
J	金 融 業 , 保 険 業	467,479	350,764	335,055	15,709	116,715	202,797
K	不 動 産 業 , 物 品 賃 貸 業	444,310	344,593	326,499	18,094	99,717	100,606
L	学 術 研 究 , 専 門 ・ 技 術 サ ー ビ ス 業	535,996	405,734	372,634	33,100	130,262	127,942
M	宿 泊 業 , 飲 食 サ ー ビ ス 業	323,267	278,416	257,071	21,345	44,851	66,015
N	生 活 関 連 サ ー ビ ス 業 , 娯 楽 業	339,943	298,472	279,193	19,279	41,471	86,094
O	教 育 , 学 習 支 援 業	507,776	387,130	379,992	7,138	120,646	118,801
P	医 療 , 福 祉	402,663	330,763	310,686	20,077	71,900	113,159
Q	複 合 サ ー ビ ス 事 業	433,701	322,767	301,570	21,197	110,934	150,499
R	サ ー ビ ス 業 (他 に 分 類 さ れ な い も の)	320,362	283,058	257,320	25,738	37,304	89,959

産 業		一 般 労 働 者					
		現 金 給 与 総 額	き ま っ て 支 給 す る 給 与	所 定 内 給 与	所 定 外 給 与	特 別 に 支 払 わ れ た 給 与	現 金 給 与 総 額
		円	円	円	円	円	円
T L	調 査 産 業 計	480,134	368,868	332,231	36,637	111,266	112,074
D	建 設 業	521,139	396,121	351,744	44,377	125,018	150,433
E	製 造 業	514,516	383,640	337,012	46,628	130,876	144,726
F	電 気 ・ ガ ス ・ 熱 供 給 ・ 水 道 業	669,950	499,889	440,561	59,328	170,061	176,278
G	情 報 通 信 業	503,509	375,035	337,557	37,478	128,474	106,476
H	運 輸 業 , 郵 便 業	437,245	355,499	303,419	52,080	81,746	118,037
I	卸 売 業 , 小 売 業	508,144	381,933	358,168	23,765	126,211	102,410
J	金 融 業 , 保 険 業	501,130	375,413	356,680	18,733	125,717	255,753
K	不 動 産 業 , 物 品 賃 貸 業	473,026	373,447	348,375	25,072	99,579	106,666
L	学 術 研 究 , 専 門 ・ 技 術 サ ー ビ ス 業	587,873	423,889	385,562	38,327	163,984	139,813
M	宿 泊 業 , 飲 食 サ ー ビ ス 業	388,760	324,215	298,434	25,781	64,545	70,440
N	生 活 関 連 サ ー ビ ス 業 , 娯 楽 業	384,676	320,637	302,864	17,773	64,039	89,836
O	教 育 , 学 習 支 援 業	546,768	410,585	402,721	7,864	136,183	146,366
P	医 療 , 福 祉	432,248	348,647	323,821	24,826	83,601	131,828
Q	複 合 サ ー ビ ス 事 業	442,371	339,487	305,977	33,510	102,884	160,086
R	サ ー ビ ス 業 (他 に 分 類 さ れ な い も の)	304,465	270,296	244,162	26,134	34,169	88,760

平均月間現金給与額) (2022年)

(常用労働者5人以上)

パートタイム労働者				産 業	
きま る給 与	所 定 内 給 与	所 定 外 給 与	特別に 支払 われた 給与		
円	円	円	円		
94,498	92,303	2,195	3,233	調 査 産 業 計	T L
109,378	108,218	1,160	8,719	建 設 業	D
125,408	120,091	5,317	5,120	製 造 業	E
161,758	161,171	587	14,520	電 気 ・ ガ ス ・ 熱 供 給 ・ 水 道 業	F
112,146	111,923	223	8,755	情 報 通 信 業	G
112,837	105,294	7,543	5,501	運 輸 業 , 郵 便 業	H
92,383	90,010	2,373	1,658	卸 売 業 , 小 売 業	I
196,930	195,310	1,620	5,867	金 融 業 , 保 険 業	J
98,040	96,473	1,567	2,566	不 動 産 業 , 物 品 賃 貸 業	K
122,721	121,997	724	5,221	学 術 研 究 , 専 門 ・ 技 術 サ ー ビ ス 業	L
65,431	64,146	1,285	584	宿 泊 業 , 飲 食 サ ー ビ ス 業	M
84,191	83,347	844	1,903	生 活 関 連 サ ー ビ ス 業 , 娯 楽 業	N
108,612	107,132	1,480	10,189	教 育 , 学 習 支 援 業	O
108,203	106,852	1,351	4,956	医 療 , 福 祉	P
141,779	127,084	14,695	8,720	複 合 サ ー ビ ス 事 業	Q
87,395	85,415	1,980	2,564	サ ー ビ ス 業 (他 に 分 類 さ れ な い も の)	R

(常用労働者30人以上)

パートタイム労働者				産 業	
きま る給 与	所 定 内 給 与	所 定 外 給 与	特別に 支払 われた 給与		
円	円	円	円		
107,505	104,653	2,852	4,569	調 査 産 業 計	T L
134,333	133,613	720	16,100	建 設 業	D
138,540	131,095	7,445	6,186	製 造 業	E
161,758	161,171	587	14,520	電 気 ・ ガ ス ・ 熱 供 給 ・ 水 道 業	F
103,545	103,253	292	2,931	情 報 通 信 業	G
112,674	104,317	8,357	5,363	運 輸 業 , 郵 便 業	H
99,906	98,518	1,388	2,504	卸 売 業 , 小 売 業	I
249,350	247,099	2,251	6,403	金 融 業 , 保 険 業	J
104,933	102,629	2,304	1,733	不 動 産 業 , 物 品 賃 貸 業	K
131,029	130,017	1,012	8,784	学 術 研 究 , 専 門 ・ 技 術 サ ー ビ ス 業	L
69,497	67,403	2,094	943	宿 泊 業 , 飲 食 サ ー ビ ス 業	M
87,886	86,740	1,146	1,950	生 活 関 連 サ ー ビ ス 業 , 娯 楽 業	N
131,888	129,863	2,025	14,478	教 育 , 学 習 支 援 業	O
125,729	123,756	1,973	6,099	医 療 , 福 祉	P
150,512	129,773	20,739	9,574	複 合 サ ー ビ ス 事 業	Q
86,618	84,464	2,154	2,142	サ ー ビ ス 業 (他 に 分 類 さ れ な い も の)	R

参考表2 産業大中分類別夏季賞与及び年末賞与の支給状況（2022年）

（常用労働者30人以上）

産 業	夏 季 賞 与				年 末 賞 与			
	1 人 平 均	平 均	支 給 労 働	支 給 事 業	1 人 平 均	平 均	支 給 労 働	支 給 事 業
	支 給 額	支 給 月 数	者 数 割 合	所 数 割 合	支 給 額	支 給 月 数	者 数 割 合	所 数 割 合
	円	か 月	%	%	円	か 月	%	%
T L 調 査 産 業 計	538,083	1.28	90.8	88.2	529,283	1.36	91.2	88.1
D 建 設 業	743,083	1.85	95.4	95.7	696,944	1.66	95.0	95.6
E 製 造 業	767,497	1.36	96.3	92.8	706,723	1.43	98.5	96.6
F 電 気 ・ ガ ス ・ 熱 供 給 ・ 水 道 業	930,435	2.18	100.0	100.0	953,944	2.22	100.0	100.0
G 情 報 通 信 業	785,982	2.41	94.1	93.2	739,812	2.11	95.4	94.8
H 運 輸 業 ， 郵 便 業	431,642	1.31	94.9	93.9	407,442	1.43	96.0	94.5
I 卸 売 業 ， 小 売 業	469,172	1.35	95.2	92.6	397,963	1.24	95.5	93.0
J 金 融 業 ， 保 険 業	516,089	1.44	80.9	68.9	533,237	1.53	80.7	62.5
K 不 動 産 業 ， 物 品 賃 貸 業	288,462	1.18	94.3	94.8	318,251	1.41	92.8	89.8
L 学 術 研 究 ， 専 門 ・ 技 術 サ ー ビ ス 業	953,642	1.90	89.6	86.1	886,425	1.98	92.6	91.1
M 宿 泊 業 ， 飲 食 サ ー ビ ス 業	71,255	0.40	81.4	76.1	79,233	0.44	71.8	61.0
N 生 活 関 連 サ ー ビ ス 業 ， 娯 楽 業	218,038	0.79	82.5	81.9	253,475	0.95	87.9	82.7
O 教 育 ， 学 習 支 援 業	533,052	1.80	98.0	99.9	614,210	1.95	100.0	100.0
P 医 療 ， 福 祉	268,041	0.70	98.6	98.8	344,250	0.95	100.0	100.0
Q 複 合 サ ー ビ ス 事 業	378,048	1.60	100.0	100.0	400,702	1.67	100.0	100.0
R サ ー ビ ス 業 （ 他 に 分 類 さ れ な い も の ）	220,672	1.09	58.8	54.6	263,966	1.28	52.6	54.7
E09, 10 食 料 品 製 造 業 ， 飲 料 ・ た ば こ ・ 飼 料 製 造 業	270,547	1.24	98.7	96.0	278,606	1.23	99.6	98.1
E11 織 維 工 業	545,013	1.21	95.6	89.7	500,204	1.29	91.0	88.9
E12 木 材 ・ 木 製 品 製 造 業 （ 家 具 を 除 く ）	284,994	1.24	100.0	100.0	351,459	1.49	100.0	100.0
E13 家 具 ・ 装 備 品 製 造 業	385,465	1.22	71.6	57.9	393,760	1.41	100.0	100.0
E14 パ ル プ ・ 紙 ・ 紙 加 工 品 製 造 業	380,375	1.07	97.5	99.2	394,517	1.10	100.0	100.0
E15 印 刷 ・ 同 関 連 業	278,323	0.99	96.9	98.4	299,516	1.15	100.0	100.0
E16, 17 化 学 工 業 ， 石 油 製 品 ・ 石 炭 製 品 製 造 業	657,673	1.95	100.0	100.0	666,221	2.01	100.0	100.0
E18 プ ラ ス チ ッ ク 製 品 製 造 業	434,509	1.01	96.0	92.4	449,594	1.08	100.0	100.0
E19 ゴ ム 製 品 製 造 業	609,209	1.55	96.3	96.9	617,342	1.68	96.1	96.9
E21 窯 業 ・ 土 石 製 品 製 造 業	563,775	1.10	100.0	100.0	618,506	1.14	100.0	100.0
E22 鉄 鋼 業	832,146	1.80	90.6	79.2	800,781	1.87	100.0	100.0
E23 非 鉄 金 属 製 造 業	600,709	1.93	100.0	100.0	645,811	1.92	100.0	100.0
E24 金 属 製 品 製 造 業	483,242	1.23	100.0	100.0	488,798	1.27	100.0	100.0
E25 は ん 用 機 械 器 具 製 造 業	662,782	1.48	91.9	92.3	667,610	1.56	92.1	92.3
E26 生 産 用 機 械 器 具 製 造 業	846,082	1.69	96.2	85.8	865,130	1.98	95.9	85.2
E27 業 務 用 機 械 器 具 製 造 業	642,893	1.70	54.1	66.2	688,170	1.33	71.9	76.8
E28 電 子 部 品 ・ デ バ イ ス ・ 電 子 回 路 製 造 業	686,250	1.69	91.1	74.4	692,148	1.67	91.8	75.0
E29 電 気 機 械 器 具 製 造 業	784,232	1.09	98.9	99.4	758,624	1.25	100.0	100.0
E30 情 報 通 信 機 械 器 具 製 造 業	1,102,781	1.90	100.0	100.0	778,851	1.68	100.0	100.0
E31 輸 送 用 機 械 器 具 製 造 業	1,016,576	1.64	97.6	93.3	871,429	1.65	100.0	100.0
E32, 20 そ の 他 の 製 造 業 ， な め し 革 ・ 同 製 品 ・ 毛 皮 製 業	492,196	1.15	90.2	83.1	425,583	1.06	96.5	93.5
I-1 卸 売 業	775,735	1.96	93.8	88.9	683,905	1.93	96.4	92.5
I-2 小 売 業	232,132	0.89	96.4	95.6	170,670	0.66	94.9	93.4

参考表3 共通事業所による前年同月比（2022年）

（調査産業計、常用労働者5人以上）

年月	常用労働者			一般労働者			パートタイム労働者		
	現金給与総額	きまって支給する給与	所定内給与	現金給与総額	きまって支給する給与	所定内給与	現金給与総額	きまって支給する給与	所定内給与
	%	%	%	%	%	%	%	%	%
1月	2.7	1.0	1.0	3.1	1.3	1.2	△ 1.0	△ 1.3	△ 1.5
2月	0.3	0.1	0.3	0.2	△ 0.1	0.2	△ 0.1	△ 0.2	△ 0.2
3月	2.0	0.5	0.6	1.8	0.2	0.3	1.2	1.2	1.5
4月	1.5	0.3	0.4	1.8	0.5	0.7	△ 2.2	△ 1.6	△ 1.9
5月	△ 0.6	0.8	0.9	△ 0.9	0.7	0.8	△ 0.2	△ 0.2	0.1
6月	2.3	0.9	1.2	1.9	0.5	0.8	5.4	3.6	3.8
7月	1.7	0.4	1.2	1.6	0.2	0.9	2.5	2.3	3.3
8月	0.7	1.6	1.8	△ 0.1	0.9	1.1	6.1	6.1	6.1
9月	1.6	1.6	1.1	1.1	1.1	0.5	5.8	5.8	5.4
10月	4.3	3.1	2.4	4.0	2.7	2.0	2.1	2.2	2.0
11月	1.5	1.8	1.4	1.3	1.4	1.1	0.0	1.2	1.4
12月	5.5	2.0	2.6	5.5	1.9	2.5	2.3	1.9	1.8

（調査産業計、常用労働者5人以上）

年月	常用労働者			一般労働者			パートタイム労働者		
	総労働時間	実労働時間	所定内労働時間	総労働時間	実労働時間	所定内労働時間	総労働時間	実労働時間	所定内労働時間
	%	%	%	%	%	%	%	%	%
1月	0.2	0.2	0.8	△ 0.1	△ 0.1	△ 0.6	1.8	1.3	18.2
2月	△ 1.3	△ 1.4	0.0	△ 1.1	△ 1.3	0.7	△ 2.8	△ 2.8	△ 4.5
3月	△ 1.1	△ 1.5	2.4	△ 1.4	△ 1.7	1.8	△ 0.9	△ 1.1	5.6
4月	△ 2.5	△ 2.8	0.8	△ 2.5	△ 2.8	0.6	△ 2.9	△ 2.9	△ 4.5
5月	0.3	0.4	△ 0.9	0.1	0.2	△ 1.3	0.7	1.0	△ 8.0
6月	0.6	0.8	△ 0.8	0.2	0.3	0.0	2.0	2.6	△ 17.4
7月	△ 1.6	△ 1.6	△ 2.3	△ 2.1	△ 2.1	△ 2.4	1.0	1.6	△ 20.0
8月	3.3	3.3	2.7	2.5	2.7	0.7	5.6	5.4	15.4
9月	2.6	1.9	10.3	2.3	1.5	9.7	3.1	2.7	25.0
10月	0.9	△ 0.2	13.4	0.5	△ 0.7	12.0	0.0	0.0	0.0
11月	0.6	0.5	2.3	0.4	0.3	1.1	△ 0.3	△ 0.4	6.7
12月	△ 0.8	△ 0.9	0.0	△ 1.4	△ 1.4	△ 1.1	1.4	1.1	11.8

- (注1) 共通事業所とは、「前年同月分」及び「当月分」とともに集計対象となった調査対象事業所のことである。
2018年から部分入替え方式の導入に伴い、常に一部の調査事業所が前年も調査対象となっていることから共通事業所に限定した集計が可能となった。
- (注2) 共通事業所集計では、同一事業所の平均賃金などの変化をみるためのものであり、労働者数の変化の影響を除くため、前年同月も当月の労働者数をもとに月々の平均賃金などを計算している。
- (注3) 共通事業所のみを用いて集計を行っているため、本系列（全ての調査対象事業所のデータを用いて作成した集計）に比べ、サンプルサイズが小さくなることに留意が必要である。

参 考 每月勤劳統計調査特別調査

(常用労働者1～4人未満)

1 毎月勤労統計調査特別調査の説明

(1) 調査の目的

この調査は、常用労働者1～4人の事業所における賃金、労働時間及び雇用の実態を明らかにして、毎月実施されている常用労働者5人以上の事業所に関する「毎月勤労統計調査」を補完することを目的としています。

(2) 調査の対象

日本標準産業分類（2013年10月改定）の農業、林業、漁業、一般公務を除く「鉱業、採石業、砂利採取業」、「建設業」、「製造業」、「電気・ガス・熱供給・水道業」、「情報通信業」、「運輸業、郵便業」、「卸売業、小売業」、「金融業、保険業」、「不動産業、物品賃貸業」、「学術研究、専門・技術サービス業」、「宿泊業、飲食サービス業」、「生活関連サービス業、娯楽業（その他の生活関連サービス業のうち家事サービス業を除く）」、「教育、学習支援業」、「医療、福祉」、「複合サービス事業」、「サービス業（他に分類されないもの）（外国公務を除く）」に属し、かつ、2022年7月31日現在、1～4人の常用労働者を雇用する事業所のうち厚生労働大臣が指定する調査区内に所在する約1,000事業所を対象としました。

(3) 主な用語の定義

ア 常用労働者

調査期日（2022年7月31日）現在、当該事業所に雇われている労働者で、次のいずれかに該当する者です。

(ア) 期間を定めずに雇われている者

(イ) 1か月以上の期間を定めて雇われている者

イ きまって支給する現金給与額

労働契約、労働協約、給与規則等によってあらかじめ定められている支給条件、算定方法によって現金で支給される給与のことをいい、所得税、各種社会保険料等を差し引く前の金額です。

ウ 特別に支払われた現金給与額

2021年8月から2022年7月までの1年間に一時的又は突発的理由に基づいて支払われた現金給与及び3か月を超える期間ごとに支払われた現金給与のことをいい、夏季、年末の賞与等のことです。

エ 実労働時間数

労働者が実際に労働した時間をいい、早出時間、残業時間、手待時間を含みますが、休憩時間は除きます。

オ 出勤日数

調査期間中に労働者が実際に出勤した日数のことです。

(4) 利用上の注意

調査結果は厚生労働省政策統括官付参事官付雇用・賃金福祉統計室において集計したもののうち、愛知県分を掲載しています。

2 統計表

第1表 産業大分類及び性別常用労働者数、きまって支給する現金給与額
及び1人平均年間特別に支払われた現金給与額（常用労働者1～4人）

(2022年7月)

産 業	常 用 労 働 者 数			きまって支給する現金給与額			過去1年間特別に支払われた現金給与額（勤続1年以上）		
	計	男	女	計	男	女	計	男	女
TL 調査産業計	103,441	45,425	58,016	211,626	296,640	145,062	339,157	521,463	193,062
D 建設業	12,124	9,729	2,395	296,244	336,220	133,853	443,393	534,946	61,789
E 製造業	12,059	7,024	5,036	211,714	272,454	126,997	266,262	392,668	93,780
F 電気・ガス・熱供給・水道業	-	-	-	-	-	-	-	-	-
G 情報通信業	x	x	x	x	x	x	x	x	x
H 運輸業，郵便業	x	x	x	x	x	x	x	x	x
I 卸売業，小売業	19,394	7,608	11,786	202,568	290,574	145,763	445,863	758,944	236,494
J 金融業，保険業	x	x	x	x	x	x	x	x	x
K 不動産業，物品賃貸業	3,783	2,041	1,742	208,245	271,371	134,274	531,738	785,759	212,039
L 学術研究，専門・技術サービス業	7,645	2,881	4,764	209,586	290,504	160,659	203,792	227,239	188,749
M 宿泊業，飲食サービス業	9,856	2,877	6,979	102,645	164,789	77,028	16,387	27,574	12,199
N 生活関連サービス業，娯楽業	7,065	1,480	5,584	172,764	272,469	146,335	102,630	242,700	65,331
O 教育，学習支援業	4,012	990	3,022	140,734	267,149	99,321	320,173	695,836	205,376
P 医療，福祉	9,293	998	8,295	185,826	254,390	177,581	264,098	540,497	225,330
Q 複合サービス事業	x	x	x	x	x	x	x	x	x
R サービス業（他に分類されないもの）	12,368	7,072	5,296	242,302	295,369	171,432	457,003	595,915	288,844

第2表 産業大分類及び性別1人平均月間出勤日数、1日の実労働時間数
及び常用労働者数（常用労働者1～4人）

(2022年7月)

産 業	出 勤 日 数			通常日1日の実労働時間数			常用労働者数（勤続1年以上）		
	計	男	女	計	男	女	計	男	女
TL 調査産業計	18.7	20.4	17.4	6.7	7.6	6.0	95,830	42,632	53,198
D 建設業	20.9	21.6	18.1	7.4	7.8	5.8	11,922	9,616	2,307
E 製造業	19.3	19.9	18.5	7.0	7.8	5.9	11,371	6,562	4,809
F 電気・ガス・熱供給・水道業	-	-	-	-	-	-	-	-	-
G 情報通信業	x	x	x	x	x	x	x	x	x
H 運輸業，郵便業	x	x	x	x	x	x	x	x	x
I 卸売業，小売業	18.3	20.7	16.8	6.8	7.5	6.3	18,023	7,222	10,800
J 金融業，保険業	x	x	x	x	x	x	x	x	x
K 不動産業，物品賃貸業	18.0	19.2	16.6	6.7	7.2	6.1	3,663	2,041	1,622
L 学術研究，専門・技術サービス業	17.7	19.1	16.9	6.5	7.3	6.0	7,371	2,881	4,490
M 宿泊業，飲食サービス業	17.9	20.4	16.8	5.5	7.1	4.9	8,679	2,364	6,315
N 生活関連サービス業，娯楽業	19.2	23.1	18.2	6.7	8.1	6.4	6,525	1,372	5,153
O 教育，学習支援業	13.4	17.8	12.0	5.0	7.0	4.4	3,486	816	2,670
P 医療，福祉	19.0	21.1	18.8	6.7	7.9	6.6	7,669	943	6,726
Q 複合サービス事業	x	x	x	x	x	x	x	x	x
R サービス業（他に分類されないもの）	19.1	19.6	18.3	6.9	7.4	6.2	11,475	6,284	5,191

調 査 票 様 式

毎月勤労統計調査地方調査票

(第一種事業所用)



政府統計

秘

厚生労働省

令和 年 月 分

1 主要な生産品又は事業の内容は何ですか。
(主要なものとは、総収入の最も多いものです。)

2 調査期間はいつからいつまででしたか。(前月の最終給与締切日の翌日から、本月の最終給与締切日までの1か月間です。)

3 調査期間中に事業活動を行った日数は何日でしたか。
日

4 企業の全常用労働者数は何人ですか。該当の番号を○で囲んでください。(貴企業(同一会社)に属する事業所のすべてに雇用される常用労働者数です。)

(1) 1,000人以上 (4) 30~99人
(2) 300~999人 (5) 5~29人
(3) 100~299人

月 日から 月 日まで

常用労働者についてお答えください。常用労働者とは、期間を定めずに、又は1か月以上の期間を定めて雇われている者をいいます。事業主又は法人の代表者、無給の家族従業者は除きます。

パートタイム労働者とは、常用労働者のうち、1日の所定労働時間が一般の労働者よりも短い者及び1日の所定労働時間が一般の労働者と同じで1週の所定労働日数が一般の労働者よりも少ない者です。

※印欄は記入しないでください。

性別	5 常用労働者数				6 出勤日数 (実際に出勤した日数の合計は延べ日数(有給休暇は含まない)でください。)	7 実労働時間数 (休憩時間は含まないでください。)		8 現金給与額 (税込み額です。)		9 特別に支払われた給与の総額はいくらか。 (盆、暮等の賞与、3か月を超える期間で算定される給与ベースアップの差額連給分及び支給事由の発生が不確実な給与です。)	10 左の特別に支払われた給与の名称及び名称別の金額を記入してください。
	(1) 前調査期間の末日は何人でしたか。	(2) 採用、転勤等による増加は何人でしたか。	(3) 解雇、退職、転勤等による減少は何人でしたか。	(4) 本調査期間の末日は何人でしたか。		(1) 所定内労働時間の合計は延べ何時間でしたか。	(2) 所定外労働時間の合計は延べ何時間でしたか。	(1) きまってしまう給与の総額はいくらか。(労働協約、就業規則等に支給条件が定められている給与です。)	(2) うち、超過労働給与の総額はいくらか。(残業手当、深夜手当等です。)		
男	人	人	人	人	日	時間	時間	百万	千円	百万	千円
女	人	人	人	人	日	時間	時間	百万	千円	百万	千円
計	人	人	人	人	日	時間	時間	百万	千円	百万	千円
うち、パートタイム労働者	人	人	人	人	日	時間	時間	百万	千円	百万	千円

9 変動状況 (調査期間中に、次のことがあった場合は該当事項の数字を○で囲み、右の備考欄にその概略を記入してください。)

1 定昇を実施した。 (4) 休日に操業、営業等の事業活動を行った。
2 ベースアップを実施した。 (5) 制度上の週所定労働時間の短縮を実施した。
3 操業短縮、一時休業を実施した。 (6) 夏休みなど、週休以外の休日を増やした。

10 備考 (本月分の報告内容と前月分の間に著しい差がある場合は、その理由を記入してください。)

記入担当者 氏名
調査票提出年月日 年 月 日

この調査票は、10日までに提出してください。この調査は、統計法に基づく基幹統計を作成するために行う調査です。この調査の対象となった事業所の方々は統計法には統計法による義務があり、報告の拒否や虚偽報告については罰則があります。この調査の実施に当たっては、特に必要がある場合には、資料の提出のお願いや関係者の方々への質問を行うことがあります。

様式第4号 (第9条関係)

1 主要な生産品又は事業の内容は何ですか。
(主要なものとは、総収入の最も多いものです。)

2 調査期間はいつからいつまででしたか。(前月の最終給与締切日の翌日から、本月の最終給与締切日までの1か月間です。)

3 調査期間中に事業活動を行った日数は何日でしたか。

4 企業の全常用労働者数は何人ですか。該当の番号を○で囲んでください。(貴企業(同一会社)に属する事業所のすべてに雇用される常用労働者数です。)

(1) 1,000人以上 (4) 30~99人
 (2) 300~999人 (5) 5~29人
 (3) 100~299人

.....日
月 日から月 日まで

常用労働者についてお答えください。常用労働者とは、期間を定めず、又は1か月以上の期間を定めて雇われている者をいいます。事業主又は法人の代表者、無給の家族従業者は除きます。

パートタイム労働者とは、常用労働者のうち、1日の所定労働時間が一般の労働者よりも短い者及び1日の所定労働時間が一般の労働者と同じで1週の所定労働日数が一般の労働者よりも少ない者です。



政府統計

令和 年 月 分

統計法に基づく基幹統計調査

毎月勤労統計調査地方調査票

(第二種事業所用)

厚生労働省

都道府県番号	調査区番号	事業所一連番号	産業分類番号 大 中 小	抽出率番号	※事業所別 ※企業 ※業種 ※業種 ※業種
.....

※印刷欄は記入しないでください。

性別	5 常用労働者数		6 出勤日数		7 実労働時間数 (休憩時間は含まないでください。)		8 現金給与額 (税込み額です。)		①賞与 百万 千円	②定昇・ベースアップ等の 追給 () 月分から () 月分 千円	③3か月を超える期間で 算定される通勤手当 千円	その他(各称別に金額を 記入してください。) ④ ⑤ 千円
	(1) 前調査 期間の末日 は何人でしたか。	(2) 採用、 転勤等による 増加は何 人でしたか。	(3) 解雇、 退職、転勤 等による減 少は何人 でしたか。	(4) 本調査 期間の末日 は何人 でしたか。	(1) 実際に出勤した 日の合計は延べ 何日でしたか。 (有給休暇は含 めず、1時間でも 出勤した日は1 日に数えてくだ さい。)	(2) 所定内労働 時間の合計は延 べ何時間でした か。	(1) きまってる給与の総 額はいくらか。 (労働協約、就業規則等に 定められている給与 です。)	(2) うち、超過 労働給与の総額 はいくらでした か。(残業手当、 深夜手当等です。)				
男人人人日時間百万 千円百万 千円百万 千円百万 千円千円千円千円
女人人人日時間百万 千円百万 千円百万 千円百万 千円千円千円千円
計人人人日時間百万 千円百万 千円百万 千円百万 千円千円千円千円
うち、 パート タイム 労働者人人人日時間百万 千円百万 千円百万 千円百万 千円千円千円千円

9 変動状況 (調査期間中に、次のことがあった場合は該当事項の数字を○で囲み、右の備考欄にその概略を記入してください。)

10 備考 (本月分の報告内容と前月分の間に著しい差がある場合は、その理由を記入してください。)

事業所の
面 者 氏 名
.....

調 査 票
作 成 年 月 日
..... 年 月 日

統 計
調 査 員 印
.....

11 備考 (調査期間中に、次のことがあった場合は該当事項の数字を○で囲み、右の備考欄にその概略を記入してください。)

1 定昇を実施した。
2 ベースアップを実施した。
3 就業短縮、一時休業を実施した。
4 休日に操業、営業等の事業活動を行った。
5 制度上の週所定労働時間の短縮を実施した。
6 夏休みなど、週休以外の休日を増やした。

この調査票は、10日までに都道府県庁の統計主管課に提出してください。
この調査票は、統計法に基づく基幹統計を作成するために調査票です。
この調査の対象となった事業所の方々は統計法に基づき報告の義務があり、報告の拒否や虚偽報告については罰則があります。
この調査の実施に当たっては、特に必要がある場合には、資料の提出のお願いや関係者の方々への質問を行うことがあります。

毎月勤労統計調査特別調査票

(令和 年 7 月 分)



政府統計

厚生労働省

1 事業所名 (電話)	局 番
----------------	-----

都道府県番号	調査区番号	事業所一連番号	※産業分類番号 大 中	企業規模番号
--------	-------	---------	----------------	--------

2 主要な生産品又は事業の内容は何ですか。 (主要なものとは、総収入の最も多いものです。)	3 調査期間は、いつからいつまででしたか。(6月の最終給与締切日の翌日から7月の最終給与締切日までの1か月間です。)	4 調査期間末日の常用労働者数は何人でしたか。	5 企業(同一会社に属するすべての事業所)の全常用労働者数は、何人ですか。 該当する番号を○で囲んでください。
月 日 月 日 月 日 まで	月 日 月 日 月 日 まで	人	(1) 30人以上 (2) 5～29人 (3) 1～4人

1 氏名又は符号	2 性		3 通勤・住込み別の通住の別(注)		4 家族労働者であるかどうかの別	5 年齢	6 勤続年数	7 出勤日数 (1時間でも就業した日は1日に数えてください。有給休暇は含めないでください。)	8 1日の実労働時間 (7月中の通常日の労働時間を記入してください。休憩時間は除きます。)	9 きまって支給する現金給与額 (毎月同じように支給される給与(税込み)で、残業手当を含みます。)	10 昨年の8月1日から今年の7月31日までに特別に支払われた現金給与額(夏季又は年末の賞与、3か月を超えたる期間で算定される給与、ペーシングによる差額追加分及び支給事由の発生が不確実な給与の総額(税込み)です。毎月きまって支給する給与は含みません。)						
	男	女	住	通								家族	家族以外	歳	年	時間	万円
1	1	2	1	2	1	2	1	2									
2	1	2	1	2	1	2	1	2									
3	1	2	1	2	1	2	1	2									
4	1	2	1	2	1	2	1	2									

(注) 住込みとは、家族労働者であるかどうかを問わず、事業所の構内又は事業主の住宅内に居住し、常態として食事の提供を受けている者をいいます。

次の者は除きます。
○無給又は法人の代表者
○無給の家族従業者

常用労働者とは、期間を定めずに、又は1か月以上の期間を定めて雇われている者をいいます。

備考	面接者氏名	調査票作成年 月 日	年 月 日	統計調査員印
----	-------	------------	-------	--------

※印欄は記入しないでください。この調査は、統計法に基づく基幹統計を作成するために行う調査です。この調査の対象となった事業所の方々は統計法に基づく報告の義務があり、報告の拒否や虚偽報告については罰則があります。この調査の実施に当たっては、特に必要がある場合には、資料の提出のお願いや関係者の方々への質問を行うことがあります。