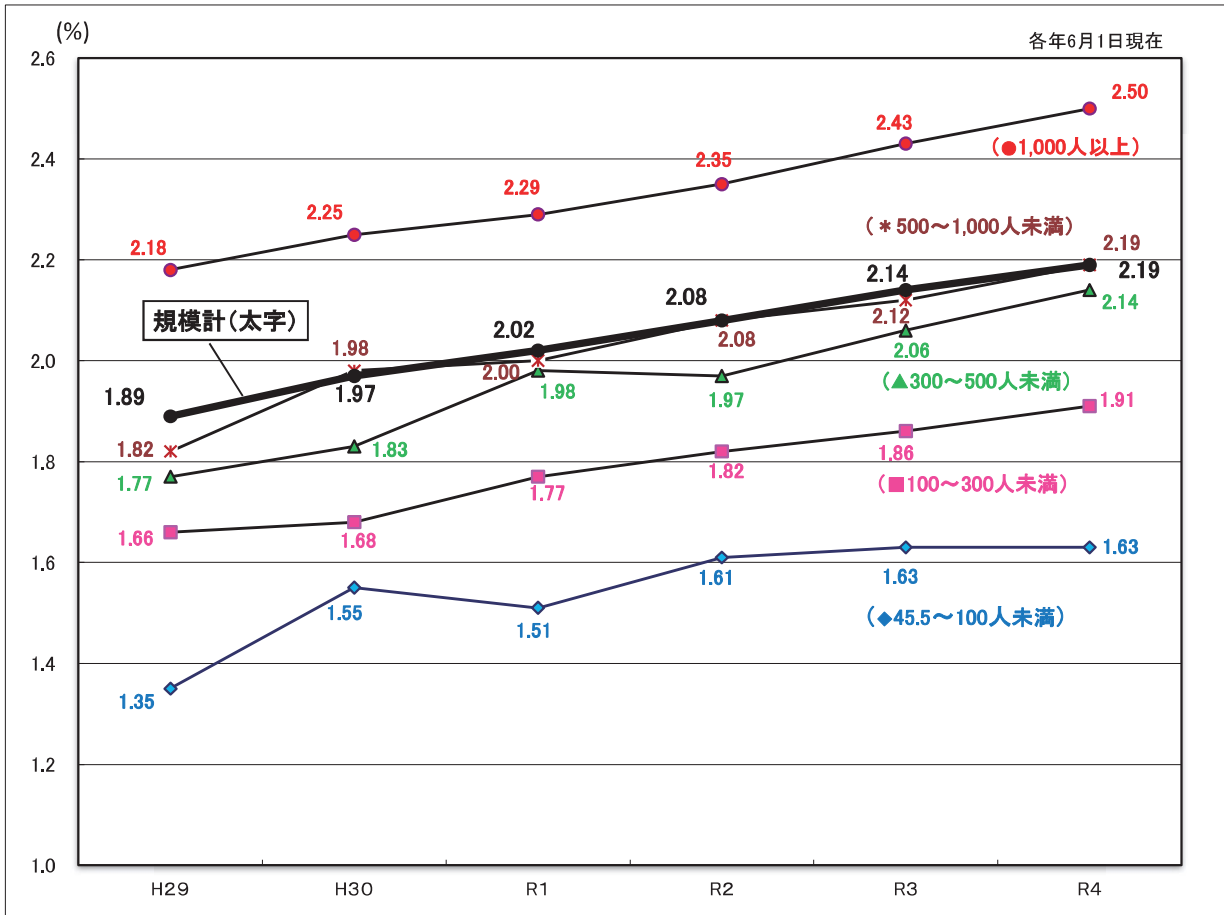
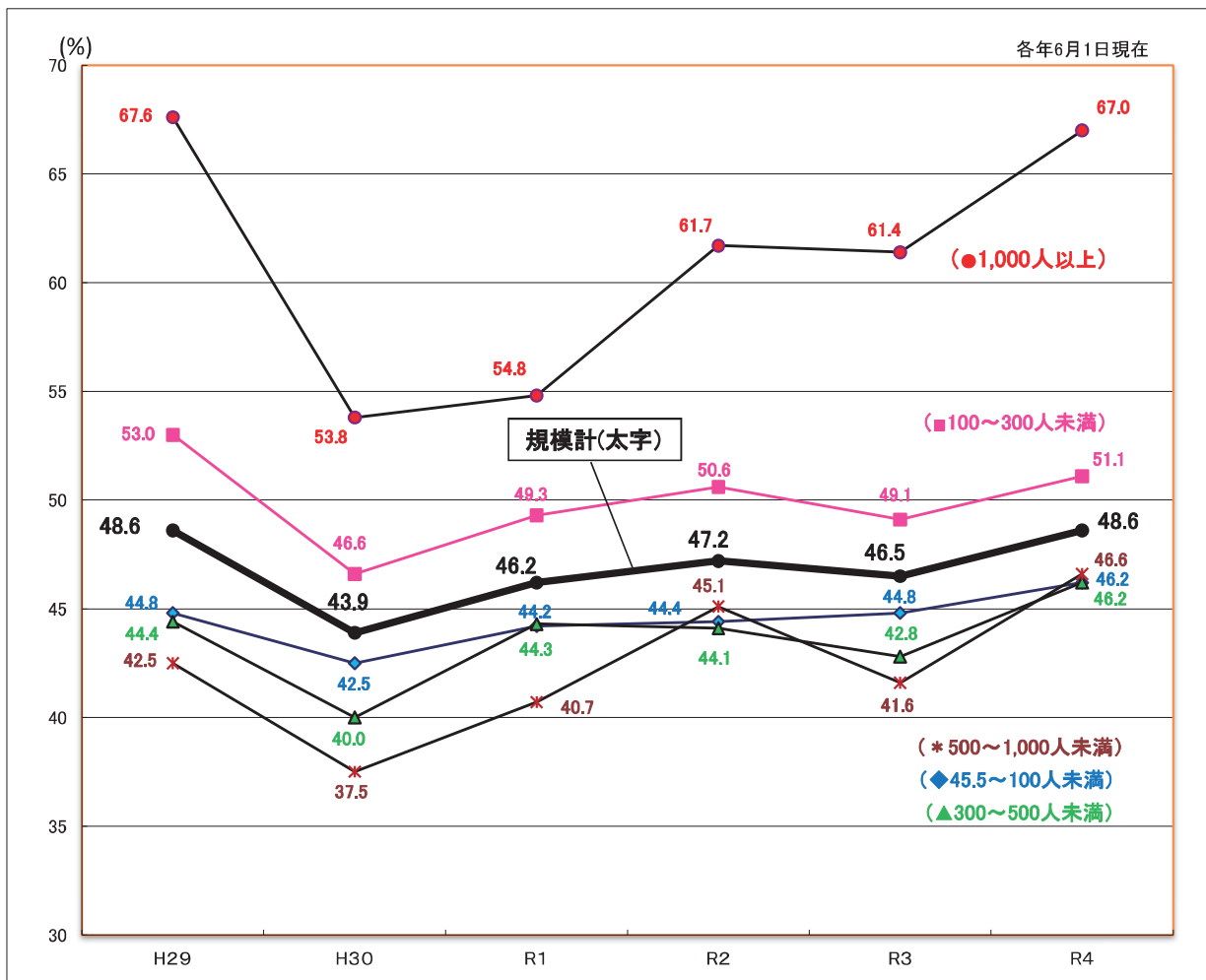


6 愛知県内企業規模別状況（グラフ）

(1) 企業規模別実雇用率



(2) 企業規模別達成企業割合



Ⅲ 障害者の登録・就職等の状況

1 ハローワークにおける障害者の就職件数等の推移

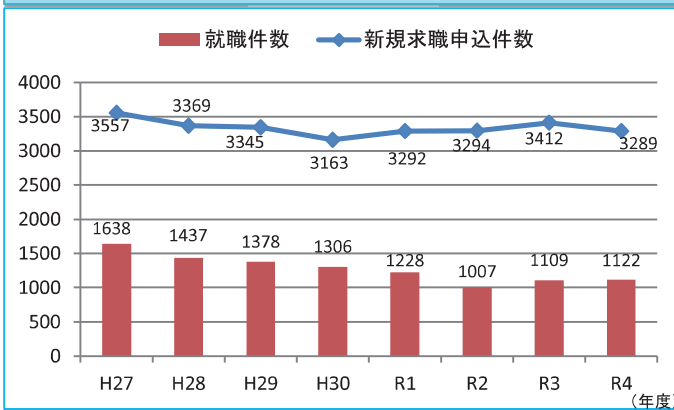
(全国)

年度	新規求職申込件数							就職件数						
	合計	身体障害者		知的障害者		精神障害者	その他	合計	身体障害者		知的障害者		精神障害者	その他
		うち重度	うち軽度	うち重度	うち軽度				うち重度	うち軽度				
H30	211,271	61,218	26,434	35,830	4,826	101,333	12,890	102,318	26,841	11,096	22,234	4,471	48,040	5,203
R1	223,229	62,024	26,104	36,853	4,672	107,495	16,857	103,163	25,484	10,556	21,899	3,951	49,612	6,168
R2	211,926	57,691	20,024	34,300	4,088	95,385	24,550	89,840	20,025	7,384	19,801	3,330	40,624	9,390
R3	223,985	58,033	19,759	34,651	4,029	108,251	23,050	96,180	20,829	7,479	19,957	3,151	45,885	9,509
R4	233,434	58,095	19,964	35,610	4,054	123,593	16,136	102,537	21,914	7,835	20,573	3,210	54,074	5,976

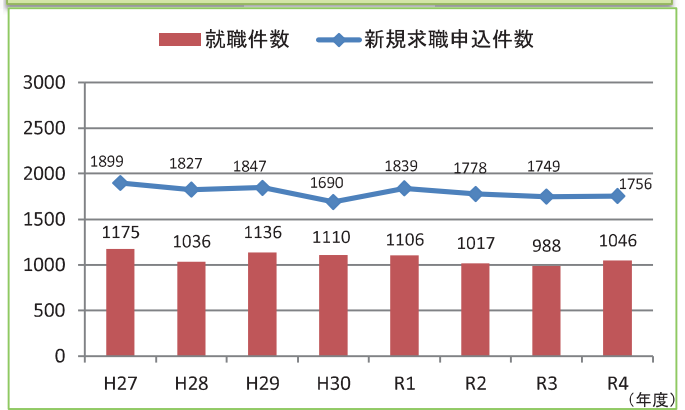
(愛知県)

年度	新規求職申込件数							就職件数						
	合計	身体障害者		知的障害者		精神障害者	その他	合計	身体障害者		知的障害者		精神障害者	その他
		うち重度	うち軽度	うち重度	うち軽度				うち重度	うち軽度				
H30	11,695	3,163	1,287	1,690	282	6,298	544	5,542	1,306	506	1,110	217	2,916	210
R1	12,366	3,292	1,303	1,839	250	6,553	682	5,652	1,228	525	1,106	224	3,079	239
R2	12,752	3,294	1,143	1,778	282	5,983	1,697	5,187	1,007	405	1,017	173	2,484	679
R3	13,778	3,412	1,160	1,749	225	7,194	1,423	5,645	1,109	415	988	175	2,932	616
R4	14,306	3,289	1,245	1,756	225	8,397	864	6,208	1,122	435	1,046	189	3,718	322

身体障害者



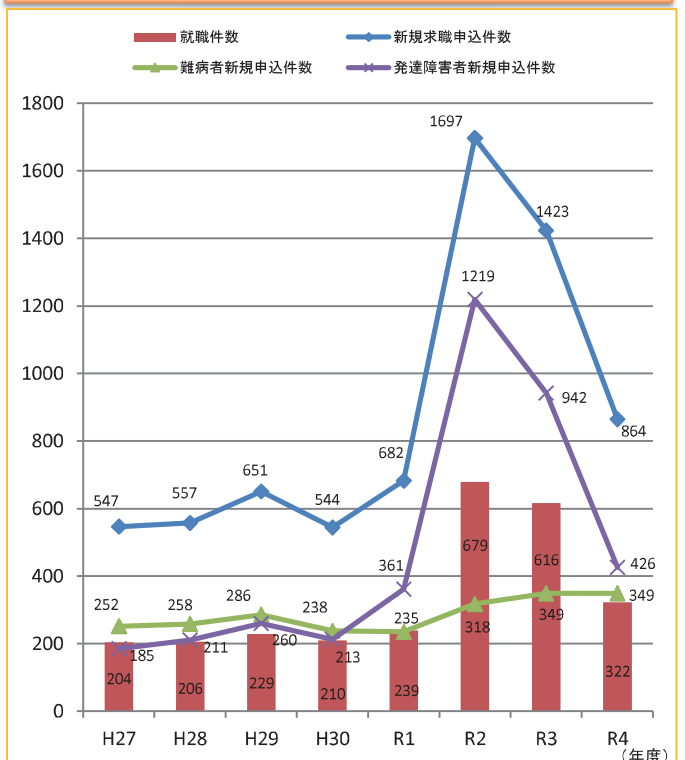
知的障害者



精神障害者

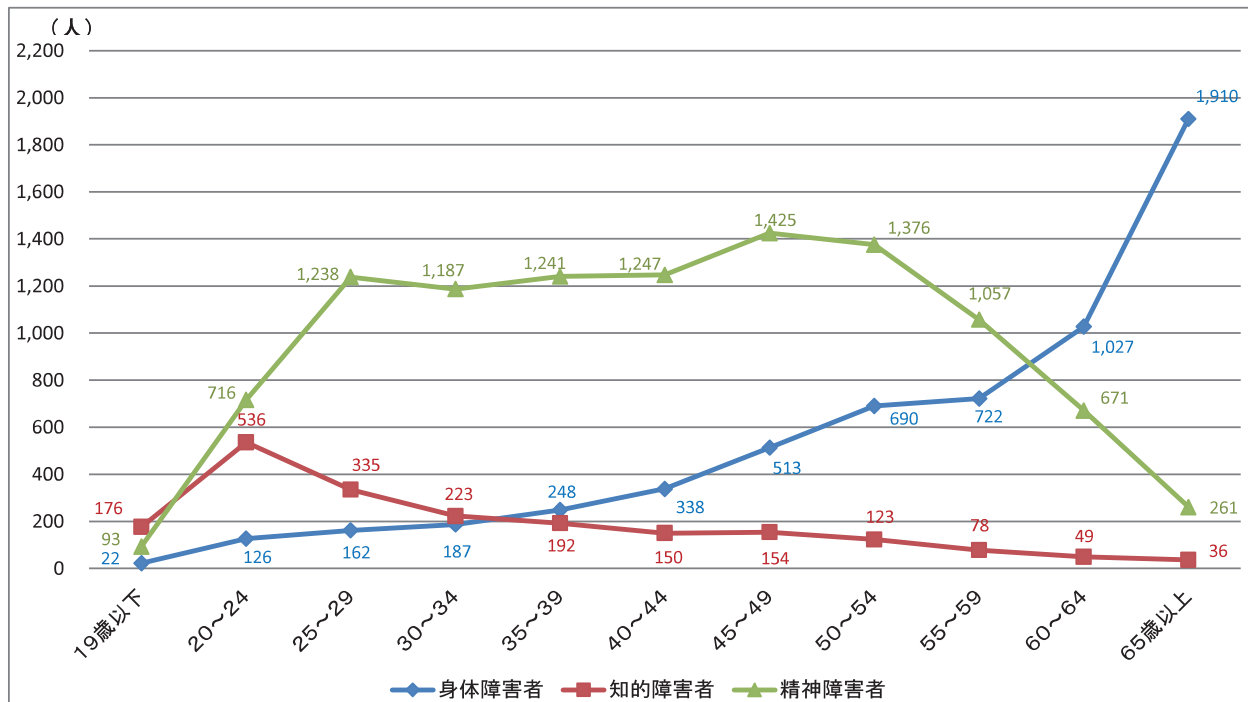


発達障害者・難病者等



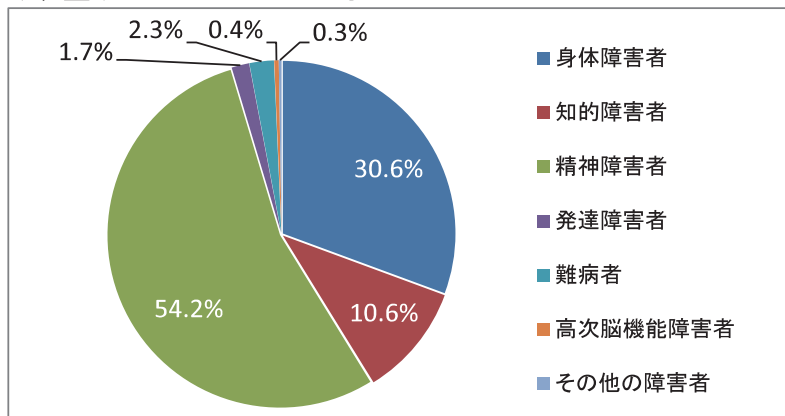
2 ハローワークにおける障害種別による有効登録者の年齢状況（愛知）

令和4年10月末現在



令和4年10月末現在	年齢計	19歳以下	20～24歳	25～29歳	30～34歳	35～39歳	40～44歳	45～49歳	50～54歳	55～59歳	60～64歳	65歳以上
合計(人)	19,408	308	1,470	1,874	1,696	1,759	1,819	2,193	2,283	1,937	1,823	2,246
身体障害者	5,945	22	126	162	187	248	338	513	690	722	1,027	1,910
知的障害者	2,052	176	536	335	223	192	150	154	123	78	49	36
精神障害者	10,512	93	716	1,238	1,187	1,241	1,247	1,425	1,376	1,057	671	261
発達障害者	322	14	61	90	55	33	25	18	15	6	3	2
難病者	443	2	20	40	31	38	44	65	60	54	60	29
高次脳機能障害者	83	0	3	4	2	3	12	9	17	15	11	7
その他の障害者	51	1	8	5	11	4	3	9	2	5	2	1

障害種別による登録者の割合



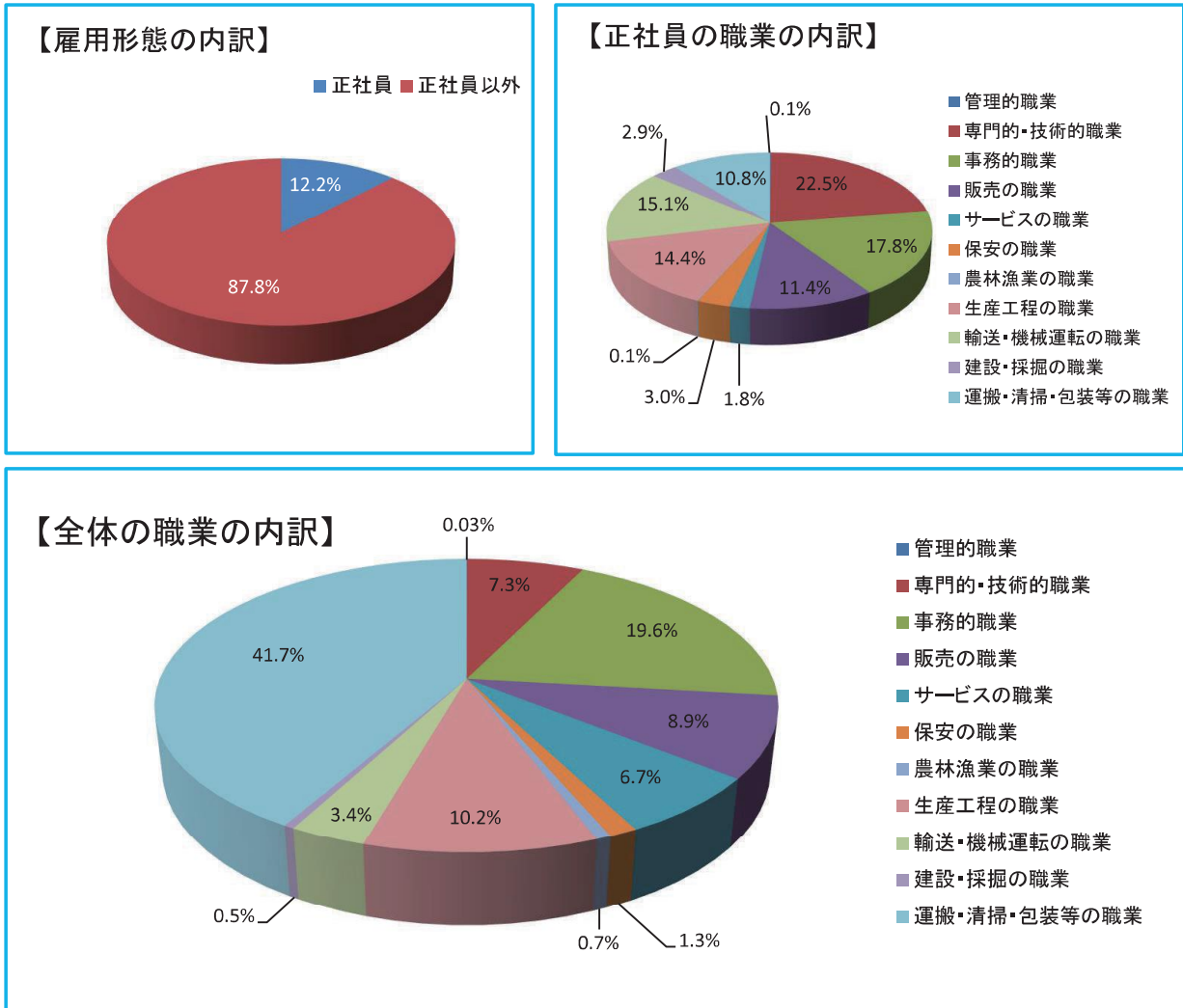
ハローワークにおける登録者の状況としては、精神障害者の割合が54.2%と半数以上を占め、精神障害者は前年同月比で6.2%増となっていますが、身体障害者、知的障害者は1%程度の減少となっています。

年齢面をみますと、身体障害者は中高年齢層以上が多く高齢化が一段と進んでおり、知的障害者は20代までが多い状況です。

また、精神障害者は20代後半から50代までの盛年層が、際だって多い状況です。

※ 上記のグラフ・表には、新規学卒予定者（高卒・大卒等）は含まれていません。

3 ハローワークで受理した障害者専用求人状況（愛知）



4 障害者が雇用されているいろいろな職域

