

## 名古屋・尾張中部医療圏 地域医療構想の現状について

## 1 主な医療機関の状況

令和5(2023)年4月1日現在

| 所在地    | 病名  | 特定機能病院                  | 地域医療支援病院 | 公的医療機関等 | がん診療拠点病院※ <sup>1</sup> | 第3次救急医療施設 | 災害拠点病院 | 周産期母子医療センター※ <sup>2</sup> | 感染症指定医療機関<br>(感染症病床を有する) | 感染症指定医療機関<br>(結核病床を有する) | エイズ治療拠点病院 |
|--------|-----|-------------------------|----------|---------|------------------------|-----------|--------|---------------------------|--------------------------|-------------------------|-----------|
| ① 名古屋市 | 千種区 | 愛知県がんセンター               | ○        | ○       | ■                      |           |        |                           |                          |                         |           |
| ② 名古屋市 | 千種区 | 名市大附属東部医療センター           |          | ○       |                        | ○         | ○      |                           | ○                        |                         | ○         |
| ③ 名古屋市 | 千種区 | 国家公務員共済組合連合会東海病院        |          | ○       |                        |           |        |                           |                          |                         |           |
| ④ 名古屋市 | 北区  | 名古屋市重症心身障害児者施設          |          | ○       |                        |           |        |                           |                          |                         |           |
| ⑤ 名古屋市 | 北区  | 名市大附属西部医療センター           |          | ○       | □                      |           | ○      | ○                         |                          |                         |           |
| ⑥ 名古屋市 | 西区  | 愛知県青い鳥医療療育センター          |          | ○       |                        |           |        |                           |                          |                         |           |
| ⑦ 名古屋市 | 西区  | 愛知県済生会リハビリテーション病院       |          | ○       |                        |           |        |                           |                          |                         |           |
| ⑧ 名古屋市 | 西区  | 名鉄病院                    |          | ○       |                        |           |        |                           |                          |                         |           |
| ⑨ 名古屋市 | 中村区 | 日赤愛知医療センター名古屋第一病院       |          | ○       | □                      | ○         | ○      | □                         |                          |                         | ○         |
| ⑩ 名古屋市 | 中区  | 名古屋医療センター               |          | ○       | □                      | ○         | ○      |                           |                          |                         | ○         |
| ⑪ 名古屋市 | 中区  | 国家公務員共済組合連合会名城病院        |          | ○       | ○                      |           |        |                           |                          |                         |           |
| ⑫ 名古屋市 | 中区  | 中日病院                    |          | ○       |                        |           |        |                           |                          |                         |           |
| ⑬ 名古屋市 | 昭和区 | 名古屋大学医学部附属病院            | ○        | ○       | □                      |           | ○      | □                         |                          |                         | ○         |
| ⑭ 名古屋市 | 昭和区 | 日赤愛知医療センター名古屋第二病院       |          | ○       | □                      | ○         | ○      | □                         | ○                        |                         | ○         |
| ⑮ 名古屋市 | 瑞穂区 | 名古屋市総合リハビリテーションセンター附属病院 |          |         | ○                      |           |        |                           |                          |                         |           |
| ⑯ 名古屋市 | 瑞穂区 | 名古屋市立大学病院               | ○        | ○       | □                      | ○         | ○      | □                         |                          |                         | ○         |
| ⑰ 名古屋市 | 瑞穂区 | ブラザー記念病院                |          |         | ○                      |           |        |                           |                          |                         |           |
| ⑱ 名古屋市 | 中川区 | 名古屋掖済会病院                |          | ○       | ○                      | ○         | ○      |                           |                          |                         |           |
| ⑲ 名古屋市 | 中川区 | 藤田医大ばんだね病院              |          | ○       | ○                      |           |        |                           |                          |                         |           |
| ⑳ 名古屋市 | 港区  | 中部労災病院                  |          | ○       | ○                      | ○         | ○      |                           |                          |                         |           |
| ㉑ 名古屋市 | 南区  | 中京病院                    |          | ○       | ○                      | □         | ○      | ○                         |                          |                         |           |
| ㉒ 名古屋市 | 南区  | 大同病院                    |          |         | ○                      |           |        | ○                         |                          | ○                       | ○         |
| ㉓ 名古屋市 | 名東区 | 東名古屋病院                  |          |         | ○                      |           |        |                           |                          | ○                       | ○         |
| ㉔ 名古屋市 | 天白区 | 名古屋記念病院                 |          | ○       | ○                      | ○         | ○      |                           |                          |                         | ○         |

※<sup>1</sup>：■は「都道府県がん診療連携拠点病院」、□は「地域がん診療連携拠点病院」

○は「がん診療拠点病院」を示す

※<sup>2</sup>：□は「総合周産期母子医療センター」、○は「地域周産期母子医療センター」を示す

## 2 病床機能報告の結果

(床)

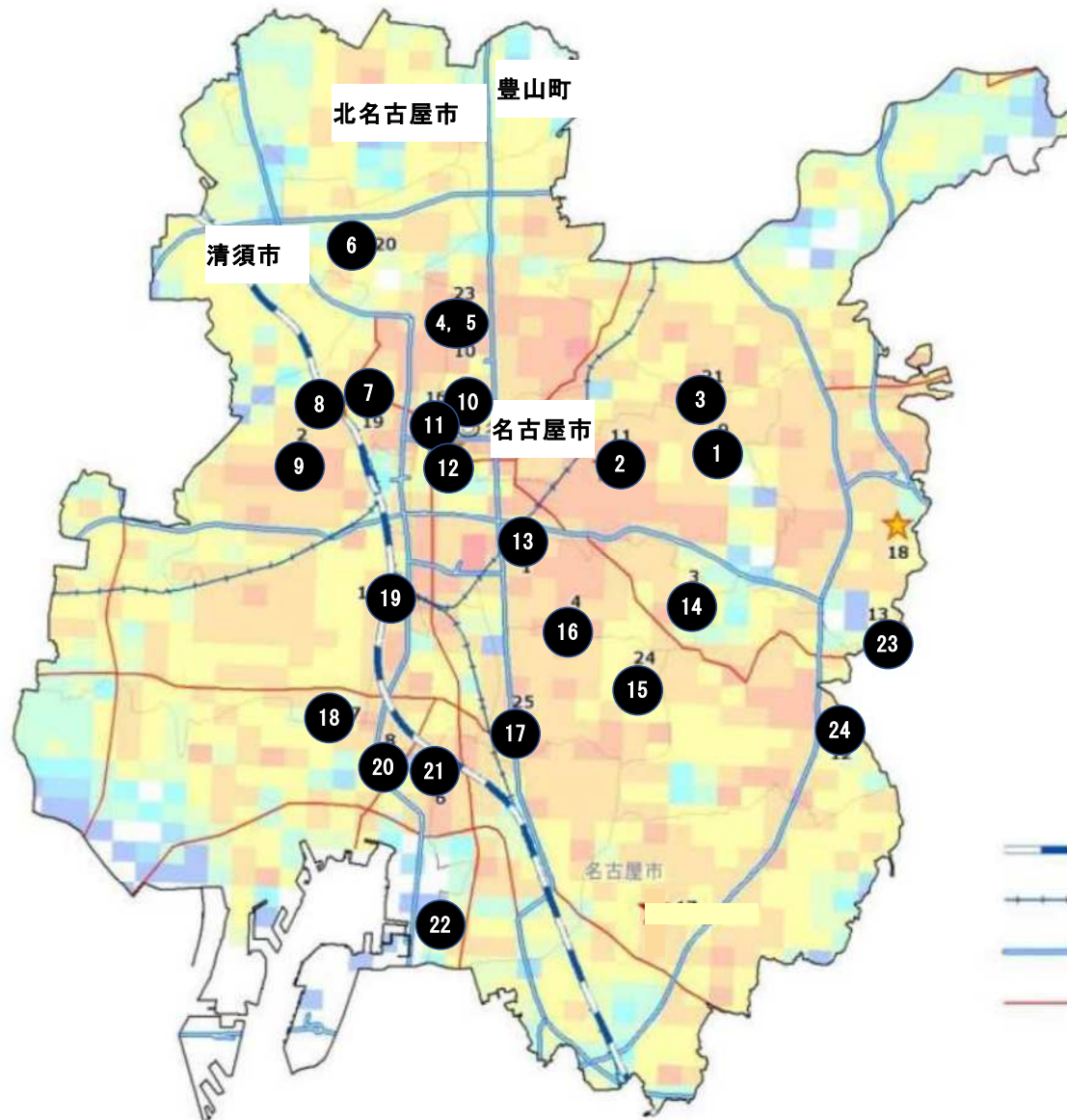
| 区 分           | 高度急性期        | 急 性 期       | 回 復 期         | 慢 性 期      | 休 棟 等      | 計             |
|---------------|--------------|-------------|---------------|------------|------------|---------------|
| 2022年度病床機能報告① | 5,727        | 7,596       | 3,224         | 3,890      | 378        | 20,815        |
| 2025年病床必要量②   | 2,885        | 8,067       | 7,509         | 3,578      |            | 22,039        |
| 差①－②          | <b>2,842</b> | <b>△471</b> | <b>△4,285</b> | <b>312</b> | <b>378</b> | <b>△1,224</b> |

## 3 公立病院経営強化プラン及び公的医療機関等2025プラン提出医療機関

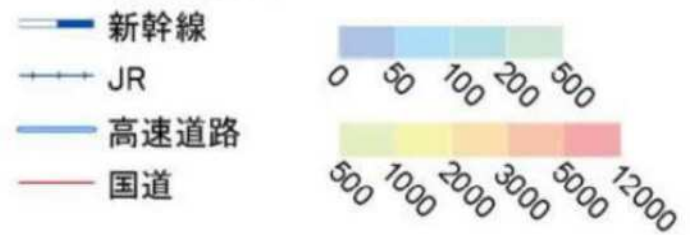
| 区 分    | 対象医療機関数   | 提出医療機関数   | 提出率(%)     |
|--------|-----------|-----------|------------|
| 公立医療機関 | 1         | 1         | 100        |
| 公的医療機関 | 22        | 22        | 100        |
| 計      | <b>23</b> | <b>23</b> | <b>100</b> |

※民間医療機関は、病床機能等に変更がある場合のみ公的医療機関等2025プランに準じたプランの作成を依頼している。

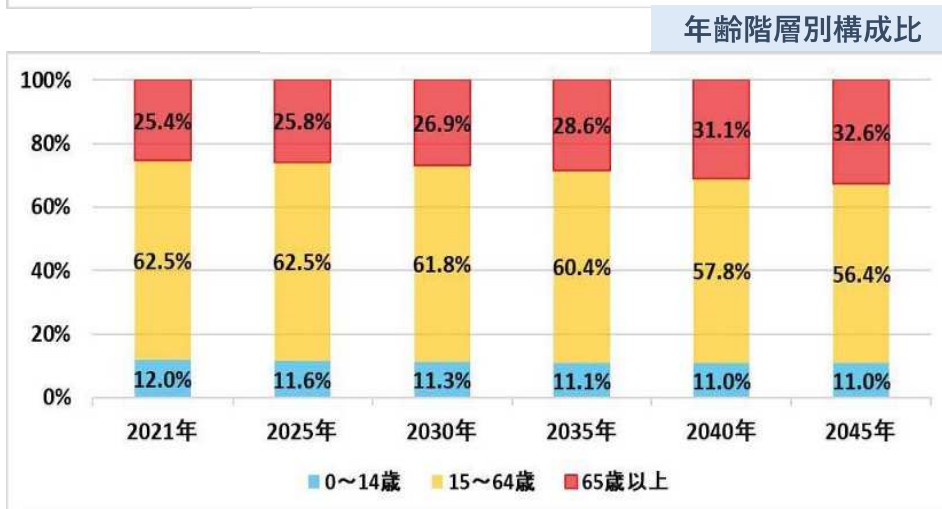
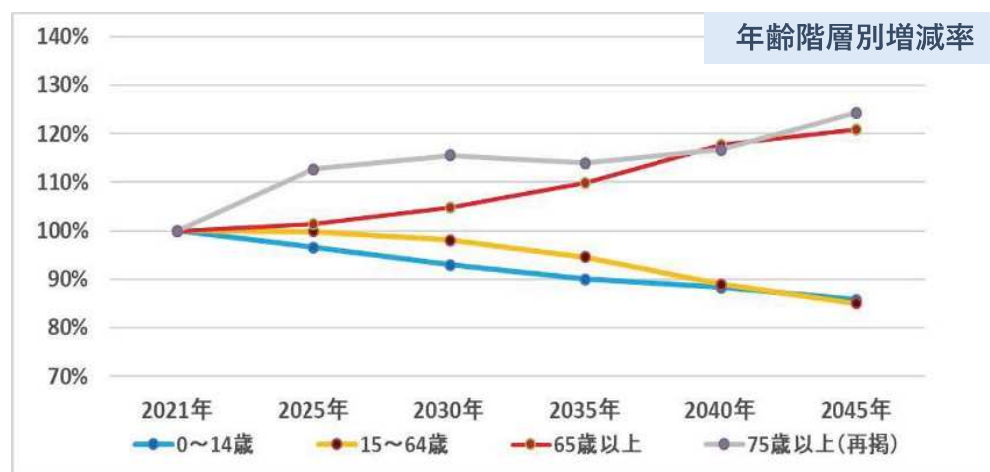
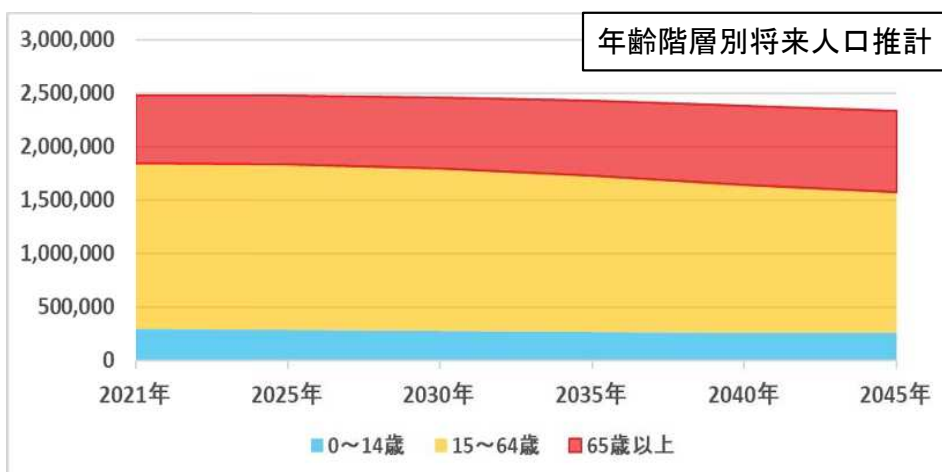
名古屋・尾張中部医療圏 主な医療機関の所在地



**【医療機関の内訳】**  
 公立医療機関： 1 施設  
 公的医療機関： 22 施設  
 民間医療機関： 177 施設

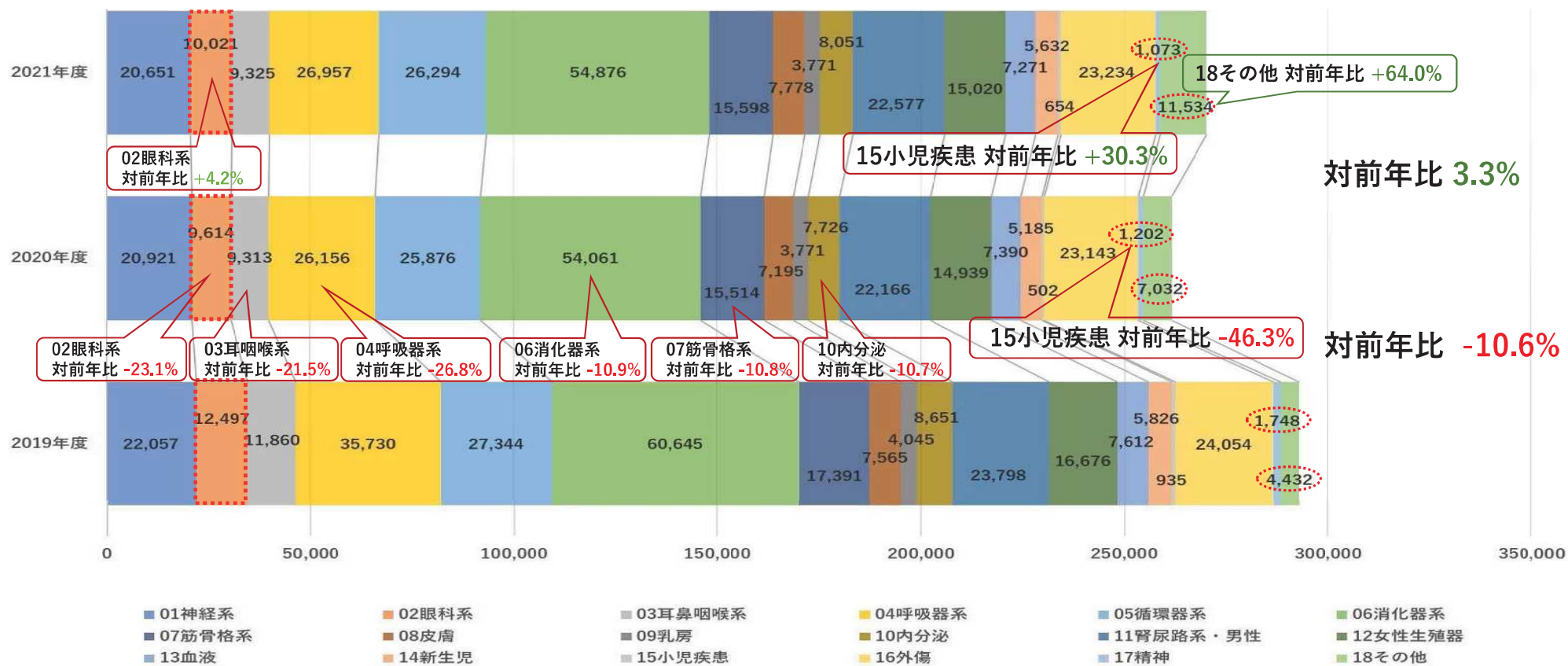


# 名古屋・尾張中部医療圏の将来人口推計



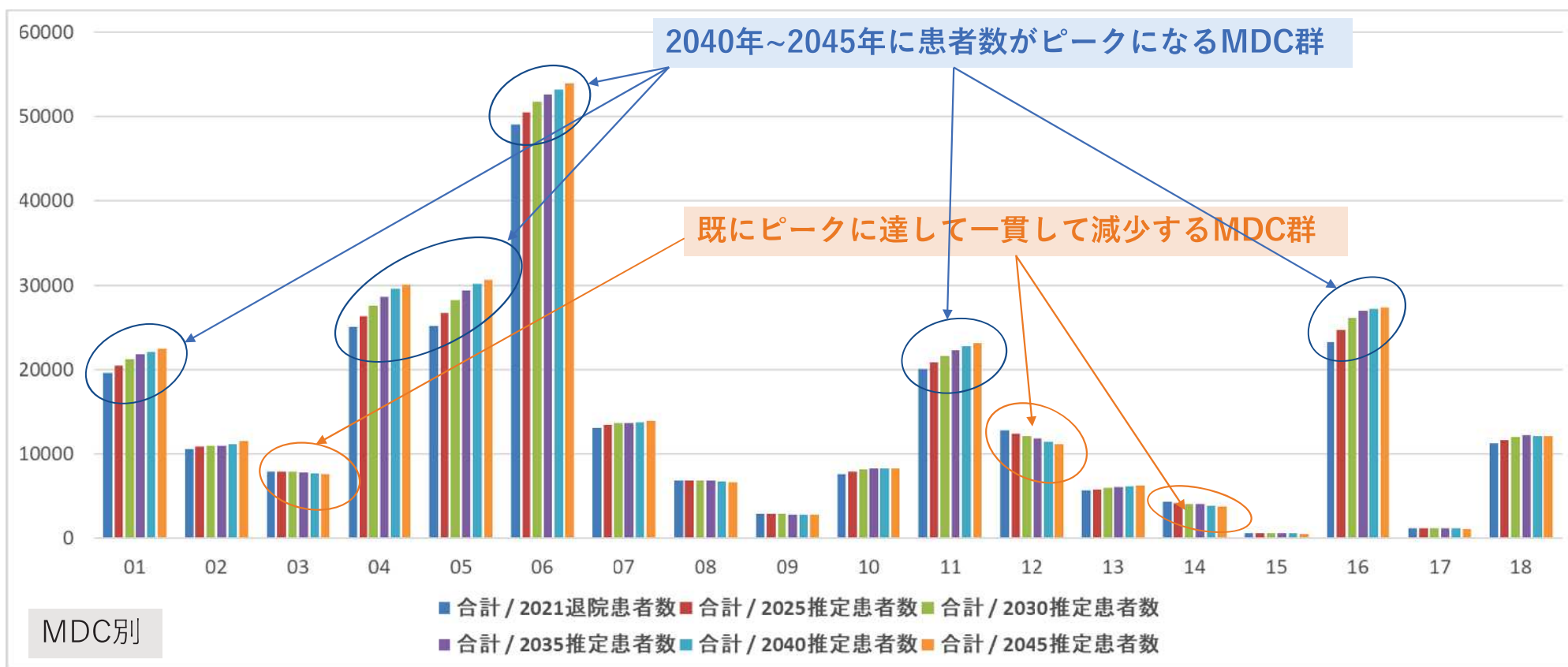
| 年齢階層      | 2021年     | 2025年     | 2030年     | 2035年     | 2040年     | 2045年     |
|-----------|-----------|-----------|-----------|-----------|-----------|-----------|
| 0~14歳     | 298,618   | 288,370   | 277,663   | 268,769   | 263,575   | 256,156   |
| 15~64歳    | 1,551,293 | 1,549,101 | 1,520,400 | 1,466,173 | 1,380,140 | 1,319,019 |
| 65歳以上     | 631,226   | 639,993   | 660,795   | 693,581   | 743,280   | 763,040   |
| 75歳以上(再掲) | 343,963   | 387,722   | 397,563   | 392,045   | 401,253   | 427,719   |
| 総計        | 2,481,137 | 2,477,464 | 2,458,858 | 2,428,523 | 2,386,995 | 2,338,215 |

# 2019年～2021年 年度別患者数の比較



|           | 01<br>神経系 | 02<br>眼科系 | 03<br>耳咽喉系 | 04<br>呼吸器系 | 05<br>循環器系 | 06<br>消化器系 | 07<br>筋骨格系 | 08<br>皮膚 | 09<br>乳房 | 10<br>内分泌 | 11<br>腎・尿路系 | 12<br>女性生殖器系 | 13<br>血液 | 14<br>新生児 | 15<br>小児疾患 | 16<br>外傷 | 17<br>精神 | 18<br>その他 | 合計     |
|-----------|-----------|-----------|------------|------------|------------|------------|------------|----------|----------|-----------|-------------|--------------|----------|-----------|------------|----------|----------|-----------|--------|
| 2020年対前年比 | -0.052    | -0.231    | -0.215     | -0.268     | -0.054     | -0.109     | -0.108     | -0.049   | -0.068   | -0.107    | -0.069      | -0.104       | -0.029   | -0.110    | -0.463     | -0.038   | -0.312   | 0.587     | -0.106 |
| 2021年対前年比 | -0.013    | 0.042     | 0.001      | 0.031      | 0.016      | 0.015      | 0.005      | 0.081    | 0.000    | 0.042     | 0.019       | 0.005        | -0.016   | 0.086     | 0.303      | 0.004    | -0.107   | 0.640     | 0.033  |

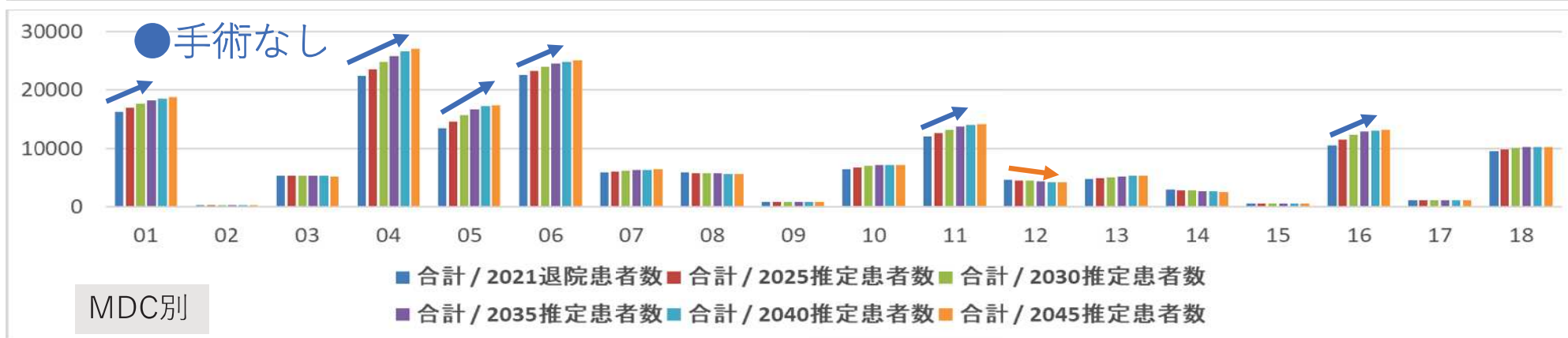
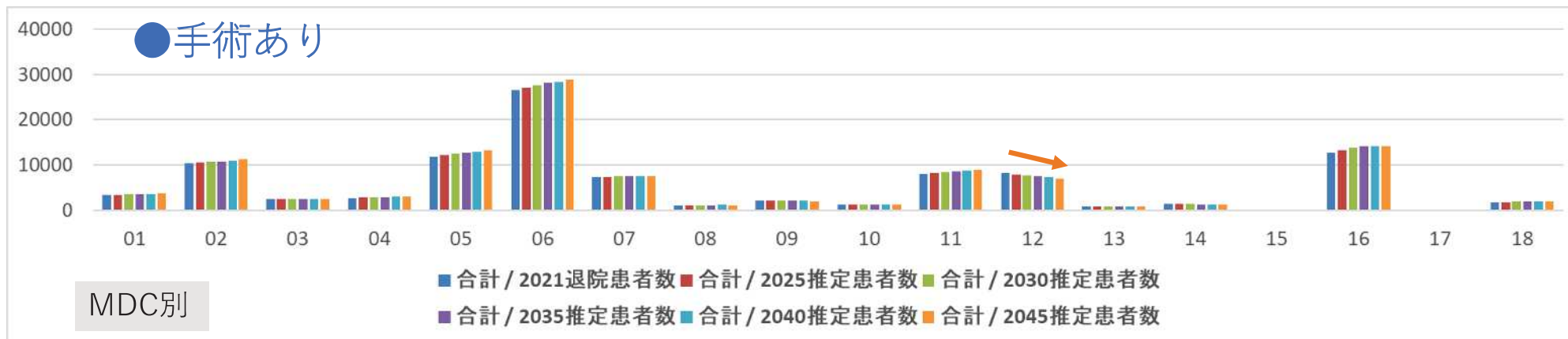
# MDC別患者推計（名古屋・尾張中部医療圏）



- |                |                         |                              |                      |            |
|----------------|-------------------------|------------------------------|----------------------|------------|
| MDC01:神経系疾患    | MDC05:循環器系疾患            | MDC09:乳房の疾患                  | MDC13:血液・造血器・免疫臓器の疾患 | MDC17:精神疾患 |
| MDC02:眼科系疾患    | MDC06:消化器系疾患、肝臓・胆道・膵臓疾患 | MDC10:内分泌・栄養・代謝に関する疾患        | MDC14:新生児疾患、先天性奇形    | MDC18:その他  |
| MDC03:耳鼻咽喉科系疾患 | MDC07:筋骨格系疾患            | MDC11:腎・尿路系疾患及び男性生殖器系疾患      | MDC15:小児疾患           |            |
| MDC04:呼吸器系疾患   | MDC08:皮膚・皮下組織の疾患        | MDC12:女性生殖器系疾患及び産褥期疾患・異常妊娠分娩 | MDC16:外傷・熱傷・中毒       |            |



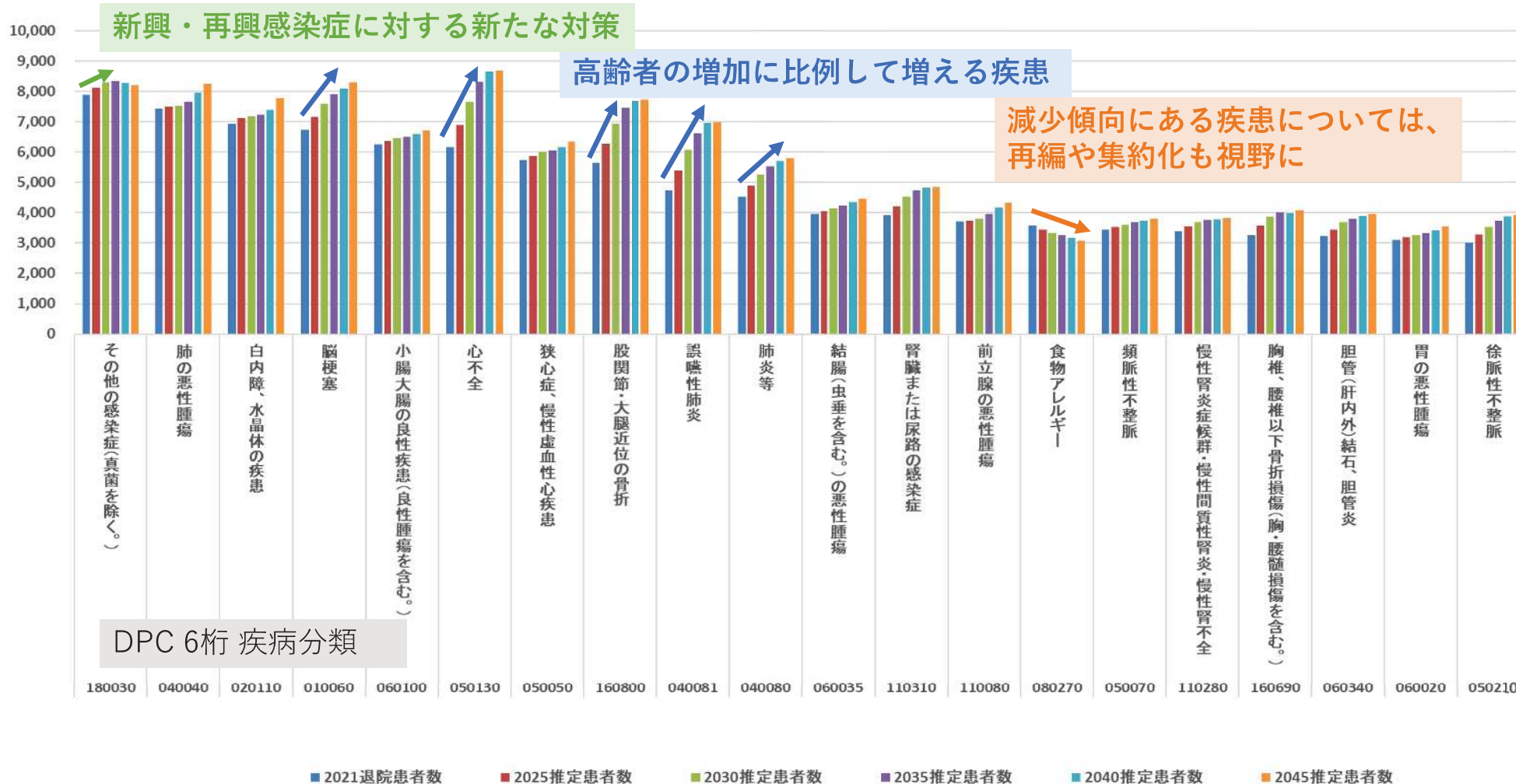
# MDC別患者推計（名古屋・尾張中部医療圏）



- |                |                         |                              |                      |            |
|----------------|-------------------------|------------------------------|----------------------|------------|
| MDC01:神経系疾患    | MDC05:循環器系疾患            | MDC09:乳房の疾患                  | MDC13:血液・造血器・免疫臓器の疾患 | MDC17:精神疾患 |
| MDC02:眼科系疾患    | MDC06:消化器系疾患、肝臓・胆道・膵臓疾患 | MDC10:内分泌・栄養・代謝に関する疾患        | MDC14:新生児疾患、先天性奇形    | MDC18:その他  |
| MDC03:耳鼻咽喉科系疾患 | MDC07:筋骨格系疾患            | MDC11:腎・尿路系疾患及び男性生殖器系疾患      | MDC15:小児疾患           |            |
| MDC04:呼吸器系疾患   | MDC08:皮膚・皮下組織の疾患        | MDC12:女性生殖器系疾患及び産褥期疾患・異常妊娠分娩 | MDC16:外傷・熱傷・中毒       |            |

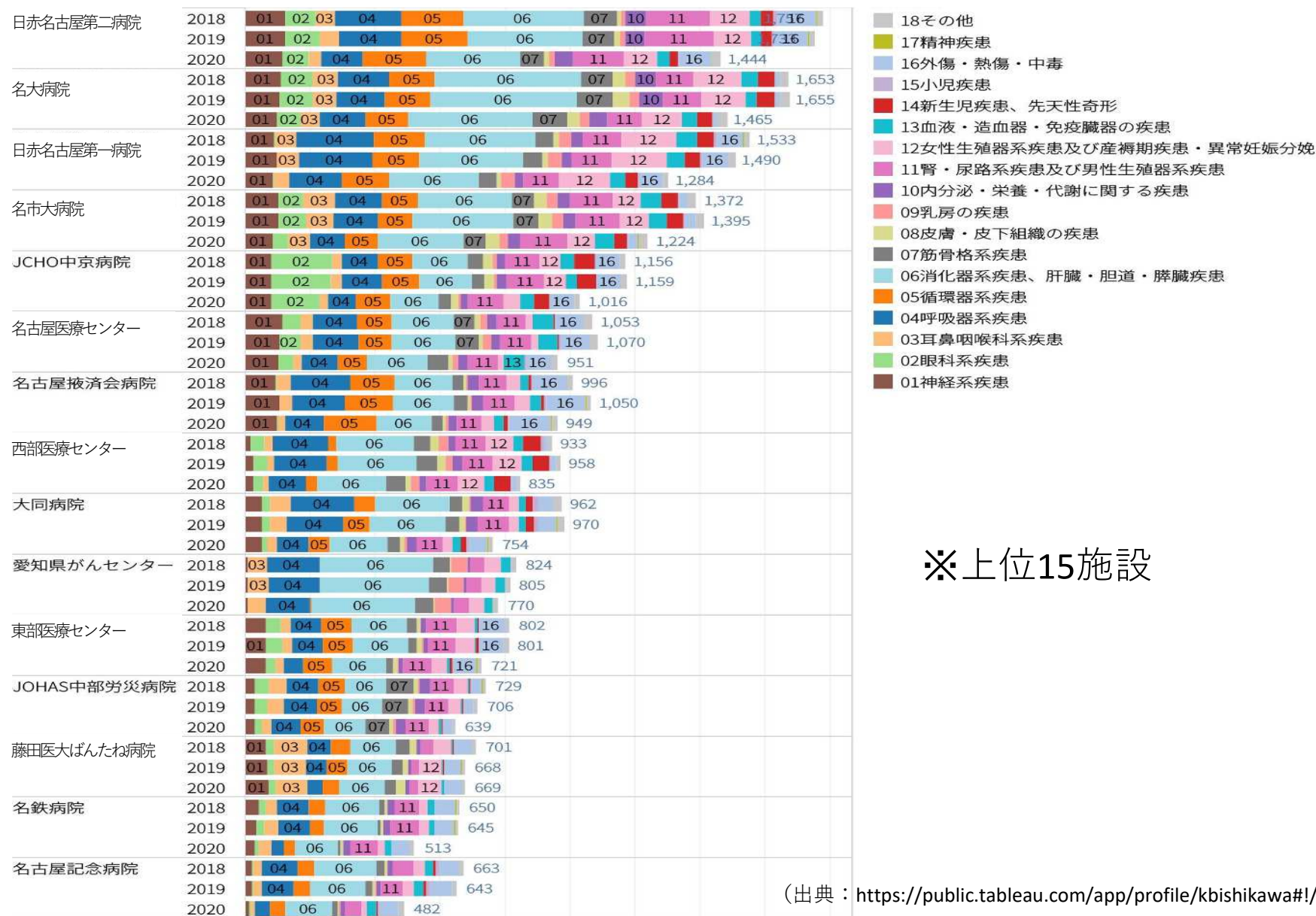
# 疾患別患者推計（名古屋・尾張中部医療圏）

\*TOP20





# 2018年～2020年の病院別症例数（厚生労働省DPC調査）



※上位15施設

(出典：<https://public.tableau.com/app/profile/kbishikawa#!/>)

## 病床機能報告の変遷について

※ 2015年、2017年、2022年の病床機能報告と2025年必要量の比較  
(2017年のみ国提供の定量分析結果を参考に記載)

|          | 高度急性期  |        |        |              |       | 急性期    |        |        |              |        | 回復期   |       |       |              |        | 慢性期    |        |        |              |        | 休棟    |       |       |
|----------|--------|--------|--------|--------------|-------|--------|--------|--------|--------------|--------|-------|-------|-------|--------------|--------|--------|--------|--------|--------------|--------|-------|-------|-------|
|          | 2015   | 2017   | 2022   | 2017<br>(定量) | 2025  | 2015   | 2017   | 2022   | 2017<br>(定量) | 2025   | 2015  | 2017  | 2022  | 2017<br>(定量) | 2025   | 2015   | 2017   | 2022   | 2017<br>(定量) | 2025   | 2015  | 2017  | 2022  |
| 名古屋・尾張中部 | 6,380  | 5,930  | 5,727  | 2,049        | 2,885 | 8,923  | 8,777  | 7,596  | 8,575        | 8,067  | 1,989 | 2,351 | 3,224 | 6,703        | 7,509  | 4,463  | 4,457  | 3,890  | 4,065        | 3,578  | 501   | 430   | 378   |
| 海部       | 31     | 187    | 194    | 124          | 192   | 1,179  | 926    | 788    | 669          | 640    | 301   | 354   | 431   | 657          | 772    | 538    | 528    | 363    | 527          | 377    | 2     | 48    | 3     |
| 尾張東部     | 1,982  | 2,068  | 2,022  | 847          | 799   | 1,500  | 1,437  | 1,341  | 1,935        | 2,309  | 142   | 86    | 216   | 780          | 1,374  | 791    | 858    | 796    | 866          | 786    | 197   | 194   | 80    |
| 尾張西部     | 94     | 92     | 174    | 392          | 407   | 2,458  | 2,479  | 2,270  | 1,266        | 1,394  | 518   | 583   | 767   | 1,232        | 1,508  | 519    | 585    | 599    | 566          | 613    | 174   | 93    | 54    |
| 尾張北部     | 679    | 664    | 683    | 385          | 565   | 2,663  | 2,596  | 2,440  | 1,909        | 1,822  | 510   | 583   | 878   | 1,509        | 1,789  | 1,406  | 1,350  | 1,269  | 1,308        | 1,209  | 61    | 61    | 93    |
| 知多半島     | 205    | 251    | 285    | 656          | 319   | 2,013  | 1,847  | 1,664  | 797          | 1,108  | 411   | 578   | 754   | 1,250        | 1,209  | 502    | 494    | 528    | 595          | 674    | 130   | 315   | 158   |
| 西三河北部    | 437    | 373    | 427    | 356          | 368   | 1,355  | 1,461  | 1,410  | 1,030        | 1,128  | 261   | 261   | 323   | 602          | 990    | 586    | 549    | 638    | 566          | 578    | 7     | 0     | 94    |
| 西三河南部東   | 545    | 305    | 395    | 105          | 231   | 716    | 1,015  | 1,098  | 790          | 706    | 479   | 340   | 378   | 705          | 902    | 551    | 662    | 594    | 647          | 486    | 25    | 57    | 76    |
| 西三河南部西   | 1,523  | 405    | 387    | 724          | 585   | 1,360  | 2,453  | 2,439  | 1,391        | 1,703  | 753   | 698   | 858   | 1,434        | 1,770  | 1,122  | 1,216  | 851    | 1,142        | 940    | 65    | 52    | 129   |
| 東三河北部    | 0      | 0      | 0      | 0            | 19    | 225    | 126    | 118    | 121          | 103    | 13    | 99    | 67    | 99           | 70     | 255    | 211    | 100    | 211          | 75     | 34    | 29    | 29    |
| 東三河南部    | 799    | 758    | 789    | 495          | 537   | 2,364  | 2,424  | 2,393  | 1,754        | 1,633  | 548   | 620   | 578   | 1,642        | 1,587  | 2,722  | 2,868  | 2,338  | 2,798        | 1,457  | 160   | 107   | 115   |
| 県全体      | 12,675 | 11,033 | 11,083 | 6,133        | 6,907 | 24,756 | 25,541 | 23,557 | 20,237       | 20,613 | 5,925 | 6,553 | 8,474 | 16,613       | 19,480 | 13,455 | 13,778 | 11,966 | 13,291       | 10,773 | 1,356 | 1,386 | 1,209 |

名古屋・尾張中部

