

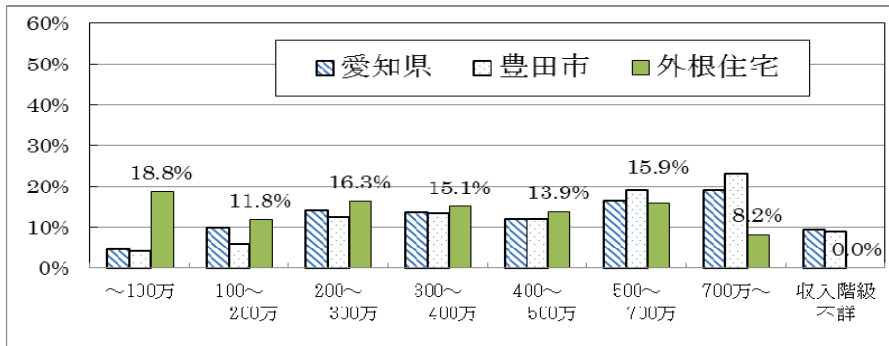
## 事後評価調書(案)

事業名	公営住宅等整備事業																																																																							
地区名	外根住宅																																																																							
事業箇所	豊田市																																																																							
事業のあらまし	<p>県営外根住宅は、公営住宅法等に基づき、住宅に困窮する低額所得者等に対して低廉で良質な家賃の公営住宅を供給するため、愛知県が建設したものである。</p> <p>本事業では、昭和43年度及び昭和44年度に建設され、老朽狭小化した簡易耐火構造2階建て119戸及び耐火構造5階建て150戸の計269戸を除却し、耐火構造6・7・9階建て計253戸に建替え、自力で適切な居住水準の住宅を確保できない世帯に対する低廉で良質な住宅を安定的に供給し、住宅セーフティネットの維持を図ったものである。</p>																																																																							
事業目標	<p><b>【達成(主要)目標】</b> 住宅セーフティネット(低額所得者、被災者、高齢者、障害者、子供を育成する家庭その他住宅の確保に配慮を要する者に対する賃貸住宅の供給)の中心として、住宅に困窮する低額所得者等に対して県営住宅の供給を安定的かつ計画的に行う。</p> <p><b>【副次目標】</b> 特になし</p>																																																																							
事業費	事業費	内訳																																																																						
	36.0億円	■工事費(除却費含む)30.5億円、■その他(調査設計費等)5.5億円																																																																						
事業期間	採択年度	平成14年度	着工年度	平成14年度	完成年度	平成22年度																																																																		
事業内容	<p>除却：簡易耐火構造2階建て22棟 119戸及び耐火構造5階建て3棟 150戸 計269戸 (延べ床面積：11,484.22㎡)</p> <p>建設：耐火構造6・7・9階建て4棟 253戸(延べ床面積：18,339.42㎡)</p>																																																																							
II 評価																																																																								
①事業目標の達成状況	1) 主要目標の達成状況	<p><b>【達成状況】</b> ■住宅に困窮する低額所得者に対して県営住宅が提供されている事を確認するために、以下の3項目を評価指標とした。</p> <p><b>①空家の状況</b> 完成後全ての住戸に入居者が入居した。平成27年4月1日時点の空家は253戸中8戸(3.2%)となっており、うち5戸は今後8月1日入居予定であり、残り3戸についても修繕が済み次第募集する。 また、事業完了翌年度の平成23年度からの募集住戸への入居状況は、募集を行ったいずれの回も全て入居者が決定し入居しており、継続的な空家はない。</p> <p>※事業完了翌年度(H23年度)から直近(H27年度第1回)の外根住宅の募集住戸への入居状況</p> <table border="1"> <thead> <tr> <th rowspan="2">年度</th> <th colspan="3">第1回</th> <th colspan="3">第2回</th> <th colspan="3">第3回</th> </tr> <tr> <th>募集数</th> <th>入居数</th> <th>入居率</th> <th>募集数</th> <th>入居数</th> <th>入居率</th> <th>募集数</th> <th>入居数</th> <th>入居率</th> </tr> </thead> <tbody> <tr> <td>H23</td> <td>7</td> <td>7</td> <td>100%</td> <td>2</td> <td>2</td> <td>100%</td> <td colspan="3" rowspan="2">募集なし</td> </tr> <tr> <td>H24</td> <td>4</td> <td>4</td> <td>100%</td> <td>5</td> <td>5</td> <td>100%</td> </tr> <tr> <td>H25</td> <td>8</td> <td>8</td> <td>100%</td> <td>3</td> <td>3</td> <td>100%</td> <td>9</td> <td>9</td> <td>100%</td> </tr> <tr> <td>H26</td> <td>7</td> <td>7</td> <td>100%</td> <td>1</td> <td>1</td> <td>100%</td> <td>1</td> <td>1</td> <td>100%</td> </tr> <tr> <td>H27</td> <td>5</td> <td>(5)</td> <td>—</td> <td colspan="6">※残り3戸は、修繕が済み次第募集する。</td> </tr> </tbody> </table> <p>※H23年度は、東日本大震災のため5月募集を行わず、2回のみ開催となっている。 ※外根住宅の募集数のうちH23年度からH26年度は、今回建替対象区域(12~15棟)以外の住宅も含む。 ※H27年度の( )内は、今後の予定である。</p>					年度	第1回			第2回			第3回			募集数	入居数	入居率	募集数	入居数	入居率	募集数	入居数	入居率	H23	7	7	100%	2	2	100%	募集なし			H24	4	4	100%	5	5	100%	H25	8	8	100%	3	3	100%	9	9	100%	H26	7	7	100%	1	1	100%	1	1	100%	H27	5	(5)	—	※残り3戸は、修繕が済み次第募集する。					
	年度	第1回			第2回			第3回																																																																
募集数		入居数	入居率	募集数	入居数	入居率	募集数	入居数	入居率																																																															
H23	7	7	100%	2	2	100%	募集なし																																																																	
H24	4	4	100%	5	5	100%																																																																		
H25	8	8	100%	3	3	100%	9	9	100%																																																															
H26	7	7	100%	1	1	100%	1	1	100%																																																															
H27	5	(5)	—	※残り3戸は、修繕が済み次第募集する。																																																																				

1) 主要目標の達成状況

②世帯の年間収入分布

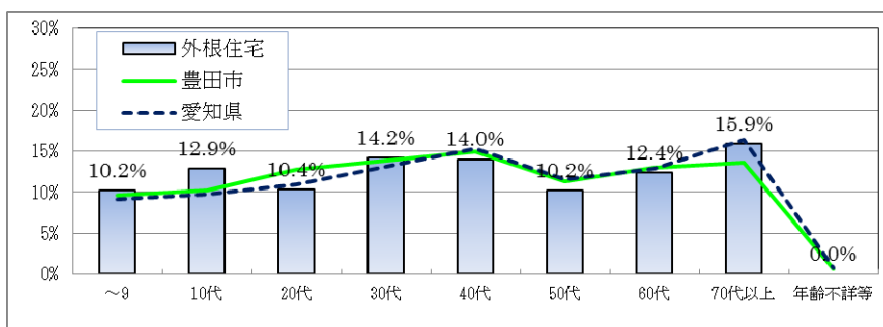
外根住宅に入居する世帯の年間収入を愛知県及び豊田市の世帯の年間収入と比較すると、100万円未満が18.8%と最も多く、目標である低額所得者の利用に供されている。



出典：外根住宅は、H27.4.1現在のデータ。豊田市、愛知県はH25住宅・土地統計調査

③入居者の世帯状況（高齢者、子育て世帯及び父子又は母子世帯）

※表1「入居者の年代別構成」



出典：外根住宅は、H27.4.1現在のデータ。

愛知県、豊田市は、「市町村別年齢別推計人口」（H27.4.1現在）（県統計課作成）

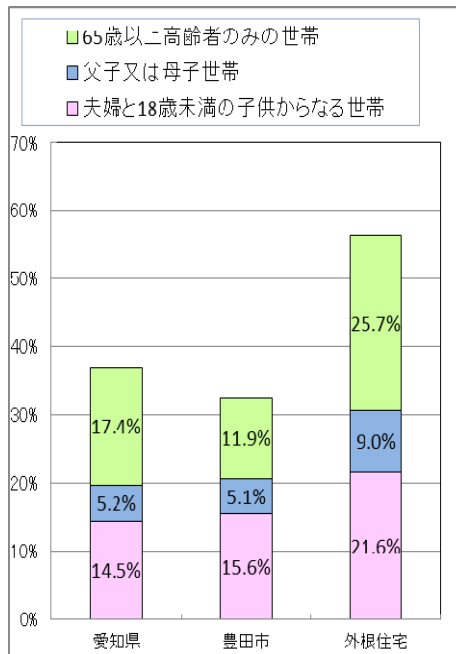
外根住宅に入居する世帯のうち、高齢者及び子育て世帯の割合を愛知県及び豊田市と比較すると、高齢者については、年代別では、愛知県及び豊田市とほぼ同様の分布となっているが（表1参照）、世帯別では、65歳以上高齢者のみの世帯数が25.7%と非常に高くなっている（表2参照）。

また、子育て世帯については、夫婦と18歳未満の子供からなる世帯が21.6%、父子又は母子世帯も9.0%あり、両者で全体の約1/3に当たる30.6%を占めている。愛知県及び豊田市の割合に比べ10%程度高い。

以上より、外根住宅は、住宅セーフティネットの目的である高齢者と子育て世帯の利用に供されている。

出典：外根住宅は、H27.4.1現在のデータ。豊田市、愛知県はH25住宅・土地統計調査

※表2「入居者の世帯別構成」



【達成状況に対する評価】

当初目標としていた内容を達成している。

2) 副次目標の達成状況

【達成状況】 なし

【達成状況に対する評価】 なし

【費用対効果分析の算定基礎となった要因の変化】

		事業採択時	実績	備考
事業期間		平成 14～23 年度	平成 14～22 年度	
事業費 (億円)	調査設計費	35.1	0.6	
	除却費		1.0	
	工事費		29.5	
	維持管理費		4.9	4.9
	合計	40.0	36.0	
効果の算定要因	セーフティネットとしての役割を果たしている状況	下記【効果の算定要因に対する評価】のとおり		

【事業期間に対する評価】

当初事業計画どおり実施できた。

【事業費に対する評価】

設計・発注方法の工夫により工事費の縮減を図ったため、事業費が減少した。

【効果の算定要因に対する評価】

完成後全ての住戸に入居者が入居した。また、平成 27 年 4 月 1 日時点で入居している世帯のうち、年間収入 100 万円未満が 18.8%と最も多く、低額所得者の利用に供されていることから、目標に沿った事業効果が出ている。

【貨幣価値化困難な効果】

○住戸内の効果

建替事業により、最低居住面積水準（※）以下で生活している世帯の割合が、55.2%から 1.2%へと減少し、平均居住面積は約 1.4～2.1 倍に拡大したことでゆとりのある生活ができるようになった。

住戸内は、バリアフリー仕様で高齢者や障害者にも使いやすい仕様となっている。また、浴槽を新たに設置し、さらに 3 点給湯としたことで生活水準、安全性が大きく向上した。

○住戸外の効果

住戸外においては、エレベーター及びスロープの設置や通路及び共用階段に手摺を設置したことにより、高齢者や障害者に配慮した使いやすい共同住宅となっている。

また、駐車場は、今回建設した建替新住宅全体戸数に対して設置率 100%を確保することにより、利便性が向上した。

	事業採択時	実績	備考
最低居住面積水準以下で生活する世帯の割合	55.2% (128/232 世帯)	1.2% (3/245 世帯)	実績は H27. 4. 1 時点のデータ
平均居住面積	3 K 33.9 m <sup>2</sup> 2 DK 40.2 m <sup>2</sup>	2 DK 54.4 m <sup>2</sup> 3 DK 69.8 m <sup>2</sup> (※身障者向、4DKは除く。)	
設備（浴槽）	浴槽なし	浴槽あり（3 点給湯）	
高齢者・障害者への対応		エレベーター及びスロープ設置、通路及び共用階段に手摺設置、室内段差解消、スイッチの大型化等	
敷地内駐車場台数（駐車場/住戸）	0 台 (0%)	253 台 (100%)	県管理の駐車場台数
児童遊園	※建替済区域にある既存施設を利用する。		

※最低居住面積水準：単身者は 25 m<sup>2</sup>、2 人以上は 10 m<sup>2</sup>×世帯人数+10 m<sup>2</sup>

②事業効果の  
発現状況

③事業実施による環境の変化	近隣に対して日照時間を考慮するなど、周辺環境に配慮した住棟計画とした。 また、敷地内に1住戸1台分の駐車場を確保し、路上駐車等周辺の住環境に配慮した。
<b>Ⅲ 対応方針（案）</b>	
今後の事後評価の必要性	住宅に困窮する低額所得者等に対して県営住宅の供給を安定的かつ計画的に行うという事業目標を達成しており、今後の事後評価は必要ない。
改善措置の必要性	低額所得者の利用に供されていること、また、継続的な空家はなく、住宅セーフティネットとして適切に機能し、事業目標を達成しており改善措置の必要はない。
同種事業に反映すべき事項	入居者の世帯構成を考慮し2DK3DKの戸数比率等の計画を検討する。
<b>Ⅳ 事業評価監視委員会の意見</b>	
<b>Ⅴ 対応方針</b>	