

# 1 廃棄物処理の状況

## (1) し尿処理の現況（平成21年度実績）

### ア 概況

#### (ア) 愛知県の行政区域人口・面積

面積	5,165 km <sup>2</sup>
人口	7,458,643 人

(注1) 「面積」は、国土交通省国土地理院『平成21年全国都道府県市区町村別面積調』（平成21年10月1日現在）による参考値である。

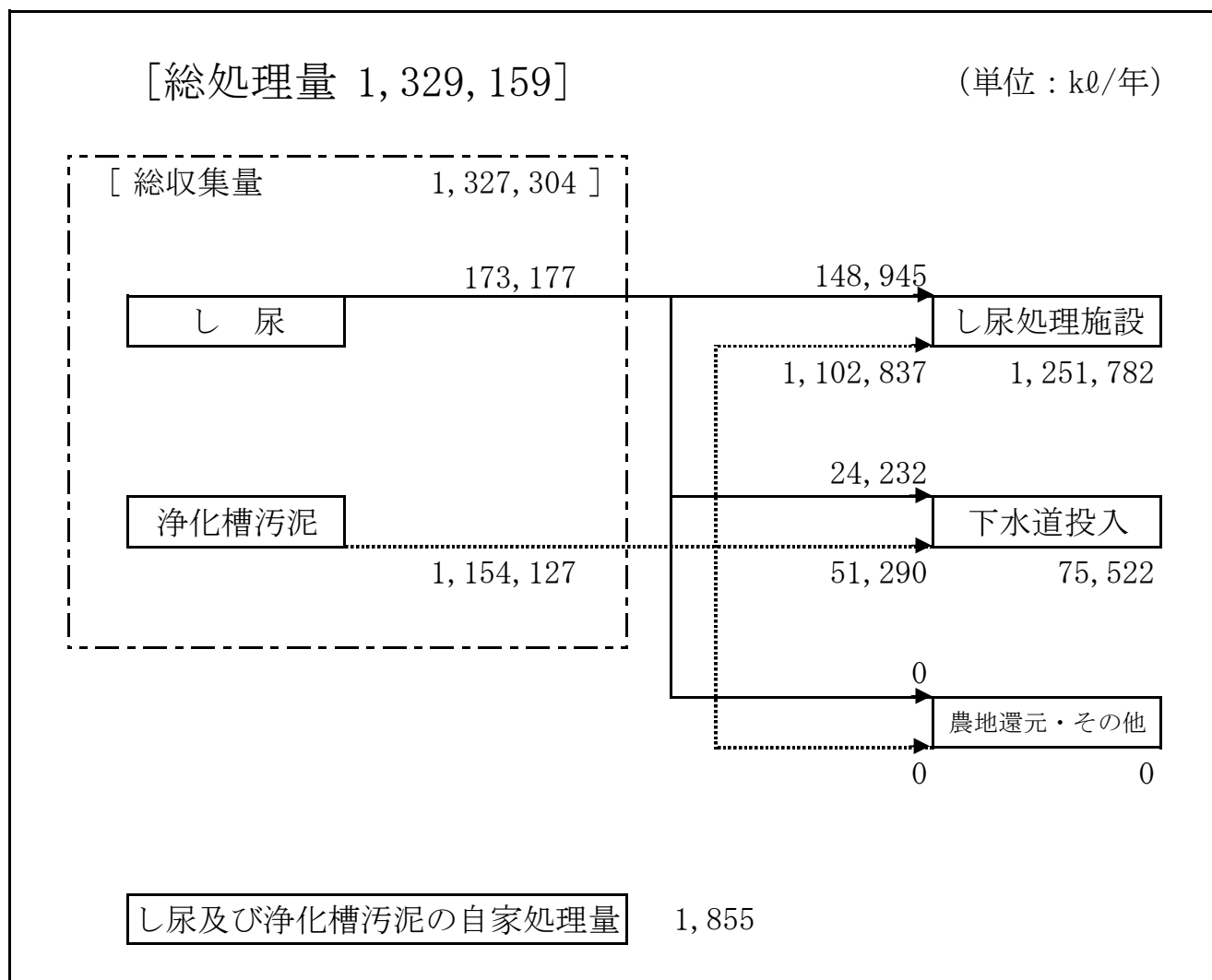
(注2) 「人口」は、住民基本台帳人口（平成21年10月1日現在）と外国人登録人口（平成21年10月1日現在）による合計値である。

#### (イ) し尿収集状況

計画処理区域内面積		5,165 km <sup>2</sup>	構成比 (%)
計画処理区域内人口		7,458,643 人	100.0
人口 内 訳	水洗化人口	7,015,784 人	94.1
	公共下水道	4,768,455 人	63.9
	コミュニティ・プラント	13,671 人	0.2
	浄化槽		
	合併処理	937,128 人	12.6
	単独処理	1,296,941 人	17.4
	自家処理人口	451 人	0.0
計画収集人口（くみ取り等）		225,475 人	3.0
外国人人口		216,933 人	2.9
総 収 集 量		1,327,465 kℓ/年	100.0
収 集 形 態	市町村・組合によるもの	105,678 kℓ/年	8.0
	直営	21,294 kℓ/年	1.6
	委託	84,384 kℓ/年	6.4
	許可業者によるもの	1,221,787 kℓ/年	92.0

(ウ) 計画収集し尿処理内訳

区 分		処理量(kℓ/年)	構成比 (%)
総 処 理 量		1,329,159	100.0
処 理	し尿処理量	173,177	13.0
	し尿処理施設	148,945	11.2
	下水道投入	24,232	1.8
	農地還元・その他	0	0.0
内 訳	浄化槽汚泥の処理量	1,154,127	86.8
	し尿処理施設	1,102,837	83.0
	下水道投入	51,290	3.9
	農地還元・その他	0	0.0
	し尿及び浄化槽汚泥の自家処理量	1,855	0.1



イ し尿処理人口の内訳

市町村名	計画処理 区域内人口	非水洗化 人口	水洗化人口		水洗化 人口	下水道 人口	コミプラ 人口
			計画収集 人口	自家処理 人口			
名古屋市	2,245,169	8,102	8,102	-	2,169,287	2,147,000	-
豊橋市	384,328	7,017	7,017	-	358,717	272,775	1,482
岡崎市	376,505	6,848	6,848	-	358,670	268,032	-
一宮市	385,637	29,470	29,470	-	350,979	131,582	-
瀬戸市	133,518	10,346	10,269	77	119,431	58,989	-
半田市	120,477	1,203	1,203	-	116,328	83,538	-
春日井市	307,457	6,384	6,384	-	294,785	186,158	-
豊川市	189,087	6,075	6,057	18	176,608	125,269	-
津島市	66,902	5,984	5,984	-	59,865	13,948	1,933
碧南市	73,419	2,944	2,944	-	66,939	29,131	-
刈谷市	145,512	3,331	3,331	-	137,853	105,100	-
豊田市	423,677	9,016	9,016	-	398,967	242,233	3,294
安城市	179,758	3,786	3,786	-	169,870	101,849	-
西尾市	108,852	6,744	6,744	-	97,016	57,140	-
蒲郡市	83,661	5,726	5,726	-	75,810	42,844	-
犬山市	77,761	1,756	1,756	-	74,064	36,288	-
常滑市	55,389	7,210	7,210	-	47,311	9,242	-
江南市	102,098	11,812	11,812	-	88,420	16,586	-
小牧市	153,782	6,491	6,491	-	138,436	102,277	-
稲沢市	138,015	8,346	8,346	-	126,619	45,886	623
新城市	52,185	3,654	3,654	-	47,524	13,118	-
東海市	108,142	3,453	3,453	-	103,280	70,876	-
大府市	85,051	4,185	4,185	-	78,654	51,805	-
知多市	86,915	1,098	1,098	-	83,799	81,449	-
知立市	69,563	2,540	2,540	-	62,742	34,642	-
尾張旭市	81,629	1,899	1,899	-	78,640	43,706	-
高浜市	44,936	2,281	2,281	-	40,235	20,629	-
岩倉市	48,876	2,037	2,037	-	43,994	22,158	-
豊明市	68,861	1,146	1,146	-	65,053	48,103	-
日進市	80,972	925	925	-	78,848	36,721	-
田原市	67,761	2,837	2,837	-	63,781	28,716	260
愛西市	66,881	8,089	8,089	-	58,135	-	3,548
清須市	66,751	3,685	3,685	-	61,782	-	-
北名古屋	81,411	3,827	3,827	-	76,132	9,308	-
弥富市	44,471	2,889	2,889	-	40,298	6,057	626
みよし市	57,595	366	366	-	55,482	38,025	1,502
あま市	88,123	7,261	7,261	-	79,189	-	-
東郷町	41,369	489	489	-	39,864	23,517	-
長久手町	49,607	454	454	-	48,242	36,220	-
豊山町	14,567	530	530	-	13,565	1,204	-
大口町	22,569	1,007	1,007	-	21,132	10,872	-
扶桑町	34,214	2,165	2,165	-	31,708	4,795	-
大治町	30,029	581	581	-	28,938	-	-
蟹江町	37,859	1,350	1,350	-	35,303	-	403
飛島村	4,679	40	40	-	4,448	-	-
阿久比町	25,389	2,327	2,327	-	22,888	15,216	-
東浦町	50,171	2,042	2,042	-	46,597	27,294	-
南知多町	21,291	2,310	2,100	210	18,678	-	-
美浜町	23,929	3,640	3,609	31	20,029	-	-
武豊町	42,472	2,012	2,012	-	39,628	23,614	-
一色町	24,604	1,552	1,552	-	22,578	5,389	-
吉良町	22,872	843	843	-	21,770	12,226	-
幡豆町	12,761	787	787	-	11,874	4,809	-
幸田町	37,387	1,052	1,052	-	35,313	20,279	-
設楽町	6,257	1,108	1,108	-	5,102	-	-
東栄町	4,081	510	395	115	3,543	1,840	-
豊根村	1,409	364	364	-	1,041	-	-
県合計	7,458,643	225,926	225,475	451	7,015,784	4,768,455	13,671

(注1) 計画処理区域内人口＝非水洗化人口＋水洗化人口＋外国人人口

(注2) 水洗化率(%)＝水洗化人口÷(非水洗化人口＋水洗化人口)×100

(注3) 汚水衛生処理率(%)＝(下水道人口＋コミプラ人口＋合併処理浄化槽人口)÷(非水洗化人口＋水洗化人口)

(単位：人)

浄化槽 人 口			外国人 人 口	水洗化率 (%)	汚水衛生 処理率 (%)
	合併処理 浄化槽人口	単独処理 浄化槽人口			
22,287	4,198	18,089	67,780	99.6	98.8
84,460	24,681	59,779	18,594	98.1	81.7
90,638	22,962	67,676	10,987	98.1	79.6
219,397	70,937	148,460	5,188	92.3	53.2
60,442	22,345	38,097	3,741	92.0	62.7
32,790	8,557	24,233	2,946	99.0	78.4
108,627	65,743	42,884	6,288	97.9	83.6
51,339	27,489	23,850	6,404	96.7	83.6
43,984	22,592	21,392	1,053	90.9	58.4
37,808	18,505	19,303	3,536	95.8	68.2
32,753	10,670	22,083	4,328	97.6	82.0
153,440	62,867	90,573	15,694	97.8	75.6
68,021	13,563	54,458	6,102	97.8	66.5
39,876	21,489	18,387	5,092	93.5	75.8
32,966	5,887	27,079	2,125	93.0	59.8
37,776	13,944	23,832	1,941	97.7	66.3
38,069	20,114	17,955	868	86.8	53.8
71,834	34,297	37,537	1,866	88.2	50.8
36,159	13,314	22,845	8,855	95.5	79.8
80,110	31,852	48,258	3,050	93.8	58.1
34,406	14,980	19,426	1,007	92.9	54.9
32,404	5,549	26,855	1,409	96.8	71.6
26,849	14,912	11,937	2,212	94.9	80.5
2,350	575	1,775	2,018	98.7	96.6
28,100	8,430	19,670	4,281	96.1	66.0
34,934	17,769	17,165	1,090	97.6	76.3
19,606	6,781	12,825	2,420	94.6	64.5
21,836	6,199	15,637	2,845	95.6	61.6
16,950	4,398	12,552	2,662	98.3	79.3
42,127	23,777	18,350	1,199	98.8	75.8
34,805	29,300	5,505	1,143	95.7	87.5
54,587	37,504	17,083	657	87.8	62.0
61,782	29,477	32,305	1,284	94.4	45.0
66,824	26,415	40,409	1,452	95.2	44.7
33,615	27,061	6,554	1,284	93.3	78.1
15,955	12,290	3,665	1,747	99.3	92.8
79,189	30,615	48,574	1,673	91.6	35.4
16,347	8,644	7,703	1,016	98.8	79.7
12,022	3,671	8,351	911	99.1	81.9
12,361	6,467	5,894	472	96.2	54.4
10,260	4,416	5,844	430	95.5	69.1
26,913	7,388	19,525	341	93.6	36.0
28,938	10,064	18,874	510	98.0	34.1
34,900	23,912	10,988	1,206	96.3	66.3
4,448	4,193	255	191	99.1	93.4
7,672	1,104	6,568	174	90.8	64.7
19,303	8,025	11,278	1,532	95.8	72.6
18,678	3,013	16,076	303	89.0	12.4
20,029	9,002	11,027	260	84.6	38.0
16,014	4,716	11,298	832	95.2	68.0
17,189	4,299	12,890	474	93.6	40.1
9,544	4,655	4,889	259	96.3	74.7
7,065	4,066	2,999	100	93.8	70.1
15,034	12,358	2,676	1,022	97.1	89.7
5,102	3,478	1,624	47	82.2	56.0
1,703	863	840	28	87.4	66.7
1,041	756	285	4	74.1	53.8
2,233,658	937,128	1,296,941	216,933	96.9	79.0

、口)×100

ウ し尿収集の状況 1 / 2

(単位：kℓ/年)

市町村名	し尿				浄化槽汚泥				計			
	合計	直営	委託	許可	合計	直営	委託	許可	合計	直営	委託	許可
名古屋市	17,680	17,680	-	-	28,649	-	-	28,649	46,329	17,680	-	28,649
豊橋市	3,465	96	-	3,369	47,161	-	-	47,161	50,626	96	-	50,530
岡崎市	4,434	-	-	4,434	61,544	-	-	61,544	65,978	-	-	65,978
一宮市	18,527	-	-	18,527	68,382	-	-	68,382	86,909	-	-	86,909
瀬戸市	6,810	-	6,810	-	28,257	-	-	28,257	35,067	-	6,810	28,257
半田市	3,274	-	3,274	-	25,371	-	-	25,371	28,645	-	3,274	25,371
春日井市	10,118	944	9,174	-	38,826	-	-	38,826	48,944	944	9,174	38,826
豊川市	2,472	-	-	2,472	25,491	-	-	25,491	27,963	-	-	27,963
津島市	2,621	-	-	2,621	17,738	-	-	17,738	20,359	-	-	20,359
碧南市	4,034	-	-	4,034	19,479	-	-	19,479	23,513	-	-	23,513
刈谷市	2,016	-	2,016	-	27,406	-	-	27,406	29,422	-	2,016	27,406
豊田市	12,196	536	11,660	-	109,091	-	-	109,091	121,287	536	11,660	109,091
安城市	2,861	-	-	2,861	36,398	-	-	36,398	39,259	-	-	39,259
西尾市	3,051	-	3,051	-	32,326	-	-	32,326	35,377	-	3,051	32,326
蒲郡市	3,508	-	-	3,508	12,910	-	-	12,910	16,418	-	-	16,418
犬山市	2,323	-	2,323	-	13,210	-	-	13,210	15,533	-	2,323	13,210
常滑市	3,723	-	3,723	-	22,384	-	-	22,384	26,107	-	3,723	22,384
江南市	5,491	-	-	5,491	33,572	-	-	33,572	39,063	-	-	39,063
小牧市	5,307	-	-	5,307	15,785	-	-	15,785	21,092	-	-	21,092
稲沢市	5,256	-	-	5,256	36,556	-	-	36,556	41,812	-	-	41,812
新城市	2,850	583	1,991	276	11,821	-	-	11,821	14,671	583	1,991	12,097
東海市	3,798	-	3,798	-	24,247	-	-	24,247	28,045	-	3,798	24,247
大府市	2,835	-	2,835	-	17,469	-	-	17,469	20,304	-	2,835	17,469
知多市	1,199	-	1,199	-	4,266	-	-	4,266	5,465	-	1,199	4,266
知立市	1,688	-	1,688	-	20,479	-	-	20,479	22,167	-	1,688	20,479
尾張旭市	984	-	984	-	18,415	-	-	18,415	19,399	-	984	18,415
高浜市	1,166	-	-	1,166	11,887	-	-	11,887	13,053	-	-	13,053
岩倉市	1,082	-	1,082	-	9,821	-	-	9,821	10,903	-	1,082	9,821
豊明市	622	-	622	-	7,837	-	7,837	-	8,459	-	8,459	-
日進市	659	-	659	-	16,543	-	-	16,543	17,202	-	659	16,543

ウ し尿収集の状況 2 / 2

(単位：kℓ/年)

市町村名	し 尿				浄化槽汚泥				計			
	合 計	直 営	委 託	許 可	合 計	直 営	委 託	許 可	合 計	直 営	委 託	許 可
田原市	1,455	1,455	-	-	9,108	-	-	9,108	10,563	1,455	-	9,108
愛西市	3,316	-	-	3,316	18,877	-	-	18,877	22,193	-	-	22,193
清須市	2,774	-	2,774	-	27,751	-	-	27,751	30,525	-	2,774	27,751
北名古屋市	2,907	-	2,907	-	27,375	-	-	27,375	30,282	-	2,907	27,375
弥富市	2,078	-	-	2,078	25,748	-	-	25,748	27,826	-	-	27,826
みよし市	486	-	486	-	4,838	-	-	4,838	5,324	-	486	4,838
あま市	3,340	-	-	3,340	32,297	-	-	32,297	35,637	-	-	35,637
東郷町	620	-	620	-	9,657	-	-	9,657	10,277	-	620	9,657
長久手町	526	-	526	-	6,030	-	-	6,030	6,556	-	526	6,030
豊山町	676	-	676	-	5,247	-	4,511	736	5,923	-	5,187	736
大口町	1,158	-	-	1,158	6,008	-	-	6,008	7,166	-	-	7,166
扶桑町	1,658	-	1,658	-	10,418	-	-	10,418	12,076	-	1,658	10,418
大治町	715	-	-	715	12,056	-	-	12,056	12,771	-	-	12,771
蟹江町	1,015	-	-	1,015	20,143	-	-	20,143	21,158	-	-	21,158
飛島村	306	-	-	306	5,729	-	-	5,729	6,035	-	-	6,035
阿久比町	1,082	-	1,082	-	7,110	-	-	7,110	8,192	-	1,082	7,110
東浦町	1,929	-	1,929	-	12,105	-	-	12,105	14,034	-	1,929	12,105
南知多町	2,796	-	-	2,796	11,264	-	-	11,264	14,060	-	-	14,060
美浜町	1,790	-	-	1,790	11,741	-	-	11,741	13,531	-	-	13,531
武豊町	2,489	-	2,489	-	11,627	-	-	11,627	14,116	-	2,489	11,627
一色町	1,082	-	-	1,082	9,029	-	-	9,029	10,111	-	-	10,111
吉良町	671	-	-	671	10,176	-	-	10,176	10,847	-	-	10,847
幡豆町	319	-	-	319	2,878	-	-	2,878	3,197	-	-	3,197
幸田町	1,108	-	-	1,108	8,417	-	-	8,417	9,525	-	-	9,525
設楽町	620	-	-	620	3,397	-	-	3,397	4,017	-	-	4,017
東栄町	198	-	-	198	639	-	-	639	837	-	-	837
豊根村	211	-	-	211	1,104	-	-	1,104	1,315	-	-	1,315
県合計	173,375	21,294	72,036	80,045	1,154,090	-	12,348	1,141,742	1,327,465	21,294	84,384	1,221,787

## エ し尿処理の状況

### (ア) し尿処理の内訳 1 / 2

市町村名	し 尿			浄 化 槽 汚		
	計	し 尿 処理施設	下水道 投 入	計	し 尿 処理施設	下水道 投 入
名古屋市	17,680	-	17,680	28,649	-	28,649
豊橋市	3,465	3,465	-	47,161	47,161	-
岡崎市	4,434	4,434	-	61,544	61,544	-
一宮市	18,527	12,781	5,746	68,382	56,703	11,679
瀬戸市	6,810	6,810	-	28,257	28,257	-
半田市	3,274	3,274	-	25,371	25,371	-
春日井市	10,118	10,118	-	38,826	38,826	-
豊川市	2,472	2,472	-	25,491	25,491	-
津島市	2,621	2,621	-	17,738	17,738	-
碧南市	4,034	4,034	-	19,479	19,479	-
刈谷市	2,016	1,210	806	27,406	16,444	10,962
豊田市	12,196	12,196	-	109,091	109,091	-
安城市	2,861	2,861	-	36,398	36,398	-
西尾市	3,051	3,051	-	32,326	32,326	-
蒲郡市	3,508	3,508	-	12,910	12,910	-
犬山市	2,323	2,323	-	13,210	13,210	-
常滑市	3,723	3,723	-	22,384	22,384	-
江南市	5,491	5,491	-	33,572	33,572	-
小牧市	5,307	5,307	-	15,785	15,785	-
稲沢市	5,256	5,256	-	36,556	36,556	-
新城市	2,850	2,850	-	11,821	11,821	-
東海市	3,798	3,798	-	24,247	24,247	-
大府市	2,835	2,835	-	17,469	17,469	-
知多市	1,199	1,199	-	4,266	4,266	-
知立市	1,688	1,688	-	20,479	20,479	-
尾張旭市	984	984	-	18,415	18,415	-
高浜市	1,166	1,166	-	11,887	11,887	-
岩倉市	1,082	1,082	-	9,821	9,821	-
豊明市	622	622	-	7,837	7,837	-
日進市	659	659	-	16,543	16,543	-

(単位：kℓ/年)

計	計		計	自家処理量		総合計
	し尿 処理施設	下水道 投入		し尿	浄化槽 汚泥	
46,329	-	46,329	0	-	-	46,329
50,626	50,626	-	0	-	-	50,626
65,978	65,978	-	0	-	-	65,978
86,909	69,484	17,425	0	-	-	86,909
35,067	35,067	-	51	51	-	35,118
28,645	28,645	-	0	-	-	28,645
48,944	48,944	-	0	-	-	48,944
27,963	27,963	-	9	9	-	27,972
20,359	20,359	-	0	-	-	20,359
23,513	23,513	-	0	-	-	23,513
29,422	17,654	11,768	0	-	-	29,422
121,287	121,287	-	0	-	-	121,287
39,259	39,259	-	0	-	-	39,259
35,377	35,377	-	0	-	-	35,377
16,418	16,418	-	0	-	-	16,418
15,533	15,533	-	0	-	-	15,533
26,107	26,107	-	0	-	-	26,107
39,063	39,063	-	0	-	-	39,063
21,092	21,092	-	0	-	-	21,092
41,812	41,812	-	0	-	-	41,812
14,671	14,671	-	0	-	-	14,671
28,045	28,045	-	0	-	-	28,045
20,304	20,304	-	0	-	-	20,304
5,465	5,465	-	0	-	-	5,465
22,167	22,167	-	0	-	-	22,167
19,399	19,399	-	0	-	-	19,399
13,053	13,053	-	0	-	-	13,053
10,903	10,903	-	0	-	-	10,903
8,459	8,459	-	0	-	-	8,459
17,202	17,202	-	0	-	-	17,202



## エ し尿処理の状況

### (ア) し尿処理の内訳 2 / 2

市町村名	し 尿			浄 化 槽 汚 泥		
	計	し 尿 処理施設	下水道 投 入	計	し 尿 処理施設	下水道 投 入
田原市	1,455	1,455	-	9,108	9,108	-
愛西市	3,316	3,316	-	18,877	18,877	-
清須市	2,774	2,774	-	27,751	27,751	-
北名古屋市	2,907	2,907	-	27,375	27,375	-
弥富市	2,078	2,078	-	25,748	25,748	-
みよし市	486	486	-	4,838	4,838	-
あま市	3,340	3,340	-	32,297	32,297	-
東郷町	620	620	-	9,657	9,657	-
長久手町	526	526	-	6,030	6,030	-
豊山町	676	676	-	5,923	5,923	-
大口町	1,158	1,158	-	6,008	6,008	-
扶桑町	1,658	1,658	-	10,418	10,418	-
大治町	715	715	-	12,056	12,056	-
蟹江町	1,015	1,015	-	20,143	20,143	-
飛島村	306	306	-	5,729	5,729	-
阿久比町	1,082	1,082	-	7,110	7,110	-
東浦町	1,929	1,929	-	12,105	12,105	-
南知多町	2,796	2,796	-	11,264	11,264	-
美浜町	1,790	1,790	-	11,741	11,741	-
武豊町	2,489	2,489	-	11,627	11,627	-
一色町	1,082	1,082	-	9,029	9,029	-
吉良町	671	671	-	10,176	10,176	-
幡豆町	319	319	-	2,878	2,878	-
幸田町	1,108	1,108	-	8,417	8,417	-
設楽町	620	620	-	3,397	3,397	-
東栄町	0	-	-	0	-	-
豊根村	211	211	-	1,104	1,104	-
県合計	173,177	148,945	24,232	1,154,127	1,102,837	51,290

(単位：kℓ/年)

計	計		自家処理量			総合計
	し尿 処理施設	下水道 投入	計	し尿	浄化槽 汚泥	
10,563	10,563	-	0	-	-	10,563
22,193	22,193	-	0	-	-	22,193
30,525	30,525	-	0	-	-	30,525
30,282	30,282	-	0	-	-	30,282
27,826	27,826	-	0	-	-	27,826
5,324	5,324	-	0	-	-	5,324
35,637	35,637	-	0	-	-	35,637
10,277	10,277	-	0	-	-	10,277
6,556	6,556	-	0	-	-	6,556
6,599	6,599	-	0	-	-	6,599
7,166	7,166	-	0	-	-	7,166
12,076	12,076	-	0	-	-	12,076
12,771	12,771	-	0	-	-	12,771
21,158	21,158	-	0	-	-	21,158
6,035	6,035	-	0	-	-	6,035
8,192	8,192	-	0	-	-	8,192
14,034	14,034	-	0	-	-	14,034
14,060	14,060	-	1,723	347	1,376	15,783
13,531	13,531	-	17	17	-	13,548
14,116	14,116	-	0	-	-	14,116
10,111	10,111	-	0	-	-	10,111
10,847	10,847	-	0	-	-	10,847
3,197	3,197	-	0	-	-	3,197
9,525	9,525	-	0	-	-	9,525
4,017	4,017	-	0	-	-	4,017
0	-	-	55	55	-	55
1,315	1,315	-	0	-	-	1,315
1,327,304	1,251,782	75,522	1,855	479	1,376	1,329,159

## エ し尿処理の状況

### (イ) 残渣処分の内訳 1 / 2

(単位：t/年)

市町村名	し尿処理施設				コミュニティ・プラント				計			
	計	埋立 処 分	肥料等 に利用	その他	計	埋立 処 分	肥料等 に利用	その他	計	埋立 処 分	肥料等 に利用	その他
名古屋市	-	-	-	-	-	-	-	-	-	-	-	-
豊橋市	3,652	-	-	3,652	599	-	-	599	4,251	-	-	4,251
岡崎市	2,449	-	-	2,449	-	-	-	-	2,449	-	-	2,449
一宮市	3,862	-	-	3,862	-	-	-	-	3,862	-	-	3,862
瀬戸市	776	-	-	776	-	-	-	-	776	-	-	776
半田市	105	105	-	-	-	-	-	-	105	105	-	-
春日井市	135	135	-	-	-	-	-	-	135	135	-	-
豊川市	98	-	-	98	-	-	-	-	98	-	-	98
津島市	366	53	-	313	481	-	-	481	847	53	-	794
碧南市	85	85	-	-	-	-	-	-	85	85	-	-
刈谷市	180	180	-	-	-	-	-	-	180	180	-	-
豊田市	136	136	-	-	-	-	-	-	136	136	-	-
安城市	1,673	-	-	1,673	-	-	-	-	1,673	-	-	1,673
西尾市	237	-	-	237	-	-	-	-	237	-	-	237
蒲郡市	474	230	-	244	-	-	-	-	474	230	-	244
犬山市	69	-	-	69	-	-	-	-	69	-	-	69
常滑市	95	95	-	-	-	-	-	-	95	95	-	-
江南市	173	-	-	173	-	-	-	-	173	-	-	173
小牧市	336	-	-	336	-	-	-	-	336	-	-	336
稲沢市	1,960	-	-	1,960	-	-	-	-	1,960	-	-	1,960
新城市	850	-	-	850	-	-	-	-	850	-	-	850
東海市	332	79	-	253	-	-	-	-	332	79	-	253
大府市	525	-	-	525	-	-	-	-	525	-	-	525
知多市	64	15	-	49	-	-	-	-	64	15	-	49
知立市	184	3	181	-	-	-	-	-	184	3	181	-
尾張旭市	120	40	80	-	-	-	-	-	120	40	80	-
高浜市	48	48	-	-	-	-	-	-	48	48	-	-
岩倉市	48	-	-	48	-	-	-	-	48	-	-	48
豊明市	219	-	-	219	-	-	-	-	219	-	-	219
日進市	530	-	4	526	-	-	-	-	530	-	4	526

## エ し尿処理の状況

### (イ) 残渣処分の内訳 2 / 2

(単位：t / 年)

市町村名	し尿処理施設				コミュニティ・プラント				計			
	計	埋立 処 分	肥料等 に利用	その他	計	埋立 処 分	肥料等 に利用	その他	計	埋立 処 分	肥料等 に利用	その他
田原市	258	19	239	-	-	-	-	-	258	19	239	-
愛西市	471	55	-	416	544	-	-	544	1,015	55	-	960
清須市	62	14	-	48	-	-	-	-	62	14	-	48
北名古屋市	276	-	-	276	-	-	-	-	276	-	-	276
弥富市	1,432	-	-	1,432	265	-	-	265	1,697	-	-	1,697
みよし市	10	10	-	-	456	-	456	-	466	10	456	-
あま市	492	44	-	448	-	-	-	-	492	44	-	448
東郷町	317	-	3	314	-	-	-	-	317	-	3	314
長久手町	57	6	51	-	-	-	-	-	57	6	51	-
豊山町	54	-	-	54	-	-	-	-	54	-	-	54
大口町	32	-	-	32	-	-	-	-	32	-	-	32
扶桑町	53	-	-	53	-	-	-	-	53	-	-	53
大治町	343	41	-	302	-	-	-	-	343	41	-	302
蟹江町	1,089	-	-	1,089	2	-	-	2	1,091	-	-	1,091
飛島村	311	-	-	311	-	-	-	-	311	-	-	311
阿久比町	212	-	-	212	-	-	-	-	212	-	-	212
東浦町	363	-	-	363	-	-	-	-	363	-	-	363
南知多町	45	45	-	-	-	-	-	-	45	45	-	-
美浜町	44	44	-	-	-	-	-	-	44	44	-	-
武豊町	53	53	-	-	-	-	-	-	53	53	-	-
一色町	69	-	-	69	-	-	-	-	69	-	-	69
吉良町	73	-	-	73	-	-	-	-	73	-	-	73
幡豆町	21	-	-	21	-	-	-	-	21	-	-	21
幸田町	276	134	-	142	-	-	-	-	276	134	-	142
設楽町	3	-	-	3	-	-	-	-	3	-	-	3
東栄町	-	-	-	-	-	-	-	-	-	-	-	-
豊根村	1	1	-	-	-	-	-	-	1	1	-	-
県合計	26,198	1,670	558	23,970	2,347	-	456	1,891	28,545	1,670	1,014	25,861

(注) 「その他」とは、ごみ処理施設での焼却処理等をいう。

オ 一般廃棄物処理業者(し尿関係) 1 / 2

市町村名	し尿関係の委託(廃棄物処理法第6条の2)			し尿関係の許可(廃棄物処理法第7条)		
	種別	業者数	業者名	種別	業者数	業者名
名古屋市	—	—	—	収集運搬	4	ノザキ(株), 中衛工業(株), 大昭工業(株), サニター(株)
豊橋市	—	—	—	収集運搬	9	(株)トヨエイ, (有)東海化学工業所, (株)東三保全社, (有)東部衛生社, (有)協和衛生社, (有)山本衛生社, (有)東三環境, (有)三協, (有)市民クリアー
岡崎市	—	—	—	収集運搬	8	(株)岡崎衛生社, (有)三共社, (有)清掃社, (株)高橋商舎, 中部保全(株)
一宮市	—	—	—	収集運搬	7	一宮中部衛生(株), 奥町衛生, 木曾川環境クリーン(株), 中衛工業(株), 尾張衛生管理(株), (株)起町衛生社, (株)カナックス
瀬戸市	収集運搬	3	(株)愛知衛生保繕社, (株)尾東, (有)品野衛生社	収集運搬	3	(株)愛知衛生保繕社, (株)尾東, (有)品野衛生社
	最終処分	1	三重中央開発(株)	最終処分	1	三重中央開発(株)
半田市	収集運搬	1	東海衛生(有)	収集運搬	4	オオブユニティ(株), 大昭工業(株), 中衛工業(株), 東海衛生(有)
春日井市	収集運搬	3	(株)環境衛生, 尾張衛生保繕(株), (資)春日井衛生保繕社	収集運搬	8	(株)環境衛生, 尾張衛生保繕(株), (資)春日井衛生保繕社, 中衛工業(株), ノザキ(株), 大昭工業(株), 輪栄工業(株), サニター(株)
豊川市	収集運搬	3	豊川宝飯環境保全事業(株), 豊川宝飯リサイクル組合, (社)豊川市シルバー人材センター	収集運搬	7	(株)コヤマ, (有)豊川東部衛生社, (有)豊川清掃舎, 日本興業(株), セイブ衛生(有), (有)小坂井衛生社, (株)宝環器センター
	中間処理	5	豊川宝飯環境保全事業(株), 豊川宝飯リサイクル組合, 加山興業(株), 社会福祉法人若竹荘あけぼの作業所, (社)豊川市シルバー人材センター			
津島市	—	—	—	収集運搬	11	(有)大政, エコ環境(株), (有)吉川清掃社, 尾西清掃(株), ノザキ(株), 尾張衛生管理(株), 三協商事(株), 丸新商事(株), 海部衛生社, 丸二衛生(有), (株)クリンテック
碧南市	—	—	—	収集運搬	2	東海保全(株), 碧南環境衛生(株)
刈谷市	収集運搬	3	(株)豊衛生舎, 東洋衛生(株), 大和興業(株)	収集運搬	2	(株)豊衛生舎, 東洋衛生(株)
	中間処理	1	(株)クリタス東海支店			
	最終処分	1	(財)衣浦港ポートアイランド環境事業センター			
豊田市	収集運搬	6	トヨタ衛生保全(株), (有)猿投衛生社, (株)豊環, 東邦清掃(株), (有)ヤハギエコノス, (株)東海環境衛生社	収集運搬	8	トヨタ衛生保全(株), (有)猿投衛生社, (株)豊環, 東邦清掃(株), 浄化槽管理センター(株), (有)ヤハギエコノス, (株)光商事, (株)東海環境衛生社
安城市	—	—	—	収集運搬	3	アンジョウユニティ(株), 三協商事(株), 東邦清掃(株)
西尾市	収集運搬	2	西尾衛生社, (株)エヌジェイエス	収集運搬	3	西尾衛生社, (株)エヌジェイエス, (有)平坂浄化槽維持管理センター
蒲郡市	—	—	—	収集運搬	4	(株)山兼, (有)蒲郡衛生社, (有)鈴木, 中部保全(株)
犬山市	収集運搬	1	(有)犬山衛生管理組合	収集運搬	5	(有)犬山衛生管理組合, (資)犬山衛生社, サニター(株), (株)東海SUNKEY, 輪栄工業(株)
常滑市	収集運搬	2	(株)テクア, (有)マルハチ	収集運搬	2	(株)テクア, (有)マルハチ
江南市	—	—	—	収集運搬	3	(株)大栄工業, (株)倉衛工業, (有)ホテイクリーン
小牧市	中間処理	2	荏原エンジニアリングサービス(株)中部支店, 大和機工(株)	収集運搬	7	(有)小牧衛生部, (有)愛牧衛生社, 輪栄工業(株), (株)環境衛生, サニター(株), ノザキ(株), 中衛工業(株)
	最終処分	1	三重中央開発(株)			

オ 一般廃棄物処理業者(し尿関係) 2 / 2

市町村名	し尿関係の委託(廃棄物処理法第6条の2)			し尿関係の許可(廃棄物処理法第7条)		
	種別	業者数	業者名	種別	業者数	業者名
稲沢市	—	—	—	収集運搬	6	オオブユニティ(株), (株)サンキョークリエイト, (有)杉本清掃, (有)大政, 尾西清掃(株), (有)吉川清掃
新城市	収集運搬	3	柿野クリーンサービス(有), 守屋クリーンサービス, (株)東海環境衛生社	収集運搬	6	新城浄化槽清掃管理センター, (株)宝環器センター, 柿野クリーンサービス(有), (株)東海環境衛生社, (有)アイサン, 守屋クリーンサービス
東海市	収集運搬	2	(株)上野清掃社, (有)横須賀衛生	収集運搬	5	(株)上野清掃社, 東海衛生(有), (有)横須賀衛生, (株)東海興業, 中衛興業(株)
大府市	収集運搬	1	オオブユニティ(株)	収集運搬	1	オオブユニティ(株)
知多市	収集運搬	1	中衛工業(株)	収集運搬	1	中衛工業(株)
知立市	収集運搬	1	知立衛生(株)	収集運搬	1	知立衛生(株)
尾張旭市	収集運搬	4	(株)旭衛生社, (株)尾東, 尾張衛生保繕(株), (株)愛知衛生保繕社	収集運搬	4	(株)旭衛生社, (株)尾東, 尾張衛生保繕(株), (株)愛知衛生保繕社
高浜市	—	—	—	収集運搬	1	高浜衛生(株)
岩倉市	収集運搬	1	(株)アイホク	収集運搬	1	(株)アイホク
豊明市	収集運搬	1	トヨアケユニティ(株)	収集運搬	3	トヨアケユニティ(株), サンター(株), ノザキ(株)
日進市	収集運搬	2	トヨタ衛生保繕(株), 日の出衛生保繕(株)	収集運搬	3	トヨタ衛生保繕(株), 日の出衛生保繕(株), 日進衛生(株)
田原市	—	—	—	収集運搬	3	(株)鳳, (株)宝環器センター, (株)東邦清掃
愛西市	—	—	—	収集運搬	5	(有)吉川清掃社, 尾西清掃(株), エコ環境(株), (有)大政, ノザキ(株)
清須市	収集運搬	3	三協商事(株), 丸新商事(株), (株)サンキョークリエイト	収集運搬	3	三協商事(株), 丸新商事(株), (株)サンキョークリエイト
北名古屋	収集運搬	2	(株)アイホク, 輪栄工業(株)	収集運搬	2	(株)アイホク, 輪栄工業(株)
弥富市	—	—	—	収集運搬	3	(有)海部衛生社, 丸二衛生(有), (株)クリンテック
みよし市	収集運搬	3	(有)三好衛生社, トヨタ衛生保繕(株), 浄化槽管理センター(株)	収集運搬	3	(有)三好衛生社, トヨタ衛生保繕(株), 浄化槽管理センター(株)
あま市	—	—	—	収集運搬	3	丸新商事(株), (有)吉川清掃社, (株)サンキョークリエイト
東郷町	収集運搬	2	日の出衛生保繕(株), 東海清掃(株)	収集運搬	2	日の出衛生保繕(株), 東海清掃(株)
長久手町	収集運搬	1	日の出衛生保繕(株)	収集運搬	2	日の出衛生保繕(株), 輪栄工業(株)
豊山町	収集運搬	1	豊衛工業(株)	収集運搬	1	豊衛工業(株)
大口町	—	—	—	収集運搬	1	(株)倉衛工業
扶桑町	収集運搬	1	(有)扶桑クリーン社	収集運搬	4	(有)扶桑クリーン社, (株)東海SUNKEY, (株)倉衛工業, (株)大栄工業
大治町	—	—	—	収集運搬	4	(有)大政, エコ環境(株), 三協商事(株), (株)サンター
蟹江町	—	—	—	収集運搬	3	(株)クリンテック, ノザキ(株), 丸二衛生(有)
飛島村	—	—	—	収集運搬	2	(有)海部衛生社, (株)クリンテック
阿久比町	収集運搬	1	(株)アグメント	収集運搬	2	(株)アグメント, トーエイ(株)
東浦町	収集運搬	1	トーエイ(株)	収集運搬	3	トーエイ(株), (株)アグメント, 東邦清掃(株)
南知多町	収集運搬	1	(有)大井毎日	収集運搬	3	(株)知多環境保全センター, (有)大井毎日, (有)ニワ水質
美浜町	—	—	—	収集運搬	1	(株)知多環境保全センター
武豊町	収集運搬	2	(株)エイゼン, (有)タケイチ	収集運搬	1	(株)エイゼン
一色町	—	—	—	収集運搬	2	(株)一色厚生社, (有)一色町浄化槽管理センター
吉良町	—	—	—	収集運搬	2	(有)清和サービス, (有)コスモエコサービス
幡豆町	—	—	—	収集運搬	1	(有)幡豆環境
幸田町	—	—	—	収集運搬	2	箇蒲郡清浄センター, 幸田衛生社
設楽町	—	—	—	収集運搬	1	(株)東海環境衛生社
東栄町	—	—	—	収集運搬	1	(株)ハマエイ
豊根村	—	—	—	収集運搬	1	東海環境衛生社

(注) 法人略称名は、以下のとおりで表す。

株式会社：(株)、有限会社：(有)、合名会社：(名)、合資会社：(資)、財団法人：(財)、社団法人：(社)、協同組合：(協)、社会福祉法人：(福)

# 1 廃棄物処理の状況

## (2) ごみ処理の現況 (平成21年度実績)

### ア 概況

#### (ア) 愛知県の行政区域人口・面積

面積	5,165 k m <sup>2</sup>
人口	7,458,643 人

(注1) 「面積」は、国土交通省国土地理院『平成21年全国都道府県市区町村別面積調』(平成21年10月1日現在)による参考値である。

(注2) 「人口」は、住民基本台帳人口(平成21年10月1日現在)と外国人登録人口(平成21年10月1日現在)による合計値である。

#### (イ) ごみ排出の状況

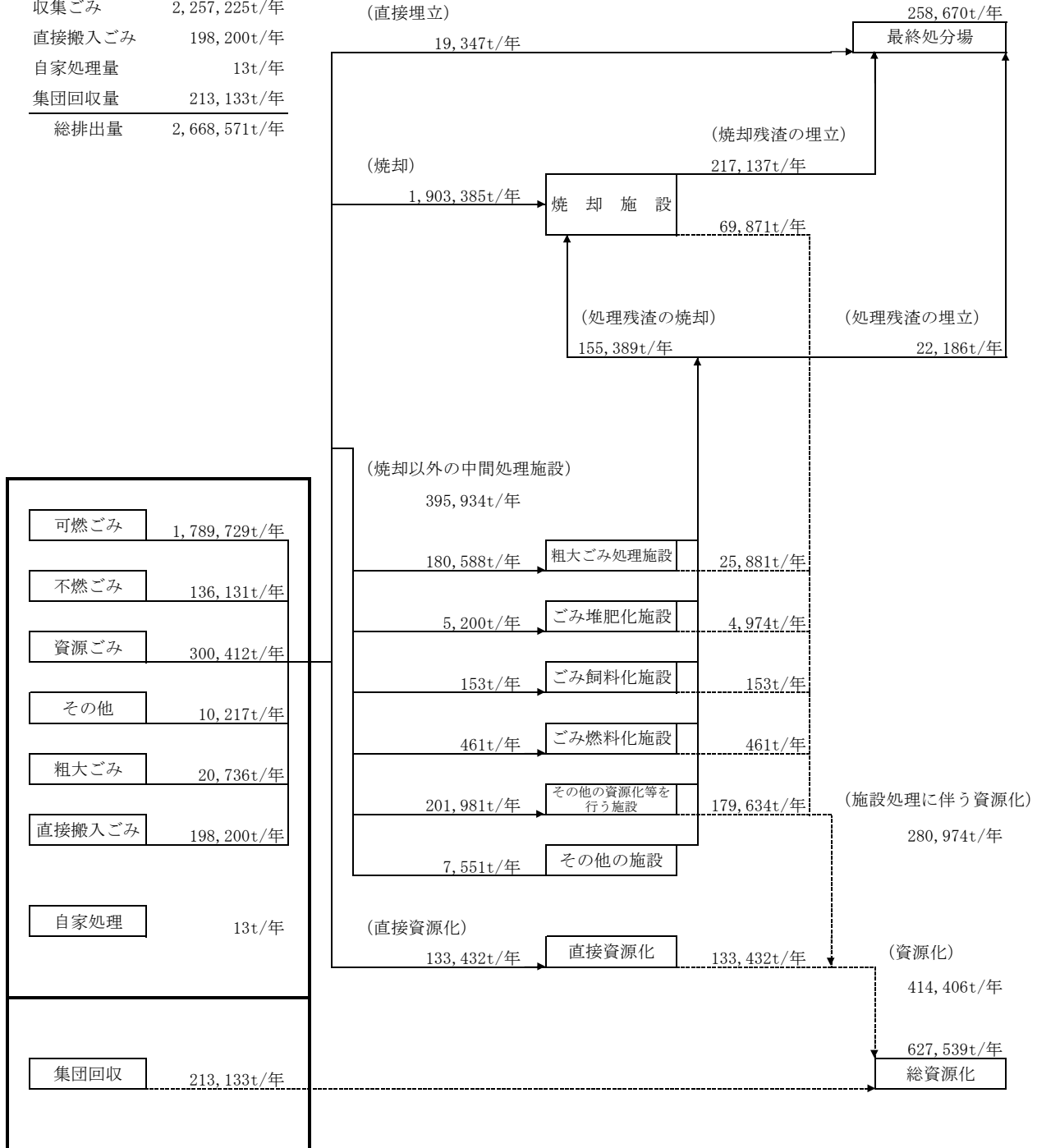
計画 収集 人口 等	計画処理区域内面積	5,165 k m <sup>2</sup>	構成比 (%)
	計画処理区域内人口	7,458,643 人	100.0
	計画収集人口	7,240,977 人	97.1
	自家処理人口	733 人	0.0
	外国人人口	216,933 人	2.9
排 出 形 態	市町村・組合による収集	2,257,225 t/年	84.6
	直営による収集	868,305 t/年	32.5
	委託業者による収集	869,553 t/年	32.6
	許可業者による収集	519,367 t/年	19.5
	排出者が直接搬入	198,200 t/年	7.4
	自家処理	13 t/年	0.0
	集団回収	213,133 t/年	8.0
	総計 (総排出量)	2,668,571 t/年	100.0

(ウ) ごみ処理の状況

[排出量]

収集ごみ	2,257,225t/年
直接搬入ごみ	198,200t/年
自家処理量	13t/年
集団回収量	213,133t/年
総排出量	2,668,571t/年

[処理量]



(注) 収集ごみの「その他」とは、危険ごみ等をいう。  
「その他の施設」とは、最終処分を目的とした減容化施設等をいう。



## (エ) ごみ処理事業における指標

### 1 ごみの排出量

・ ごみの総排出量	2,669千t/年 (前年度 2,801千t/年)
・ 一人一日当たりのごみ排出量	980g/人・日 (前年度 1,027g/人・日)
・ 処理しなければならないごみの量	2,155千t/年 (前年度 2,243千t/年)
・ 処理しなければならないごみの一人一日当たりの量	792g/人・日 (前年度 822g/人・日)

(注) 「ごみの総排出量」とは、「収集ごみ量」、「直接搬入ごみ量」、「自家処理量」、「集団回収量」の合計値をいう。  
「処理しなければならないごみの量」とは、「ごみの総排出量」から「資源ごみ量」及び「集団回収量」を除いた値をいう。  
「人口」の定義について、平成19年度から住民基本台帳人口に外国人登録人口を含めている。

### 2 ごみ処理状況

#### (1) ごみ減量処理率及びリサイクル率

##### ア ごみ減量処理率

$$\left( \begin{array}{l} \text{ごみ減量処理率 (\%)} \\ \text{ごみ減量処理率 (\%)} \end{array} = \frac{\text{直接焼却量} + \text{直接焼却以外の中間処理量}}{\text{収集ごみ量} + \text{直接搬入ごみ量}} \times 100 \right)$$

$$= \text{直接焼却率} + \text{直接焼却以外の中間処理率}$$

・ 直接焼却率	77.5% (前年度 77.1%)
・ 直接焼却以外の中間処理率	16.1% (前年度 15.8%)

##### イ リサイクル率

$$\left( \begin{array}{l} \text{リサイクル率 (\%)} \\ \text{リサイクル率 (\%)} \end{array} = \frac{\text{資源化量} + \text{集団回収量}}{\text{収集ごみ量} + \text{直接搬入ごみ量} + \text{集団回収量}} \times 100 \right)$$

(注) 「資源化量」とは、「施設処理に伴う資源化量」と「直接資源化量」の合計値をいう。  
「資源化量」と「集団回収量」の合計値を、「総資源化量」という。  
数値は四捨五入のため合計値が一致しないことがある。

#### (2) 一般廃棄物最終処分場の状況

##### ア 最終処分量

259千t/年 (前年度 298千t/年)

##### イ 直接埋立率

0.8% (前年度 0.8%)

$$\left( \begin{array}{l} \text{直接埋立率 (\%)} \\ \text{直接埋立率 (\%)} \end{array} = \frac{\text{直接埋立量}}{\text{収集ごみ量} + \text{直接搬入ごみ量}} \times 100 \right)$$

##### ウ 一般廃棄物最終処分場の残余容量

2,766千m<sup>3</sup> (前年度 2,856千m<sup>3</sup>)

##### エ 一般廃棄物最終処分場の残余年数

18.6年 (前年度 17年)

$$\left( \begin{array}{l} \text{残余年数 (年)} \\ \text{残余年数 (年)} \end{array} = \frac{\text{残余容量 (m}^3\text{)}}{\text{埋立容量 (覆土を含む) (m}^3\text{/年度)}} \right)$$

### 3 ごみ処理経費の状況

#### (1) ごみ処理経費

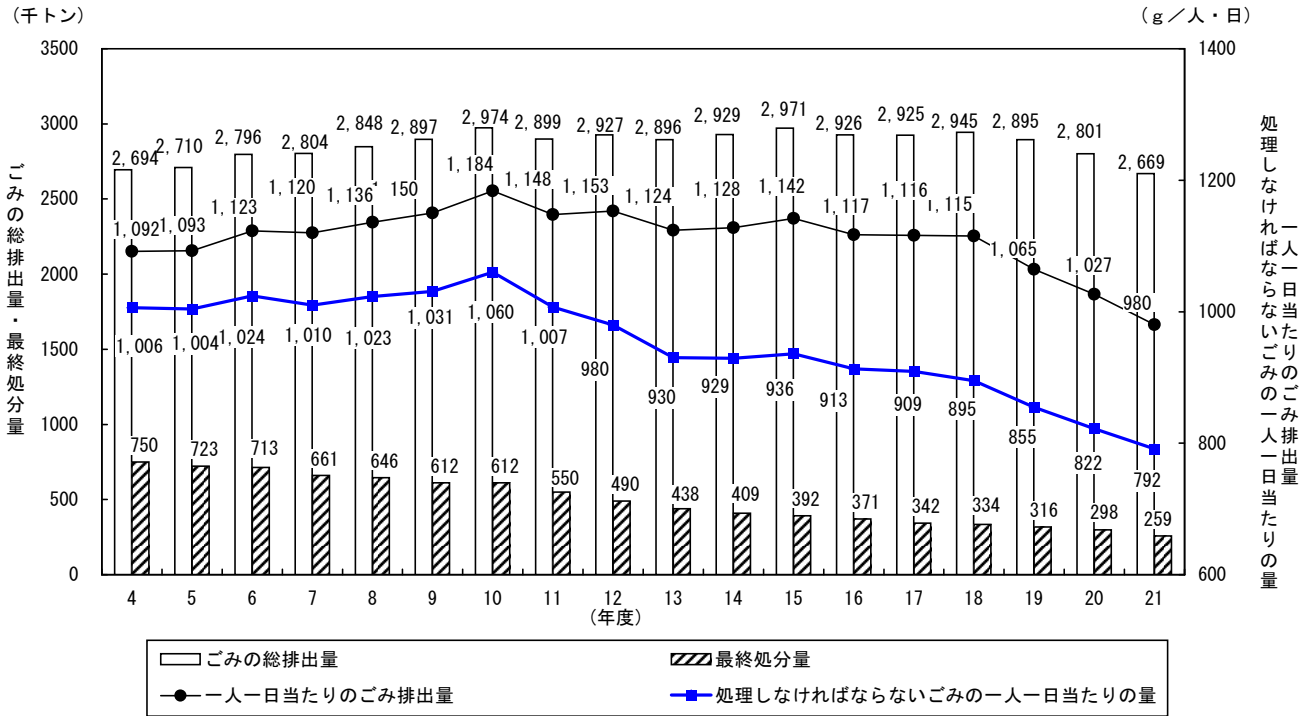
ア 経費 (合計)	1,183億円 (前年度 1,237億円)
イ 建設・改良費	161億円 (前年度 180億円)
ウ 処理及び維持管理費	965億円 (前年度 1,005億円)
エ その他の経費	56億円 (前年度 52億円)

#### (2) 一人当たりのごみ処理経費

ア 一人当たりの経費 (合計)	15,859円 (前年度 16,542円)
イ 一人当たりの建設・改良費	2,165円 (前年度 2,407円)
ウ 一人当たりの処理及び維持管理費	12,945円 (前年度 13,443円)
エ 一人当たりのその他の経費	750円 (前年度 692円)

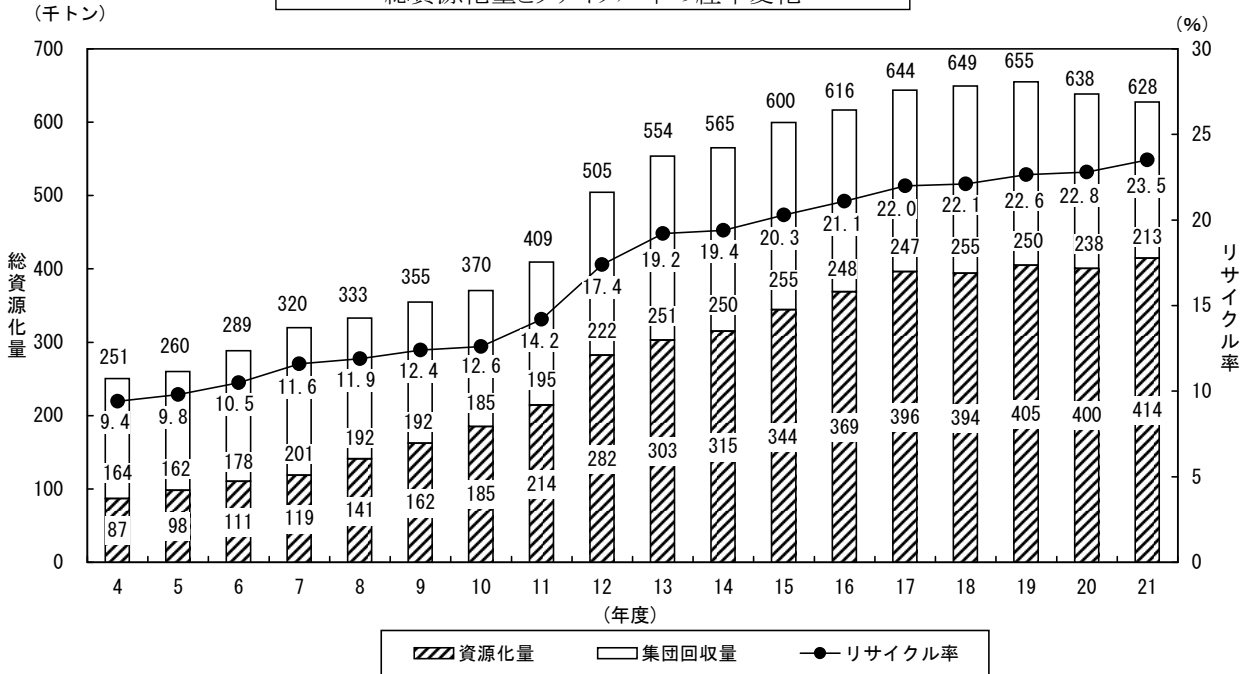
(注) 「ごみ処理経費」については、起債償還額にかかるものは除く。  
「その他の経費」とは、第三セクターへの拠出金等、他の項目に属さない経費をいう。

ごみの総排出量と最終処分量の経年変化



(注1) 「ごみの総排出量」とは、「収集ごみ量」、「直接搬入ごみ量」、「自家処理量」、「集団回収量」の合計値をいう。  
 (注2) 「人口」の定義について、平成19年度から住民基本台帳人口に外国人登録人口を含めている。

総資源化量とリサイクル率の経年変化



(注) 「資源化量」とは、「施設処理に伴う資源化量」と「直接資源化量」の合計値をいう。  
 「総資源化量」とは、「資源化量」と「集団回収量」の合計値をいう。  
 $\text{リサイクル率} = \left( \frac{\text{総資源化量}}{\text{収集ごみ量} + \text{直接搬入ごみ量} + \text{集団回収量}} \right) \times 100$   
 数値は四捨五入のため合計値が一致しないことがある。

# イ ごみ排出の状況

## (ア) 総括表 1 / 2

(単位: t/年)

市町村名	総排出量 (収集ごみ量+直接搬入ごみ量+自家処理量+集団回収量)											処理しな ばならな いごみの 量 (t/年)	処理しな ければ ならな いごみ の一人 一日当 たりの 量 (g/人・日)	リサイ クル率 (%)	
	総計	左記のご みの一人 一日当 たりの 量 (g/人・日)	収集ごみ量						直接 搬入 ごみ量	自家 処理量	集団 回収量				
			計	可燃 ごみ量	不燃 ごみ量	資源 ごみ量	その他 ごみ量	粗大 ごみ量							
名古屋市	820,468	1,001	686,549	538,254	66,134	71,879	2,388	7,894	18,385	0	115,534	633,055	773	27.2	
豊橋市	153,527	1,094	121,048	104,467	4,496	11,661	204	220	22,971	0	9,508	132,358	944	17.1	
岡崎市	140,770	1,024	108,898	91,171	4,440	12,900	174	213	20,402	0	11,470	116,400	847	18.6	
一宮市	130,668	928	118,333	88,817	4,684	24,258	125	449	10,625	0	1,710	104,700	744	21.6	
瀬戸市	48,672	999	43,327	33,184	1,132	7,610	48	1,353	3,621	0	1,724	39,338	807	17.9	
半田市	45,410	1,033	34,143	29,577	2,898	1,653	0	15	5,195	0	6,072	37,685	857	19.2	
春日井市	108,578	968	98,181	73,036	12,816	11,830	143	356	6,430	0	3,967	92,781	827	22.2	
豊川市	73,436	1,064	65,257	52,120	1,522	11,341	257	17	5,981	0	2,198	59,897	868	29.9	
津島市	23,764	973	22,179	18,324	401	3,259	0	195	131	0	1,454	19,051	780	19.8	
碧南市	27,473	1,025	22,323	18,239	626	2,357	26	1,075	4,709	0	441	24,675	921	16.8	
刈谷市	55,292	1,041	42,905	37,720	997	4,049	77	62	9,300	0	3,087	48,156	907	17.6	
豊田市	140,518	909	126,606	105,260	4,741	15,540	154	911	6,981	0	6,931	118,047	763	22.1	
安城市	64,653	985	50,842	40,747	1,046	8,690	262	97	9,212	0	4,599	51,364	783	27.8	
西尾市	42,605	1,072	33,857	28,956	1,204	3,431	0	266	5,544	0	3,204	35,970	905	18.2	
蒲郡市	36,070	1,181	29,348	22,432	673	6,139	0	104	4,894	0	1,828	28,103	920	26.6	
大山市	25,200	888	22,093	16,842	912	4,249	34	56	1,462	0	1,645	19,306	680	25.3	
常滑市	23,378	1,156	19,790	16,280	801	2,709	0	0	2,519	0	1,069	19,600	969	16.3	
江南市	30,557	820	26,697	20,424	629	4,667	0	977	1,108	0	2,752	23,138	621	32.4	
小牧市	50,140	893	45,945	33,459	2,829	9,308	0	349	1,712	0	2,483	38,349	683	27.7	
稲沢市	46,477	923	42,232	29,639	2,248	8,275	1,993	77	1,785	0	2,460	35,742	710	25.1	
新城市	16,140	847	15,038	11,614	433	2,916	32	43	1,079	0	23	13,201	693	20.2	
東海市	40,734	1,032	30,657	25,814	1,610	2,779	20	434	5,997	0	4,080	33,875	858	31.0	
大府市	28,039	903	26,114	18,625	766	6,707	16	0	1,925	0	0	21,332	687	25.3	
知多市	29,771	938	23,211	18,899	1,563	2,664	0	85	5,654	0	906	26,201	826	17.7	
知立市	23,060	908	18,906	16,354	568	1,947	0	37	3,691	0	463	20,650	813	21.2	
尾張旭市	28,935	971	24,420	19,873	760	3,351	15	421	1,481	0	3,034	22,550	757	23.9	
高浜市	15,436	941	12,677	10,739	110	1,556	15	257	2,507	0	252	13,628	831	17.9	
岩倉市	14,573	817	12,576	9,446	948	2,079	0	103	412	0	1,585	10,909	611	27.3	
豊明市	21,726	864	20,027	13,989	516	5,416	0	106	965	0	734	15,576	620	29.4	
日進市	27,439	928	22,832	16,872	1,251	4,415	5	289	2,839	0	1,768	21,256	719	24.5	

# イ ごみ排出の状況

## (ア) 総括表 2 / 2

(単位: t/年)

市町村名	総排出量 (収集ごみ量+直接搬入ごみ量+自家処理量+集団回収量)											処理しなければならないごみの量 (t/年)	処理しなければならないごみの一人一日当たりの量 (g/人・日)	リサイクル率 (%)	
	総計	左記のごみの一人一日当たりの量 (g/人・日)	収集ごみ量						直接搬入ごみ量	自家処理量	集団回収量				
			計	可燃ごみ量	不燃ごみ量	資源ごみ量	その他ごみ量	粗大ごみ量							
田原市	26,386	1,067	19,589	15,321	285	3,983	0	0	6,797	0	0	22,403	906	34.7	
愛西市	19,194	786	17,285	11,835	821	2,387	1,681	561	447	0	1,462	15,345	629	22.0	
清須市	18,582	763	17,195	13,173	1,882	1,916	0	224	0	0	1,387	15,279	627	19.5	
北名古屋市	29,561	995	27,870	21,093	1,556	4,967	14	240	0	0	1,691	22,903	771	22.5	
弥富市	12,541	773	11,815	9,903	419	1,202	0	291	465	0	261	11,078	682	11.9	
みよし市	19,151	911	15,555	12,029	968	2,460	21	77	3,120	0	476	16,215	771	18.3	
あま市	27,053	841	25,571	19,218	1,804	2,366	1,556	627	153	0	1,329	23,358	726	13.7	
東郷町	13,459	891	10,774	8,931	888	887	2	66	1,592	0	1,093	11,479	760	17.6	
長久手町	18,239	1,007	16,186	12,752	573	2,638	4	219	1,365	0	688	14,913	824	20.3	
豊山町	8,132	1,529	7,868	7,014	316	484	4	50	107	0	157	7,491	1,409	8.8	
大口町	9,118	1,107	7,798	5,586	52	1,934	10	216	224	0	1,096	6,088	739	40.7	
扶桑町	10,073	807	8,728	7,447	79	979	18	205	306	0	1,039	8,055	645	27.9	
大治町	7,784	710	7,368	5,534	345	728	670	91	146	0	270	6,786	619	14.3	
蟹江町	12,910	934	12,224	9,888	551	1,612	0	173	152	0	534	10,764	779	18.0	
飛島村	2,845	1,666	2,059	1,641	136	25	191	66	786	0	0	2,820	1,651	36.8	
阿久比町	8,538	921	8,512	6,346	256	1,744	11	155	26	0	0	6,794	733	22.9	
東浦町	15,393	841	15,050	11,350	358	3,299	11	32	343	0	0	12,094	660	22.7	
南知多町	12,167	1,566	8,905	8,046	205	501	0	153	2,669	0	593	11,073	1,425	12.8	
美浜町	10,883	1,246	8,290	7,485	169	592	0	44	2,593	0	0	10,291	1,178	11.2	
武豊町	15,907	1,026	13,183	10,142	402	2,536	0	103	2,100	0	624	12,747	822	21.6	
一色町	10,348	1,152	7,990	6,824	15	1,020	12	119	1,795	0	563	8,765	976	16.4	
吉良町	9,199	1,102	6,149	5,860	77	212	0	0	1,951	0	1,099	7,888	945	16.0	
幡豆町	4,691	1,007	3,801	2,851	70	794	0	86	890	0	0	3,897	837	18.9	
幸田町	9,835	721	8,100	6,209	132	1,295	24	440	13	0	1,722	6,818	500	32.5	
設楽町	1,596	699	1,222	1,065	9	111	0	37	306	0	68	1,417	620	19.2	
東栄町	1,118	751	863	781	7	75	0	0	242	13	0	1,043	700	13.6	
豊根村	359	698	264	232	2	30	0	0	95	0	0	329	640	16.7	
県合計	2,668,571	980	2,257,225	1,789,729	136,131	300,412	10,217	20,736	198,200	13	213,133	2,155,026	792	23.5	

(注) 「処理しなければならないごみの量」= 「ごみの総排出量」- (「資源ごみ量」+ 「集団回収量」)

「処理しなければならないごみの一人一日当たりの量」= (「処理しなければならないごみの量」×1,000,000) / (「総人口」×365)

「リサイクル率」= ((「資源化量」+ 「集団回収量」) / (「収集ごみ量」+ 「直接搬入ごみ量」+ 「集団回収量」)) × 100

イ ごみ排出の状況

(イ) (生活系)収集形態別ごみ量

市町村名	生活系収集ごみ量(可燃ごみ+不燃ごみ+資源ごみ+その他+粗大ごみ) + 直接搬入ごみ量												
	総計	収集ごみ量(可燃ごみ+不燃ごみ+資源ごみ+その他+粗大ごみ)											
		小計	可燃ごみ					計	不燃ごみ			計	直営
			計	直営	委託	許可	直営		委託	許可			
名古屋市	499,935	499,935	370,757	370,757	-	-	47,017	47,017	-	-	71,879	-	
豊橋市	101,528	92,511	75,930	75,930	-	-	4,496	4,496	-	-	11,661	5,739	
岡崎市	91,334	82,129	64,731	63,676	1,055	-	4,211	4,101	110	-	12,800	3,288	
一宮市	102,333	98,796	69,280	42,914	26,366	-	4,684	422	4,262	-	24,258	-	
瀬戸市	36,704	36,704	26,561	16,689	9,872	-	1,132	140	992	-	7,610	2,769	
半田市	30,924	28,061	23,495	2,506	20,989	-	2,898	322	2,576	-	1,653	1,349	
春日井市	82,255	79,518	54,404	54,404	-	-	12,785	168	12,617	-	11,830	208	
豊川市	53,365	50,387	37,250	8,989	28,261	-	1,522	288	1,234	-	11,341	-	
津島市	16,202	16,071	12,216	318	11,898	-	401	15	386	-	3,259	34	
碧南市	18,694	15,819	12,910	-	12,910	-	291	-	291	-	2,270	-	
刈谷市	36,817	32,407	27,337	6,731	20,164	442	975	-	935	40	3,956	56	
豊田市	97,085	93,720	72,928	72,928	-	-	4,477	4,477	-	-	15,250	1,215	
安城市	43,544	39,498	29,403	-	29,403	-	1,046	-	1,046	-	8,690	2,193	
西尾市	28,912	24,864	20,274	6,722	13,552	-	1,115	380	735	-	3,431	1,031	
蒲郡市	25,516	22,728	15,853	109	15,744	-	673	-	673	-	6,139	-	
大山市	17,533	17,533	12,367	-	12,367	-	827	-	827	-	4,249	-	
常滑市	16,379	14,345	10,920	-	10,920	-	716	-	716	-	2,709	-	
江南市	22,610	21,502	15,229	2,248	12,981	-	629	-	629	-	4,667	-	
小牧市	35,026	35,026	22,581	-	22,581	-	2,829	2,829	-	-	9,308	1,474	
稲沢市	35,998	34,213	21,976	3,433	18,543	-	1,892	470	1,422	-	8,275	-	
新城市	13,315	12,559	9,385	5,377	4,008	-	426	287	139	-	2,702	345	
東海市	26,206	23,162	18,422	-	18,422	-	1,507	-	1,507	-	2,779	-	
大府市	22,780	22,012	15,079	-	15,048	31	761	-	750	11	6,156	-	
知多市	23,844	20,880	16,578	7,221	9,357	-	1,553	683	870	-	2,664	2,099	
知立市	16,840	14,815	12,282	-	12,282	-	568	-	568	-	1,947	-	
尾張旭市	19,664	19,664	15,117	5,055	10,062	-	760	26	734	-	3,351	3,351	
高浜市	11,057	9,086	7,261	-	7,261	-	-	-	-	-	1,556	-	
岩倉市	11,042	11,042	7,956	3,042	4,914	-	948	681	267	-	2,079	1,695	
豊明市	17,918	17,468	11,436	3,732	7,704	-	516	195	321	-	5,410	134	
日進市	20,819	19,690	13,730	-	13,730	-	1,251	-	1,251	-	4,415	-	
田原市	19,045	13,467	10,572	-	10,572	-	219	-	202	17	2,676	-	
愛西市	15,588	15,558	10,108	-	10,108	-	821	-	821	-	2,387	-	
清須市	15,507	15,507	11,485	-	11,485	-	1,882	-	1,882	-	1,916	-	
北名古屋	21,458	21,458	15,226	3,199	12,027	-	1,556	520	1,036	-	4,422	-	
弥富市	10,241	9,993	8,081	-	8,081	-	419	-	419	-	1,202	-	
みよし市	14,132	13,520	9,994	-	9,994	-	968	23	945	-	2,460	12	
あま市	21,277	21,226	14,873	-	14,873	-	1,804	-	1,804	-	2,366	-	
東郷町	10,295	9,685	7,842	-	7,842	-	888	-	888	-	887	-	
長久手町	11,862	11,862	8,429	499	7,930	-	572	572	-	-	2,638	1,342	
豊山町	3,773	3,773	2,919	-	2,919	-	316	-	316	-	484	-	
大口町	5,674	5,674	3,462	-	3,462	-	52	-	52	-	1,934	-	
扶桑町	6,960	6,960	5,679	-	5,679	-	79	-	79	-	979	-	
大治町	6,523	6,494	4,660	-	4,660	-	345	-	345	-	728	-	
蟹江町	10,208	10,056	7,720	-	7,720	-	551	-	551	-	1,612	-	
飛島村	2,113	1,327	909	-	909	-	136	-	136	-	25	-	
阿久比町	7,160	7,134	4,969	-	4,965	4	255	-	253	2	1,744	-	
東浦町	13,085	12,742	9,050	-	9,045	5	352	-	350	2	3,299	-	
南知多町	6,656	5,514	4,655	-	4,655	-	205	-	205	-	501	-	
美浜町	7,175	5,511	4,706	-	4,706	-	169	-	169	-	592	-	
武豊町	12,705	10,605	7,606	-	7,606	-	360	-	360	-	2,536	-	
一色町	6,618	5,549	4,511	-	4,511	-	-	-	-	-	1,020	9	
吉良町	5,493	4,273	3,993	-	3,993	-	68	68	-	-	212	41	
幡豆町	3,523	2,877	2,017	-	2,017	-	65	-	65	-	794	-	
幸田町	6,473	6,460	4,646	-	4,646	-	128	-	128	-	1,222	-	
設楽町	1,384	1,222	1,065	-	1,065	-	9	-	9	-	111	-	
東栄町	1,018	863	781	-	781	-	7	-	7	-	75	-	
豊根村	300	264	232	-	232	-	2	-	2	-	30	-	
県合計	1,822,425	1,735,719	1,293,838	756,479	536,877	482	115,134	68,180	46,882	72	297,146	28,384	

(単位：t/年)

										直接搬入ごみ量							
資源ごみ		計	その他			計	粗大ごみ				計	混合	可燃	不燃	資源	その他	粗大
委託	許可		直営	委託	許可		直営	委託	許可								
71,879	-	2,388	2,388	-	-	7,894	7,894	-	-	-	-	-	-	-	-	-	
5,922	-	204	204	-	-	220	220	-	-	9,017	-	6	1,021	1,920	-	6,070	
9,512	-	174	-	174	-	213	213	-	-	9,205	-	4,843	4,320	42	-	-	
24,258	-	125	-	125	-	449	-	449	-	3,537	-	1,251	2,286	-	-	-	
4,841	-	48	48	-	-	1,353	40	1,313	-	-	-	-	-	-	-	-	
304	-	-	-	-	-	15	15	-	-	2,863	-	414	1,987	462	-	-	
11,622	-	143	6	137	-	356	10	291	55	2,737	-	685	685	-	35	1,332	
11,341	-	257	254	3	-	17	-	17	-	2,978	-	112	-	-	957	1,909	
3,225	-	-	-	-	-	195	195	-	-	131	12	21	3	17	-	78	
2,270	-	26	-	26	-	322	-	322	-	2,875	-	-	933	607	7	1,328	
3,900	-	77	43	34	-	62	58	-	4	4,410	-	1,502	824	589	-	1,495	
14,035	-	154	-	154	-	911	911	-	-	3,365	-	2,166	1,199	-	-	-	
6,497	-	262	262	-	-	97	97	-	-	4,046	-	1,356	-	766	-	1,924	
2,400	-	-	-	-	-	44	44	-	-	4,048	-	2,657	1,391	-	-	-	
6,139	-	-	-	-	-	63	47	16	-	2,788	-	813	472	-	5	1,498	
4,249	-	34	-	34	-	56	-	56	-	-	-	-	-	-	-	-	
2,709	-	-	-	-	-	-	-	-	-	2,034	-	1,155	879	-	-	-	
4,667	-	-	-	-	-	977	-	977	-	1,108	-	-	152	954	-	2	
7,834	-	-	-	-	-	308	308	-	-	-	-	-	-	-	-	-	
8,275	-	1,993	-	1,993	-	77	77	-	-	1,785	-	794	991	-	-	-	
2,355	2	32	20	12	-	14	10	-	4	756	-	148	21	263	-	324	
2,779	-	20	20	-	-	434	434	-	-	3,044	-	2,775	269	-	-	-	
5,151	1,005	16	-	16	-	-	-	-	-	768	-	677	91	-	-	-	
565	-	-	-	-	-	85	85	-	-	2,964	-	-	-	888	-	2,076	
1,947	-	-	-	-	-	18	-	18	-	2,025	-	728	364	169	-	764	
-	-	15	15	-	-	421	421	-	-	-	-	-	-	-	-	-	
1,556	-	15	-	15	-	254	-	254	-	1,971	-	659	821	297	70	124	
384	-	-	-	-	-	59	-	59	-	-	-	-	-	-	-	-	
5,276	-	-	-	-	-	106	106	-	-	450	-	389	61	-	-	-	
4,415	-	5	-	5	-	289	-	289	-	1,129	-	421	13	-	-	695	
2,329	347	-	-	-	-	-	-	-	-	5,578	-	1,761	138	3,679	-	-	
2,387	-	1,681	-	1,681	-	561	-	561	-	30	-	11	2	-	-	17	
1,916	-	-	-	-	-	224	-	224	-	-	-	-	-	-	-	-	
4,422	-	14	14	-	-	240	240	-	-	-	-	-	-	-	-	-	
1,202	-	-	-	-	-	291	-	291	-	248	-	189	17	-	-	42	
2,448	-	21	21	-	-	77	-	77	-	612	-	104	21	-	-	487	
2,366	-	1,556	-	1,556	-	627	-	627	-	51	-	38	6	-	-	7	
887	-	2	-	2	-	66	-	66	-	610	-	130	-	-	-	480	
1,296	-	4	4	-	-	219	219	-	-	-	-	-	-	-	-	-	
484	-	4	4	-	-	50	-	50	-	-	-	-	-	-	-	-	
1,934	-	10	-	10	-	216	-	216	-	-	-	-	-	-	-	-	
979	-	18	-	18	-	205	-	205	-	-	-	-	-	-	-	-	
728	-	670	-	670	-	91	-	91	-	29	-	23	-	-	-	6	
1,612	-	-	-	-	-	173	-	173	-	152	-	152	-	-	-	-	
25	-	191	-	191	-	66	-	66	-	786	-	-	-	786	-	-	
1,744	-	11	-	11	-	155	-	155	-	26	-	23	3	-	-	-	
3,299	-	11	-	11	-	30	-	30	-	343	-	280	63	-	-	-	
501	-	-	-	-	-	153	-	153	-	1,142	-	290	39	174	-	639	
592	-	-	-	-	-	44	-	44	-	1,664	-	394	62	312	-	896	
2,536	-	-	-	-	-	103	-	103	-	2,100	-	1,453	647	-	-	-	
1,011	-	12	-	12	-	6	6	-	-	1,069	-	144	319	-	-	606	
171	-	-	-	-	-	-	-	-	-	1,220	-	238	151	-	-	831	
794	-	-	-	-	-	1	-	1	-	646	-	155	144	-	-	347	
1,222	-	24	-	24	-	440	-	440	-	13	-	2	-	11	-	-	
111	-	-	-	-	-	37	-	37	-	162	-	94	6	62	-	-	
75	-	-	-	-	-	-	-	-	-	155	-	67	2	45	-	41	
30	-	-	-	-	-	-	-	-	-	36	-	20	1	9	-	6	
267,408	1,354	10,217	3,303	6,914	-	19,384	11,650	7,671	63	86,706	12	29,140	20,404	12,052	1,074	24,024	

イ ごみ排出の状況

(ウ) (事業系) 収集形態別ごみ量

市町村名	事業系収集ごみ量 (可燃ごみ+不燃ごみ+資源ごみ+その他+粗大ごみ) +直接搬入ごみ量											
	総計	収集ごみ量 (可燃ごみ+不燃ごみ+資源ごみ+その他+粗大ごみ)										
		小計	可燃ごみ			計	不燃ごみ			計	直営	
計	直営	委託	許可	直営	委託		許可					
名古屋市	204,999	186,614	167,497	-	-	167,497	19,117	-	-	19,117	-	-
豊橋市	42,491	28,537	28,537	-	-	28,537	-	-	-	-	-	-
岡崎市	37,966	26,769	26,440	-	-	26,440	229	-	-	229	100	-
一宮市	26,625	19,537	19,537	-	-	19,537	-	-	-	-	-	-
瀬戸市	10,244	6,623	6,623	-	-	6,623	-	-	-	-	-	-
半田市	8,414	6,082	6,082	-	-	6,082	-	-	-	-	-	-
春日井市	22,356	18,663	18,632	-	565	18,067	31	-	24	7	-	-
豊川市	17,873	14,870	14,870	-	-	14,870	-	-	-	-	-	-
津島市	6,108	6,108	6,108	-	-	6,108	-	-	-	-	-	-
碧南市	8,338	6,504	5,329	-	-	5,329	335	-	-	335	87	-
刈谷市	15,388	10,498	10,383	195	190	9,998	22	-	22	-	93	3
豊田市	36,502	32,886	32,332	-	-	32,332	264	-	-	264	290	-
安城市	16,510	11,344	11,344	-	-	11,344	-	-	-	-	-	-
西尾市	10,489	8,993	8,682	-	-	8,682	89	-	-	89	-	-
蒲郡市	8,726	6,620	6,579	-	-	6,579	-	-	-	-	-	-
犬山市	6,022	4,560	4,475	-	-	4,475	85	-	-	85	-	-
常滑市	5,930	5,445	5,360	-	-	5,360	85	-	-	85	-	-
江南市	5,195	5,195	5,195	-	-	5,195	-	-	-	-	-	-
小牧市	12,631	10,919	10,878	-	-	10,878	-	-	-	-	-	-
稲沢市	8,019	8,019	7,663	-	-	7,663	356	-	-	356	-	-
新城市	2,802	2,479	2,229	-	-	2,229	7	7	-	-	214	-
東海市	10,448	7,495	7,392	-	-	7,392	103	-	-	103	-	-
大府市	5,259	4,102	3,546	-	-	3,546	5	-	-	5	551	-
知多市	5,021	2,331	2,321	92	-	2,229	10	6	-	4	-	-
知立市	5,757	4,091	4,072	-	-	4,072	-	-	-	-	-	-
尾張旭市	6,237	4,756	4,756	-	-	4,756	-	-	-	-	-	-
高浜市	4,127	3,591	3,478	-	-	3,478	110	-	-	110	-	-
岩倉市	1,946	1,534	1,490	-	-	1,490	-	-	-	-	-	-
豊明市	3,074	2,559	2,553	-	-	2,553	-	-	-	-	6	6
日進市	4,852	3,142	3,142	-	-	3,142	-	-	-	-	-	-
田原市	7,341	6,122	4,749	-	-	4,749	66	-	-	66	1,307	-
愛西市	2,144	1,727	1,727	-	-	1,727	-	-	-	-	-	-
清須市	1,688	1,688	1,688	-	-	1,688	-	-	-	-	-	-
北名古屋	6,412	6,412	5,867	-	-	5,867	-	-	-	-	545	-
弥富市	2,039	1,822	1,822	-	-	1,822	-	-	-	-	-	-
みよし市	4,543	2,035	2,035	-	-	2,035	-	-	-	-	-	-
あま市	4,447	4,345	4,345	-	2,800	1,545	-	-	-	-	-	-
東郷町	2,071	1,089	1,089	-	-	1,089	-	-	-	-	-	-
長久手町	5,689	4,324	4,323	-	-	4,323	1	-	-	1	-	-
豊山町	4,202	4,095	4,095	-	-	4,095	-	-	-	-	-	-
大口町	2,348	2,124	2,124	-	-	2,124	-	-	-	-	-	-
扶桑町	2,074	1,768	1,768	-	-	1,768	-	-	-	-	-	-
大治町	991	874	874	-	-	874	-	-	-	-	-	-
蟹江町	2,168	2,168	2,168	-	-	2,168	-	-	-	-	-	-
飛島村	732	732	732	-	-	732	-	-	-	-	-	-
阿久比町	1,378	1,378	1,377	-	-	1,377	1	-	-	1	-	-
東浦町	2,308	2,308	2,300	-	-	2,300	6	-	-	6	-	-
南知多町	4,918	3,391	3,391	-	-	3,391	-	-	-	-	-	-
美浜町	3,708	2,779	2,779	-	-	2,779	-	-	-	-	-	-
武豊町	2,578	2,578	2,536	-	-	2,536	42	-	-	42	-	-
一色町	3,167	2,441	2,313	-	-	2,313	15	-	-	15	-	-
吉良町	2,607	1,876	1,867	-	-	1,867	9	-	-	9	-	-
幡豆町	1,168	924	834	-	-	834	5	-	-	5	-	-
幸田町	1,640	1,640	1,563	-	34	1,529	4	-	4	-	73	-
設楽町	144	-	-	-	-	-	-	-	-	-	-	-
東栄町	87	-	-	-	-	-	-	-	-	-	-	-
豊根村	59	-	-	-	-	-	-	-	-	-	-	-
県合計	633,000	521,506	495,891	287	3,589	492,015	20,997	13	50	20,934	3,266	9

(単位：t/年)

										直接搬入ごみ量							
資源ごみ		計	その他			計	粗大ごみ				計	混合	可燃	不燃	資源	その他	粗大
委託	許可		直営	委託	許可		直営	委託	許可								
-	-	-	-	-	-	-	-	-	-	18,385	-	8,470	9,915	-	-	-	
-	-	-	-	-	-	-	-	-	-	13,954	-	12,690	1,264	-	-	-	
-	100	-	-	-	-	-	-	-	-	11,197	-	9,441	1,744	12	-	-	
-	-	-	-	-	-	-	-	-	-	7,088	-	7,088	-	-	-	-	
-	-	-	-	-	-	-	-	-	-	3,621	-	3,450	97	-	-	74	
-	-	-	-	-	-	-	-	-	-	2,332	-	1,998	334	-	-	-	
-	-	-	-	-	-	-	-	-	-	3,693	-	3,324	369	-	-	-	
-	-	-	-	-	-	-	-	-	-	3,003	-	1,347	1,529	-	-	127	
-	-	-	-	-	-	-	-	-	-	-	-	-	-	-	-	-	
-	87	-	-	-	-	753	-	-	753	1,834	-	373	28	-	-	1,433	
90	-	-	-	-	-	-	-	-	-	4,890	-	3,731	115	284	676	84	
-	290	-	-	-	-	-	-	-	-	3,616	-	3,452	140	24	-	-	
-	-	-	-	-	-	-	-	-	-	5,166	-	3,795	53	1,085	-	233	
-	-	-	-	-	-	222	-	-	222	1,496	-	1,442	54	-	-	-	
-	-	-	-	-	-	41	-	-	41	2,106	-	1,945	8	-	-	153	
-	-	-	-	-	-	-	-	-	-	1,462	-	923	539	-	-	-	
-	-	-	-	-	-	-	-	-	-	485	-	439	46	-	-	-	
-	-	-	-	-	-	-	-	-	-	-	-	-	-	-	-	-	
-	-	-	-	-	-	41	-	-	41	1,712	-	714	176	-	7	815	
-	-	-	-	-	-	-	-	-	-	-	-	-	-	-	-	-	
-	214	-	-	-	-	29	-	-	29	323	-	262	5	25	-	31	
-	-	-	-	-	-	-	-	-	-	2,953	-	2,907	46	-	-	-	
-	551	-	-	-	-	-	-	-	-	1,157	-	1,148	9	-	-	-	
-	-	-	-	-	-	-	-	-	-	2,690	-	2,676	14	-	-	-	
-	-	-	-	-	-	19	-	-	19	1,666	-	1,645	-	-	-	21	
-	-	-	-	-	-	-	-	-	-	1,481	-	1,409	36	-	-	36	
-	-	-	-	-	-	3	-	-	3	536	-	522	7	-	-	7	
-	-	-	-	-	-	44	-	-	44	412	-	142	68	-	116	86	
-	-	-	-	-	-	-	-	-	-	515	-	514	1	-	-	-	
-	-	-	-	-	-	-	-	-	-	1,710	-	1,705	-	-	-	5	
-	1,307	-	-	-	-	-	-	-	-	1,219	-	396	53	770	-	-	
-	-	-	-	-	-	-	-	-	-	417	-	417	-	-	-	-	
-	-	-	-	-	-	-	-	-	-	-	-	-	-	-	-	-	
-	545	-	-	-	-	-	-	-	-	-	-	-	-	-	-	-	
-	-	-	-	-	-	-	-	-	-	217	-	217	-	-	-	-	
-	-	-	-	-	-	-	-	-	-	2,508	-	2,460	13	-	-	35	
-	-	-	-	-	-	-	-	-	-	102	-	102	-	-	-	-	
-	-	-	-	-	-	-	-	-	-	982	-	947	5	-	-	30	
-	-	-	-	-	-	-	-	-	-	1,365	-	1,314	24	-	-	27	
-	-	-	-	-	-	-	-	-	-	107	-	107	-	-	-	-	
-	-	-	-	-	-	-	-	-	-	224	-	-	-	-	-	224	
-	-	-	-	-	-	-	-	-	-	306	-	-	-	306	-	-	
-	-	-	-	-	-	-	-	-	-	117	-	117	-	-	-	-	
-	-	-	-	-	-	-	-	-	-	-	-	-	-	-	-	-	
-	-	-	-	-	-	2	-	-	2	-	-	-	-	-	-	-	
-	-	-	-	-	-	-	-	-	-	1,527	-	1,223	140	28	-	136	
-	-	-	-	-	-	-	-	-	-	929	-	587	167	32	-	143	
-	-	-	-	-	-	-	-	-	-	-	-	-	-	-	-	-	
-	-	-	-	-	-	113	-	-	113	726	-	161	420	-	-	145	
-	-	-	-	-	-	-	-	-	-	731	-	151	315	-	-	265	
-	-	-	-	-	-	85	-	-	85	244	-	63	101	-	-	80	
72	1	-	-	-	-	-	-	-	-	-	-	-	-	-	-	-	
-	-	-	-	-	-	-	-	-	-	144	-	86	1	52	-	5	
-	-	-	-	-	-	-	-	-	-	87	-	50	-	30	-	7	
-	-	-	-	-	-	-	-	-	-	59	-	37	1	21	-	-	
162	3,095	-	-	-	-	1,352	-	-	1,352	111,494	-	85,987	17,837	2,669	799	4,202	



## ウ ごみ処理の状況

### (ア) 中間処理 1 / 2

市町村名	中間処理量 (直接焼却量+焼却以外の中間処理量)									
	総計	直接焼却量	焼却以外の中間処理量						その他の資源化等を行う施設	その他の施設
			小計	粗大ごみ処理施設	ごみ堆肥化施設	ごみ飼料化施設	ごみ燃料化施設			
名古屋市	701,821	547,384	154,437	77,770	-	-	-	71,879	4,788	
豊橋市	138,786	108,667	30,119	19,262	-	-	-	10,857	-	
岡崎市	126,052	105,455	20,597	-	-	-	-	20,597	-	
一宮市	110,388	94,716	15,672	8,661	111	-	-	6,900	-	
瀬戸市	39,298	36,634	2,664	2,656	-	-	-	-	8	
半田市	39,266	31,989	7,277	5,162	-	-	-	2,115	-	
春日井市	94,345	77,045	17,300	15,112	-	-	-	2,188	-	
豊川市	59,834	53,579	6,255	2,053	-	-	-	4,202	-	
津島市	20,583	18,345	2,238	882	10	-	-	1,346	-	
碧南市	29,227	23,077	6,150	5,166	-	-	-	984	-	
刈谷市	49,118	43,025	6,093	1,732	676	-	-	3,685	-	
豊田市	130,750	108,821	21,929	3,696	2,503	-	-	15,730	-	
安城市	54,082	45,898	8,184	-	1,399	-	-	6,785	-	
西尾市	37,494	33,321	4,173	-	-	-	-	4,173	-	
蒲郡市	33,720	24,673	9,047	-	-	-	-	9,047	-	
犬山市	19,306	17,765	1,541	1,507	-	-	-	34	-	
常滑市	20,065	17,874	2,191	1,229	-	-	-	962	-	
江南市	27,365	20,426	6,939	1,240	-	-	347	5,352	-	
小牧市	41,894	34,173	7,721	4,169	-	-	-	3,552	-	
稲沢市	37,653	32,393	5,260	3,316	-	-	-	1,944	-	
新城市	12,913	12,024	889	-	-	-	-	32	857	
東海市	34,391	31,854	2,537	2,089	-	-	-	448	-	
大府市	22,064	21,182	882	866	-	-	-	16	-	
知多市	28,865	21,575	7,290	3,738	-	-	-	3,552	-	
知立市	20,418	18,727	1,691	1,117	-	-	-	574	-	
尾張旭市	22,534	21,281	1,253	1,253	-	-	-	-	-	
高浜市	13,273	11,920	1,353	1,326	-	-	-	27	-	
岩倉市	11,493	9,588	1,905	1,205	-	-	-	700	-	
豊明市	18,215	15,067	3,148	606	369	-	-	2,173	-	
日進市	24,435	19,205	5,230	1,810	-	-	-	3,420	-	

(単位：t/年)

焼却処理量（直接焼却量＋焼却以外の中間処理施設からの搬入量）								
総計	直接焼却量	焼却以外の中間処理施設からの搬入量（処理残渣の焼却量）						
		小計	粗大ごみ 処理施設	ごみ 堆肥化 施設	ごみ 飼料化 施設	ごみ 燃料化 施設	その他の 資源化等 を行う 施設	その他 の施設
619,685	547,384	72,301	72,301	-	-	-	-	-
128,027	108,667	19,360	17,040	-	-	-	2,320	-
109,327	105,455	3,872	-	-	-	-	3,872	-
101,926	94,716	7,210	6,018	-	-	-	1,192	-
37,872	36,634	1,238	1,238	-	-	-	-	-
36,244	31,989	4,255	4,255	-	-	-	-	-
90,157	77,045	13,112	12,784	-	-	-	328	-
54,757	53,579	1,178	782	-	-	-	396	-
19,022	18,345	677	609	-	-	-	68	-
27,542	23,077	4,465	4,465	-	-	-	-	-
44,388	43,025	1,363	1,008	-	-	-	355	-
110,230	108,821	1,409	1,263	-	-	-	146	-
47,696	45,898	1,798	-	-	-	-	1,798	-
33,596	33,321	275	-	-	-	-	275	-
25,333	24,673	660	-	-	-	-	660	-
18,733	17,765	968	968	-	-	-	-	-
17,874	17,874	-	-	-	-	-	-	-
21,019	20,426	593	416	-	-	-	177	-
35,450	34,173	1,277	1,277	-	-	-	-	-
34,540	32,393	2,147	2,147	-	-	-	-	-
12,231	12,024	207	-	-	-	-	-	207
32,792	31,854	938	938	-	-	-	-	-
21,389	21,182	207	207	-	-	-	-	-
24,661	21,575	3,086	3,086	-	-	-	-	-
19,377	18,727	650	650	-	-	-	-	-
21,865	21,281	584	584	-	-	-	-	-
12,864	11,920	944	944	-	-	-	-	-
10,386	9,588	798	798	-	-	-	-	-
15,212	15,067	145	145	-	-	-	-	-
20,087	19,205	882	882	-	-	-	-	-

## ウ ごみ処理の状況

### (ア) 中間処理 2 / 2

市町村名	中間処理量 (直接焼却量+焼却以外の中間処理量)								
	総 計	直接焼却量	焼却以外の中間処理量						
			小 計	粗大ごみ 処理施設	ごみ 堆肥化 施設	ごみ 飼料化 施設	ごみ 燃料化 施設	その他の 資源化等 を行う 施設	その他の 施設
田原市	17,479	17,478	1	-	-	-	-	1	-
愛西市	15,430	13,935	1,495	1,382	-	-	-	113	-
清須市	13,591	11,485	2,106	-	-	-	-	320	1,786
北名古屋	27,047	21,190	5,857	1,796	-	-	-	4,061	-
弥富市	11,089	10,309	780	754	-	-	-	26	-
みよし市	18,286	14,420	3,866	1,256	4	153	-	2,453	-
あま市	20,092	20,065	27	-	-	-	-	27	-
東郷町	12,079	10,011	2,068	1,179	-	-	-	889	-
長久手町	14,912	14,065	847	843	-	-	-	4	-
豊山町	7,490	6,600	890	365	-	-	-	525	-
大口町	7,902	5,519	2,383	159	-	-	57	2,167	-
扶桑町	8,869	7,462	1,407	347	-	-	48	1,012	-
大治町	7,357	6,337	1,020	442	-	-	-	578	-
蟹江町	10,764	10,040	724	665	-	-	-	59	-
飛島村	2,059	1,641	418	202	-	-	-	216	-
阿久比町	6,842	6,372	470	258	-	-	-	212	-
東浦町	12,907	11,640	1,267	444	-	-	-	823	-
南知多町	10,836	9,559	1,277	928	-	-	-	349	-
美浜町	10,076	8,466	1,610	1,083	-	-	-	527	-
武豊町	13,798	11,635	2,163	635	106	-	-	1,422	-
一色町	8,543	7,873	670	-	-	-	9	661	-
吉良町	7,524	7,208	316	-	-	-	-	316	-
幡豆町	3,730	3,511	219	-	-	-	-	219	-
幸田町	8,152	6,449	1,703	137	22	-	-	1,463	81
設楽町	1,438	1,245	193	42	-	-	-	135	16
東栄町	1,051	898	153	48	-	-	-	96	9
豊根村	328	289	39	-	-	-	-	33	6
県合計	2,299,319	1,903,385	395,934	180,588	5,200	153	461	201,981	7,551

(注) 「粗大ごみ処理施設」とは、粗大ごみを対象に破砕、圧縮等の処理及び有価物の選別を行う施設をいう。

「ごみ堆肥化施設」とは、縦型多段式、横型箱式等原料の移送・攪拌が機械化され、ごみ堆肥化を行う施設をいう。

「ごみ燃料化施設」とは、固形化等により、ごみ燃料化を行う施設をいう。

「その他の施設」とは、資源化を目的とせず最終処分のための破砕、減容化等を行う施設をいう。

(単位：t/年)

焼却処理量（直接焼却量＋焼却以外の中間処理施設からの搬入量）								
総計	直接焼却量	焼却以外の中間処理施設からの搬入量（処理残渣の焼却量）						
		小計	粗大ごみ 処理施設	ごみ 堆肥化 施設	ごみ 飼料化 施設	ごみ 燃料化 施設	その他の 資源化等 を行う 施設	その他 の施設
17,478	17,478	-	-	-	-	-	-	-
14,688	13,935	753	753	-	-	-	-	-
13,069	11,485	1,584	-	-	-	-	-	1,584
22,752	21,190	1,562	1,562	-	-	-	-	-
10,635	10,309	326	326	-	-	-	-	-
15,032	14,420	612	612	-	-	-	-	-
20,065	20,065	-	-	-	-	-	-	-
10,585	10,011	574	574	-	-	-	-	-
14,458	14,065	393	393	-	-	-	-	-
6,942	6,600	342	288	-	-	-	54	-
5,586	5,519	67	67	-	-	-	-	-
7,509	7,462	47	47	-	-	-	-	-
6,420	6,337	83	83	-	-	-	-	-
10,154	10,040	114	114	-	-	-	-	-
1,704	1,641	63	63	-	-	-	-	-
6,433	6,372	61	61	-	-	-	-	-
11,746	11,640	106	106	-	-	-	-	-
10,214	9,559	655	655	-	-	-	-	-
9,367	8,466	901	788	-	-	-	113	-
11,957	11,635	322	322	-	-	-	-	-
7,906	7,873	33	-	-	-	-	33	-
7,242	7,208	34	-	-	-	-	34	-
3,511	3,511	-	-	-	-	-	-	-
6,517	6,449	68	-	-	-	-	68	-
1,287	1,245	42	42	-	-	-	-	-
946	898	48	48	-	-	-	-	-
289	289	-	-	-	-	-	-	-
2,058,774	1,903,385	155,389	141,709	-	-	-	11,889	1,791

ウ ごみ処理の状況  
 (イ) 最終処分1/2

市町村名	最終処分量 (自区内処理+自区外処理 [県内処理] +自区外処理 [県外処理])							
	総計	内 訳			自区内処理			
		直接埋立	焼却残渣の埋立	焼却以外の中間処理残渣の埋立	小計	直接埋立	焼却残渣の埋立	焼却以外の中間処理残渣の埋立
名古屋市	66,109	2,665	57,647	5,797	14,478	-	10,735	3,743
豊橋市	12,866	2,748	8,669	1,449	12,866	2,748	8,669	1,449
岡崎市	21,658	3,074	16,037	2,547	21,658	3,074	16,037	2,547
一宮市	14,262	5	13,823	434	4,469	5	4,030	434
瀬戸市	5,745	39	5,154	552	3,394	39	2,803	552
半田市	7,253	72	6,817	364	7,253	72	6,817	364
春日井市	6,973	623	6,350	-	3,233	623	2,610	-
豊川市	4,332	1,509	2,017	806	4,332	1,509	2,017	806
津島市	2,516	12	2,504	-	812	12	800	-
碧南市	3,520	189	3,150	181	2,324	189	2,003	132
刈谷市	5,348	955	3,974	419	1,287	955	-	332
豊田市	10,296	2,837	7,459	-	10,296	2,837	7,459	-
安城市	3,823	-	2,922	901	412	-	-	412
西尾市	5,233	313	3,750	1,170	968	313	-	655
蒲郡市	4,033	5	3,320	708	4,033	5	3,320	708
犬山市	2,764	-	2,577	187	624	-	437	187
常滑市	3,721	497	2,844	380	497	497	-	-
江南市	2,118	415	1,348	355	770	415	-	355
小牧市	4,836	7	3,982	847	2,670	7	2,663	-
稲沢市	4,786	-	4,210	576	-	-	-	-
新城市	2,145	-	1,495	650	2,145	-	1,495	650
東海市	4,041	-	4,041	-	1,644	-	1,644	-
大府市	3,056	-	2,763	293	-	-	-	-
知多市	3,987	-	3,987	-	3,987	-	3,987	-
知立市	1,330	614	644	72	614	614	-	-
尾張旭市	3,232	-	2,976	256	1,874	-	1,618	256
高浜市	1,900	67	1,742	91	67	67	-	-
岩倉市	1,476	116	1,115	245	862	116	746	-
豊明市	2,217	-	2,012	205	-	-	-	-
日進市	3,301	-	2,823	478	-	-	-	-

(単位：t/年)

自区外処理 [県内処理]				自区外処理 [県外処理]			
小 計	直接埋立	焼却残渣の埋立	焼却以外の中間処理残渣の埋立	小 計	直接埋立	焼却残渣の埋立	焼却以外の中間処理残渣の埋立
-	-	-	-	51,631	2,665	46,912	2,054
-	-	-	-	-	-	-	-
-	-	-	-	-	-	-	-
8,926	-	8,926	-	867	-	867	-
2,351	-	2,351	-	-	-	-	-
-	-	-	-	-	-	-	-
3,740	-	3,740	-	-	-	-	-
-	-	-	-	-	-	-	-
1,195	-	1,195	-	509	-	509	-
-	-	-	-	1,196	-	1,147	49
4,061	-	3,974	87	-	-	-	-
-	-	-	-	-	-	-	-
3,009	-	2,520	489	402	-	402	-
4,265	-	3,750	515	-	-	-	-
-	-	-	-	-	-	-	-
1,544	-	1,544	-	596	-	596	-
3,224	-	2,844	380	-	-	-	-
1,348	-	1,348	-	-	-	-	-
939	-	939	-	1,227	-	380	847
3,506	-	3,506	-	1,280	-	704	576
-	-	-	-	-	-	-	-
2,397	-	2,397	-	-	-	-	-
3,056	-	2,763	293	-	-	-	-
-	-	-	-	-	-	-	-
716	-	644	72	-	-	-	-
1,358	-	1,358	-	-	-	-	-
1,174	-	1,108	66	659	-	634	25
263	-	263	-	351	-	106	245
1,658	-	1,525	133	559	-	487	72
2,948	-	2,801	147	353	-	22	331

ウ ごみ処理の状況  
 (イ) 最終処分2/2

市町村名	最終処分量 (自区内処理+自区外処理 [県内処理] +自区外処理 [県外処理])							
	総計	内 訳			自区内処理			
		直接埋立	焼却残渣の埋立	焼却以外の中間処理残渣の埋立	小計	直接埋立	焼却残渣の埋立	焼却以外の中間処理残渣の埋立
田原市	1,786	476	1,310	-	1,786	476	1,310	-
愛西市	1,973	-	1,973	-	630	-	630	-
清須市	2,378	-	2,176	202	-	-	-	-
北名古屋市	3,755	-	3,755	-	-	-	-	-
弥富市	1,449	8	1,441	-	469	8	461	-
みよし市	2,471	44	2,095	332	-	-	-	-
あま市	3,880	25	3,855	-	474	25	449	-
東郷町	1,835	-	1,525	310	-	-	-	-
長久手町	2,139	-	1,967	172	1,242	-	1,070	172
豊山町	1,203	-	1,203	-	-	-	-	-
大口町	411	52	359	-	-	-	-	-
扶桑町	563	79	484	-	-	-	-	-
大治町	879	-	879	-	-	-	-	-
蟹江町	1,376	-	1,376	-	440	-	440	-
飛島村	263	-	263	-	84	-	84	-
阿久比町	934	-	847	87	-	-	-	-
東浦町	1,697	-	1,546	151	-	-	-	-
南知多町	1,877	179	1,468	230	1,877	179	1,468	230
美浜町	1,835	229	1,332	274	1,835	229	1,332	274
武豊町	2,115	113	1,859	143	113	113	-	-
一色町	1,696	693	941	62	945	693	242	10
吉良町	1,364	439	861	64	439	439	-	-
幡豆町	704	248	419	37	248	248	-	-
幸田町	1,090	-	962	128	73	-	-	73
設楽町	58	-	42	16	-	-	-	-
東栄町	9	-	-	9	-	-	-	-
豊根村	53	-	47	6	-	-	-	-
県合計	258,670	19,347	217,137	22,186	118,224	16,507	87,376	14,341

(単位：t/年)

自区外処理 [県内処理]				自区外処理 [県外処理]			
小 計	直接埋立	焼却残渣の埋立	焼却以外の中間処理残渣の埋立	小 計	直接埋立	焼却残渣の埋立	焼却以外の中間処理残渣の埋立
-	-	-	-	-	-	-	-
942	-	942	-	401	-	401	-
459	-	338	121	1,919	-	1,838	81
3,755	-	3,755	-	-	-	-	-
688	-	688	-	292	-	292	-
2,225	44	2,079	102	246	-	16	230
1,229	-	1,229	-	2,177	-	2,177	-
1,609	-	1,513	96	226	-	12	214
897	-	897	-	-	-	-	-
1,203	-	1,203	-	-	-	-	-
359	-	359	-	52	52	-	-
484	-	484	-	79	79	-	-
700	-	700	-	179	-	179	-
656	-	656	-	280	-	280	-
126	-	126	-	53	-	53	-
934	-	847	87	-	-	-	-
1,697	-	1,546	151	-	-	-	-
-	-	-	-	-	-	-	-
-	-	-	-	-	-	-	-
2,002	-	1,859	143	-	-	-	-
751	-	699	52	-	-	-	-
925	-	861	64	-	-	-	-
456	-	419	37	-	-	-	-
1,017	-	962	55	-	-	-	-
-	-	-	-	58	-	42	16
-	-	-	-	9	-	-	9
6	-	6	-	47	-	41	6
74,798	44	71,664	3,090	65,648	2,796	58,097	4,755



## ウ ごみ処理の状況

### (ウ) 資源化の状況

#### a 合計 1 / 2

(単位：t / 年)

市町村名	総計	直接 資源化量	施設処理に伴う資源化量							集団 回収量
			小計	焼却施設	粗大ごみ 処理施設	ごみ堆肥 化施設	ごみ飼 料化施 設	ごみ燃 料化施 設	その他の資源化 等を行う施設	
名古屋市	222,867	448	106,885	31,905	3,101	-	-	-	71,879	115,534
豊橋市	26,276	2,494	14,274	4,964	1,919	-	-	-	7,391	9,508
岡崎市	26,238	280	14,488	-	-	-	-	-	14,488	11,470
一宮市	28,267	18,565	7,992	1,083	1,091	111	-	-	5,707	1,710
瀬戸市	8,689	5,940	1,025	152	873	-	-	-	-	1,724
半田市	8,730	-	2,658	-	543	-	-	-	2,115	6,072
春日井市	24,060	9,642	10,451	6,377	2,214	-	-	-	1,860	3,967
豊川市	21,986	9,895	9,893	5,696	1,271	-	-	-	2,926	2,198
津島市	4,711	1,715	1,542	49	205	10	-	-	1,278	1,454
碧南市	4,625	2,003	2,181	643	577	-	-	-	961	441
刈谷市	9,747	2,132	4,528	217	637	676	-	-	2,998	3,087
豊田市	31,002	-	24,071	4,299	2,359	2,503	-	-	14,910	6,931
安城市	17,945	5,965	7,381	2,444	-	1,184	-	-	3,753	4,599
西尾市	7,770	1,594	2,972	235	-	-	-	-	2,737	3,204
蒲郡市	9,579	-	7,751	72	-	-	-	-	7,679	1,828
犬山市	6,374	4,249	480	100	346	-	-	-	34	1,645
常滑市	3,817	1,748	1,000	-	38	-	-	-	962	1,069
江南市	9,905	25	7,128	1,137	824	-	-	347	4,820	2,752
小牧市	13,910	5,156	6,271	388	2,330	-	-	-	3,553	2,483
稲沢市	11,652	6,365	2,827	290	593	-	-	-	1,944	2,460
新城市	3,259	3,204	32	-	-	-	-	-	32	23
東海市	12,617	2,261	6,276	4,900	975	-	-	-	401	4,080
大府市	7,089	6,707	382	-	366	-	-	-	16	-
知多市	5,270	-	4,364	160	652	-	-	-	3,552	906
知立市	4,878	1,564	2,851	1,882	411	-	-	-	558	463
尾張旭市	6,918	3,367	517	104	413	-	-	-	-	3,034
高浜市	2,770	1,844	674	356	291	-	-	-	27	252
岩倉市	3,982	1,379	1,018	156	162	-	-	-	700	1,585
豊明市	6,384	2,874	2,776	-	234	369	-	-	2,173	734
日進市	6,734	950	4,016	166	438	-	-	-	3,412	1,768

ウ ごみ処理の状況

(ウ) 資源化の状況

a 合計 2 / 2

(単位：t / 年)

市町村名	総計	直接 資源化量	施設処理に伴う資源化量							集団 回収量
			小計	焼却施設	粗大ごみ 処理施設	ごみ堆肥 化施設	ごみ飼 料化施 設	ごみ燃 料化施 設	その他の資源化 等を行う施設	
田原市	9,163	8,432	731	730	-	-	-	-	1	-
愛西市	4,222	2,304	456	39	304	-	-	-	113	1,462
清須市	3,623	1,916	320	-	-	-	-	-	320	1,387
北名古屋市	6,664	823	4,150	97	234	-	-	-	3,819	1,691
弥富市	1,491	1,183	47	28	-	-	-	-	19	261
みよし市	3,497	7	3,014	123	311	4	153	-	2,423	476
あま市	3,698	2,315	54	28	-	-	-	-	26	1,329
東郷町	2,363	-	1,270	91	292	-	-	-	887	1,093
長久手町	3,711	2,668	355	73	278	-	-	-	4	688
豊山町	718	484	77	-	77	-	-	-	-	157
大口町	3,715	-	2,619	303	92	-	-	57	2,167	1,096
扶桑町	2,813	5	1,769	409	300	-	-	48	1,012	1,039
大治町	1,116	157	689	17	94	-	-	-	578	270
蟹江町	2,231	1,613	84	25	-	-	-	-	59	534
飛島村	1,047	786	261	5	40	-	-	-	216	-
阿久比町	1,956	1,744	212	-	-	-	-	-	212	-
東浦町	3,497	2,487	1,010	-	187	-	-	-	823	-
南知多町	1,559	574	392	-	239	-	-	-	153	593
美浜町	1,222	787	435	-	263	-	-	-	172	-
武豊町	3,436	1,372	1,440	-	170	106	-	-	1,164	624
一色町	1,692	551	578	54	-	-	-	9	515	563
吉良町	1,469	-	370	50	-	-	-	-	320	1,099
幡豆町	886	680	206	24	-	-	-	-	182	-
幸田町	3,196	7	1,467	-	137	11	-	-	1,319	1,722
設楽町	293	90	135	-	-	-	-	-	135	68
東栄町	150	54	96	-	-	-	-	-	96	-
豊根村	60	27	33	-	-	-	-	-	33	-
県合計	627,539	133,432	280,974	69,871	25,881	4,974	153	461	179,634	213,133

ウ ごみ処理の状況

(ウ) 資源化の状況

b 紙類\* 1 / 2

(単位：t / 年)

市町村名	総 計	直接 資源化量	施設処理に伴う資源化量				集団 回収量
			小 計	焼却施設	粗大ごみ処理 施設	その他の資源化等 を行う施設	
名古屋市	127,929	75	16,089	-	-	16,089	111,765
豊橋市	10,966	1,567	-	-	-	-	9,399
岡崎市	17,525	-	6,509	-	-	6,509	11,016
一宮市	16,979	15,344	-	-	-	-	1,635
瀬戸市	5,909	4,256	-	-	-	-	1,653
半田市	5,731	-	389	-	-	389	5,342
春日井市	12,829	9,007	-	-	-	-	3,822
豊川市	10,486	8,374	-	-	-	-	2,112
津島市	2,954	1,631	-	-	-	-	1,323
碧南市	2,101	1,687	-	-	-	-	414
刈谷市	5,021	1,640	381	-	-	381	3,000
豊田市	15,435	-	8,504	-	-	8,504	6,931
安城市	9,785	5,251	50	50	-	-	4,484
西尾市	4,750	1,547	235	235	-	-	2,968
蒲郡市	5,028	-	3,314	-	-	3,314	1,714
犬山市	4,025	2,473	-	-	-	-	1,552
常滑市	2,704	1,684	-	-	-	-	1,020
江南市	4,637	-	2,087	-	-	2,087	2,550
小牧市	6,744	4,408	-	-	-	-	2,336
稲沢市	7,058	4,759	-	-	-	-	2,299
新城市	2,311	2,299	-	-	-	-	12
東海市	5,081	1,410	50	50	-	-	3,621
大府市	4,605	4,605	-	-	-	-	-
知多市	3,845	-	2,981	-	-	2,981	864
知立市	1,500	1,044	-	-	-	-	456
尾張旭市	4,862	1,940	16	16	-	-	2,906
高浜市	1,357	1,123	-	-	-	-	234
岩倉市	2,295	805	-	-	-	-	1,490
豊明市	3,781	2,841	236	-	-	236	704
日進市	4,189	-	2,494	-	-	2,494	1,695

## ウ ごみ処理の状況

### (ウ) 資源化の状況

#### b 紙類\* 2 / 2

(単位：t / 年)

市町村名	総計	直接 資源化量	施設処理に伴う資源化量				集団 回収量
			小計	焼却施設	粗大ごみ処理 施設	その他の資源化等 を行う施設	
田原市	2,005	2,005	-	-	-	-	-
愛西市	2,994	1,634	-	-	-	-	1,360
清須市	2,467	1,181	-	-	-	-	1,286
北名古屋市	3,738	-	2,130	-	-	2,130	1,608
弥富市	1,036	867	-	-	-	-	169
みよし市	2,262	-	1,798	-	-	1,798	464
あま市	2,809	1,610	-	-	-	-	1,199
東郷町	1,663	-	608	-	-	608	1,055
長久手町	2,391	1,717	15	15	-	-	659
豊山町	448	295	-	-	-	-	153
大口町	1,991	-	910	-	-	910	1,081
扶桑町	1,229	-	286	-	-	286	943
大治町	611	-	361	-	-	361	250
蟹江町	1,459	954	-	-	-	-	505
飛島村	137	137	-	-	-	-	-
阿久比町	1,298	1,298	-	-	-	-	-
東浦町	2,213	2,213	-	-	-	-	-
南知多町	923	356	-	-	-	-	567
美浜町	529	529	-	-	-	-	-
武豊町	2,127	1,318	219	-	-	219	590
一色町	985	432	54	54	-	-	499
吉良町	767	-	50	50	-	-	717
幡豆町	547	523	24	24	-	-	-
幸田町	2,027	-	435	-	2	433	1,592
設楽町	152	86	-	-	-	-	66
東栄町	52	52	-	-	-	-	-
豊根村	26	26	-	-	-	-	-
県合計	351,308	97,003	50,225	494	2	49,729	204,080

\*紙類は、紙パック、紙製容器包装を含む

ウ ごみ処理の状況

(ウ) 資源化の状況

c 金属類 1 / 2

(単位：t / 年)

市町村名	総計	直接 資源化量	施設処理に伴う資源化量			集団 回収量	
			小計	焼却施設	粗大ごみ処理 施設		その他の資源化 等を行う施設
名古屋市	11,640	355	10,319	3,366	3,101	3,852	966
豊橋市	3,625	-	3,625	414	1,866	1,345	-
岡崎市	2,363	-	2,262	-	-	2,262	101
一宮市	2,091	-	2,074	-	1,091	983	17
瀬戸市	1,228	187	1,025	152	873	-	16
半田市	772	-	543	-	543	-	229
春日井市	3,177	-	3,127	690	2,214	223	50
豊川市	2,582	1,003	1,542	514	-	1,028	37
津島市	430	-	363	46	205	112	67
碧南市	743	157	577	-	577	-	9
刈谷市	1,213	480	674	57	472	145	59
豊田市	3,330	-	3,330	423	2,359	548	-
安城市	1,654	-	1,623	365	-	1,258	31
西尾市	1,160	29	1,076	-	-	1,076	55
蒲郡市	987	-	943	72	-	871	44
犬山市	504	158	346	-	346	-	-
常滑市	161	-	145	-	38	107	16
江南市	441	-	423	35	43	345	18
小牧市	1,339	261	1,078	-	847	231	-
稲沢市	902	282	593	-	593	-	27
新城市	392	381	-	-	-	-	11
東海市	1,312	44	1,151	253	898	-	117
大府市	578	212	366	-	366	-	-
知多市	846	-	832	118	627	87	14
知立市	437	103	329	25	304	-	5
尾張旭市	660	136	501	88	413	-	23
高浜市	393	96	291	-	291	-	6
岩倉市	274	141	126	-	126	-	7
豊明市	420	-	420	-	234	186	-
日進市	690	-	677	60	438	179	13

ウ ごみ処理の状況

(ウ) 資源化の状況

c 金属類 2 / 2

(単位：t / 年)

市町村名	総計	直接資源化量	施設処理に伴う資源化量				集団回収量
			小計	焼却施設	粗大ごみ処理施設	その他の資源化等を行う施設	
田原市	742	742	-	-	-	-	-
愛西市	533	74	427	36	304	87	32
清須市	480	134	320	-	-	320	26
北名古屋市	526	292	234	-	234	-	-
弥富市	126	69	26	26	-	-	31
みよし市	433	-	433	45	311	77	-
あま市	216	139	52	26	-	26	25
東郷町	358	-	358	33	292	33	-
長久手町	449	105	336	58	278	-	8
豊山町	112	35	77	-	77	-	-
大口町	72	-	72	9	7	56	-
扶桑町	84	-	82	13	6	63	2
大治町	200	-	196	16	94	86	4
蟹江町	457	365	84	25	-	59	8
飛島村	63	18	45	5	40	-	-
阿久比町	114	114	-	-	-	-	-
東浦町	352	165	187	-	187	-	-
南知多町	342	-	342	-	239	103	-
美浜町	374	-	374	-	263	111	-
武豊町	261	-	249	-	170	79	12
一色町	235	119	100	-	-	100	16
吉良町	224	-	103	-	-	103	121
幡豆町	91	32	59	-	-	59	-
幸田町	314	-	302	-	132	170	12
設楽町	73	-	71	-	-	71	2
東栄町	51	-	51	-	-	51	-
豊根村	14	-	14	-	-	14	-
県合計	53,640	6,428	44,975	6,970	21,499	16,506	2,237

ウ ごみ処理の状況

(ウ) 資源化の状況

d ガラス類 1 / 2

(単位：t / 年)

市町村名	総 計	直接 資源化量	施設処理に伴う資源化量				集団 回収量
			小 計	焼却施設	粗大ごみ処 理施設	その他の資源化 等を行う施設	
名古屋市	16,874	-	16,819	-	-	16,819	55
豊橋市	2,653	-	2,653	-	-	2,653	-
岡崎市	2,157	106	2,051	-	-	2,051	-
一宮市	2,025	2,025	-	-	-	-	-
瀬戸市	884	884	-	-	-	-	-
半田市	430	-	-	-	-	-	430
春日井市	1,079	-	1,079	-	-	1,079	-
豊川市	1,315	-	1,312	-	-	1,312	3
津島市	413	-	413	-	-	413	-
碧南市	443	-	442	-	-	442	1
刈谷市	839	-	839	-	-	839	-
豊田市	3,069	-	3,069	-	-	3,069	-
安城市	1,034	-	1,029	-	-	1,029	5
西尾市	647	-	634	-	-	634	13
蒲郡市	895	-	886	-	-	886	9
犬山市	501	501	-	-	-	-	-
常滑市	394	-	394	-	-	394	-
江南市	578	25	553	-	-	553	-
小牧市	955	-	862	-	-	862	93
稲沢市	712	712	-	-	-	-	-
新城市	321	321	-	-	-	-	-
東海市	365	-	110	-	-	110	255
大府市	722	722	-	-	-	-	-
知多市	255	-	254	-	-	254	1
知立市	387	387	-	-	-	-	-
尾張旭市	549	549	-	-	-	-	-
高浜市	277	276	-	-	-	-	1
岩倉市	257	257	-	-	-	-	-
豊明市	540	-	540	-	-	540	-
日進市	508	-	508	-	-	508	-

ウ ごみ処理の状況

(ウ) 資源化の状況

d ガラス類 2 / 2

(単位：t / 年)

市町村名	総 計	直接 資源化量	施設処理に伴う資源化量				集団 回収量
			小 計	焼却施設	粗大ごみ処 理施設	その他の資源化 等を行う施設	
田原市	562	562	-	-	-	-	-
愛西市	420	418	-	-	-	-	2
清須市	367	367	-	-	-	-	-
北名古屋市	531	531	-	-	-	-	-
弥富市	213	213	-	-	-	-	-
みよし市	232	-	232	-	-	232	-
あま市	422	420	-	-	-	-	2
東郷町	107	-	107	-	-	107	-
長久手町	333	333	-	-	-	-	-
豊山町	78	78	-	-	-	-	-
大口町	144	-	144	-	-	144	-
扶桑町	157	-	157	-	-	157	-
大治町	157	157	-	-	-	-	-
蟹江町	191	191	-	-	-	-	-
飛島村	20	20	-	-	-	-	-
阿久比町	233	233	-	-	-	-	-
東浦町	356	24	332	-	-	332	-
南知多町	193	184	-	-	-	-	9
美浜町	202	202	-	-	-	-	-
武豊町	280	-	273	-	-	273	7
一色町	174	-	171	-	-	171	3
吉良町	212	-	5	-	-	5	207
幡豆町	98	95	3	-	-	3	-
幸田町	260	4	256	-	-	256	-
設楽町	55	-	55	-	-	55	-
東栄町	39	-	39	-	-	39	-
豊根村	17	-	17	-	-	17	-
県合計	48,131	10,797	36,238	-	-	36,238	1,096



ウ ごみ処理の状況

(ウ) 資源化の状況

e ペットボトル1/2

(単位：t/年)

市町村名	総計	直接資源化量	施設処理に伴う資源化量				集団回収量
			小計	焼却施設	粗大ごみ処理施設	その他の資源化等を行う施設	
名古屋市	6,913	-	6,913	-	-	6,913	-
豊橋市	679	-	679	-	-	679	-
岡崎市	886	-	886	-	-	886	-
一宮市	541	-	541	-	-	541	-
瀬戸市	261	261	-	-	-	-	-
半田市	357	-	357	-	-	357	-
春日井市	498	-	498	-	-	498	-
豊川市	550	-	550	-	-	550	-
津島市	92	-	92	-	-	92	-
碧南市	135	-	135	-	-	135	-
刈谷市	330	-	330	-	-	330	-
豊田市	901	-	901	-	-	901	-
安城市	391	134	257	-	-	257	-
西尾市	238	-	238	-	-	238	-
蒲郡市	227	-	225	-	-	225	2
犬山市	208	208	-	-	-	-	-
常滑市	90	-	90	-	-	90	-
江南市	221	-	221	-	-	221	-
小牧市	339	-	339	-	-	339	-
稲沢市	209	209	-	-	-	-	-
新城市	83	83	-	-	-	-	-
東海市	291	-	291	-	-	291	-
大府市	180	180	-	-	-	-	-
知多市	100	-	100	-	-	100	-
知立市	154	-	154	-	-	154	-
尾張旭市	174	174	-	-	-	-	-
高浜市	106	106	-	-	-	-	-
岩倉市	61	-	61	-	-	61	-
豊明市	153	-	153	-	-	153	-
日進市	186	146	40	-	-	40	-

ウ ごみ処理の状況

(ウ) 資源化の状況

e ペットボトル2/2

(単位：t/年)

市町村名	総計	直接資源化量	施設処理に伴う資源化量				集団回収量
			小計	焼却施設	粗大ごみ処理施設	その他の資源化等を行う施設	
田原市	208	208	-	-	-	-	-
愛西市	45	45	-	-	-	-	-
清須市	101	101	-	-	-	-	-
北名古屋市	201	-	201	-	-	201	-
弥富市	19	-	19	-	-	19	-
みよし市	112	-	112	-	-	112	-
あま市	90	90	-	-	-	-	-
東郷町	35	-	35	-	-	35	-
長久手町	113	113	-	-	-	-	-
豊山町	29	29	-	-	-	-	-
大口町	47	-	47	-	-	47	-
扶桑町	26	-	26	-	-	26	-
大治町	40	-	40	-	-	40	-
蟹江町	70	70	-	-	-	-	-
飛島村	4	4	-	-	-	-	-
阿久比町	68	68	-	-	-	-	-
東浦町	126	-	126	-	-	126	-
南知多町	50	-	50	-	-	50	-
美浜町	61	-	61	-	-	61	-
武豊町	139	-	139	-	-	139	-
一色町	59	-	59	-	-	59	-
吉良町	68	-	68	-	-	68	-
幡豆町	30	-	30	-	-	30	-
幸田町	102	-	102	-	-	102	-
設楽町	9	-	9	-	-	9	-
東栄町	6	-	6	-	-	6	-
豊根村	2	-	2	-	-	2	-
県合計	17,414	2,229	15,183	-	-	15,183	2

ウ ごみ処理の状況

(ウ) 資源化の状況

f プラスチック類\* 1 / 2

(単位：t / 年)

市町村名	総 計	直接 資源化量	施設処理に伴う資源化量				集団 回収量
			小 計	焼却施設	粗大ごみ処理 施設	その他の資源化等 を行う施設	
名古屋市	28,206	-	28,206	-	-	28,206	-
豊橋市	2,705	-	2,705	-	-	2,705	-
岡崎市	2,553	-	2,553	-	-	2,553	-
一宮市	4,183	-	4,183	-	-	4,183	-
瀬戸市	-	-	-	-	-	-	-
半田市	1,346	-	1,346	-	-	1,346	-
春日井市	-	-	-	-	-	-	-
豊川市	36	-	36	-	-	36	-
津島市	634	-	634	-	-	634	-
碧南市	297	-	297	-	-	297	-
刈谷市	1,241	11	1,230	-	-	1,230	-
豊田市	1,888	-	1,888	-	-	1,888	-
安城市	1,163	-	1,163	-	-	1,163	-
西尾市	742	-	742	-	-	742	-
蒲郡市	507	-	448	-	-	448	59
犬山市	637	637	-	-	-	-	-
常滑市	371	-	371	-	-	371	-
江南市	1,252	-	1,252	-	781	471	-
小牧市	3,586	-	3,586	-	1,483	2,103	-
稲沢市	1,911	-	1,911	-	-	1,911	-
新城市	2	2	-	-	-	-	-
東海市	707	707	-	-	-	-	-
大府市	346	346	-	-	-	-	-
知多市	6	-	6	-	-	6	-
知立市	398	-	398	-	-	398	-
尾張旭市	529	529	-	-	-	-	-
高浜市	157	146	-	-	-	-	11
岩倉市	639	-	639	-	-	639	-
豊明市	882	-	882	-	-	882	-
日進市	808	804	4	-	-	4	-

ウ ごみ処理の状況

(ウ) 資源化の状況

f プラスチック類\* 2 / 2

(単位：t / 年)

市町村名	総 計	直接 資源化量	施設処理に伴う資源化量				集団 回収量
			小 計	焼却施設	粗大ごみ処理 施設	その他の資源化等 を行う施設	
田原市	182	182	-	-	-	-	-
愛西市	3	3	-	-	-	-	-
清須市	18	18	-	-	-	-	-
北名古屋市	1,111	-	1,111	97	-	1,014	-
弥富市	-	-	-	-	-	-	-
みよし市	113	-	113	-	-	113	-
あま市	-	-	-	-	-	-	-
東郷町	52	-	52	-	-	52	-
長久手町	317	317	-	-	-	-	-
豊山町	40	40	-	-	-	-	-
大口町	312	-	312	-	85	227	-
扶桑町	420	-	420	-	294	126	-
大治町	-	-	-	-	-	-	-
蟹江町	4	4	-	-	-	-	-
飛島村	-	-	-	-	-	-	-
阿久比町	237	25	212	-	-	212	-
東浦町	354	-	354	-	-	354	-
南知多町	-	-	-	-	-	-	-
美浜町	-	-	-	-	-	-	-
武豊町	454	-	454	-	-	454	-
一色町	185	-	185	-	-	185	-
吉良町	198	-	144	-	-	144	54
幡豆町	90	-	90	-	-	90	-
幸田町	347	-	347	-	-	347	-
設楽町	1	1	-	-	-	-	-
東栄町	-	-	-	-	-	-	-
豊根村	-	-	-	-	-	-	-
県合計	62,170	3,772	58,274	97	2,643	55,534	124

\*プラスチック類は、白色トレイ、プラスチック製容器包装を含む

ウ ごみ処理の状況

(ウ) 資源化の状況

g 布類 1 / 2

(単位：t / 年)

市町村名	総計	直接 資源化量	施設処理に伴う資源化量					集団 回収量
			小計	焼却施設	粗大ごみ処 理施設	ごみ燃料化 施設	その他の資源化 等を行う施設	
名古屋市	2,748	-	-	-	-	-	-	2,748
豊橋市	1,032	923	-	-	-	-	-	109
岡崎市	580	-	227	-	-	-	227	353
一宮市	1,129	1,071	-	-	-	-	-	58
瀬戸市	365	310	-	-	-	-	-	55
半田市	71	-	-	-	-	-	-	71
春日井市	730	635	-	-	-	-	-	95
豊川市	425	379	-	-	-	-	-	46
津島市	148	84	-	-	-	-	-	64
碧南市	176	159	-	-	-	-	-	17
刈谷市	50	1	21	-	-	-	21	28
豊田市	-	-	-	-	-	-	-	-
安城市	421	342	-	-	-	-	-	79
西尾市	186	18	-	-	-	-	-	168
蒲郡市	1,889	-	1,889	-	-	-	1,889	-
犬山市	365	272	-	-	-	-	-	93
常滑市	97	64	-	-	-	-	-	33
江南市	328	-	144	-	-	-	144	184
小牧市	516	462	-	-	-	-	-	54
稲沢市	535	401	-	-	-	-	-	134
新城市	10	10	-	-	-	-	-	-
東海市	160	73	-	-	-	-	-	87
大府市	115	115	-	-	-	-	-	-
知多市	141	-	114	-	-	-	114	27
知立市	32	30	-	-	-	-	-	2
尾張旭市	128	23	-	-	-	-	-	105
高浜市	79	79	-	-	-	-	-	-
岩倉市	169	81	-	-	-	-	-	88
豊明市	206	-	176	-	-	-	176	30
日進市	235	-	175	-	-	-	175	60

ウ ごみ処理の状況

(ウ) 資源化の状況

g 布類 2 / 2

(単位：t / 年)

市町村名	総計	直接資源化量	施設処理に伴う資源化量				集団回収量	
			小計	焼却施設	粗大ごみ処理施設	ごみ燃料化施設		その他の資源化等を行う施設
田原市	405	405	-	-	-	-	-	-
愛西市	198	130	-	-	-	-	-	68
清須市	190	115	-	-	-	-	-	75
北名古屋市	240	-	157	-	-	-	157	83
弥富市	95	34	-	-	-	-	-	61
みよし市	103	-	91	-	-	-	91	12
あま市	143	40	-	-	-	-	-	103
東郷町	76	-	38	-	-	-	38	38
長久手町	104	83	-	-	-	-	-	21
豊山町	11	7	-	-	-	-	-	4
大口町	130	-	115	-	-	43	72	15
扶桑町	116	-	22	-	-	-	22	94
大治町	100	-	84	-	-	-	84	16
蟹江町	41	20	-	-	-	-	-	21
飛島村	5	5	-	-	-	-	-	-
阿久比町	-	-	-	-	-	-	-	-
東浦町	85	85	-	-	-	-	-	-
南知多町	51	34	-	-	-	-	-	17
美浜町	56	56	-	-	-	-	-	-
武豊町	56	41	-	-	-	-	-	15
一色町	45	-	-	-	-	-	-	45
吉良町	-	-	-	-	-	-	-	-
幡豆町	30	30	-	-	-	-	-	-
幸田町	132	-	14	-	3	-	11	118
設楽町	-	-	-	-	-	-	-	-
東栄町	-	-	-	-	-	-	-	-
豊根村	-	-	-	-	-	-	-	-
県合計	15,478	6,617	3,267	-	3	43	3,221	5,594

ウ ごみ処理の状況

(ウ) 資源化の状況

h その他\* (b紙類からg布類以外の資源化をいう。) 1/2

(単位：t/年)

市町村名	総計	直接 資源化量	施設処理に伴う資源化量							集団 回収量
			小計	焼却施設	粗大ごみ処 理施設	ごみ堆肥化 施設	ごみ飼料 化施設	ごみ燃料 化施設	その他の資源化 等を行う施設	
名古屋市	28,557	18	28,539	28,539	-	-	-	-	-	-
豊橋市	4,616	4	4,612	4,550	53	-	-	-	9	-
岡崎市	174	174	-	-	-	-	-	-	-	-
一宮市	1,319	125	1,194	1,083	-	111	-	-	-	-
瀬戸市	42	42	-	-	-	-	-	-	-	-
半田市	23	-	23	-	-	-	-	-	23	-
春日井市	5,747	-	5,747	5,687	-	-	-	-	60	-
豊川市	6,592	139	6,453	5,182	1,271	-	-	-	-	-
津島市	40	-	40	3	-	10	-	-	27	-
碧南市	730	-	730	643	-	-	-	-	87	-
刈谷市	1,053	-	1,053	160	165	676	-	-	52	-
豊田市	6,379	-	6,379	3,876	-	2,503	-	-	-	-
安城市	3,497	238	3,259	2,029	-	1,184	-	-	46	-
西尾市	47	-	47	-	-	-	-	-	47	-
蒲郡市	46	-	46	-	-	-	-	-	46	-
犬山市	134	-	134	100	-	-	-	-	34	-
常滑市	-	-	-	-	-	-	-	-	-	-
江南市	2,448	-	2,448	1,102	-	-	-	347	999	-
小牧市	431	25	406	388	-	-	-	-	18	-
稲沢市	325	2	323	290	-	-	-	-	33	-
新城市	140	108	32	-	-	-	-	-	32	-
東海市	4,701	27	4,674	4,597	77	-	-	-	-	-
大府市	543	527	16	-	-	-	-	-	16	-
知多市	77	-	77	42	25	-	-	-	10	-
知立市	1,970	-	1,970	1,857	107	-	-	-	6	-
尾張旭市	16	16	-	-	-	-	-	-	-	-
高浜市	401	18	383	356	-	-	-	-	27	-
岩倉市	287	95	192	156	36	-	-	-	-	-
豊明市	402	33	369	-	-	369	-	-	-	-
日進市	118	-	118	106	-	-	-	-	12	-

## ウ ごみ処理の状況

### (ウ) 資源化の状況

h その他\* (b紙類からg布類以外の資源化をいう。) 2/2

(単位：t/年)

市町村名	総計	直接資源化量	施設処理に伴う資源化量							集団回収量
			小計	焼却施設	粗大ごみ処理施設	ごみ堆肥化施設	ごみ飼料化施設	ごみ燃料化施設	その他の資源化等を行う施設	
田原市	5,059	4,328	731	730	-	-	-	-	1	-
愛西市	29	-	29	3	-	-	-	-	26	-
清須市	-	-	-	-	-	-	-	-	-	-
北名古屋市	317	-	317	-	-	-	-	-	317	-
弥富市	2	-	2	2	-	-	-	-	-	-
みよし市	242	7	235	78	-	4	153	-	-	-
あま市	18	16	2	2	-	-	-	-	-	-
東郷町	72	-	72	58	-	-	-	-	14	-
長久手町	4	-	4	-	-	-	-	-	4	-
豊山町	-	-	-	-	-	-	-	-	-	-
大口町	1,019	-	1,019	294	-	-	-	14	711	-
扶桑町	781	5	776	396	-	-	-	48	332	-
大治町	8	-	8	1	-	-	-	-	7	-
蟹江町	9	9	-	-	-	-	-	-	-	-
飛島村	818	602	216	-	-	-	-	-	216	-
阿久比町	6	6	-	-	-	-	-	-	-	-
東浦町	11	-	11	-	-	-	-	-	11	-
南知多町	-	-	-	-	-	-	-	-	-	-
美浜町	-	-	-	-	-	-	-	-	-	-
武豊町	119	13	106	-	-	106	-	-	-	-
一色町	9	-	9	-	-	-	-	9	-	-
吉良町	-	-	-	-	-	-	-	-	-	-
幡豆町	-	-	-	-	-	-	-	-	-	-
幸田町	14	3	11	-	-	11	-	-	-	-
設楽町	3	3	-	-	-	-	-	-	-	-
東栄町	2	2	-	-	-	-	-	-	-	-
豊根村	1	1	-	-	-	-	-	-	-	-
県合計	79,398	6,586	72,812	62,310	1,734	4,974	153	418	3,223	-

\*肥料、溶融スラグ、廃食用油(BDF)等を含む



エ 一般廃棄物処理業者(ごみ関係) 1 / 4

市町村名	委 託 (廃棄物処理法第6条の2)	
	種 別	業 者 数
名古屋市	収集運搬	3 三重中央開発(株), (株)ウィズウェイストジャパン, シグマテック(株)
	中間処理	14 北名古屋衛生組合, 尾張東部衛生組合, 春日井市, 尾三衛生組合, 海部地区環境事務組合, 多治見市, 愛北環境改善リサイクル事業協, 愛知県鉄屑加工処理協, 愛知県古紙協, (株)IHI環境エンジニアリング・ハンドリング(株), 名古屋硝子瓶原料協, (福)共生福祉会, (福)ゆたか福祉会
	最終処分	3 三重中央開発(株), (株)ウィズウェイストジャパン, ジーグライト(株)
豊橋市	収集運搬	11 (有)夏山商店, (株)神田商店, (株)山治紙業豊橋営業所, 福田三商(株)豊橋営業所, (株)宮崎豊橋営業所, (有)丸富, 水野商店, 豊橋リサイクル事業協, 豊橋市清掃事業協, 日本通運(株)豊橋支店, 日本貨物鉄道(株)東海支社浜松営業支店
	中間処理	5 日本ウエス(株), (財)日本容器包装リサイクル協会, 野村興産(株), 豊橋リサイクル事業協, トーエイ(株)
岡崎市	収集運搬	5 岡崎市環境衛生組合, 岡崎資源回収協, 中部保全(株), 日本貨物鉄道(株), 日本通運(株)
	中間処理	5 岡崎資源回収協, 中部保全(株), (財)日本容器包装リサイクル協会, 野村興産(株), (有)三河公益社
一宮市	収集運搬	8 木曾川環境クリーン(株), 一宮中部衛生(株), 奥町衛生, (株)金光, (株)カナックス, 丸福解体工業(株), 起町衛生社, 一宮市再生資源協
	中間処理	9 野村興産(株), 木曾川環境クリーン(株), (株)コスモ福祉会, (株)中西, 尾張衛生管理(株), (財)日本容器包装リサイクル協会, 三重中央開発(株), 中部リサイクル(株), (株)一宮紙資源
	最終処分	2 (財)愛知臨海環境整備センター, 三重中央開発(株)
瀬戸市	収集運搬	5 松彦環境サービス(有), フジ建材リース(株) 瀬戸営業所, (有)リサイクル, (株)愛知衛生保繕社, (株)尾東
	中間処理	3 (有)岩田清掃, 松彦環境サービス(有), ダイワスチール(株)水島営業所
	最終処分	1 (財)愛知臨海環境整備センター
半田市	収集運搬	3 衣浦環境(株), (有)皆貴, (有)早川衛生社
	中間処理	3 (株)エイゼン, トーエイ(株)半田支店, (財)日本容器包装リサイクル協会
春日井市	収集運搬	11 大和エネルギー(株), 三和清掃(株), フジエイ(有), (株)サンポー, 中武産業(株), 中部製紙原料商工組合春日井支部, 日本通運(株), 日本貨物鉄道(株), ヤマトプロテック(株), (有)栄タイヤ商会, パナソニックストレージバッテリー(株)
	中間処理	5 野村興産(株), (財)日本容器包装リサイクル協会, ヤマトプロテック(株), (有)栄タイヤ商会, パナソニックストレージバッテリー(株)
	最終処分	1 (財)愛知臨海環境整備センター
豊川市	収集運搬	2 豊川宝飯環境保全事業協, 豊川宝飯リサイクル組合
	中間処理	2 豊川宝飯環境保全事業協, 豊川宝飯リサイクル組合
津島市	収集運搬	6 (有)大政, (有)吉川清掃社, 尾西清掃(株), エコ環境(株), 愛知県古紙協, (株)中西
	中間処理	3 (株)中西, (有)津島市シルバー人材センター, (財)日本容器包装リサイクル協会
碧南市	収集運搬	5 東海保全(株), 碧南環境衛生(株), (株)朋栄社, 衣浦再生資源事業協, 碧海環境事業協
	中間処理	1 碧海環境事業協

市町村名	許 可 (廃棄物処理法第7条)		業 者 名
	種 別	業 者 数	
名古屋市	収集運搬		名古屋リサイクル㈱、㈱西山商店、㈱浅井商店、昭和サービス㈱、㈱名古屋清掃、㈱中村商店、㈱名古屋クリーンアップ、㈱三洋サービス、第一環境㈱、㈱森川サービス、㈱愛知街美社、㈱笹野運輸、中部資材㈱、㈱森田商店、三和清掃㈱、平田興業㈱、㈱桐山商店、㈱長田清掃、池田商事㈱、㈱岩田清掃、名古屋コンテナー㈱、サンスイサービス㈱、東海装備㈱、㈱大矢清掃、双葉興業㈱、三協管財㈱、永井産業㈱、ミナミ産業㈱、㈱十九サービス、㈱グローバルクリーン、大昭工業㈱、ヒラテ産業㈱、㈱ユニオンサービス、㈱ラッキー商会、㈱ナゴヤ協会、長野良彦、㈱本間商店、伊藤一男、㈱栄新商事、㈱安井商店、㈱本城商事、ホームックス㈱、㈱美濃ラボ
	中間処理	3	名古屋港木材倉庫㈱、中部有機リサイクル㈱、㈱熊本清掃社
豊橋市	収集運搬	10	㈱トヨジン、㈱明輝クリーナー、㈱マルイ紙業、中日金属工業㈱、豊橋市栄産業㈱、協栄産業㈱、成和环境㈱、㈱東海化学工業所、サンエイ㈱、㈱美濃ラボ
岡崎市	収集運搬	89	㈱アイダブリューエム、葵造園㈱、㈱浅井商店、㈱アンコム、㈱飯田商店、㈱石川マテリアル、㈱イシカワ、㈱イソガイ工業、㈱伍三処理商会、㈱井土商店、㈱岩田清掃、上垣安弘、㈱ウチダ、㈱エールライン、㈱エス・シイ・エストレージング、㈱エス・ティ産業、㈱エリアサービス、㈱大久保東海、大倉興業(三後春夫)、㈱オーザン、オオブユニティ㈱、㈱岡崎衛生社、岡崎通運㈱、角正守、加藤淳、㈱金澤商店、㈱カネウミ、蒲郡商店(壁谷猛夫)、㈱神谷商店、㈱河口商店、㈱企業処理サービス、㈱キトー、㈱吉良開発、国本商店(国本吉二)、グリーン開発㈱、クリーンテックサービス(金海進司)、㈱クリーンライフサポート、(資)近藤商店、㈱近藤明治商店、サンエイ㈱、㈱三共舎、㈱三洋商店、㈱生活環境研究所、㈱清掃社、総合管理システム㈱、大京サービス(大島京植)、㈱大成社、太平興業㈱、㈱タカキ興産、㈱高橋商舎、高浜衛生㈱、タツキ興業㈱、㈱田中商店、㈱中部資源、中部保全㈱、知立衛生㈱、坪井金属㈱、テムズ中日㈱、寺井電気工業㈱、東海管清興業㈱、東海清掃㈱、㈱東海美化、㈱東亜環境コーポレーション、㈱トーアクリン、トーエイ㈱、㈱都市環境サービス、㈱トヨカサービス、夏目商事㈱、㈱新實商店、㈱日本クリーナー、日本ロード・メンテナンス㈱、㈱額田衛生社、㈱袴田商店、羽塚運輸㈱、㈱ビジテック、㈱ビゾー環境、㈱ビックフット、ヒラテ産業㈱、㈱フカミ興業、福田三商㈱、㈱フオーユ、ペンリー天白店(鈴木敏夫)、ホームックス㈱、堀江建材(堀江正明)、㈱本多商事、㈱毎日商会、丸加商店(金山治市)、◎商店(金海壮吉)、㈱マルコー商会、㈱マンダイ、(資)三河公益社、三河産業(福山詮)、㈱三矢、明成商会(河本明成)、㈱モダン装美、モリ環境衛生センター㈱、ユニチカ岡崎興産㈱、㈱横山商店、㈱ライフ・ルネッサンス
一宮市	収集運搬	53	㈱海部清掃、㈱石濱商事、一宮中部衛生㈱、㈱稲沢クリーンサービス、エコムカワムラ㈱、大成環境㈱、㈱岡田商店、尾張衛生管理㈱、㈱尾張紙業、㈱金光、㈱紙資源名古屋、木曾川環境クリーン㈱、共栄サービス、国本商店、㈱創衛工業、㈱クリエーション、クリーンシステム㈱、㈱ケーアイ、㈱サンキョウクリエイト、㈱シンセイ、西部開発㈱、㈱大中環境、大和エネルギー㈱、大和エンタープライズ㈱、高島衛生工業㈱、ダスリーフ、㈱タツミ産業、㈱中部クリーンシステム、㈱ディーアイディ、東海装備㈱、永井産業㈱、林商店、㈱英商事、㈱福井商店、福田三商㈱、㈱福芳、㈱富士商行、松尾純一、星山商店㈱、㈱ホテイクリーン、丸ア金属㈱、㈱丸正庭石店、丸福解体工業㈱、㈱三矢、㈱ミズサキ、ミナミ産業㈱、㈱美濃ラボ、㈱ヤマシゲ処理、やまもと企画、㈱芳村商店、㈱エス・ワイ、㈱尾張商事、大森石油㈱
	中間処理	3	木曾川環境クリーン㈱、㈱ディーアイディ、藤村環境資源㈱
瀬戸市	収集運搬	16	㈱アイサン、㈱浅井商店、㈱岩田清掃、㈱エコロダイワ、特定非営利法人減量する象会、三和清掃㈱、誠美社工業㈱、㈱東海環境サービス、名古屋ロードメンテナンス㈱、フジ建材リース㈱、瀬戸営業所、ホームックス㈱、松彦環境サービス㈱、㈱丸周、㈱宮崎、㈱美濃ラボ、㈱リサイクル
	中間処理	2	㈱アイサン、特定非営利法人減量する象会
半田市	収集運搬	40	㈱三四四、加山興業㈱、㈱アグメント、トーエイ㈱半田支店、衣浦環境㈱、㈱西山商店、東海清掃㈱、永一産商㈱、㈱皆貴、㈱エイゼン、福田三商㈱、日東資源、㈱ナンバーワン、㈱知多リサイクル、㈱ユニオンサービス、㈱テックア、㈱美濃ラボ、(心)玉産業、三鈴運輸㈱、㈱早川衛生社、㈱豊福組運輸、大八電機工業㈱、㈱アシタ、㈱渡邊運輸、(大)一興業、中部環境サービス㈱半田営業所、(和)孝和、㈱エンザイム、(カ)カネニコンポスト、ヒラテ産業㈱、(協)協同輸送、㈱セキ、㈱榊原環境、㈱あおき環境開発、(東)東海維持管理興業、(南)南井衛生社、(南)東新清掃、㈱タツノ開発、坪井金属㈱、トーエイ㈱
	中間処理	6	㈱カネニコンポスト、㈱榊原環境、トーエイ㈱、㈱エンザイム、㈱あおき環境開発、㈱エイゼン
春日井市	収集運搬	30	大和エネルギー㈱、三和清掃㈱、㈱長田清掃、㈱浅井商店、フジエイ㈱、中武産業㈱、㈱クリーンサービス、寿和工業㈱、㈱美濃ラボ、(南)ムツミ、(南)藤井金属、(南)春日井紙料、(南)芳村商店、名古屋ロード・メンテナンス㈱、㈱エムケイ、㈱エコロダイワ、㈱三原工業、(南)ケーアイ、名環サービス㈱、サンユー工業㈱、(南)毎日リサイクル、㈱名晃、㈱海部清掃、㈱富士商行、(南)ウィズウェスト名古屋、春日井運輸㈱、(南)野の山、㈱環境衛生、尾張衛生保繕㈱、(資)春日井衛生保繕社
	中間処理	1	フルハシEPO㈱
豊川市	収集運搬	22	㈱清水商店、加山興業㈱、㈱駒崎商店、日本ロードメンテナンス㈱、㈱明輝クリーナー、成和环境㈱、㈱トヨジン、(南)マイニチ、(南)セイブ衛生、豊川宝飯環境保全事業㈱、㈱山治紙業、豊川宝飯リサイクル組合、(南)嶋田重機興業、㈱御津クリーナー、(南)伊藤商事、月山商店、前芝建材㈱、㈱マルコー商会、(南)テクノマックス、(南)あいち商会、(南)ビゾー環境、㈱カイテック
	中間処理	3	加山興業㈱、(南)清水商店、㈱山治紙業
津島市	収集運搬	35	㈱リバイブ、永一産商㈱、(南)福芳、中部メディカル㈱、㈱海部清掃、㈱オクムラ、㈱富士商行、明建電設㈱、㈱アメニティライフ、東海清掃㈱、ミナミ産業㈱、東海装備㈱、サトマサ㈱、(南)石濱商事、昭和サービス㈱、(南)稲沢クリーンサービス、オオブユニティ㈱、(南)岡田商店、(南)エーシン、㈱佐屋建材、(南)東海環境サービス、(南)メディカル 加藤、(南)宮崎、エコム カワムラ㈱、丸二衛生(南)、(南)愛西クリーンセンター、松屋産業(松島義和)、㈱東海イエス、(南)ワイ・エス、㈱湘南、㈱綿新商店、(南)芳村商店、富士三商㈱、(南)紙んぼ、㈱森明商事
碧南市	収集運搬	34	中部メディカル㈱、㈱豊福組運輸、(南)一興業、㈱ユニオンサービス、マサキ住建、サンエイ㈱、(南)高浜メタル、㈱朋栄社、㈱アシタ、㈱コスモクリーンサービス、三光陸運㈱、(南)アイミ、(南)山田商店、堀江建材、(南)中日カンキョウサービス、東海保全㈱、ヒラテ産業㈱、共和設備工業、(南)シルバー人材センター、㈱エヌジェイエス、㈱ケイシーシー、碧南環境衛生㈱、㈱J O B、(南)孝和、トーエイ㈱、㈱協豊製作所、(南)あいち商會、明鋼㈱、(南)河上澄夫商店、(南)碧南家屋美装、㈱タツノ開発、㈱エス・ティ産業、高浜衛生㈱、㈱ユーティリティ、

エ 一般廃棄物処理業者(ごみ関係) 2 / 4

市町村名	委 託 (廃棄物処理法第6条の2)	
	種 別	業 者 数
刈谷市	収集運搬	7 ㈱豊衛生舎, 東洋衛生㈱, ヒラテ産業㈱, (社)刈谷市シルバー人材センター, 日本貨物鉄道㈱, 日本通運㈱, トヨキンクリーンセンター㈱
	中間処理	9 ㈱中西, ㈱宮崎, (社)刈谷市シルバー人材センター, サンエイ㈱, トヨキンクリーンセンター㈱, (財)日本容器包装リサイクル協会, 野村興産㈱, ㈱榊原環境, ㈱東伸サービス
豊田市	収集運搬	3 豊田環境事業協, 日本通運㈱名古屋コナテ支店, 日本貨物鉄道㈱
	中間処理	8 循環資源㈱, ㈱鈴鍵, トヨキン㈱, (財)日本容器包装リサイクル協会, 野村興産㈱, 福田三商㈱, まる藤商會㈱, マルチオーリサイクル
	最終処分	1 (財)豊田加茂環境整備公社
安城市	収集運搬	4 アンジョウユニティ㈱, 三協商事㈱, 東邦清掃㈱, 野村興産㈱
	中間処理	5 (有)安城プラスチックリサイクルセンター, (有)大原硝子店, 中部リサイクル㈱, (財)日本容器包装リサイクル協会, 野村興産㈱
	最終処分	2 (財)衣浦港ボートアイランド環境事業センター, ㈱ウィズウェイストジャパン
西尾市	収集運搬	5 ㈱西尾リサイクル, (有)平坂浄化槽維持管理センター, ㈱エヌジェイエス, 西尾衛生社, (社)西尾市シルバー人材センター,
	中間処理	1 ㈱西尾リサイクル
蒲郡市	収集運搬	5 ㈱中部カレット, 中部保全㈱, 日本貨物鉄道㈱東海支社, 日本通運㈱豊橋支店, ビソノ環境
	中間処理	3 ㈱中部カレット, (財)日本容器包装リサイクル協会, 野村興産㈱
大山市	収集運搬	5 (資)大山衛生社, 小川英雄, (有)江南紙原料, J.P.資源㈱, ㈱東海SUNKEY
	中間処理	6 ㈱愛北リサイクル, 野村興産㈱, 石塚硝子㈱, (財)日本容器包装リサイクル協会, (福)まみずの里, 三重中央開発㈱
	最終処分	4 (財)愛知臨海環境整備センター, ㈱ウィズウェイストジャパン, ミロク開発㈱, グリーンフィル小坂㈱
常滑市	収集運搬	1 (有)常滑塵茶清掃社
	中間処理	2 ㈱テクア, ㈱葦重紙プレスセンター
江南市	収集運搬	7 ㈱大栄工業, 大和エンタープライズ㈱, シバタ, 濃尾倉庫運輸㈱, 柴田金属, ときわ作業所, ㈱倉衛工業
	中間処理	9 野村興産㈱, ㈱愛北リサイクル, ときわ作業所, リスパック, 美濃金属㈱, 大和エンタープライズ㈱, (財)日本容器包装リサイクル協会, ㈱愛知環境センター, 松山建設㈱,
	最終処分	2 東武産業㈱江南営業所, 尾北環境分析㈱,
小牧市	収集運搬	5 ミナミ産業㈱, ㈱ビホク, 第一環境㈱, 大成環境㈱, 小牧古紙リサイクル協
	中間処理	2 レジオン㈱, (財)日本容器包装リサイクル協会
	最終処分	1 野村興産㈱

市町村名	許 可 (廃棄物処理法第7条)		業 者 名
	種 別	業 者 数	
刈谷市	収集運搬	57	(社)知立市シルバー人材センター, TABMEC(株), 江坂 浩司, オオプユニティ(株), キーパーズ(有), 小松開発工業(株), 近藤 克彦, サンエイ(株), サンスイサービス(株), 中立電機(株), 知立衛生(株), 東洋衛生(株), トーエイ(株), トヨアケユニティ(株), トヨキンクリーンセンター(株), ニチモウ商事(株), 日本通運(株), ヒラテ産業(有), 藤川金属(株), ホームメックス(株), 宮田建材, 向 浩和, 山路 康人, 大和興業(株), 山松産業(有), ㈱ISOライフネットワーク, ㈱あおき環境開発, ㈱アシタ, ㈱カネウミ, ㈱キトー, ㈱クリエイトセイワ, ㈱榊原環境, ㈱三洋商店, ㈱タツノ開発, ㈱知多リサイクル, ㈱トーアクリン, ㈱西山商店, ㈱朋栄社, ㈱毎日商会, ㈱美濃ラボ, ㈱豊衛生舎, ㈱豊福組運輸, ㈱ユニオンサービス, (有)アースクリーン, (有)あいち商會, (有)浅井商店, (有)アンコム, (有)池浦電気土木, (有)孝和, (有)山中商事, (有)ワーカーコーポレーション, ㈱エス・ティ産業, ㈱東伸サービス, ㈱中西, ㈱石原商店, 生田目 孝洋, 矢田 忍
	中間処理	4	サンエイ(株), ヒラテ産業(有), 宮田建材, 大和興業(株),
豊田市	収集運搬	158	(株)河上澄夫商店, サンエイ(株), (有)杉本産業, (有)中部メンテナンス, (有)浅井商店, (有)アンコム, 坂本商店, サンスイサービス(株), ㈱築山組, 豊田産業(株), ㈱日本クリナー, ㈱富士商行, ホームメックス(株), 松原商店, (有)丸和メンテナンス, モリ環境衛生センター(株), (有)ワコー商事, ㈱朝日サービス, 川原産業 合名会社, 小松開発工業(株), テムズ中日(株), トヨキンクリーンセンター(株), ㈱モダン装美, 朝日ケ丘産業(株), ㈱協豊製作所, 三栄工業(株), ㈱三清社, 豊光工業(株), 豊三工業(株), 豊昭工業(株), 豊誠工業(株), 豊徳工業(株), 本町興業(株), 安田工業(株), (有)花丘商事, (有)豊クリーン, (有)山中商事, MOR I, 日本ロード・メンテナンス(株)名古屋営業所, 重原産業, (有)東海美化, 穂積商事(株), 福田三商(株), ㈱タカキ興産, 近藤商事土木(株), ㈱三矢, ㈱東海カンパニー, クリーンテックサービス, ㈱眞栄, 中日コプロ(株), (有)小春, 富久屋, (有)万三サービス, ㈱コスモクリーンサービス, 中央清掃(株), ㈱鈴鍵, やまもと企画(株), (有)タスカール, 河木興業(株), 松山建設工業(株), ㈱藤助, (有)西田商店, タツキ興業(株), ㈱加納造園, ベンリー豊田店, ㈱豊田緑化苑, 三共造園(株), ヤハギ緑化(株), 福田造園土木(株), ヨシダ緑化(株), ㈱パンプー苑, 高岡造園土木(株), ㈱アスケ緑化, (有)今井造園, ㈱豊田ガーデン, 豊緑化技研(株), (有)エバークリーン, 加藤造園(株), (有)鈴木造園土木, ㈱エイディーグリーン, (有)丹羽造園, 豊田総合ビルメンテナンス協同組合, 志賀造園, 野々山造園, ㈱川合造園土木, T Bテクノグリーン(株), ㈱中村造園土木, (有)ガルテン, 大島造園土木(株), ㈱兵藤造園, (有)猿投観葉, ㈱貴浴, (有)島村造園土木, 美和造園(株), ㈱ハーツ, ㈱西山商店, (有)岩田清掃, 坪井金属(有), ㈱みどり造園, (有)河口商店, 美梢苑, (有)あいち商會, (有)アイワ, ㈱マンダイ, (有)エーワン, ㈱トーアクリン, ニチモウ商事(株), ㈱松平造園, ベンリー豊田西店, ㈱今井組, 出合商店, 辻商店, (有)中部建材センター, (有)山鹿商會, 永井産業(株), (有)アームズ, 稲垣建材, (有)林起業, (有)田中商店, ㈱山村事務所, (有)丸藤造園土木, (有)平山商店, 名古屋ロード・メンテナンス(株), 豊田森林組合, コメジ・ソシオ(株), フジ建材リース(株), トヨタ造景(有), (有)大台エコ・システム, ㈱岡富士運輸, (有)羽矢商店, (有)グリーンハント, ひかるクリーン, (有)伍三処理商會, (有)堀田畜産, ㈱城山商店, まる藤商會(有), ㈱メンテック, TABMEC(株), 愛陽クリーン, 河合伐採(有), C Kカンパニー, (有)西山住設, ㈱毎日商会, ㈱ストックマン, ㈱サンキョウ, Kクリーン, 川村造園, 創建ライブ(株), 河合よしみ, ㈱カネウミ, 児島造園(株), ヒラテ産業(有), (有)都市環境サービス, ハウスメンテ(株), ㈱鈴喜組, 合資会社 中富商會, トヨタ衛生保全
	中間処理	8	トヨキン(株), 穂積商事(株), ㈱鈴鍵, フルハシE P O(株), コメジ・ソシオ(株), (有)堀田畜産, トヨキンクリーンセンター(株), 循環資源(株)
安城市	収集運搬	44	愛協産業(株), (有)あいち商會, ㈱アシタ, (有)渥美商會, (有)アンコム, (社)安城市シルバー人材センター, (有)安城商事, アンジョウユニティ(株), (有)岩田清掃, ㈱エス・ティ産業, (有)エリアサービス, ㈱大久保東海, オオプユニティ(株), (有)カナウミ, (有)河口商店, ㈱企業処理サービス, ㈱キトー, サンエイ(株), 三協商事(株), (有)常栄, 知立衛生(株), ㈱東海石油, (有)東海美化, 東邦清掃(株), ㈱トーアクリン, トーエイ(株), ㈱豊福組運輸, (有)新賞商店, ニチモウ商事(株), ㈱日邦, 社会福祉法人ぬくもり福祉会, (有)袴田商店, 羽塚運輸(株), (有)ピンゾー環境, ヒラテ産業(有), ベンリー安城店, ホームメックス(株), ㈱三河公益社, 三河代用燃料(有), ㈱宮崎, ㈱ユーティリティ, ㈱ユニオンサービス, (有)ヨナハ環境サービス, (有)若商
	中間処理	6	(有)アンコム, (有)安城プラスチックリサイクルセンター, ㈱キトー, ㈱トーアクリン, 社会福祉法人ぬくもり福祉会, 三河代用燃料(有)
西尾市	収集運搬	29	犬塚一和, ㈱ユニオンサービス, サンエイ(株), ㈱朋栄社, ㈱エヌジェイエス, (有)村松商店, ㈱タカキ興産, 三鈴運輸(株), ㈱コスモクリーンサービス, (有)エリアサービス, ㈱西尾リサイクル, (有)大成社, (有)平坂浄化槽維持管理センター, (有)吉良開発, (有)澤商店, (有)大宝産業, (有)くるみ会, 西尾衛生社, 大平興業(株), ㈱東かい建材, (有)あいち商會, グリーン開発(有), (社)西尾市シルバー人材センター, 神谷組, 鈴木建材, 中部メディカル(有), ヒラテ産業(有), 澤住建, 小林商店
	中間処理	2	(有)グリーンファイブ, (有)くるみ会
蒲都市	収集運搬	21	(有)アシスト, (有)伊藤商事, 尾崎 薫, 鹿野春男, 壁谷猛夫 (蒲郡商店), (有)河口商店, グリーン開発(有), (有)松和メンテナンス, 成和環境(株), 中部保全(株), (有)ピンゾー環境, ヒラテ産業(有), (有)本間建築, (有)ミカワクリーン, ㈱山兼, 山田 弘 , 若林達也, 和田吉一 (和田商會), (有)あいち商會, ㈱マルコー商會, 加山興業(株)
大山市	収集運搬	7	(有)秋善農場, (資)大山衛生社, (有)小島総業, ㈱東海SUNKEY, ㈱美濃ラボ, やまもと企画(株), ㈱丸江商事
	中間処理	3	㈱愛北リサイクル, 大朋建設(株), ㈱丸江商事
常滑市	収集運搬	45	サンスイサービス(株), ㈱テクラ, (有)渡辺運輸, (有)丸直運送, (有)伊藤運送, ㈱知多リサイクル, 岩田商店, ㈱アグメント, ㈱三四四, (社)常滑市シルバー人材センター, トーエイ(株), 福田三商(株), ㈱皆貴, (有)マルハチ, (有)藁重紙プレスセンター, (有)シービック, 中部資材(株), ㈱クリーンサービス知多, (有)ウィックス, サンエイ(株), (有)岩田清掃, ㈱宮崎, ㈱ユニオンサービス, ㈱西山商店, ㈱富士商行, (有)エンザイム, ㈱榊原環境, ㈱あおき環境開発, ㈱メイホームエコロジー, (有)知多ホーム, ㈱エス・ティ産業, 市田建設(株), 中野建材, (有)東新清掃, ㈱エイゼン, (有)今井商會, (有)横須賀衛生, (有)東海清掃, ㈱上野清掃社, 大丸古物商店, 竹田商店, (有)ニワ水質, (有)大井毎日, 岬産業, ㈱知多環境保全センター, (有)アイミ
	中間処理	4	サンエイ(株), トーエイ(株), ㈱テクラ, 市田建設(株)
江南市	収集運搬	35	㈱大栄工業, ㈱倉衛工業, (有)ホテイクリナー, 大和エンタープライズ(株), ㈱中部クリーンシステム, 青山商店, 柴田金属, シバタ(株), 内藤商店, (有)タツミ産業, (有)シンセイ, (有)江南紙原料, ミナミ産業(株), ㈱富士商行, 東海整備(株), 古田信子, 共栄サービス, ㈱鈴鍵, やまもと企画(株), 中部メディカル(有), (有)ケアアイ, 福田三商(株), (有)紙資源名古屋, 大和興業(株), ㈱愛北産業, エコムカワムラ(株), 大成環境(株), ㈱富田商店, (有)桃山リサイクル, (有)小島総業, (有)芳村商店, 木曾川環境クリーン(株), ベンリー愛岐店, ㈱ハニダ, ㈱クリエーション
小牧市	収集運搬	50	大和エネルギー(株), 第一環境(株), 東海整備(株), (有)岩田清掃, ミナミ産業(株), ㈱ビホク, ヒラテ産業(有), (有)シンセイ, ㈱新栄工業, 大成環境(株), ㈱ユニオンサービス, 大和エンタープライズ(株), ㈱ディエイディー, 福田三商(株), トーエイ(株), フジエイ(有), (有)タツミ産業, (有)小島総業, ㈱中部クリーンシステム, ㈱愛北産業, ㈱エコロダイト, (有)伸和環境, ㈱三原興業, 共栄サービス, (有)コスモテクノ, (有)ホテイクリナー, (有)芳村商店, やまもと企画(株), (有)愛知環境センター, 中部メディカル(有), 中武産業(株), エコムカワムラ(株), ㈱尾張クリーンパイプ, ㈱富士商工, 坪井金属(有), 三和清掃(株), サンユー工業(株), ㈱大草建設, ㈱三矢, ㈱クリエーション, (有)藤井金属, (有)廣野商店, (有)ケアアイ, 西部開発(株), 柴田金属, シバタ(株), ㈱倉衛工業, 内藤商店, オオプユニティ(株), 森川サービス

エ 一般廃棄物処理業者(ごみ関係) 3 / 4

市町村名	委 託 (廃棄物処理法第6条の2)	
	種 別	業 者 数
稲沢市	収集運搬	10 (社)稲沢シルバー人材センター, オオブユニティ(株), (株)サンキョークリエイト, (有)杉本清掃, 日本貨物鉄道(株)名古屋営業支店, 日本通運(株)名古屋北支店, 尾西清掃(株), 稲沢市再生資源協, 祖父江町再生資源協, (有)大政
	中間処理	8 (株)アイホク, 中部リサイクル(株), (株)愛北リサイクル, (株)シービーアール, (財)日本容器包装リサイクル協会, 野村興産(株), 第1油脂, (株)レジオン
	最終処分	3 (財)愛知県臨海環境整備センター, 三重中央開発(株), (株)ウィズウェストジャパン
新城市	収集運搬	4 新城クリーンサービス(有), 小笠原建設(株), 新城リサイクル組合, 大村商店
	中間処理	4 金山(名), (株)中部カレット, (財)容器包装リサイクル協会, 野村興産(株)
東海市	収集運搬	6 (株)上野清掃社, (有)東新清掃, (有)横須賀衛生, 社会福祉法人さつき福祉会, 日本貨物鉄道(株)東海支社名古屋営業支店, 日本通運(株)名古屋支店
	中間処理	6 野村興産(株), (株)三四四, (株)知多リサイクル, 社会福祉法人さつき福祉会, (株)上野清掃社, (財)日本容器包装リサイクル協会
大府市	収集運搬	3 オオブユニティ(株), (株)中西, (社)大府市シルバー人材センター
	中間処理	4 オオブユニティ(株), (株)中西, 野村興産(株)イトムカ鉱業所, (財)日本容器包装リサイクル協会
知多市	収集運搬	3 中衛工業(株), (有)知多衛生所, (有)神田環境
	中間処理	3 加山興業(株), 知多市やまもも授産所, (財)日本容器包装リサイクル協会
	最終処分	1 (財)愛知臨海環境整備センター
知立市	収集運搬	1 知立衛生(株)
	中間処理	3 (株)中西, イー・ステージ(株), (財)日本容器包装リサイクル協会
	最終処分	1 イー・ステージ(株)
尾張旭市	収集運搬	4 (株)旭衛生社, 日本貨物鉄道(株), 日本通運(株), 愛知県古紙協
	中間処理	4 循環資源(株), (財)日本容器包装リサイクル協会, 野村興産(株), (株)レジオン
高浜市	収集運搬	2 高浜衛生(株), (社)高浜市シルバー人材センター
	中間処理	3 高浜衛生(株), 関商店, (財)日本容器包装リサイクル協会
岩倉市	収集運搬	4 (株)アイホク, 日本貨物鉄道(株), 日本通運(株), エコサポート&サービス(株)
	中間処理	4 (株)アイホク, (財)日本容器包装リサイクル協会, 野村興産(株), ミナミ産業(株)
豊明市	収集運搬	4 トヨアケユニティ(株), (株)中西, 社会福祉法人 豊明福祉会, (株)日本通運
	中間処理	4 (株)石川マテリアル, (株)中西, (財)日本容器包装リサイクル協会, 野村興産(株)イトムカ鉱業所
日進市	収集運搬	3 (株)岡富士運輸, (株)日環, 日進衛生(株)
	中間処理	4 有限責任中間法人JBRC, (株)石川マテリアル, 興亜商事(株), (財)日本容器包装リサイクル協会
田原市	収集運搬	10 (株)ごみっこ, (株)中部カレット, ソフトポートコーポレーション, 身障者環境(株)(有), (有)あさひ, (株)コンドリーサイクル, (有)イワタ興業, (株)宝環器センター, アールグリーン環境, 日本通運(株)
	中間処理	5 (株)中部カレット, グリーンサイトジャパン(株), 野村興産(株), (株)富田組, (財)日本容器包装リサイクル協会
愛西市	収集運搬	5 明建電設(株), (株)佐屋建材, (有)平野清掃社, (有)大勝建設, (有)フジカン
	中間処理	4 (社)愛西市シルバー人材センター, (株)オノセイ, 富士三商(株), (株)宮崎
清須市	収集運搬	7 オオブユニティ(株), (有)名古屋清掃, (株)シミズ, (株)尾張紙業, (株)米彦, (株)宮崎, (有)清掃サービス
	中間処理	7 オオブユニティ(株), 名古屋市, (株)シミズ, (株)愛北リサイクル, (株)サンキョークリエイト, (株)シービーアール(株)宮崎
	最終処分	3 オオブユニティ(株), 三重中央開発(株), カンボリサイクルプラザ(株)
北名古屋	収集運搬	6 (株)愛北産業, (有)グリーンクリーナー, (福)師勝福祉会, (株)ビホク, 双葉興業(株), ミナミ産業(株)
	中間処理	2 (財)日本容器包装リサイクル協会, ミナミ産業(株)
	最終処分	2 アセック, 豊田加茂環境整備公社
弥富市	収集運搬	5 (有)海部衛生社, 丸二衛生(有), オオブユニティ(株), 川崎建設(株), 愛知古紙協
	中間処理	2 中部メタルワーク(株), 明倫(株)
みよし市	収集運搬	6 (有)吉田商會, (有)三好衛生社, (有)三好環境サービス, (株)石川マテリアル, 永井産業(株), (社)三好町シルバー人材センター
	中間処理	2 (株)石川マテリアル, (財)日本容器包装リサイクル協会

市町村名	許 可 (廃棄物処理法第7条)		業 者 名
	種 別	業者数	
稲沢市	収集運搬	51	(有)愛西クリーンセンター、(株)海部清掃、(株)アメニティライフ、(有)稲沢クリーンサービス、永一産商(株)、エコムカワムラ(株)、オオプユニティ(株)、(有)オカモト、(株)オクムラ、(有)尾張商事、(株)金光、(有)木村建設、グリーン興商(株)、(有)ケーアイ、コスモリサイクル(株)、佐藤工業、サトマサ(株)、(株)サンキョークリエイト、(有)三幸、(有)シンセイ、(有)鈴木商店、中部メディカル(有)、T.Gメンテナンス(株)、(有)東海、東海装備(株)、トーエイ(株)、(株)富田商店、永井産業(株)、(有)八開チップ、林商店、(有)福芳、(株)富士商行、(有)ホクトサービス、星山商店(有)、丸徳商事(株)、ミナミ産業(株)、(株)美濃ラボ、(有)メディカル加藤、山一興業(株)、(有)ヤマシゲ処理、やまもと企画(株)、(有)エーシン、(有)吉村商店、リサイクルエイト(株)、(有)紙資源名古屋、(株)ディーアイディー、(株)アクトック、(有)J.N、(有)大中環境、丸二衛生(有)、(有)ワイ・エス
新城市	収集運搬	25	新城クリーンサービス(有)、(株)トヨジン、(株)明輝クリーナー、日本ロード・メンテナンス(株)、(有)中西組、成和環境(株)、大村商店、(株)山治紙業、(株)中部カレット、小笠原建設(株)、(株)丸義商店、(有)鈴信組、金山(名)、(株)小栗商店、三州建設(株)、浅見商店、(有)伊藤商事、(有)かね仙、三河物産(株)、柴田興業(株)、トーエイ(株)、井上商店、(株)マルコー商会、加山興業(株)、(有)井草重機
	中間処理	3	(株)丸義商店、(有)鈴信組、柴田興業(株)
東海市	収集運搬	25	(株)上野清掃社、(有)東新清掃、(株)三四四、オオプユニティ(株)、(株)東海興業、(有)横須賀衛生、(株)知多リサイクル、(株)アグメント、(有)東海清掃、トーエイ(株)、(株)西山商店、(有)今井商会、(株)ミツフジ、(株)セキ、平和産業(株)、宝石油機工(株)、(株)安藤組、永井産業(株)、(株)富士商行、中部資材(株)、(株)日誠、(有)エンザイム、(株)酒井商事、(株)榊原環境、(株)あおき環境開発、
	中間処理	3	(株)東海興業、宝石油機工(株)、木材開発(株)
大府市	収集運搬	16	オオプユニティ(株)、(株)美濃ラボ、(有)東新清掃、(株)三四四、(有)岩田清掃、(有)大府市シルバー人材センター、(有)エンザイム、(有)ヨナハ環境サービス、愛協産業(株)、トヨアケユニティ(株)、一誠商事(株)、榊原環境、坪井金属(有)、(株)あおき環境開発、ヒラテ産業(有)、(株)豊福組運輸
	中間処理 最終処分	1 1	オオプユニティ(株) オオプユニティ(株)
知多市	収集運搬	28	(株)あおき環境開発、(株)アグメント、(株)I H I ビジネスサポート名古屋事業所、(有)岩田清掃、(株)上野清掃社、(有)エンザイム、オオプユニティ(株)、カクタス産業、(株)キリンカ、(有)酒井衛生社、(株)酒井商事、(株)榊原環境、(有)新海商店、(株)セキ、大成ビル管理(株)、(株)タツノ開発、(株)知多リサイクル、中衛工業(株)、中部資材(株)、中部メディカル(有)、トーエイ(株)、(有)東新清掃、中島興業、(株)日章社、(株)日誠、(株)富士商行、マルカ運送、(株)三四四
知立市	収集運搬	20	(有)浅井商店、ヒラテ産業(有)、(株)西山商店、サンスイサービス(株)、(株)トーアクリン、(有)アンコム、野々山運輸(株)、トーエイ(株)、サンエイ(株)、(有)あいち商会、ホームックス(株)、(株)クリエイトセイワ、(有)知立市シルバー人材センター、(株)企業処理サービス、あおき環境開発、(株)三洋商店、(株)アシタ、(株)カネウミ、(株)榊原環境、知立衛生(株)
尾張旭市	収集運搬	4	(株)旭衛生社、(有)岩田清掃、(株)エコロダイワ、三和清掃(株)
高浜市	収集運搬	16	トーエイ(株)、(有)杉浦善平商店、(株)トーアクリン、ヒラテ産業(有)、高浜衛生(株)、(株)アシタ、(有)あいち商会、(有)高浜メタル、(株)朋栄社、三鈴運輸(株)、(有)アイミ、(株)ユニオンサービス、(有)高浜市シルバー人材センター、(株)豊福組運輸、(株)タツノ開発、高浜共立運輸(株)
岩倉市	収集運搬	28	第一環境(株)、(有)仲和環境、(有)ホテイクリン、木曾川環境クリーン(株)、ミナミ産業(株)、大和エネルギー(株)、(有)シンセイ、大和エンタープライズ(株)、東海装備(株)、(有)ケーアイ、やまもと企画(株)、福田三商(株)、(株)アイホク、(株)愛北産業、共栄サービス、(有)コスモテクノ、林商店、(株)富士商行、トーエイ(株)、(株)中部クリーンシステム、(株)小牧宮崎、クラブネッツ、エコムカワムラ(株)、大成環境(株)、(株)幸商、エコサポート&サービス(株)、(株)総合資源、(株)ディーアイディー
豊明市	収集運搬	12	(株)ピケンテクノ名古屋支店、サンター(株)、オオプユニティ(株)、トヨアケユニティ(株)、(株)毎日商会、穂積商事(株)、ノザキ(株)、中立電機(株)、(有)東新清掃、東海清掃(株)、(有)岩田清掃、(株)三四四
日進市	収集運搬	16	(有)岩田清掃、オオプユニティ(株)、(株)岡富士運輸、東海清掃(株)、(株)東伸サービス、トヨアケユニティ(株)、トヨタ衛生保全(株)、(株)日環、日進衛生(株)、日本ハイウェイ・サービス(株)、日の出衛生保繕(株)、ホームックス(株)、(株)美濃ラボ、(有)三好衛生社、(有)中西、(株)ノザキ
	中間処理	1	(株)東伸サービス
田原市	収集運搬	27	(株)ごみっこ、(株)中部カレット、ソフトポートコーポレーション、身障者環境(有)、(有)あさひ、(株)コンドーリサイクル、(有)イワタ興業、(株)宝環器センター、アールグリーン環境、(株)明輝クリーナー、成和環境(株)、(株)丸八、エイト環境(有)、(株)協豊製作所、(株)山治紙業、インシクロ運輸(株)、(株)富田組、(有)ベリースマイルコーポレーション、(株)河上澄夫商店、(株)テクノ中部、大成ビル管理(株)、(株)トヨジン、(株)鳳、東邦清掃(株)、おそうじ本舗田原店、(株)テクノマックス、(株)マルコー商会
	中間処理	1	(株)丸八
愛西市	収集運搬	31	松尾産業、東海清掃(株)、(株)東海環境サービス、丸二衛生(有)、(有)高橋商会、(有)愛西クリーンセンター、(有)福芳、(株)キョーユウ、(有)ワイ・エス、永一産商(株)、(株)ユニオンサービス、常磐造園(有)、(株)オクムラ、東海装備(株)、日八工業(株)、(株)イトー、(株)アメニティライフ、加藤建設(株)、(株)サカイ、東谷商店、(株)宮崎、サトマサ(株)、(有)稲沢クリーンサービス、(株)海部清掃、(有)ケーアイ、オオプユニティ(株)、愛知リサイクル(株)、CL堀文、(有)エーシン、ミナミ産業(株)、(有)平野清掃社
	中間処理	1	(有)八開チップ
清須市	収集運搬	13	オオプユニティ(株)、(有)名古屋清掃、(有)ケーアイ、永井産業(株)、丸真(株)、東海装備(株)、ミナミ産業(株)、官澤紙業(株)、(株)海部清掃、(有)岡田商店、丸二衛生(有)、(株)オールサービス、(株)三清社
北名古屋	収集運搬	15	(株)アイホク、(株)愛北産業、(有)海部清掃、オオプユニティ(株)、(有)ケーアイ、大和エネルギー(株)、(株)富田商店、中島興業、(株)ビホク、双葉興業(株)、ミナミ産業(株)、(株)美濃ラボ、やまもと企画(株)、(有)芳村商店、輪栄工業(株)
	中間処理	4	(株)アイホク、(株)愛北産業、双葉興業(株)、ミナミ産業(株)
弥富市	収集運搬	39	東谷商店、永一産商(株)、エコムカワムラ(株)、オオプユニティ(株)、海南土建(株)、(株)海部清掃、(株)アメニティライフ、(株)イトー、(株)オカタ、(株)オクムラ、(株)キョーユウ、(株)クリンテック、(株)ディーアイディー、(株)東海環境サービス、(株)西山商店、(株)富士商行、(株)ヘイセイ、(株)ヤマシヨウ、(株)ユニオンサービス、(株)リバイブ、(資)きはる商店、サトマサ(株)、中部メディカル(有)、東海清掃(株)、東海装備(株)、ノザキ(株)、丸二衛生(有)、ミナミ産業(株)、弥富建設(株)、(有)愛西クリーンセンター、(有)稲沢クリーンサービス、(有)ケーアイ、(有)三豊技研、(有)鍋田造園、(有)八開チップ、(有)福芳、(有)エーシン、(有)芳村商店、(有)ワイ・エス
	中間処理	1	フルハシEPO(株)
みよし市	収集運搬	16	豊三工業(株)、豊誠工業(株)、豊徳工業(株)、モリ環境衛生センター(株) (特定家庭用機器)、(有)三好衛生社 (特定家庭用機器)、モリ環境衛生センター(株) (事業系一般廃棄物)、(株)ハーツ、東海清掃(株)、トヨタ衛生保繕(株)、日の出衛生保繕(株)、(有)岩田清掃、永井産業(株)、(有)三好衛生社 (事業系一般廃棄物)、ホームックス(株)、(有)ハヤト、(有)堀田畜産

エ 一般廃棄物処理業者(ごみ関係) 4 / 4

市町村名	委 託 (廃棄物処理法第6条の2)		業 者 名
	種 別	業者数	
あま市	収集運搬	11	オオブユニティ(株), 丸新商事(株), C L 堀分, 豊栄運輸(株), ㈱海部清掃, オールサービス(株), ㈱サンキョークリエイト, スマイル紙業(株), ㈱マツダ, 日本通運(株), 日本貨物鉄道(株)
	中間処理 最終処分	8 1	㈱宮崎, ㈱オノセイ, 美和町シルバー人材センター, 名古屋市, 野村興業(株), ㈱海部清掃, スマイル紙業(株), ㈱マツダ ㈱ヤマゼン
東郷町	収集運搬	3	日の出衛生保繕(株), 東海清掃(株), ㈱石川マテリアル
	中間処理	2	㈱石川マテリアル, ㈱日本容器包装リサイクル協会
長久手町	収集運搬	3	日の出衛生保繕(株), ホームメックス(株), 興亜商事(株)
	中間処理	3	㈱レジオン, 循環資源(株), ㈱ホームメックス
豊山町	収集運搬	2	オオブユニティ(株), ㈱サンシャイン
	中間処理	1	㈱愛北リサイクル
大口町	収集運搬	5	大口町コミュニティセンター, ㈱倉衛工業, 立和商店, 内藤商店, 日本通運(株)
	中間処理	6	三重中央開発(株), 山友木材(株), ㈱愛北リサイクル, ㈱大脇金属, 野村興産(株), 立和商店
	最終処分	1	三重中央開発(株)
扶桑町	収集運搬	9	ミナミ産業(株), ㈱東海SUNKEY, ㈱扶桑クリーン社, ㈱ハニダ, 上田商店, ㈱中部クリーンシステム, ㈱倉衛工業, 日本貨物鉄道(株), 日本通運(株)
	中間処理	4	ミナミ産業(株), ㈱愛北リサイクル, ㈱日本容器包装リサイクル協会, 野村興産(株)
	最終処分	1	三重中央開発(株)
大治町	収集運搬	1	オオブユニティ(株)
	最終処分	1	オオブユニティ(株)
蟹江町	収集運搬	5	カニエ再生資源回収組合, ㈱古宮清掃, ㈱米柳, ㈱フジカン, 丸二衛生(有)
	中間処理	3	(福)蟹江福祉会, ㈱フジカン, 中部メタルワーク(株)
飛島村	収集運搬	4	㈱海部衛生社, ㈱オノセイ, 中央流通, 松村商店
	中間処理	1	㈱中部建材リサイクルセンター
阿久比町	収集運搬	4	㈱東海清掃, ㈱アグメント, ㈱中西, 玉山商店
	中間処理	2	㈱日本容器包装リサイクル協会, 野村興産(株)イトムカ鋳業所
東浦町	収集運搬	2	トーエイ(株), ㈱中西
	中間処理	4	トーエイ(株), ㈱中西, ㈱日本容器包装リサイクル協会, 野村興産(株)
南知多町	収集運搬	1	㈱大井毎日
美浜町	-	-	-
武豊町	収集運搬	4	武豊清掃, 伊藤清掃, ㈱エイゼン, 日東資源
	中間処理	2	㈱エイゼン, 東邦垂鉛(株)
一色町	収集運搬	6	(社)一色町シルバー人材センター, 井上商店, ㈱高須組, 棚田商店, ㈱西尾リサイクル, ㈱三河ライフサービス
	中間処理	1	㈱西尾リサイクル
吉良町	収集運搬	4	㈱清和サービス, ㈱西三河資源, 松田商店, ㈱澤商店
	中間処理	1	㈱澤商店
幡豆町	収集運搬	3	梅田商店, 波切英樹, ㈱幡豆環境
幸田町	収集運搬	8	㈱中西, 中部保全(株), ㈱横山商店, 夏目商事(有), 日本通運(株), 日本貨物鉄道(株), 岡崎資源回収協, (社)幸田町シルバー人材センター
	中間処理	4	中部保全(株), 野村興産(株), ㈱日本容器包装リサイクル協会, ㈱大久保東海
設楽町	収集運搬	1	㈱金山
	中間処理	1	㈱金山
東栄町	収集運搬	3	㈱金山, 福田三商(株), 成和環境(株)
	中間処理	1	㈱金山
豊根村	収集運搬	0	

(注) 法人略称名は、次のとおりです。株式会社：(株)、有限会社：(有)、合名会社：(合)、合資会社：(資)、財団法人：(財)、社団法人：(社)、協同組合：(協)、社会福祉法人：(福)

市町村名	許 可 (廃棄物処理法第7条)		業 者 名
	種 別	業者数	
あま市	収集運搬	35	東海清掃(株), ミナミ産業(株), (有)稲沢クリーンサービス, 東海整備(株), (株)ヘイセイ, (株)キョーユウ, サトマサ(株), (有)福芳, (株)海部清掃, (株)アメニティライフ, (株)オクムラ, エコムカワムラ(株), (有)ユーシン, (有)愛西クリーンセンター, 丸二衛生(有), 丸新商事(株), 東谷商店, (有)八開チップ, (有)芳村商店, (有)ワイ・エス, (株)オカダ, 松屋産業, (有)石濱商事, 平和建材(株), (株)ユニオンサービス, 永井産業(株), (有)ジェイ・アール・ナゴヤ, (株)耕園, (有)ケーアイ, (株)堀田萬蔵商店, (有)不二園, (有)東海, 豊栄運輸(株), オールサービス(株), C L掘分
	中間処理	1	愛知化成事業協業組合
東郷町	収集運搬	8	日の出衛生保繕(株) (事業系), 東海清掃(株) (事業系), (有)岩田清掃, (株)Kクリーン, ホーメックス(株), (有)メンアットワーク青木, 日の出衛生保繕(株) (廃家電), 東海清掃(株) (廃家電)
長久手町	収集運搬	21	愛長造園(有), (有)岩田清掃, (株)エコロダイワ, (株)大藤, (株)川本工務店, 興亜商事(株), 日の出衛生保繕(株), フジ建材リース(株), ホーメックス(株), (有)リサイクル, (株)丸周, 松彦環境サービス(有), (株)森岡商店, 日進衛生(株), 東海清掃(株), トヨタユニティ(株), オオプユニティ(株), (株)岡富士運輸, (株)美濃ラボ, (株)日環, (有)三好衛生社,
豊山町	収集運搬	9	オオプユニティ(株), (有)ケーアイ, (有)佐藤商店, 大和エネルギー(株), (有)豊山センター, 中島興業, 双葉興業(株), 豊衛工業(株), ミナミ産業(株),
大口町	収集運搬	33	(有)愛知環境センター, (有)犬山衛生管理組合, 上田商店, エコムカワムラ(株), 大成環境(株), 木曾川環境クリーン(株), 共栄サービス, (株)倉衛工業, (有)江南紙原料, (有)小島総業, (有)シンセイ, (有)伸和環境, 第一環境(株), (株)大栄工業, 大和エンタープライズ(株), 大和興業(株), (有)タツミ産業, 中日プロ(株), (株)中部クリーンシステム, 中部メディカル(有), 坪井金属(有), (株)東海SUNKEY, 東海整備(株), 内藤商店, (株)ハニダ, (有)扶桑クリーン社, (有)ホテイクリーン, ミナミ産業(株), (株)クリエーション, やまもと企画(株), (有)紙資源名古屋, シバタ(株), (有)芳村商店
扶桑町	収集運搬	22	東海整備(株), ミナミ産業(株), (株)東海SUNKEY, (有)タツミ産業, (株)中部クリーンシステム, 大和エンタープライズ(株), (株)倉衛工業, 第一環境(株), (有)ホテイクリーン, やまもと企画(株), 上田商店, (有)扶桑クリーン社, 木曾川環境クリーン(株), 大和エネルギー(株), (株)大栄工業, (有)シンセイ, エコム カワムラ(株), 大成環境(株), (有)小島総業, (有)芳村商店, (株)クリエーション, (有)江南紙原料
大治町	収集運搬	21	(株)海部清掃, (株)アメニティライフ, 永一産商(株), オオプユニティ(株), (有)オカダ, (株)オールサービス, (有)岡田商店, (株)オクムラ, (有)紙んぼ, (株)キョーユウ, (有)ケーアイ, サトマサ(株), 東海清掃(株), 東海整備(株), 永井産業(株), (有)八開チップ, (有)福芳, 平和建材(株), 丸二衛生(有), ミナミ産業(株), (有)ワイ・エス
蟹江町	収集運搬	34	(有)高橋商会, 東海整備(株), (有)古宮清掃, サトマサ(株), (資)きはる商店, ミナミ産業(株), 丸二衛生(有), (有)ケーアイ, 東海清掃(株), (株)オクムラ, (有)稲沢クリーンサービス, オオプユニティ(株), (株)加藤建設, 永一通商(株), (有)フジカン, (株)ヘイセイ, (株)東海環境サービス, トーエイ(株), (株)海部清掃, (有)福芳, (株)キョーユウ, (有)メディカル加藤, (株)アメニティライフ, (株)名神, (有)愛西クリーンセンター, エコムカワムラ(株), (株)大笹組, (株)富士商行, (有)ユーシン, 東谷商店, 海南土建(株), (株)クリンテック, (有)米柳, (有)ワイ・エス,
飛島村	収集運搬	24	(有)愛西クリーンセンター, (株)アメニティライフ, エコムカワムラ(株), (株)オクムラ, (株)尾張紙業, 海南土建(株), (株)クリンテック, サトマサ(株), サトマサ環境(株), (有)充功工業, (株)東海環境サービス, 東海整備(株), (有)鍋田造園, 東谷商店, 丸二衛生(有), ミナミ産業(株), 安永環境サービス, 弥富建設(株), (株)ヤマショー, (有)ユーシン, (有)八開チップ, (株)西山商店, (株)クレス名古屋, (株)エム・シー・エス
	中間処理	3	(株)中部建材リサイクルセンター, フルハシEPO(株), (株)クリンテック
阿久比町	収集運搬	13	(有)東海清掃, (株)アグメント, トーエイ(株), (株)三三四, (有)エンザイム, (株)榊原環境, (株)あおき環境開発, 日東資源, パスピ98, (株)西山商店, タツノ開発, (有)シービック, 羽塚運輸(株)
	中間処理	2	パスピ98, (株)アグメント
東浦町	収集運搬	16	(株)豊福組運輸, (株)ユニオンサービス, (有)東浦町シルバー人材センター, (株)ナンバーワン, (株)アシタ, (株)榊原環境, (株)あおき環境開発, (株)三三四, (株)西山商店, トーエイ(株), (株)アグメント, (有)孝和, (株)酒井商事, ヒラテ産業(有), (株)タツノ開発, (有)シービック,
	中間処理	1	トーエイ(株)
南知多町	収集運搬	8	(株)知多環境保全センター, (有)大井毎日, (有)クリーンサービス知多, (有)ニワ水質, (有)シービック, 大丸古物商店, 岬産業, 竹田商店
美浜町	収集運搬	8	(有)大井毎日, (有)クリーンサービス知多, (有)シービック, 大丸古物商店, 竹田商店, (株)知多環境保全センター, (有)ニワ水質, 岬産業
武豊町	収集運搬	24	(有)エコロ, 日東資源, (有)皆貴, (株)エイゼン, (株)三三四, (株)知多リサイクル, トーエイ(株), (有)クリーンサービス知多, (有)シルバー人材センター, 東海清掃(株), (株)上野清掃社, ヒラテ産業(有), (株)アグメント, オオプユニティ(株), サンエイ(株), ビューテック運輸(株), ビューテック(株), (株)あおき環境開発, (株)美濃ラボ, (株)ユニオンサービス, (株)タツノ開発, (株)榊原環境, (有)シービック, (有)エンザイム
	中間処理	2	(株)エイゼン, フルハシEPO(株)
一色町	収集運搬	17	(有)あいち商会, (株)一色厚生社, (有)一色町浄化槽管理センター, (有)一色町シルバー人材センター, 井上商店, (株)エヌジェイエス, 尾崎産業(有), グリーン開発(有), (株)コスモクリーンサービス, 太平興業(株), (有)大宝産業, (株)東かい建材, (有)平坂浄化槽維持管理センター, (有)三河ライフサービス, 三鈴運輸(株), 吉田設備, 羽塚運輸(株)
	最終処分	1	ミロク開発(株)
吉良町	収集運搬	19	(株) エヌジェイエス, (有) 吉良開発, (株) コスモクリーンサービス, 尾崎産業(株), ヒラテ産業(有), 太平興業(株), (有) 平坂浄化槽維持管理センター, 三鈴運輸(株), (有) 大宝産業, (有) 東かい建材, グリーン開発(有), 兼子建設(株), (有) 澤商店, (有) 清和サービス, (有) 吉良町シルバー人材センター, 三河産業(株), 吉田設備, 小林商店, 羽塚運輸
	中間処理	2	(株) エヌジェイエス, (有) 吉良開発
幡豆町	収集運搬	11	太平興業(株), グリーン開発(有), 羽塚運輸(株), (有)大宝産業, 梅田商店, (株)エヌジェイエス, (株)ユーティリティ, (株)コスモクリーンサービス, (有)幡豆町シルバー人材センター, 吉田設備, ヒラテ産業(有)
幸田町	収集運搬	28	夏日商事(有), タツキ興業(株), 中部保全(株), (有)三河公益社, (有)アイダブリューエム, ヒラテ産業(有), (有)エリアサービス, (株)タカキ興産, 左右田商店, サンエイ(株), (有)東海美化, (株)大久保東海, (有)近藤商店, (有)河口商店, 岡崎通運(株), (株)岡崎衛生社, (有)横山商店, (有)岩田清掃, グリーン開発(有), (有)生活環境研究所, (有)新貴商店, (株)毎日商会, 東海清掃(株), (株)三洋商店, (株)石川マテリアル, (有)あいち商会, 上垣安弘, (有)ビソー環境
	中間処理	1	中部保全(株)
設楽町	収集運搬	7	(株)金山, 新城クリーンサービス(有), (有)丸義商店, (有)森建設, 加山興業(株), (有)鈴信組, カネハチ建設(株)
東栄町	収集運搬	6	(有)森建設, (株)金山, (有)東栄町シルバー人材センター, 新城クリーンサービス(有), 加山興業(株), (有)鈴信組
豊根村	収集運搬	5	(有)森建設, (株)丸義商店, (有)鈴信組, 加山興業(株), 金山合名会社



オ ごみ分別収集・分別処理状況 1 / 3

市町村名	可燃ごみ		不燃ごみ								資源ごみ (1/2)															
	合計 分別数	分別数	分別数	分別品目								分別数	分													
				可燃ごみ	不燃ごみ	スチール	アルミ	金属類	プラスチック	その他	スチール缶		アルミ缶	びん無色	びん茶色	びん黒色	びん青緑	びんその他	生きびん	紙パック	新聞紙	チラシ				
名古屋市	10	1	1									6		○								○				
	19	1	4	○	○	○	○					10	○	○	○	○						○				
豊橋市	14	1	2									9										○				
	27	1	4	○	○					○		14	○	○	○	○						○				
岡崎市	16	1	1									11		○								○			○	
	31	1	4	○	○	○	○					16	○	○	○	○	○					○			○	
一宮市	20	1	1									13		○											○	
	26	1	4	○	○	○				○		13	○	○	○	○	○					○			○	
瀬戸市	13	1	1									9		○											○	
	21	1	4	○	○	○	○					11	○	○	○	○						○			○	
半田市	23	1	1									19	○	○	○	○	○	○				○		○	○	
	28	1	3	○	○					○		20	○	○	○	○	○	○				○		○	○	
春日井市	16	1	1									9		○								○			○	
	34	1	5	○	○	○	○	○				14	○	○	○	○		緑	○					○	○	
豊川市 (豊川地区) (一宮地区)	13	1	1									9		○										○	○	
	32	1	5	○	○		○	○			①スプレー缶	17	○	○	○	○	○					○			○	
豊川市 (音羽地区) (御津地区)	13	1	1									9	金属類		△	△					△			○	○	
	27	1	5	○	○		○	○			①スプレー缶	12	鉄類	○	○	○					○			○	△	
津島市	15	1	1									10		○										○	○	
	35	1	7	○	○	○	○	○	○		①その他	15	○	○	○	○	○	○				○		△	○	
碧南市	30	1	2							○	①陶磁器・ガラス破片	19	○	○	○	○	○					①一升びん ②ビールびん		○	○	
	34	1	5	○	○	○	○				同上	20	○	○	○	○	○					同上		○	○	
刈谷市	17	1	1									11	金属類	○							○			○	○	
	30	1	5	○						○	①破碎対象物 ②埋立ごみ	15	金属類	○	○	○					○			○	○	
豊田市	18	1	2							○	①埋立ごみ	11		○								○			○	
	33	1	7		○	○	○	○	○		①小型家電 ②その他	17	○	○	○	○	○	○				○			○	
安城市	17	1	1									11		○								○			○	
	29	1	4	○	○	○	○					16	○	○	○	○						○			○	
西尾市	21	1	2		○						①埋立ごみ	15		○								①茶色②その他の色		○	○	
	34	1	5	○	○		○	○			同上	21	○	○	○	○	○	①青 ②緑				①一升びん ②ビールびん		○	○	
蒲郡市	16	1	2								①破碎ごみ ②陶器	10		○								○			○	
	26	1	5	○	○	○	○				①陶器	14	○	○	○	○						○			○	
犬山市	18	1	1		○							12	○	○	○	○						○			○	
	24	1	3	○	○					○		14	○	○	○	○	○					○			○	
常滑市	20	1	3		○						①コード、針金類 ②陶器、ガラス類	15	○	○	○	○	○	○				○			○	
	24	1	5	○	○	○				○	①その他	14	○	○	○	○						○			○	
江南市	29	1	2								①茶わん・割れびん等 ②焼却灰・小石	22		○	○	○	○	○					①一升びん ②ビールびん		牛乳	○
	38	1	7	○		○	○	○	○		同上	24		○	○	○	○	○					①一升びん ②ビールびん		牛乳	○

(注) 上段は住民が行う分別、下段は市町村等(組合・処理業者・再生事業者を含む。)が行う分別を示す。また、合計分別数は「可燃ごみ」, 「不燃ごみ」, 「資源ごみ」, 「その他ごみ」及び「粗大ごみ」の分別数の合計を示す。なお、△は、同じ分別区分であることを示す。

この表には、集団回収及び直接搬入は含まれていない。

資源ごみ (2/2)										その他ごみ						粗大ごみ									
別品目										分別品目						分別品目									
段ボール	雑誌	(その他の紙) 雑紙	布類	ペットボトル	トレイ	発泡スチロール	プラスチック製容器包装	紙製容器包装	廃食用油	その他	分別数	蛍光管	乾電池	体温計	水銀電池	ガスライター	その他	分別数	可燃ごみ	不燃ごみ	スチール	アルミ	金属類	その他	
				○		○		○			1						発火性危険物	1					○		
				○		○		○			0							4	○	○	○	○			
○		○	○	○			○		○		1			○				1					○		
○		○	○	○			○		○	①鉄くず等	4			○		○	①スプレー缶等 ②カミソリ等	4	○	○			○	①自転車	
○		○	○	○			○	○			2	○					体温計・鑑鏡・ガスライター・発火性危険ごみ	1				○			
○		○	○	○			○	○			6	○	○	○		○	①鏡 ②スチール、アルミ	4	○	○	○	○			
○	○	○	○	○		○					4	○	○	○	○			1					○		
○	○	○	○	○		○					4	○	○	○	○			4	○	○	○	○		①処理困難物	
○		○	○	○					○		1		○					1					○		
○		○	○	○					○		1		○					4	○	○	○	○			
○	○	○	○	○	○	○	○				1		○					1					○		
○	○	○	○	○	○	○	○	○	○		1		○					3	○	○				○	
○		○	○	○					○		4		○				①危険ごみ ②特定廃棄物 ③家電製品	1							
○		○	○	①本体 ②ふた					○		9		○			○	①スプレー缶 ②危険ごみ(その他) ③消火器 ④タイヤ(自家用車) ⑤バッテリー(自家用車) ⑥特定廃棄物(その他) ⑦家電製品	5	○	○	○	○	○		
○		△	○	○	○						1				○			1					○		
○	○	○	○	○	○						5	○	○	○		○	①スプレー缶	4					○	①木類 ②布団類 ③畳	
○	△		衣類	○	白色						1							1					○		
○	△		衣類	○	白色						5	○	○	○		○	①スプレー缶	4					○	①木類 ②布団類 ③畳	
○	○	○	○	○		○					2	○			○			1					○		
○	○	△	○	○		○					5	○	○	○	○	○		7	○	○	○	○	○	①プラスチック ②その他	
○	○	○	○	○	○	○				①飲料缶以外の缶 ②硬質プラスチック	3	○	○			○		5	①家電製品 ②寝具類 ③家具類 ④自転車 ⑤その他						
○	○	○	○	○	①白色 ②色付	○				同上	3	○	○			○		5	同上						
○		○	○	○		○			○		3	○	○			○		1					○		
○		○	○	○		○			○		3	○	○			○		6	○	○	○	○	○	銅 ①その他家電	
○	○	○	○	○		○			○		3	○	○	○				1					○		
○	○	○	○	○		○			○		3	○	○	○				5	○	○	○	○	○		
○	○	○	○	○					○	①破碎困難物	2	○	○					2						①家具類等 ②布類等	
○	○	○	○	○					○	同上	2	○	○					6	○	○	○	○		①再生家具等 ②布類等	
○	○	○	○	○	白色				○	①なべ・かま等 ②スプレー缶 ③生ごみ	2	○	○					1				○			
○	○	○	○	○	白色				○	同上	2	○	○					5	○	○		○	○	①埋立ごみ	
○	○	○	○	○					○		2	○	○					1					○		
○	○	○	○	○					○		2	○	○					4	○	○	○	○			
○		○	○	○		○					3	○	○				①危険ごみ	1					○		
○		○	○	○		○					3	○	○				同上	3	○	○				○	
○		○	○	○					○									1					○		
○		○	○	○					○									4	○	○	○	○		①その他	
○		○	○	○					○	①使用済みハガキ ②鉄類 ③プラスチック類 ④テープ類 ⑤中型ごみ	3	○	○				①在宅医療廃棄物	1					○		
○		○	○	○					○	①～④同上 ⑤電化製品等 ⑥中型ごみ(鉄製品等) ⑦中型ごみ(木製品等)	3	○	○				①在宅医療廃棄物	3						①電化製品等 ②鉄製品等 ③木製品等	

オ ごみ分別収集・分別処理状況 2 / 3

市町村名	可燃ごみ		不燃ごみ							資源ごみ (1/2)															
	合計 分別数	分別数	分別数	分別品目							分別数	分													
				可燃ごみ	不燃ごみ	スチール	アルミ	金属類	プラスチック	その他		スチール缶	アルミ缶	びん無色	びん茶色	びん黒色	びん青緑	びんその他	生きびん	紙パック	新聞紙	チラシ			
小牧市	16	1	1								12	○										○	○		
	27	1	5	○	○				○	○	①処理困難物等	15	○	○	○	○					○			○	○
稲沢市	19	1	1								15	○	○	○	○								○	○	
	25	1	4	○	○	○	○				15	○	○	○	○								○	○	
新城市	29	1	2								21	○	○	○	○	○	○				①一升びん ②ビールびん			○	○
	37	1	6	○	○	○	○	○		①破碎ごみ	21	○	○	○	○	○	○				同上			○	○
東海市	23	1	1								18	○	○	○	○								○	○	
	34	1	9	○	○	○	○			①小型家電 ②銅線 ③陶磁器 ④コンクリートがら ⑤処理困難物	18	○	○	○	○					○			○	○	
大府市	15	1	1								11	○	○										○	○	
	31	1	6	○	○	○	○	○		①小型家電	17	○	○	○	○	○	○						○	○	
知多市	16	1	1								13	○	○	○									○	○	
	24	1	4	○	○	○	○				15	○	○	○	○	○	○						○	○	
知立市	19	1	2		○					①埋立ごみ	13	○	○	○	○	○	○						○	○	
	27	1	6	○	○	○	○	○		同上	13	○	○	○	○	○	○						○	○	
尾張旭市	15	1	1								11	○											○	○	
	26	1	4	○	○	○	○				16	○	○	○	○								○	○	
高浜市	25	1	2		○					①埋立ごみ	17	○	○	○	○	○							○	○	
	28	1	5	○	○	○	○			同上	17	○	○	○	○	○							○	○	
岩倉市	24	1	3						○	①小型ごみ ②埋立ごみ	17	○	○	○	○					○			○	○	
	29	1	5	○	○				○	○	①処理困難物	17	○	○	○	○							○	○	
豊明市	18	1	1								14	○	○										○	○	
	29	1	6	○	○	○	○	○		①小型家電	18	○	○	○	○	○	○						○	○	
日進市	29	1	1								23	○	○			○							○	○	
	46	1	5	○	○	○	○			①陶器	28	○	○	○	○	○	○						○	○	
田原市	20	1	2		○					①割れガラス・陶器類	15	○	○	○	○								○	○	
	38	1	10	○	○	○	○		容器包装	①発泡スチロール ②割れガラス・陶器類 ③小型家電④基盤 ⑤雑線	15	○	○	○	○								○	○	
愛西市	14	1	1								8	○											○		
	20	1	1		○						11	○	○	○	○								○		
清須市	14	1	1								11	○		○	○								○	○	
	24	1	5	○	○				○	○	①陶磁器、ガラス類	14	○		○	○							○	○	
北名古屋	22	1	1								17	○	○	○	○	○	○						○	○	
	30	1	5	○	○	○	○	○			17	○	○	○	○	○	○						○	○	
弥富市	18	1	1								14	○	○	○	○	○	○						○	○	
	24	1	4	○	○	○	○				14	○	○	○	○	○	○						○	○	
みよし市	25	1	1		○						16	○	○										○	○	
	43	1	5	○	○	○	○			①陶器	22	○	○	○	○	○	○						○	○	
あま市	19	1	1								13	○	○	○	○								○	○	
	24	1	4	○	○	○			○		13	○	○	○	○								○	○	
東郷町	21	1	1								16	○											○	○	
	37	1	4	○	○	○	○				23	○	○	○	○	○	○						○	○	
長久手町	15	1	1								10	○											○	○	
	26	1	4	○	○	○	○				16	○	○	○	○								○	○	
豊山町	19	1	1								15	○	○	○	○	○	○						○	○	
	24	1	5	○	○	○	○	○			15	○	○	○	○	○	○						○	○	

資源ごみ (2/2)										その他ごみ					粗大ごみ									
別品目										分別品目					分別品目									
段ボール	雑誌	(その他の紙) 雑紙	布類	ペットボトル	トレイ	発泡スチロール	プラスチック製容器包装	紙製容器包装	廃食用油	その他	分別数	蛍光管	乾電池	体温計	水銀電池	ガスライター	その他	分別数	可燃ごみ	不燃ごみ	スチール	アルミ	金属類	その他
○	○	○	○	○			○	○	○	①金属類	1	○						1			○			
○	○	○	○	○			○	○	○	①金属類	1	○						5	○	○			○	①プラスチック ②処理困難物
○	○	○	○	○			○	○	○		1		○					1			○			
○	○	○	○	○			○	○	○		1		○					4	○	○	○	○		
○		○	①布類 ②衣類	○	○			○		①缶以外スチール ②缶以外アルミ ③金属類	4	○	○	○	○			1			○			
○		○	同上	○	○			○		同上	4	○	○	○	○			5	○	○	○	○	○	
○	○	○	○	○	○	○	○	○	○	その他	1		○					2	○	○				
○	○	○	○	○	○	○	○	○	○	ペットボトル キャップ	1		○					5	○	○	○	○		処理困難物
○		○	○	○			○				1		○					1			○			
○		○	○	○			○			①スチール類 ②アルミ類	1		○					6	○	○	○	○	○	①小型家電
○		○	○	○	○			○										1			○			
○		○	○	○	○			○										4	○	○	○	○		
○		○	○	○	○			○			2	○		○				1			○			
○		○	○	○	○			○			2	○		○				5	○	○	○	○	○	
○		○	○	○	○			○			1		○					1			○			
○		○	○	○	○			○			1		○					4	○	○	○	○		
○		○	○	○	○			○		①その他の缶 ②スプレー缶	4	○	○	○	○			1						粗大ごみ
○		○	○	○	○			○		同上	4	○	○	○	○			1	○					
○	○	○	○	○	○	○	○				2	○			○			1			○			
○	○	○	○	○	○	○	○				2	○			○			4	○	○			○	①処理困難物
○	○		○	○			○	○	○	①生ごみ	1		○					1			○			
○	○		○	○			○	○	○	同上	1		○					3	○	○			○	
○		○	○	○	○			○	○	①刃物 ②割り箸 ③金属製調理器具 ④CD・DVD ⑤CD・DVDケース ⑥その他紙パック ⑦バッテリー ⑧スプレー缶 ⑨乾電池	3	○				○	①充電池	1			○			
○		○	○	○	○			○	○	①～⑦同上 ⑧スチール ⑨アルミ ⑩乾電池	6	○					①充電池 ②可燃ごみ ③不燃ごみ ④スチール ⑤アルミ	6	○	○	○	○		①再生利用可能 品 ②その他
○	○		○	○	○			○		①鉄類 ②刈草・剪定枝	1							1			○			
○	○		○	○	○			○		同上	4	○	○	○				①鏡等	8	○	○	○	○	①販売可能品 ②家電 ③自転車
○		○	○	○	○						3	○	○					①その他	1			○		
○		○	○	○	○						3	○	○					同上	4	○	○	○	○	
○		○	○	○	○						0								1			○		
○	○	○	○	○	○			○			2	○	○					2	○				○	
○		△	○	○	○			○	△	○	2		○		○			1			○			
○		△	○	○	○			○	△	○	2		○		○			5	○	○	○	○	○	
○	○	○	○	○	○						1							①プラスチック類	1			○		
○	○	○	○	○	○						1							同上	4	○	○	○	○	
○		○	○	○	○			○		①木製割り箸 ②CD・DVD ③CD・DVDケース ④スプレー缶	6	○	○	○	○			①バッテリー ②陶器	1			○		
○		○	○	○	○			○		①～③同上 ④スチール ⑤アルミ	9	○	○	○				①～②同上 ③可燃ごみ ④不燃ごみ ⑤スチール ⑥アルミ	6	○	○	○	○	①再利用可能 品 ②その他
○	○		○	○				○			3		○			○		①プラスチック類	1			○		
○	○		○	○				○			3		○			○		同上	3	○	○			○
○	○		○	○	白色			○	○	①割り箸 ②その他紙製容器包装 ③スプレー缶 ④乾電池	2	○						1			○			
○	○		○	○	白色			○	○	①～②同上 ③スチール ④アルミ ⑤乾電池	5	○						①可燃ごみ ②不燃ごみ ③スチール ④アルミ	4	○	○	○	○	
○		○	○	○				○			2		○					①その他	1			○		
○	○	○	○	○				○			1							①その他	4	○	○	○	○	
○		○	○	○	○			○			1		○					1			○			
○		○	○	○	○			○			1		○					2					○	①その他

オ ごみ分別収集・分別処理状況 3 / 3

市町村名	可燃ごみ		不燃ごみ								資源ごみ (1/2)												
	合計 分別数	分別数	分別数	分別品目								分別数	分										
				可燃ごみ	不燃ごみ	スチール	アルミ	金属類	プラスチック	その他	スチール缶		アルミ缶	びん無色	びん茶色	びん黒色	びん青緑	びんその他	生きびん	紙パック	新聞紙	チラシ	
大口町	31	1	3	○	○						①陶磁器・ガラス類	22	○	○	○					○	○	○	
	32	1	3	○	○						同上	22	○	○	○					○	○	○	
扶桑町	28	1	1								①埋立ごみ	22	○	○	○	○				○	○	○	
	31	1	1								同上	22	○	○	○	○				○	○	○	
大治町	17	1	1									11	○	○					○	○	○		
	13	1	5	○	○	○	○	○				5			○	○			○	○	○		
蟹江町	16	1	1									11	○	○					○	○	○		
	26	1	4	○	○	○	○					17	○	○	○	○	○	○	○	○	○		
飛島村	25	1	1									17	○	○	○	○	○	○	○	○	○		
	31	1	4	○	○	○	○					17	○	○	○	○	○	○	○	○	○		
阿久比町	17	1	1									12	○	○					○	○	○		
	23	1	5	○	○	○	○			①小型家電		13	○	○	○	○			○	○	○		
東浦町	19	1	1									15	○	○	○	○			○	○	△		
	28	1	5	○	○	○	○			①小型家電		15	○	○	○	○			○	○	△		
南知多町	27	1	1									15	○	○	○	○	○	○	○	○	○		
	30	1	4	○	○		○	○				14	○	○	○	○	○	○	○	○	○		
美浜町	26	1	1									15	○	○	○	○	○	○	○	○	○		
	30	1	4	○	○		○	○				14	○	○	○	○	○	○	○	○	○		
武豊町	21	1	3		○					①コード・針金類 ②陶磁器・ガラス類		15	○	○	○	○	○	○	○	○	○		
	31	1	7	○	○	○	○	○		①コード・針金類 ②陶磁器・ガラス類		15	○	○	○	○	○	○	○	○	○		
一色町	23	1	2							①金属と他の素材の 複合物 ②埋立ごみ		17	○	○	○	○	○	○	○	○	○		
	32	1	5	○	○		○	○		①埋立ごみ		19	○	○	○	○	○	○	①一升びん ②ビールびん	○	○		
吉良町	24	1	2		○					①埋立ごみ		17	○	○	○	○	○	○	①一升びん ②ビールびん	○	○		
	30	1	5	○	○		○	○		同上		17	○	○	○	○	○	○	①一升びん ②ビールびん	○	○		
幡豆町	22	1	2		○					①埋立ごみ		16	○	○	○	○	○	○	○	○	○		
	29	1	5	○	○		○	○		①埋立ごみ		16	○	○	○	○	○	○	○	○	○		
幸田町	23	1	2		○					①陶磁器・ガラス		16	○	○	○	○	○	○	○	○	○		
	36	1	5	○	○	○	○			同上		20	○	○	○	○	○	○	○	○	○		
設楽町	12	1	1							①陶磁器・再生でき ないガラス		8	○	○	○	○	○	○	○	○	○		
	17	1	1		○							12	○	○	○	○	○	○	○	○	○		
東栄町	12	1	1							①陶磁器・再生でき ないガラス		8	○	○	○	○	○	○	○	○	○		
	20	1	1		○							15	○	○	○	○	○	○	○	○	○		
豊根村	12	1	1							①陶磁器・再生でき ないガラス		8	○	○	○	○	○	○	○	○	○		
	17	1	1		○							12	○	○	○	○	○	○	○	○	○		
平均分別数	19.5	1.0	1.4									13.7											
	28.6	1.0	4.6									16.1											

資源ごみ (2/2)										その他ごみ						粗大ごみ									
別品目										分別品目						分別品目									
段ボール	雑誌	(その他の紙) 雑紙	布類	ペットボトル	トレイ	発泡スチロール	プラスチック製容器包装	紙製容器包装	廃食用油	その他	分別数	蛍光管	乾電池	体温計	水銀電池	ガスライター	その他	分別数	可燃ごみ	不燃ごみ	スチール	アルミ	金属類	その他	
○	○	○	○	○	○	○	○	○	○	①小型金属類 ②化粧びん ③ビデオテープ類 ④その他プラスチック ⑤剪定枝 ⑥草 ⑦竹	4	○	○			○	①在宅医療廃棄物	1			○				
○	○	○	○	○	○	○	○	○	○	同上	4	○	○			○	同上	2	○	○					
○	○	○	○	○	○	○	○	○	○	①鉄類 ②刃物類 ③廃プラスチック ④テープ類 ⑤色ペットボトル ⑥ガスライター ⑦剪定枝	3	○		○			①在宅医療廃棄物	1			○				
○	○	○	○	○	○	○	○	○	○	同上	3	○		○			同上	4	○					○	①電化製品 ②布団
○	○	○	○	○						①スプレー缶	3		○			○	①プラスチック類	1			○				
										同上	0							2	○				○		
○	○	○	○	○	○					①金属類	2		○				①プラスチック類	1			○				
○	○	○	○	○	○					同上	2		○				同上	2	○					○	
○	○	○	○	○	○						3	○	○				①プラスチック類	3	○	○					①剪定枝
○	○	○	○	○	○						3	○	○				同上	6	○	○	○	○			①その他1 ②その他2
○	○	○	○	○							2	○	○					1			○				
○	○		○	○							2	○	○					2	○	○					
○	△		○	○	白色	○	○				1		○					1			○				
○	△		○	○	白色	○	○				1		○					6	○	○	○	○	○		①廃家電
○	○		○	○						①スプレー缶	2	○	○					8		○					①資源物(金物) ②廃小型家電 ③自転車 ④木製粗大 ⑤布団類 ⑥埋立ごみ ⑦ソファ類
○	○		○	○						同上	2	○	○					9	○	○		○			①～⑥同上
○	○		○	○						①スプレー缶	2	○	○					7		○					①資源物(金物) ②廃小型家電 ③自転車 ④木製粗大 ⑤布団類 ⑥埋立ごみ
○	○		○	○						①スプレー缶	2	○	○					9	○	○		○			①～⑥同上
○	○		○	○							1		○					1			○				
○	○		○	○							1		○					7	○	○	○			○	①自転車 ②廃小型家電 ③布団類
○	○	○		○	○				○	①アルミ類 ②アルミ以外金属	2	○	○					1			○				
○	○	○		○	○				○	同上	2	○	○					5	○	○		○	○		①埋立ごみ
○		○	○	○	○				○	①金物	2	○	○					2							①粗大ごみ ②埋立ごみ
○		○	○	○	○				○	同上	2	○	○					5	○	○		○	○		①埋立ごみ
○		○	○	○	○					①缶以外のアルミ	2	○	○					1			○				
○		○	○	○	○					同上	2	○	○					5	○	○		○	○		①埋立ごみ
○	○	○	○	○	○					①その他金属 ②その他アルミ ③プラスチック製品	3	○	○				①スプレー缶	1			○				
○	○	○	○	○	○					同上	3	○	○				同上	7	○	○	○	○	○		①毛布 ②銅線
				○	○						2	○	○					0							
○	○									①金属類 ②シュレッター	2	○	○					1	○						
				○	○						2	○	○					0							
○	○	○								①金属類 ②シュレッター	2	○	○					1	○						
				○	○						2	○	○					0							
○	○									①金属類 ②シュレッター	2	○	○					1	○						
											2.1							1.3							
											2.6							4.3							

カ 住民団体による集団回収への奨励金制度 1 / 2

市町村名	実績割額 (単位: 円/kg)										均等割額	
	新聞紙	雑誌	段ボール	牛乳パック	スチール缶	アルミ缶	リターナルびん	ワンウェイびん	布類	その他		
名古屋市	一般方式: 3、学区方式各戸: 1、学区方式拠点: 3										-	1年間に18回以上実施かつ回収量30トン以上 20,000円/年 (一般方式のみ)  1年間に18回以上実施かつ回収量100トン以上 拠点回収...60,000円/年 各戸回収...20,000円/年 (一般方式・学区方式)
豊橋市	3	5	5	3	-	-	-	-	5	-	-	年1回3,000円、年2回6,000円、 年3回以上10,000円/団体・年
岡崎市	5	5	5	5	-	5	-	-	5	-	-	2,000円/団体・年
一宮市	5	5	5	5	5	5	-	-	5	-	-	-
瀬戸市	4	4	4	4	-	-	-	-	4	-	-	-
半田市	7	7	7	27	20	95	23	23	7	-	-	-
春日井市	5	5	5	5	-	5	5	5	5	-	-	-
豊川市	4.5	4.5	4.5	4.5	4.5	4.5	4.5	4.5	4.5	-	-	-
津島市	4	4	4	-	-	4	-	-	4	-	-	-
碧南市	12	12	12	12	5	5	5円/本	5	5	-	-	5,000円/団体・年
刈谷市	6	6	6	6	6	6	-	-	6	-	-	・月1回以上活動の年間実施計画書の提出及び常設の資源回収所での回収 1円/kg加算 ・逆有償分補填(上限4円/kg)
豊田市	5	5	5	-	-	-	-	-	5	-	-	2品目以上の集団回収を行った場合は1回あたり2,000円の報奨金を加算。
安城市	7	7	7	7	7	7	7	-	7	7(PET、雑紙)	-	-
西尾市	5	5	5	5	5	5	5	-	5	5(金属くず)	-	-
蒲郡市	4	4	4	10	10	10	3円/本	3円/本	3	10(PET)	(2,000kg~5,000kg) 3,000円 (5,000kg以上) 5,000円	-
犬山市	6	6	6	-	-	-	-	-	6	-	-	-
常滑市	5	5	5	5	5	5	-	-	5	-	-	-
江南市	3	3	3	3	-	-	-	-	3	-	-	逆有償分補填 (上限2円/kg)
小牧市	5	5	5	5	5	5	-	-	5	5(雑紙)	-	逆有償分補填 (上限2円/kg)
稲沢市	8	8	8	8	8	8	8	8	8	-	-	-
新城市	3	3	3	3	3	3	3	3	3	3 (PET、紙製容器包装)	-	-
東海市	6	6	6	6	6	6	6	6	6	-	-	-
大府市	-	-	-	-	-	-	-	-	-	-	-	-
知多市	7	7	7	7	7	7	7	7	7	-	-	-
知立市	5	5	5	5	3	3	3円/本	3円/本	5	-	-	-
尾張旭市	3	3	3	3	3	3	3	3	3	3 (再生利用が可能なもの)	自主回収の場合は全種類4円/kg	-
高浜市	3	3	3	3	5	5	3円/本	3円/本	3	-	-	5,000円/団体・年
岩倉市	5	5	5	-	-	-	-	-	5	-	-	逆有償分補填 (1円/kg)
豊明市	4	4	4	7	-	-	-	-	4	4(紙製容器包装)	-	-
日進市	6	6	6	20	-	-	-	-	6	-	-	3,000円/回 (年5回以上12回以下)

カ 住民団体による集団回収への奨励金制度2/2

市町村名	実績割額（単位：円／kg）										均等割額	
	新聞紙	雑誌	段ボール	牛乳パック	スチール缶	アルミ缶	リターナブルびん	ワンウェイびん	布類	その他		
田原市	-	-	-	-	-	-	-	-	-	-	-	-
愛西市	6	6	6	6	6	6	6	6	6	6	-	-
清須市	5	5	5	5	-	5	-	-	5	-	-	-
北名古屋	5	5	5	5	-	-	-	-	5	-	-	-
弥富市	6	6	6	10	-	20	-	-	6	-	-	-
みよし市	5	5	5	5	-	-	-	-	5	-	-	-
あま市	5	5	5	5	-	5	5円/本	-	5	-	-	-
東郷町	5(4)	5(4)	5(4)	20	-	-	-	-	5(4)	-	( )は戸別回収方式	-
長久手町	4	4	4	500円/20kg	-	4	-	-	4	-	-	-
豊山町	5	5	5	-	-	-	-	-	5	5(チラシ)	4,000円/団体・月	
大口町	5	5	5	5	5	5	5	-	5	5(雑紙、PET、雑ビン)	-	
扶桑町	5	5	5	-	-	40	-	-	5	5(雑紙)	左記基準単価と売却単価との差額を補助	
大治町	-	-	-	-	-	-	-	-	-	-	-	
蟹江町	5.5	5.5	5.5	5.5	5.5	5.5	-	-	5.5	-	-	
飛島村	-	-	-	-	-	-	-	-	-	-	-	
阿久比町	-	-	-	-	-	-	-	-	-	-	-	
東浦町	-	-	-	-	-	-	-	-	-	-	-	
南知多町	6	6	6	6	-	-	6	-	6	-	-	
美浜町	6	6	6	6	-	6	6円/本	-	6	-	-	
武豊町	7	7	7	7	8	5	5円/本	8	5	5(くず鉄・アルミ類)	-	
一色町	3	3	3	3	3	3	3	-	3	-	年3回以上実施団体は10,000円を加算	
吉良町	4	4	4	4	4	4	4	4	4	-	10,000円/団体・年	
幡豆町	-	-	-	-	-	-	-	-	-	-	-	
幸田町	6	6	6	6	-	6	-	-	6	6(ミックスペーパー)	10,000円/団体・年(年2回以上)	
設楽町	2	2	2	2	2	2	2	2	2	-	5,000円/団体・回	
東栄町	-	-	-	-	-	-	-	-	-	-	-	
豊根村	-	-	-	-	-	-	-	-	-	-	50,000円/団体・年	
制度実施市町村数	48	48	48	42	25	35	24	17	48	14		

(注) この表には、「市町村が行う資源ごみの分別収集に協力する団体への支援」は、含まれていない。



キ ごみ収集指定袋等の形態・価格、粗ごみ・直接搬入ごみの有料化 1 / 4

市町村名	収集ごみ(生活系)																種類	方式					
	可燃ごみ								不燃ごみ														
	方式	材質	色	透明性	文字色	記名式	容量(L)	市場価格(円/枚)	有料化	方式	材質	色	透明性	文字色	記名式	容量(L)			市場価格(円/枚)	有料化			
名古屋市	指定袋	HDPE製	無色	半透明	赤	無記名	45	10~15円程度	無料	指定袋	LDPE製	無色	透明	緑	無記名	45	10~15円程度	無料	紙類	指定袋			
							20	7~10円程度								20	7~10円程度		ペットボトル プラスチック類				
豊橋市	推奨袋			透明 又は 半透明		無記名			無料	推奨袋			透明 又は 半透明		無記名			無料	金属類 ガラス類	その他			
																ペットボトル プラスチック類 布類							
岡崎市	指定袋	HDPE製	白	半透明	赤	無記名	45	13円前後	無料	指定袋	LDPE製	無色	透明	緑	無記名	45	19円前後	無料	金属類 ガラス類	その他			
							30	10円前後								30	13円前後		紙類				
一宮市	指定袋	HDPE製	黄	半透明	赤	無記名	45	13円	無料	指定袋	LDPE製	無色	半透明	青	無記名	45	13円	無料	金属類 ペットボトル プラスチック類	指定袋			
							30	11円								30	11円		ガラス				
瀬戸市	指定袋	LDPE製	黄	半透明	青	無記名	45	12円	無料	指定袋	LDPE製	桃	半透明	緑	記名	40	16.5円	無料	紙類	その他			
							30	11円								20	12.5円		金属類 ガラス類				
							20	10円											布類				
半田市	指定袋	LDPE製	黄	半透明	赤	無記名	45	15円	無料	推奨袋			透明 又は 半透明		無記名			無料	ペットボトル プラスチック類	推奨袋			
							30	11円								20	7.5円						
春日井市	指定袋	HDPE製	黄	半透明	黒	無記名	45	15円	無料	指定袋	HDPE製	青	半透明	黒	無記名	45	15円	無料	紙類	その他			
							30	10円								30	10円		金属類 ガラス類 ペットボトル 布類				
							10	5円								10	5円		廃食油				
豊川市	指定袋	LDPE製	赤	半透明	なし	無記名	45	10円	無料	指定袋	LDPE製	無色	透明	なし	無記名	30	10円	無料	紙類	その他			
							30	10円											金属類 ガラス類				
							20	10円											ペットボトル プラスチック類				
																			布類				
津島市	指定袋	HDPE製	白	半透明	黒 (大) 赤 (小)	無記名	40	20円	指定袋上乘せ	約4.4円	指定袋	LDPE製	桃	透明	黒	無記名	40	20円	指定袋上乘せ	約△2.8円	紙類	その他	
							25	15円	指定袋上乘せ	約4.9円							25	15円	指定袋上乘せ	約6.8円			金属類 ガラス類
																							ペットボトル プラスチック類
碧南市	指定袋	HDPE製	乳白	半透明	緑	無記名	45	100円	無料 (120枚/年・世帯)	その他	回収箱収集					無料	紙類	その他					
																			金属類 ペットボトル プラスチック類 ガラス類 布類				
刈谷市	指定袋	HDPE製	緑	半透明	青	無記名	45	12円	無料	指定袋	PP製	ベージュ	不透明	赤	記名	40	無料 (1枚/世帯 繰り返し使用)	無料	紙類	指定袋			
							30	9円											金属類 ガラス類 ペットボトル				
							20	8円											プラスチック類				
豊田市	指定袋	LDPE製	無色	透明	緑	無記名	40	7.5円	無料	指定袋	LDPE製	無色	透明	赤	無記名	40	7.5円	無料	紙類 布類	その他			
							24	5円程度								24	5円程度		金属類 ガラス類 ペットボトル				
																			プラスチック類				
安城市	指定袋	HDPE製	薄赤	半透明	赤	無記名	35	10~12円程度	無料	推奨袋	HDPE製	無色	半透明	緑	無記名	30	10~11円程度	無料	紙類	その他			
							20	9~10円程度											金属類 ガラス類				
							10	7~8円程度											プラスチック類				
西尾市	指定袋	HDPE製	無色	半透明	赤	無記名	45	不明	無料	指定袋	HDPE製	青	半透明	青	無記名	45	不明	無料	紙類	その他			
							30									25			金属類 ガラス類				
							20												ペットボトル プラスチック類 布類				
蒲郡市	指定袋	HDPE製	黄	半透明	なし	無記名	45	7.8~12.8円	無料	その他	コンテナ収集					無料	金属類 ガラス類	その他					
							30	7.8円					ペットボトル プラスチック類										
							25	8.5~8.8円					紙類										
犬山市	指定袋	HDPE製	無色	半透明	緑	記名	45	30円	有料	その他	専用容器収集					無料	紙類	その他					
							30	20円					ペットボトル 布類 空きびん										
常滑市	指定袋	HDPE製	青	半透明	黒	無記名	45	不明	無料	その他	コンテナ収集					無料	紙類 布類	その他					
							30	不明					金属類 ガラス類										
							20	不明					ペットボトル プラスチック類										



キ ごみ収集指定袋等の形態・価格、粗大ごみ・直接搬入ごみの有料化2 / 4

市町村名	取 集 め ん り び び ( 生 活 系 )																	種類	方式									
	可 燃 ご み								不 燃 ご み																			
	方式	材質	色	透明性	文字色	記名式	容量(ℓ)	市場価格(円/枚)	有料化	方式	材質	色	透明性	文字色	記名式	容量(ℓ)	市場価格(円/枚)			有料化								
江南市	指定袋	HDPE製	白	半透明	青	無記名	35	14円	無料	その他	コンテナ収集						無料	紙類	その他									
							25	10円			45	14円以下	30	10円以下	10	7円以下		金属類 ガラス類 プラスチック類 布類 ペットボトル 廃食用油										
小牧市	指定袋	LDPE製	白	半透明	赤	無記名	30	10円以下	無料	指定袋	HDPE製	赤	透明	黒	無記名	45	14円以下	無料	紙類	指定袋								
							10	7円以下								30	10円以下		10		7円以下	金属類 空きびん類 空き缶類 ガラス類 プラスチック類 布類 廃食用油						
稲沢市	指定袋	HDPE製	黄	半透明	赤	無記名	45	9円	無料	指定袋	LDPE製	無色	透明	青	無記名	45	9円	無料	紙類	その他								
							30	7.5円								30	7.5円		15		4.5円	金属類 ガラス類 ペットボトル						
							15	4.5円								30	7.5円		15		4.5円	プラスチック類						
																						布類 推奨袋						
新城市	指定袋	HDPE製	黄	半透明	無	無記名	45	10.5~14円	無料	その他	コンテナ、回収袋収集						無料	紙類	その他									
							30	7.5~9円			45	9円	30	7.5円	15	4.5円		金属類 ペットボトル プラスチック類 ガラス類 布類										
東海市	指定袋	HDPE製	白	半透明	青・赤	無記名	40	無料配布：60枚/単身世帯・年 80枚/2~5世帯・年 105枚/6以上世帯・年 無料配布枚数以上は1,100円/10枚	指定袋	LDPE製	青	半透明	緑・赤	無記名	30	無料配布：10枚/世帯・年 無料配布枚数以上は1,100円/10枚	無料	金属類 ペットボトル プラスチック類	指定袋									
							30								45	5.2円程度		30		3.6円程度	20	2.5円程度	紙類 金属類 ガラス類 プラスチック類 布類					
大府市	指定袋	HDPE製	ワイン	半透明	緑	無記名	45	5.2円程度	無料	指定袋	HDPE製	ワイン	半透明	緑	無記名	45	5.2円程度	無料	紙類	その他								
							30	3.6円程度								30	3.6円程度		20		2.5円程度	金属類 ガラス類 ペットボトル プラスチック類						
							20	2.5円程度								45	5.2円程度		30		3.6円程度	20	2.5円程度	布類 推奨袋				
知多市	指定袋	LDPE製	緑	半透明	黒	無記名	45	9.3~13.8円	無料	指定袋	LDPE製	緑	半透明	黒	無記名	45	9.3~13.8円	無料	紙類	その他								
							30	7.3~10円								30	7.3~10円		20		5~8円	金属類 ガラス類 ペットボトル プラスチック類 布類						
知立市	指定袋	HDPE製	乳白	半透明	紫	無記名	35	13円	指定袋上乗せ 8.14円	その他	コンテナ収集						無料	紙類	その他									
							18	10円			18	10円	指定袋上乗せ 6.23円	プラスチック類 指定袋														
尾張旭市	指定袋	LDPE製	黄	半透明	濃緑	無記名	45	14円	無料	推奨袋								無料	紙類	その他								
							30	11円											45		14円	30	11円	20	10円	10	5円	金属類 ガラス類 ペットボトル プラスチック類
							20	10円											45		14円	30	11円	20	10円	10	5円	ガラス類 金属類 ペットボトル プラスチック類
							10	5円											45		14円	30	11円	20	10円	10	5円	紙類 布類
高浜市	指定袋	HDPE製	黄	半透明	黒	記名	35	40円	無料 (無料配布：80枚/世帯・年 又は100枚/世帯・年)	その他	コンテナ収集容器						無料	ガラス類 金属類 ペットボトル プラスチック類	その他									
							25	30円			55	20円	45	15円	30	10円		紙類 布類										
高浜市	指定袋	HDPE製	白	半透明	黒	無記名	35	50~100円	無料 (無料配布：80枚/世帯・年)	指定袋	LDPE製	無色	透明	無記名	55	20円	無料	紙類	指定袋									
							20	40~50円							45	15円		30		10円	ガラス・布類 推奨袋							
							10	10~30円							30	10円		プラスチック類 指定袋										
岩倉市	指定袋	HDPE製	白	半透明	緑	無記名	30	10円	無料	指定袋	LDPE製	無色	透明	赤	無記名	30	10円	無料	紙類 布類	その他								
							10	7円								30	10円		ガラス類 金属類									
																30	10円		プラスチック類 指定袋									
豊明市	指定袋	LDPE製	赤	透明	無	無記名	45	12~16円	無料	指定袋	LDPE製	無色	透明	無	無記名	30	11~13円	無料	紙類	その他								
							30	9.9~12円								30	11~13円		プラスチック類 指定袋									
日進市	指定袋	HDPE製	白	半透明	青	無記名	35	15円	指定袋上乗せ 3.65円 指定袋上乗せ 0円	指定袋	HDPE製	白	半透明	赤	無記名	35	15円	指定袋上乗せ 2.16円	金属類	その他								
							20	10円								35	15円		ガラス類									
																								ペットボトル				
																								プラスチック類 指定袋				
田原市	指定袋	LDPE製	緑	半透明	黒	無記名	45	16円	無料	その他	コンテナ収集						無料	紙類 布類	その他									
							30	12円			45	16円	30	12円	金属類 ガラス類 ペットボトル プラスチック類													

資源ごみ												収集ごみ(生活系)						直接搬入ごみ						
資源ごみ												その他収集ごみ						生活系(可燃・不燃)		事業系				
材質	色	透明性	文字色	記名式	容量(ℓ)	市場価格(円/枚)	有料化	種類	方式	材質	色	透明性	文字色	記名式	容量(ℓ)	市場価格(円/枚)	有料化	徴収方法	シール価格	料金	料金	料金		
結束・コンテナ収集												専用容器収集						無料		120円/10kg 80円/10kg		120円/10kg (可燃のみ)		
コンテナ収集												無料						無料		120円/10kg		120円/10kg		
結束収集												無料						無料		120円/10kg		120円/10kg		
専用ネット収集												無料						無料		120円/10kg		120円/10kg		
ポリ容器収集												無料						無料		120円/10kg		120円/10kg		
紙袋収集												無料						無料		120円/10kg		120円/10kg		
HDPE製	緑	透明	黒	無記名	45	14円以下	無料											定額制	シール	1,000円/枚	1,000円/個	127円/10kg	127円/10kg	
					30	10円以下																		
HDPE製	緑	透明	黒	無記名	10	7円以下	無料											定額制	シール	1,000円/枚	1,000円/個	127円/10kg	127円/10kg	
ポリ容器収集又はびん												無料						無料		120円/10kg		120円/10kg		
容器収集												無料						無料		120円/10kg		120円/10kg		
HDPE製	白	半透明	黒	無記名	45	9円	無料	乾電池	その他									無料	定額型	シール	1,000円/枚	1,000円/個	150円/10kg	150円/10kg
					30	7.5円																		
HDPE製	白	半透明	黒	無記名	15	4.5円	無料	乾電池	その他									無料	定額型	シール	1,000円/枚	1,000円/個	150円/10kg	150円/10kg
ポリ容器収集												無料						無料		120円/10kg		120円/10kg		
結束収集												無料						無料		120円/10kg		120円/10kg		
大袋、コンテナ収集												無料						無料		120円/10kg		120円/10kg		
網袋収集												無料						無料		120円/10kg		120円/10kg		
コンテナ収集												無料						無料		120円/10kg		120円/10kg		
LDPE製	黄	半透明	緑	無記名	40	無料配布:50枚/世帯・年	無料	乾電池	その他									無料	単従量型	シール	520円/枚	3枚無料配布 520円/個	100円/10kg+消費税 (10円未満切捨て)	100円/10kg+消費税 (10円未満切捨て)
結束収集												無料						無料		120円/10kg		120円/10kg		
コンテナ収集												無料						無料		120円/10kg		120円/10kg		
麻袋収集												無料						無料		120円/10kg		120円/10kg		
ビニール袋収集												無料						無料		120円/10kg		120円/10kg		
コンテナ収集												無料						無料		120円/10kg		120円/10kg		
袋回収												無料						無料		120円/10kg		120円/10kg		
コンテナ収集												無料						無料		120円/10kg		120円/10kg		
コンテナ収集												無料						無料		120円/10kg		120円/10kg		
ネット及び麻袋収集												無料						無料		120円/10kg		120円/10kg		
ビニール袋収集												無料						無料		120円/10kg		120円/10kg		
その他	緑	半透明	黒	無記名	45	13円	無料	乾電池	その他									無料	単従量型	シール	1,000円/枚	1,000円/個	100円/10kg	100円/10kg
					30	10円																		
結束収集												無料						無料		120円/10kg		120円/10kg		
カゴ収集												無料						無料		120円/10kg		120円/10kg		
ネット収集												無料						無料		120円/10kg		120円/10kg		
LDPE製	緑	透明	白	無記名	45	14円	無料	乾電池	その他									無料	無料			10,500円/2t車 5,250円/軽1t	50kg超過分 105円/10kg	105円/10kg
コンテナ収集容器												無料						無料		120円/10kg		120円/10kg		
コンテナ収集容器												無料						無料		120円/10kg		120円/10kg		
結束収集												無料						無料		120円/10kg		120円/10kg		
OPP製茶	半透明	白	無記名	48	28円	無料	有害ごみ (蛍光灯、乾電池)	その他									無料	定額型	シール	500/枚	1,000円/個	60円/10kg可	130円/10kg (可燃のみ)	
				38																				
白	透明	半透明	無記名	無記名			有害ごみ (蛍光灯、乾電池)	その他									無料	定額型	シール	500/枚	1,000円/個	60円/10kg可	130円/10kg (可燃のみ)	
コンテナ容器収集												無料						無料		120円/10kg		120円/10kg		
HDPE製	黄	半透明	黒	無記名	40	30円	無料	小型ごみ 危険ごみ 有害ごみ テープ類 ライター	その他								無料	定額型	シール	1,000円/枚	1,000円/個	127円/10kg不燃	127円/10kg	
結束収集												無料						無料		120円/10kg		120円/10kg		
コンテナ収集												無料						無料		120円/10kg		120円/10kg		
ネット回収												無料						無料		120円/10kg		120円/10kg		
LDPE製	青	透明	黒	無記名	45	13円	無料	廃食用油	その他								無料	定額型	シール	1,000円/枚	1,000円/個	100円/10kg	150円/10kg	
					30	10円																		
LDPE製	青	透明	黒	無記名	70	17~22円	無料	廃食用油	その他								無料	定額型	シール	1,000円/枚	1,000円/個	100円/10kg	150円/10kg	
					45	12~16円																		
その他	白	半透明	無記名	無記名	20	無料配布120枚/世帯	無料	廃食用油	その他								無料	定額型	シール	1,000円/枚	1,000円/個	100円/10kg	150円/10kg	
布製容器、コンテナ収集												無料						無料		120円/10kg		120円/10kg		
コンテナ収集												無料						無料		120円/10kg		120円/10kg		
布製容器収集												無料						無料		120円/10kg		120円/10kg		
HDPE製	白	半透明	緑	無記名	60	15円	無料	有害ごみ	その他								無料	定額制	シール	500円/枚	500円/個	200円/20kg以下 20kg超過分 100円/10kg	400円/20kg以下 20kg超過分 200円/10kg (可燃のみ)	
					35	10円																		
結束収集												無料						無料		120円/10kg		120円/10kg		
コンテナ収集												無料						無料		120円/10kg		120円/10kg		
不燃袋収集												無料						無料		120円/10kg		120円/10kg		

キ ごみ収集指定袋等の形態・価格、粗大ごみ・直接搬入ごみの有料化 3 / 4

市町村名	収集ごみ(生活系)																						
	可燃ごみ										不燃ごみ												
	方式	材質	色	透明性	文字色	記名式	容量(ℓ)	市場価格(円/枚)	有料化	方式	材質	色	透明性	文字色	記名式	容量(ℓ)	市場価格(円/枚)	有料化	種類	方式			
愛西市	指定袋	HDPE製	白	半透明	黒	記名	40	20円	指定袋上乗せ 6.6445円	指定袋	LDPE製	ピンク	透明	黒	記名	40	20円	無料	紙類	その他			
							25	15円	指定袋上乗せ 5.5925円							25	15円	指定袋上乗せ 0.3425円	金属類				
清須市	指定袋	HDPE製	黄	半透明	紺	無記名	45	8円	無料	指定袋	HDPE製	白	半透明	緑	無記名	45	10円	無料	紙類	その他			
							30	6円											金属類				
							10	5円											ガラス類				
																			ペットボトル				
北名古屋市	指定袋	HDPE製	白	半透明	青	無記名	37	10円	無料	指定袋	LDPE製	ピンク	半透明	黒	無記名	37	10円	無料	紙類	その他			
							30	8.3円											金属類				
							20	6.6円											ガラス類				
																			ペットボトル				
弥富市	指定袋	HDPE製	白	半透明	黒	記名	40	20円	指定袋上乗せ 9円	指定袋	LDPE製	ピンク	透明	黒	記名	40	20円	指定袋上乗せ 2円	紙類	その他			
							25	15円	指定袋上乗せ 9円							25	15円	指定袋上乗せ 2円	金属類				
みよし市	指定袋	HDPE製	無	半透明	青	無記名	35	15円	指定袋上乗せ 10.28円	指定袋	HDPE製	無	半透明	赤	無記名	35	15円	指定袋上乗せ 9.56円	金属	その他			
							20	10円	指定袋上乗せ 7.44円							20	10円	指定袋上乗せ 9.56円	紙類・布類				
あま市	指定袋	HDPE製	白	半透明	黒	記名	40	20円	指定袋上乗せ 7.6円	指定袋	LDPE製	ピンク	透明	黒	記名	40	20円	指定袋上乗せ 0.47円	紙類	その他			
							25	15円	指定袋上乗せ 7.54円							25	15円	指定袋上乗せ 1.2円	金属・ガラス				
(甚目寺地域)	指定袋	HDPE製	青	半透明	黒	記名	40	20円	指定袋上乗せ 9.0円	指定袋	LDPE製	無	透明	黒	記名	40	20円	指定袋上乗せ	紙類	その他			
							25	15円	指定袋上乗せ 7.2円							25	15円	指定袋上乗せ	金属・ガラス				
東郷町	指定袋	HDPE製	無色	半透明	青	無記名	35	15円	指定袋上乗せ 9.5円	指定袋	HDPE製	無色	半透明	赤	無記名	35	15円	指定袋上乗せ 8.7円	紙類	その他			
							20	10円	指定袋上乗せ 6.7円										20		10円	指定袋上乗せ 8.7円	金属類
																							ガラス類
																							ペットボトル
長久手町	指定袋	HDPE製	白	半透明	緑	無記名	34	15円	無料	その他								無料	紙類	その他			
							23	10円											金属類				
							17	8円											ガラス類				
																			ペットボトル				
豊山町	指定袋	HDPE製	水色	半透明	赤	無記名	45	14円	無料	指定袋	LDPE製	ピンク	透明	黒	無記名	35	20円	無料	紙類	その他			
							35	10円								35	20円		金属類・紙類				
大口町	指定袋	HDPE製	白	半透明	青	無記名	45	14円	無料	その他								無料	紙類	その他			
							30	7円											金属類				
							10	5円											ガラス類				
扶桑町	指定袋	LDPE製	白	半透明	黒	無記名	45	11円	無料	その他								無料	紙類	その他			
							30	8円											金属類				
							20	6円											ガラス類				
																			ペットボトル				
大治町	推奨袋	LDPE製	白	半透明	黒、赤	記名	40	20円	指定袋上乗せ 8.25円	指定袋	LDPE製	ピンク	透明	黒	記名	40	20円	指定袋上乗せ 1.3円	紙類	その他			
							25	15円	指定袋上乗せ 7.48円							25	15円	指定袋上乗せ 2.85円	金属類				
蟹江町	指定袋	HDPE製	白	不透明	黒	記名	40	20円	指定袋上乗せ 6.6445円	指定袋	LDPE製	ピンク	透明	黒	記名	40	20円	無料	紙類	その他			
							25	15円	指定袋上乗せ 6.5925円										25		15円	指定袋上乗せ 6.5925円	金属類
																							ガラス類
																							ペットボトル



キ ごみ収集指定袋等の形態・価格、粗大ごみ・直接搬入ごみの有料化 4 / 4

市町村名	収集ごみ(生活系)																			種類	方式
	可燃ごみ									不燃ごみ											
	方式	材質	色	透明性	文字色	記名式	容量(ℓ)	市場価格(円/枚)	有料化	方式	材質	色	透明性	文字色	記名式	容量(ℓ)	市場価格(円/枚)	有料化			
飛鳥村	指定袋	HDPE製	白	半透明	黒	記名	40	20円	無料	指定袋	HDPE製	ピンク	半透明	黒	記名	40	20円	無料	紙類		
							25	15円								25	15円		プラスチック類		
																			布類		
阿久比町	指定袋	OPP製	黄	不透明	緑	無記名	45	10円	無料	その他	コンテナ収集						無料	紙類	その他		
							30	8円			金属類										
											プラスチック類										
東浦町	指定袋	HDPE製	青	半透明	黒	無記名	45	7~9円	無料	その他	コンテナ収集						無料	紙類	その他		
							30	5~7円			金属類										
							20	4~6円			プラスチック類										
南知多町	指定袋	HDPE製	黄	半透明	黒	無記名	45	10.5~11.5円	無料	その他	コンテナ収集						無料	紙類	その他		
							30	7.5~9円			金属類										
							15	5.8~7円			プラスチック類										
美浜町	指定袋	HDPE製	緑	半透明	黒	無記名	45		無料	その他	コンテナ収集						無料	紙類	その他		
							30				金属類										
							15				プラスチック類										
武豊町	指定袋	HDPE製	白色	半透明	朱	無記名	45		無料	その他	コンテナ収集						無料	紙類	指定袋		
							30				金属類										
							15				プラスチック類										
一色町	指定袋	HDPE製	白	半透明	赤	無記名	45	12円	無料	その他	コンテナ収集						無料	紙類	その他		
							30	10円			金属類										
							20	8円			プラスチック類										
吉良町	指定袋	HDPE製	白	半透明	赤	無記名	45	13円	無料	その他	コンテナ収集						無料	紙類	その他		
							30	11円			金属類										
							20	8円			プラスチック類										
幡豆町	指定袋	HDPE製	無色	半透明	赤	無記名	45	35円	指定袋上乗せ 24円	その他	コンテナ収集						無料	紙類・布類	その他		
							30	25円	指定袋上乗せ 16円		金属類										
							20	15円	指定袋上乗せ 8円		プラスチック類										
幸田町	指定袋	HDPE製	乳白	半透明	緑	無記名	45	45円	指定袋上乗せ 33円	その他	コンテナ収集						無料	紙類	その他		
							30	30円	指定袋上乗せ 20円		金属類										
							20	20円	指定袋上乗せ 11.5円		プラスチック類										
設楽町	指定袋	LDPE製	黄	半透明		記名	30	21円	無料	指定袋	LDPE製	白	半透明		記名	30	22円	無料	金属類	指定袋	
																			プラスチック類		
																			プラスチック類		
東栄町	指定袋	HDPE製	黄	半透明	緑	記名	30	21円	無料	指定袋	HDPE製	白	半透明	青	記名	30	22円	無料	金属類	指定袋	
																			プラスチック類		
																			プラスチック類		
豊根村	指定袋	HDPE製	黄	半透明	緑	記名	30	21円	無料	指定袋	HDPE製	白	半透明	青	記名	30	22円	無料	金属類	指定袋	
																			プラスチック類		
																			プラスチック類		
無料 44									指定袋 34												
有料 13									推奨袋 3									無料 49			
									その他 21									有料(一部) 8			

資源ごみ															収集ごみ (生活系)										直接搬入ごみ					
資源ごみ															その他収集ごみ										粗大ごみ		生活系 (可燃・不燃)		事業系	
材質	色	透明性	文字色	記名式	容量 (L)	市場価格 (円/枚)	有料化	種類	方式	材質	色	透明性	文字色	記名式	容量 (L)	市場価格 (円/枚)	有料化	徴収方法	シール価格	料金	料金	料金	料金							
結束収集							無料	プラスチック類	指定袋	LDPE製	ブルー	半透明	黒	記名	45	20円	無料					無料	有料							
コンテナ収集															25	15円														
ネット収集																														
結束収集							無料	プラスチック類	指定袋	OPP製	白	半透明	緑	無記名	45	12円	無料	無料			100円/10kg	150円/10kg (可燃のみ)								
コンテナ収集															35	10円														
CPP製																							70	12円						
											45	10円																		
コンテナ収集							無料	乾電池	その他	コンテナ収集						無料	単純従量型	シール	1,000円/枚	1,000円/個	100円/10kg	150円/10kg (可燃のみ)								
LDPE製																														
回収ボックス																														
結束収集							無料									無料				無料	80円/10kg									
コンテナ収集																														
専用容器収集																														
ドラム缶・一斗缶収集																														
結束収集							無料									無料				無料	120円/10kg									
コンテナ収集																														
ドラム缶収集																														
HDPE製														45	30円															
無色											半透明	緑	無記名																	
専用容器収集																														
コンテナ収集																														
結束収集																														
結束収集							無料	蛍光管	その他	コンテナ収集						無料	定額制	シール	1,000円/枚	1,000円/個	100kg 超過分 520円/100kg	840円/100kg								
コンテナ収集																														
専用ネット収集																														
HDPE製														45	10円															
緑											半透明	黒	無記名																	
コンテナ収集																														
結束収集																														
ベットのばり収集							無料	蛍光管	その他	コンテナ収集						無料	定額制	シール	1,000円/枚	1,000円/個	100kg 超過分 520円/100kg	840円/100kg								
コンテナ収集																														
専用かご収集																														
HDPE製														45	13円															
緑											半透明	黒	無記名																	
コンテナ収集																														
結束収集							無料	蛍光管	その他	コンテナ収集						無料	定額制	シール	1,000円/枚	1,000円/個	100kg 超過分 520円/100kg	840円/100kg								
コンテナ収集																														
専用ネット収集																														
HDPE製														45	11円															
緑											半透明	黒	無記名																	
指定袋上乗せ													0円																	
指定袋上乗せ													1円																	
ブルコバツガ収集							無料	蛍光管	その他	コンテナ収集						無料	単純従量型	シール	300円/枚	300円/個	可燃: 245.3円/10kg 不燃: 546.7円/10kg									
コンテナ収集																														
ネット収集																														
HDPE製											45	22円																		
白											半透明	青	記名																	
LDPE製											30	21円																		
白											半透明	緑	記名																	
HDPE製											30	22円																		
白											半透明	青	記名																	
HDPE製											45	21円																		
白											半透明	緑	記名																	
HDPE製											30	22円																		
白											半透明	青	記名																	
HDPE製											45	21円																		
白											半透明	緑	記名																	
							無料	53	指定袋		11					無料	14													
							一部有料	4	推奨袋		2					シール方式	41													
									その他		31					徴収	2													



ク コンポスト容器等の購入に関する補助 1 / 2

(限度額欄、定額補助欄 単位：円/基)

市町村名	コンポスト容器				電動式生ごみ処理機				その他の堆肥化容器			
	開始年度	定額補助	定率補助		開始年度	定額補助	定率補助		開始年度	定額補助	定率補助	
			補助率	限度額			補助率	限度額			補助率	限度額
名古屋市	平成5年度	1,700			平成10年度		1/2	18,000 (分解式) 8,000 (乾燥式)	平成7年度	1,700		
豊橋市	昭和61年度		1/2	3,000	平成11年度		1/2	20,000				
岡崎市	平成4年度		1/2	5,000	平成11年度		1/2	20,000	平成7年度		1/2	2,000
一宮市	平成3年度	2,800		5,600	平成11年度		47%	30,000	平成8年度	900		1,800
瀬戸市	平成16年度から廃止				平成12年度		1/2	10,000	平成10年度		1/2	1,000
半田市	昭和61年度		2/3	6,000	平成11年度		2/3	6,000	平成17年度		2/3	6,000
春日井市	平成14年度から廃止				平成20年度		1/2	20,000	平成16年度から廃止			
豊川市					平成17年度から廃止				平成17年度から廃止			
津島市	平成17年度から廃止				平成18年度		1/2	10,000				
碧南市	昭和59年度		1/2	3,000	平成8年度		1/2	20,000				
刈谷市	平成6年度		1/2	5,000	平成9年度		1/2	30,000	平成9年度		1/2	30,000
豊田市	平成4年度		1/2	20,000	平成11年度		1/2	20,000	平成8年度		1/2	20,000
安城市	平成5年度		67%	7,000	平成7年度		67%	40,000 (ハ付式) 35,000 (乾燥式)	平成21年度		67%	7,000
西尾市	昭和61年度		1/2	3,000 (100~300L未 満) 4,000 (300L≤)	平成8年度		1/2	20,000				
蒲郡市	平成11年度		45%	3,000	平成11年度		45%	10,000	平成11年度		45%	1,000
犬山市					平成11年度		1/2	30,000				
常滑市	平成5年度	3,000		6,000	平成8年度	3,000		6,000				
江南市	昭和60年度		60%	3,000	平成8年度		60%	50,000	平成11年度		100%	1,000
小牧市	平成7年度	(無償貸与)			平成11年度		3/5	30,000	平成11年度	(無償貸与)		
稲沢市	平成17年度から廃止				平成18年度		1/3	20,000				
新城市	平成3年度		1/2	2,000	平成7年度		1/4	15,000				
東海市												
大府市	昭和60年度		1/2	3,000	平成12年度		1/2	20,000	平成12年度		1/2	3,000
知多市					平成18年度から廃止							
知立市	平成11年度		1/2	3,000	平成11年度		1/2	20,000	平成11年度		1/2	1,500
尾張旭市	昭和60年度		1/2	3,000	平成11年度		1/2	20,000	平成9年度		1/2	1,000
高浜市	平成6年度		1/2	3,000	平成16年度		1/3	20,000	平成6年度		1/2	500
岩倉市					平成11年度		1/2	20,000				
豊明市	平成18年度から廃止				平成18年度から廃止				平成18年度から廃止			
日進市	平成13年度		1/2	3,000	平成12年度		1/2	20,000	平成11年度		1/2	3,000
田原市	平成3年度		1/2	3,000	平成9年度		1/2	10,000	平成3年度		1/2	3,000
愛西市	平成17年度	4,000		4,000	平成17年度		1/3	20,000				
清須市	平成17年度	(無償貸与)			平成17年度		1/2	30,000				
北名古屋市	平成18年度		1/2	5,000	平成18年度		1/2	20,000	平成18年度		1/2	5,000
弥富市	平成12年度		7/10	5,500	平成12年度		1/3	20,000				

ク コンポスト容器等の購入に関する補助 2 / 2

(限度額欄、定額補助欄 単位：円／基)

市町村名	コンポスト容器				電動式生ごみ処理機				その他の堆肥化容器			
	開始年度	定額補助	定率補助		開始年度	定額補助	定率補助		開始年度	定額補助	定率補助	
			補助率	限度額			補助率	限度額			補助率	限度額
みよし市	平成8年度		1/3	2,000	平成12年度		1/2	30,000	平成8年度		1/3	600
あま市					平成11年度		1/3	20,000				
東郷町	平成12年度		1/2	3,000	平成12年度		1/2	30,000	平成12年度		1/2	3,000
長久手町	昭和63年度	3,000		3,000	平成12年度		1/2	20,000	平成10年度		1/2	1,000
豊山町	平成3年度		1/2	5,000	平成11年度		1/2	30,000				
大口町	平成10年度		1/2	5,000	平成10年度		1/2	40,000				
扶桑町	平成10年度		1/2	4,000	平成10年度		1/2	23,000				
大治町					平成18年度から廃止							
蟹江町	平成19年度	1,500		1,500	平成19年度		1/3	20,000				
飛島村					平成19年度から廃止							
阿久比町					平成12年度		1/2	20,000	平成12年度		1/2	1,000
東浦町	平成12年度		1/2	3,000	平成12年度		1/2	20,000				
南知多町	昭和63年度		1/2	2,100	平成13年度		1/2	16,000				
美浜町	昭和62年度		1/2	2,700	平成12年度		1/2	18,000				
武豊町	平成9年度		1/2	3,000	平成9年度		1/2	15,000				
一色町	平成3年度		1/2	3,000	平成10年度		1/2	20,000				
吉良町	平成8年度	3,000又は 4,000		180%以上250% 未満3,000 250%以上 4,000	平成8年度		1/2	20,000				
幡豆町	昭和61年度	4,000			平成11年度		1/2	15,000				
幸田町	平成3年度		1/2	6,000	平成6年度		1/2	30,000	平成11年度		1/2	6,000
設楽町					平成17年度		1/3	20,000				
東栄町					平成12年度		1/3	20,000				
豊根村	平成12年度		1/3	20,000	平成12年度		1/3	20,000				
いずれかを実施 51市町村	41市町村（無償貸与は除く）				51市町村				22市町村（無償貸与は除く）			

ケ ごみ収集回数・収集方式（生活系） 1 / 2

市町村名	可燃ごみ		不燃ごみ		資源ごみ														その他		粗大ごみ					
					紙類		金属類		ガラス類		ペットボトル		プラスチック類		布類		生ごみ		廃食油		その他					
	回/週	収集方式	回/月	収集方式	回/月	収集方式	回/月	収集方式	回/月	収集方式	回/月	収集方式	回/月	収集方式	回/月	収集方式	回/月	収集方式	回/月	収集方式	回/月	収集方式	回/月	収集方式		
名古屋市	2	戸	4	戸	4	ST	4	ST	4	ST	4	ST	4	ST	-	-	-	-	-	-	-	-	4	戸	1	戸
豊橋市	2	ST	2	ST	7<	他	不	他	不	他	不	他	4	ST	1	ST	-	-	7<	他	-	-	1	ST	不	戸
岡崎市	2	ST	2	ST	4	ST	2	ST	2	ST	4	ST	4	ST	4	他	-	-	-	-	-	-	2	ST	不	戸
一宮市	2	ST	2	ST	1	ST	2	ST	1	ST	2	ST	4	ST	1	ST	7<	ST	-	-	-	-	1	ST	4	戸
瀬戸市	2	ST	1	戸	2	ST	2	ST	2	ST	2	ST	-	-	2	ST	-	-	-	-	不	他	-	-	1	戸
半田市	2	ST	4	ST	-	-	-	-	-	-	4	ST	4	ST	-	-	-	-	-	-	-	-	-	-	不	戸
春日井市	2	ST	4	ST	2	ST	2	ST	2	ST	2	ST	-	-	2	ST	-	-	2	他	-	-	1	ST	不	戸
豊川市	2	ST	2	ST	4	ST	4	ST	4	ST	4	ST	4	ST	4	ST	-	-	-	-	-	-	2	ST	不	ST
津島市	2	ST	1	ST	1	ST	1	ST	1	ST	2	ST	4	ST	1	ST	-	-	-	-	1>	ST	1>	ST	4	戸
碧南市	2	他	2	ST	2	ST	2	ST	2	ST	2	ST	2	ST	2	ST	-	-	-	-	2	ST	2	ST	1	ST
刈谷市	2	併用	1	ST	2	ST	2	ST	2	ST	2	ST	4	ST	1	ST	-	-	-	-	-	-	4	他	4	戸
豊田市	2	ST	1	ST	-	-	1	ST	1	ST	1	ST	4	ST	-	-	-	-	-	-	-	-	1	ST	不	戸
安城市	2	ST	2	ST	2	ST	2	ST	2	ST	不	他	4	ST	2	ST	-	-	-	-	2	ST	不	他	7<	戸
西尾市	2	ST	2	ST	2	ST	2	ST	2	ST	不	他	4	ST	不	他	-	-	-	-	-	-	-	-	4	戸
蒲郡市	2	ST	2	ST	2	ST	2	ST	2	ST	2	ST	4	ST	2	ST	-	-	-	-	2	ST	2	ST	不	戸
犬山市	2	ST	2	ST	2	ST	2	ST	2	ST	2	ST	4	ST	1	ST	-	-	-	-	2	ST	2	ST	2	戸
常滑市	2	ST	2	ST	2	ST	2	ST	2	ST	2	ST	4	ST	2	ST	-	-	-	-	-	-	-	-	-	-
江南市	2	他	2	ST	2	ST	2	ST	2	ST	2	ST	2	ST	2	ST	-	-	1	ST	2	ST	2	ST	2	戸
小牧市	2	ST	2	ST	2	ST	2	ST	2	ST	2	ST	4	ST	2	ST	-	-	不	他	1	ST	-	-	不	戸
稲沢市	2	ST	2	ST	1	ST	1	ST	1	ST	1	ST	4	ST	1	ST	-	-	1	ST	不	ST	不	ST	不	戸
新城市	2	ST	1	ST	1	ST	1	ST	1	ST	1	ST	1	ST	1	ST	-	-	-	-	-	-	1	ST	4	戸
東海市	2	ST	1	ST	1	他	2	他	1	他	2	他	4	他	1	他	-	-	1	他	-	-	不	他	7<	ST
大府市	2	ST	2	ST	2	ST	2	ST	2	ST	2	ST	2	ST	2	ST	-	-	-	-	1	他	-	-	不	戸
知多市	2	ST	2	ST	1	ST	1	ST	1	ST	1	ST	1	ST	1	ST	-	-	1	ST	-	-	-	-	不	戸
知立市	2	戸	2	ST	1>	ST	2	ST	2	ST	2	ST	4	ST	7<	他	-	-	7<	他	-	-	-	-	4	戸
尾張旭市	2	ST	1	ST	2	ST	2	ST	2	ST	不	他	2	ST	不	他	-	-	不	他	不	他	-	-	不	戸
高浜市	2	ST	2	他	2	他	2	他	2	他	2	他	4	他	2	他	-	-	-	-	2	他	2	他	不	戸
岩倉市	2	ST	4	ST	2	ST	1	ST	1	ST	1	ST	4	ST	2	ST	-	-	-	-	2	ST	-	-	2	戸
豊明市	2	ST	2	ST	1	ST	1	ST	1	ST	1	ST	4	ST	1	ST	7<	ST	-	-	1	ST	-	-	4	戸
日進市	2	ST	2	ST	-	-	2	ST	2	ST	不	他	4	ST	-	-	-	-	-	-	-	-	-	-	4	戸
田原市	2	ST	1	ST	1	ST	1	ST	1	ST	2	ST	2	ST	1	ST	-	-	-	-	-	-	1	ST	-	-
愛西市	2	ST	2	ST	2	ST	2	ST	2	ST	2	ST	2	ST	2	ST	-	-	-	-	-	-	4	ST	2	ST
清須市	2	戸	2	戸	1	ST	1	ST	1	ST	1	ST	-	-	1	ST	-	-	-	-	-	-	-	-	不	戸

ケ ごみ収集回数・収集方式（生活系） 2 / 2

市町村名	可燃ごみ		不燃ごみ		資源ごみ														その他		粗大ごみ					
	回/週	収集方式	回/月	収集方式	紙類		金属類		ガラス類		ペットボトル		プラスチック類		布類		生ごみ		廃食油		その他		回/月	収集方式	回/月	収集方式
					回/月	収集方式	回/月	収集方式	回/月	収集方式	回/月	収集方式	回/月	収集方式	回/月	収集方式	回/月	収集方式	回/月	収集方式	回/月	収集方式				
北名古屋市	2	併	2	併	2	ST	2	ST	2	ST	2	ST	4	併	2	ST	-	-	不	ST	2	ST	不	ST	不	戸
弥富市	2	ST	1	ST	1	ST	1	ST	1	ST	不	他	-	-	1	ST	-	-	-	-	-	-	-	-	1	ST
みよし市	2	ST	2	ST	7<	他	2	ST	2	ST	7<	他	7<	他	7<	他	-	-	7<	他	7<	他	7<	他	4	戸
あま市	2	他	2	他	1	ST	1	ST	1	ST	1	ST	5	他	不	ST	-	-	-	-	1	ST	-	-	1	戸
東郷町	2	ST	2	ST	7<	他	7<	ST	7<	ST	7<	ST	7<	ST	7<	ST	-	-	1	ST	7<	ST	7<	ST	4	戸
長久手町	2	戸	1	ST	1	ST	2	ST	2	ST	1	ST	2	戸	1	ST	-	-	不	他	-	-	1	ST	7<	戸
豊山町	2	戸	2	戸	2	ST	2	ST	2	ST	2	ST	2	ST	2	ST	-	-	-	-	不	ST	-	-	4	戸
大口町	2	戸	1	ST	1	ST	1	ST	1	ST	2	ST	2	ST	1	ST	7<	戸	1	ST	2	ST	1	ST	4	戸
扶桑町	2	併用	1	ST	1	ST	1	ST	1	ST	1	ST	2	ST	1	ST	-	-	1	ST	1	ST	1	ST	2	戸
大治町	2	他	1	ST	1	ST	1	ST	1	ST	1	ST	-	-	1	ST	-	-	-	-	-	-	4	ST	1	戸
蟹江町	2	他	4	他	1	ST	1	ST	1	ST	1	ST	1	ST	1	ST	-	-	-	-	-	-	-	-	7<	戸
飛島村	1	ST	1	ST	1>	ST	4	ST	1>	ST	1>	ST	1>	ST	1>	ST	-	-	1>	ST	-	-	-	-	-	-
阿久比町	2	ST	2	ST	2	ST	2	ST	2	ST	2	ST	4	ST	2	ST	-	-	-	-	-	-	2	他	1>	他
東浦町	2	ST	2	ST	2	ST	2	ST	2	ST	2	ST	7<	他	2	ST	-	-	-	-	2	ST	2	ST	2	戸
南知多町	3	ST	2	ST	2	ST	2	ST	2	ST	2	ST	-	-	2	ST	-	-	-	-	2	ST	-	-	1>	ST
美浜町	3	ST	2	ST	2	ST	2	ST	2	ST	2	ST	-	-	2	ST	-	-	1>	ST	2	ST	-	-	1	ST
武豊町	2	ST	2	ST	2	ST	2	ST	2	ST	2	ST	4	ST	2	ST	-	-	-	-	2	ST	-	-	1>	ST
一色町	2	ST	2	ST	2	ST	2	ST	2	ST	2	ST	7<	ST	-	-	-	-	2	ST	2	ST	-	-	4	戸
吉良町	4	ST	7<	ST	3	ST	3	ST	3	ST	7<	ST	4	ST	3	ST	-	-	-	-	2	ST	-	-	4	戸
幡豆町	2	ST	2	ST	2	ST	2	ST	2	ST	7<	併	4	ST	1	ST	-	-	-	-	-	-	-	-	不	戸
幸田町	2	ST	4	ST	4	ST	4	ST	4	ST	4	ST	4	ST	1	ST	-	-	-	-	1	ST	4	ST	7<	他
設楽町	2	ST	7<	ST	不	他	7<	ST	7<	ST	1	ST	1	ST	-	-	-	-	-	-	1	ST	-	-	不	他
東栄町	2	ST	7<	ST	不	他	7<	ST	7<	ST	1	ST	1	ST	-	-	-	-	-	-	1	ST	-	-	不	他
豊根村	1	ST	5	ST	不	他	5	ST	5	ST	1	ST	1	ST	-	-	-	-	-	-	1	ST	-	-	不	他
収集実施市町村数	57		57		54		56		56		57		50		49		3		18		31		30		54	

回数のうち、不は不定期を表す。

方式のうち、STはステーション方式、戸は各戸収集方式、併はステーション方式と各戸収集方式の併用、他はその他ルート回収等の方式を表す。

紙類は、紙パック、紙製容器包装、それ以外の紙の収集のうち、最も多い収集回数と方式を記載

プラスチック類は、白色トレイ、白色トレイを除くプラスチック類の収集のうち、いずれか多い収集回数と方式を記載

### (3) 廃棄物処理事業経費(歳出)(平成21年度実績)

#### ア し尿処理経費 1/2

(千円)

市町村名	し尿(建設改良費+処理維持管理費+その他)										
	合計 (組合分担 金を除く)	建設改良費 (組合分担 金を除く)	(建設 改良費 組合分 担金)	処理及び維持管理費(人件費+処理費+車両購入費+委託費+調査研究費)							その他
				(組合分担 金を除く) 小計	人件費	処理費	車両等 購入費	委託費	(組合分担 金)	調査研 究費	
名古屋市	1,394,366	0	0	1,219,284	985,288	152,540	0	81,456	0	0	175,082
豊橋市	333,632	77,070	0	256,562	86,212	170,350	0	0	0	0	0
岡崎市	326,165	0	0	326,165	142,638	136,102	0	47,425	0	0	0
一宮市	531,060	0	0	363,748	91,307	198,475	125	73,841	0	0	167,312
瀬戸市	271,155	0	0	270,396	71,895	104,097	0	94,404	0	0	759
半田市	51,095	0	0	51,095	8,034	1,945	0	41,116	136,314	0	0
春日井市	645,742	183,604	0	457,490	70,768	149,240	0	237,482	0	0	4,648
豊川市	194,404	0	0	194,404	13,333	457	0	180,614	0	0	0
津島市	97,614	0	0	0	0	0	0	0	107,041	0	97,614
碧南市	3,098	0	0	3,098	3,098	0	0	0	143,096	0	0
刈谷市	291,963	0	0	289,723	30,095	45,811	0	213,817	0	0	2,240
豊田市	536,113	0	0	536,113	26,619	30,592	0	478,566	376,062	336	0
安城市	216,472	68,943	0	147,529	35,873	38,608	0	73,048	0	0	0
西尾市	48,608	0	0	48,608	7,936	0	0	40,672	196,914	0	0
蒲郡市	0	0	0	0	0	0	0	0	133,347	0	0
犬山市	40,057	0	0	37,256	0	2,607	0	34,649	72,660	0	2,801
常滑市	49,576	0	0	49,576	0	0	0	49,576	96,434	0	0
江南市	62,596	0	0	18,403	8,919	0	699	8,785	165,531	0	44,193
小牧市	128,181	0	0	128,181	28,755	0	0	99,426	0	0	0
稲沢市	118,865	0	0	118,865	3,383	49,821		65,661	0	0	0
新城市	116,941	0	0	116,941	24,824	35,197	0	56,920	0	0	0
東海市	58,185	0	0	48,872	8,924	39,948	0	0	220,833	0	9,313
大府市	34,276	0	0	33,572	3,986	0	0	29,586	87,964	0	704
知多市	16,155	0	0	16,155	0	0	0	16,155	43,227	0	0
知立市	74,834	0	0	39,204	4,506	48	0	34,650	88,820	0	35,630
尾張旭市	23,159	0	0	23,159	6,263	492	0	16,404	195,761	0	0
高浜市	935	0	0	935	935	0	0	0	86,102	0	0
岩倉市	11,446	0	0	10,818	0	0	0	10,818	49,937	0	628
豊明市	25,646	0	0	24,898	7,367	0	0	17,531	32,652	0	748
日進市	11,031	0	0	8,184	0	0	0	8,184	150,920	0	2,847
田原市	72,624	0	0	71,718	44,119	24,530	0	3,069	0	0	906
愛西市	33,376	0	0	17,212	0	0	0	17,212	100,957	0	16,164
清須市	49,822	0	304	49,822	0	0	0	49,822	151,806	0	0
北名古屋市	91,596	0	0	49,296	20,020	0	0	29,276	388,911	0	42,300
弥富市	12,601	0	0	12,601	7,300	0	0	5,301	81,194	0	0
みよし市	61,006	0	0	60,428	24,127	0	0	36,301	0	0	578
あま市	62,677	0	144	24,201	1	0	0	24,200	158,716	0	38,476
東郷町	4,496	0	0	4,496	0	0	0	4,496	90,862	0	0
長久手町	16,379	0	0	16,319	15,757	0	0	562	65,711	0	60
豊山町	23,198	0	0	17,466	0	0	0	17,466	98,589		5,732
大口町	2,651	0	0	1,919	0	0	0	1,919	36,310	0	732
扶桑町	60,767	0	0	32,203	0	0	0	32,203	44,724	0	28,564
大治町	57,778	0	0	12,974	12,974	0	0	0	52,442	0	44,804
蟹江町	34,073	0	0	34,073	34,073	0	0	0	67,390	0	0
飛島村	0	0	0	0	0	0	0	0	39,914	0	0

ア し尿処理経費 2 / 2

(千円)

市町村名	し尿 (建設改良費+処理維持管理費+その他)										
	合計 (組合分担金を除く)	建設改良費 (組合分担金を除く)		処理及び維持管理費 (人件費+処理費+車両購入費+委託費+調査研究費)						その他	
		(建設改良費組合分担金)	(建設改良費組合分担金)	(組合分担金を除く) 小計	人件費	処理費	車両等購入費	委託費	(組合分担金)		調査研究費
阿久比町	18,768	0	0	18,768	3,972	351	0	14,445	29,735	0	0
東浦町	28,434	0	0	25,220	8,325	0	0	16,895	51,826	0	3,214
南知多町	38,498	0	0	38,498	0	28,176	0	10,322	66,601	0	0
美浜町	0	0	0	0	0	0	0	0	64,139	0	0
武豊町	54,380	0	0	36,983	9,859	0	0	27,124	64,256	0	17,397
一色町	945	0	0	945	0	945	0	0	48,309	0	0
吉良町	0	0	0	0	0	0	0	0	51,829	0	0
幡豆町	0	0	0	0	0	0	0	0	21,605	0	0
幸田町	81	0	0	0	0	0	0	0	72,628	0	81
設楽町	0	0	1,208	0	0	0	0	0	41,688	0	0
東栄町	4,463	0	379	4,463	4,463	0	0	0	11,022	0	0
豊根村	0	0	282	0	0	0	0	0	15,820	0	0
愛北広域事務組合	426,095	0	/	367,506	114,073	200,368	0	53,065	/	0	58,589
中部知多衛生組合	314,322	0	/	284,381	52,050	177,656	0	54,675	/	0	29,941
東部知多衛生組合	202,899	0	/	202,899	76,989	112,962	0	12,948	/	0	0
衣浦衛生組合	241,511	0	/	205,154	26,679	123,598	0	54,877	/	0	36,357
常滑武豊衛生組合	/	/	/	/	/	/	/	/	/	/	/
蒲郡市幸田町衛生組合	375,724	224,682	/	151,042	7,243	80,478	0	63,321	/	0	0
逢妻衛生処理組合	365,730	0	/	331,559	11,042	113,352	0	207,165	/	0	34,171
西知多厚生組合	264,169	0	/	264,169	85,407	164,067	0	14,695	/	0	0
尾張東部衛生組合	/	/	/	/	/	/	/	/	/	/	/
海部地区環境事務組合	519,845	1,032	/	366,719	79,704	232,534	0	54,481	/	0	152,094
小牧岩倉衛生組合	/	/	/	/	/	/	/	/	/	/	/
知多南部衛生組合	131,587	0	/	131,587	9,223	89,350	0	33,014	/	0	0
尾張旭市長久手町衛生組合	313,977	37,159	/	213,058	79,306	85,805	0	47,947	/	0	63,760
刈谷知立環境組合	/	/	/	/	/	/	/	/	/	/	/
江南丹羽環境管理組合	/	/	/	/	/	/	/	/	/	/	/
北設広域事務組合	79,023	2,100	/	75,150	22,712	42,675	0	9,763	/	0	1,773
北名古屋衛生組合	545,438	0	/	260,126	24,457	176,370	0	59,299	/	0	285,312
尾三衛生組合	/	/	/	/	/	/	/	/	/	/	/
日東衛生組合	248,889	27,276	/	206,102	104,744	56,323	0	45,035	/	0	15,511
五条広域事務組合	252,882	546	/	252,336	39,592	139,546	0	73,198	/	0	0
西尾幡豆広域連合	680,211	524,383	/	150,196	54,226	95,970	0	0	/	0	5,632
合計	11,404,285	1,146,795	2,317	8,830,823	2,643,395	3,101,386	824	3,084,882	4,300,599	336	1,426,667

(3) 廃棄物処理事業経費(歳出)(平成21年度実績)

イ ごみ処理経費 1/2

(千円)

市町村名	ごみ(建設改良費+処理維持管理費+その他)										
	合計 (組合分担 金を除く)	建設改良費 (組合分担 金を除く)	(建設改 良費組合 分担金)	処理及び維持管理費(人件費+処理費+車両購入費+委託費+調査研究費)							その他
				(組合分担 金を除く) 小計	人件費	処理費	車両等購 入費	委託費	(組合分担 金)	調査研究 費	
名古屋市	32,894,444	3,096,555	0	28,670,793	13,130,376	9,175,229	127,068	6,231,001	0	7,119	1,127,096
豊橋市	4,708,397	1,165,347	0	3,543,050	1,961,449	1,305,123	21,204	255,274	0	0	0
岡崎市	9,612,254	6,119,069	0	3,429,701	1,605,996	628,012	19,130	1,176,563	0	0	63,484
一宮市	3,303,726	5,964	0	3,195,962	1,039,395	1,036,624	25,316	1,094,627	0	0	101,800
瀬戸市	557,265	0	0	500,522	272,981	0	0	227,541	307,890	0	56,743
半田市	1,249,269	135,786	0	1,113,483	250,070	320,302	1,428	541,683	0	0	0
春日井市	4,460,961	185,607	0	4,194,064	1,419,382	1,060,957	45,818	1,667,539	0	368	81,290
豊川市	2,399,811	390,666	0	1,968,606	369,056	245,416	0	1,353,126	0	1,008	40,539
津島市	659,678	0	0	326,109	78,152	31,958	0	215,999	319,857	0	333,569
碧南市	361,284	0	0	361,284	31,755	43,785	0	285,744	680,343	0	0
刈谷市	1,023,874	0	0	680,249	136,879	29,893	12,892	500,585	473,190	0	343,625
豊田市	5,698,544	1,345,667	0	4,352,877	1,048,802	1,835,948	46,022	1,421,437	0	668	0
安城市	2,815,973	572,681	0	2,243,292	398,968	369,451	743	1,474,130	0	0	0
西尾市	304,413	0	0	304,413	239,720	38,738	0	25,955	672,970	0	0
蒲郡市	1,297,713	0	0	1,297,713	121,423	641,175	0	535,115	0	0	0
犬山市	968,731	53,897	0	825,808	186,172	85,203	0	554,433	0	0	89,026
常滑市	574,271	0	0	574,271	16,762	5,860	0	551,649	498,390	0	0
江南市	683,485	0	0	519,490	140,659	13,956		364,875	517,543	0	163,995
小牧市	947,775	1,995	248,234	920,312	299,865	57,721	7,404	555,322	669,793	0	25,468
稲沢市	1,508,045	0	0	1,508,045	447,473	500,879	12,783	546,910	0	0	0
新城市	742,880	5,880	0	728,717	181,094	180,231	6,972	349,174	0	11,246	8,283
東海市	1,910,791	604,396	0	1,196,935	133,861	455,472	0	607,602	0	0	109,460
大府市	398,295	0	5,805	364,422	14,820	0	0	349,602	304,774	0	33,873
知多市	1,387,246	0	0	1,353,874	264,345	592,173	0	487,246	0	10,110	33,372
知立市	520,893	0	0	408,129	55,125	62,547	0	290,457	265,576	0	112,764
尾張旭市	421,484	0	0	362,547	201,210	8,978	7,455	144,904	181,544	0	58,937
高浜市	224,889	0	0	218,161	20,524	1,372	0	195,876	409,352	389	6,728
岩倉市	296,378	0	100,515	289,604	157,836	10,315	6,920	114,533	263,530	0	6,774
豊明市	395,668	0	4,729	360,418	84,446	11,297	16,800	247,875	217,673	0	35,250
日進市	419,222	0	351,107	331,324	0	0	0	331,324	386,506	0	87,898
田原市	1,385,706	0	0	1,385,706	183,243	128,523	0	1,069,530	0	4,410	0
愛西市	265,773	0	0	264,612	0	0	0	264,612	317,992	0	1,161
清須市	961,104	0	0	961,104	0	0	0	961,104	0	0	0
北名古屋	517,042	387	0	516,399	125,496	4,895	7,549	378,459	702,606	0	256
弥富市	174,056	0	0	174,056	29,700	15,698	0	128,658	222,148	0	0
みよし市	676,736	7,527	262,828	580,277	84,443	4,200	0	491,634	276,237	0	88,932
あま市	1,052,158	0	0	882,939	2	0	0	882,937	217,123		169,219
東郷町	161,500	0	205,899	129,331	0	0	0	129,331	201,441	0	32,169
長久手町	261,401	0	40,650	257,498	256,934	0	0	564	113,285	0	3,903
豊山町	116,676	0	0	105,639	0	0	0	105,639	177,954		11,037
大口町	131,316	0	0	76,560	0	0	0	76,560	124,796	0	54,756
扶桑町	145,174	0	3,965	124,581	0	0	0	124,213	186,409	368	20,593
大治町	350,379	0	0	174,360	25,947	0	0	148,413	153,238	0	176,019
蟹江町	180,233	0	0	180,233	32,915	0	0	147,318	204,794	0	0
飛鳥村	61,728	0	0	61,728	0	40,066	0	21,662	90,930	0	0

イ ごみ処理経費 2 / 2

(千円)

市町村名	ごみ (建設改良費+処理維持管理費+その他)										
	合計 (組合分担金を除く)	建設改良費 (組合分担金を除く)		処理及び維持管理費 (人件費+処理費+車両購入費+委託費+調査研究費)						その他	
		(建設改良費組合分担金)	(建設改良費組合分担金)	(組合分担金を除く) 小計	人件費	処理費	車両等購入費	委託費	(組合分担金)		調査研究費
阿久比町	197,966	0	1,720	197,346	11,916	16,946	0	168,484	88,669	0	620
東浦町	252,468	0	0	227,468	24,976	0	0	202,492	164,623	0	25,000
南知多町	49,196	631	1,655	48,565	0	29,773	0	18,792	356,149	0	0
美浜町	0	0	1,728	0	0	0	0	0	273,300	0	0
武豊町	280,638	0	0	198,317	40,614	3,977	0	153,726	307,156	0	82,321
一色町	144,050	0	0	138,876	50,574	22,034	0	66,268	152,167	0	5,174
吉良町	92,108	0	0	92,108	39,413	14,333	0	38,362	140,023	0	0
幡豆町	50,861	0	0	50,861	10,253	8,689	0	31,919	72,813	0	0
幸田町	415,154	200	0	408,383	31,282	17,992	0	359,109	0	0	6,571
設楽町	0	0	0	0	0	0	0	0	91,798	0	0
東栄町	4,463	0	0	4,463	4,463	0	0	0	73,175	0	0
豊根村	0	0	0	0	0	0	0	0	24,048	0	0
愛北広域事務組合											
中部知多衛生組合											
東部知多衛生組合	996,879	15,676		981,203	83,989	530,811	0	366,403		0	0
衣浦衛生組合	1,345,549	0		1,173,310	191,661	624,736	0	356,913		0	172,239
常滑武豊衛生組合	1,001,525	0		783,313	36,095	345,241	0	401,977		0	218,212
蒲郡市幸田町衛生組合											
逢妻衛生処理組合											
西知多厚生組合											
尾張東部衛生組合	1,226,485	0		953,553	271,810	595,543	0	86,200		0	272,932
海部地区環境事務組合	1,885,576	18,805		1,395,578	31,709	429,862	0	934,007		0	471,193
小牧岩倉衛生組合	1,638,587	348,749		1,094,397	344,530	163,108	0	574,706		12,053	195,441
知多南部衛生組合	976,391	262,210		714,181	143,408	223,607	0	347,166		0	0
尾張旭市長久手町衛生組合											
刈谷知立環境組合	1,154,892	0		1,144,137	86,391	311,759	0	745,987		0	10,755
江南丹羽環境管理組合	1,100,626	171,136		891,448	162,708	412,721	0	316,019		0	38,042
北設広域事務組合	201,659	0		198,057	58,077	64,756	8,343	66,881		0	3,602
北名古屋衛生組合	1,180,784	0		696,235	293,484	304,530	0	98,221		0	484,549
尾三衛生組合	1,101,476	0		1,032,851	183,280	531,930	0	317,641		0	68,625
日東衛生組合											
五条広域事務組合											
西尾幡豆広域連合	1,669,104	407,400		1,203,664	350,269	767,879	0	85,516		0	58,040
合計	106,155,078	14,916,231	1,228,835	85,647,512	27,498,178	24,362,224	373,847	33,365,524	10,901,805	47,739	5,591,335



## 2 廃棄物処理施設の整備状況（平成21年度末状況）

### （1）し尿関係

#### ア し尿処理施設 1 / 2

番号	事業主体名 (地方公共団体名)	構成市町村	施設名	所在地	年間処理量			
					し尿 (kℓ/年度)	浄化槽汚泥 (kℓ/年度)	有機性廃棄物 (t/年度)	その他 (kℓ/年度)
1	豊橋市		豊橋市資源化センター	豊橋市豊栄町字西530	3,465	47,161	-	71,488
2	岡崎市		岡崎市八帖クリーンセンター し尿処理施設	岡崎市八帖南町字立島2-1	4,434	61,343	-	201
3	一宮市		一宮市第1衛生処理場	一宮市奥町字六丁山8	13,932	24,852	-	-
4			一宮市第1衛生処理場			33,954	-	-
5			一宮市第2衛生処理場	一宮市北今字堀田10	4,595	9,576	-	-
6	瀬戸市		瀬戸市クリーンセンター	瀬戸市西山路町1	6,810	28,257	-	-
7	春日井市		春日井市衛生プラント	春日井市御幸町1-1-2	10,118	38,826	-	-
8	豊川市		豊川市処理場	豊川市堺町2-43	2,472	25,491	-	-
9	刈谷市		刈谷市環境センター	刈谷市逢妻町2-26-2	2,016	27,406	-	-
10	豊田市		砂川衛生プラント	みよし市三好丘旭4-19-15	10,073	52,000	-	-
11	安城市		安城市環境クリーンセンター	安城市和泉町大下38	2,861	35,826	572	-
12	小牧市		小牧市し尿浄化槽汚泥処理施設	小牧市新小木4-29	-	15,785	-	-
13			小牧市クリーンセンター	小牧市大字東田中1237	5,307	-	-	-
14	稲沢市		稲沢市平和浄化センター	稲沢市平和町須ヶ谷本田101	3,710	25,804	-	-
15			稲沢市平和浄化センター		1,546	10,752	-	-
16	新城市		新城市清掃センター	新城市庭野向川原1	2,850	11,821	-	-
17	田原市		し尿処理施設	田原市高松町尾村崎549	1,455	9,108	-	-
18	愛北広域事務組合	大山市 江南市 岩倉市 大口町 扶桑町	愛北広域事務組合 愛北クリーンセンター	岩倉市野寄町向山760	11,711	73,030	-	-
19	中部知多衛生組合	半田市 常滑市 武豊町	中部知多衛生組合 し尿処理施設	知多郡武豊町老町田90-10	9,485	59,382	-	-
20	東部知多衛生組合	大府市 豊明市 阿久比町 東浦町	東部知多衛生組合 東部知多浄化センター	知多郡東浦町大字森岡字三州道41	6,469	44,521	-	-
21	衣浦衛生組合	碧南市 高浜市	衣浦衛生組合 衛生センター	碧南市丸山町1-14	5,199	31,367	-	-
22	蒲郡市幸田町衛生組合	蒲郡市 幸田町	蒲郡市幸田町衛生組合 清幸園衛生処理場	額田郡幸田町大字深溝字黒田8	4,615	21,327	-	-
23	逢妻衛生処理組合	豊田市 知立市	逢妻衛生処理組合 し尿処理施設	豊田市前林町前越1-1	3,998	80,865	-	-
24	西知多厚生組合	東海市 知多市	西知多厚生組合衛生センター	知多市三反田3-1-2	4,999	28,514	-	-

資源化量		処理方式			処理能力 (k0/日)	処理能力 (t/日) 有機性廃 棄物	資源化 能力 (t/日)	計画メタ ンガス量 (m3/ 日)	建設年度	使用開始 年度	備考
堆肥等の 固形物 (t/年度)	メタンガス (m3/年 度)	污水处理	汚泥処理	資源化 処理							
-	-	標準脱窒素処理方式（旧低二 段）	脱水 焼 却		243.0	-	-	-	53～54	昭和55年度	
-	-	標準脱窒素処理方式（旧低二 段）+その他	脱水 乾 燥 焼却		320.0	-	-	-	63～3	平成 4年度	
-	-	標準脱窒素処理方式（旧低二 段）+焼却+下水投入方式	脱水 焼 却		100.0	-	-	-	61～63	昭和63年度	
-	-	標準脱窒素処理方式（旧低二 段）+焼却	脱水 焼 却		100.0	-	-	-	6～8	平成 8年度	
-	-	嫌気性消化・活性汚泥処理方式 +下水投入方式+焼却+一次処 理	脱水 焼 却		80.0	-	-	-	36～37	昭和37年度	
-	-	高負荷脱窒素処理方式	脱水		125.0	-	-	-	60～62	昭和62年度	
-	-	標準脱窒素処理方式（旧低二 段）	脱水 乾 燥 焼却		190.0	-	-	-	60～62	昭和63年度	
-	-	高負荷脱窒素処理方式+膜分離 処理方式	焼却		110.0	-	-	-	9～11	平成12年度	移管
-	-	高負荷脱窒素処理方式+膜分離 処理方式+下水投入方式	脱水		100.0	-	-	-	13～15	平成16年度	
-	-	標準脱窒素処理方式（旧低二 段）	脱水 乾 燥 焼却	堆肥化	200.0	-	3.60	-	4～7	平成 7年度	
-	-	標準脱窒素処理方式（旧低二 段）	脱水		180.0	-	-	-	59～61	昭和62年度	
-	-	固液分離+OD法方式 +下水投入 方式	脱水 乾 燥		50.0	-	-	-	52	昭和53年度	
-	-	高負荷脱窒素処理方式 +下水投 入方式+一次処理	脱水		53.0	-	-	-	60～61	昭和62年度	
-	-	好気性消化・活性汚泥処理方式	脱水		120.0	-	-	-	46～47	昭和48年度	
-	-	好気性消化・活性汚泥処理方式	脱水		50.0	-	-	-	49～50	昭和50年度	
-	-	標準脱窒素処理方式（旧低二 段）	脱水		54.0	-	-	-	47～48	昭和49年度	
-	-	嫌気性消化・好気性消化・活性 汚泥処理方式	脱水		100.0	-	-	-	55～56	昭和56年度	
-	-	高負荷脱窒素処理方式	焼却		280.0	-	-	-	2～4	平成 5年度	
-	-	標準脱窒素処理方式（旧低二 段）	焼却		220.0	-	-	-	58～60	昭和60年度	
-	-	高負荷脱窒素処理方式	脱水		200.0	-	-	-	5～8	平成 8年度	
-	-	標準脱窒素処理方式（旧低二 段）	脱水 乾 燥 焼却		130.0	-	-	-	56～58	昭和58年度	
-	-	標準脱窒素処理方式（旧低二 段）+下水投入方式	脱水 焼 却		82.0	-	-	-	59～62	昭和63年度	能力変更
-	-	標準脱窒素処理方式（旧低二 段）+浄化槽汚泥専用方式	乾燥 焼 却		350.0	-	-	-	55～57	昭和58年度	
-	-	高負荷脱窒素処理方式	脱水 乾 燥 焼却		100.0	-	-	-	3～6	平成 7年度	

2 廃棄物処理施設の整備状況（平成21年度末状況）

(1) し尿関係

ア し尿処理施設 2 / 2

番号	事業主体名 (地方公共団体名)	構成市町村	施設名	所在地	年間処理量			
					し尿 (kℓ/年度)	浄化槽汚泥 (kℓ/年度)	有機性廃棄物 (t/年度)	その他 (kℓ/年度)
25	海部地区環境事務組合	津島市 愛西市	海部地区環境事務組合 新開センター	津島市新開町二丁目212番地	8,440	36,787	-	-
26		弥富市 あま市 大治町	海部地区環境事務組合 上野センター	弥富市上野町2番地15	3,399	47,394	-	-
27		蟹江町 飛島村	海部地区環境事務組合 上野センター				31,596	-
28	知多南部衛生組合	南知多町 美浜町	知多南部衛生組合 知多南部衛生センター	知多郡美浜町大字豊丘字元林20-33	4,586	23,005	-	-
29	尾張旭市長久手町 衛生組合	尾張旭市 長久手町	尾張旭市長久手町衛生組合 (香流苑)	愛知郡長久手町上川原1-1	678	10,070	-	-
30			尾張旭市長久手町衛生組合 (昭和苑)	尾張旭市下井町勿内2344-3	831	14,374	-	-
31	北設広域事務組合	設楽町 東栄町 豊根村 長野県根羽村	北設広域事務組合 松戸クリーンセンター	北設楽郡設楽町松戸字ワカドチ10-3	1,260	5,761	-	-
32	北名古屋衛生組合	北名古屋市 豊山町	北名古屋衛生組合 鶴田エコパーク	北名古屋市九之坪五反地80番地	3,583	32,622	1,066	-
33	日東衛生組合	日進市 東郷町	日東衛生組合 日進美化センター	日進市梅森町向江1630番地	1,279	26,200	-	-
34	五条広域事務組合	清須市 あま市	クリーンパーク新川	清須市阿原向北55番地	4,326	44,562	132	-
35	西尾幡豆広域連合	西尾市 一色町 吉良町 幡豆町	西尾幡豆浄化センター	西尾市長縄町井ノ元60	5,123	54,410	-	-
計		稼働	35施設		155,625	1,123,749	1,770	71,689

164

イ コミュニティ・プラント

番号	事業主体名 (地方公共団体名)	施設名	所在地
1	豊橋市	豊橋市天津地域し尿処理施設	豊橋市杉山町字中薬1-24
2		豊橋市植田地域し尿処理施設	豊橋市植田町字一本木116-147
3		豊橋市杉山御園処理場	豊橋市杉山町字七股池1-1
4	津島市	津島市こがね浄化センター	津島市越津町こがね地内
5		津島市青塚浄化センター	津島市青塚町6丁目地内
6		津島市百島浄化センター	津島市百島町字中割地内
7		津島市宇治浄化センター	津島市宇治町字城地内
8	豊田市	豊田市柳川瀬浄化センター	豊田市畝部町西町地内
9		豊田市幸徳台浄化センター	豊田市徳積町字萩平1
10	稲沢市	平六コミブラ浄化センター	稲沢市平和町勝幡新田311
11	田原市	夕陽が浜コミュニティ・プラント	田原市夕陽が浜地内
12	愛西市	佐屋中央クリーンセンター	愛西市金棒町承西73
13		永和台クリーンセンター	愛西市大井町前田面17
14		東八幡団地コミュニティ・プラント	愛西市勝幡町緑町170番地2
15		西八幡団地浄化センター	愛西市小津町江新田61
16		諸桑団地コミュニティ・プラント	愛西市諸桑町東浦95-1
17	弥富市	楽荘浄化センター	弥富市前ヶ平三丁目198番地2
19	みよし市	みよし市平池浄化センター	みよし市三好町平池地内
20		みよし市明知上浄化センター(1)	みよし市明知町多羅釜85-4
21		みよし市明知上浄化センター(2)	
18	蟹江町	蟹江南クリーンセンター	海部郡蟹江町大字鍋蓋新田地内
計	稼働	21施設	

資源化量		処理方式			処理能力 (kℓ/日)	処理能力 (t/日) 有機性廃 棄物	資源化 能力 (t/日)	計画メタ ンガス量 (m <sup>3</sup> / 日)	建設年度	使用開始 年度	備考
堆肥等の 固形物 (t/年度)	メタンガス (m <sup>3</sup> /年 度)	污水处理	汚泥処理	資源化 処理							
-	-	高負荷脱窒素処理方式+膜分離 処理方式	脱水 焼 却		135.0	-	-	-	8~10	平成10年度	
-	-	好気性消化・活性汚泥処理方式	脱水		150.0	-	-	-	48~49	昭和50年度	
-	-	浄化槽汚泥専用処理方式	脱水		100.0	-	-	-	52~53	昭和54年度	
-	-	高負荷脱窒素処理方式	焼却		76.9	-	-	-	7~9	平成 9年度	
91	45,375	嫌気性消化・活性汚泥処理方式	脱水 乾 燥	メタン 発酵 堆肥化	60.0	-	0.90	480	48~49	昭和50年度	
41	-	好気性消化・活性汚泥処理方式	脱水 乾 燥 焼却	堆肥化	60.0	-	0.96	-	53~54	昭和55年度	
40	-	高負荷脱窒素処理方式	脱水 乾 燥	堆肥化	25.0	-	0.30	-	62~63	平成元年度	
365	163,443	高負荷脱窒素処理方式+膜分離 処理方式	脱水	メタン 発酵 堆肥化	110.0	7.14	1.12	993	14~16	平成17年度	
-	-	好気性消化・活性汚泥処理方式	脱水		120.0	-	-	-	50~52	昭和53年度	
409	-	高負荷脱窒素処理方式+膜分離 処理方式	脱水 乾 燥	堆肥化	130.0	0.50	1.11	-	15~17	平成18年度	
-	-	高負荷脱窒素処理方式	脱水		185.0	-	-	-	3~6	平成 6年度	
946	208,818				4,688.9	7.64	7.99	1,473			

污水处理量(m <sup>3</sup> /年度)	処理方法	計画最大汚水量(m <sup>3</sup> /日)	建設年度	使用開始年度	備考
32,969	32,969	長時間ばっ気	110	47	昭和48年度
63,028	63,028	長時間ばっ気	360	51	昭和52年度
60,354	60,354	生物学的脱窒素 その他	320	12~13	平成13年度
63,908	63,908	接触ばっ気	330	9~10	平成11年度
27,261	27,261	接触ばっ気	130	10~11	平成12年度
26,355	26,355	回分式活性汚泥	132	13~14	平成15年度
28,235	28,235	回分式活性汚泥	160	14~15	平成16年度
232,157	232,157	長時間ばっ気	900	63~1	平成 2年度
232,157	232,157	生物学的脱窒素	440	7~8	平成 9年度
61,567	61,567	生物学的脱窒素	291	10~11	平成12年度
31,715	31,715	接触ばっ気	230	8~9	平成10年度
49,695	49,695	回分式活性汚泥	265	10~12	平成13年度
228,602	228,602	回分式活性汚泥	1,100	13~15	平成16年度
41,266	41,266	接触ばっ気	220	8~9	平成10年度
26,917	26,917	回分式活性汚泥	140	12~13	平成14年度
23,039	23,039	回分式活性汚泥	125	13~14	平成15年度
52,188	52,188	回分式活性汚泥	310	11~12	平成13年度
37,417	37,417	接触ばっ気	200	7~8	平成 9年度
21,261	21,261	接触ばっ気	280	9~11	平成12年度
22,112	22,112	膜分離	210	9~11	平成12年度
36,946	36,946	回分式活性汚泥	195	12~13	平成14年度
1,362,203			6,253		

## 2 廃棄物処理施設の整備状況（平成21年度末状況）

### (2) ごみ関係

#### ア 焼却施設 1 / 2

番号	事業主体名 (地方公共団体名)	構成市町村	施設名	所在地	年間 処理量 (t/年度)	資源化量 (t/年度)	焼却対象廃棄物
1	名古屋市		名古屋市富田工場	名古屋市中川区吉津四丁目3208番地	-	-	可燃ごみ
2			名古屋市南陽工場	名古屋市港区藤前二丁目101	275,894	-	可燃ごみ ごみ処理残渣
3			名古屋市猪子石工場	名古屋市千種区香流橋1-101	142,334	-	可燃ごみ ごみ処理残渣
4			名古屋市五条川工場	あま市中荳津奥野	116,472	4,527	可燃ごみ ごみ処理残渣
5			(株)鳴海クリーンシステム(名古屋市)	名古屋市鳴海工場(PFI)	名古屋市緑区鳴海町字天白90番地	99,951	20,065
6	豊橋市		豊橋市資源化センター焼却施設3号炉	豊橋市豊栄町字西530	26,541	-	可燃ごみ
7			豊橋市資源化センター焼却施設1・2号炉		107,987	4,964	可燃ごみ その他 ごみ処理残渣 し尿 処理残渣
8	岡崎市		岡崎市八帖クリーンセンターごみ焼却施設2号炉	岡崎市八帖南町字立島2-1	22,299	-	可燃ごみ 粗大ごみ
9			岡崎市中央クリーンセンターごみ焼却施設	岡崎市高隆寺町字阿世保5	64,745	-	可燃ごみ 粗大ごみ ごみ処理残渣
10			岡崎市八帖クリーンセンターごみ焼却施設1号炉	岡崎市八帖南町字立島2-1	33,697	-	可燃ごみ 粗大ごみ ごみ処理残渣 し尿 処理残渣
11			(仮称)岡崎市新一般廃棄物中間処理施設	岡崎市板田町字西流石2-1	-	-	可燃ごみ, 粗大ごみ, ごみ処理残渣, し尿処理残渣
12	一宮市		一宮市環境センター	一宮市奥町字六丁山52	105,789	-	可燃ごみ ごみ処理残渣
13			一宮市尾西清掃事業所	一宮市北今字堀田10	-	-	可燃ごみ 粗大ごみ ごみ処理残渣 し尿 処理残渣
14	半田市		半田市クリーンセンター	半田市乙川末広町50	36,244	-	可燃ごみ ごみ処理残渣
15	春日井市		春日井市クリーンセンター1、2号炉	春日井市神屋町1-2	17,112	1,229	可燃ごみ ごみ処理残渣
16			春日井市クリーンセンター3、4号炉		71,677	5,148	可燃ごみ ごみ処理残渣
17	豊川市		豊川市清掃工場 1、3号炉	豊川市平尾町親坂50	25,874	3,601	可燃ごみ ごみ処 理残渣
18			豊川市清掃工場 5、6号炉		35,285	5,728	可燃ごみ ごみ処 理残渣 し尿処理 残渣 その他
19	豊田市		豊田加茂清掃センター藤岡プラント3号炉	豊田市下川口町奥山516-4	18,378	12	可燃ごみ 粗大ごみ
20			渡刈クリーンセンター	豊田市渡刈町大明神39-3	80,065	3,705	可燃ごみ 粗大ごみ
21	安城市		安城市環境クリーンセンター	安城市和泉町大下38	48,336	2,394	可燃ごみ 粗大 ごみ し尿処理 残渣
22	蒲郡市		蒲郡市クリーンセンター	蒲郡市西浦町口土1	25,333	72	可燃ごみ ごみ処理残渣
23	犬山市		犬山市都市美化センター	犬山市大字塔野地字田口洞39-128	18,734	-	可燃ごみ ごみ処理残渣
24	稲沢市		稲沢市環境センター	稲沢市中野川端町74	35,742	-	可燃ごみ 粗大ごみ 不燃ごみ し尿 処理残渣
25	新城市		新城市クリーンセンター	新城市日吉字樋田56	13,312	-	可燃ごみ し尿処 理残渣
26	東海市		東海市清掃センター	東海市荒尾町奥山10-48	32,574	4,794	可燃ごみ 粗大ごみ
27	知多市		知多市清掃センター	知多市北浜町11-4	24,661	160	可燃ごみ 粗大ごみ ごみ処理残渣
28	田原市		赤羽根町環境センター	田原市赤羽根町西山1-68	798	-	可燃ごみ その他
29	グリーンサイトジャパン(株)(田原市)		田原リサイクルセンター	田原市緑が浜二号2番地91	17,000	730	可燃ごみ 粗大ごみ

施設の 種類	処理方式	炉型式	処理能力 (t/日)	炉 数	建設 年度	使用開始 年度	余熱利用の状況	発電 能力 (kW)	発電 効率 (%)	総 発電量 (MWh)	灰処理設備 の有無 (焼却灰)	灰処理設備 の有無 (飛灰)	備 考
焼却	ストーカ式(可動)	全連続運転	450.0	3	61~1	平成元年度	場内温水 場内蒸気 発電 (場内利用) 場外蒸気 発電 (場外利用)	6,000			無し	セメント固化 薬剤処理	休止
焼却	ストーカ式(可動)	全連続運転	1,500.0	3	3~8	平成 9年度	場内温水 場内蒸気 発電 (場内利用) 場外温水 発電 (場外利用)	27,000	11.0	92,229	無し	セメント固化 薬剤処理	
焼却	ストーカ式(可動)	全連続運転	600.0	2	9~13	平成14年度	場内温水 場内蒸気 発電 (場内利用) 場外温水 場外 蒸気 発電 (場外利用)	12,500	13.3	40,154	無し	セメント固化 薬剤処理	
焼却	ストーカ式(可動)	全連続運転	560.0	2	10~16	平成16年度	場内温水 場内蒸気 発電 (場内利用) 発電 (場外利 用)	14,500	15.7	40,098	熔融処理	セメント固化 熔融処理	
ガス化溶 融	シャフト式	全連続運転	530.0	2	16~21	平成21年度	場内温水 発電 (場内利用) 場外温水 発電 (場外利用)	9,000	15.0	35,683	熔融処理	薬剤処理	
焼却	ストーカ式(可動)	全連続運転	150.0	1	1~2	平成 3年度	無し				熔融処理	薬剤処理	
ガス化溶 融	回転式	全連続運転	400.0	2	10~13	平成14年度	場内温水 場内蒸気 発電 (場内利用) 場外蒸気 発電 (場外利用)	8,700	11.0	35,653	無し	薬剤処理 熔融処理	
焼却	ストーカ式(可動)	全連続運転	150.0	1	46~48	昭和48年度	無し				無し	薬剤処理	
焼却	ストーカ式(可動)	全連続運転	240.0	2	60~63	平成元年度	場内温水 場内蒸気 発電 (場内利用)	900	3.8	6,715	無し	セメント固化 薬剤処理	
焼却	ストーカ式(可動)	全連続運転	100.0	1	5~7	平成 8年度	場内温水 場内蒸気 発電 (場内利用)	1,500	10.5	9,235	無し	セメント固化 薬剤処理	
ガス化溶 融	シャフト式	全連続運転	380.0	2		平成23年度	場内蒸気, 発電 (場内利用) , 発電 (場外利用)	10,500	-	-	熔融処理	薬剤処理	建設中
焼却	ストーカ式(可動)	全連続運転	450.0	3	6~9	平成10年度	場内蒸気 発電 (場内利用) 場外蒸気 場外温水 発電 (場外利用)	7,000	12.0	31,164	無し	セメント固化 薬剤処理	
焼却	ストーカ式(可動)	准連続運転	60.0	2	1~2	平成 3年度	場内温水				無し	セメント固化	
焼却	ストーカ式(可動)	全連続運転	150.0	2	63~2	平成 3年度	場内温水 場内蒸気 場外蒸 気				無し	セメント固化 薬剤処理	
焼却	ストーカ式(可動)	全連続運転	260.0	2	63~2	平成 3年度	場内温水 場内蒸気 発電 (場内利用) 場外温水 そ の他	1,400	4.6	2,751	熔融処理	薬剤処理	
焼却	ストーカ式(可動)	全連続運転	280.0	2	11~14	平成14年度	場内温水 場内蒸気 発電 (場内利用) 場外温水 発電 (場外利用)	7,000	14.4	25,744	熔融処理	薬剤処理 熔融処理	
焼却	ストーカ式(可動)	全連続運転	134.0	2	1~3	平成3,4年度	場内温水 場内蒸気 場外温水 場外蒸気				無し	無し	
ガス化溶 融	シャフト式	全連続運転	130.0	2	12~14	平成15年度	発電 (場内利用) 発電 (場外利用)	1,850	10.9	8,597	無し	セメント固化 薬剤処理	
焼却	ストーカ式(可動)	全連続運転	90.0	1	4~6	平成 6年度	無し				無し	薬剤処理	
ガス化溶 融	流動床式	全連続運転	405.0	3	15~18	平成19年度	場内温水 発電 (場内利用) 場外温水	6,800	18.0	40,896	熔融処理	薬剤処理	
焼却	ストーカ式(可動)	全連続運転	240.0	2	6~8	平成 9年度	場内温水 場内蒸気 発電 (場内利用) 場外蒸気	1,950	11.3	11,444	薬剤処理	セメント固化 薬剤処理	
焼却	流動床式	全連続運転	130.0	2	6~8	平成 9年度	場内温水 場内蒸気 場外蒸 気				無し	セメント固化	
焼却	ストーカ式(可動)	准連続運転	90.0	2	56~57	昭和58年度	無し				無し	薬剤処理	
焼却	ストーカ式(可動)	全連続運転	180.0	3	9~11	平成11年度	場内蒸気 発電 (場内利用) 発電 (場外利用)	1,950	13.1	7,857	薬剤処理	セメント固化 薬剤処理	
焼却	ストーカ式(可動)	全連続運転	30.0	2	9~11	平成11年度	場内温水 場内蒸気				無し	セメント固化 薬剤処理	
焼却	ストーカ式(可動)	全連続運転	160.0	2	4~7	平成 7年度	場内温水 その他				熔融処理	セメント固化	
ガス化溶 融	回転式	全連続運転	130.0	2	12~15	平成15年度	場内温水 発電 (場内利用) 発電 (場外利用)	1,500	8.9	4,756	熔融処理	セメント固化 薬剤処理	
焼却	ストーカ式(可動)	バッチ運転	5.0	1	5~6	平成 6年度	無し				無し	薬剤処理	
炭化	流動床	全連続運転	60.0	2	15~16	平成17年度	場内温水 その他利用				無し	薬剤処理	

## 2 廃棄物処理施設の整備状況（平成21年度末状況）

### (2) ごみ関係

#### ア 焼却施設 2/2

番号	事業主体名 (地方公共団体名)	構成市町村	施設名	所在地	年間 処理量 (t/年度)	資源化量 (t/年度)	焼却対象廃棄物
30	東部知多衛生組合	大府市 豊明市 阿久比町 東浦町	東部知多衛生組合東部知多クリーンセンター	知多郡東浦町大字森岡字葭野41	55,368	-	可燃ごみ 粗大ごみ ごみ処理残渣 し尿処理残渣
31	衣浦衛生組合	碧南市 高浜市	衣浦衛生組合クリーンセンター衣浦	碧南市広見町1丁目1-1	35,625	612	可燃ごみ ごみ処理残渣
32	常滑武豊衛生組合	常滑市 武豊町	常滑武豊衛生組合クリーンセンターごみ処理施設	知多郡武豊町字老町田27	30,241	-	可燃ごみ 粗大ごみ ごみ処理残渣
33	尾張東部衛生組合	瀬戸市 尾張旭市 長久手町	尾張東部衛生組合晴丘センターごみ焼却施設	尾張旭市晴丘町東33-1	71,977	370	可燃ごみ ごみ処理残渣
34			尾張東部衛生組合晴丘センター熱分解溶融処理施設		-	-	可燃ごみ
35	海部地区環境事務組合	津島市 愛西市 弥富市 あま市 大治町 蟹江町 飛島村	海部地区環境事務組合塩田センター	愛西市諸桑町塩田22	-	-	可燃ごみ
36			海部地区環境事務組合八穂クリーンセンター	弥富市鍋田町八穂399-3	80,729	4,256	可燃ごみ 粗大ごみ ごみ処理残渣 し尿処理残渣
37	小牧岩倉衛生組合	小牧市 岩倉市	小牧岩倉衛生組合環境センター	小牧市大字野口2881-9	45,453	714	可燃ごみ ごみ処理残渣
38	知多南部衛生組合	南知多町 美浜町	知多南部衛生組合知多南部クリーンセンター (ごみ処理施設)	知多郡南知多町大字内海字樫木77-1	19,689	-	可燃ごみ ごみ処理残渣
39	刈谷知立環境組合	刈谷市 知立市	刈谷知立環境組合クリーンセンター	刈谷市半城土町東田46	-	-	可燃ごみ 粗大ごみ
40			刈谷知立環境組合クリーンセンター		62,428	2,658	可燃ごみ 粗大ごみ
41	江南丹羽環境管理組合	江南市 大口町 扶桑町	江南丹羽環境管理組合環境美化センターごみ 焼却施設	丹羽郡大口町大字河北1-131	34,155	57	可燃ごみ 粗大ごみ ごみ処理残渣
42	北設広域事務組合	設楽町 東栄町 豊根村 長野県根羽村	北設広域事務組合 中田クリーンセンター	北設楽郡東栄町大字振草字小林中田16	2,705	-	可燃ごみ 粗大ごみ
43	北名古屋衛生組合	北名古屋市 豊山町	北名古屋衛生組合環境美化センター1号炉	北名古屋市二子四反地1014番1	12,803	-	可燃ごみ ごみ処理 残渣 し尿処理 残渣
44			北名古屋衛生組合環境美化センター2号炉		17,180	-	可燃ごみ ごみ処理 残渣 し尿処理 残渣
45	尾三衛生組合	日進市 みよし市 東郷町	尾三衛生組合東郷美化センター	愛知郡東郷町大字諸輪字百々51-23	45,704	138	可燃ごみ
46	西尾幡豆広域連合	西尾市 一色町 吉良町 幡豆町	西尾幡豆クリーンセンター (ごみ焼却施設)	西尾市吉良町岡山大岩山65	55,933	361	可燃ごみ 粗大ごみ し尿処理残渣
計		稼働 休止 廃止 建設	4 1 施設 ( 9 8 7 2 . 5 t / 日 ) 4 施設 ( 1 0 1 4 t / 日 ) 0 施設 ( 0 t / 日 ) 1 施設 ( 3 8 0 t / 日 )		2,066,824	66,295	

#### イ ごみ燃料化施設

番号	地方公共団体名	施設名	所在地	年間処理量 (t/年度)	燃料化量 (t/年度)	処理対象廃棄物
1	豊明市	豊明市清掃事務所	豊明市沓掛町勅使1-13	7	7	廃食用油
2	田原市	田原町リサイクルセンター	田原市六連町神ノ釜8-1	-	-	可燃ごみ
3	一色町	廃食用油燃料化施設	幡豆郡一色町大字一色字伊那跨53	8	6	廃食用油
計		稼働 休止	2 施設 ( 0.22t / 日 ) 1 施設 ( 21 t / 日 )	15	13	

施設の 種類	処理方式	炉型式	処理能力 (t/日)	炉 数	建設 年度	使用開始 年度	余熱利用の状況	発電 能力 (kW)	発電 効率 (%)	総 発電量 (MWh)	灰処理設備 の有無 (焼却灰)	灰処理設備 の有無 (飛灰)	備 考
焼却	ストーカ式(可動)	全連続運転	240.0	3	61~63	昭和63年度	場内温水 場内蒸気 場外蒸気				薬剤処理	薬剤処理	
焼却	ストーカ式(回転)	全連続運転	190.0	2	4~7	平成7年度	場内温水 場外温水				薬剤処理	セメント固化 薬剤処理	
焼却	ストーカ式(可動)	全連続運転	150.0	2	62~1	平成元年度	場内温水				無し	セメント固化 薬剤処理	
焼却	ストーカ式(可動)	全連続運転	300.0	2	1~3	平成4年度	場内温水 場内蒸気 発電 (場内利用) 場外蒸気 発電 (場外利用)	1,469	6.0	11,054	薬剤処理	薬剤処理	
ガス化溶融	シャフト式	全連続運転	24.0	1	9~10	平成10年度	無し				無し	薬剤処理	休止
焼却	ストーカ式(可動)	全連続運転	300.0	2	52~57	昭和58年度	場内温水				無し	無し	休止
焼却	ストーカ式(可動)	全連続運転	330.0	3	10~14	平成14年度	場内温水 発電(場内利用) 場外温水	5,000	13.0	26,204	溶融処理	セメント固化 薬剤処理 溶融処理	
焼却	ストーカ式(可動)	全連続運転	300.0	2	56~58	昭和59年度	場内温水 発電(場内利用) 場外温水 発電(場外利用)	1,000	5.8	5,761	薬剤処理	薬剤処理 溶融処理	飛灰溶融設備は H18.4.1より 休止
焼却	ストーカ式(可動)	全連続運転	112.5	2	7~9	平成10年度	場内温水				薬剤処理	セメント固化 薬剤処理	
焼却	ストーカ式(可動)	全連続運転	240.0	2	58~60	昭和61年度	場内温水 場外蒸気				無し	薬剤処理	休止
焼却	ストーカ式(可動)	全連続運転	291.0	3	17~20	平成21年度	場内温水 発電(場内利用) 場外蒸気 発電(場外利用)	6,400	15.0	26,057	溶融処理	薬剤処理 溶融処理	
焼却	流動床式	全連続運転	150.0	2	55~57	昭和57年度	場内温水				無し	セメント固化	
焼却	ストーカ式(可動)	バッチ運転	20.0	2	2~3	平成4年度	無し				無し	薬剤処理	
焼却	ストーカ式(可動)	全連続運転	90.0	1	46~47	昭和48年度	場内温水				薬剤処理	薬剤処理	
焼却	ストーカ式(可動)	全連続運転	90.0	1	55~56	昭和57年度	場内温水				薬剤処理	薬剤処理	
焼却	ストーカ式(可動)	全連続運転	200.0	2	6~9	平成9年度	場内温水 場外温水				薬剤処理	薬剤処理	
焼却	流動床式	全連続運転	195.0	3	9~11	平成12年度	場内温水 発電(場内利用) 場外温水 発電(場外利用)	1,800	8.8	10,209	無し	薬剤処理	
			11,266.5										

施設の 種類	処理能力 (t/日)	建設年度	使用開始 年度	備考
BDF化	0.04	18	平成18年度	
固形燃料 化(RDF)	21.00	60~61	昭和62年度	休止
BDF化	0.18	13	平成13年度	
		21.22		



2 廃棄物処理施設の整備状況（平成21年度末状況）

(2) ごみ関係

ウ 粗大ごみ処理施設

番号	事業主体名 (地方公共団体名)	構成市町村	施設名	所在地	年間処理量 (t/年度)	資源回収量 (t/年度)	処理対象廃棄物	処理方式	処理能力 (t/日)	建設年度	使用開始 年度	備考
1	名古屋市		名古屋市愛岐処分場 小規模破砕設備	岐阜県多治見市諏訪町字川西75	1,668		粗大ごみ	破砕	20.0	4	平成5年度	
2			名古屋市大江破砕工場	名古屋市港区本星崎町南4047-13	81,255	3,101	粗大ごみ 不燃ごみ	破砕	400.0	5~8	平成9年度	
3	豊橋市		豊橋市資源化センター	豊橋市豊栄町字西530	21,506	1,919	粗大ごみ その他	併用	70.0	10~13	平成14年度	
4	一宮市		一宮市粗大ごみ処理施設	一宮市奥町字六丁山52	7,076	214	粗大ごみ 不燃ごみ	併用	50.0	62	昭和63年度	
5			尾西粗大ごみ処理工場	一宮市西萩原字天神浦32-1	1,079	940	粗大ごみ 不燃ごみ 資源ごみ	圧縮	20.0	52	昭和53年度	
6	半田市		半田市粗大ごみ処理施設	半田市乙川末広町50	5,162	543	粗大ごみ 不燃ごみ	破砕	50.0	54	昭和55年度	
7	春日井市		春日井市クリーンセンター 粗大ごみ処理施設	春日井市神屋町1-2	7,119	918	粗大ごみ 不燃ごみ その他	併用	65.0	63~2	平成3年度	
8	大山市		大山市都市美化センター	大山市大字塔野地字田口洞39-128	1,508	352	粗大ごみ 不燃ごみ	破砕	30.0	58~59	昭和59年度	
9	稲沢市		稲沢市環境センター	稲沢市中野川端町74	3,316	593	粗大ごみ 不燃ごみ	併用	50.0	9~11	平成11年度	
10	東海市		東海市清掃センター	東海市荒尾町奥山10-48	1,689	751	粗大ごみ 不燃ごみ 資源ごみ	併用	33.0	4~7	平成7年度	
11	知多市		知多市清掃センター	知多市北浜町11-4	3,738	627	粗大ごみ 不燃ごみ	破砕	35.0	12~15	平成15年度	
12	田原市		田原町埋立処分場 前処理施設	田原市相川町鴨森87-5	745		粗大ごみ	破砕	15.0	5	平成6年度	
13	東部知多衛生組合	大府市 豊明市 阿久比町 東浦町	東部知多衛生組合クリーンセンター 粗大ごみ処理施設	知多郡東浦町大字森岡字霞野41	2,174	918	粗大ごみ 不燃ごみ	併用	30.0	62~63	昭和63年度	
14	衣浦衛生組合	碧南市 高浜市	衣浦衛生組合クリーンセンター衣浦	碧南市広見町1丁目1-1	7,861	869	粗大ごみ 不燃ごみ	併用	40.0	4~7	平成7年度	
15	常滑武豊衛生組合	常滑市 武豊町	常滑武豊衛生組合クリーンセンター 粗大ごみ処理施設	知多郡武豊町字老町田27	1,480	397	粗大ごみ 不燃ごみ	併用	25.0	63	平成元年度	
16	尾張東部衛生組合	瀬戸市 尾張旭市 長久手町	尾張東部衛生組合靖丘センター 粗大ごみ処理施設	尾張旭市晴丘町東33-1	4,751	1,564	粗大ごみ 不燃ごみ	併用	50.0	元	平成2年度	
17	海部地区環境事務組合	津島市 愛西市 弥富市 あま市 大治町 蟹江町 飛島村	海部地区環境事務組合塩田センター 前処理施設	愛西市諸桑町塩田22	-		粗大ごみ	破砕	5.0	52~57	平成4年度	休止
18			海部地区環境事務組合 八穂クリーンセンター	弥富市鍋田町八穂399-3	11,219	1,248	粗大ごみ 不燃ごみ 可燃ごみ	併用	101.0	10~13	平成13年度	
19	小牧岩倉衛生組合	小牧市 岩倉市	小牧岩倉衛生組合環境センター	小牧市大字野口2881-9	5,374	2,636	粗大ごみ 不燃ごみ	併用	50.0	56~58	昭和59年度	
20	知多南部衛生組合	南知多町 美浜町	知多南部衛生組合知多南部クリーンセンター (リサイクルプラザ)	知多郡南知多町大字内海字樫木77-1	2,717	574	粗大ごみ 不燃ごみ 資源ごみ	破砕	3.4	8~9	平成10年度	
21	刈谷知立環境組合	刈谷市 知立市	刈谷知立環境組合クリーンセンター	刈谷市半城土町東田46	2,850	1,048	粗大ごみ 不燃ごみ	併用	30.0	60	昭和61年度	
22	江南丹羽環境管理組合	江南市 大口町 扶桑町	江南丹羽環境管理組合 粗大ごみ処理施設	丹羽郡大口町大字河北1-131	1,746	56	粗大ごみ	破砕	30.0	56	昭和57年度	
23	北名古屋衛生組合	北名古屋市 豊山町	環境美化センター粗大ごみ処理施設	北名古屋市二子字四反地1014番1	2,176	281	粗大ごみ 不燃ごみ	破砕	50.0	53	昭和54年度	
計			稼働 休止	22施設(1,247.4t/日) 1施設(5.0t/日)	178,209	19,549			1,252.4			

(注) 処理方式の「破砕」は、原則として家具等の可燃性粗大ごみを破砕することにより、焼却施設で容易に焼却し得るように処理する施設のことをいう。  
 処理方式の「圧縮」は、不燃性粗大ごみを破砕・圧縮する施設のことをいう。  
 処理方式の「併用」は、可燃性及び不燃性の粗大ごみを破砕(粉砕)する施設のことをいう。

エ 資源化施設 1/2

番号	事業主体名 (地方公共団体名)	構成市町村	施設名	所在地	年間処理量 (t/年度)	資源回収量 (t/年度)	処理対象廃棄物	処理内容	処理能力 (t/日)	建設年度	使用開始 年度	備考
1	名古屋市		名古屋市港資源選別センター	名古屋市港区正徳町6-69-1	5,962	5,859	金属類 ガラス類	選別	30.00	4~5	平成6年度	
2			名古屋市西資源センター	名古屋市西区新木町61及び十方町36-2	804	636	ペットボトル	選別 圧縮・梱包	4.00	10	平成11年度	
3			名古屋市南リサイクルプラザ	名古屋市南区元塩町6-8-5	2,252	1,895	紙類 ペットボトル	選別 圧縮・梱包	11.00	16	平成17年度	
4	豊橋市		豊橋市資源リサイクルセンター	豊橋市東七根町字宝地31他	6,279	4,677	金属類 ガラス類 ペットボトル	選別 圧縮・梱包	45.00	元	平成2年度	
5			豊橋市プラスチックリサイクルセンター	豊橋市東七根町字宝地40-1	4,569	2,705	プラスチック	選別 圧縮・梱包	29.00	16	平成17年度	
6	岡崎市		岡崎市中央クリーンセンター リサイクルプラザ	岡崎市高隆寺町字阿世保5	7,515	9,560	金属類 ガラス類 その他資源ごみ 粗大ごみ 不燃ごみ	選別 圧縮・梱包 その他	105.00	5~7	平成7年度	
7	半田市		半田市資源回収センター	半田市乙川末広町50	273	273	紙類 金属類	選別 圧縮・梱包	4.90	6	平成7年度	
8	春日井市		春日井市リサイクルプラザ	春日井市神屋町1-2	11,254	3,443	金属類 ガラス類 ペットボトル 不燃ごみ	選別 圧縮・梱包	70.00	11~14	平成14年度	
9	豊川市		豊川市資源選別暫定施設	豊川市千両町38-116	495	495	金属類	選別	2.70	4	平成5年度	
10			豊川市一般廃棄物深田最終処分場 延命化暫定施設	豊川市千両町10	1,203	322	不燃ごみ	選別	2.25	7	平成7年度	
11			豊川市処理センター	豊川市千両町上西ノ谷53-60	586	586	ペットボトル プラスチック	選別 圧縮・梱包	4.86	8	平成9年度	移管

エ 資源化施設 2 / 2

番号	事業主体名 (地方公共団体名)	構成市町村	施設名	所在地	年間処理量 (t/年度)	資源回収量 (t/年度)	処理対象廃棄物	処理内容	処理能力 (t/日)	建設年度	使用開始 年度	備考
12	津島市		津島市一般廃棄物最終処分場(鹿伏免)	津島市鹿伏免町字袴腰地内	10	10	家庭系生ごみ	ごみ堆肥化	0.07	8	平成4年度	
13			鹿伏免リサイクルセンター		794	794	ペットボトル プラスチック	選別 圧縮・梱包	4.90	17	平成18年度	
14	刈谷市		刈谷市不燃物破砕処理施設	刈谷市泉田町中割30-1	-	-	不燃ごみ 粗大ごみ	その他	48.00	元	平成元年度	休止
15	豊田市		グリーン・クリーンふじの丘廃棄物再生利用施設	豊田市藤岡飯野町大川ヶ原1161番120、1161番208	1,498	1,498	金属類 ガラス類	選別 圧縮・梱包	17.20	16~17	平成18年度	
16			緑のリサイクルセンター	-	-	剪定枝 刈草 竹	ごみ堆肥化	26.00		平成22年度	新設(建設中)	
17	安城市		安城市リサイクルプラザ	安城市赤松町乙菊18	5,109	2,287	金属類 ガラス類 プラスチック 不燃ごみ	選別 圧縮・梱包	58.00	8~10	平成10年度	
18			安城市資源化センター	安城市場内町西新田2	370	257	ペットボトル	選別 圧縮・梱包	2.00	11	平成12年度	
19			安城市せん定枝リサイクルプラント	安城市赤松町東向111-2	1,399	1,184	剪定枝	ごみ堆肥化	4.80	12	平成13年度	
20	蒲郡市		蒲郡市リサイクルプラザ	蒲郡市西浦町口土1	9,047	7,679	その他資源ごみ 不燃ごみ 粗大ごみ	選別 圧縮・梱包	27.30	10~11	平成12年度	
21	江南市		江南市一般廃棄物最終処分場内 不燃物破砕施設	江南市小秋町鶴ヶ池305	377	6	不燃ごみ	選別 その他	2.50	4	平成4年度	
22	小牧市		小牧市リサイクルプラザ(リサイクルハウス)	小牧市大字大草5786-83	1,533	1,431	金属類 ガラス類 ペットボトル	選別 圧縮・梱包	12.60	14~15	平成16年度	
23	知多市		知多市リサイクルプラザ	知多市南浜町22	3,552	3,552	紙類 金属類 ガラス類 ペットボトル プラスチック 布類 その他資	選別 圧縮・梱包	4.90	6	平成7年度	
24	岩倉市		清掃事務所内簡易型空缶選別設備	岩倉市石仏町稲葉1	30	30	金属類	選別 圧縮・梱包	1.00	4	平成4年度	
25	豊明市		沓掛堆肥センター	豊明市沓掛町上山106-2	369	369	家庭系生ごみ	ごみ堆肥化	3.00	18	平成18年度	
26	田原市		旧田原リサイクルセンター	田原市六連町神ノ釜8-1	-	-	家庭系生ごみ	ごみ堆肥化	47.00	60~61	昭和62年度	休止
27	大口町		河北エコステーション		35	8	家庭系生ごみ	ごみ堆肥化	0.18		平成16年度	
28			大口町資源リサイクルセンター	550	550	紙類 金属類 ガラス類 その他資源ごみ ペット ボトル、プラスチック、	選別	1.80		平成19年度		
29	幸田町		幸田町不燃物処理場	額田郡幸田町大字深溝字小井文字36	-	-	金属類	選別 圧縮・梱包	20.00	52	昭和53年度	廃止
30			幸田町減容施設	額田郡幸田町大字菱池字錦田82	9	9	プラスチック	圧縮・梱包	0.05	4	平成4年度	
31			里区生ごみ堆肥化施設	額田郡幸田町大字深溝字小杉山地内	5	7	家庭系生ごみ、事業系生ごみ	ごみ堆肥化	0.05	13	平成13年度	新設(新規稼働)
32			逆川区生ごみ堆肥化施設	額田郡幸田町大字逆川字大坪地内	6	6	家庭系生ごみ、事業系生ごみ	ごみ堆肥化	0.05	13	平成13年度	新設(新規稼働)
33	衣浦衛生組合	碧南市 高浜市	衣浦衛生組合リサイクルプラザ	高浜市論地町四丁目7-17	34	34	可燃ごみ 不燃ごみ 粗大ごみ その他	選別 その他	5.00	8	平成9年度	
34	海部地区環境事務組合	津島市 西市 弥富市 おま市 大治町 蟹江町 飛鳥村	海部地区環境事務組合 八穂クリーンセンター	弥富市鍋田町八穂399-3	414	343	紙類 金属類 ガラス類 その他資源ごみ ペットボトル 布類	選別 圧縮・梱包	29.00	10~13	平成14年度	
35	知多南部衛生組合	南知多町 美浜町	知多南部衛生組合知多南部クリーンセンター(リサイクルプラザ)	知多郡南知多町大字内海字櫻木77-1	1,639	1,133	金属類、その他資源ごみ、ペットボトル、プラスチック	選別 圧縮・梱包	13.60	8~9	平成10年度	
36	北設広域事務組合	設楽町 東栄町 豊根村 長野県根羽村	北設広域事務組合 中田クリーンセンター	北設楽郡東栄町大字振草字小林中田16	149	149	金属類	選別 圧縮・梱包	4.00	47	昭和47年度	
37			北設広域事務組合 中田クリーンセンター		123	123	ガラス類	選別 その他	4.00	15	平成15年度	
38			北設広域事務組合 中田クリーンセンター		19	19	ペットボトル プラスチック	選別 圧縮・梱包	3.00	20	平成20年度	
39	尾三衛生組合	日進市 みよし市 東郷町	尾三衛生組合 東郷美化センターリサイクルプラザ	愛知郡東郷町大字諸輪字百々51-23	5,234	2,375	金属類 ガラス類 不燃ごみ 粗大ごみ	選別 その他	75.00	9~10	平成11年度	
40	西尾幡豆広域連合	西尾市 一色町 吉良町 幡豆町	西尾幡豆クリーンセンター (リサイクル施設)	西尾市吉良町岡山大岩山65	2,979	1,574	金属類 その他資源ごみ ペットボトル 不燃ごみ 粗大ごみ その他	選別 圧縮・梱包	50.00	9~11	平成12年度	
41			西尾幡豆クリーンセンター(廃プラスチック減容処理施設)	西尾市吉良町岡山大岩山65	1,110	1,049	プラスチック	選別 圧縮・梱包	8.10	16~17	平成18年度	
計			稼働 休止 廃止	38施設(666.81t/日) 2施設(95.0t/日) 1施設(20.0t/日)	77,586	56,927			781.81			

オ その他の施設

番号	事業主体名 (地方公共団体名)	構成市町村	施設名	所在地	年間処理量 (t/年度)	処理対象廃棄物	処理内容	処理能力 (t/日)	建設年度	使用開始 年度	備考
1	新城市		新城市破砕機	新城市日吉字傳水、南貝津地内	857	不燃ごみ 粗大ごみ	破砕	30.00	20	平成20年度	
計			稼働	1施設	857			30.00			

(注) 「その他の施設」とは、粗大ごみ処理施設、ごみ燃焼施設又は資源化施設以外の施設であって、資源化を目的とせず埋立処分のための破砕、減容化等を行う施設をいう。

## 2 廃棄物処理施設の整備状況（平成21年度末状況）

### （2）ごみ関係

#### カ 最終処分場 1 / 2

番号	事業主体名 (地方公共団体名)	構成市町村	施設名	所在地	埋立容量 (m <sup>3</sup> /年度)	埋立量 (覆土を含まない) (t/年度)	残余容量 (m <sup>3</sup> )	埋立場所
1	名古屋市		名古屋市守山南部処分場	尾張旭市平子町北59番地	0	0	0	平地
2			名古屋市愛岐処分場	岐阜県多治見市諏訪町字川西75	39,200	51,679	591,700	山間
3			名古屋市大清水処分場	名古屋市緑区鳴海町字大清水69-123他	0	0	0	平地
4			名古屋市船見処分場	名古屋市港区船見町34番地の1	0	0	0	平地
5			名古屋市第一処分場	名古屋市南区加福町1-1	10,600	14,478	32,200	平地
6	豊橋市		豊橋市廃棄物最終処分場（坪ノ谷地区1工区）	豊橋市東赤沢町字坪ノ谷150番地他72筆	0	0	0	平地
7			豊橋市廃棄物最終処分場（坪ノ谷地区2工区）	豊橋市東赤沢町字坪ノ谷150番地他74筆	0	0	0	平地
8			豊橋市廃棄物最終処分場（高塚地区第1工区）	豊橋市高塚町字東大山10番地他97筆	0	0	0	平地
9			豊橋市廃棄物最終処分場（高塚地区第3工区）	豊橋市高塚町字弥宣免5番地他58筆	0	0	0	平地
10			豊橋市廃棄物最終処分場（高塚地区第2工区）	豊橋市高塚町字東大縄手441番地ほか2筆	16,150	13,774	69,000	平地
11	岡崎市		岡崎市一般廃棄物最終処分場	岡崎市才栗町字霧ヶ洞31-1	0	0	0	山間
12			岡崎市北部一般廃棄物最終処分場	岡崎市東阿知和町字大入1-36	15,898	22,729	320,471	山間
13			一般廃棄物最終処分場（額田）	岡崎市南大須町字丑ノ田12番地5	0	0	0	山間
14	一宮市		一宮市光明寺処分場	一宮市大字光明寺字西神明35他	0	0	0	平地
15			一宮市光明寺最終処分場	一宮市大字光明寺字寅新田地内	4,655	5,553	47,249	平地
16	半田市		半田市一般廃棄物処理場	半田市西億田町地内	0	0	0	平地
17			半田市一般廃棄物処理場	半田市西億田町25番地外	7,466	7,272	97,118	平地
18	春日井市		春日井市一般廃棄物最終処分場	春日井市神屋町字焼山1506	0	0	0	山間
19			春日井市一般廃棄物内津最終処分場	春日井市内津町字南山490-2, 491-1, 492	3,388	3,759	75,972	山間
20	豊川市		豊川市一般廃棄物足山田最終処分場	豊川市足山田小金15-1, 16-3	1,567	753	919	山間
21			豊川市一般廃棄物深田最終処分場	豊川市千両町深田31-1他5筆	667	171	9,146	山間
22			豊川市一般廃棄物三月田最終処分場	豊川市千両町三月田61-1他62筆	667	119	84,463	山間
23			豊川市一般廃棄物金野最終処分場	豊川市御津町金野籠田30他4筆	0	0	7,703	山間
24			豊川市千両焼却灰最終処分場	豊川市千両町下ノ市場59他19筆	0	0	0	平地
25			豊川市一宮焼却灰最終処分場	豊川市上長山町一ノ沢80番地	3,006	1,955	24,139	山間
26	津島市		津島市一般廃棄物最終処分場（新開）	津島市新開町3丁目地内他				平地
27			津島市一般廃棄物最終処分場（鹿伏兎）	津島市鹿伏兎町字袴腰地内	23	12	40,364	平地
28	碧南市		碧南市西端地内一般廃棄物最終処分場	碧南市平山町二丁目45-2	213	189	21,005	平地
29	刈谷市		刈谷市第1不燃物埋立場	刈谷市泉田町下中割28番地	0	0	100	平地
30			刈谷市第2不燃物埋立場	刈谷市泉田町南新田16番地	1,024	1,279	46,881	平地
31	豊田市		旭不燃物最終処分場	豊田市太田町赤妖10-1	0	0	0	山間
32			清掃センター勘八不燃物処分場	豊田市勘八町勘八	0	0	0	山間
33			グリーンクリーンふじの丘	豊田市藤岡飯野町大川ヶ原1161-89	6,100	6,326	92,800	山間
34	安城市		安城市一般廃棄物最終処分場	安城市榎前町(福釜町大州)地内	0	0	0	平地
35			安城市一般廃棄物最終処分場	安城市福釜町大州、榎前町宮下地内	917	412	58,000	平地
36	西尾市		西尾市貝吹地区一般廃棄物最終処分場	西尾市貝吹町大牛切32	0	0	0	山間
37			西尾市平原地区一般廃棄物最終処分場	西尾市平原町花籠60-1	3,754	1,378	86,679	山間
38	蒲郡市		蒲郡市一色不燃物最終処分場	蒲郡市一色町下手張10-1	0	0	20,781	山間
39			蒲郡市一般廃棄物最終処分場	蒲郡市大塚町斧磨57-1	4,809	4,063	75,089	山間
40	犬山市		犬山市八曾一般廃棄物最終処分場	犬山市字八曾1-1	522	711	17,368	山間
41	常滑市		常滑市一般廃棄物最終処分場	常滑市榑水字奥平地内	961	497	43,890	山間
42	江南市		江南市一般廃棄物最終処分場	江南市小秋町鴨ヶ池305	1,062	775	16,757	平地
43	新城市		新城市有海一般廃棄物管理型埋立処分場	新城市有海字落合14-2	1,236	1,555	7,338	山間
44			新城市鳥原一般廃棄物管理型埋立処分場	新城市日吉字傳水、南貝津地内	0	0	45,477	山間
45			新城市七郷一色一般廃棄物管理型埋立処分場	新城市七郷一色字桐久保55	1,121	500	27,264	山間
46			新城市作手菅沼一般廃棄物管理型埋立処分場	新城市菅沼字寺ノ入12-5	519	150	3,586	山間

処理対象廃棄物	埋立 開始年度	埋立地面積 (㎡)	全体容積 (㎡)	埋立(予定) 終了年度	遮水の方式	浸出水の処理	処分場 の現状	備考
不燃ごみ 粗大ごみ	昭和49年度	149500	2397000	平成15年度	原地盤利用 底部遮水工 鉛直遮水工	下水道放流	埋立終了	
焼却残渣(主灰) 溶融飛灰 不燃ごみ 焼却残渣(飛灰) 溶融スラグ 破砕ごみ・処理残渣 粗大ごみ	昭和57年度	250000	5770000	未定	原地盤利用 鉛直遮水工	凝集沈澱 生物処理(脱窒あり) 砂ろ過 消毒 活性炭処理	埋立中	
焼却残渣(主灰) 不燃ごみ 焼却残渣(飛灰) 粗大ごみ	昭和63年度	29100	231000	平成 8年度	底部遮水工 鉛直遮水工	下水道放流	埋立終了	
焼却残渣(主灰) 焼却残渣(飛灰) 破砕ごみ・処理残渣 その他	平成 8年度	29000	162000	平成13年度	底部遮水工 鉛直遮水工	下水道放流	埋立終了	
焼却残渣(主灰) 焼却残渣(飛灰) 破砕ごみ・処理残渣	平成16年度	24000	140000	平成25年度	原地盤利用 鉛直遮水工	凝集沈澱 生物処理(脱窒あり) 砂ろ過 消毒 活性炭処理	埋立中	
可燃ごみ 資源ごみ 不燃ごみ 粗大ごみ その他	昭和55年度	55480	279567	昭和61年度	底部遮水工	凝集沈澱 生物処理(脱窒あり) 砂ろ過 消毒 活性炭処理 膜処理	埋立終了	
可燃ごみ 資源ごみ 不燃ごみ 粗大ごみ その他	昭和57年度	74829	823200	昭和61年度	底部遮水工	凝集沈澱 生物処理(脱窒あり) 砂ろ過 消毒 活性炭処理 膜処理	埋立終了	
可燃ごみ 資源ごみ 不燃ごみ 粗大ごみ その他	昭和61年度	66000	55200	平成元年度	底部遮水工	凝集沈澱 生物処理(脱窒あり) 砂ろ過 消毒 活性炭処理 膜処理	埋立終了	
可燃ごみ 資源ごみ 不燃ごみ 粗大ごみ その他	平成 2年度	60000	466000	平成 4年度	底部遮水工	凝集沈澱 生物処理(脱窒あり) 砂ろ過 消毒 活性炭処理 膜処理	埋立終了	
焼却残渣(主灰) 不燃ごみ 溶融スラグ 破砕ごみ・処理残渣 その他	平成 4年度	138944	1588000	平成38年度	底部遮水工	凝集沈澱 生物処理(脱窒あり) 砂ろ過 消毒 活性炭処理 膜処理	埋立中	
焼却残渣(主灰) 焼却残渣(飛灰) 破砕ごみ・処理残渣	昭和61年度	77000	888000	平成19年度	底部遮水工	凝集沈澱 生物処理(脱窒あり) 砂ろ過 消毒 活性炭処理	埋立終了	
焼却残渣(主灰) 焼却残渣(飛灰) 破砕ごみ・処理残渣	平成16年度	197963	399100	平成32年度	底部遮水工	凝集沈澱 生物処理(脱窒あり) 砂ろ過 消毒 活性炭処理 キレート処理 下水道放流	埋立中	
破砕ごみ・処理残渣	平成16年度	403	1900	平成18年度	底部遮水工 鉛直遮水工 覆蓋(屋根)	処理なし	埋立終了	
焼却残渣(主灰) 焼却残渣(飛灰) 破砕ごみ・処理残渣 その他	平成 3年度	26671	116101	平成16年度	底部遮水工	生物処理(脱窒あり) 消毒 促進酸化処理	埋立終了	休止
焼却残渣(主灰) 破砕ごみ・処理残渣 その他	平成16年度	21540	105480	平成24年度	底部遮水工 鉛直遮水工 表面遮水工(キャッピング)	生物処理(脱窒あり) 消毒 活性炭処理 膜処理 促進酸化処理	埋立中	
焼却残渣(主灰) 不燃ごみ 破砕ごみ・処理残渣	昭和57年度	38674	194700	平成20年度	底部遮水工	凝集沈澱 生物処理(脱窒なし) 砂ろ過 消毒 活性炭処理 促進酸化処理	埋立終了	
焼却残渣(主灰) 不燃ごみ 焼却残渣(飛灰) 破砕ごみ・処理残渣	平成21年度	13400	106000	平成31年度	底部遮水工	凝集沈澱 生物処理(脱窒あり) 砂ろ過 消毒 活性炭処理 キレート処理	埋立中	
焼却残渣(主灰) 焼却残渣(飛灰) 破砕ごみ・処理残渣 その他	昭和59年度	36800	423796	平成12年度	底部遮水工 表面遮水工(キャッピング)	凝集沈澱 生物処理(脱窒あり) 砂ろ過 消毒 活性炭処理	埋立終了	
焼却残渣(主灰) 焼却残渣(飛灰) 溶融スラグ 破砕ごみ・処理残渣 その他	平成11年度	12190	232000	平成24年度	底部遮水工 その他遮水	凝集沈澱 生物処理(脱窒あり) 砂ろ過 消毒 活性炭処理 キレート処理	埋立中	
不燃ごみ 破砕ごみ・処理残渣	昭和61年度	4300	17856	平成24年度	底部遮水工	生物処理(脱窒なし) 砂ろ過 消毒	埋立中	
不燃ごみ 破砕ごみ・処理残渣	平成 3年度	15800	80000	平成26年度	底部遮水工	生物処理(脱窒あり) 砂ろ過 消毒 活性炭処理	埋立中	
不燃ごみ 破砕ごみ・処理残渣	平成11年度	19000	105000	平成41年度	底部遮水工	生物処理(脱窒あり) 砂ろ過 消毒 活性炭処理 キレート処理	埋立中	
破砕ごみ・処理残渣	平成 6年度	2500	9102	未定	底部遮水工	砂ろ過 活性炭処理	埋立中	
焼却残渣(主灰) 焼却残渣(飛灰)	平成 3年度	7896	24641	平成12年度	底部遮水工	凝集沈澱	埋立終了	
溶融飛灰	平成11年度	12230	84493	平成25年度	底部遮水工	凝集沈澱 生物処理(脱窒あり) 消毒 活性炭処理 膜処理 キレート処理	埋立中	
焼却残渣(主灰) 不燃ごみ 粗大ごみ	平成 8年度	11800	50800	平成10年度	底部遮水工	凝集沈澱 下水道放流	埋立終了	
不燃ごみ 粗大ごみ	平成 9年度	25197	138149	平成24年度	原地盤利用	下水道放流	埋立中	
不燃ごみ	昭和62年度	10,197	41443	未定	底部遮水工	生物処理(脱窒あり) 砂ろ過 消毒 活性炭処理	埋立中	
焼却残渣(主灰) 不燃ごみ 焼却残渣(飛灰)	昭和57年度	19500	109600	平成19年度	底部遮水工	凝集沈澱 生物処理(脱窒あり) 消毒 活性炭処理	埋立中	
焼却残渣(主灰) 不燃ごみ 焼却残渣(飛灰) 破砕ごみ・処理残渣	平成 9年度	27000	87000	平成40年度	底部遮水工	凝集沈澱 生物処理(脱窒あり) 消毒 活性炭処理	埋立中	
不燃ごみ	昭和51年度	6471	29110	平成17年度	底部遮水工	処理なし	埋立終了	
不燃ごみ 焼却残渣(飛灰) 破砕ごみ・処理残渣 粗大ごみ	昭和60年度	56500	586000	平成18年度	底部遮水工	生物処理(脱窒あり) 砂ろ過 消毒 活性炭処理	埋立終了	
不燃ごみ 焼却残渣(飛灰) 破砕ごみ・処理残渣 粗大ごみ	平成18年度	24000	125000	平成32年度	底部遮水工	生物処理(脱窒あり) 消毒 活性炭処理 膜処理 キレート処理 促進酸化処理	埋立中	
焼却残渣(主灰) 不燃ごみ 焼却残渣(飛灰)	昭和62年度	34600	128500	平成5年度	底部遮水工	凝集沈澱 砂ろ過 消毒 活性炭処理	埋立終了	
不燃ごみ	平成 6年度	23400	80200	平成41年度	底部遮水工 鉛直遮水工	凝集沈澱 砂ろ過 消毒 活性炭処理	埋立中	掘り起こし
焼却残渣(主灰) 不燃ごみ 焼却残渣(飛灰) 破砕ごみ・処理残渣 粗大ごみ	昭和61年度	29300	134777	平成15年度	底部遮水工	生物処理(脱窒あり) 砂ろ過 活性炭処理	埋立終了	廃止
焼却残渣(主灰) 不燃ごみ 焼却残渣(飛灰) 破砕ごみ・処理残渣	平成 8年度	16800	146000	平成41年度	底部遮水工	生物処理(脱窒あり) 砂ろ過 活性炭処理	埋立中	
焼却残渣(主灰) 不燃ごみ	昭和58年度	25210	205213	平成15年度	底部遮水工 鉛直遮水工	他の施設での処理	埋立中	休止
焼却残渣(飛灰) その他	平成12年度	12700	113000	平成32年度	底部遮水工 鉛直遮水工	生物処理(脱窒あり) 砂ろ過 消毒 活性炭処理	埋立中	
焼却残渣(飛灰) 破砕ごみ・処理残渣	昭和63年度	8583	72158	平成44年度	底部遮水工	生物処理(脱窒あり) 砂ろ過 消毒 活性炭処理 キレート処理	埋立中	
不燃ごみ	平成 3年度	18000	95500	平成25年度	底部遮水工	凝集沈澱 砂ろ過 消毒 活性炭処理	埋立中	
不燃ごみ	平成 4年度	13670	59700	平成28年度	その他遮水	凝集沈澱 生物処理(脱窒あり) 砂ろ過 活性炭処理	埋立中	
焼却残渣(主灰) 焼却残渣(飛灰)	平成 2年度	8600	37000	平成29年度	底部遮水工 鉛直遮水工 その他遮水	凝集沈澱 生物処理(脱窒あり) 砂ろ過 消毒 活性炭処理	埋立中	
不燃ごみ 粗大ごみ	平成 7年度	7000	68000	平成37年度	底部遮水工	凝集沈澱 生物処理(脱窒あり) 砂ろ過 活性炭処理	埋立中	
不燃ごみ	平成 8年度	5600	30000	平成38年度	底部遮水工	凝集沈澱 生物処理(脱窒あり) 砂ろ過 消毒	埋立中	
不燃ごみ	平成13年度	1800	4600	平成28年度	底部遮水工	凝集沈澱 生物処理(脱窒あり) 砂ろ過 消毒 活性炭処理	埋立中	

2 廃棄物処理施設の整備状況（平成21年度末状況）

(2) ごみ関係

カ 最終処分場 2 / 2

番号	事業主体名 (地方公共団体名)	構成市町村	施設名	所在地	埋立容量 (覆土を含む) (m <sup>3</sup> /年度)	埋立量 (覆土を含まない) (t/年度)	残余容量 (m <sup>3</sup> )	埋立場所
47	東海市		東海市大狭間最終処分場	東海市荒尾町大狭間23-1	0	0	0	平地
48			東海市東久利最終処分場	東海市荒尾町東久利、奥山地内	1,644	1,644	13,243	平地
49	知立市		知立市第2不燃物処理場	知立市山屋敷町見社、板張地内	614	614	22,732	平地
50	高浜市		高浜市不燃物埋立場	高浜市稗田町二丁目5-1、5-2、5-3	67	67	195	平地
51	田原市		田原市一般廃棄物最終処分場（リサイクルセンター併設）	田原市六連町神ノ釜8-1	0	0	0	山間
52			赤羽根町環境センター	田原市赤羽根町西山1番地68	791	590	7,367	山間
53			田原町埋立処分場（破碎施設併設）	田原市六連町鴨森87-5	0	0	0	山間
54			瀧美町一般廃棄物最終処分場	田原市和地町南大坂2	1,194	893	105,396	山間
55			第二東部最終処分場	田原市相川町鴨森87-14	605	1,120	38,743	山間
56	愛西市		愛西市雀ヶ森最終処分場	愛西市雀ヶ森町前並地内	0	0	8,559	平地
57	弥富市		弥富市一般廃棄物（ガレキ）埋立処分場	弥富市鳥ヶ地一丁目218番地	0	0	0	平地
58			弥富市一般廃棄物（家庭ごみ）埋立処分場	弥富市海屋二丁目81番地	0	0	0	平地
59			弥富市鍋田最終処分場	弥富市鍋田町八穂58番地	24	8	25,876	平地
60	みよし市		みよし市不燃物埋立処分場	みよし市福谷町大坂49-9他	0	0	73,987	山間
61	あま市		七宝町一般廃棄物最終処分場（安松）	海部郡七宝町大字安松五丁目1-28	0	0	6,283	平地
62			美和町一般廃棄物最終処分場	海部郡美和町大字篠田字森南19	100	25	55,800	平地
63			東溝口一般廃棄物最終処分場	海部郡美和町大字東溝口三丁目102、112、113	2,000	3,157	3,000	平地
64	飛島村		飛島村ごみ投棄場	海部郡飛島村大字服岡八丁目25-1	0	0	0	平地
65			飛島村一般廃棄物処分場	海部郡飛島村大字新政成字亥之切961番地1	156	156	1,900	平地
66	南知多町		南知多町篠島不燃物埋立地	知多郡南知多町大字篠島字棚橋地内	0	0	6	海面
67			南知多町日間賀島不燃物埋立地	知多郡南知多町大字日間賀島字東側165他	500	100	13,471	平地
68	武豊町		武豊町一般廃棄物最終処分場	知多郡武豊町字老町田273番地	1,261	114	13,110	平地
69	一色町		一色町佐久島不燃物処理場	幡豆郡一色町大字佐久島字後口70-1	4	5	383	山間
70			一色町一般廃棄物最終処分場	幡豆郡一色町大字細川字四ノ割1	188	269	36,415	平地
71	吉良町		吉良町饗庭一般廃棄物最終処分場	幡豆郡吉良町大字饗庭字二本松地内	587	439	18,990	山間
72	幡豆町		幡豆町一般廃棄物最終処分場（鳥羽）	幡豆郡幡豆町大字鳥羽字笹頭49-1始17筆	486	248	29	山間
73	幸田町		幸田町一般廃棄物最終処分場	額田郡幸田町大字六栗字大木1-1	135	73	3,607	平地
74	東部知多衛生組合	大府市 豊明市 阿久比町 東浦町	東部知多衛生組合洲崎最終処分場	知多郡東浦町大字森岡字州崎地内	5	5	408	平地
75	尾張東部衛生組合	瀬戸市 尾張旭市 長久手町	尾張東部衛生組合一般廃棄物最終処分場	瀬戸市北丘町地内	5,977	6,463	168,552	山間
76	海部地区環境事務組合	津島市 愛西市 弥富市 あま市 大治町 蟹江町 飛島村	海部地区環境事務組合八開処分場	愛西市二子町上丸島地内	0	0	0	平地
77	小牧岩倉衛生組合	小牧市 岩倉市	小牧岩倉衛生組合環境センター処分場	小牧市大字林1821-3、犬山市字倉曾洞地内	3,150	3,532	87,223	山間
78	知多南部衛生組合	南知多町 美浜町	知多南部衛生組合一般廃棄物最終処分場	知多郡南知多町大字内海字池田17番地	3,800	3,712	7,700	山間
79	江南丹羽環境管理組合	江南市 大口町 扶桑町	江南丹羽環境管理組合最終処分場	丹羽郡大口町大字河北一丁目131、犬山市大字羽黒地内	-437	-612	12,026	平地
80	北設広域事務組合	設楽町 東栄町 豊根村 長野県根羽村	北設広域事務組合 滝の入最終処分場	北設楽郡設楽町八橋字タキノ入1-1	0	0	1,800	山間
81	北名古屋衛生組合	北名古屋 豊山町	北名古屋衛生組合藤岡最終処分場	豊田市西中山町向イ原141番-1	1,294	1,294	69,586	山間
82	尾三衛生組合	日進市 みよし市 東郷町	尾三衛生組合埋立処分場（三本木）	日進市大字三本木字大池下35	0	0	6,042	山間
83			尾三衛生組合埋立処分場（折戸）	日進市大字折戸字定納189-1	0	0	0	平地
計		埋立前 埋立中 埋立終了	0施設 58施設 25施設		149,670	164,005	2,765,889	

処理対象廃棄物	埋立 開始年度	埋立地面積 (m <sup>2</sup> )	全体容積 (m <sup>3</sup> )	埋立 終了年度	遮水の方式	浸出水の処理	処分場 の現状	備考
焼却残渣(主灰) 焼却残渣(飛灰) 破碎ごみ・処理残渣	平成 3年度	6730	31400	平成 8年度	その他遮水	生物処理(脱窒なし) 砂ろ過 消毒 活性炭処理	埋立終了	
その他	平成 8年度	7860	35730	平成25年度	その他遮水	生物処理(脱窒なし) 砂ろ過 消毒 活性炭処理	埋立中	
不燃ごみ	昭和62年度	13400	46553	平成25年度	底部遮水工 鉛直遮水工	凝集沈澱 生物処理(脱窒あり) 消毒 活性炭処理	埋立中	
不燃ごみ	平成 9年度	998	1500	平成28年度	遮水なし	処理なし	埋立中	
破碎ごみ・処理残渣 その他	昭和62年度	11300	51598	平成11年度	表面遮水工(キャッピング)	生物処理(脱窒あり) 砂ろ過 活性炭処理 下水道放流	埋立中	
焼却残渣(主灰) 不燃ごみ 焼却残渣(飛灰)	平成 6年度	3900	12200	平成27年度	底部遮水工	凝集沈澱 生物処理(脱窒なし) 砂ろ過 消毒 活性炭処理	埋立中	
資源ごみ 不燃ごみ 粗大ごみ その他	平成 6年度	9100	78900	平成15年度	表面遮水工(キャッピング)	砂ろ過 活性炭処理 下水道放流	埋立終了	
不燃ごみ	平成 7年度	44080	150500	平成22年度	表面遮水工(キャッピング)	凝集沈澱 生物処理(脱窒なし) 砂ろ過 消毒 活性炭処理	埋立中	
焼却残渣(主灰) 不燃ごみ 焼却残渣(飛灰)	平成19年度	6900	40600	平成33年度	表面遮水工(キャッピング)	砂ろ過 活性炭処理 キレート処理 下水道放流	埋立中	
不燃ごみ 粗大ごみ	平成 9年度	3403	15840	平成29年度	その他遮水	処理なし	埋立中	
不燃ごみ その他	昭和56年度	5060	17338	平成15年度	遮水なし	処理なし	埋立終了	廃止
不燃ごみ 粗大ごみ	昭和56年度	4237	2556	平成13年度	遮水なし	処理なし	埋立終了	
不燃ごみ 破碎ごみ・処理残渣 粗大ごみ その他	平成13年度	5900	27000	平成28年度	鉛直遮水工	生物処理(脱窒あり) 活性炭処理	埋立中	
その他	昭和61年度	10400	85400	平成28年度	原地盤利用	処理なし	埋立中	
その他	平成 6年度	7964	31657	平成42年度	鉛直遮水工	生物処理(脱窒なし)	埋立中	
その他	平成 9年度	22595	85336	平成27年度	底部遮水工 鉛直遮水工	砂ろ過	埋立中	
溶融スラグ	平成10年度	12297	17670	平成28年度	底部遮水工 鉛直遮水工	他の施設での処理	埋立中	
粗大ごみ	昭和55年度	6516	22621	平成16年度	底部遮水工 鉛直遮水工	膜処理	埋立終了	
焼却残渣(主灰) 溶融スラグ	平成17年度	5000	2300	平成31年度	底部遮水工	生物処理(脱窒あり) 砂ろ過 消毒 活性炭処理	埋立中	
不燃ごみ	昭和57年度	2488	8316	平成13年度	その他遮水	生物処理(脱窒なし) 砂ろ過 消毒	埋立中	休止
不燃ごみ	平成 6年度	4168	26625	平成22年度	底部遮水工 表面遮水工(キャッピング)	生物処理(脱窒あり) 砂ろ過 消毒 活性炭処理	埋立中	
不燃ごみ	昭和62年度	9400	65500	平成29年度	原地盤利用	生物処理(脱窒あり) 砂ろ過 活性炭処理	埋立中	
不燃ごみ	平成 2年度	1610	2660	平成25年度	表面遮水工(キャッピング)	砂ろ過 消毒	埋立中	
不燃ごみ 破碎ごみ・処理残渣	平成 7年度	10000	49000	平成35年度	表面遮水工(キャッピング)	生物処理(脱窒あり) 砂ろ過 消毒 活性炭処理	埋立中	
不燃ごみ	平成 3年度	9400	46500	平成20年度	底部遮水工 鉛直遮水工	凝集沈澱 生物処理(脱窒あり) 砂ろ過 活性炭処理	埋立中	
焼却残渣(主灰) 溶融飛灰 可燃ごみ 不燃ごみ 焼却残渣(飛灰)	平成 7年度	7100	38824	平成23年度	底部遮水工	凝集沈澱 生物処理(脱窒なし) 砂ろ過 消毒 活性炭処理	埋立中	
破碎ごみ・処理残渣	平成19年度	2300	4000	平成34年度	底部遮水工	凝集沈澱 生物処理(脱窒あり) 消毒 活性炭処理、膜処理、下水道放流	埋立中	
焼却残渣(主灰) 不燃ごみ 焼却残渣(飛灰) 破碎ごみ・処理残渣	昭和58年度	6857	12127	平成23年度	底部遮水工 鉛直遮水工	生物処理(脱窒なし) 消毒	埋立中	
焼却残渣(主灰) 焼却残渣(飛灰) 破碎ごみ・処理残渣	平成14年度	21000	200000	平成34年度	底部遮水工	凝集沈澱 生物処理(脱窒あり) 砂ろ過 活性炭処理	埋立中	
焼却残渣(主灰) 焼却残渣(飛灰)	昭和63年度	5671	14500	平成13年度	表面遮水工(キャッピング)	生物処理(脱窒なし) 砂ろ過	埋立終了	
焼却残渣(主灰) 破碎ごみ・処理残渣 その他	平成10年度	24500	293900	平成20年度	底部遮水工 鉛直遮水工	凝集沈澱 生物処理(脱窒あり) 砂ろ過 活性炭処理 キレート処理 下水道放流	埋立中	
焼却残渣(主灰) 不燃ごみ 焼却残渣(飛灰) 破碎ごみ・処理残渣	平成元年度	19790	157000	平成23年度	原地盤利用 その他遮水	凝集沈澱 生物処理(脱窒あり) 砂ろ過 消毒 活性炭処理	埋立中	
焼却残渣(主灰) 焼却残渣(飛灰)	平成 3年度	9980	32300	平成29年度	底部遮水工 鉛直遮水工 表面遮水工(キャッピング)	凝集沈澱 生物処理(脱窒あり) 砂ろ過 消毒 活性炭処理	埋立中	
焼却残渣(主灰) 不燃ごみ 焼却残渣(飛灰)	平成 4年度	1629	3600	平成34年度	覆蓋(屋根) その他遮水	処理なし	埋立中	掘り起こし
焼却残渣(主灰) 焼却残渣(飛灰) 破碎ごみ・処理残渣	平成 7年度	9700	91800	平成29年度	底部遮水工	凝集沈澱 生物処理(脱窒あり) 砂ろ過 消毒 活性炭処理	埋立中	
焼却残渣(主灰) 焼却残渣(飛灰) 破碎ごみ・処理残渣	昭和55年度	7229	19650	昭和60年度	底部遮水工	活性炭処理	埋立中	休止
焼却残渣(主灰) 焼却残渣(飛灰) 破碎ごみ・処理残渣	昭和59年度	21674	49700	平成 7年度	底部遮水工	生物処理(脱窒なし) 砂ろ過 消毒	埋立終了	休止
		2,101,087	18,914,587					

2 廃棄物処理施設の整備状況（平成21年度末状況）

(3) 浄化槽関係

ア 処理方式・対象人員別

(名古屋市・豊橋市・岡崎市・豊田市を除く)

区分 処理 対象人員	単独処理浄化槽				合併処理浄化槽				合計 (合計)
	腐敗タンク方式 (分離ばっき)	長時間ばっ気方式 (接触ばっき)	その他 (その他)	小計 (小計)	活性汚泥方式 (接触ばっき)	散水ろ床方式 (長時間ばっき)	その他 (その他)	小計 (小計)	
～20	114,034 (70,927)	242,863 (180,726)	586 (445)	357,483 (252,098)	1,579 (1,394)	701 (551)	105,190 (105,157)	107,470 (107,102)	464,953 (359,200)
21～100	16,604 (5,293)	20,091 (15,454)	379 (126)	37,074 (20,873)	4,853 (4,811)	316 (215)	7,529 (7,523)	12,698 (12,549)	49,772 (33,422)
101～200	1,486 (75)	182 (57)	108 (15)	1,776 (147)	3,077 (3,067)	337 (32)	315 (289)	3,729 (3,388)	5,505 (3,535)
201～300	271 (18)	91 (20)	49 (2)	411 (40)	917 (902)	191 (63)	93 (85)	1,201 (1,050)	1,612 (1,090)
301～500	167 (17)	65 (16)	45 (1)	277 (34)	504 (487)	248 (93)	106 (98)	858 (678)	1,135 (712)
501～1000	69 (4)	7 (3)	25 (0)	101 (7)	156 (146)	127 (74)	104 (97)	387 (317)	488 (324)
1001～2000	12 (3)	3 (0)	10 (0)	25 (3)	46 (38)	80 (54)	68 (63)	194 (155)	219 (158)
2001～3000	4 (0)	2 (0)	1 (0)	7 (0)	5 (5)	31 (20)	29 (29)	65 (54)	72 (54)
3001～4000	3 (0)	1 (0)	2 (0)	6 (0)	4 (3)	9 (5)	5 (4)	18 (12)	24 (12)
4001～5000	0 (0)	1 (1)	0 (0)	1 (1)	1 (1)	3 (3)	5 (5)	9 (9)	10 (10)
5001～	0 (0)	1 (0)	0 (0)	1 (0)	1 (0)	3 (0)	17 (11)	21 (11)	22 (11)
21年度 合計	132,650 (76,337)	263,307 (196,277)	1,205 (589)	397,162 (273,203)	11,143 (10,854)	2,046 (1,110)	113,461 (113,361)	126,650 (125,325)	523,812 (398,528)
20年度	134,057 (77,320)	266,182 (198,521)	1,211 (591)	401,450 (276,432)	11,300 (11,008)	2,073 (1,122)	109,182 (109,080)	122,555 (121,210)	524,005 (397,642)
19年度	135,696 (78,391)	269,423 (200,917)	1,222 (603)	406,341 (279,911)	11,363 (11,067)	2,120 (1,136)	100,074 (99,971)	113,557 (112,174)	519,898 (392,085)
18年度	137,958 (79,749)	273,260 (203,670)	1,244 (610)	412,462 (284,029)	11,380 (11,078)	2,148 (1,146)	92,611 (92,509)	106,139 (104,733)	518,110 (386,011)
17年度	140,586 (81,402)	278,045 (207,224)	1,261 (617)	419,892 (289,243)	11,234 (10,929)	2,140 (1,099)	84,844 (84,740)	98,218 (96,768)	518,110 (386,011)
16年度	144,759 (83,889)	284,793 (214,886)	1,114 (456)	430,666 (299,231)	10,636 (10,542)	1,567 (437)	79,583 (79,289)	91,786 (90,268)	522,452 (389,499)
15年度	147,081 (85,282)	289,914 (216,244)	1,399 (683)	438,394 (302,209)	11,229 (10,900)	2,252 (1,064)	67,645 (67,533)	81,126 (79,497)	519,520 (381,706)
14年度	199,348 (106,421)	352,435 (232,667)	3,230 (863)	555,013 (339,951)	12,052 (10,746)	332 (329)	57,245 (57,233)	69,629 (68,308)	624,642 (408,259)
13年度	213,832 (113,991)	383,161 (252,969)	3,300 (865)	600,293 (367,825)	12,738 (11,292)	364 (360)	49,285 (49,273)	62,387 (60,925)	662,680 (428,750)
12年度	216,696 (115,724)	388,432 (256,030)	3,334 (867)	608,462 (372,621)	12,537 (11,063)	369 (366)	36,449 (36,436)	49,355 (47,865)	657,817 (420,486)
11年度	219,054 (117,152)	388,422 (254,275)	3,342 (867)	610,818 (372,294)	12,257 (10,766)	364 (361)	24,893 (24,880)	37,514 (36,007)	648,332 (408,301)
10年度	230,001 (123,152)	400,882 (256,113)	3,387 (867)	634,270 (380,132)	12,466 (10,882)	387 (384)	20,668 (20,654)	33,521 (31,920)	667,791 (412,052)
9年度	254,252 (136,459)	417,783 (258,323)	3,584 (898)	675,619 (395,680)	13,300 (11,523)	428 (425)	21,207 (21,193)	34,935 (33,141)	710,554 (428,821)
8年度	257,665 (138,387)	404,143 (242,558)	3,596 (895)	665,404 (381,840)	12,793 (10,998)	411 (408)	18,568 (18,554)	31,772 (29,960)	697,176 (411,800)
7年度	260,727 (140,345)	382,777 (219,017)	3,565 (860)	647,069 (360,222)	12,148 (10,330)	429 (426)	15,294 (15,280)	27,871 (26,036)	674,940 (386,258)
6年度	263,784 (141,568)	365,083 (198,296)	3,563 (852)	632,430 (340,716)	11,523 (9,682)	421 (418)	12,468 (12,454)	24,412 (22,554)	656,842 (363,270)
5年度	263,988 (140,818)	346,012 (177,024)	3,569 (850)	613,569 (318,692)	10,841 (8,976)	409 (406)	10,248 (10,235)	21,498 (19,617)	635,067 (338,309)
4年度	265,017 (140,735)	325,570 (155,000)	3,555 (817)	594,142 (296,552)	18,040 (16,123)	374 (370)	73 (59)	18,487 (16,552)	612,629 (313,104)
3年度	265,276 (139,631)	305,190 (133,303)	3,552 (789)	574,018 (273,723)	15,148 (13,182)	357 (353)	68 (54)	15,573 (13,589)	589,591 (287,312)
2年度	264,555 (137,618)	284,789 (112,039)	3,535 (786)	552,879 (250,443)	12,585 (10,524)	331 (328)	54 (40)	12,970 (10,892)	565,849 (261,335)
元年度	259,531 (131,758)	266,547 (92,903)	3,528 (752)	529,606 (225,413)	10,052 (7,931)	286 (283)	63 (48)	10,401 (8,262)	540,007 (233,675)
63年度	252,536 (124,235)	249,476 (75,252)	3,487 (745)	505,499 (200,232)	7,816 (5,671)	280 (277)	35 (20)	8,131 (5,968)	513,630 (206,200)
62年度	243,347 (113,602)	234,576 (58,735)	3,431 (658)	481,354 (172,995)	6,200 (4,039)	294 (291)	43 (28)	6,537 (4,358)	487,891 (177,353)
61年度	229,896 (101,128)	220,342 (44,359)	2,943 (584)	453,181 (146,071)	5,293 (3,122)	272 (270)	156 (140)	5,721 (3,532)	458,902 (149,603)
60年度	216,149 (86,237)	209,232 (31,784)	2,947 (550)	428,328 (118,571)	4,694 (2,493)	206 (204)	40 (24)	4,940 (2,721)	433,268 (121,292)
59年度	199,909 (69,899)	201,006 (23,093)	3,103 (709)	404,018 (93,701)	4,090 (1,888)	176 (175)	44 (21)	4,310 (2,084)	408,328 (95,785)

注1：( )内は新構造基準の浄化槽設置基数(内数)

注2：9年度以降は名古屋市のみを除く数値、10年度は名古屋市・豊田市を除く数値、  
11年度以降は名古屋市・豊橋市・豊田市を除く数値、  
14年度以降は名古屋市・豊橋市・岡崎市・豊田市を除く数値

※水地盤環境課調べ

2 廃棄物処理施設の整備状況（平成21年度末状況）

(3) 浄化槽関係

イ 事務所別設置状況

(単位:基)

事務所別市町村	単独	合併	計	事務所別市町村	単独	合併	計			
名古屋市	8,178	1,898	10,076	碧南市	8,790	2,146	10,936			
豊橋市	19,668	9,650	29,318	刈谷市	16,706	3,317	20,023			
岡崎市	23,180	7,205	30,385	安城市	14,246	4,984	19,230			
豊田市	26,891	16,741	43,632	西尾市	11,624	2,971	14,595			
尾張	一宮市	36,413	13,778	50,191	西三河	知立市	7,755	2,459	10,214	
	瀬戸市	18,037	4,107	22,144		高浜市	5,498	1,822	7,320	
	春日井市	25,465	8,054	33,519		一色町	3,281	835	4,116	
	犬山市	5,931	1,854	7,785		吉良町	2,757	666	3,423	
	江南市	11,840	5,301	17,141		幡豆町	943	214	1,157	
	小牧市	13,310	3,129	16,439		幸田町	2,356	742	3,098	
	稲沢市	15,618	5,395	21,013		計	73,956	20,156	94,112	
	尾張旭市	12,555	2,246	14,801		豊田加茂	みよし市	2,109	323	2,432
	岩倉市	4,701	1,238	5,939			計	2,109	323	2,432
	豊明市	2,495	857	3,352		新城設楽	新城市	5,794	3,072	8,866
	日進市	4,195	2,407	6,602	設楽町		779	393	1,172	
	清須市	9,158	4,401	13,559	東栄町		271	216	487	
	北名古屋市	10,783	5,070	15,853	豊根村		157	285	442	
	東郷町	4,344	953	5,297	計		7,001	3,966	10,967	
	長久手町	4,061	871	4,932	東三河		豊川市	13,521	5,537	19,058
	豊山町	2,016	881	2,897		蒲郡市	2,404	1,371	3,775	
	大口町	2,090	656	2,746		田原市	4,804	973	5,777	
	扶桑町	3,874	2,089	5,963	計	20,729	7,881	28,610		
	計	186,886	63,287	250,173						
海部	津島市	9,513	3,589	13,102	合計(政令市等を除く。)	397,162	126,650	523,812		
	愛西市	8,443	3,444	11,887	合計(政令市等を含む。)	475,079	162,144	637,223		
	弥富市	6,850	2,528	9,378						
	あま市	14,937	5,581	20,518						
	大治町	4,340	1,743	6,083						
	蟹江町	3,900	1,772	5,672						
	飛島村	628	306	934						
計	48,611	18,963	67,574							
知多	半田市	14,567	1,613	16,180	※政令市等 名古屋市・豊橋市・岡崎市・豊田市					
	常滑市	9,095	1,887	10,982						
	東海市	7,274	2,338	9,612						
	大府市	4,220	1,339	5,559						
	知多市	3,429	310	3,739						
	阿久比町	2,733	527	3,260						
	東浦町	4,325	1,409	5,734						
	南知多町	3,050	645	3,695						
	美浜町	4,797	1,085	5,882						
	武豊町	4,380	921	5,301						
計	57,870	12,074	69,944							

※水地盤環境課調べ



## 2 廃棄物処理施設の整備状況（平成21年度末状況）

### （3）浄化槽関係

#### ウ 対象人員別設置状況 1 / 2

区分 市町村名	～20人		21～50人		51～100人		101～200人		201～300人		301～500人		501～1,000人	
	単独	合併	単独	合併	単独	合併	単独	合併	単独	合併	単独	合併	単独	合併
名古屋市	7100	1575	764	125	200	72	71	62	24	22	7	25	4	10
豊橋市	17392	8426	1787	618	312	276	148	177	7	68	17	50	5	15
岡崎市	20406	6274	2242	375	383	230	115	168	23	62	10	48	0	31
一宮市	33096	12149	2515	658	435	474	242	289	76	105	35	65	11	23
瀬戸市	16137	3550	1484	172	245	157	107	116	33	47	21	39	9	17
半田市	13164	1136	1229	121	129	173	33	118	9	30	2	21	1	7
春日井市	22786	6856	2109	485	352	279	142	251	43	86	22	50	9	25
豊川市	12306	4899	1001	275	148	155	53	123	5	41	6	30	2	9
津島市	8593	3066	779	177	96	154	36	126	2	32	3	22	3	10
碧南市	7959	1800	733	165	85	92	11	51	2	20	1	10	1	4
刈谷市	14462	2551	1674	248	372	260	178	161	10	33	7	32	3	19
豊田市	23709	14749	2348	853	481	501	273	314	34	139	40	112	5	43
安城市	13212	4212	913	271	78	238	24	164	7	51	12	31	0	12
西尾市	10646	2553	848	196	99	101	26	70	4	26	1	14	0	4
蒲郡市	1892	1188	404	76	81	50	21	33	4	12	2	9	0	0
犬山市	5169	1566	546	80	128	68	51	67	17	30	9	24	8	9
常滑市	8259	1604	693	127	102	71	31	48	4	13	3	13	3	5
江南市	10828	4726	811	210	129	180	59	105	7	34	4	27	2	9
小牧市	11378	2465	1534	262	271	162	97	147	19	40	7	30	1	14
稲沢市	14085	4621	1222	244	204	232	68	173	19	60	15	37	3	12
新城市	5265	2800	443	108	48	67	32	60	4	11	2	17	0	6
東海市	6290	1875	780	151	120	155	37	91	23	32	17	21	4	9
大府市	3854	1074	345	89	13	73	1	54	4	22	1	16	2	8
知多市	2830	200	468	28	100	29	20	28	3	11	6	4	2	6
知立市	6743	2060	852	146	122	137	37	73	0	26	1	10	0	4
尾張旭市	11264	1880	1044	85	149	115	55	104	14	24	15	23	6	12
高浜市	4926	1562	477	139	73	60	18	36	3	15	0	5	1	4
岩倉市	4067	988	532	81	67	84	24	56	7	9	3	12	1	5
豊明市	2286	720	169	48	23	39	9	29	3	9	2	5	3	5
日進市	3776	2012	352	149	31	102	15	72	6	21	4	22	7	13
田原市	4136	710	545	74	85	68	30	63	3	12	3	16	1	15
愛西市	7931	3050	418	145	64	120	23	60	4	22	2	19	1	17
清須市	8295	3810	712	307	85	139	43	77	12	31	6	20	1	11
北名古屋市	9854	4281	826	426	56	192	10	110	16	35	14	18	4	6
弥富市	6243	2103	516	177	69	113	18	80	2	23	1	18	1	6
みよし市	1757	198	268	41	61	27	20	34	2	4	0	5	0	5
あま市	13915	4859	879	367	94	174	22	114	12	28	13	28	2	10
市小計	376011	124148	35262	8299	5600	5619	2200	3904	467	1286	314	948	106	420

(単位:基)

1,001～2,000人		2,001～3,000人		3,001～4,000人		4,001～5,000人		5,001～10,000人		10,001～		合 計	
単 独	合 併	単 独	合 併	単 独	合 併	単 独	合 併	単 独	合 併	単 独	合 併	単 独	合 併
2	3	0	1	0	1	0	0	0	2	0	0	8,178	1,898
0	14	0	4	0	1	0	0	0	1	0	0	19,668	9,650
0	13	0	4	1	0	0	0	0	0	0	0	23,180	7,205
0	10	0	3	0	2	0	0	0	0	0	0	36,413	13,778
1	9	0	0	0	0	0	0	0	0	0	0	18,037	4,107
0	4	0	2	0	0	0	0	0	1	0	0	14,567	1,613
2	14	0	3	0	2	0	0	0	3	0	0	25,465	8,054
0	4	0	1	0	0	0	0	0	0	0	0	13,521	5,537
1	2	0	0	0	0	0	0	0	0	0	0	9,513	3,589
0	3	0	1	0	0	0	0	0	0	0	0	8,790	2,146
0	6	0	3	0	1	0	2	0	1	0	0	16,706	3,317
1	16	0	6	0	3	0	2	0	3	0	0	26,891	16,741
0	1	0	2	0	0	0	0	0	2	0	0	14,246	4,984
0	6	0	1	0	0	0	0	0	0	0	0	11,624	2,971
0	3	0	0	0	0	0	0	0	0	0	0	2,404	1,371
1	5	1	2	1	1	0	1	0	1	0	0	5,931	1,854
0	4	0	2	0	0	0	0	0	0	0	0	9,095	1,887
0	7	0	1	0	0	0	0	0	1	0	1	11,840	5,301
2	3	1	5	0	1	0	0	0	0	0	0	13,310	3,129
1	14	1	2	0	0	0	0	0	0	0	0	15,618	5,395
0	2	0	1	0	0	0	0	0	0	0	0	5,794	3,072
3	3	0	0	0	0	0	0	0	1	0	0	7,274	2,338
0	2	0	1	0	0	0	0	0	0	0	0	4,220	1,339
0	4	0	0	0	0	0	0	0	0	0	0	3,429	310
0	2	0	0	0	0	0	0	0	1	0	0	7,755	2,459
6	1	1	0	1	2	0	0	0	0	0	0	12,555	2,246
0	0	0	1	0	0	0	0	0	0	0	0	5,498	1,822
0	1	0	2	0	0	0	0	0	0	0	0	4,701	1,238
0	0	0	0	0	1	0	0	0	0	0	1	2,495	857
2	10	0	3	1	0	0	1	0	2	1	0	4,195	2,407
1	5	0	8	0	1	0	1	0	0	0	0	4,804	973
0	8	0	2	0	0	0	1	0	0	0	0	8,443	3,444
1	5	0	0	0	1	0	0	0	0	0	0	9,158	4,401
2	1	1	1	0	0	0	0	0	0	0	0	10,783	5,070
0	2	0	4	0	0	0	1	0	1	0	0	6,850	2,528
0	5	0	3	0	1	1	0	0	0	0	0	2,109	323
0	1	0	0	0	0	0	0	0	0	0	0	14,937	5,581
26	193	5	69	4	18	1	9	0	20	1	2	419,997	144,935

## 2 廃棄物処理施設の整備状況（平成21年度末状況）

### （3）浄化槽関係

#### ウ 対象人員別設置状況 1 / 2

区分 市町村名	～20人		21～50人		51～100人		101～200人		201～300人		301～500人		501～1,000人	
	単独	合併	単独	合併	単独	合併	単独	合併	単独	合併	単独	合併	単独	合併
東郷町	3928	783	329	54	63	41	19	42	1	13	3	13	0	5
長久手町	3564	624	421	47	45	103	20	53	4	22	3	9	2	4
豊山町	1803	685	183	98	16	47	8	25	4	13	0	7	2	3
大口町	1817	533	205	53	37	35	29	15	1	10	0	4	1	3
扶桑町	3646	1827	200	136	16	55	3	42	3	10	5	13	0	5
大治町	4000	1496	317	130	18	71	2	24	2	12	1	6	0	3
蟹江町	3513	1397	333	166	35	83	11	76	0	22	3	21	3	3
飛島村	433	171	157	59	32	32	5	25	1	4	0	4	0	3
阿久比町	2576	426	135	31	15	20	3	32	0	6	4	9	0	1
東浦町	4049	1221	225	75	32	48	6	41	5	9	8	11	0	2
南知多町	2714	512	291	24	30	30	10	35	3	20	2	14	0	4
美浜町	4356	917	399	51	30	46	10	33	0	19	2	11	0	4
武豊町	3993	810	310	46	53	27	19	17	3	9	2	7	0	3
一色町	3147	772	115	31	13	9	4	12	1	5	1	2	0	2
吉良町	2582	574	150	33	13	24	9	16	1	7	1	4	0	4
幡豆町	861	170	65	9	12	14	3	8	1	3	0	3	1	3
幸田町	2064	619	242	27	31	29	16	28	2	12	1	6	0	10
設楽町	658	352	96	8	19	13	5	12	0	5	1	1	0	0
東栄町	247	207	20	3	3	1	1	2	0	2	0	0	0	1
豊根村	128	250	26	16	3	5	0	8	0	3	0	0	0	3
町村小計	50079	14346	4219	1097	516	733	183	546	32	206	37	145	9	66
県合計	426090	138494	39481	9396	6116	6352	2383	4450	499	1492	351	1093	115	486

(単位:基)

1,001~2,000人		2,001~3,000人		3,001~4,000人		4,001~5,000人		5,001~10,000人		10,001~		合計	
単独	合併	単独	合併	単独	合併	単独	合併	単独	合併	単独	合併	単独	合併
0	2	0	0	1	0	0	0	0	0	0	0	4,344	953
0	6	1	1	1	1	0	0	0	1	0	0	4,061	871
0	1	0	1	0	0	0	0	0	1	0	0	2,016	881
0	3	0	0	0	0	0	0	0	0	0	0	2,090	656
1	0	0	0	0	0	0	1	0	0	0	0	3,874	2,089
0	1	0	0	0	0	0	0	0	0	0	0	4,340	1,743
0	2	1	1	1	0	0	0	0	1	0	0	3,900	1,772
0	8	0	0	0	0	0	0	0	0	0	0	628	306
0	1	0	0	0	1	0	0	0	0	0	0	2,733	527
0	1	0	1	0	0	0	0	0	0	0	0	4,325	1,409
0	4	0	0	0	0	0	1	0	1	0	0	3,050	645
0	1	0	2	0	1	0	0	0	0	0	0	4,797	1,085
0	2	0	0	0	0	0	0	0	0	0	0	4,380	921
0	2	0	0	0	0	0	0	0	0	0	0	3,281	835
1	4	0	0	0	0	0	0	0	0	0	0	2,757	666
0	4	0	0	0	0	0	0	0	0	0	0	943	214
0	5	0	3	0	2	0	0	0	1	0	0	2,356	742
0	0	0	2	0	0	0	0	0	0	0	0	779	393
0	0	0	0	0	0	0	0	0	0	0	0	271	216
0	0	0	0	0	0	0	0	0	0	0	0	157	285
2	47	2	11	3	5	0	2	0	5	0	0	55,082	17,209
28	240	7	80	7	23	1	11	0	25	1	2	475,079	162,144

※水地盤環境課調べ

### 3 参考資料

#### (1) 市町村別統計指標レーダーチャート

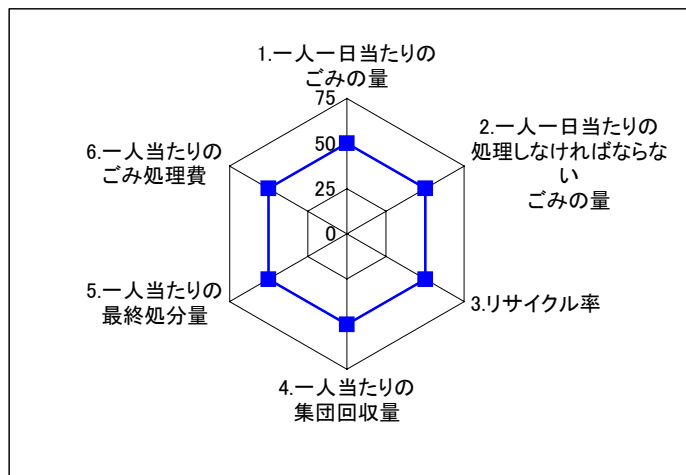
主な統計指標について、県内市町村の平均を50としたときの当該市町村の値を偏差値で表した。指標が良好であれば、高い指数となる。グラフが平均値(50)よりも外側に広がるほど、県内の市町村と比較して良好であることを示している。

\* 計算式

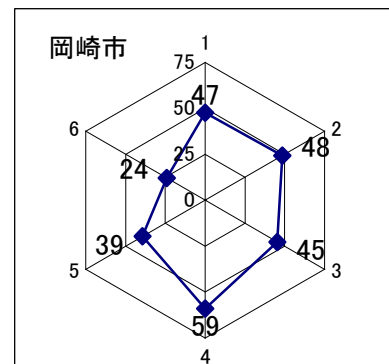
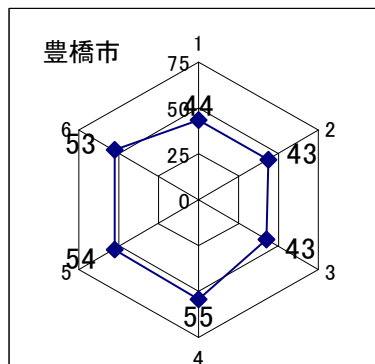
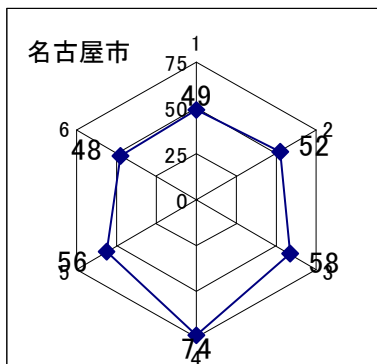
$$\text{偏差値} = \frac{(\text{各市町村の指標値} - \text{県内平均値})}{\text{県内標準偏差}} \times 10 + 50$$

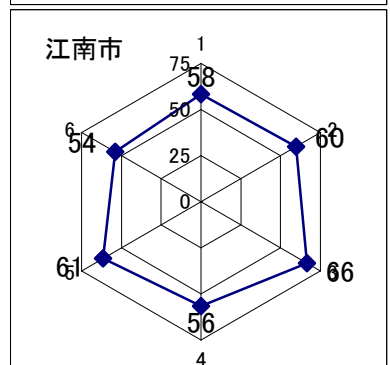
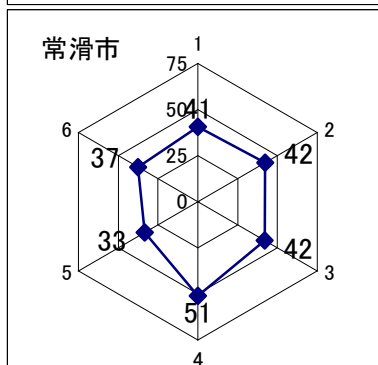
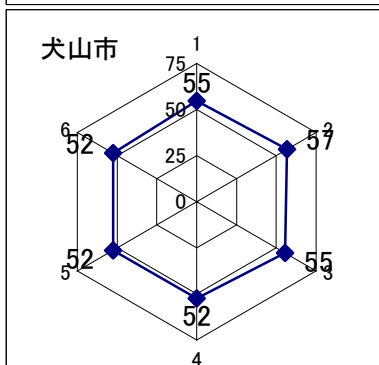
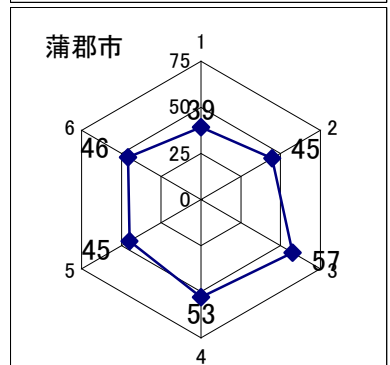
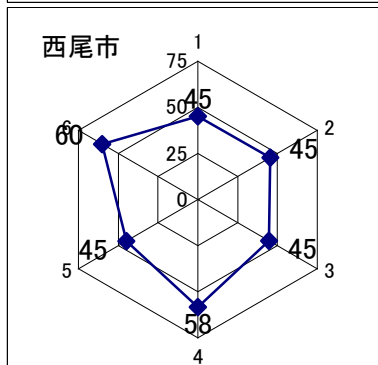
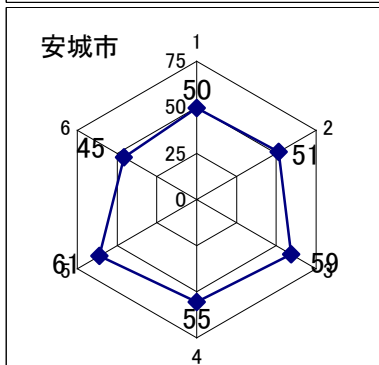
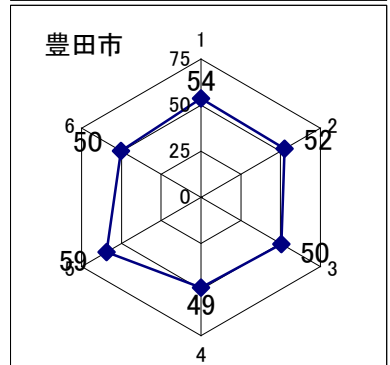
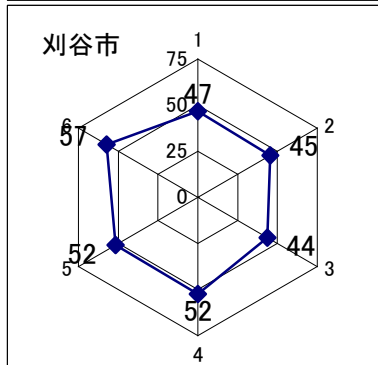
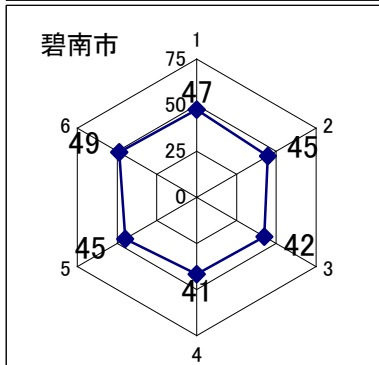
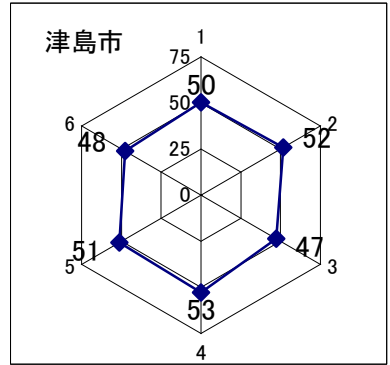
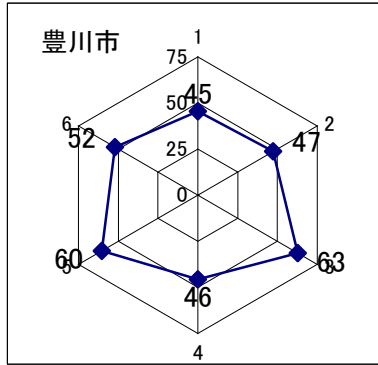
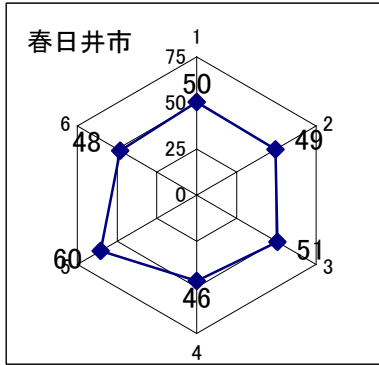
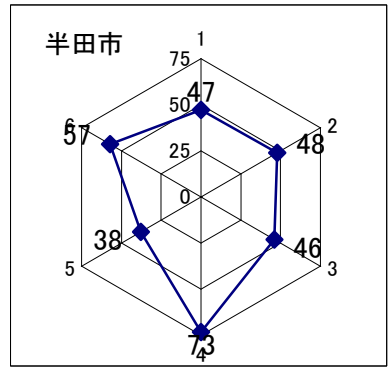
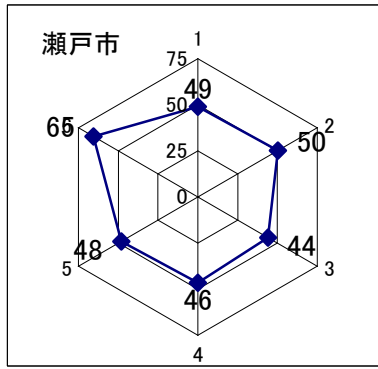
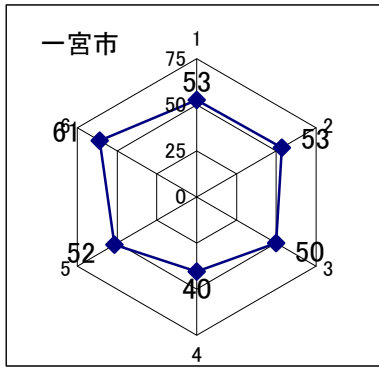
・ 県内標準偏差

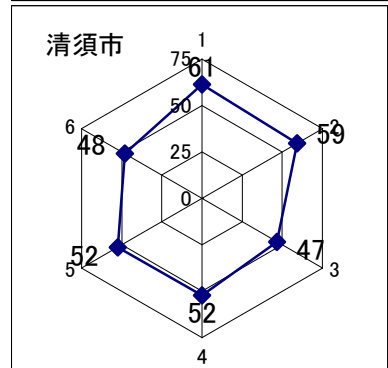
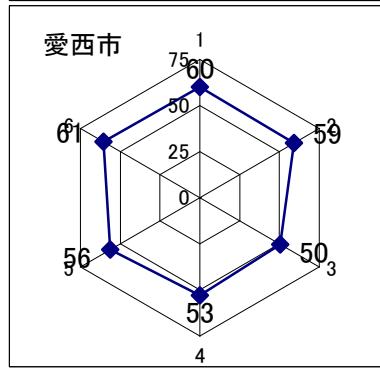
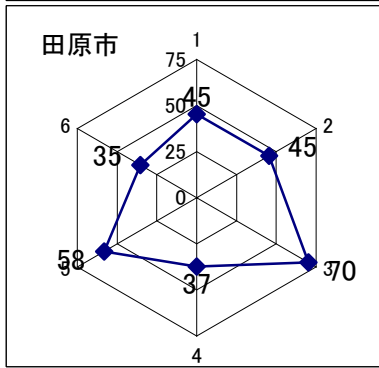
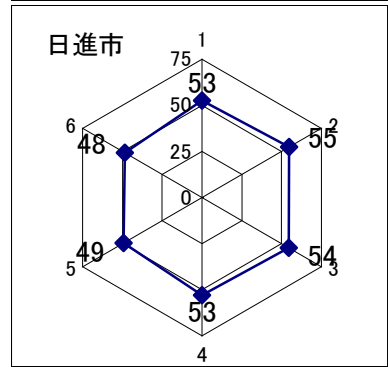
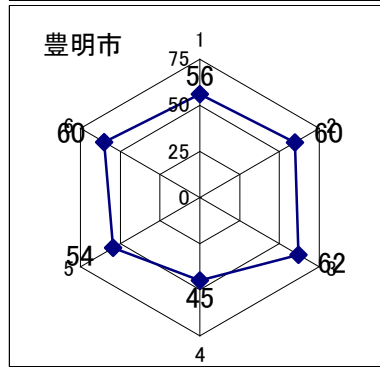
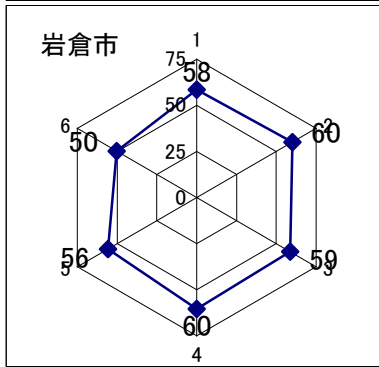
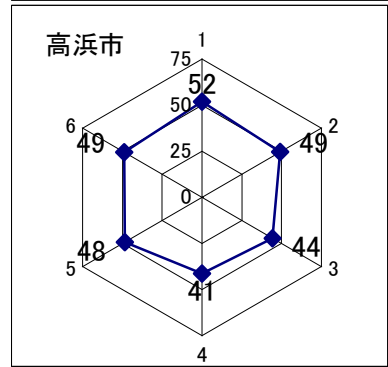
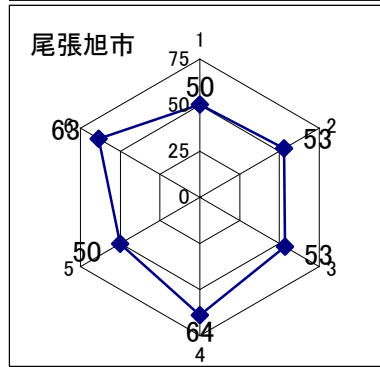
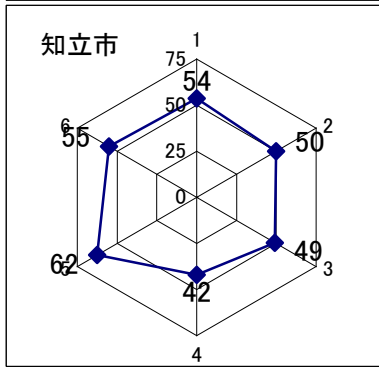
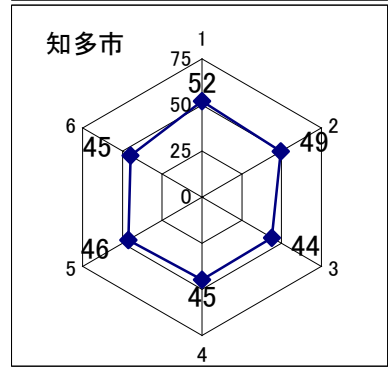
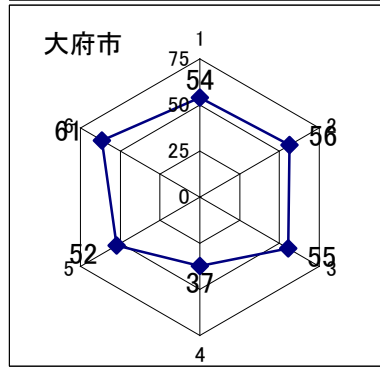
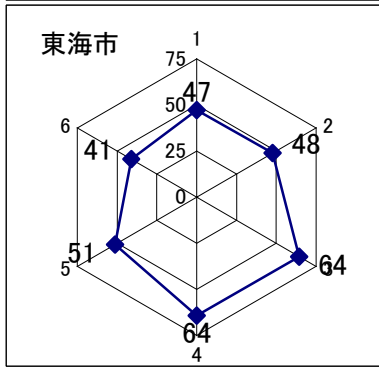
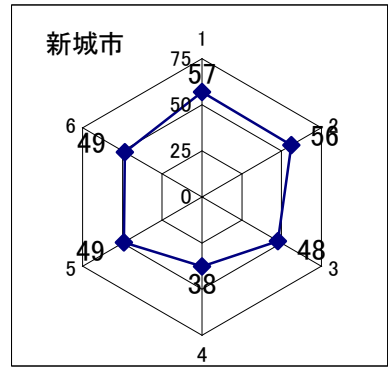
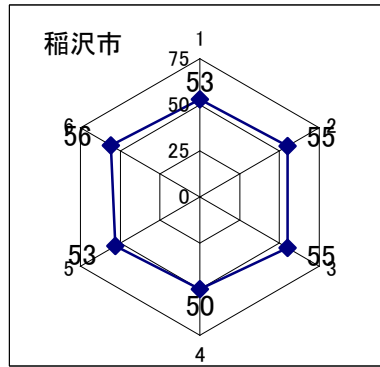
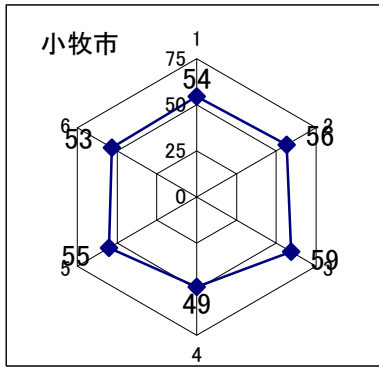
$$\sqrt{\frac{(\text{各市町村の指標値} - \text{県内平均値})^2 \text{ の和}}{\text{県内市町村数}}}$$

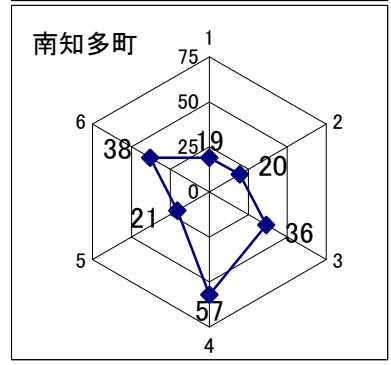
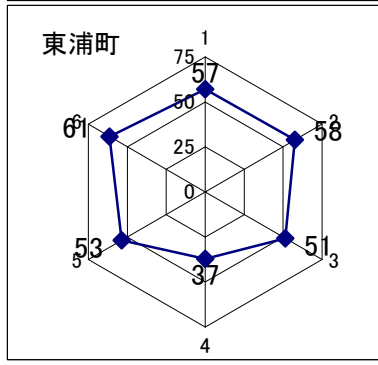
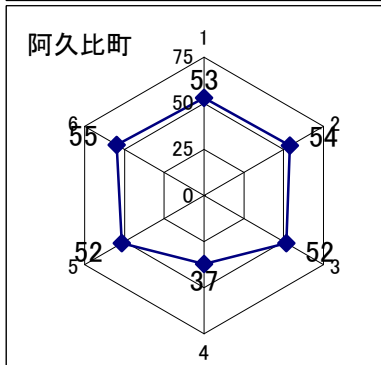
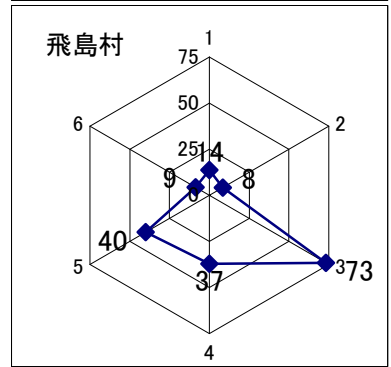
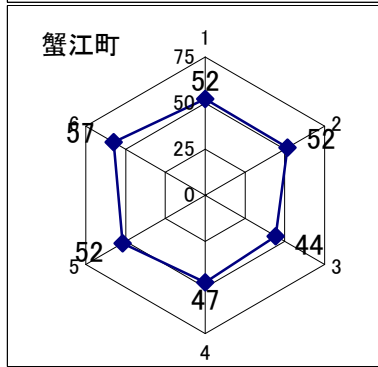
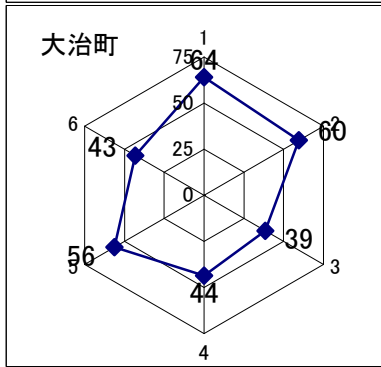
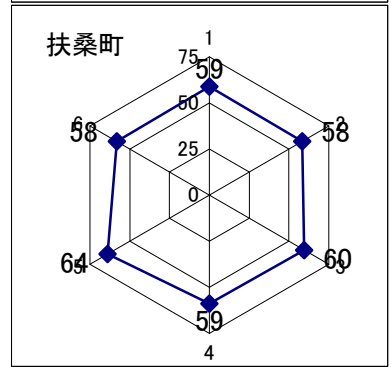
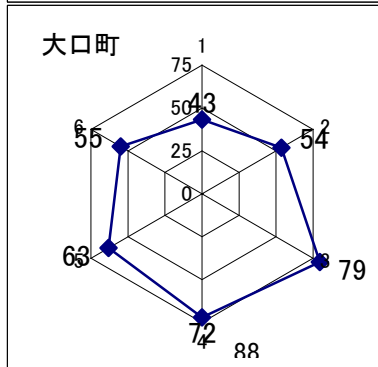
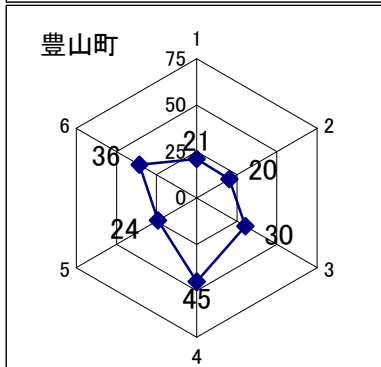
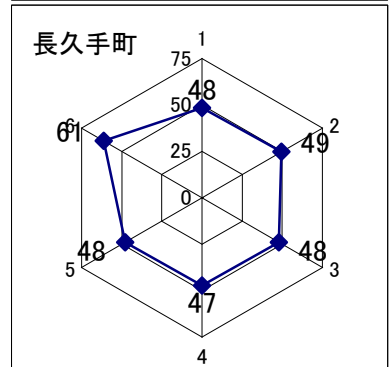
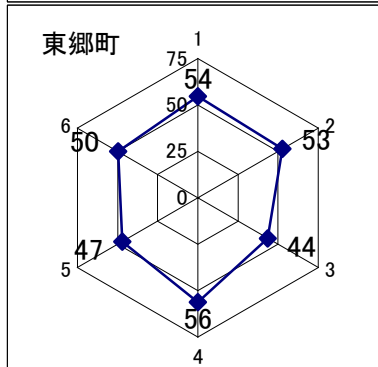
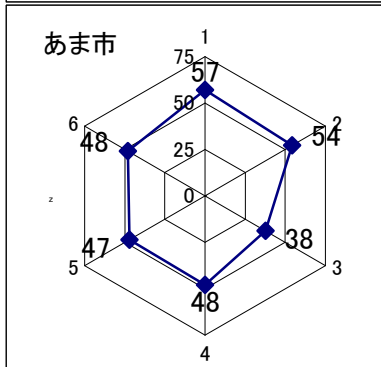
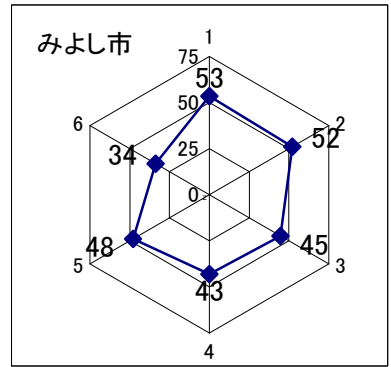
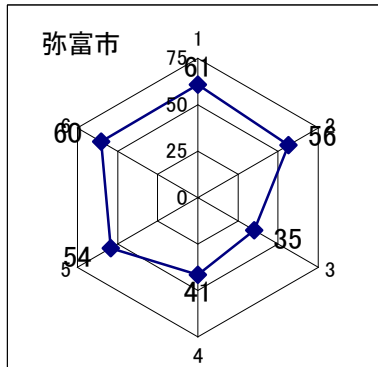
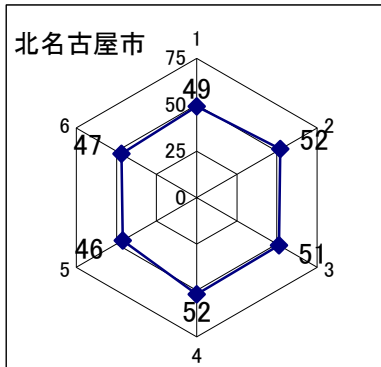


(注) 1. 一人一日当たりのごみの量、2. 一人一日当たりの処理しなければならないごみの量、5. 一人当たりの最終処分量、6. 一人当たりのごみ処理費は、数値が小さい程良好である指標なので、偏差値の計算式のうち下線部分の正負を逆にして計算している。

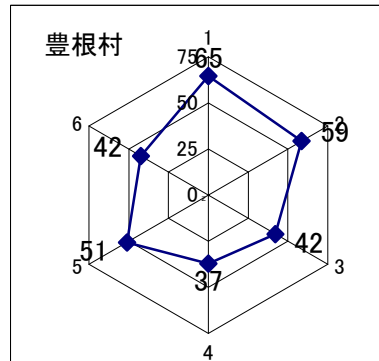
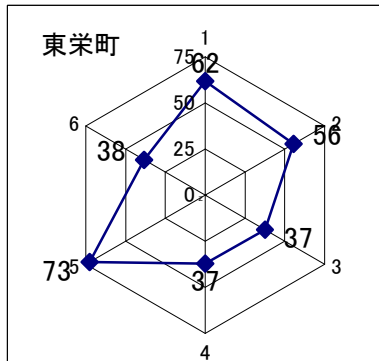
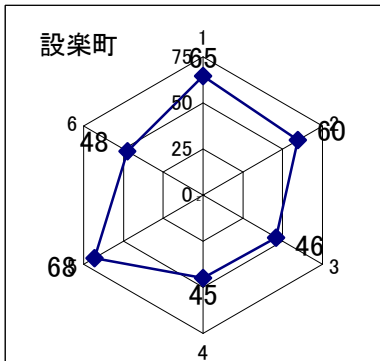
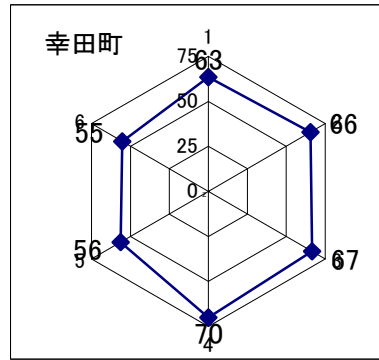
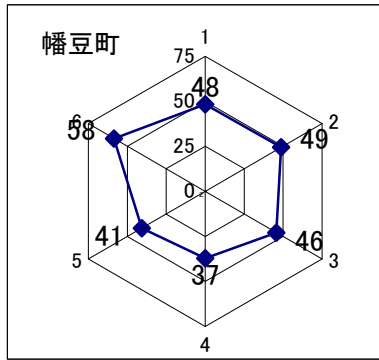
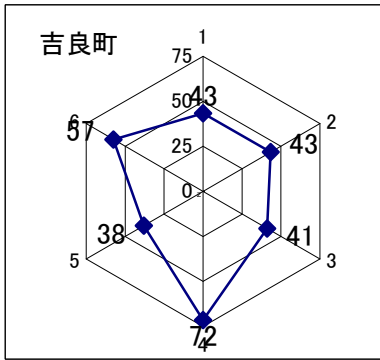
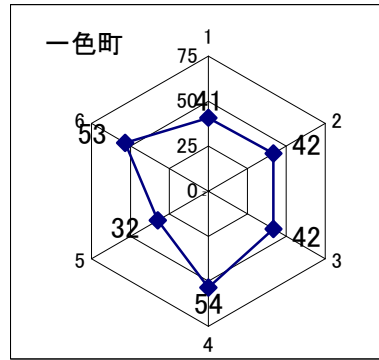
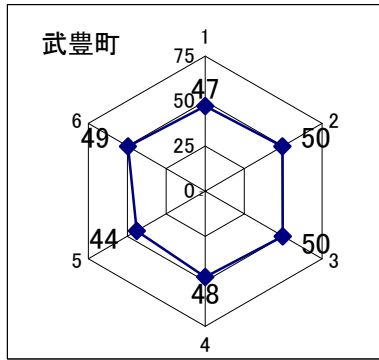
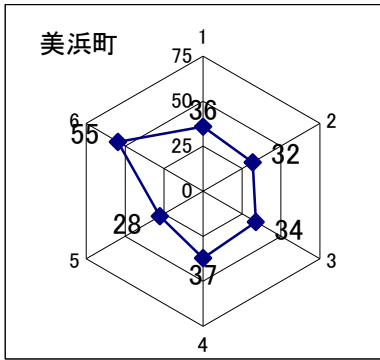






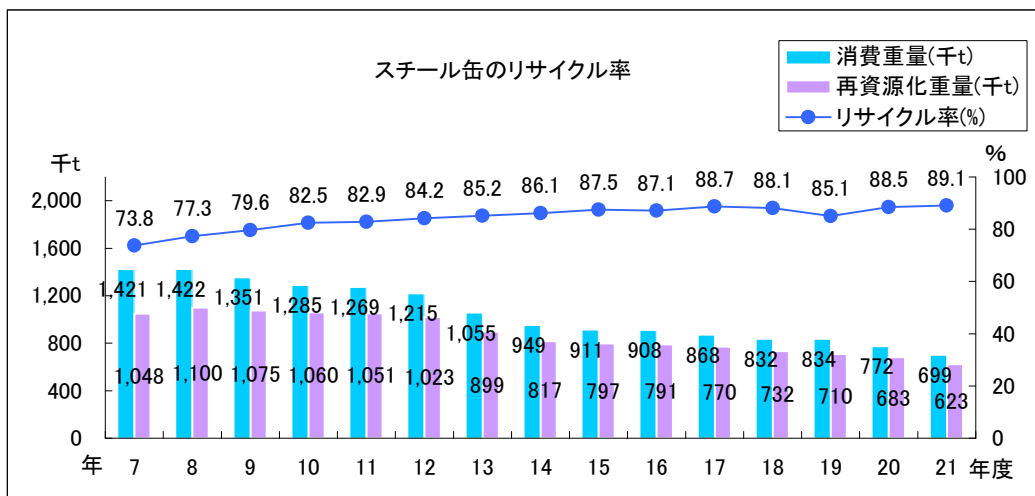






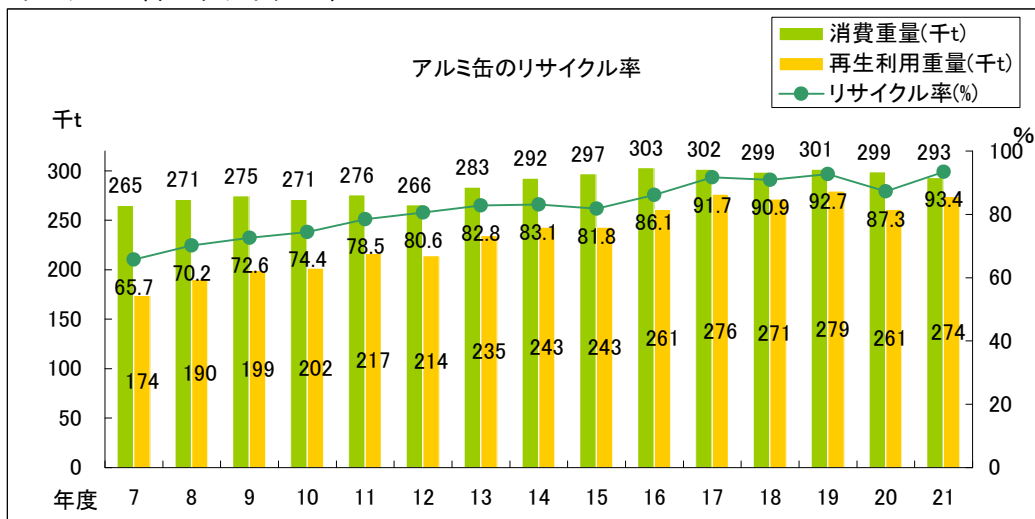
(2) 再生資源のリサイクル率等 (全国)

ア スチール缶のリサイクル率



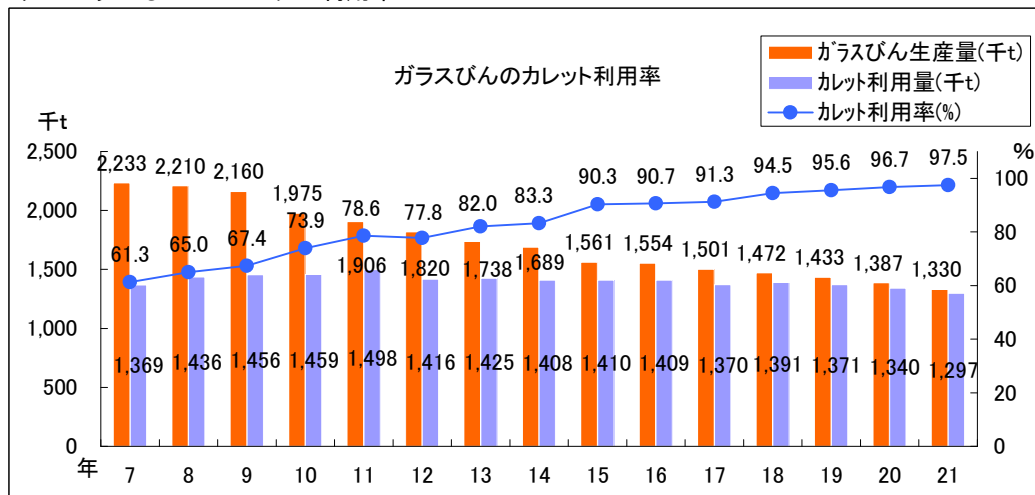
(資料) スチール缶リサイクル協会 <http://www.steelcan.jp/recycle/index.html>

イ アルミ缶のリサイクル率



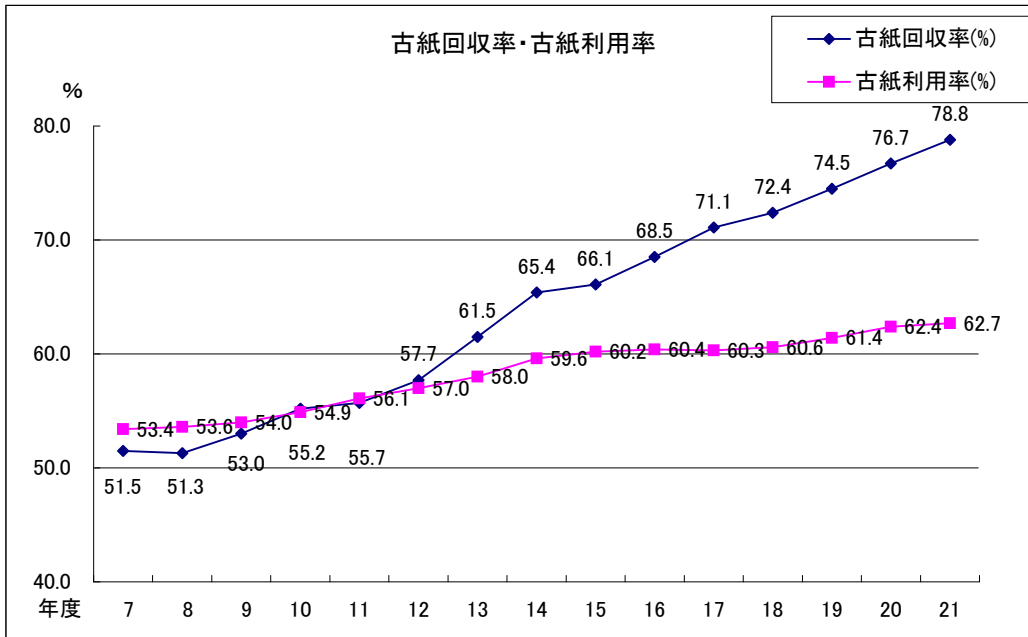
(資料) アルミ缶リサイクル協会 <http://www.alumi-can.or.jp/data/2009.pdf>

ウ ガラスびんのカレット利用率



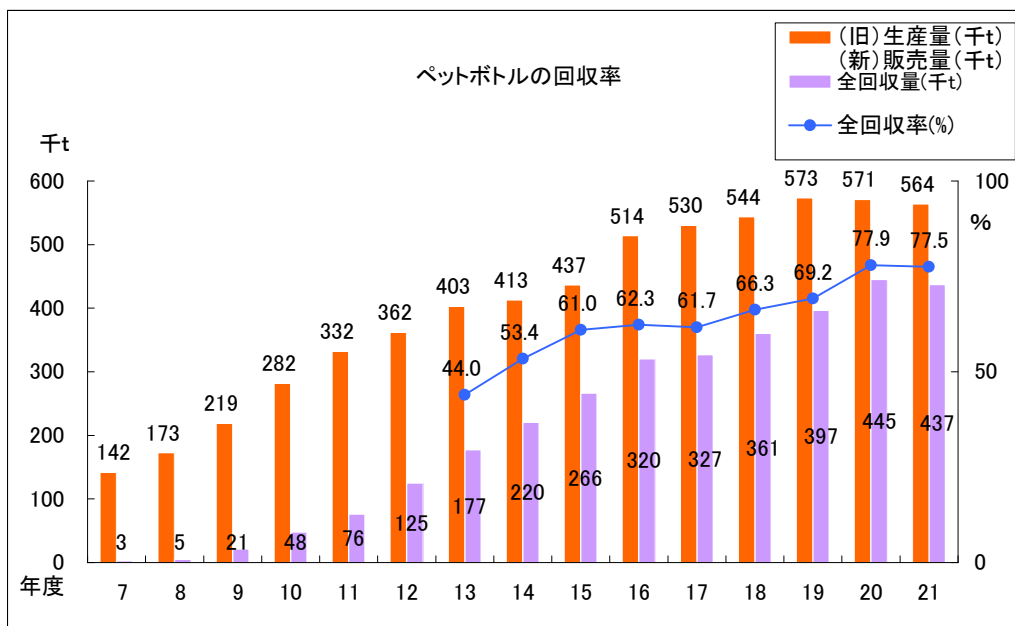
(資料) ガラスびんリサイクル促進協議会 [http://www.glass-recycle-as.gr.jp/data/pdf/data\\_10.pdf](http://www.glass-recycle-as.gr.jp/data/pdf/data_10.pdf)

エ 古紙の古紙回収率、古紙利用率



(資料) 財団法人古紙再生促進センター <http://www.prpc.or.jp/menu05/index.html>

オ ペットボトルの回収率



- ・平成17年度から「資源循環指標策定ガイドライン」(2002年6月・経済産業省)に基づき、「回収率」の定義を改訂された。
- ・平成16年度以前では(旧)、「生産量」とは、指定PETボトル用樹脂生産量をいう。平成17年度以降では(新)、「販売量」とは、「指定PETボトルの国内製品販売量」及び「輸入製品販売量」の合計値をいう。
- ・全回収量は平成12年度までは市町村分別収集量のみの回収量。平成13年度から事業系回収量との合計。

(資料) PETボトルリサイクル推進協議会 [http://www.petbottle-rec.gr.jp/data/da\\_tou\\_you\\_f.html](http://www.petbottle-rec.gr.jp/data/da_tou_you_f.html)

[参考] 廃棄物処理・リサイクルガイドライン

品 目	項 目	目 標			
		当 初	平成15年9月 改訂時	平成17年10月 改訂時	平成18年10月 改訂時
スチール缶	リサイクル率	平成7年 60%以上	85%以上	85%以上	85%以上を維持
アルミ缶	再資源化率	平成7年度 60%	平成18年度 85%	平成18年度 85%	85%以上を維持
ガラスびん	リット利用率	平成7年度 55%	平成17年度 85%	平成22年度 90%	平成22年度 91%
紙	古紙利用率	平成6年度 55%	平成17年度 60%	平成17年度 60%	平成22年度 62%
プラスチック (ペットボトル)	回収率	—	平成26年度 80%以上	平成26年度 80%以上	平成26年度 80%以上

「廃棄物処理・リサイクルガイドライン」は、事業者の自主的な取組を促進することを目的として、事業者が廃棄物処理・リサイクルとして取り組むべき事項を整理したものであり、平成2年12月の産業構造審議会（所管：経済産業省）において初めて策定されたものです。その後、ガイドラインは、累次の改定を経る中で対象品目・業種の拡大を図るほか、品目別・業種毎の取組内容の充実を図られています。

### (3) リサイクル関係団体等一覧

#### ア 登録廃棄物再生事業者

廃棄物の処理及び清掃に関する法律第20条の2に基づき、知事が登録した廃棄物再生事業者は次のとおりです。  
(平成22年12月31日現在)

なお、この制度は、知事による登録制度を設けることにより、廃棄物の再生を業として営んでいる者の資質の向上及び市町村における一般廃棄物の再生への協力体制の整備を図ることを目的とするものです。

登録番号	事業者名	所在地	品目					電話番号
			古紙	金属くず	空き瓶	古繊維	ペットボトル	
2392002	有限会社 山田商店	小牧市大字市之久田字昭和479番地 (事) 小牧市大字市之久田字昭和479番地	○					0568-72-8262
2392003	福田三商 株式会社	名古屋南区千竜通二丁目14番地1 (事) 名古屋南区千竜通2-16-2 (事) 名古屋西区名西二丁目27番22号 (事) 名古屋市港区藤前2丁目201-1 (事) 名古屋市北区辻町2丁目36番地 (事) 豊橋市間屋町1番地1号 (事) 岡崎市大平町字堤下77-1 (事) 一宮市大和町妙興寺字二反割15-4 (事) 半田市瑞穂町6-1-1 (事) 春日井市金ヶ口町3011番地の15 (事) 豊田市柿本町6-4-1 (事) 安城市三河安城東町2丁目5番地19 (事) 小牧市新小木二丁目9番	○					052-825-2111
2393004	株式会社 山治紙業	豊川市伊奈町並松167番地 (事) 豊川市伊奈町並松167番地 (事) 豊橋市藤並町字藤並16番地の5	○	○	○	○		0533-73-3005
2393005	新英金属 株式会社	安城市住吉町3丁目12番1号 (事) 安城市住吉町3丁目12番1号 (事) 豊橋市大岩町字久保田48番58 (事) 岡崎市大平町堤下78番1 (事) 一宮市千秋町塩尻字流19番地 (事) 碧南市須磨町2番地24(衣浦6号地) (事) 豊田市鴻ノ巣町3丁目18番地 (事) 安城市東栄町柳原119番2号		○				0566-98-2211
2393006	豊田メタル 株式会社	半田市日東町1番地の6 (事) 半田市日東町1番地の6		○				0569-22-0211
2393008	株式会社 石川マテリアル	名古屋昭和区山花町124番地 (事) 愛知郡東郷町大字春木字上正葉廻間3828番地の1 (事) 名古屋市緑区鳴海町赤塚131番地の11 (事) 名古屋市守山区苗代二丁目3番20号 (事) 名古屋市千種区田代本通一丁目16番地 (事) 豊明市沓掛町切山149番1 (事) 名古屋市港区遠若町二丁目60番2 (事) 名古屋市港区築三町三丁目1番2	○	○		○		0561-37-2661
2393009	合資会社 柴田正則商店	名古屋市千種区千種三丁目34番11号 (事) 名古屋市千種区千種三丁目34番11号			○			052-731-8761
2393010	株式会社 鈴六	岡崎市大平町字堤下73番地1 (事) 岡崎市大平町字堤下73番地1				○		0564-21-5305
2393011	有限会社 大原硝子店	名古屋市中村区則武本通3丁目31番地 (事) 岩倉市北島町中野田36番地 (事) 北名古屋市鍛冶ヶ一色襟39番地			○			052-461-2151
2393012	小牧金属 株式会社	小牧市市之久田一丁目208番地 (事) 小牧市市之久田一丁目208番地		○				0568-72-1414
2393013	大宝金属 株式会社	名古屋市中川区福船町4丁目1番地 (事) 名古屋市中川区福船町4丁目1番地		○				052-362-1087
2393014	加賀商事 株式会社	名古屋瑞穂区塩入町17番6号 (事) 名古屋瑞穂区塩入町16番25号		○				052-811-2107
2393015	株式会社 小野商店	清須市須ヶ口2280番地 (事) 清須市須ヶ口2280番地				○		052-400-0421
2393016	株式会社 オノウール	清須市須ヶ口千田林1764番地1 (事) 清須市須ヶ口1764 (事) 清須市西堀江西浦2467				○		052-400-0581

登録番号	事業者名	所在地	品目					電話番号
			古紙	金属くず	空き瓶	古繊維	ペットボトル	
2393017	興亜商事 株式会社	名古屋市千種区北千種一丁目8番26号 (事) 名古屋市千種区北千種一丁目8番26号 (事) 愛知郡長久手町大字長湫字下川原16番地の1	○					052-721-3321
2393018	株式会社 オノセイ	名古屋市南区弥次エ町2丁目31番地の1 (事) 名古屋市南区弥次エ町2丁目31番地の1	○					052-613-1221
2393019	有限会社 メイホウ	名古屋市中川区西中島二丁目921番地 (事) 名古屋市中川区西中島二丁目921番地		○				052-381-3221
2393020	株式会社 名古屋北勢商事	名古屋市北区平手町1丁目29番地 (事) 名古屋市北区平手町1丁目29番地	○					052-915-2814
2393021	合資会社 桑原太郎吉商店	名古屋市昭和区池端町2丁目2番地 (事) 名古屋市緑区大高町北平部2-2-9				○		052-841-2986
2393022	大成金属 株式会社	春日井市中切町二丁目1番13 (事) 春日井市中切町二丁目1番13		○				0568-84-9888
2393023	株式会社 松山商店	名古屋市港区十一屋二丁目135番地 (事) 名古屋市港区十一屋二丁目135番地		○				052-381-1988
2393024	藤原 真良 (藤原商店)	豊橋市大村町字池田16番地 (事) 豊橋市大村町字池田13、14、15番地 (事) 豊橋市下条東町大師54番地			○			0532-52-4141
2393026	美濃金属 株式会社	小牧市新小木一丁目8番地 (事) 小牧市新小木一丁目8番地		○				0568-73-1020
2393027	三河物産 株式会社	豊川市穂ノ原三丁目14番地8 (事) 豊川市穂ノ原三丁目14番地8		○				0533-86-8138
2393028	株式会社 紙藤	西尾市熊味町南十五夜54番地 (事) 西尾市熊味町南十五夜54番地		○				0563-56-7075
2393029	大脇金属 株式会社	丹羽郡大口町上小口2丁目152番地の1 (事) 丹羽郡大口町上小口2丁目152番地の1		○				0587-95-6800
2393030	万洋商事 株式会社	名古屋市中区大須四丁目14番48号 (事) 豊明市新田町中ノ割121-1 (事) 名古屋市港区善進本町454 (事) 名古屋市天白区天白町植田東屋下50-1	○					052-264-1508
2393031	株式会社 かね丈商店	名古屋市南区千竈通6丁目6番地 (事) 名古屋市南区千竈通6丁目6番地		○				052-811-1960
2393032	株式会社 紅久商店	豊橋市南松山町148番地 (事) 豊橋市花中町18番地 (事) 豊橋市三弥町字元屋敷90 (事) 豊橋市神野新田町チの割12 (事) 豊川市白鳥町高田74番1 (事) 豊川市穂ノ原三丁目27番2		○				0532-31-1304
2393033	有限会社 協和金属商会	半田市有楽町7丁目141番地 (事) 半田市有楽町7丁目141番地		○				0569-22-5511
2393034	株式会社 宮岡商店	犬山市大字犬山字南古券191番地 (事) 犬山市上坂町一丁目76番		○				0568-61-0359
2393035	西原金属 株式会社	清須市春日郷ヶ島76番地 (事) 清須市春日郷ヶ島76番地		○				052-501-7090
2393036	ヤマショー金属 有限会社	小牧市大字三ツ淵字西池田195番地の1 (事) 小牧市大字三ツ淵字西池田195番地の1		○				0568-73-4028
2393037	株式会社 ハニダ	丹羽郡扶桑町大字南山名字野田浦48番地 (事) 丹羽郡扶桑町大字南山名字野田浦48番地 (事) 丹羽郡扶桑町大字小淵字寺浦54番地 (事) 丹羽郡扶桑町大字小淵字宮東ノ切61番地 (事) 江南市草井町中66番地	○			○		0587-93-2995
2393038	有限会社 大串商店	岡崎市美合町字下ノ端19番地 (事) 岡崎市美合町字下ノ端19番地				○		0564-51-1731
2393039	有限会社 シービック	知多郡美浜町大字奥田字三ヶ市93番地の2 (事) 知多郡美浜町大字奥田字三ヶ市9番地の2		○				0569-87-3131

登録番号	事業者名	所在地	品目					電話番号
			古紙	金属くず	空き瓶	古繊維	ペットボトル	
2393040	トヨキン 株式会社	豊田市鴻ノ巣町3丁目33番地						0565-28-2222
		(事) 豊田市鴻ノ巣町3丁目33番地		○				
		(事) 豊田市鴻ノ巣町5丁目8番地		○				
		(事) 豊田市高岡町新宮58番地の1		○				
		(事) 刈谷市井ヶ谷町石根1-233		○				
		(事) 田原市緑が浜2号2番4		○				
2393041	有限会社 海洋紙業	豊橋市下地町橋口54番地						0532-54-4191
		(事) 豊橋市下地町橋口96番地の2	○					
2393042	北勢商事 株式会社	三重県桑名市片町29番地						0594-22-0679
		(事) 一宮市今伊勢町宮後字西茶原21の1	○					
2393043	株式会社 カネウミ	名古屋市南区加福町三丁目1番地1						052-611-7268
		(事) 名古屋市南区加福町三丁目1番地1		○				
		(事) 東海市横須賀町天室新田106番地の30		○				
		(事) 知多郡美浜町大字河和字上前田366番2		○				
2393044	合資会社 小野清重商店	名古屋市瑞穂区内浜町3番5号						052-821-8895
		(事) 名古屋市瑞穂区内浜町3番5号			○			
		(事) 名古屋市南区中割町4丁目34番			○			
		(事) 知多市新舞子字西畑57			○			
2393045	朝日金属 株式会社	名古屋市北区六が池町555番地						052-901-2111
		(事) 名古屋市北区六が池町555番地		○				
		(事) 半田市新居町七丁目123番地		○				
2393046	大成金属 株式会社	名古屋市南区忠次一丁目8番地15号						052-691-2956
		(事) 名古屋市南区忠次一丁目8番地15号		○				
		(事) 知多郡武豊町字石川95の1		○				
2393047	株式会社 光陽	東京都江東区南砂二丁目36番10号						03-3648-3321
		(事) 名古屋市港区藤前3丁目405番			○			
2393048	株式会社 加藤富士男商店	愛西市西保町船戸給43-3						0567-26-1131
		(事) 愛西市西保町船戸給43-3			○			
2393049	大門繊維 株式会社	岡崎市大門5丁目21番地15						0564-23-7711
		(事) 岡崎市大門5丁目21番地15				○		
2393050	リメイキング 株式会社	岐阜県岐阜市上新町10番地						058-274-7770
		(事) 名古屋市南区元塩町6丁目16番地	○					
		(事) 名古屋市西区砂原町341番地	○					
2393051	大幸商事 株式会社	名古屋市東区大幸四丁目2番27号						052-722-2366
		(事) 名古屋市守山区太田井3番5号	○					
2393052	有限会社 山徳金属	豊川市宿町青木28番地						0533-72-2285
		(事) 豊川市宿町青木28番地		○				
2393053	丸ア金属 株式会社	一宮市明地字下柳之内78-1						0586-69-3898
		(事) 一宮市明地字下柳之内78-1		○				
2393054	豊鋼業 株式会社	東海市南柴田町ヲノ割457番45						052-604-3424
		(事) 東海市南柴田町ヲノ割457番45		○				
2393055	國領商事 株式会社	名古屋市南区内田橋一丁目13番18号						052-691-1825
		(事) 東海市南柴田町ヲノ割95-25		○				
2393056	中部メタルワーク 株式会社	愛西市日置町式橋19番地						0567-24-2727
		(事) 愛西市日置町式橋19番地		○				
2393057	株式会社 橋本商店	小牧市中央六丁目41番地						0568-76-2211
		(事) 小牧市中央六丁目41番地		○				
2393058	美濃製紙原料 株式会社	岐阜県岐阜市元浜町9番地						058-326-2755
		(事) 名古屋市西区こも原町15番地	○					
2393059	株式会社 安田商店	名古屋市港区正保町8丁目8番地						052-381-6201
		(事) 名古屋市港区正保町8丁目8番地			○			
2393060	有限会社 シミズ金属	名古屋市中村区鳥居通3丁目15番地						052-471-5340
		(事) 名古屋市中村区鳥居通3丁目15番地		○				
2393061	高田商事 株式会社	大阪府大阪市西成区天下茶屋東一丁目8番3号						06-6651-6131
		(事) 岡崎市藪田1丁目13番地18				○		
		(事) 岡崎市大門5丁目9番地15				○		
2393062	合資会社 川口商店	岡崎市朝日町4丁目102番地						0564-22-2504
		(事) 岡崎市朝日町4丁目102番地				○		

登録番号	事業者名	所在地	品目					電話番号
			古紙	金属くず	空き瓶	古繊維	ペットボトル	
2394064	ニチモウ商事 株式会社	岡崎市橋目字割塚30番地 (事) 岡崎市橋目字割塚30番地 (事) 安城市弁天町2番9号	○					0564-32-1564
2394065	昭栄金属 株式会社	一宮市丹陽町五日市場字天上126番地 (事) 一宮市丹陽町五日市場字天上126番地		○				0586-76-3221
2394066	東栄商店 株式会社	西尾市住崎町新切山10番地1 (事) 西尾市法光寺町西田25		○				0563-54-4318
2394067	大豊産業 株式会社	豊田市寿町7丁目51番地 (事) 豊田市堤町寺池上15-6		○				0565-28-1995
2394068	岡田金属 株式会社	名古屋市緑区大高町字上塩田58番地 (事) 名古屋市緑区大高町字上塩田58番地		○				052-624-2111
2394069	ホームメックス 株式会社	豊田市錦町1丁目95番地 (事) 豊田市矢並町香沢219番3		○	○			0565-33-2468
2394070	トーヨーメタル 株式会社	豊橋市大岩町字佃9番地の5 (事) 豊橋市大岩町字佃9番地の5 (事) 豊橋市二川町字四畝町150番地の3		○				0532-41-5603
2394072	株式会社 金属資源開発商会	あま市七宝町川部出屋敷76番地2 (事) あま市七宝町川部出屋敷76番地2		○				052-441-5385
2395074	株式会社 中西	豊明市栄町高根103番地 (事) 豊明市栄町高根103番地	○	○	○		○	0562-97-6925
2395075	株式会社 トキワ	岐阜県中津川市桃山町3番20号 (事) 尾張旭市晴丘町東82番地	○					0573-66-1015
2395076	株式会社 小島良太郎商店	名古屋市南区明円町169番地 (事) 名古屋市南区明円町169番地 (事) 知多市岡田字南五郎左池1番地他			○			052-811-6496
2395077	株式会社 大久保東海	岡崎市宮地町字北浦33番地 (事) 岡崎市宮地町字郷西11-1	○					0564-55-8365
2395078	有限会社 岩田清掃	瀬戸市山の田町43番地の303 (事) 愛知郡長久手町大字岩作字三ヶ峯2番1162番地 (事) 愛知郡長久手町大字岩作字三ヶ峯2番1177番地		○	○			0561-21-0006
2395079	西尾 次郎 (西尾商店)	名古屋市中川区富田町大字戸田字宮田30番地 (事) 名古屋市中川区吉津二丁目712番地	○					052-432-2965
2395080	徳島興業 株式会社	名古屋市中川区富川町3丁目25番地 (事) 名古屋市中川区富川町3丁目25番地			○			052-361-1881
2396081	大栄紙業 株式会社	名古屋市区城西5丁目12番3号 (事) 名古屋市区城西5丁目12番3号 (事) 北名古屋市熊之庄八幡215番地	○					052-531-2478
2396082	有限会社 藁重紙プレスセンター	常滑市金山字菖蒲池34番地 (事) 常滑市金山字出池田205番地	○					0569-43-4135
2396083	アルメック 株式会社	豊明市前後町三ツ谷1361番地 (事) 豊明市前後町三ツ谷1361番地		○				0562-97-7215
2396084	藤川金属 株式会社	刈谷市神明町1丁目21番地1 (事) 知立市上重原町曇り125-1		○				0566-21-2725
2396085	有限会社 伊藤商事	豊川市千両町糸宅11番地 (事) 豊川市千両町糸宅11番地	○					0533-83-0053
2396087	株式会社 サンボー	春日井市出川町4丁目13番地の8 (事) 犬山市字落添25-1 (事) 岡崎市合歓木町字郷東137番地の1		○	○			0568-51-2700
2396088	有限会社 清水商店	豊川市穂ノ原三丁目14番地16 (事) 豊川市穂ノ原三丁目14番地16		○	○			0533-86-8517
2396089	有限会社 名古屋グリーンングリサイクルシステム	西春日井郡春日町大字下之郷字川中149 (事) 西春日井郡春日町大字下之郷字川中149		○				052-401-3746
2396090	大和興業 株式会社	春日井市神屋町2298番地の347 (事) 春日井市明知町字頓明1510番1 (事) 春日井市明知町字頓明1510番45		○				0568-88-0010



登録番号	事業者名	所在地	品目					電話番号
			古紙	金属くず	空き瓶	古繊維	ペットボトル	
2396091	株式会社 明輝クリーナー	豊橋市若松町字中山101番地の34						0532-25-1026
		(事) 豊橋市若松町字中山101番地の5		○				
		(事) 豊橋市原町字南山1番99、字美砂松29番1	○				○	
2396092	株式会社 宮崎	清須市西須ヶ口93番地						052-409-2281
		(事) 清須市西堀江西浦2416番地	○		○	○		
		(事) 名古屋市港区十一屋二丁目10番地	○		○	○		
		(事) 名古屋市港区十一屋二丁目53番地	○		○	○		
		(事) 名古屋市中川区富田町大字千音寺字東尼ヶ塚 1 番 1	○		○	○		
		(事) 豊橋市飯村町字南池42番地の2	○		○	○		
		(事) 瀬戸市穴田町969番地	○		○	○		
		(事) 半田市州の崎町2丁目181番地	○		○	○		
		(事) 津島市唐臼町柳原91番地	○		○	○		
		(事) 刈谷市小垣江町御茶屋下8番地の1	○		○	○		
2397093	美濃桜製紙 株式会社	岐阜県武儀郡武芸川町字宇多院75番地						0575-46-3020
		(事) 西春日井郡春日町下之郷新田88	○					
2398094	松川 進 (松川商店)	名古屋市港区川間町3丁目24番地						052-654-0211
		(事) 名古屋市港区川間町3丁目24番地		○				
2398095	有限会社 立和商店	名古屋市千種区豊年町18番16号						052-711-0859
		(事) 春日井市春日井町七ツ割84番7			○			
		(事) 丹羽郡扶桑町柏森397番地			○			
		(事) 名古屋市千種区豊年町18番16号			○			
2398096	株式会社 東海金属	安城市宇頭茶屋町宮前10番地1						0566-97-8875
		(事) 安城市宇頭茶屋町宮前10番地1		○				
		(事) 豊田市日之出町2丁目5番地		○				
2398097	株式会社 後藤	兵庫県神戸市中央区加納町2丁目1番7号						078-221-5807
		(事) 小牧市小牧原4丁目121番地	○					
2398098	トータルサービス 株式会社	大府市北崎町大根2番地の45						0562-46-2245
		(事) 大府市北崎町大根2番地の45		○	○			
2398102	株式会社 名港宮崎	名古屋市港区正保町二丁目6番地						052-382-7815
		(事) 名古屋市港区正保町二丁目6番地	○		○			
2398103	株式会社 山十	名古屋市緑区大高町字東正池69番6						052-621-2072
		(事) 名古屋市緑区大高町字奥中道45番地の2	○					
2398104	株式会社 エス・エヌ・テー	名古屋市中区三の丸一丁目10番28号						052-231-5507
		(事) 名古屋市中区三の丸一丁目10番28号	○					
2398105	株式会社 三四四	知多市にしの台四丁目19番地の13						0562-55-9050
		(事) 半田市北滑草町 8 5 番、 8 8 番	○	○	○		○	
2398106	株式会社 小牧宮崎	小牧市元町四丁目10番地						0568-73-4171
		(事) 小牧市元町四丁目10番地	○		○			
2398107	グリーン興商 株式会社	稲沢市大塚南11丁目54番地						0587-21-7581
		(事) 稲沢市大塚南11丁目54番地	○		○			
2398108	水谷製紙原料 株式会社	名古屋市中村区十王町16番19号						052-471-1670
		(事) 名古屋市中村区十王町16番19号	○					
		(事) 春日井市稲口町三丁目1番18号	○					
2398109	株式会社 三栄紙料	名古屋市東区泉二丁目17番5号						052-931-8222
		(事) 名古屋市東区泉二丁目17番5号	○					
2398110	株式会社 藤川紙業	東京都荒川区西日暮里二丁目32番20号						03-3807-9344
		(事) 名古屋市昭和区福江二丁目11番25号	○					
2398111	名古屋紙業 株式会社	春日井市如意申町7丁目3番地の4						052-961-9151
		(事) 春日井市如意申町7丁目3番地の4	○					
		(事) 名古屋市東区泉一丁目17番20号	○					
2398112	河村商事 株式会社	春日井市御幸町三丁目 3 番地の 7						052-711-0201
		(事) 春日井市御幸町三丁目3番7号	○					
		(事) 春日井市御幸町三丁目5番5号	○					
		(事) 小牧市大字林字西山 1 9 4 9 番地 1	○					
2399113	株式会社 井土商店	岡崎市材木町1丁目46番地						0564-22-6898
		(事) 岡崎市大樹寺1丁目12-2	○					

登録番号	事業者名	所在地	品目					電話番号
			古紙	金属くず	空き瓶	古繊維	ペットボトル	
2399115	株式会社 マツダ	あま市下萱津宿ノ口985番地の1 (事) 春日井市高山町1丁目20番地の12 (事) あま市下萱津宿ノ口985番地の1	○					052-444-3255
2399116	長谷川 浩 (長谷川商事)	名古屋市名東区香坂1728番地 (事) 名古屋市名東区香坂1728番地	○					052-771-2918
2399118	愛知県金属 株式会社	名古屋市熱田区桜田町9番18号 (事) 名古屋市熱田区桜田町9番18号 (事) 名古屋市熱田区沢下町5番1号		○				052-882-5221
2399119	荒井 節子 (第一紙料商会)	名古屋市中川区細米町1丁目57番地の1 (事) 名古屋市中川区細米町2丁目10番地の2、3	○					052-361-7262
2399120	株式会社 小野商店	名古屋市南区岩戸町8番2号 (事) 名古屋市南区岩戸町8番2号		○				052-821-2983
2399121	木曾川環境クリーン 株式会社	一宮市木曾川町黒田字松山東南ノ切56番地 (事) 一宮市木曾川町黒田三ノ通り202番		○	○		○	0586-86-8271
2399122	株式会社 マツヤ商事	春日井市勝川町2丁目3番地の18 (事) 春日井市勝川町2丁目3番地の18	○					0568-31-6004
2399123	日本ウエス 株式会社	岡崎市大平町字欠下90番地 (事) 岡崎市大平町字欠下90番地	○			○		0564-21-1246
2399124	株式会社 美和宮崎	あま市丹波前並5番地 (事) あま市丹波前並3番地	○					052-441-6592
2399125	コスモリサイクル 株式会社	稲沢市福島町沢西95番地の1 (事) 稲沢市福島町沢西95番地の1		○				0587-36-2015
2399126	株式会社 村上金属興業	名古屋市南区鯛取通5丁目10番地 (事) 名古屋市南区鯛取通5丁目10番地		○				052-811-0984
2399127	株式会社 尾張紙業	清須市春日新田86番地 (事) 清須市春日新田86番地	○					052-400-1288
2399128	株式会社 春日井宮崎	春日井市追進町二丁目33番地 (事) 春日井市追進町二丁目33番地	○					0568-33-5388
2399129	株式会社 福井商店	一宮市大字佐千原字北切野56番地 (事) 一宮市大字佐千原字北切野31番地1	○					0586-73-1712
2399130	有限会社 三洋サービス	名古屋市千種区仲田一丁目5番20号 (事) 名古屋市港区善進本町348		○	○			052-711-2395
2399131	株式会社 クロス	名古屋市南区天白町1丁目13番地 (事) 名古屋市南区天白町1丁目13番地				○		052-611-6822
2300132	株式会社 東伸サービス	日進市浅田町平字4番地の622 (事) 日進市岩崎町阿良池7番の1		○				052-801-0775
2300133	有限会社 山田実業	愛西市東保町西河原21番1 (事) 海部郡大治町大字西條字城前田85番地	○	○	○			0567-28-8029
2300134	株式会社 マルチョーリサイクル	豊田市本新町5丁目78番地1 (事) 豊田市本新町5丁目78番地1	○					0565-32-2885
2300135	有限会社 加賀屋	名古屋市昭和区元宮町六丁目17番地の4 (事) 名古屋市南区宝生町4丁目32番2	○	○	○	○		052-761-0884
2300136	株式会社 カナザワ	愛知県東郷町大字春木字深池1756番地の1 (事) 愛知県東郷町大字春木字深池15-1		○				0561-39-2134
2300137	有限会社 紙資源名古屋	江南市山尻町本丸西124番地 (事) 江南市山尻町本丸西124番地	○					0587-54-6779
2300138	カニエ金属 株式会社	海部郡蟹江町西之森7丁目176番地 (事) 海部郡蟹江町西之森7丁目176番地		○				0567-96-0011
2300139	株式会社 大綿	愛西市西川端町中東山86 (事) 愛西市西川端町中東山86				○		0567-37-3773
2300140	有限会社 杉本商店	丹羽郡扶桑町大字高雄字郷東198番地 (事) 丹羽郡扶桑町大字高雄字郷東198番地		○				0587-93-4866
2300141	有限会社 太田商店	名古屋市中村区黄金通二丁目12番地 (事) 名古屋市中村区黄金通二丁目12番地 (事) 春日井市出川町2036-1	○	○				052-452-0338
2301142	ミノキン 株式会社	春日井市西尾町字欠ノ下946番地14 (事) 春日井市西尾町字欠ノ下946番地14		○				0568-73-1020

登録番号	事業者名	所在地	品目					電話番号
			古紙	金属くず	空き瓶	古繊維	ペットボトル	
2301143	株式会社 小谷商事	名古屋市中川区上流町二丁目16番地、18番地1 (事) 名古屋市中川区上流町二丁目16番地		○				052-353-3913
2301144	有限会社 ヤマウチ金属	名古屋市中川区豊三丁目3番8号 (事) 名古屋市中川区豊三丁目3番8号		○				052-691-1304
2301145	メトレック産業 株式会社	半田市潮干町1番19 (事) 半田市潮干町1番19		○				0569-29-4777
2301146	有限会社 村松商店	西尾市尾花町前砂地14 (事) 西尾市尾花町前砂地14	○					0563-52-1130
2301147	有限会社 スズキ康	名古屋市守山区天子田3丁目406番地 (事) 名古屋市守山区天子田3丁目406番地	○					052-776-5544
2301148	中部保全 株式会社	岡崎市柱町字下荒子57番地1 (事) 額田郡幸田町大字坂崎字与荒子26番地	○	○	○		○	0564-51-1858
2301149	有限会社 鈴木商店	名古屋市守山区森孝三丁目1029番地 (事) 名古屋市守山区森孝三丁目1029番地		○				052-771-8170
2301150	株式会社 ワラケン	名古屋市南区南野三丁目265番地 (事) 名古屋市南区南野三丁目265番地	○					052-611-5847
2301151	共栄 株式会社	兵庫県神戸市中央区栄町通二丁目3番9号共栄ビル (事) 碧南市港本町1番18号		○				078-321-2121
2301152	竹田 正良 (竹田商店)	あま市花正地先41番地 (事) あま市花正八反田18番地		○				052-443-5662
2301153	城部 秀蔵 (丸物商店)	名古屋市南区鶴見通1丁目6番地の4 (事) 東海市南柴田町字の割457-23		○				052-601-3758
2301154	阿石金属製錬工業 株式会社	名古屋市瑞穂区新開町23番6号 (事) 小牧市大字大草壇之上5530		○				052-871-0411
2301155	ダルマ産業 株式会社	一宮市丹陽町五日市場字吉原50番地 (事) 一宮市丹陽町五日市場字吉原50番地		○				052-409-5728
2301156	丸電 株式会社	名古屋市西区上名古屋四丁目18番11号 (事) 北名古屋市久地野牧野49番地の2		○				052-524-1611
2301157	山田 道弘 (山弘商店)	名古屋市南区忠次一丁目1番2号 (事) 名古屋市南区忠次一丁目1番2号		○				052-691-9552
2301158	服部 祐二 (服部商店)	名古屋市南区忠次一丁目7番10号 (事) 名古屋市南区忠次一丁目7番10号		○				052-691-0795
2301159	山内 敏 (山内商店)	名古屋市港区名四町70番地 (事) 名古屋市港区名四町70番地		○				052-653-8822
2301160	佐藤 悠兒 (神栄金属)	名古屋市南区三条二丁目3番18号 (事) 名古屋市南区豊一丁目35番10号 (事) 名古屋市南区明治一丁目2201、2296、2297番地		○				052-692-7797
2302161	トーエイ 株式会社	知多郡東浦町大字藤江字ヤンチャ28番地の1 (事) 知多郡東浦町大字藤江字南栄町1番38 (事) 知多郡東浦町大字藤江字亥子新田7番2番1他 (事) 常滑市大曾町四丁目6番			○		○	0562-83-3880
2302162	有限会社 岩城商店	名古屋市瑞穂区膳棚町三丁目34番地の2 (事) 名古屋市瑞穂区膳棚町三丁目34番地の2		○				052-841-2622
2302163	有限会社 澤商店	西尾市徳永町西側71番地 (事) 西尾市徳永町西側71番地			○			0563-59-8243
2302164	株式会社 金光	一宮市蓮池字郷西7番地 (事) 一宮市蓮池字郷西7番地	○					0586-69-7038
2302165	名四金属 株式会社	名古屋市南区七条町三丁目6番の1 (事) 名古屋市南区七条町三丁目6番の1		○				052-692-2012
2302166	有限会社 満留佐電機商会	名古屋市中区大須一丁目32番24号 (事) 名古屋市西区丸野一丁目41番地		○				052-231-6698
2302168	坪井金属 有限会社	小牧市大字東田中字東嶋2057番1 (事) 小牧市大字東田中字東嶋2057番1		○	○	○		0568-73-9141
2302169	清水 嘉博 (大洋物産)	名古屋市南区明治一丁目2番13号 (事) 豊明市沓掛長丘下44-1			○			052-692-0281
2302170	リ・ユース サプライヤー 株式会社	静岡県静岡市清水区興津中町992番地の1 (事) 名古屋市港区油屋町二丁目6番地	○					0543-69-6886

登録番号	事業者名	所在地	品目					電話番号
			古紙	金属くず	空き瓶	古繊維	ボトル	
2302171	株式会社 トリックスマタル	豊橋市花田町字網田123番地 (事) 豊橋市花田町字網田123番地		○				0532-31-7977
2303172	株式会社 神田商店	豊橋市向山町字一本松11番地の1 (事) 豊橋市小畷町624番地 (事) 豊橋市つづじが丘1丁目14番地の6		○				0532-53-2353
2303173	株式会社 トージン	豊橋市明海町1番地 (事) 豊橋市大村町山所12番地		○				0532-25-9355
2303174	株式会社 ヤマショー	弥富市橋一丁目8番 (事) 弥富市橋一丁目8番		○				0567-68-6116
2303175	株式会社 クレス名古屋	名古屋市千種区千種三丁目13番17号 (事) 海部郡飛島村木場一丁目7番1		○	○		○	0567-55-3023
2303176	大和リテック 株式会社	名古屋市港区金船町三丁目1番地 (事) 名古屋市港区金船町三丁目1番地		○				052-654-5933
2303177	株式会社 セキ	名古屋市中川区清船町一丁目3番地 (事) 名古屋市中川区清船町一丁目3番地		○				052-353-5397
2303178	杉山金属 株式会社	名古屋市瑞穂区豆田町一丁目8番地 (事) 名古屋市瑞穂区豆田町一丁目8番地		○				052-871-4607
2303179	宮澤紙業 株式会社	清須市土器野新田732番地の3 (事) あま市中萱津五反田9、10番地	○					052-400-9782
2304180	有限会社 松和メンテナンス	豊橋市三本木町字新東上39番地の16 (事) 豊橋市東細谷町字大寒115番地の2			○			0532-47-4422
2304181	一宮紙原料 株式会社	一宮市常願通5丁目20番地の1 (事) 一宮市常願通5丁目20番地の1	○					0586-73-7840
2304182	有限会社 江南紙原料	一宮市常願通6丁目6番地の3 (事) 丹羽郡扶桑町大字南山山名字名護根5番地	○					0586-24-0879
2304183	有限会社 ビーシーシー	北名古屋市九之坪長堀61番地 (事) 名古屋市西区新木町84番地		○	○			0568-25-9628
2304184	J P 資源 株式会社	東京都中央区日本橋室町4丁目2番10号 (事) 犬山市字二タ俣1番6	○					03-3279-3381
2304185	共同紙業 株式会社	春日井市下津町97番地 (事) 春日井市下津町97番地	○					0568-81-9243
2304186	株式会社 トーアクリーン	安城市根崎町東新切2番地2 (事) 安城市根崎町東新切2番地2	○	○	○	○	○	0566-92-7770
2304187	有限会社 金城商会	名古屋市昭和区福江二丁目6番24号 (事) 名古屋市中川区応仁町1丁目13番地		○				052-881-0833
2304188	富士三商 株式会社	名古屋市南区塩屋町1丁目3番地6 (事) 名古屋市中川区福船町1丁目1番2 (事) 名古屋市中川区五女子町2丁目86番地の1 (事) 津島市西愛町2丁目25番地	○	○				052-353-3121
2304189	有限会社 井上商店	名古屋市守山区瀬古3丁目1019番地 (事) 名古屋市守山区瀬古3丁目1019番地	○					052-793-0315
2305190	株式会社 西山商店	名古屋市南区豊田二丁目18番3号 (事) 名古屋市南区戸部下一丁目407番		○	○			052-692-2393
2305191	東海清掃 株式会社	愛知県東郷町清水四丁目11番地3 (事) 愛知県東郷町清水四丁目11番地3	○	○	○			0561-39-3321
2305192	有限会社 東海美化	岡崎市下青野町字太田川原3番地2 (事) 岡崎市下青野町字太田川原3番地2		○	○			0564-57-7211
2305193	双葉興業 株式会社	北名古屋市六ツ師山の神150番地の3 (事) 北名古屋市六ツ師大島131番地1		○	○			0568-23-1501
2305194	株式会社 三原興業	小牧市大字大草字久捨2989番地 (事) 小牧市大字大草字久捨2922番地		○				0568-79-6765
2305195	高和興業 株式会社	海部郡飛島村金岡53番の3 (事) 海部郡飛島村金岡53番の3		○				0567-55-0002
2305196	東海資源 株式会社	名古屋市西区木前町156番地 (事) 名古屋市西区見寄町44番地	○					052-504-1686
2305197	明和興業 株式会社	豊明市二村台二丁目26番地の14 (事) みよし市福谷町大坂142-1		○				0562-92-6681

登録 番号	事業者名	所在地	品目					電話番号
			古 紙	金 属 く ず	空 き 瓶	古 織 維	ペ ット ル	
2306001	三和清掃 株式会社	小牧市大字本庄2613番地の114						0568-79-2740
		(事) 名古屋市港区善進本町487	○					
		(事) 名古屋市守山区下志段味字長茂232-1					○	
		(事) 春日井市春日井上ノ町字上ノ町197-1		○	○			
2306002	有限会社 新實商店	岡崎市矢作町字高縄手1番地						0564-31-4971
		(事) 安城市東栄町横根畑59-7	○	○				
2306003	株式会社 栗本	一宮市千秋町大字塩尻字流19番地						0586-76-3113
		(事) 一宮市千秋町大字塩尻字流19番地		○				
2306004	水野産業 株式会社	刈谷市松坂町一丁目201番地						0566-21-2681
		(事) 刈谷市松坂町二丁目302番地		○				
2306005	株式会社 アメニティライフ	弥富市海老江一丁目56番地						0567-65-3101
		(事) 弥富市三好五丁目31番1	○	○	○		○	
2306006	株式会社 アビゾ	名古屋市港区昭和町14番地の24						052-619-6600
		(事) 名古屋市港区昭和町14-24	○	○				
2306008	まる藤商会 有限会社	豊田市高岡町長根14番地29						0565-51-0052
		(事) 豊田市若林西町茶屋間67-2	○					
2307001	東海装備 株式会社	名古屋市瑞穂区大喜町五丁目17番地						052-841-8627
		(事) 名古屋市中川区吉津5丁目610番、611番2			○			
2307002	池田商事 株式会社	名古屋市守山区森孝一丁目712番地						052-771-6686
		(事) 瀬戸市美濃池町113番地		○	○			
2307003	山一興業 合資会社	稲沢市祖父江町森上本郷六4番地						0587-97-0217
		(事) 稲沢市祖父江町森上本郷六11番3	○					
2307004	不二商事 株式会社	名古屋市中川区清川町五丁目2番地の3						052-362-0235
		(事) 名古屋市中川区清川町五丁目2番地の3		○				
2307005	株式会社 エコ・ポリス	名古屋市西区あし原町7番地						052-501-7002
		(事) 名古屋市西区あし原町7番地	○	○				
2308001	株式会社 茨木金属商会	兵庫県姫路市飾磨区加茂242番地の1						0792-34-1667
		(事) 東海市名和町一番割下63番地		○				
2308003	有限会社 小林商店	名古屋市南区元塩町三丁目14番地						052-612-1562
		(事) 名古屋市南区元塩町三丁目14番地		○				
2308004	株式会社 米彦	清須市須ヶ口2325番地						052-400-3666
		(事) 清須市西須ヶ口65	○					
2308005	株式会社 安田鋼業	大阪府岸和田市中井町二丁目1番1号						072-443-2256
		(事) 知立市西町宮後20番地		○				
2308006	株式会社 ジェイビーシーズ	豊川市千両町下ノ市場107番地2						0533-85-1591
		(事) 田原市浦町北落方22番		○				
2308007	有限会社 大矢清掃	名古屋市名東区藤森西町1903番地の2						052-776-8808
		(事) 名古屋市名東区小井堀町404番地			○			
2308008	有限会社 ライフ・ルネッサンス	岡崎市岡町字東野々宮12番地7						0564-52-5743
		(事) 岡崎市岡町字下野川74番地2	○					
2309001	株式会社 エコペーパー J P	尾張旭市晴丘町東82番地1						0561-53-3315
		(事) 尾張旭市晴丘町東82番地1	○					
2309002	有限会社 金田商店	名古屋市瑞穂区豆田町二丁目3番地の4						052-881-5673
		(事) 名古屋市瑞穂区豆田町二丁目3番地の4		○				
2310001	有限会社 袴田商店	岡崎市末広町11番地9						0564-24-8470
		(事) 岡崎市末広町11番地9	○			○		
2310002	名成産業 株式会社	名古屋市東区矢田五丁目7番7号						052-721-6655
		(事) 春日井市松河戸町一ツ橋4046番1		○	○			
計	207事業者	289事業場						

## (2) リサイクル関係団体等一覧

### イ 愛知県再生資源団体連合会

[所在地] 〒450-0002 名古屋市中村区名駅三丁目2番9号 堀内ビル7階 (愛知県古紙協同組合内)

[電話] 052-533-2371 [FAX] 052-533-2372

(会員)

団体名	所在地	電話番号
愛知県古紙協同組合	〒450-0002 名古屋市中村区名駅三丁目2番9号 [堀内ビル7階]	052-533-2371
愛知県再生繊維協同組合	〒480-0105 丹羽郡扶桑町大字南山名字野田浦4番地 [(株)ハニダ内]	0587-93-2995
愛知県鉄屑加工処理協同組合	〒446-0072 安城市住吉町三丁目1番1号 [新英金属(株)内]	0566-98-2211
中部びん商連合会	〒470-1161 豊明市栄町高根103番地 [(株)中西内]	0562-97-6925
東海硝子原料問屋組合	〒482-0017 岩倉市北島町中野田3番地 [(有)大原硝子店内]	0587-66-6451
名古屋再生資源協同組合	〒465-0024 名古屋市中東区本郷三丁目50番地 [ユタカハイソ101]	052-774-5351

### ウ 名古屋リサイクル協同組合

[所在地] 〒450-0002 名古屋市中村区名駅三丁目2番9号 堀内ビル7階

[電話] 052-582-3990

[Web] <http://www.aiweb.or.jp/meirikyo/>

### エ 財団法人古紙再生促進センター中部地区委員会事務局

[所在地] 〒450-0002 名古屋市中村区名駅4丁目2番25号 名古屋ビル東館6階

[電話] 052-582-1836

(3) 市町村及び一部事務組合等担当窓口（市町村）

市町村担当窓口	郵便番号	所在地	電話番号	ファックス番号	メールアドレス
名古屋市環境局総務課（総括）			052-972-2665	052-972-4130	a2361@kankyokyoku.city.nagoya.lg.jp
〃 作業課 （廃棄物処理・し尿）			052-972-2399	052-972-4133	
〃 資源化推進室 （リサイクル）			052-972-2390	052-972-4133	
〃 工場課（ごみ処理施設）	460-8508	名古屋市中区三の丸三丁目1番1号	052-972-2384	052-972-4131	
〃 廃棄物指導課 （廃棄物処理業の許可）			052-972-2683	052-972-4132	
〃 施設課（埋立処分地）			052-972-2372	052-972-4131	
〃 減量推進室 （廃棄物の減量）			052-972-2398	052-972-4133	
豊橋市環境部環境政策課 （廃棄物処理・リサイクル）	440-8501	豊橋市今橋町1	0532-51-2399	0532-56-5126	kanyoseisaku@city.toyohashi.lg.jp
〃 施設課 （ごみ・し尿処理施設）	441-3125	豊橋市豊栄町字西530	0532-46-5304	0532-46-7942	
〃 埋立処理課（埋立処分地）	441-3203	豊橋市高塚町字東大縄手441	0532-25-0145	0532-25-9915	
〃 業務課（ごみ収集）	440-0833	豊橋市飯村町字高山11-19	0532-61-4136	0532-66-5374	
〃 上下水道局下水道施設課 （コミュニティ・プラント）	441-8077	豊橋市神野新田町字中島75-2	0532-46-2854	0532-46-2820	
岡崎市環境部ごみ対策課 （廃棄物処理・リサイクル）	444-8601	岡崎市十王町二丁目9	0564-23-6530	0564-23-6536	gomi@city.okazaki.aichi.jp
〃 八帖クリーンセンター （ごみ・し尿処理施設）	444-0922	岡崎市八帖南町字立島2-1	0564-22-5436	0564-25-8146	haccho.clean@city.okazaki.aichi.jp
〃 中央クリーンセンター （ごみ処理施設）	444-3171	岡崎市板田町字西流石2番地1	0564-22-1153	0564-25-8153	chuo.clean@city.okazaki.aichi.jp
〃 北部一般廃棄物最終処分場 （埋立処分地）	444-2112	岡崎市東阿知和町字大入1-36	0564-27-7101	0564-27-7091	
〃 リサイクルプラザ （ごみ処理・リサイクル施設）	444-0002	岡崎市高隆寺町字阿世保5	0564-22-1153	0564-25-8153	
一宮市環境部清掃対策課 （廃棄物処理、リサイクル）	491-0201	一宮市奥町字六丁目山52	0586-45-7004	0586-45-0923	seiso@city.ichinomiya.lg.jp
〃 施設管理課 （ごみ施設、埋立処分地）	〃	〃	0586-45-7004	0586-45-0923	
〃 浄化課（し尿処理施設）	〃	一宮市奥町字六丁目山8	0586-45-4423	0586-45-4933	
〃 尾西清掃事業所 （ごみ、リサイクル）	494-0004	一宮市北今字堀田10	0586-62-3001	0586-61-2090	
瀬戸市市民生活部環境課	489-8701	瀬戸市追分町64-1	0561-88-2674	0561-88-2664	kankyo@city.seto.lg.jp
〃 クリーンセンター （ごみ・し尿処理施設）	489-0851	瀬戸市西山路町1	0561-82-5454	0561-85-2652	
半田市市民経済部クリーンセンター	475-0803	半田市乙川末広町50	0569-23-3567	0569-21-6405	clean-c@city.handa.lg.jp
春日井市環境部ごみ減量推進課 （廃棄物処理、リサイクル）	486-8686	春日井市鳥居松町5丁目44	0568-85-6223	0568-84-8731	gomigen@city.kasugai.lg.jp
〃 クリーンセンター （ごみ処理施設、埋立処分地）	480-0304	春日井市神屋町1-2	0568-88-0247	0568-88-6260	
〃 衛生プラント（し尿処理施設）	486-0953	春日井市御幸町1-1-2	0568-31-6008	0568-33-5756	
〃 清掃事業所 （収集運搬、作業計画）	486-0804	春日井市鷹来町4957-2	0568-84-3211	0568-83-5402	

(3) 市町村及び一部事務組合等担当窓口 (市町村)

市町村担当窓口	郵便番号	所在地	電話番号	ファックス番号	メールアドレス
豊川市経済環境部清掃事業課 (廃棄物処理、減量化対策、し尿処理施設)	442-8601	豊川市諏訪1丁目1	0533-89-2166	0533-89-2197	seiso@city.toyokawa.lg.jp
” 施設管理係 (埋立処分場、処理センター)	442-0001	豊川市千両町三月田61-1	0533-83-2040	0533-83-2040	
” 清掃工場係 (焼却施設、ごみ収集)	442-0863	豊川市平尾町親坂50	0533-87-4010	0533-87-4013	
津島市市民経済部生活環境課清掃事務所 (ごみ、リサイクル)	496-0034	津島市元寺町2-51	0567-26-4228	0567-26-9575	kanky@city.tsushima.lg.jp
” 生活環境課 (し尿、コミュニティ・プラント)	496-8686	津島市立込町2-21	0567-24-1111 (内 2232)	0567-24-1791	
碧南市経済環境部環境課ごみ減量係	447-8601	碧南市松本町28	0566-41-3311 (内 391)	0566-48-2940	kankyoka@city.hekinan.lg.jp
刈谷市経済環境部環境課(リサイクル)	448-8501	刈谷市東陽町1-1	0566-62-1017	0566-24-3481	kankyo@city.kariya.lg.jp
” 清掃事業室 (ごみ、埋立処分地、し尿)	448-0838	刈谷市逢妻町2-25	0566-21-1705	0566-26-0507	
豊田市環境部ごみ減量推進課 (廃棄物処理・リサイクル)	470-1202	豊田市渡刈町大明神39-3	0565-71-3001	0565-71-3000	gomigenryou@city.toyota.aichi.jp
” 清掃施設課 (ごみ処理施設、ごみ最終処分場)	”	”	0565-28-2000	0565-28-2212	
” 清掃業務課 (し尿処理施設)	”	”	0565-71-3003	0565-71-3000	
” 上下水道局下水道維持課 (コミュニティ・プラント)	471-8501	豊田市西町3-60	0565-34-6964	0565-32-3171	
安城市環境部環境保全課(廃棄物処理)	444-1155	安城市堀内町西新田2	0566-76-3053	0566-77-1318	kankyo-hozen@city.anjo.aichi.jp
” (ごみ・し尿処理施設)	444-1221	安城市和泉町大下38	0566-92-0178	0566-92-0405	
” ごみ減量推進室 (減量化、リサイクル)	444-1155	安城市堀内町西新田2	0566-76-3053	0566-77-1318	
西尾市環境部ごみ減量課 (廃棄物処理、リサイクル、し尿)	445-8501	西尾市寄住町下田22	0563-56-2111	0563-56-9195	gomigen@city.nishio.lg.jp
” 環境事業所 (埋立処分地)	445-0013	西尾市貝吹町大牛切32	0563-55-5858	0563-52-5141	
” 環境業務課 (ごみ)	444-0531	西尾市吉良町岡山大岩山65	0563-34-8112	0563-34-8115	kankyog@city.nishio.lg.jp
” 環境業務課 (し尿)	445-0887	西尾市長縄町井ノ元60	0563-56-3756	0563-56-6934	
蒲郡市産業環境部清掃課(ごみ)	443-0105	蒲郡市西浦町口田土1	0533-57-4100	0533-57-3924	seiso@city.gamagori.lg.jp
” 環境課(し尿)	443-8601	蒲郡市旭町17-1	0533-66-1121	0533-66-1188	kankyo@city.gamagori.lg.jp
犬山市生活環境部ごみ減量推進課	484-8501	犬山市大字犬山字東畑36	0568-44-0344	0568-44-0367	020300@city.inuyama.lg.jp
常滑市環境経済部生活環境課	479-8610	常滑市新開町4-1	0569-35-5111	0569-35-3939	seikatsu@city.tokoname.lg.jp
江南市生活産業部環境課 (減量化、リサイクル)	483-8701	江南市赤童子町大堀90	0587-54-1111 (内 406・407)	0587-56-5516	kanky@city.konan.lg.jp
” 環境事業センター (ごみ収集、埋立処分地、し尿処理)	483-8022	江南市和田町旭181	” (内 257・267)	0587-56-5033	kankyo-c@city.konan.lg.jp
小牧市環境交通部廃棄物対策課 (廃棄物処理、減量化、し尿)	485-8650	小牧市堀の内1-1	0568-76-1187	0568-75-8283	haitai@city.komaki.lg.jp
” リサイクルプラザ (廃棄物収集、リサイクル)	485-0802	小牧市大字大草5786-83	0568-78-3631	0568-78-6717	recyclep@city.komaki.lg.jp



(3) 市町村及び一部事務組合等担当窓口（市町村）

市町村担当窓口	郵便番号	所在地	電話番号	ファックス番号	メールアドレス
稲沢市経済環境部ごみ対策課 (廃棄物処理、リサイクル)	492-8391	稲沢市中野川端町74	0587-36-0135	0587-36-3709	kankyo@city.inazawa.aichi.jp
〃 環境施設課 (ごみ処理施設、埋立処分地)	〃	〃	〃	〃	
〃 環境施設課 (し尿処理施設)	490-1301	稲沢市平和町須ヶ谷本 田101	0567-46-2825	0567-46-2825	
〃 上下水道部下水道課 (コミュニティ・プラント)	492-8271	稲沢市石橋6-82	0587-21-4199	0587-21-2017	
新城市生活環境部生活衛生課 (ごみ)	441-1322	新城市日吉字樋田56	0536-22-0521	0536-22-0554	clean-center@city.shinshiro.lg.jp
〃 生活衛生課 (し尿)	441-1331	新城市庭野字向河原1- 1	0536-23-1141	0536-23-1142	
東海市環境経済部清掃センター (廃棄物処理、施設全般、し尿、減量化、 リサイクル)	476-0003	東海市荒尾町奥山10- 48	052-601-2053	052-689-1166	seisou@city.tokai.lg.jp
大府市市民協働部環境課	474-8701	大府市中央町五丁目70	0562-45-6223	0562-47-9996	kankyo@city.obu.lg.jp
知多市生活環境部清掃業務課 清掃センター (ごみ)	478-0046	知多市北浜町11-4	0562-32-5300	0562-32-6235	seisou@city.chita.lg.jp
リサイクルプラザ (リサイクル)	478-0045	知多市南浜町22	0562-55-0300	0562-55-0771	
環境政策課 (し尿)	478-8601	知多市緑町1	0562-33-3151 (内 252, 253)	0562-32-1010	
知立市市民部環境課	472-8666	知立市広見3丁目1	0566-83-1111 (内 217, 218)	0566-83-1141	kankyo@city.chiryu.lg.jp
尾張旭市市民生活部環境課	488-8666	尾張旭市東大道町原田 2600-1	0561-53-2111 (内 363)	0561-52-0831	kankyo@city.owariasahi.lg.jp
高浜市市民総合窓口センター 市民生活グループ	444-1398	高浜市青木町四丁目1- 2	0566-52-1111 (内 264)	0566-52-1110	seikatu@city.takahama.lg.jp
岩倉市市民部環境保全課 (ごみ)	482-0034	岩倉市石仏町稲葉1 (清掃事務所)	0587-66-5912	0587-66-5942	kankyohozen@city.iwakura.lg.jp
〃 (し尿)	482-8686	岩倉市栄町一丁目66 (市役所)	0587-38-5808	0587-66-7135	
豊明市経済建設部環境課	470-1195	豊明市新田町子持松1- 1	0562-92-1113	0562-92-1141	kankyo@city.toyoake.lg.jp
日進市市民生活部環境課	470-0192	日進市蟹甲町池下268	0561-73-2883	0561-72-4603	kankyo@city.nisshin.lg.jp
田原市市民環境部清掃管理課	441-3421	田原市田原町南番場 30-1	0531-22-1111 23-3538(直)	0531-23-0180	seiso@city.tahara.aichi.jp
〃 水道部下水道課 衛生センター (し尿処理施設)	441-3501	田原市高松町尾村崎 549	0531-45-3000	0531-45-3537	
〃 水道部下水道課 (コミュニティ・プラント)	441-3421	田原市田原町南番場 30-1	0531-23-3525	0531-22-3184	gesui@city.tahara.aichi.jp
愛西市市民生活部環境課 (ごみ)	496-8601	愛西市諏訪町池埋500- 1	0567-25-1111	0567-25-1112	kankyo@city.aisai.lg.jp
〃 上下水道部下水道課 (し尿)	496-8639	愛西市江西町大縄場151-1	0567-37-0231	0567-37-2095	gesuido@city.aisai.lg.jp
〃 上下水道部下水道課・業務課 (コミュニティ・プラント)	496-8639	愛西市江西町大縄場151-1	0567-37-0231	0567-37-2095	〃 (下水道課) gyoumu@city.aisai.lg.jp (業務課)
清須市市民環境部生活環境課	452-8569	清須市須ヶ口1238	052-400-2911 (内 4021)	052-400-2963	seikatsukankyo@city.kiyosu.lg.jp
北名古屋市民防環境部環境課	481-8531	北名古屋市民西之保清水 田15	0568-22-1111	0568-25-5533	kankyo@city.kitanagoya.lg.jp

(3) 市町村及び一部事務組合等担当窓口 (市町村)

市町村担当窓口	郵便番号	所在地	電話番号	ファックス番号	メールアドレス
弥富市民生活部環境課 (ごみ、し尿)	498-8501	弥富市前ヶ須町南本田335	0567-65-1111	0567-67-4011	kankyo@city.yatomi.lg.jp
〃 開発部下水道課 (コミュニティ・プラント)	〃	〃	〃	〃	〃
みよし市市民生活部環境課 (廃棄物処理、リサイクル)	470-0295	みよし市三好町小坂50	0561-32-8018	0561-32-2585	kankyo@city.aichi-miyoshi.lg.jp
〃 経済建設部道路下水道課 (コミュニティ・プラント)	〃	〃	0561-32-8022	0561-34-4429	〃
あま市市民生活部環境衛生課	490-1198	あま市甚目寺二伴田76	052-444-3132	052-443-3555	kankyoeisei@city.ama.lg.jp
東郷町生活部環境課	470-0198	愛知郡東郷町大字春木字羽根穴1	0561-38-3111 (内 2189)	0561-38-7933	tgo-kankyo@town.aichi-togo.lg.jp
長久手町生活環境部環境課	480-1196	愛知郡長久手町大字岩作字城の内60-1	0561-56-0612	0561-63-2100	kankyo@town.nagakute.lg.jp
豊山町経済建設部建設課	480-0292	西春日井郡豊山町大字豊場字新栄260	0568-28-0916	0568-28-2870	keizaikankyo-ka@town.toyoyama.lg.jp
大口町地域協働部環境課	480-0144	丹羽郡大口町下小口七丁目155	0587-95-1111	0587-95-1030	kankyou@town.oguchi.lg.jp
扶桑町産業建設部産業環境課	480-0102	丹羽郡扶桑町大字高雄字天道330	0587-93-1111	0587-93-2034	sangyou_sc@town.fuso.lg.jp
大治町建設部産業環境課	490-1192	海部郡大治町大字馬島字大門西1-1	052-444-2711	052-443-4468	sangyokankyoka@town.oharu.lg.jp
蟹江町民生部環境課	497-8601	海部郡蟹江町学戸三丁目1	0567-95-1111 (内 151)	0567-95-9188	kankyo@town.kanie.lg.jp
〃 上下水道部下水道課 (コミュニティ・プラント)	497-0050	海部郡蟹江町学戸一丁目225	0567-95-1500	0567-95-7188	〃
飛島村民生部保健福祉課	490-1434	海部郡飛島村大字松之郷三丁目46-1	0567-52-1001	0567-52-1009	tb-hoken@vill.tobishima.lg.jp
阿久比町民生部環境衛生課	470-2292	知多郡阿久比町大字卯坂字殿越50	0569-48-1111	0569-48-7333	kannkyou@town.agui.lg.jp
東浦町環境経済部環境課	470-2192	知多郡東浦町大字緒川字政所20	0562-83-3111	0562-84-6421	kankyo@town.aichi-higashiura.lg.jp
南知多町厚生部環境課	470-3495	知多郡南知多町大字豊浜字貝ヶ坪18	0569-65-0711	0569-65-0694	kankyo@town.minamichita.lg.jp
美浜町経済環境部環境保全課	470-2492	知多郡美浜町大字河和字北田面106	0569-82-1111	0569-82-5423	kankyo@town.aichi-mihama.lg.jp
武豊町厚生部環境課	470-2392	知多郡武豊町字長尾山2	0569-72-1111 (内 354)	0569-72-1326	kankyo@town.taketoyo.lg.jp
幸田町環境経済部環境課	444-0192	額田郡幸田町大字菱池字元林1-1	0564-63-5146	0564-63-5169	kankyo@town.kota.lg.jp
設楽町生活課	441-2301	北設楽郡設楽町田口字居立2	0536-62-0511	0536-62-1675	seikatsu@town.shitara.aichi.jp
東栄町住民課	449-0292	北設楽郡東栄町大字本郷字上前畑25	0536-76-0503	0536-76-1725	jyumin@town.toei.aichi.jp
豊根村住民課	449-0403	北設楽郡豊根村下黒川字蕨平2	0536-85-1311	0536-85-5005	jyumin@vill.toyone.lg.jp

(平成23年4月1日時点)

(3) 市町村及び一部事務組合等担当窓口（一部事務組合・広域連合）

組 合 の 名 称	構 成 市 町 村	郵便番号	事 務 所 の 所 在 地
愛北広域事務組合	犬山市、江南市、岩倉市、大口町、扶桑町	482-0016	岩倉市野寄町向山760
中部知多衛生組合	半田市、常滑市、武豊町	470-2301	知多郡武豊町字壺町田90-10
東部知多衛生組合	大府市、豊明市、阿久比町、東浦町	470-2101	知多郡東浦町大字森岡字葎野41
衣浦衛生組合	碧南市、高浜市	447-0067	碧南市広見町1丁目1-1
常滑武豊衛生組合	常滑市、武豊町	470-2301	知多郡武豊町字壺町田27
蒲郡市幸田町衛生組合	蒲郡市、幸田町	443-8601	蒲郡市旭町17-1 蒲郡市役所内（事務局）
		444-0124	額田郡幸田町大字深溝字黒田8 処理場（し尿）
逢妻衛生処理組合	豊田市、知立市	473-0934	豊田市前林町前越1
西知多医療厚生組合	東海市、知多市	478-0006	知多市三反田3丁目1-2
尾張東部衛生組合	瀬戸市、尾張旭市、長久手町	488-0031	尾張旭市晴丘町東33-1
海部地区環境事務組合	津島市、愛西市、弥富市、あま市（旧七宝町、旧美和町）、大治町、蟹江町、飛島村	496-0071	津島市新開町2-212 新開センター（事務局、し尿）
		498-0068	弥富市鍋田町八穂399-3 八穂クリーンセンター（ごみ）
		498-0067	弥富市上野町2-15 上野センター（し尿）
小牧岩倉衛生組合	小牧市、岩倉市	485-0806	小牧市大字野口2881-9
知多南部衛生組合	南知多町、美浜町	470-3321	知多郡南知多町大字内海字檜木77-1
尾張旭市長久手町衛生組合	尾張旭市、長久手町	480-1132	愛知郡長久手町上川原1-1 香流苑（事務局）
		488-0053	尾張旭市下井町勿内2344-3 昭和苑
刈谷知立環境組合	刈谷市、知立市	448-0861	刈谷市半城土町東田46
江南丹羽環境管理組合	江南市、大口町、扶桑町	480-0121	丹羽郡大口町河北1丁目131
北設広域事務組合	設楽町、東栄町、豊根村、長野県根羽村	441-2601	北設楽郡設楽町津具字下川原5-1（事務局）
		449-0213	北設楽郡東栄町大字振草字小林中田16（ごみ）
		441-2303	北設楽郡設楽町松戸字ワカドチ10-3（し尿）
北名古屋衛生組合	北名古屋市、豊山町	481-0041	北名古屋市九之坪五反地80番地
尾三衛生組合	日進市、みよし市、東郷町	470-0151	愛知郡東郷町大字諸輪字百々51-23
日東衛生組合	日進市、東郷町	470-0132	日進市梅森町向江1630
五条広域事務組合	清須市、あま市（旧甚目寺町）	452-0901	清須市阿原向北55番地 クリーンパーク新川内
知多南部広域環境組合	半田市、常滑市、南知多町、美浜町、武豊町	475-0803	半田市乙川末広町50

電話番号	ファックス番号	メールアドレス	事業の内容	
0587-37-0840	0587-37-7863	aihoku@owari.ne.jp	し尿	中間処理
0569-72-0876	0569-72-0850	chuuei@city.tokoname.aichi.jp	し尿	中間処理、残渣処理、施設建設の計画・施工
0562-46-8855	0562-46-8856	clean@tobuchita.jp	ごみ	中間処理、最終処分、施設建設の計画・施工、残渣処分
			し尿	中間処理、残渣処理、施設建設の計画・施工
0566-41-3479	0566-41-3482	kinu-ei@katch.ne.jp	ごみ	中間処理、施設建設の計画・施工、資源化、残渣処分、その他
			し尿	中間処理、残渣処理、施設建設の計画・施工
0569-72-0530	0569-72-0531	tokotake@tac-net.ne.jp	ごみ	中間処理、最終処分、資源化
0533-66-1121	0533-66-1188	kankyo@city.gamagori.lg.jp	し尿	中間処理
0564-62-7899	0564-62-7899			
0565-52-3318	0565-53-2731	aizuma@axel.ocn.ne.jp	し尿	中間処理
0562-32-1597	0562-33-7207	n-kousei@ma.medias.ne.jp	し尿	中間処理、残渣処理、施設建設の計画・施工
0561-54-1643	0561-52-3886	haruoka@city.seto.aichi.jp	ごみ	中間処理、最終処分、施設建設の計画・施工、資源化、残渣処分、その他
0567-28-3810	0567-28-3809	ekumiai@atkankyo.or.jp	ごみ	中間処理、資源化、残渣処分
0567-68-6500	0567-68-6700		し尿	中間処理、残渣処理
0567-68-8641	0567-68-8674			
0568-79-1211	0568-79-1810	koma-iwa@komaki-city.jp	ごみ	中間処理、最終処分、施設建設の計画・施工、資源化
0569-62-0402	0569-62-2880	chitananbu-eisei@cap.ocn.ne.jp	ごみ	収集運搬、中間処理、最終処分、施設建設の計画・施工、資源化、残渣処分
			し尿	中間処理、残渣処理、施設建設の計画・施工
0561-62-1929	0561-62-1910	eisei@city.owariasahi.lg.jp	し尿	中間処理、残渣処理
0561-53-3272				
0566-21-5389	0566-21-6865	kckankyo@kariya-chiryu.jp	ごみ	中間処理
0587-95-3200	0587-95-3259	kumiai@konanniwa-seisou.jp	ごみ	中間処理、最終処分
0536-83-5732	0536-83-5733	kankyo@hokusetsu.or.jp	ごみ	収集運搬、中間処理、最終処分、施設建設の計画・施工
0536-78-5123	0536-78-5081		し尿	中間処理、残渣処理、施設建設の計画・施工、農地還元
0536-62-0754	0536-62-0126			
0568-22-3581	0568-25-4641	nt-eisei@iris.ocn.ne.jp	ごみ	最終処分
			し尿	中間処理、残渣処理
0561-38-2226	0561-38-6222	bisan-eisei@c101m88q.securesites.net	ごみ	中間処理、最終処分、施設建設の計画・施工、資源化
052-803-4181	052-803-7220	nitto-eil@mb.ccnw.ne.jp	し尿	中間処理
052-401-1181	052-401-1183	gj-koiki@gjkoiki.or.jp	し尿	中間処理、残渣処理、農地還元
0569-84-1007	0569-84-1008	nanbukouiki@etude.ocn.ne.jp	ごみ	施設建設の計画

(平成23年4月1日時点)