

1 廃棄物処理の状況

(2) ごみ処理の現況（平成19年度実績）

ア 概況

(ア) 愛知県の行政区域人口・面積

| | |
|----|------------------------|
| 面積 | 5,165 k m ² |
| 人口 | 7,428,977 人 |

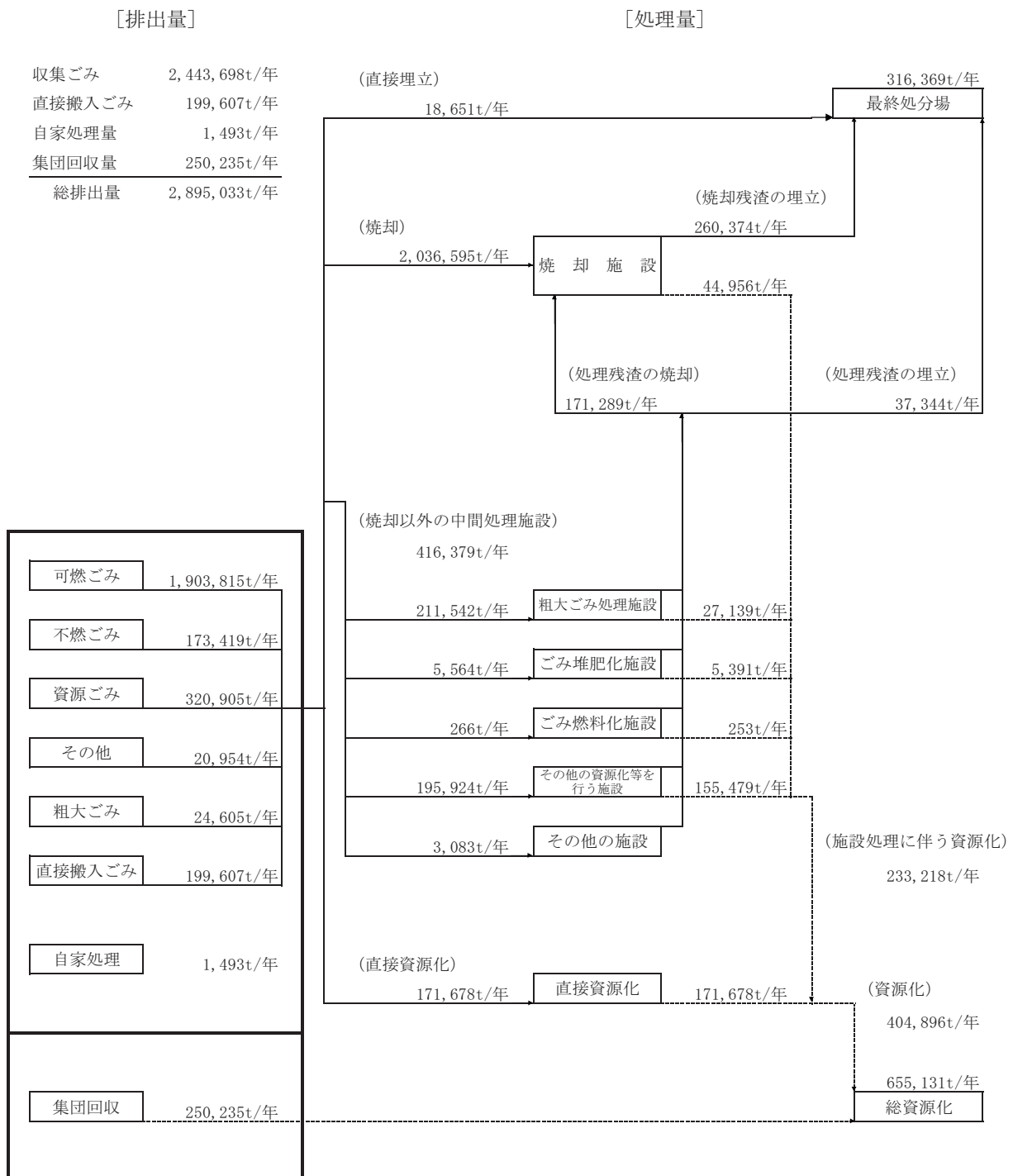
(注1) 「面積」は、国土交通省国土地理院『平成19年全国都道府県市区町村別面積調』(平成19年10月1日現在)による参考値である。

(注2) 「人口」は、住民基本台帳人口(平成19年10月1日現在)と外国人登録人口(平成19年10月1日現在)による合計値である。

(イ) ごみ排出の状況

| | | | |
|---------------------------------|-------------|------------------------|---------|
| 計 画 収 集 人 口 等 | 計画処理区域内面積 | 5,165 k m ² | 構成比 (%) |
| | 計画処理区域内人口 | 7,428,977 人 | 100.0 |
| | 計画収集人口 | 7,200,797 人 | 96.9 |
| | 自家処理人口 | 10,398 人 | 0.1 |
| | 外国人人口 | 217,782 人 | 3.0 |
| 排 出 形 態 | 市町村・組合による収集 | 2,443,698 t/年 | 84.4 |
| | 直営による収集 | 946,973 t/年 | 32.7 |
| | 委託業者による収集 | 894,993 t/年 | 30.9 |
| | 許可業者による収集 | 601,732 t/年 | 20.8 |
| | 排出者が直接搬入 | 199,607 t/年 | 6.9 |
| | 自家処理 | 1,493 t/年 | 0.1 |
| | 集団回収 | 250,235 t/年 | 8.6 |
| | 総計(総排出量) | 2,895,033 t/年 | 100.0 |

(ウ) ごみ処理の状況



(注) 収集ごみの「その他」とは、危険ごみ等をいう。
「その他の施設」とは、最終処分を目的とした減容化施設等をいう。

(エ) ごみ処理事業における指標

1 ごみの排出量

| | | |
|--------------------------|------------|------------------|
| ・ごみの総排出量 | 2,895千t/年 | (前年度 2,945千t/年) |
| ・一人一日当たりのごみ排出量 | 1,065g/人・日 | (前年度 1,115g/人・日) |
| ・処理しなければならないごみの量 | 2,324千t/年 | (前年度 2,366千t/年) |
| ・処理しなければならないごみの一人一日当たりの量 | 855g/人・日 | (前年度 895g/人・日) |

(注) 「ごみの総排出量」とは、「収集ごみ量」、「直接搬入ごみ量」、「自家処理量」、「集団回収量」の合計値をいう。
「処理しなければならないごみの量」とは、「ごみの総排出量」から「資源ごみ量」及び「集団回収量」を除いた値をいう。
「人口」の定義について、平成19年度から住民基本台帳人口に外国人登録人口を含めている。

2 ごみ処理状況

(1) ごみ減量処理率及びリサイクル率

ア ごみ減量処理率

$$\left[\begin{array}{l} \text{ごみ減量処理率 (\%)} \\ \text{ごみ減量処理率 (\%)} \end{array} = \frac{\text{直接焼却量} + \text{直接焼却以外の中間処理量}}{\text{収集ごみ量} + \text{直接搬入ごみ量}} \times 100 \right]$$

$$= \text{直接焼却率} + \text{直接焼却以外の中間処理率}$$

| | | |
|---------------|-------|-------------|
| ・直接焼却率 | 77.0% | (前年度 77.1%) |
| ・直接焼却以外の中間処理率 | 15.8% | (前年度 15.8%) |

イ リサイクル率

$$\left[\text{リサイクル率 (\%)} = \frac{\text{資源化量} + \text{集団回収量}}{\text{収集ごみ量} + \text{直接搬入ごみ量} + \text{集団回収量}} \times 100 \right]$$

(注) 「資源化量」とは、「施設処理に伴う資源化量」と「直接資源化量」の合計値をいう。
「資源化量」と「集団回収量」の合計値を、「総資源化量」という。
数値は四捨五入のため合計値が一致しないことがある。

(2) 一般廃棄物最終処分の状況

ア 最終処分量

316千t/年 (前年度 334千t/年)

イ 直接埋立率

0.7% (前年度 0.9%)

$$\left[\text{直接埋立率 (\%)} = \frac{\text{直接埋立量}}{\text{収集ごみ量} + \text{直接搬入ごみ量}} \times 100 \right]$$

ウ 一般廃棄物最終処分場の残余容量

2,946千m³ (前年度 3,010千m³)

エ 一般廃棄物最終処分場の残余年数

14.2年 (前年度 10.4年)

$$\left[\text{残余年数 (年)} = \frac{\text{残余容量 (m}^3\text{)}}{\text{埋立容量 (覆土を含む) (m}^3\text{/年度)}} \right]$$

3 ごみ処理経費の状況

(1) ごみ処理経費

ア 経費 (合計)

1,232億円 (前年度 1,269億円)

イ 建設・改良費

167億円 (前年度 195億円)

ウ 処理及び維持管理費

1,013億円 (前年度 987億円)

エ その他の経費

52億円 (前年度 87億円)

(2) 一人当たりのごみ処理経費

ア 一人当たりの経費 (合計)

16,588円 (前年度 17,536円)

イ 一人当たりの建設・改良費

2,250円 (前年度 2,699円)

ウ 一人当たりの処理及び維持管理費

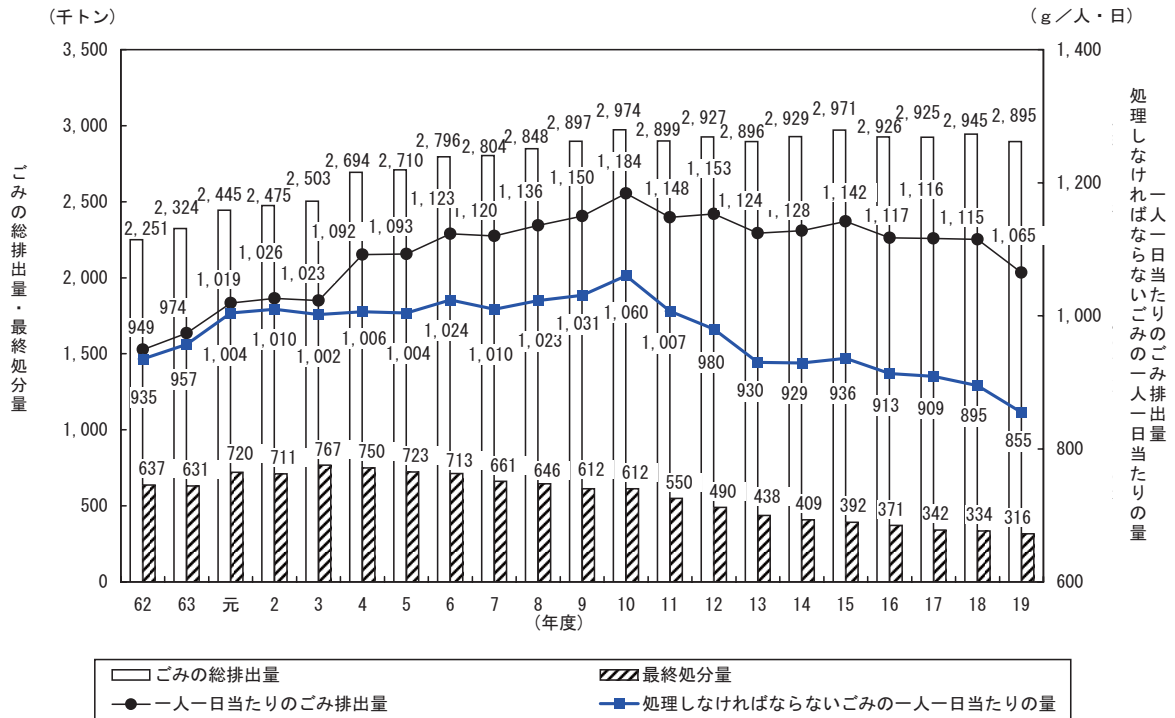
13,631円 (前年度 13,629円)

エ 一人当たりのその他の経費

707円 (前年度 1,208円)

(注) 「ごみ処理経費」については、起債償還額にかかるものは除く。
「その他の経費」とは、第三セクターへの拠出金等、他の項目に属さない経費をいう。

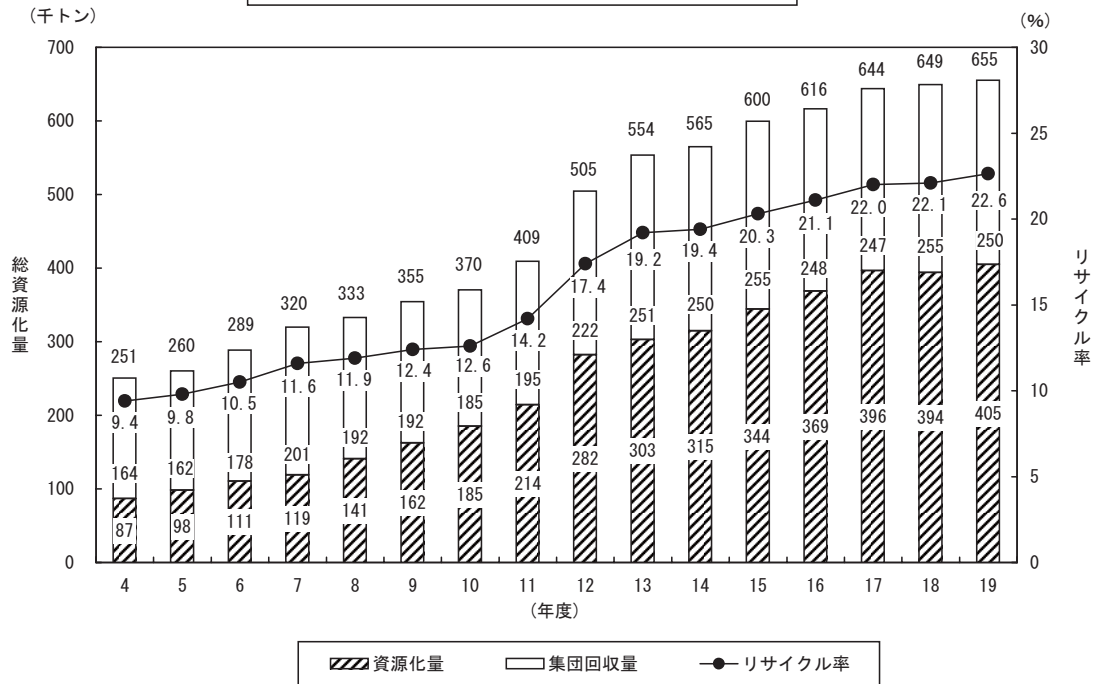
ごみの総排出量と最終処分量の経年変化



(注1) 「ごみの総排出量」とは、「収集ごみ量」、「直接搬入ごみ量」、「自家処理量」、「集団回収量」の合計値をいう。

(注2) 「人口」の定義について、平成19年度から住民基本台帳人口に外国人登録人口を含めている。

総資源化量とリサイクル率の経年変化



(注) 「資源化量」とは、「施設処理に伴う資源化量」と「直接資源化量」の合計値をいう。

「総資源化量」とは、「資源化量」と「集団回収量」の合計値をいう。

「リサイクル率」= (「資源化量」+「集団回収量」) / (「収集ごみ量」+「直接搬入ごみ量」+「集団回収量」) × 100
 数値は四捨五入のため合計値が一致しないことがある。

イ ごみ排出の状況

(ア) 総括表 1 / 2

(単位：t/年)

| 市町村名 | 総排出量 (収集ごみ量+直接搬入ごみ量+自家処理量+集団回収量) | | | | | | | | | | 処理しなければ ならないごみの 量 (t/年) | 処理しなければ ならないごみの 一人一日当たり の量 (g/人・日) | リサイ クル率 (%) | |
|-------|----------------------------------|------------------------------------|---------|-----------|-----------|-----------|------------|-----------------|--------|--------------|----------------------------------|--|-------------------|--------------|
| | 総 計 | 左記のごみの 一人一日当た りの量 (g/人・日) | 収集ごみ量 | | | | | 直接 搬入 ごみ量 | | 自 家 処 理 量 | | | | 集 団 回 収 量 |
| | | | 計 | 可燃 ごみ量 | 不燃 ごみ量 | 資源 ごみ量 | その他 ごみ量 | 粗大 ごみ量 | | | | | | |
| 名古屋市 | 892,479 | 1,097 | 746,657 | 563,883 | 84,176 | 86,338 | 2,325 | 9,935 | 12,197 | - | 133,625 | 672,516 | 826 | 25.3 |
| 豊橋市 | 157,235 | 1,120 | 126,109 | 107,834 | 4,910 | 12,811 | 285 | 269 | 20,367 | - | 10,759 | 133,665 | 952 | 18.3 |
| 岡崎市 | 147,226 | 1,077 | 108,942 | 95,175 | 5,029 | 8,298 | 175 | 265 | 18,752 | - | 19,532 | 119,396 | 873 | 20.2 |
| 一宮市 | 153,551 | 1,083 | 137,209 | 97,159 | 15,768 | 23,738 | 131 | 413 | 13,832 | - | 2,510 | 127,303 | 898 | 18.7 |
| 瀬戸市 | 50,799 | 1,046 | 45,187 | 35,829 | 1,429 | 6,917 | 38 | 974 | 3,724 | - | 1,888 | 41,994 | 865 | 19.4 |
| 半田市 | 47,828 | 1,062 | 28,816 | 24,208 | 2,747 | 1,826 | 19 | 16 | 12,187 | - | 6,825 | 39,177 | 870 | 20.2 |
| 春日井市 | 142,892 | 1,282 | 131,734 | 102,138 | 15,285 | 13,667 | 249 | 395 | 6,700 | - | 4,458 | 124,767 | 1,119 | 19.2 |
| 豊川市 | 68,561 | 1,158 | 59,502 | 46,555 | 1,580 | 11,101 | 251 | 15 | 6,903 | - | 2,156 | 55,304 | 934 | 28.9 |
| 津島市 | 25,397 | 1,040 | 23,783 | 19,059 | 449 | 3,876 | - | 399 | 44 | 41 | 1,529 | 19,992 | 818 | 21.3 |
| 碧南市 | 30,060 | 1,057 | 24,982 | 19,678 | 754 | 3,257 | 35 | 1,258 | 4,584 | - | 494 | 26,309 | 925 | 16.6 |
| 刈谷市 | 58,419 | 1,071 | 46,880 | 42,347 | 1,091 | 3,311 | 70 | 61 | 8,960 | - | 2,579 | 52,529 | 963 | 13.6 |
| 豊田市 | 158,266 | 994 | 143,532 | 111,799 | 3,950 | 15,797 | 10,777 | 1,209 | 6,711 | - | 8,023 | 134,446 | 844 | 20.3 |
| 安城市 | 68,967 | 1,062 | 54,337 | 46,009 | 1,296 | 6,834 | 57 | 141 | 9,327 | - | 5,303 | 56,830 | 875 | 27.4 |
| 西尾市 | 44,887 | 1,137 | 36,010 | 30,394 | 1,498 | 3,856 | - | 262 | 5,106 | - | 3,771 | 37,260 | 944 | 19.7 |
| 蒲郡市 | 37,501 | 1,224 | 31,673 | 24,575 | 808 | 6,232 | - | 58 | 4,161 | - | 1,667 | 29,602 | 966 | 25.0 |
| 犬山市 | 26,779 | 945 | 23,734 | 17,529 | 1,251 | 4,848 | 40 | 66 | 1,250 | - | 1,795 | 20,136 | 710 | 27.2 |
| 常滑市 | 24,051 | 1,231 | 20,767 | 16,936 | 777 | 3,052 | - | 2 | 2,165 | - | 1,119 | 19,880 | 1,018 | 19.1 |
| 江南市 | 33,305 | 896 | 28,434 | 21,232 | 752 | 5,426 | 45 | 979 | 944 | 548 | 3,379 | 24,500 | 659 | 34.0 |
| 小牧市 | 57,986 | 1,035 | 53,598 | 39,443 | 2,962 | 10,824 | 5 | 364 | 1,780 | - | 2,608 | 44,554 | 795 | 27.9 |
| 稲沢市 | 48,191 | 950 | 43,447 | 30,688 | 3,114 | 7,269 | 2,276 | 100 | 1,872 | - | 2,872 | 38,050 | 750 | 23.1 |
| 新城市 | 15,992 | 824 | 15,260 | 11,848 | 281 | 3,045 | 32 | 54 | 732 | - | - | 12,947 | 667 | 19.7 |
| 東海市 | 43,792 | 1,121 | 33,116 | 27,599 | 1,881 | 3,152 | - | 484 | 6,066 | - | 4,610 | 36,030 | 922 | 30.0 |
| 大府市 | 30,964 | 1,013 | 28,560 | 20,153 | 962 | 7,445 | - | - | 2,404 | - | - | 23,519 | 769 | 25.4 |
| 知多市 | 33,295 | 1,058 | 25,773 | 20,852 | 1,849 | 2,987 | - | 85 | 6,456 | - | 1,066 | 29,242 | 929 | 17.3 |
| 知立市 | 24,909 | 986 | 20,558 | 17,918 | 401 | 2,166 | - | 73 | 3,556 | - | 795 | 21,948 | 868 | 14.3 |
| 尾張旭市 | 30,762 | 1,034 | 25,835 | 21,105 | 791 | 3,529 | 15 | 395 | 1,521 | - | 3,406 | 23,827 | 801 | 24.3 |
| 高浜市 | 16,790 | 1,047 | 14,068 | 11,204 | 931 | 1,894 | - | 39 | 2,495 | - | 227 | 14,669 | 914 | 16.6 |
| 岩倉市 | 15,089 | 846 | 12,960 | 9,493 | 977 | 2,406 | - | 84 | 299 | 44 | 1,786 | 10,897 | 611 | 31.5 |
| 豊明市 | 23,605 | 941 | 21,141 | 14,831 | 555 | 5,655 | - | 100 | 1,663 | - | 801 | 17,149 | 684 | 28.5 |
| 日進市 | 28,202 | 966 | 24,133 | 17,461 | 1,406 | 4,920 | 23 | 323 | 2,557 | - | 1,512 | 21,770 | 746 | 25.0 |
| 田原市 | 26,434 | 1,082 | 20,121 | 15,469 | 309 | 4,342 | 1 | - | 6,313 | - | - | 22,092 | 904 | 32.2 |
| 愛西市 | 20,726 | 845 | 18,448 | 12,153 | 844 | 3,173 | 1,690 | 588 | 693 | - | 1,585 | 15,968 | 651 | 24.9 |
| 清須市 | 17,479 | 824 | 16,101 | 11,836 | 1,818 | 2,008 | - | 439 | - | - | 1,378 | 14,093 | 665 | 21.3 |
| 北名古屋市 | 29,974 | 999 | 28,034 | 22,519 | 1,512 | 3,679 | 11 | 313 | - | - | 1,940 | 24,355 | 812 | 20.5 |
| 弥富市 | 14,335 | 887 | 12,975 | 10,563 | 484 | 1,481 | 10 | 437 | 409 | - | 951 | 11,903 | 736 | 18.7 |

イ ごみ排出の状況

(ア) 総括表 2 / 2

(単位：t/年)

| 市町村名 | 総排出量(収集ごみ量+直接搬入ごみ量+自家処理量+集団回収量) | | | | | | | | | | | 処理しなければならぬごみの量 (t/年) | 処理しなければならぬごみの一人一日当たりの量 (g/人・日) | リサイクル率 (%) | | |
|------|---------------------------------|----------------------------|-----------|-----------|---------|---------|--------|---------|---------|-------|---------|-------------------------|-----------------------------------|---------------|--|--|
| | 総計 | 左記のごみの一人一日当たりの量 (g/人・日) | 収集ごみ量 | | | | | 直接搬入ごみ量 | | 自家処理量 | 集団回収量 | | | | | |
| | | | | 可燃ごみ量 | 不燃ごみ量 | 資源ごみ量 | その他ごみ量 | 粗大ごみ量 | | | | | | | | |
| 東郷町 | 13,467 | 899 | 10,927 | 8,713 | 1,037 | 1,066 | 11 | 100 | 1,640 | - | 900 | 11,501 | 768 | 17.7 | | |
| 長久手町 | 18,684 | 1,098 | 16,642 | 13,066 | 651 | 2,739 | 13 | 173 | 1,310 | - | 732 | 15,213 | 894 | 20.6 | | |
| 豊山町 | 8,010 | 1,551 | 7,695 | 6,758 | 341 | 551 | 3 | 42 | 150 | - | 165 | 7,294 | 1,412 | 10.6 | | |
| 春日町 | 2,369 | 811 | 2,015 | 1,538 | 295 | 151 | - | 31 | - | - | 354 | 1,864 | 638 | 23.4 | | |
| 大口町 | 8,222 | 1,015 | 6,859 | 6,006 | 55 | 543 | 9 | 246 | 193 | - | 1,170 | 6,509 | 804 | 28.0 | | |
| 扶桑町 | 10,806 | 872 | 9,186 | 8,110 | 93 | 745 | 16 | 222 | 360 | - | 1,260 | 8,801 | 710 | 22.2 | | |
| 七宝町 | 7,105 | 836 | 6,172 | 4,209 | 241 | 443 | 684 | 595 | 36 | - | 897 | 5,765 | 678 | 21.0 | | |
| 美和町 | 6,957 | 779 | 6,477 | 4,194 | 422 | 977 | 698 | 186 | 117 | 363 | - | 5,980 | 670 | 15.1 | | |
| 甚目寺町 | 14,585 | 993 | 14,195 | 11,278 | 1,337 | 1,202 | - | 378 | - | - | 390 | 12,993 | 885 | 10.9 | | |
| 大治町 | 7,652 | 697 | 7,521 | 5,879 | 330 | 543 | 679 | 90 | 131 | - | - | 7,109 | 647 | 7.2 | | |
| 蟹江町 | 14,270 | 1,031 | 13,465 | 10,573 | 575 | 1,788 | - | 529 | 148 | - | 657 | 11,825 | 854 | 19.7 | | |
| 飛島村 | 2,240 | 1,307 | 2,004 | 1,372 | 204 | 18 | 195 | 215 | 236 | - | - | 2,222 | 1,296 | 20.0 | | |
| 阿久比町 | 9,307 | 1,017 | 8,754 | 6,194 | 228 | 2,190 | 1 | 141 | 553 | - | - | 7,117 | 778 | 29.0 | | |
| 東浦町 | 16,354 | 907 | 14,873 | 10,669 | 375 | 3,804 | 2 | 23 | 1,417 | 64 | - | 12,550 | 696 | 24.6 | | |
| 南知多町 | 12,938 | 1,622 | 9,252 | 8,287 | 203 | 611 | - | 151 | 3,043 | - | 643 | 11,684 | 1,464 | 13.7 | | |
| 美浜町 | 12,044 | 1,335 | 8,317 | 7,412 | 171 | 693 | - | 41 | 3,143 | - | 584 | 10,767 | 1,193 | 15.6 | | |
| 武豊町 | 16,734 | 1,064 | 14,296 | 10,691 | 496 | 2,976 | 13 | 120 | 1,771 | - | 667 | 13,091 | 833 | 23.6 | | |
| 一色町 | 11,175 | 1,238 | 8,599 | 7,207 | 14 | 1,288 | 13 | 77 | 1,735 | - | 841 | 9,046 | 1,002 | 19.9 | | |
| 吉良町 | 9,729 | 1,166 | 7,889 | 7,242 | 418 | 223 | - | 6 | 481 | 76 | 1,283 | 8,223 | 986 | 17.9 | | |
| 幡豆町 | 4,945 | 1,042 | 3,996 | 2,931 | 70 | 934 | - | 61 | 949 | - | - | 4,011 | 845 | 20.4 | | |
| 幸田町 | 10,564 | 788 | 8,525 | 6,463 | 100 | 1,516 | 5 | 441 | 2 | - | 2,037 | 7,011 | 523 | 30.2 | | |
| 三好町 | 18,933 | 918 | 14,067 | 10,416 | 985 | 2,555 | 20 | 91 | 4,292 | - | 574 | 15,804 | 766 | 18.8 | | |
| 設楽町 | 1,662 | 704 | 1,266 | 1,118 | 5 | 106 | 4 | 33 | 311 | - | 85 | 1,471 | 623 | 19.8 | | |
| 東栄町 | 1,290 | 809 | 960 | 839 | 3 | 115 | 3 | - | 314 | 16 | - | 1,175 | 737 | 18.0 | | |
| 豊根村 | 408 | 743 | 285 | 238 | 2 | 29 | 1 | 15 | 92 | - | 31 | 348 | 633 | 27.3 | | |
| 小坂井町 | 7,855 | 916 | 7,045 | 4,938 | 141 | 1,939 | 24 | 3 | 453 | 341 | 16 | 5,900 | 688 | 35.1 | | |
| 市計 | 2,646,728 | 1,071 | 2,232,416 | 1,737,474 | 164,627 | 291,160 | 18,560 | 20,595 | 176,730 | 633 | 236,949 | 2,118,619 | 858 | 22.9 | | |
| 町村計 | 248,305 | 1,000 | 211,282 | 166,341 | 8,792 | 29,745 | 2,394 | 4,010 | 22,877 | 860 | 13,286 | 205,274 | 827 | 20.0 | | |
| 県合計 | 2,895,033 | 1,065 | 2,443,698 | 1,903,815 | 173,419 | 320,905 | 20,954 | 24,605 | 199,607 | 1,493 | 250,235 | 2,323,893 | 855 | 22.6 | | |

(注) 「処理しなければならぬごみの量」=「ごみの総排出量」-（「資源ごみ量」+「集団回収量」）

「処理しなければならぬごみの一人一日当たりの量」=（「処理しなければならぬごみの量」×1,000,000）/（「総人口」×366）

「リサイクル率」=（（「資源化量」+「集団回収量」）/（「収集ごみ量」+「直接搬入ごみ量」+「集団回収量」））×100

イ ごみ排出の状況

(イ) 収集形態別ごみ量 1 / 2

| 市町村名 | 収集ごみ量 (可燃ごみ+不燃ごみ+資源ごみ+その他+粗大ごみ) +直接搬入ごみ量 | | | | | | | | | | |
|------|--|---------|---------------------------------|---------|--------|---------|--------|--------|--------|--------|--|
| | 総計 | 小計 | 収集ごみ量 (可燃ごみ+不燃ごみ+資源ごみ+その他+粗大ごみ) | | | | 計 | 不燃ごみ | | | |
| | | | 計 | 可燃ごみ | | | | 直営 | 委託 | 許可 | |
| | | | | 直営 | 委託 | 許可 | | 直営 | 委託 | 許可 | |
| 名古屋市 | 758,854 | 746,657 | 563,883 | 376,463 | - | 187,420 | 84,176 | 61,071 | - | 23,105 | |
| 豊橋市 | 146,476 | 126,109 | 107,834 | 77,345 | - | 30,489 | 4,910 | 4,910 | - | - | |
| 岡崎市 | 127,694 | 108,942 | 95,175 | 66,099 | 974 | 28,102 | 5,029 | 4,659 | 107 | 263 | |
| 一宮市 | 151,041 | 137,209 | 97,159 | 55,101 | 18,953 | 23,105 | 15,768 | 1,174 | 14,594 | - | |
| 瀬戸市 | 48,911 | 45,187 | 35,829 | 17,775 | 10,145 | 7,909 | 1,429 | 153 | 1,275 | 1 | |
| 半田市 | 41,003 | 28,816 | 24,208 | 3,677 | 20,531 | - | 2,747 | 400 | 2,347 | - | |
| 春日井市 | 138,434 | 131,734 | 102,138 | 55,941 | 585 | 45,612 | 15,285 | 156 | 13,750 | 1,379 | |
| 豊川市 | 66,405 | 59,502 | 46,555 | 9,360 | 24,674 | 12,521 | 1,580 | 341 | 1,239 | - | |
| 津島市 | 23,827 | 23,783 | 19,059 | 2,020 | 10,243 | 6,796 | 449 | 82 | 367 | - | |
| 碧南市 | 29,566 | 24,982 | 19,678 | - | 13,489 | 6,189 | 754 | - | 384 | 370 | |
| 刈谷市 | 55,840 | 46,880 | 42,347 | 7,975 | 22,661 | 11,711 | 1,091 | 49 | 1,014 | 28 | |
| 豊田市 | 150,243 | 143,532 | 111,799 | 74,657 | - | 37,142 | 3,950 | 3,917 | - | 33 | |
| 安城市 | 63,664 | 54,337 | 46,009 | - | 32,826 | 13,183 | 1,296 | - | 1,066 | 230 | |
| 西尾市 | 41,116 | 36,010 | 30,394 | 10,739 | 10,539 | 9,116 | 1,498 | 647 | 615 | 236 | |
| 蒲郡市 | 35,834 | 31,673 | 24,575 | 34 | 17,084 | 7,457 | 808 | 2 | 806 | - | |
| 犬山市 | 24,984 | 23,734 | 17,529 | - | 12,597 | 4,932 | 1,251 | - | 1,121 | 130 | |
| 常滑市 | 22,932 | 20,767 | 16,936 | - | 10,664 | 6,272 | 777 | - | 639 | 138 | |
| 江南市 | 29,378 | 28,434 | 21,232 | 4,506 | 10,975 | 5,751 | 752 | - | 752 | - | |
| 小牧市 | 55,378 | 53,598 | 39,443 | - | 23,531 | 15,912 | 2,962 | 2,962 | - | - | |
| 稲沢市 | 45,319 | 43,447 | 30,688 | 5,136 | 17,808 | 7,744 | 3,114 | 1,264 | 1,308 | 542 | |
| 新城市 | 15,992 | 15,260 | 11,848 | 5,630 | 3,850 | 2,368 | 281 | 112 | 136 | 33 | |
| 東海市 | 39,182 | 33,116 | 27,599 | - | 19,445 | 8,154 | 1,881 | - | 1,689 | 192 | |
| 大府市 | 30,964 | 28,560 | 20,153 | - | 15,537 | 4,616 | 962 | - | 944 | 18 | |
| 知多市 | 32,229 | 25,773 | 20,852 | 7,790 | 9,681 | 3,381 | 1,849 | 777 | 949 | 123 | |
| 知立市 | 24,114 | 20,558 | 17,918 | - | 13,022 | 4,896 | 401 | - | 401 | - | |
| 尾張旭市 | 27,356 | 25,835 | 21,105 | 5,257 | 10,452 | 5,396 | 791 | 26 | 764 | 1 | |
| 高浜市 | 16,563 | 14,068 | 11,204 | - | 7,881 | 3,323 | 931 | - | 253 | 678 | |
| 岩倉市 | 13,259 | 12,960 | 9,493 | 8,259 | - | 1,234 | 977 | 976 | - | 1 | |
| 豊明市 | 22,804 | 21,141 | 14,831 | 4,747 | 7,277 | 2,807 | 555 | 202 | 348 | 5 | |
| 日進市 | 26,690 | 24,133 | 17,461 | - | 14,033 | 3,428 | 1,406 | - | 1,406 | - | |
| 田原市 | 26,434 | 20,121 | 15,469 | - | 10,641 | 4,828 | 309 | - | 226 | 83 | |
| 愛西市 | 19,141 | 18,448 | 12,153 | - | 10,085 | 2,068 | 844 | - | 844 | - | |
| 清須市 | 16,101 | 16,101 | 11,836 | - | 10,618 | 1,218 | 1,818 | - | 1,818 | - | |
| 北名古屋 | 28,034 | 28,034 | 22,519 | 3,296 | 12,535 | 6,688 | 1,512 | 509 | 1,003 | - | |
| 弥富市 | 13,384 | 12,975 | 10,563 | - | 8,520 | 2,043 | 484 | - | 484 | - | |

(単位：t/年)

| 計 | 資源ごみ | | | 計 | その他 | | | 計 | 粗大ごみ | | | 直接搬入 ごみ量 | 自家 処理量 | 集 団 回収量 |
|--------|-------|--------|-------|--------|-------|-------|----|-------|-------|-----|-----|-------------|-----------|------------|
| | 直営 | 委託 | 許可 | | 直営 | 委託 | 許可 | | 直営 | 委託 | 許可 | | | |
| 86,338 | 923 | 85,415 | - | 2,325 | 2,325 | - | - | 9,935 | 9,935 | - | - | 12,197 | - | 133,625 |
| 12,811 | 6,623 | 6,188 | - | 285 | 285 | - | - | 269 | 269 | - | - | 20,367 | - | 10,759 |
| 8,298 | 3,500 | 4,684 | 114 | 175 | 175 | - | - | 265 | 265 | - | - | 18,752 | - | 19,532 |
| 23,738 | - | 23,738 | - | 131 | - | 131 | - | 413 | - | 413 | - | 13,832 | - | 2,510 |
| 6,917 | 1,101 | 5,816 | - | 38 | 38 | - | - | 974 | 55 | 918 | 1 | 3,724 | - | 1,888 |
| 1,826 | 1,478 | 348 | - | 19 | 19 | - | - | 16 | 16 | - | - | 12,187 | - | 6,825 |
| 13,667 | 218 | 13,449 | - | 249 | 23 | 225 | 1 | 395 | 22 | 285 | 88 | 6,700 | - | 4,458 |
| 11,101 | - | 11,101 | - | 251 | 249 | 2 | - | 15 | - | 15 | - | 6,903 | - | 2,156 |
| 3,876 | 603 | 3,273 | - | - | - | - | - | 399 | 399 | - | - | 44 | 41 | 1,529 |
| 3,257 | - | 3,257 | - | 35 | - | 35 | - | 1,258 | - | 423 | 835 | 4,584 | - | 494 |
| 3,311 | 69 | 3,242 | - | 70 | 70 | - | - | 61 | 60 | - | 1 | 8,960 | - | 2,579 |
| 15,797 | 5,159 | 10,278 | 360 | 10,777 | 2,251 | 8,526 | - | 1,209 | 1,209 | - | - | 6,711 | - | 8,023 |
| 6,834 | 2,369 | 4,465 | - | 57 | 57 | - | - | 141 | 141 | - | - | 9,327 | - | 5,303 |
| 3,856 | 2,994 | 862 | - | - | - | - | - | 262 | 36 | - | 226 | 5,106 | - | 3,771 |
| 6,232 | 3 | 6,198 | 31 | - | - | - | - | 58 | 58 | - | - | 4,161 | - | 1,667 |
| 4,848 | - | 4,848 | - | 40 | - | 40 | - | 66 | - | 66 | - | 1,250 | - | 1,795 |
| 3,052 | - | 3,052 | - | - | - | - | - | 2 | 2 | - | - | 2,165 | - | 1,119 |
| 5,426 | - | 5,426 | - | 45 | - | 45 | - | 979 | - | 979 | - | 944 | 548 | 3,379 |
| 10,824 | 1,859 | 8,965 | - | 5 | 5 | - | - | 364 | 268 | - | 96 | 1,780 | - | 2,608 |
| 7,269 | - | 7,269 | - | 2,276 | 2,245 | 31 | - | 100 | 100 | - | - | 1,872 | - | 2,872 |
| 3,045 | 515 | 2,530 | - | 32 | 32 | - | - | 54 | 3 | 51 | - | 732 | - | - |
| 3,152 | - | 3,152 | - | - | - | - | - | 484 | 484 | - | - | 6,066 | - | 4,610 |
| 7,445 | - | 5,546 | 1,899 | - | - | - | - | - | - | - | - | 2,404 | - | - |
| 2,987 | 2,133 | 854 | - | - | - | - | - | 85 | 85 | - | - | 6,456 | - | 1,066 |
| 2,166 | - | 2,166 | - | - | - | - | - | 73 | 26 | 18 | 29 | 3,556 | - | 795 |
| 3,529 | 3,529 | - | - | 15 | 15 | - | - | 395 | 394 | - | 1 | 1,521 | - | 3,406 |
| 1,894 | 3 | 1,881 | 10 | - | - | - | - | 39 | - | 39 | - | 2,495 | - | 227 |
| 2,406 | 2,406 | - | - | - | - | - | - | 84 | - | 53 | 31 | 299 | 44 | 1,786 |
| 5,655 | 143 | 5,512 | - | - | - | - | - | 100 | 100 | - | - | 1,663 | - | 801 |
| 4,920 | - | 4,920 | - | 23 | - | 23 | - | 323 | - | 323 | - | 2,557 | - | 1,512 |
| 4,342 | - | 2,674 | 1,668 | 1 | 1 | - | - | - | - | - | - | 6,313 | - | - |
| 3,173 | - | 3,173 | - | 1,690 | - | 1,690 | - | 588 | - | 588 | - | 693 | - | 1,585 |
| 2,008 | - | 2,008 | - | - | - | - | - | 439 | - | 439 | - | - | - | 1,378 |
| 3,679 | - | 3,679 | - | 11 | 11 | - | - | 313 | 313 | - | - | - | - | 1,940 |
| 1,481 | - | 1,481 | - | 10 | - | 10 | - | 437 | - | 437 | - | 409 | - | 951 |

イ ごみ排出の状況

(イ) 収集形態別ごみ量 2 / 2

| 市町村名 | 収集ごみ量 (可燃ごみ+不燃ごみ+資源ごみ+その他+粗大ごみ) + 直接搬入ごみ量 | | | | | | | | | |
|------|---|---------------------------------|-----------|---------|---------|---------|---------|--------|--------|--------|
| | 総計 | 収集ごみ量 (可燃ごみ+不燃ごみ+資源ごみ+その他+粗大ごみ) | | | | | | | | |
| | | 小計 | 計 | 可燃ごみ | | | 計 | 不燃ごみ | | |
| | | | | 直営 | 委託 | 許可 | | 直営 | 委託 | 許可 |
| 東郷町 | 12,567 | 10,927 | 8,713 | - | 8,713 | - | 1,037 | - | 1,037 | - |
| 長久手町 | 17,952 | 16,642 | 13,066 | 610 | 8,066 | 4,390 | 651 | 643 | - | 8 |
| 豊山町 | 7,845 | 7,695 | 6,758 | - | 2,938 | 3,820 | 341 | - | 341 | - |
| 春日町 | 2,015 | 2,015 | 1,538 | - | 1,201 | 337 | 295 | - | 295 | - |
| 大口町 | 7,052 | 6,859 | 6,006 | - | 3,672 | 2,334 | 55 | - | 55 | - |
| 扶桑町 | 9,546 | 9,186 | 8,110 | - | 6,083 | 2,027 | 93 | - | 93 | - |
| 七宝町 | 6,208 | 6,172 | 4,209 | - | 3,711 | 498 | 241 | - | 241 | - |
| 美和町 | 6,594 | 6,477 | 4,194 | - | 3,700 | 494 | 422 | - | 422 | - |
| 菫目寺町 | 14,195 | 14,195 | 11,278 | - | 10,802 | 476 | 1,337 | - | 1,337 | - |
| 大治町 | 7,652 | 7,521 | 5,879 | - | 4,913 | 966 | 330 | - | 330 | - |
| 蟹江町 | 13,613 | 13,465 | 10,573 | - | 8,020 | 2,553 | 575 | - | 575 | - |
| 飛鳥村 | 2,240 | 2,004 | 1,372 | - | 932 | 440 | 204 | - | 204 | - |
| 阿久比町 | 9,307 | 8,754 | 6,194 | - | 4,848 | 1,346 | 228 | - | 227 | 1 |
| 東浦町 | 16,290 | 14,873 | 10,669 | - | 9,257 | 1,412 | 375 | - | 375 | - |
| 南知多町 | 12,295 | 9,252 | 8,287 | - | 4,877 | 3,410 | 203 | - | 203 | - |
| 美浜町 | 11,460 | 8,317 | 7,412 | - | - | 7,412 | 171 | - | - | 171 |
| 武豊町 | 16,067 | 14,296 | 10,691 | - | 7,660 | 3,031 | 496 | - | 414 | 82 |
| 一色町 | 10,334 | 8,599 | 7,207 | - | 4,435 | 2,772 | 14 | - | - | 14 |
| 吉良町 | 8,370 | 7,889 | 7,242 | - | 4,651 | 2,591 | 418 | 342 | - | 76 |
| 幡豆町 | 4,945 | 3,996 | 2,931 | - | 2,100 | 831 | 70 | - | 64 | 6 |
| 幸田町 | 8,527 | 8,525 | 6,463 | - | 4,752 | 1,711 | 100 | - | 79 | 21 |
| 三好町 | 18,359 | 14,067 | 10,416 | - | 10,416 | - | 985 | - | 985 | - |
| 設楽町 | 1,577 | 1,266 | 1,118 | - | 1,118 | - | 5 | - | 5 | - |
| 東栄町 | 1,274 | 960 | 839 | - | 839 | - | 3 | - | 3 | - |
| 豊根村 | 377 | 285 | 238 | - | 238 | - | 2 | - | 2 | - |
| 小坂井町 | 7,498 | 7,045 | 4,938 | - | 4,201 | 737 | 141 | - | 141 | - |
| 市計 | 2,409,146 | 2,232,416 | 1,737,474 | 801,807 | 411,856 | 523,811 | 164,627 | 84,389 | 52,649 | 27,589 |
| 町村計 | 234,159 | 211,282 | 166,341 | 610 | 122,143 | 43,588 | 8,792 | 985 | 7,428 | 379 |
| 県合計 | 2,643,305 | 2,443,698 | 1,903,815 | 802,417 | 533,999 | 567,399 | 173,419 | 85,374 | 60,077 | 27,968 |

(単位：t/年)

| 計 | 資源ごみ | | | 計 | その他 | | | 計 | 粗大ごみ | | | 直接搬入 ごみ量 | 自家 処理量 | 集 団 回収量 |
|---------|--------|---------|-------|--------|-------|--------|----|--------|--------|-------|-------|-------------|-----------|------------|
| | 直営 | 委託 | 許可 | | 直営 | 委託 | 許可 | | 直営 | 委託 | 許可 | | | |
| 1,066 | - | 1,066 | - | 11 | - | 10 | 1 | 100 | - | 100 | - | 1,640 | - | 900 |
| 2,739 | 1,224 | 1,515 | - | 13 | 13 | - | - | 173 | 172 | - | 1 | 1,310 | - | 732 |
| 551 | - | 551 | - | 3 | 3 | - | - | 42 | - | 42 | - | 150 | - | 165 |
| 151 | - | 151 | - | - | - | - | - | 31 | - | 31 | - | - | - | 354 |
| 543 | - | 543 | - | 9 | - | 9 | - | 246 | - | 246 | - | 193 | - | 1,170 |
| 745 | - | 745 | - | 16 | - | 16 | - | 222 | - | 222 | - | 360 | - | 1,260 |
| 443 | - | 443 | - | 684 | - | 684 | - | 595 | - | 595 | - | 36 | - | 897 |
| 977 | - | 977 | - | 698 | - | 698 | - | 186 | - | 186 | - | 117 | 363 | - |
| 1,202 | - | 1,202 | - | - | - | - | - | 378 | - | 378 | - | - | - | 390 |
| 543 | - | 543 | - | 679 | - | 679 | - | 90 | - | 90 | - | 131 | - | - |
| 1,788 | - | 1,788 | - | - | - | - | - | 529 | - | 529 | - | 148 | - | 657 |
| 18 | - | 18 | - | 195 | - | 195 | - | 215 | - | 215 | - | 236 | - | - |
| 2,190 | - | 2,140 | 50 | 1 | - | - | 1 | 141 | - | 141 | - | 553 | - | - |
| 3,804 | - | 3,804 | - | 2 | - | 1 | 1 | 23 | - | 23 | - | 1,417 | 64 | - |
| 611 | - | 611 | - | - | - | - | - | 151 | - | 151 | - | 3,043 | - | 643 |
| 693 | - | - | 693 | - | - | - | - | 41 | - | - | 41 | 3,143 | - | 584 |
| 2,976 | - | 2,976 | - | 13 | - | 13 | - | 120 | - | 120 | - | 1,771 | - | 667 |
| 1,288 | 10 | 1,278 | - | 13 | - | 13 | - | 77 | 5 | - | 72 | 1,735 | - | 841 |
| 223 | 41 | 182 | - | - | - | - | - | 6 | 6 | - | - | 481 | 76 | 1,283 |
| 934 | - | 934 | - | - | - | - | - | 61 | - | 1 | 60 | 949 | - | - |
| 1,516 | - | 1,462 | 54 | 5 | - | 5 | - | 441 | - | 441 | - | 2 | - | 2,037 |
| 2,555 | 6 | 2,549 | - | 20 | 20 | - | - | 91 | - | 91 | - | 4,292 | - | 574 |
| 106 | - | 106 | - | 4 | - | 4 | - | 33 | - | 33 | - | 311 | - | 85 |
| 115 | - | 115 | - | 3 | - | 3 | - | - | - | - | - | 314 | 16 | - |
| 29 | - | 29 | - | 1 | - | 1 | - | 15 | - | 15 | - | 92 | - | 31 |
| 1,939 | - | 1,939 | - | 24 | 13 | 11 | - | 3 | - | 3 | - | 453 | 341 | 16 |
| 291,160 | 35,628 | 251,450 | 4,082 | 18,560 | 7,801 | 10,758 | 1 | 20,595 | 14,240 | 5,047 | 1,308 | 176,730 | 633 | 236,949 |
| 29,745 | 1,281 | 27,667 | 797 | 2,394 | 49 | 2,342 | 3 | 4,010 | 183 | 3,653 | 174 | 22,877 | 860 | 13,286 |
| 320,905 | 36,909 | 279,117 | 4,879 | 20,954 | 7,850 | 13,100 | 4 | 24,605 | 14,423 | 8,700 | 1,482 | 199,607 | 1,493 | 250,235 |

イ ごみ排出の状況

(ウ) 排出形態別ごみ量

(単位：t/年)

| 市町村名 | 収集ごみ量+直接搬入ごみ量 | | |
|-------|---------------|---------|---------|
| | 総計 | 生活系ごみ量 | 事業系ごみ量 |
| 名古屋市 | 758,854 | 536,132 | 222,722 |
| 豊橋市 | 146,476 | 103,334 | 43,142 |
| 岡崎市 | 127,694 | 88,299 | 39,395 |
| 一宮市 | 151,041 | 116,938 | 34,103 |
| 瀬戸市 | 48,911 | 37,276 | 11,635 |
| 半田市 | 41,003 | 31,459 | 9,544 |
| 春日井市 | 138,434 | 85,994 | 52,440 |
| 豊川市 | 66,405 | 49,514 | 16,891 |
| 津島市 | 23,827 | 17,031 | 6,796 |
| 碧南市 | 29,566 | 19,575 | 9,991 |
| 刈谷市 | 55,840 | 38,492 | 17,348 |
| 豊田市 | 150,243 | 108,731 | 41,512 |
| 安城市 | 63,664 | 44,998 | 18,666 |
| 西尾市 | 41,116 | 29,184 | 11,932 |
| 蒲郡市 | 35,834 | 25,976 | 9,858 |
| 犬山市 | 24,984 | 18,672 | 6,312 |
| 常滑市 | 22,932 | 15,939 | 6,993 |
| 江南市 | 29,378 | 22,683 | 6,695 |
| 小牧市 | 55,378 | 37,590 | 17,788 |
| 稲沢市 | 45,319 | 37,033 | 8,286 |
| 新城市 | 15,992 | 12,859 | 3,133 |
| 東海市 | 39,182 | 27,447 | 11,735 |
| 大府市 | 30,964 | 24,020 | 6,944 |
| 知多市 | 32,229 | 25,268 | 6,961 |
| 知立市 | 24,114 | 17,507 | 6,607 |
| 尾張旭市 | 27,356 | 20,437 | 6,919 |
| 高浜市 | 16,563 | 10,054 | 6,509 |
| 岩倉市 | 13,259 | 11,694 | 1,565 |
| 豊明市 | 22,804 | 18,834 | 3,970 |
| 日進市 | 26,690 | 21,737 | 4,953 |
| 田原市 | 26,434 | 19,220 | 7,214 |
| 愛西市 | 19,141 | 16,380 | 2,761 |
| 清須市 | 16,101 | 14,883 | 1,218 |
| 北名古屋市 | 28,034 | 21,346 | 6,688 |
| 弥富市 | 13,384 | 11,185 | 2,199 |

| 市町村名 | 収集ごみ量+直接搬入ごみ量 | | |
|------|---------------|-----------|---------|
| | 総計 | 生活系ごみ量 | 事業系ごみ量 |
| 東郷町 | 12,567 | 11,567 | 1,000 |
| 長久手町 | 17,952 | 12,243 | 5,709 |
| 豊山町 | 7,845 | 3,875 | 3,970 |
| 春日町 | 2,015 | 1,678 | 337 |
| 大口町 | 7,052 | 4,525 | 2,527 |
| 扶桑町 | 9,546 | 7,159 | 2,387 |
| 七宝町 | 6,208 | 5,710 | 498 |
| 美和町 | 6,594 | 5,983 | 611 |
| 甚目寺町 | 14,195 | 13,719 | 476 |
| 大治町 | 7,652 | 6,555 | 1,097 |
| 蟹江町 | 13,613 | 11,060 | 2,553 |
| 飛島村 | 2,240 | 1,800 | 440 |
| 阿久比町 | 9,307 | 7,431 | 1,876 |
| 東浦町 | 16,290 | 13,461 | 2,829 |
| 南知多町 | 12,295 | 7,005 | 5,290 |
| 美浜町 | 11,460 | 7,188 | 4,272 |
| 武豊町 | 16,067 | 12,404 | 3,663 |
| 一色町 | 10,334 | 6,539 | 3,795 |
| 吉良町 | 8,370 | 5,753 | 2,617 |
| 幡豆町 | 4,945 | 3,818 | 1,127 |
| 幸田町 | 8,527 | 6,620 | 1,907 |
| 三好町 | 18,359 | 16,020 | 2,339 |
| 設楽町 | 1,577 | 1,441 | 136 |
| 東栄町 | 1,274 | 1,129 | 145 |
| 豊根村 | 377 | 310 | 67 |
| 小坂井町 | 7,498 | 6,592 | 906 |
| 市計 | 2,409,146 | 1,737,721 | 671,425 |
| 町村計 | 234,159 | 181,585 | 52,574 |
| 県合計 | 2,643,305 | 1,919,306 | 723,999 |

ウ ごみ処理の状況

(ア) 中間処理 1 / 2

| 市町村名 | 中間処理量 (直接焼却量+焼却以外の中間処理量) | | | | | | | | |
|-------|--------------------------|---------|------------|--------------|-----------------|-----------------|--------|---------------------------|------------|
| | 総 計 | 直接焼却量 | 焼却以外の中間処理量 | | | | | その他の 資源化等 を行う 施設 | その他の 施設 |
| | | | 小 計 | 粗大ごみ 処理施設 | ごみ 堆肥化 施設 | ごみ 燃料化 施設 | | | |
| 名古屋市 | 755,111 | 570,380 | 184,731 | 98,393 | 923 | - | 85,415 | - | |
| 豊橋市 | 141,506 | 112,108 | 29,398 | 17,571 | - | - | 11,827 | - | |
| 岡崎市 | 119,455 | 108,570 | 10,885 | - | - | - | 10,710 | 175 | |
| 一宮市 | 128,288 | 108,156 | 20,132 | 19,011 | - | - | 1,121 | - | |
| 瀬戸市 | 41,994 | 39,396 | 2,598 | 2,560 | - | - | 4 | 34 | |
| 半田市 | 39,081 | 33,884 | 5,197 | 5,197 | - | - | - | - | |
| 春日井市 | 126,285 | 106,353 | 19,932 | 17,836 | - | - | 2,096 | - | |
| 豊川市 | 55,995 | 50,657 | 5,338 | 1,260 | - | - | 4,078 | - | |
| 津島市 | 21,621 | 19,059 | 2,562 | 1,219 | 10 | - | 1,333 | - | |
| 碧南市 | 25,975 | 21,024 | 4,951 | 4,916 | - | - | 35 | - | |
| 刈谷市 | 49,677 | 48,402 | 1,275 | 1,275 | - | - | - | - | |
| 豊田市 | 148,589 | 115,729 | 32,860 | - | 2,411 | - | 30,282 | 167 | |
| 安城市 | 59,878 | 51,344 | 8,534 | - | 1,491 | - | 7,043 | - | |
| 西尾市 | 38,948 | 34,949 | 3,999 | - | - | - | 3,999 | - | |
| 蒲郡市 | 35,731 | 26,734 | 8,997 | - | - | - | 8,997 | - | |
| 犬山市 | 20,136 | 18,260 | 1,876 | 1,836 | - | - | - | 40 | |
| 常滑市 | 20,572 | 18,333 | 2,239 | 1,198 | - | - | 1,041 | - | |
| 江南市 | 23,437 | 21,522 | 1,915 | 1,214 | - | 188 | 513 | - | |
| 小牧市 | 48,164 | 40,075 | 8,089 | 4,222 | - | - | 3,862 | 5 | |
| 稲沢市 | 38,050 | 33,789 | 4,261 | 4,230 | - | - | - | 31 | |
| 新城市 | 12,851 | 12,236 | 615 | - | - | - | 32 | 583 | |
| 東海市 | 36,517 | 33,721 | 2,796 | 2,387 | - | - | 409 | - | |
| 大府市 | 23,519 | 22,306 | 1,213 | 1,213 | - | - | - | - | |
| 知多市 | 32,229 | 24,159 | 8,070 | 4,256 | - | - | 3,814 | - | |
| 知立市 | 21,797 | 20,285 | 1,512 | 832 | - | - | 680 | - | |
| 尾張旭市 | 23,812 | 22,549 | 1,263 | 1,263 | - | - | - | - | |
| 高浜市 | 14,640 | 11,722 | 2,918 | 2,889 | - | - | 29 | - | |
| 岩倉市 | 10,745 | 9,573 | 1,172 | 1,172 | - | - | - | - | |
| 豊明市 | 19,506 | 16,389 | 3,117 | 760 | 180 | - | 2,177 | - | |
| 日進市 | 25,673 | 19,299 | 6,374 | 2,448 | - | - | 3,926 | - | |
| 田原市 | 18,519 | 18,518 | 1 | - | - | - | 1 | - | |
| 愛西市 | 16,113 | 14,511 | 1,602 | 1,432 | - | - | 170 | - | |
| 清須市 | 14,093 | 11,836 | 2,257 | - | - | - | 339 | 1,918 | |
| 北名古屋市 | 24,355 | 22,060 | 2,295 | 1,825 | - | - | 470 | - | |
| 弥富市 | 13,062 | 11,934 | 1,128 | - | - | 9 | 1,119 | - | |

(単位：t/年)

| 焼却処理量（直接焼却量＋焼却以外の中間処理施設からの搬入量） | | | | | | | |
|--------------------------------|---------|-----------------------------|--------------|-----------------|-----------------|---------------------------|------------|
| 総計 | 直接焼却量 | 焼却以外の中間処理施設からの搬入量（処理残渣の焼却量） | | | | | |
| | | 小計 | 粗大ごみ 処理施設 | ごみ 堆肥化 施設 | ごみ 燃料化 施設 | その他の 資源化等 を行う 施設 | その他 の施設 |
| 650,492 | 570,380 | 80,112 | 70,681 | 88 | - | 9,343 | - |
| 130,402 | 112,108 | 18,294 | 15,479 | - | - | 2,815 | - |
| 110,895 | 108,570 | 2,325 | - | - | - | 2,325 | - |
| 121,652 | 108,156 | 13,496 | 13,496 | - | - | - | - |
| 40,522 | 39,396 | 1,126 | 1,126 | - | - | - | - |
| 38,160 | 33,884 | 4,276 | 4,276 | - | - | - | - |
| 121,471 | 106,353 | 15,118 | 14,834 | - | - | 284 | - |
| 52,409 | 50,657 | 1,752 | 1,260 | - | - | 492 | - |
| 19,827 | 19,059 | 768 | 768 | - | - | - | - |
| 25,115 | 21,024 | 4,091 | 4,091 | - | - | - | - |
| 48,886 | 48,402 | 484 | 484 | - | - | - | - |
| 116,957 | 115,729 | 1,228 | - | - | - | 1,228 | - |
| 52,990 | 51,344 | 1,646 | - | - | - | 1,646 | - |
| 35,382 | 34,949 | 433 | - | - | - | 433 | - |
| 27,643 | 26,734 | 909 | - | - | - | 909 | - |
| 19,420 | 18,260 | 1,160 | 1,160 | - | - | - | - |
| 18,786 | 18,333 | 453 | 453 | - | - | - | - |
| 21,883 | 21,522 | 361 | 361 | - | - | - | - |
| 41,412 | 40,075 | 1,337 | 1,337 | - | - | - | - |
| 36,738 | 33,789 | 2,949 | 2,949 | - | - | - | - |
| 12,450 | 12,236 | 214 | - | - | - | - | 214 |
| 34,942 | 33,721 | 1,221 | 1,221 | - | - | - | - |
| 22,736 | 22,306 | 430 | 430 | - | - | - | - |
| 27,692 | 24,159 | 3,533 | 3,533 | - | - | - | - |
| 20,609 | 20,285 | 324 | 324 | - | - | - | - |
| 23,105 | 22,549 | 556 | 556 | - | - | - | - |
| 13,883 | 11,722 | 2,161 | 2,161 | - | - | - | - |
| 9,835 | 9,573 | 262 | 262 | - | - | - | - |
| 16,658 | 16,389 | 269 | 269 | - | - | - | - |
| 20,297 | 19,299 | 998 | 998 | - | - | - | - |
| 18,518 | 18,518 | - | - | - | - | - | - |
| 15,446 | 14,511 | 935 | 935 | - | - | - | - |
| 13,542 | 11,836 | 1,706 | - | - | - | - | 1,706 |
| 23,650 | 22,060 | 1,590 | 1,530 | - | - | 60 | - |
| 11,934 | 11,934 | - | - | - | - | - | - |

ウ ごみ処理の状況

(ア) 中間処理 2 / 2

| 市町村名 | 中間処理量 (直接焼却量+焼却以外の中間処理量) | | | | | | | | |
|------|--------------------------|-----------|------------|--------------|-----------------|-----------------|---------|---------------------------|------------|
| | 総 計 | 直接焼却量 | 焼却以外の中間処理量 | | | | | その他の 資源化等 を行う 施設 | その他の 施設 |
| | | | 小 計 | 粗大ごみ 処理施設 | ごみ 堆肥化 施設 | ごみ 燃料化 施設 | | | |
| 東郷町 | 12,567 | 9,796 | 2,771 | 1,704 | - | - | 1,067 | - | |
| 長久手町 | 15,213 | 14,338 | 875 | 862 | - | - | 13 | - | |
| 豊山町 | 7,294 | 6,002 | 1,292 | 383 | - | - | 909 | - | |
| 春日町 | 1,864 | 1,538 | 326 | - | - | - | 326 | - | |
| 大口町 | 6,454 | 6,006 | 448 | 129 | - | 30 | 191 | 98 | |
| 扶桑町 | 8,805 | 8,110 | 695 | 553 | - | 29 | 113 | - | |
| 七宝町 | 6,143 | 5,827 | 316 | - | - | - | 316 | - | |
| 美和町 | 5,629 | 5,597 | 32 | - | - | - | 32 | - | |
| 甚目寺町 | 12,993 | 12,993 | - | - | - | - | - | - | |
| 大治町 | 7,109 | 7,101 | 8 | - | - | - | 7 | 1 | |
| 蟹江町 | 11,825 | 11,589 | 236 | 236 | - | - | - | - | |
| 飛島村 | 2,004 | 1,576 | 428 | - | - | - | 428 | - | |
| 阿久比町 | 7,683 | 6,409 | 1,274 | 313 | 444 | - | 517 | - | |
| 東浦町 | 12,486 | 11,908 | 578 | 576 | - | - | 2 | - | |
| 南知多町 | 11,204 | 9,825 | 1,379 | 748 | - | - | 631 | - | |
| 美浜町 | 10,082 | 8,649 | 1,433 | 904 | - | - | 529 | - | |
| 武豊町 | 14,310 | 12,046 | 2,264 | 799 | 105 | - | 1,360 | - | |
| 一色町 | 8,812 | 8,109 | 703 | - | - | 10 | 693 | - | |
| 吉良町 | 7,839 | 7,242 | 597 | - | - | - | 597 | - | |
| 幡豆町 | 3,742 | 3,510 | 232 | - | - | - | 232 | - | |
| 幸田町 | 8,353 | 6,698 | 1,655 | 139 | - | - | 1,516 | - | |
| 三好町 | 15,948 | 13,981 | 1,967 | 1,641 | - | - | 326 | - | |
| 設楽町 | 1,577 | 1,333 | 244 | - | - | - | 227 | 17 | |
| 東栄町 | 1,230 | 1,035 | 195 | - | - | - | 185 | 10 | |
| 豊根村 | 377 | 301 | 76 | - | - | - | 72 | 4 | |
| 小坂井町 | 5,507 | 5,254 | 253 | 140 | - | - | 113 | - | |
| 市 計 | 2,245,924 | 1,849,822 | 396,102 | 202,415 | 5,015 | 197 | 185,522 | 2,953 | |
| 町村計 | 207,050 | 186,773 | 20,277 | 9,127 | 549 | 69 | 10,402 | 130 | |
| 県合計 | 2,452,974 | 2,036,595 | 416,379 | 211,542 | 5,564 | 266 | 195,924 | 3,083 | |

(注) 「粗大ごみ処理施設」とは、粗大ごみを対象に破砕、圧縮等の処理及び有価物の選別を行う施設をいう。

「ごみ堆肥化施設」とは、堅型多段式、横型箱式等原料の移送・攪拌が機械化され、ごみ堆肥化を行う施設をいう。

「ごみ燃料化施設」とは、固形化等により、ごみ燃料化を行う施設をいう。

「その他の施設」とは、資源化を目的とせず最終処分のための破砕、減容化等を行う施設をいう。

(単位：t/年)

| 焼却処理量（直接焼却量＋焼却以外の中間処理施設からの搬入量） | | | | | | | |
|--------------------------------|-----------|-----------------------------|--------------|-----------------|-----------------|---------------------------|------------|
| 総計 | 直接焼却量 | 焼却以外の中間処理施設からの搬入量（処理残渣の焼却量） | | | | | |
| | | 小計 | 粗大ごみ 処理施設 | ごみ 堆肥化 施設 | ごみ 燃料化 施設 | その他の 資源化等 を行う 施設 | その他 の施設 |
| 10,490 | 9,796 | 694 | 694 | - | - | - | - |
| 14,717 | 14,338 | 379 | 379 | - | - | - | - |
| 6,395 | 6,002 | 393 | 321 | - | - | 72 | - |
| 1,787 | 1,538 | 249 | - | - | - | 249 | - |
| 6,006 | 6,006 | - | - | - | - | - | - |
| 8,110 | 8,110 | - | - | - | - | - | - |
| 5,827 | 5,827 | - | - | - | - | - | - |
| 5,597 | 5,597 | - | - | - | - | - | - |
| 12,993 | 12,993 | - | - | - | - | - | - |
| 7,101 | 7,101 | - | - | - | - | - | - |
| 11,589 | 11,589 | - | - | - | - | - | - |
| 1,576 | 1,576 | - | - | - | - | - | - |
| 6,520 | 6,409 | 111 | 111 | - | - | - | - |
| 12,112 | 11,908 | 204 | 204 | - | - | - | - |
| 10,471 | 9,825 | 646 | 500 | - | - | 146 | - |
| 9,403 | 8,649 | 754 | 630 | - | - | 124 | - |
| 12,366 | 12,046 | 320 | 314 | 6 | - | - | - |
| 8,147 | 8,109 | 38 | - | - | - | 38 | - |
| 7,280 | 7,242 | 38 | - | - | - | 38 | - |
| 3,531 | 3,510 | 21 | - | - | - | 21 | - |
| 6,811 | 6,698 | 113 | - | - | - | 113 | - |
| 14,657 | 13,981 | 676 | 676 | - | - | - | - |
| 1,333 | 1,333 | - | - | - | - | - | - |
| 1,035 | 1,035 | - | - | - | - | - | - |
| 301 | 301 | - | - | - | - | - | - |
| 5,390 | 5,254 | 136 | 136 | - | - | - | - |
| 2,016,339 | 1,849,822 | 166,517 | 144,974 | 88 | - | 19,535 | 1,920 |
| 191,545 | 186,773 | 4,772 | 3,965 | 6 | - | 801 | - |
| 2,207,884 | 2,036,595 | 171,289 | 148,939 | 94 | - | 20,336 | 1,920 |

ウ ごみ処理の状況
(イ) 最終処分 1 / 2

| 市町村名 | 最終処分量 (自区内処理+自区外処理 [県内処理] + 自区外処理 [県外処理]) | | | | | | | |
|-------|---|-------|---------|----------------|--------|-------|---------|----------------|
| | 総 計 | 内 訳 | | | 自区内処理 | | | |
| | | 直接埋立 | 焼却残渣の埋立 | 焼却以外の中間処理残渣の埋立 | 小 計 | 直接埋立 | 焼却残渣の埋立 | 焼却以外の中間処理残渣の埋立 |
| 名古屋市 | 101,796 | 3,312 | 80,292 | 18,192 | 15,628 | - | 8,504 | 7,124 |
| 豊橋市 | 13,423 | 2,527 | 9,452 | 1,444 | 13,423 | 2,527 | 9,452 | 1,444 |
| 岡崎市 | 26,563 | 2,706 | 21,201 | 2,656 | 26,563 | 2,706 | 21,201 | 2,656 |
| 一宮市 | 17,494 | 5 | 14,027 | 3,462 | 8,596 | 5 | 5,129 | 3,462 |
| 瀬戸市 | 5,965 | - | 5,424 | 541 | 3,638 | - | 3,097 | 541 |
| 半田市 | 7,504 | 96 | 7,102 | 306 | 705 | 96 | 603 | 6 |
| 春日井市 | 10,754 | 504 | 10,250 | - | 6,767 | 504 | 6,263 | - |
| 豊川市 | 3,039 | 618 | 1,763 | 658 | 3,039 | 618 | 1,763 | 658 |
| 津島市 | 1,335 | 42 | 1,293 | - | 42 | 42 | - | - |
| 碧南市 | 3,712 | 334 | 3,206 | 172 | 3,074 | 334 | 2,568 | 172 |
| 刈谷市 | 10,367 | 1,345 | 8,767 | 255 | 1,345 | 1,345 | - | - |
| 豊田市 | 13,178 | 1,654 | 11,524 | - | 13,178 | 1,654 | 11,524 | - |
| 安城市 | 4,668 | - | 3,463 | 1,205 | - | - | - | - |
| 西尾市 | 4,841 | 231 | 3,951 | 659 | 751 | 231 | - | 520 |
| 蒲郡市 | 3,961 | 69 | 3,416 | 476 | 3,961 | 69 | 3,416 | 476 |
| 犬山市 | 2,742 | - | 2,573 | 169 | 940 | - | 771 | 169 |
| 常滑市 | 3,510 | 347 | 2,836 | 327 | 347 | 347 | - | - |
| 江南市 | 2,028 | 410 | 1,217 | 401 | 811 | 410 | - | 401 |
| 小牧市 | 5,805 | 252 | 4,625 | 928 | 4,182 | 252 | 3,393 | 537 |
| 稲沢市 | 5,080 | - | 4,472 | 608 | - | - | - | - |
| 新城市 | 1,873 | - | 1,486 | 387 | 1,854 | - | 1,486 | 368 |
| 東海市 | 1,703 | - | 1,703 | - | 1,703 | - | 1,703 | - |
| 大府市 | 3,280 | - | 2,923 | 357 | - | - | - | - |
| 知多市 | 3,997 | - | 3,997 | - | 3,997 | - | 3,997 | - |
| 知立市 | 4,095 | 540 | 3,369 | 186 | 540 | 540 | - | - |
| 尾張旭市 | 3,361 | - | 3,094 | 267 | 2,033 | - | 1,766 | 267 |
| 高浜市 | 1,930 | 47 | 1,787 | 96 | 47 | 47 | - | - |
| 岩倉市 | 1,578 | 108 | 1,103 | 367 | 1,175 | 108 | 809 | 258 |
| 豊明市 | 2,340 | - | 2,116 | 224 | - | - | - | - |
| 日進市 | 3,473 | - | 2,977 | 496 | - | - | - | - |
| 田原市 | 1,800 | 379 | 1,421 | - | 1,800 | 379 | 1,421 | - |
| 愛西市 | 979 | - | 979 | - | - | - | - | - |
| 清須市 | 2,155 | - | 1,943 | 212 | - | - | - | - |
| 北名古屋市 | 3,915 | - | 3,915 | - | - | - | - | - |
| 弥富市 | 1,404 | - | 1,404 | - | - | - | - | - |

(単位：t/年)

| 自区外処理 [県内処理] | | | | 自区外処理 [県外処理] | | | |
|--------------|------|---------|----------------|--------------|-------|---------|----------------|
| 小 計 | 直接埋立 | 焼却残渣の埋立 | 焼却以外の中間処理残渣の埋立 | 小 計 | 直接埋立 | 焼却残渣の埋立 | 焼却以外の中間処理残渣の埋立 |
| - | - | - | - | 86,168 | 3,312 | 71,788 | 11,068 |
| - | - | - | - | - | - | - | - |
| - | - | - | - | - | - | - | - |
| 8,898 | - | 8,898 | - | - | - | - | - |
| 2,327 | - | 2,327 | - | - | - | - | - |
| 6,799 | - | 6,499 | 300 | - | - | - | - |
| 3,987 | - | 3,987 | - | - | - | - | - |
| - | - | - | - | - | - | - | - |
| 567 | - | 567 | - | 726 | - | 726 | - |
| - | - | - | - | 638 | - | 638 | - |
| 9,022 | - | 8,767 | 255 | - | - | - | - |
| - | - | - | - | - | - | - | - |
| 4,668 | - | 3,463 | 1,205 | - | - | - | - |
| 4,090 | - | 3,951 | 139 | - | - | - | - |
| - | - | - | - | - | - | - | - |
| 1,200 | - | 1,200 | - | 602 | - | 602 | - |
| 3,163 | - | 2,836 | 327 | - | - | - | - |
| 1,217 | - | 1,217 | - | - | - | - | - |
| - | - | - | - | 1,623 | - | 1,232 | 391 |
| 2,987 | - | 2,987 | - | 2,093 | - | 1,485 | 608 |
| - | - | - | - | 19 | - | - | 19 |
| - | - | - | - | - | - | - | - |
| 3,280 | - | 2,923 | 357 | - | - | - | - |
| - | - | - | - | - | - | - | - |
| 3,535 | - | 3,369 | 166 | 20 | - | - | 20 |
| 1,328 | - | 1,328 | - | - | - | - | - |
| 1,528 | - | 1,432 | 96 | 355 | - | 355 | - |
| - | - | - | - | 403 | - | 294 | 109 |
| 2,340 | - | 2,116 | 224 | - | - | - | - |
| 2,796 | - | 2,796 | - | 677 | - | 181 | 496 |
| - | - | - | - | - | - | - | - |
| 419 | - | 419 | - | 560 | - | 560 | - |
| 346 | - | 244 | 102 | 1,809 | - | 1,699 | 110 |
| 3,915 | - | 3,915 | - | - | - | - | - |
| 987 | - | 987 | - | 417 | - | 417 | - |

ウ ごみ処理の状況
(イ) 最終処分2/2

| 市町村名 | 最終処分量 (自区内処理+自区外処理 [県内処理] +自区外処理 [県外処理]) | | | | | | | |
|------|--|--------|---------|----------------|---------|--------|---------|----------------|
| | 総 計 | 内 訳 | | | 自区内処理 | | | |
| | | 直接埋立 | 焼却残渣の埋立 | 焼却以外の中間処理残渣の埋立 | 小 計 | 直接埋立 | 焼却残渣の埋立 | 焼却以外の中間処理残渣の埋立 |
| 東郷町 | 1,919 | - | 1,574 | 345 | - | - | - | - |
| 長久手町 | 2,152 | - | 1,970 | 182 | - | - | - | - |
| 豊山町 | 1,050 | - | 1,050 | - | - | - | - | - |
| 春日町 | 340 | - | 313 | 27 | - | - | - | - |
| 大口町 | 392 | 55 | 337 | - | - | - | - | - |
| 扶桑町 | 534 | 93 | 441 | - | - | - | - | - |
| 七宝町 | 743 | 65 | 678 | - | 65 | 65 | - | - |
| 美和町 | 688 | 20 | 668 | - | 324 | 20 | 304 | - |
| 甚目寺町 | 2,490 | - | 2,490 | - | - | - | - | - |
| 大治町 | 858 | - | 858 | - | - | - | - | - |
| 蟹江町 | 1,383 | - | 1,383 | - | - | - | - | - |
| 飛島村 | 209 | - | 209 | - | 3 | - | 3 | - |
| 阿久比町 | 934 | - | 842 | 92 | - | - | - | - |
| 東浦町 | 1,701 | - | 1,531 | 170 | - | - | - | - |
| 南知多町 | 2,256 | 391 | 1,562 | 303 | 886 | 391 | 422 | 73 |
| 美浜町 | 2,167 | 514 | 1,402 | 251 | 952 | 514 | 377 | 61 |
| 武豊町 | 2,206 | 123 | 1,865 | 218 | 143 | 123 | - | 20 |
| 一色町 | 1,760 | 779 | 917 | 64 | 797 | 779 | - | 18 |
| 吉良町 | 1,467 | 531 | 819 | 117 | 531 | 531 | - | - |
| 幡豆町 | 824 | 392 | 397 | 35 | 392 | 392 | - | - |
| 幸田町 | 1,390 | - | 1,268 | 122 | 72 | - | - | 72 |
| 三好町 | 2,638 | 162 | 2,140 | 336 | 106 | 106 | - | - |
| 設楽町 | 220 | - | 203 | 17 | - | - | - | - |
| 東栄町 | 169 | - | 159 | 10 | - | - | - | - |
| 豊根村 | 48 | - | 44 | 4 | - | - | - | - |
| 小坂井町 | 183 | - | 183 | - | 183 | - | 183 | - |
| 市 計 | 285,648 | 15,526 | 235,071 | 35,051 | 120,139 | 12,214 | 88,866 | 19,059 |
| 町村計 | 30,721 | 3,125 | 25,303 | 2,293 | 4,454 | 2,921 | 1,289 | 244 |
| 県合計 | 316,369 | 18,651 | 260,374 | 37,344 | 124,593 | 15,135 | 90,155 | 19,303 |

(単位：t/年)

| 自区外処理 [県内処理] | | | | 自区外処理 [県外処理] | | | |
|--------------|------|---------|----------------|--------------|-------|---------|----------------|
| 小 計 | 直接埋立 | 焼却残渣の埋立 | 焼却以外の中間処理残渣の埋立 | 小 計 | 直接埋立 | 焼却残渣の埋立 | 焼却以外の中間処理残渣の埋立 |
| 1,479 | - | 1,479 | - | 440 | - | 95 | 345 |
| 2,152 | - | 1,970 | 182 | - | - | - | - |
| 1,050 | - | 1,050 | - | - | - | - | - |
| 94 | - | 67 | 27 | 246 | - | 246 | - |
| 337 | - | 337 | - | 55 | 55 | - | - |
| 441 | - | 441 | - | 93 | 93 | - | - |
| 476 | - | 476 | - | 202 | - | 202 | - |
| 165 | - | 165 | - | 199 | - | 199 | - |
| 1,804 | - | 1,804 | - | 686 | - | 686 | - |
| 603 | - | 603 | - | 255 | - | 255 | - |
| 972 | - | 972 | - | 411 | - | 411 | - |
| 144 | - | 144 | - | 62 | - | 62 | - |
| 934 | - | 842 | 92 | - | - | - | - |
| 1,701 | - | 1,531 | 170 | - | - | - | - |
| 1,370 | - | 1,140 | 230 | - | - | - | - |
| 586 | - | 396 | 190 | 629 | - | 629 | - |
| 2,063 | - | 1,865 | 198 | - | - | - | - |
| 963 | - | 917 | 46 | - | - | - | - |
| 936 | - | 819 | 117 | - | - | - | - |
| 432 | - | 397 | 35 | - | - | - | - |
| 1,318 | - | 1,268 | 50 | - | - | - | - |
| 2,066 | 56 | 2,010 | - | 466 | - | 130 | 336 |
| - | - | - | - | 220 | - | 203 | 17 |
| - | - | - | - | 169 | - | 159 | 10 |
| - | - | - | - | 48 | - | 44 | 4 |
| - | - | - | - | - | - | - | - |
| 69,399 | - | 66,228 | 3,171 | 96,110 | 3,312 | 79,977 | 12,821 |
| 22,086 | 56 | 20,693 | 1,337 | 4,181 | 148 | 3,321 | 712 |
| 91,485 | 56 | 86,921 | 4,508 | 100,291 | 3,460 | 83,298 | 13,533 |

ウ ごみ処理の状況

(ウ) 資源化の状況

a 合計 1 / 2

(単位：t / 年)

| 市町村名 | 総計 | 直接資源化量 | 施設処理に伴う資源化量 | | | | | | 集団回収量 |
|-------|---------|--------|-------------|--------|----------|---------|---------|---------------|---------|
| | | | 小計 | 焼却施設 | 粗大ごみ処理施設 | ごみ堆肥化施設 | ごみ燃料化施設 | その他の資源化等を行う施設 | |
| 名古屋市 | 225,478 | 431 | 91,422 | 10,516 | 4,889 | 835 | - | 75,182 | 133,625 |
| 豊橋市 | 28,724 | 2,443 | 15,522 | 5,862 | 1,827 | - | - | 7,833 | 10,759 |
| 岡崎市 | 29,687 | 5,533 | 4,622 | - | - | - | - | 4,622 | 19,532 |
| 一宮市 | 28,715 | 22,748 | 3,457 | 283 | 2,053 | - | - | 1,121 | 2,510 |
| 瀬戸市 | 9,842 | 6,917 | 1,037 | 144 | 893 | - | - | - | 1,888 |
| 半田市 | 9,652 | 1,826 | 1,001 | 386 | 615 | - | - | - | 6,825 |
| 春日井市 | 27,496 | 11,645 | 11,393 | 6,639 | 2,943 | - | - | 1,811 | 4,458 |
| 豊川市 | 19,798 | 9,792 | 7,850 | 4,997 | - | - | - | 2,853 | 2,156 |
| 津島市 | 5,407 | 2,164 | 1,714 | - | 371 | 10 | - | 1,333 | 1,529 |
| 碧南市 | 5,000 | 3,257 | 1,249 | 647 | 567 | - | - | 35 | 494 |
| 刈谷市 | 7,933 | 4,818 | 536 | - | 536 | - | - | - | 2,579 |
| 豊田市 | 32,082 | - | 24,059 | 740 | - | 2,411 | - | 20,908 | 8,023 |
| 安城市 | 18,874 | 3,786 | 9,785 | 4,102 | - | 1,491 | - | 4,192 | 5,303 |
| 西尾市 | 8,842 | 1,937 | 3,134 | 227 | - | - | - | 2,907 | 3,771 |
| 蒲郡市 | 9,388 | 34 | 7,687 | 77 | - | - | - | 7,610 | 1,667 |
| 犬山市 | 7,291 | 4,848 | 648 | 149 | 499 | - | - | - | 1,795 |
| 常滑市 | 4,591 | 2,013 | 1,459 | - | 418 | - | - | 1,041 | 1,119 |
| 江南市 | 11,144 | 5,531 | 2,234 | 1,098 | 850 | - | 188 | 98 | 3,379 |
| 小牧市 | 16,194 | 6,962 | 6,624 | 805 | 1,957 | - | - | 3,862 | 2,608 |
| 稲沢市 | 11,113 | 7,269 | 972 | 299 | 673 | - | - | - | 2,872 |
| 新城市 | 3,154 | 3,141 | 13 | - | - | - | - | 13 | - |
| 東海市 | 13,145 | 2,665 | 5,870 | 4,428 | 1,033 | - | - | 409 | 4,610 |
| 大府市 | 7,871 | 7,445 | 426 | - | 426 | - | - | - | - |
| 知多市 | 5,750 | - | 4,684 | 147 | 723 | - | - | 3,814 | 1,066 |
| 知立市 | 3,574 | 1,777 | 1,002 | - | 342 | - | - | 660 | 795 |
| 尾張旭市 | 7,490 | 3,544 | 540 | 100 | 440 | - | - | - | 3,406 |
| 高浜市 | 2,792 | 1,876 | 689 | 361 | 299 | - | - | 29 | 227 |
| 岩倉市 | 4,735 | 2,406 | 543 | - | 543 | - | - | - | 1,786 |
| 豊明市 | 6,723 | 3,298 | 2,624 | - | 267 | 180 | - | 2,177 | 801 |
| 日進市 | 7,045 | 1,017 | 4,516 | 189 | 458 | - | - | 3,869 | 1,512 |
| 田原市 | 8,504 | 7,536 | 968 | 967 | - | - | - | 1 | - |
| 愛西市 | 5,159 | 3,028 | 546 | - | 402 | - | - | 144 | 1,585 |
| 清須市 | 3,725 | 2,008 | 339 | - | - | - | - | 339 | 1,378 |
| 北名古屋市 | 6,141 | 3,679 | 522 | - | 284 | - | - | 238 | 1,940 |
| 弥富市 | 2,678 | 322 | 1,405 | 277 | - | - | 9 | 1,119 | 951 |

ウ ごみ処理の状況

(ウ) 資源化の状況

a 合計 2 / 2

(単位：t / 年)

| 市町村名 | 総 計 | 直接 資源化量 | 施設処理に伴う資源化量 | | | | | 集団 回収量 | |
|------|---------|------------|-------------|--------|--------------|-------------|-------------|-----------|-------------------|
| | | | 小 計 | 焼却施設 | 粗大ごみ処 理施設 | ごみ堆肥 化施設 | ごみ燃料 化施設 | | その他の資源化 等を行う施設 |
| 東郷町 | 2,385 | - | 1,485 | 100 | 318 | - | - | 1,067 | 900 |
| 長久手町 | 3,853 | 2,739 | 382 | 68 | 301 | - | - | 13 | 732 |
| 豊山町 | 852 | 551 | 136 | - | 60 | - | - | 76 | 165 |
| 春日町 | 555 | 151 | 50 | - | - | - | - | 50 | 354 |
| 大口町 | 2,302 | 543 | 589 | 305 | 76 | - | 17 | 191 | 1,170 |
| 扶桑町 | 2,398 | 648 | 490 | 11 | 337 | - | 29 | 113 | 1,260 |
| 七宝町 | 1,495 | - | 598 | 282 | - | - | - | 316 | 897 |
| 美和町 | 996 | 945 | 51 | 19 | - | - | - | 32 | - |
| 甚目寺町 | 1,592 | 1,202 | - | - | - | - | - | - | 390 |
| 大治町 | 550 | 543 | 7 | - | - | - | - | 7 | - |
| 蟹江町 | 2,681 | 1,788 | 236 | - | 236 | - | - | - | 657 |
| 飛島村 | 449 | 236 | 213 | - | - | - | - | 213 | - |
| 阿久比町 | 2,695 | 1,624 | 1,071 | - | 110 | 444 | - | 517 | - |
| 東浦町 | 4,008 | 3,804 | 204 | - | 202 | - | - | 2 | - |
| 南知多町 | 1,773 | 700 | 430 | - | 222 | - | - | 208 | 643 |
| 美浜町 | 1,876 | 864 | 428 | - | 254 | - | - | 174 | 584 |
| 武豊町 | 3,943 | 1,634 | 1,642 | - | 267 | 20 | - | 1,355 | 667 |
| 一色町 | 2,229 | 743 | 645 | 53 | - | - | 10 | 582 | 841 |
| 吉良町 | 1,725 | - | 442 | - | - | - | - | 442 | 1,283 |
| 幡豆町 | 1,008 | 809 | 199 | 23 | - | - | - | 176 | - |
| 幸田町 | 3,193 | 174 | 982 | - | 139 | - | - | 843 | 2,037 |
| 三好町 | 3,557 | 2,249 | 734 | 137 | 309 | - | - | 288 | 574 |
| 設楽町 | 312 | - | 227 | - | - | - | - | 227 | 85 |
| 東栄町 | 229 | 44 | 185 | - | - | - | - | 185 | - |
| 豊根村 | 103 | - | 72 | - | - | - | - | 72 | 31 |
| 小坂井町 | 2,635 | 1,991 | 628 | 518 | - | - | - | 110 | 16 |
| 市 計 | 605,737 | 147,696 | 221,092 | 43,440 | 24,308 | 4,927 | 197 | 148,220 | 236,949 |
| 町村計 | 49,394 | 23,982 | 12,126 | 1,516 | 2,831 | 464 | 56 | 7,259 | 13,286 |
| 県合計 | 655,131 | 171,678 | 233,218 | 44,956 | 27,139 | 5,391 | 253 | 155,479 | 250,235 |

ウ ごみ処理の状況

(ウ) 資源化の状況

b 紙類 1 / 2

(単位：t / 年)

| 市町村名 | 総計 | 直接資源化量 | 施設処理に伴う資源化量 | | | | | 集団回収量 | |
|-------|---------|--------|-------------|------|----------|---------|---------|--------|---------------|
| | | | 小計 | 焼却施設 | 粗大ごみ処理施設 | ごみ堆肥化施設 | ごみ燃料化施設 | | その他の資源化等を行う施設 |
| 名古屋市 | 146,424 | 198 | 17,697 | - | - | - | - | 17,697 | 128,529 |
| 豊橋市 | 12,068 | 1,421 | - | - | - | - | - | - | 10,647 |
| 岡崎市 | 20,407 | 1,715 | - | - | - | - | - | - | 18,692 |
| 一宮市 | 20,610 | 18,202 | - | - | - | - | - | - | 2,408 |
| 瀬戸市 | 6,894 | 5,094 | - | - | - | - | - | - | 1,800 |
| 半田市 | 6,387 | - | 386 | 386 | - | - | - | - | 6,001 |
| 春日井市 | 15,148 | 10,852 | - | - | - | - | - | - | 4,296 |
| 豊川市 | 10,410 | 8,341 | - | - | - | - | - | - | 2,069 |
| 津島市 | 3,456 | 2,061 | - | - | - | - | - | - | 1,395 |
| 碧南市 | 2,376 | 1,913 | - | - | - | - | - | - | 463 |
| 刈谷市 | 4,041 | 1,520 | - | - | - | - | - | - | 2,521 |
| 豊田市 | 18,009 | - | 10,183 | - | - | - | - | 10,183 | 7,826 |
| 安城市 | 8,599 | 3,359 | 72 | 72 | - | - | - | - | 5,168 |
| 西尾市 | 5,641 | 1,916 | 227 | 227 | - | - | - | - | 3,498 |
| 蒲郡市 | 5,383 | - | 3,832 | - | - | - | - | 3,832 | 1,551 |
| 犬山市 | 4,611 | 2,909 | - | - | - | - | - | - | 1,702 |
| 常滑市 | 3,011 | 1,940 | - | - | - | - | - | - | 1,071 |
| 江南市 | 5,798 | 2,646 | 11 | 11 | - | - | - | - | 3,141 |
| 小牧市 | 8,522 | 6,074 | - | - | - | - | - | - | 2,448 |
| 稲沢市 | 8,184 | 5,501 | - | - | - | - | - | - | 2,683 |
| 新城市 | 2,344 | 2,344 | - | - | - | - | - | - | - |
| 東海市 | 5,902 | 1,692 | 73 | 73 | - | - | - | - | 4,137 |
| 大府市 | 5,027 | 5,027 | - | - | - | - | - | - | - |
| 知多市 | 4,273 | - | 3,255 | - | - | - | - | 3,255 | 1,018 |
| 知立市 | 2,014 | 1,233 | - | - | - | - | - | - | 781 |
| 尾張旭市 | 5,319 | 2,059 | 17 | 17 | - | - | - | - | 3,243 |
| 高浜市 | 1,481 | 1,273 | - | - | - | - | - | - | 208 |
| 岩倉市 | 2,701 | 1,018 | - | - | - | - | - | - | 1,683 |
| 豊明市 | 4,298 | 3,267 | 260 | - | - | - | - | 260 | 771 |
| 日進市 | 4,383 | - | 2,932 | - | - | - | - | 2,932 | 1,451 |
| 田原市 | 2,191 | 2,191 | - | - | - | - | - | - | - |
| 愛西市 | 3,833 | 2,359 | - | - | - | - | - | - | 1,474 |
| 清須市 | 2,609 | 1,342 | - | - | - | - | - | - | 1,267 |
| 北名古屋市 | 4,233 | 2,391 | - | - | - | - | - | - | 1,842 |
| 弥富市 | 1,863 | - | 990 | - | - | - | - | 990 | 873 |

ウ ごみ処理の状況

(ウ) 資源化の状況

b 紙類 2 / 2

(単位：t / 年)

| 市町村名 | 総計 | 直接 資源化量 | 施設処理に伴う資源化量 | | | | | | 集団 回収量 |
|------|---------|------------|-------------|------|--------------|-------------|-------------|-------------------|-----------|
| | | | 小計 | 焼却施設 | 粗大ごみ処 理施設 | ごみ堆肥 化施設 | ごみ燃料 化施設 | その他の資源化 等を行う施設 | |
| 東郷町 | 1,646 | - | 778 | - | - | - | - | 778 | 868 |
| 長久手町 | 2,491 | 1,775 | 15 | 15 | - | - | - | - | 701 |
| 豊山町 | 510 | 349 | - | - | - | - | - | - | 161 |
| 春日町 | 399 | 70 | - | - | - | - | - | - | 329 |
| 大口町 | 1,190 | 97 | 4 | 4 | - | - | - | - | 1,089 |
| 扶桑町 | 1,512 | 349 | 4 | 4 | - | - | - | - | 1,159 |
| 七宝町 | 969 | - | 170 | - | - | - | - | 170 | 799 |
| 美和町 | 764 | 764 | - | - | - | - | - | - | - |
| 甚目寺町 | 1,333 | 943 | - | - | - | - | - | - | 390 |
| 大治町 | 259 | 259 | - | - | - | - | - | - | - |
| 蟹江町 | 1,714 | 1,088 | - | - | - | - | - | - | 626 |
| 飛島村 | 166 | 166 | - | - | - | - | - | - | - |
| 阿久比町 | 1,457 | 1,457 | - | - | - | - | - | - | - |
| 東浦町 | 2,610 | 2,610 | - | - | - | - | - | - | - |
| 南知多町 | 1,077 | 464 | - | - | - | - | - | - | 613 |
| 美浜町 | 1,157 | 614 | - | - | - | - | - | - | 543 |
| 武豊町 | 2,496 | 1,568 | 295 | - | - | - | - | 295 | 633 |
| 一色町 | 1,443 | 628 | 53 | 53 | - | - | - | - | 762 |
| 吉良町 | 980 | - | 47 | - | - | - | - | 47 | 933 |
| 幡豆町 | 641 | 618 | 23 | 23 | - | - | - | - | - |
| 幸田町 | 2,040 | 153 | - | - | - | - | - | - | 1,887 |
| 三好町 | 2,469 | 1,912 | - | - | - | - | - | - | 557 |
| 設楽町 | 147 | - | 63 | - | - | - | - | 63 | 84 |
| 東栄町 | 123 | 27 | 96 | - | - | - | - | 96 | - |
| 豊根村 | 50 | - | 21 | - | - | - | - | 21 | 29 |
| 小坂井町 | 1,498 | 1,497 | - | - | - | - | - | - | 1 |
| 市計 | 368,450 | 101,858 | 39,935 | 786 | - | - | - | 39,149 | 226,657 |
| 町村計 | 31,141 | 17,408 | 1,569 | 99 | - | - | - | 1,470 | 12,164 |
| 県合計 | 399,591 | 119,266 | 41,504 | 885 | - | - | - | 40,619 | 238,821 |

ウ ごみ処理の状況

(ウ) 資源化の状況

c 金属類 1 / 2

(単位：t / 年)

| 市町村名 | 総計 | 直接資源化量 | 施設処理に伴う資源化量 | | | | | 集団回収量 | |
|-------|--------|--------|-------------|------|----------|---------|---------|-------|---------------|
| | | | 小計 | 焼却施設 | 粗大ごみ処理施設 | ごみ堆肥化施設 | ごみ燃料化施設 | | その他の資源化等を行う施設 |
| 名古屋市 | 10,521 | 214 | 9,380 | 220 | 4,889 | - | - | 4,271 | 927 |
| 豊橋市 | 3,569 | - | 3,569 | 435 | 1,827 | - | - | 1,307 | - |
| 岡崎市 | 2,401 | - | 2,306 | - | - | - | - | 2,306 | 95 |
| 一宮市 | 3,019 | 950 | 2,053 | - | 2,053 | - | - | - | 16 |
| 瀬戸市 | 1,280 | 220 | 1,037 | 144 | 893 | - | - | - | 23 |
| 半田市 | 862 | - | 615 | - | 615 | - | - | - | 247 |
| 春日井市 | 3,748 | - | 3,689 | 621 | 2,943 | - | - | 125 | 59 |
| 豊川市 | 2,487 | 952 | 1,504 | 462 | - | - | - | 1,042 | 31 |
| 津島市 | 445 | - | 371 | - | 371 | - | - | - | 74 |
| 碧南市 | 789 | 180 | 600 | - | 565 | - | - | 35 | 9 |
| 刈谷市 | 1,282 | 707 | 528 | - | 528 | - | - | - | 47 |
| 豊田市 | 3,600 | - | 3,600 | 440 | - | - | - | 3,160 | - |
| 安城市 | 1,457 | - | 1,428 | - | - | - | - | 1,428 | 29 |
| 西尾市 | 1,263 | 18 | 1,187 | - | - | - | - | 1,187 | 58 |
| 蒲郡市 | 1,007 | - | 963 | 77 | - | - | - | 886 | 44 |
| 犬山市 | 688 | 189 | 499 | - | 499 | - | - | - | - |
| 常滑市 | 522 | - | 509 | - | 418 | - | - | 91 | 13 |
| 江南市 | 669 | 445 | 204 | 54 | 52 | - | - | 98 | 20 |
| 小牧市 | 1,105 | 316 | 681 | - | 445 | - | - | 236 | 108 |
| 稲沢市 | 1,012 | 310 | 673 | - | 673 | - | - | - | 29 |
| 新城市 | 339 | 339 | - | - | - | - | - | - | - |
| 東海市 | 1,359 | 50 | 1,185 | 224 | 961 | - | - | - | 124 |
| 大府市 | 639 | 213 | 426 | - | 426 | - | - | - | - |
| 知多市 | 958 | - | 943 | 147 | 712 | - | - | 84 | 15 |
| 知立市 | 466 | 113 | 342 | - | 342 | - | - | - | 11 |
| 尾張旭市 | 686 | 138 | 523 | 83 | 440 | - | - | - | 25 |
| 高浜市 | 413 | 107 | 299 | - | 299 | - | - | - | 7 |
| 岩倉市 | 569 | 169 | 392 | - | 392 | - | - | - | 8 |
| 豊明市 | 456 | - | 456 | - | 255 | - | - | 201 | - |
| 日進市 | 699 | - | 692 | 50 | 458 | - | - | 184 | 7 |
| 田原市 | 944 | 944 | - | - | - | - | - | - | - |
| 愛西市 | 613 | 70 | 506 | - | 402 | - | - | 104 | 37 |
| 清須市 | 495 | 125 | 339 | - | - | - | - | 339 | 31 |
| 北名古屋市 | 619 | 335 | 284 | - | 284 | - | - | - | - |
| 弥富市 | 345 | - | 318 | 239 | - | - | - | 79 | 27 |

ウ ごみ処理の状況

(ウ) 資源化の状況

c 金属類 2 / 2

(単位：t / 年)

| 市町村名 | 総計 | 直接資源化量 | 施設処理に伴う資源化量 | | | | | 集団回収量 | |
|------|--------|--------|-------------|-------|----------|---------|---------|--------|---------------|
| | | | 小計 | 焼却施設 | 粗大ごみ処理施設 | ごみ堆肥化施設 | ごみ燃料化施設 | | その他の資源化等を行う施設 |
| 東郷町 | 384 | - | 384 | 27 | 318 | - | - | 39 | - |
| 長久手町 | 493 | 117 | 354 | 53 | 301 | - | - | - | 22 |
| 豊山町 | 97 | 37 | 60 | - | 60 | - | - | - | - |
| 春日町 | 70 | 20 | 50 | - | - | - | - | 50 | - |
| 大口町 | 76 | 52 | 24 | 15 | 9 | - | - | - | - |
| 扶桑町 | 72 | 72 | - | - | - | - | - | - | - |
| 七宝町 | 243 | - | 221 | 127 | - | - | - | 94 | 22 |
| 美和町 | 67 | 17 | 50 | 18 | - | - | - | 32 | - |
| 甚目寺町 | 38 | 38 | - | - | - | - | - | - | - |
| 大治町 | 89 | 89 | - | - | - | - | - | - | - |
| 蟹江町 | 615 | 371 | 236 | - | 236 | - | - | - | 8 |
| 飛島村 | 41 | 41 | - | - | - | - | - | - | - |
| 阿久比町 | 227 | 117 | 110 | - | 110 | - | - | - | - |
| 東浦町 | 391 | 189 | 202 | - | 202 | - | - | - | - |
| 南知多町 | 365 | - | 365 | - | 222 | - | - | 143 | - |
| 美浜町 | 383 | - | 377 | - | 254 | - | - | 123 | 6 |
| 武豊町 | 364 | - | 352 | - | 267 | - | - | 85 | 12 |
| 一色町 | 226 | 115 | 91 | - | - | - | - | 91 | 20 |
| 吉良町 | 256 | - | 166 | - | - | - | - | 166 | 90 |
| 幡豆町 | 89 | 40 | 49 | - | - | - | - | 49 | - |
| 幸田町 | 278 | - | 265 | - | 139 | - | - | 126 | 13 |
| 三好町 | 427 | 32 | 392 | 36 | 309 | - | - | 47 | 3 |
| 設楽町 | 108 | - | 107 | - | - | - | - | 107 | 1 |
| 東栄町 | 67 | 17 | 50 | - | - | - | - | 50 | - |
| 豊根村 | 35 | - | 34 | - | - | - | - | 34 | 1 |
| 小坂井町 | 291 | 199 | 87 | 48 | - | - | - | 39 | 5 |
| 市計 | 51,326 | 7,104 | 42,101 | 3,196 | 21,742 | - | - | 17,163 | 2,121 |
| 町村計 | 5,792 | 1,563 | 4,026 | 324 | 2,427 | - | - | 1,275 | 203 |
| 県合計 | 57,118 | 8,667 | 46,127 | 3,520 | 24,169 | - | - | 18,438 | 2,324 |

ウ ごみ処理の状況

(ウ) 資源化の状況

d ガラス類 1 / 2

(単位：t/年)

| 市町村名 | 総計 | 直接 資源化量 | 施設処理に伴う資源化量 | | | | | | 集団 回収量 |
|-------|--------|------------|-------------|------|--------------|-------------|-------------|-------------------|-----------|
| | | | 小計 | 焼却施設 | 粗大ごみ処 理施設 | ごみ堆肥 化施設 | ごみ燃料 化施設 | その他の資源化 等を行う施設 | |
| 名古屋市 | 16,245 | - | 16,198 | - | - | - | - | 16,198 | 47 |
| 豊橋市 | 2,617 | - | 2,617 | - | - | - | - | 2,617 | - |
| 岡崎市 | 2,316 | - | 2,316 | - | - | - | - | 2,316 | - |
| 一宮市 | 2,068 | 2,068 | - | - | - | - | - | - | - |
| 瀬戸市 | 976 | 976 | - | - | - | - | - | - | - |
| 半田市 | 488 | - | - | - | - | - | - | - | 488 |
| 春日井市 | 1,135 | - | 1,135 | - | - | - | - | 1,135 | - |
| 豊川市 | 1,226 | - | 1,219 | - | - | - | - | 1,219 | 7 |
| 津島市 | 450 | - | 450 | - | - | - | - | 450 | - |
| 碧南市 | 486 | 484 | - | - | - | - | - | - | 2 |
| 刈谷市 | 885 | 885 | - | - | - | - | - | - | - |
| 豊田市 | 3,791 | - | 3,791 | - | - | - | - | 3,791 | - |
| 安城市 | 1,135 | - | 1,129 | - | - | - | - | 1,129 | 6 |
| 西尾市 | 643 | - | 627 | - | - | - | - | 627 | 16 |
| 蒲郡市 | 849 | - | 832 | - | - | - | - | 832 | 17 |
| 犬山市 | 584 | 584 | - | - | - | - | - | - | - |
| 常滑市 | 418 | - | 418 | - | - | - | - | 418 | - |
| 江南市 | 642 | 642 | - | - | - | - | - | - | - |
| 小牧市 | 921 | - | 921 | - | - | - | - | 921 | - |
| 稲沢市 | 768 | 768 | - | - | - | - | - | - | - |
| 新城市 | 362 | 362 | - | - | - | - | - | - | - |
| 東海市 | 373 | - | 116 | - | - | - | - | 116 | 257 |
| 大府市 | 857 | 857 | - | - | - | - | - | - | - |
| 知多市 | 266 | - | 264 | - | - | - | - | 264 | 2 |
| 知立市 | 400 | 400 | - | - | - | - | - | - | - |
| 尾張旭市 | 592 | 592 | - | - | - | - | - | - | - |
| 高浜市 | 289 | 282 | 6 | - | - | - | - | 6 | 1 |
| 岩倉市 | 282 | 282 | - | - | - | - | - | - | - |
| 豊明市 | 585 | - | 585 | - | - | - | - | 585 | - |
| 日進市 | 514 | - | 514 | - | - | - | - | 514 | - |
| 田原市 | 529 | 529 | - | - | - | - | - | - | - |
| 愛西市 | 458 | 454 | - | - | - | - | - | - | 4 |
| 清須市 | 330 | 330 | - | - | - | - | - | - | - |
| 北名古屋市 | 559 | 559 | - | - | - | - | - | - | - |
| 弥富市 | 322 | 322 | - | - | - | - | - | - | - |

ウ ごみ処理の状況

(ウ) 資源化の状況

d ガラス類 2 / 2

(単位：t / 年)

| 市町村名 | 総計 | 直接資源化量 | 施設処理に伴う資源化量 | | | | | | 集団回収量 |
|------|--------|--------|-------------|------|----------|---------|---------|---------------|-------|
| | | | 小計 | 焼却施設 | 粗大ごみ処理施設 | ごみ堆肥化施設 | ごみ燃料化施設 | その他の資源化等を行う施設 | |
| 東郷町 | 116 | - | 116 | - | - | - | - | 116 | - |
| 長久手町 | 331 | 331 | - | - | - | - | - | - | - |
| 豊山町 | 86 | 86 | - | - | - | - | - | - | - |
| 春日町 | 41 | 41 | - | - | - | - | - | - | - |
| 大口町 | 144 | 144 | - | - | - | - | - | - | - |
| 扶桑町 | 175 | 175 | - | - | - | - | - | - | - |
| 七宝町 | 138 | - | 137 | 137 | - | - | - | - | 1 |
| 美和町 | 138 | 138 | - | - | - | - | - | - | - |
| 甚目寺町 | 156 | 156 | - | - | - | - | - | - | - |
| 大治町 | 162 | 162 | - | - | - | - | - | - | - |
| 蟹江町 | 213 | 213 | - | - | - | - | - | - | - |
| 飛島村 | 24 | 24 | - | - | - | - | - | - | - |
| 阿久比町 | 239 | 14 | 225 | - | - | - | - | 225 | - |
| 東浦町 | 390 | 390 | - | - | - | - | - | - | - |
| 南知多町 | 206 | 195 | - | - | - | - | - | - | 11 |
| 美浜町 | 193 | 184 | - | - | - | - | - | - | 9 |
| 武豊町 | 301 | - | 295 | - | - | - | - | 295 | 6 |
| 一色町 | 199 | - | 195 | - | - | - | - | 195 | 4 |
| 吉良町 | 203 | - | 6 | - | - | - | - | 6 | 197 |
| 幡豆町 | 112 | 110 | 2 | - | - | - | - | 2 | - |
| 幸田町 | 271 | 16 | 255 | - | - | - | - | 255 | - |
| 三好町 | 241 | - | 241 | - | - | - | - | 241 | - |
| 設楽町 | 47 | - | 47 | - | - | - | - | 47 | - |
| 東栄町 | 32 | - | 32 | - | - | - | - | 32 | - |
| 豊根村 | 15 | - | 14 | - | - | - | - | 14 | 1 |
| 小坂井町 | 186 | 175 | 1 | - | - | - | - | 1 | 10 |
| 市計 | 45,361 | 11,376 | 33,138 | - | - | - | - | 33,138 | 847 |
| 町村計 | 4,359 | 2,554 | 1,566 | 137 | - | - | - | 1,429 | 239 |
| 県合計 | 49,720 | 13,930 | 34,704 | 137 | - | - | - | 34,567 | 1,086 |

ウ ごみ処理の状況

(ウ) 資源化の状況

e ペットボトル1/2

(単位：t/年)

| 市町村名 | 総計 | 直接資源化量 | 施設処理に伴う資源化量 | | | | | | 集団回収量 |
|-------|-------|--------|-------------|------|----------|---------|---------|---------------|-------|
| | | | 小計 | 焼却施設 | 粗大ごみ処理施設 | ごみ堆肥化施設 | ごみ燃料化施設 | その他の資源化等を行う施設 | |
| 名古屋市 | 7,129 | - | 7,129 | - | - | - | - | 7,129 | - |
| 豊橋市 | 662 | - | 662 | - | - | - | - | 662 | - |
| 岡崎市 | 904 | 904 | - | - | - | - | - | - | - |
| 一宮市 | 568 | - | 568 | - | - | - | - | 568 | - |
| 瀬戸市 | 290 | 290 | - | - | - | - | - | - | - |
| 半田市 | 348 | 348 | - | - | - | - | - | - | - |
| 春日井市 | 477 | - | 477 | - | - | - | - | 477 | - |
| 豊川市 | 567 | - | 518 | - | - | - | - | 518 | 49 |
| 津島市 | 118 | - | 118 | - | - | - | - | 118 | - |
| 碧南市 | 158 | 158 | - | - | - | - | - | - | - |
| 刈谷市 | 352 | 344 | 8 | - | 8 | - | - | - | - |
| 豊田市 | 953 | - | 953 | - | - | - | - | 953 | - |
| 安城市 | 422 | 123 | 298 | - | - | - | - | 298 | 1 |
| 西尾市 | 242 | - | 242 | - | - | - | - | 242 | - |
| 蒲郡市 | 227 | - | 225 | - | - | - | - | 225 | 2 |
| 犬山市 | 225 | 225 | - | - | - | - | - | - | - |
| 常滑市 | 120 | - | 120 | - | - | - | - | 120 | - |
| 江南市 | 231 | 231 | - | - | - | - | - | - | - |
| 小牧市 | 368 | - | 368 | - | - | - | - | 368 | - |
| 稲沢市 | 223 | 223 | - | - | - | - | - | - | - |
| 新城市 | 81 | 81 | - | - | - | - | - | - | - |
| 東海市 | 293 | - | 293 | - | - | - | - | 293 | - |
| 大府市 | 184 | 184 | - | - | - | - | - | - | - |
| 知多市 | 97 | - | 97 | - | - | - | - | 97 | - |
| 知立市 | 168 | - | 168 | - | - | - | - | 168 | - |
| 尾張旭市 | 167 | 167 | - | - | - | - | - | - | - |
| 高浜市 | 100 | 100 | - | - | - | - | - | - | - |
| 岩倉市 | 64 | 64 | - | - | - | - | - | - | - |
| 豊明市 | 152 | - | 152 | - | - | - | - | 152 | - |
| 日進市 | 186 | 143 | 43 | - | - | - | - | 43 | - |
| 田原市 | 195 | 195 | - | - | - | - | - | - | - |
| 愛西市 | 43 | 43 | - | - | - | - | - | - | - |
| 清須市 | 100 | 100 | - | - | - | - | - | - | - |
| 北名古屋市 | 205 | 205 | - | - | - | - | - | - | - |
| 弥富市 | 14 | - | 14 | - | - | - | - | 14 | - |

ウ ごみ処理の状況

(ウ) 資源化の状況

e ペットボトル2/2

(単位：t/年)

| 市町村名 | 総計 | 直接資源化量 | 施設処理に伴う資源化量 | | | | | | 集団回収量 |
|------|--------|--------|-------------|------|----------|---------|---------|---------------|-------|
| | | | 小計 | 焼却施設 | 粗大ごみ処理施設 | ごみ堆肥化施設 | ごみ燃料化施設 | その他の資源化等を行う施設 | |
| 東郷町 | 35 | - | 35 | - | - | - | - | 35 | - |
| 長久手町 | 112 | 112 | - | - | - | - | - | - | - |
| 豊山町 | 31 | 31 | - | - | - | - | - | - | - |
| 春日町 | 12 | 12 | - | - | - | - | - | - | - |
| 大口町 | 40 | 40 | - | - | - | - | - | - | - |
| 扶桑町 | 34 | 34 | - | - | - | - | - | - | - |
| 七宝町 | 25 | - | 25 | - | - | - | - | 25 | - |
| 美和町 | 23 | 23 | - | - | - | - | - | - | - |
| 甚目寺町 | 55 | 55 | - | - | - | - | - | - | - |
| 大治町 | 33 | 33 | - | - | - | - | - | - | - |
| 蟹江町 | 69 | 69 | - | - | - | - | - | - | - |
| 飛島村 | 5 | 5 | - | - | - | - | - | - | - |
| 阿久比町 | 63 | - | 63 | - | - | - | - | 63 | - |
| 東浦町 | 125 | 125 | - | - | - | - | - | - | - |
| 南知多町 | 65 | - | 65 | - | - | - | - | 65 | - |
| 美浜町 | 51 | - | 51 | - | - | - | - | 51 | - |
| 武豊町 | 157 | - | 157 | - | - | - | - | 157 | - |
| 一色町 | 56 | - | 56 | - | - | - | - | 56 | - |
| 吉良町 | 66 | - | 66 | - | - | - | - | 66 | - |
| 幡豆町 | 28 | - | 28 | - | - | - | - | 28 | - |
| 幸田町 | 102 | - | 102 | - | - | - | - | 102 | - |
| 三好町 | 109 | 109 | - | - | - | - | - | - | - |
| 設楽町 | 9 | - | 9 | - | - | - | - | 9 | - |
| 東栄町 | 6 | - | 6 | - | - | - | - | 6 | - |
| 豊根村 | 2 | - | 2 | - | - | - | - | 2 | - |
| 小坂井町 | 64 | - | 64 | - | - | - | - | 64 | - |
| 市計 | 16,633 | 4,128 | 12,453 | - | 8 | - | - | 12,445 | 52 |
| 町村計 | 1,377 | 648 | 729 | - | - | - | - | 729 | - |
| 県合計 | 18,010 | 4,776 | 13,182 | - | 8 | - | - | 13,174 | 52 |

ウ ごみ処理の状況

(ウ) 資源化の状況

f プラスチック類 1 / 2

(単位：t/年)

| 市町村名 | 総計 | 直接 資源化量 | 施設処理に伴う資源化量 | | | | | | 集団 回収量 |
|-------|--------|------------|-------------|------|--------------|-------------|-------------|-------------------|-----------|
| | | | 小計 | 焼却施設 | 粗大ごみ処 理施設 | ごみ堆肥 化施設 | ごみ燃料 化施設 | その他の資源化 等を行う施設 | |
| 名古屋市 | 29,887 | - | 29,887 | - | - | - | - | 29,887 | - |
| 豊橋市 | 3,247 | - | 3,247 | - | - | - | - | 3,247 | - |
| 岡崎市 | 2,739 | 2,739 | - | - | - | - | - | - | - |
| 一宮市 | 466 | - | 466 | - | - | - | - | 466 | - |
| 瀬戸市 | - | - | - | - | - | - | - | - | - |
| 半田市 | 1,478 | 1,478 | - | - | - | - | - | - | - |
| 春日井市 | - | - | - | - | - | - | - | - | - |
| 豊川市 | 31 | - | 31 | - | - | - | - | 31 | - |
| 津島市 | 738 | - | 738 | - | - | - | - | 738 | - |
| 碧南市 | 355 | 355 | - | - | - | - | - | - | - |
| 刈谷市 | 1,261 | 1,261 | - | - | - | - | - | - | - |
| 豊田市 | 2,223 | - | 2,223 | - | - | - | - | 2,223 | - |
| 安城市 | 1,257 | - | 1,257 | - | - | - | - | 1,257 | - |
| 西尾市 | 805 | - | 805 | - | - | - | - | 805 | - |
| 蒲郡市 | 21 | - | 21 | - | - | - | - | 21 | - |
| 犬山市 | 637 | 637 | - | - | - | - | - | - | - |
| 常滑市 | 410 | - | 410 | - | - | - | - | 410 | - |
| 江南市 | 1,279 | 481 | 798 | - | 798 | - | - | - | - |
| 小牧市 | 3,730 | - | 3,730 | - | 1,411 | - | - | 2,319 | - |
| 稲沢市 | - | - | - | - | - | - | - | - | - |
| 新城市 | 2 | 2 | - | - | - | - | - | - | - |
| 東海市 | 843 | 843 | - | - | - | - | - | - | - |
| 大府市 | 346 | 346 | - | - | - | - | - | - | - |
| 知多市 | 6 | - | 6 | - | - | - | - | 6 | - |
| 知立市 | 443 | - | 443 | - | - | - | - | 443 | - |
| 尾張旭市 | 560 | 560 | - | - | - | - | - | - | - |
| 高浜市 | 18 | - | 18 | - | - | - | - | 18 | - |
| 岩倉市 | 828 | 705 | 123 | - | 123 | - | - | - | - |
| 豊明市 | 789 | - | 789 | - | - | - | - | 789 | - |
| 日進市 | 877 | 874 | 3 | - | - | - | - | 3 | - |
| 田原市 | 225 | 225 | - | - | - | - | - | - | - |
| 愛西市 | 2 | - | 2 | - | - | - | - | 2 | - |
| 清須市 | 12 | 12 | - | - | - | - | - | - | - |
| 北名古屋市 | 18 | 18 | - | - | - | - | - | - | - |
| 弥富市 | - | - | - | - | - | - | - | - | - |

ウ ごみ処理の状況

(ウ) 資源化の状況

f プラスチック類2/2

(単位：t/年)

| 市町村名 | 総計 | 直接資源化量 | 施設処理に伴う資源化量 | | | | | | 集団回収量 |
|------|--------|--------|-------------|------|----------|---------|---------|---------------|-------|
| | | | 小計 | 焼却施設 | 粗大ごみ処理施設 | ごみ堆肥化施設 | ごみ燃料化施設 | その他の資源化等を行う施設 | |
| 東郷町 | 49 | - | 49 | - | - | - | - | 49 | - |
| 長久手町 | 316 | 316 | - | - | - | - | - | - | - |
| 豊山町 | 40 | 40 | - | - | - | - | - | - | - |
| 春日町 | 2 | 2 | - | - | - | - | - | - | - |
| 大口町 | 258 | 191 | 67 | - | 67 | - | - | - | - |
| 扶桑町 | 450 | - | 450 | - | 337 | - | - | 113 | - |
| 七宝町 | - | - | - | - | - | - | - | - | - |
| 美和町 | - | - | - | - | - | - | - | - | - |
| 甚目寺町 | - | - | - | - | - | - | - | - | - |
| 大治町 | - | - | - | - | - | - | - | - | - |
| 蟹江町 | - | - | - | - | - | - | - | - | - |
| 飛島村 | - | - | - | - | - | - | - | - | - |
| 阿久比町 | 222 | - | 222 | - | - | - | - | 222 | - |
| 東浦町 | 383 | 383 | - | - | - | - | - | - | - |
| 南知多町 | - | - | - | - | - | - | - | - | - |
| 美浜町 | - | - | - | - | - | - | - | - | - |
| 武豊町 | 523 | - | 523 | - | - | - | - | 523 | - |
| 一色町 | 227 | - | 227 | - | - | - | - | 227 | - |
| 吉良町 | 148 | - | 148 | - | - | - | - | 148 | - |
| 幡豆町 | 93 | - | 93 | - | - | - | - | 93 | - |
| 幸田町 | 360 | - | 360 | - | - | - | - | 360 | - |
| 三好町 | 106 | 106 | - | - | - | - | - | - | - |
| 設楽町 | 1 | - | 1 | - | - | - | - | 1 | - |
| 東栄町 | 1 | - | 1 | - | - | - | - | 1 | - |
| 豊根村 | 1 | - | 1 | - | - | - | - | 1 | - |
| 小坂井町 | 6 | - | 6 | - | - | - | - | 6 | - |
| 市計 | 55,533 | 10,536 | 44,997 | - | 2,332 | - | - | 42,665 | - |
| 町村計 | 3,186 | 1,038 | 2,148 | - | 404 | - | - | 1,744 | - |
| 県合計 | 58,719 | 11,574 | 47,145 | - | 2,736 | - | - | 44,409 | - |

ウ ごみ処理の状況

(ウ) 資源化の状況

g 布類 1 / 2

(単位：t / 年)

| 市町村名 | 総計 | 直接 資源化量 | 施設処理に伴う資源化量 | | | | | | 集団 回収量 |
|-------|-------|------------|-------------|------|--------------|-------------|-------------|-------------------|-----------|
| | | | 小計 | 焼却施設 | 粗大ごみ処 理施設 | ごみ堆肥 化施設 | ごみ燃料 化施設 | その他の資源化 等を行う施設 | |
| 名古屋市 | 4,122 | - | - | - | - | - | - | - | 4,122 |
| 豊橋市 | 1,107 | 995 | - | - | - | - | - | - | 112 |
| 岡崎市 | 745 | - | - | - | - | - | - | - | 745 |
| 一宮市 | 1,483 | 1,397 | - | - | - | - | - | - | 86 |
| 瀬戸市 | 372 | 307 | - | - | - | - | - | - | 65 |
| 半田市 | 89 | - | - | - | - | - | - | - | 89 |
| 春日井市 | 896 | 793 | - | - | - | - | - | - | 103 |
| 豊川市 | 364 | 364 | - | - | - | - | - | - | - |
| 津島市 | 161 | 101 | - | - | - | - | - | - | 60 |
| 碧南市 | 187 | 167 | - | - | - | - | - | - | 20 |
| 刈谷市 | 42 | 31 | - | - | - | - | - | - | 11 |
| 豊田市 | 795 | - | 598 | - | - | - | - | 598 | 197 |
| 安城市 | 346 | 247 | - | - | - | - | - | - | 99 |
| 西尾市 | 202 | 3 | - | - | - | - | - | - | 199 |
| 蒲郡市 | 345 | - | 292 | - | - | - | - | 292 | 53 |
| 犬山市 | 397 | 304 | - | - | - | - | - | - | 93 |
| 常滑市 | 108 | 73 | - | - | - | - | - | - | 35 |
| 江南市 | 398 | 180 | - | - | - | - | - | - | 218 |
| 小牧市 | 602 | 550 | - | - | - | - | - | - | 52 |
| 稲沢市 | 625 | 465 | - | - | - | - | - | - | 160 |
| 新城市 | 13 | 13 | - | - | - | - | - | - | - |
| 東海市 | 172 | 80 | - | - | - | - | - | - | 92 |
| 大府市 | 115 | 115 | - | - | - | - | - | - | - |
| 知多市 | 139 | - | 108 | - | - | - | - | 108 | 31 |
| 知立市 | 34 | 31 | - | - | - | - | - | - | 3 |
| 尾張旭市 | 151 | 13 | - | - | - | - | - | - | 138 |
| 高浜市 | 103 | 92 | - | - | - | - | - | - | 11 |
| 岩倉市 | 188 | 93 | - | - | - | - | - | - | 95 |
| 豊明市 | 220 | - | 190 | - | - | - | - | 190 | 30 |
| 日進市 | 247 | - | 193 | - | - | - | - | 193 | 54 |
| 田原市 | 432 | 432 | - | - | - | - | - | - | - |
| 愛西市 | 210 | 102 | 38 | - | - | - | - | 38 | 70 |
| 清須市 | 179 | 99 | - | - | - | - | - | - | 80 |
| 北名古屋市 | 269 | 171 | - | - | - | - | - | - | 98 |
| 弥富市 | 87 | - | 36 | - | - | - | - | 36 | 51 |

ウ ごみ処理の状況

(ウ) 資源化の状況

g 布類2/2

(単位：t/年)

| 市町村名 | 総計 | 直接資源化量 | 施設処理に伴う資源化量 | | | | | | 集団回収量 |
|------|--------|--------|-------------|------|----------|---------|---------|---------------|-------|
| | | | 小計 | 焼却施設 | 粗大ごみ処理施設 | ごみ堆肥化施設 | ごみ燃料化施設 | その他の資源化等を行う施設 | |
| 東郷町 | 77 | - | 45 | - | - | - | - | 45 | 32 |
| 長久手町 | 97 | 88 | - | - | - | - | - | - | 9 |
| 豊山町 | 12 | 8 | - | - | - | - | - | - | 4 |
| 春日町 | 31 | 6 | - | - | - | - | - | - | 25 |
| 大口町 | 91 | 10 | - | - | - | - | - | - | 81 |
| 扶桑町 | 119 | 18 | - | - | - | - | - | - | 101 |
| 七宝町 | 92 | - | 17 | - | - | - | - | 17 | 75 |
| 美和町 | - | - | - | - | - | - | - | - | - |
| 甚目寺町 | 1 | 1 | - | - | - | - | - | - | - |
| 大治町 | - | - | - | - | - | - | - | - | - |
| 蟹江町 | 45 | 22 | - | - | - | - | - | - | 23 |
| 飛島村 | - | - | - | - | - | - | - | - | - |
| 阿久比町 | 26 | 26 | - | - | - | - | - | - | - |
| 東浦町 | 103 | 103 | - | - | - | - | - | - | - |
| 南知多町 | 54 | 35 | - | - | - | - | - | - | 19 |
| 美浜町 | 87 | 61 | - | - | - | - | - | - | 26 |
| 武豊町 | 69 | 53 | - | - | - | - | - | - | 16 |
| 一色町 | 55 | - | - | - | - | - | - | - | 55 |
| 吉良町 | 63 | - | - | - | - | - | - | - | 63 |
| 幡豆町 | 41 | 41 | - | - | - | - | - | - | - |
| 幸田町 | 137 | - | - | - | - | - | - | - | 137 |
| 三好町 | 104 | 90 | - | - | - | - | - | - | 14 |
| 設楽町 | - | - | - | - | - | - | - | - | - |
| 東栄町 | - | - | - | - | - | - | - | - | - |
| 豊根村 | - | - | - | - | - | - | - | - | - |
| 小坂井町 | 100 | 100 | - | - | - | - | - | - | - |
| 市計 | 15,945 | 7,218 | 1,455 | - | - | - | - | 1,455 | 7,272 |
| 町村計 | 1,404 | 662 | 62 | - | - | - | - | 62 | 680 |
| 県合計 | 17,349 | 7,880 | 1,517 | - | - | - | - | 1,517 | 7,952 |

ウ ごみ処理の状況

(ウ) 資源化の状況

h その他（b紙類からg布類以外の資源化をいう。） 1/2

(単位：t/年)

| 市町村名 | 総計 | 直接資源化量 | 施設処理に伴う資源化量 | | | | | 集団回収量 | |
|-------|--------|--------|-------------|--------|----------|---------|---------|-------|---------------|
| | | | 小計 | 焼却施設 | 粗大ごみ処理施設 | ごみ堆肥化施設 | ごみ燃料化施設 | | その他の資源化等を行う施設 |
| 名古屋市 | 11,150 | 19 | 11,131 | 10,296 | - | 835 | - | - | - |
| 豊橋市 | 5,454 | 27 | 5,427 | 5,427 | - | - | - | - | - |
| 岡崎市 | 175 | 175 | - | - | - | - | - | - | - |
| 一宮市 | 501 | 131 | 370 | 283 | - | - | - | 87 | - |
| 瀬戸市 | 30 | 30 | - | - | - | - | - | - | - |
| 半田市 | - | - | - | - | - | - | - | - | - |
| 春日井市 | 6,092 | - | 6,092 | 6,018 | - | - | - | 74 | - |
| 豊川市 | 4,713 | 135 | 4,578 | 4,535 | - | - | - | 43 | - |
| 津島市 | 39 | 2 | 37 | - | - | 10 | - | 27 | - |
| 碧南市 | 649 | - | 649 | 647 | 2 | - | - | - | - |
| 刈谷市 | 70 | 70 | - | - | - | - | - | - | - |
| 豊田市 | 2,711 | - | 2,711 | 300 | - | 2,411 | - | - | - |
| 安城市 | 5,658 | 57 | 5,601 | 4,030 | - | 1,491 | - | 80 | - |
| 西尾市 | 46 | - | 46 | - | - | - | - | 46 | - |
| 蒲郡市 | 1,556 | 34 | 1,522 | - | - | - | - | 1,522 | - |
| 犬山市 | 149 | - | 149 | 149 | - | - | - | - | - |
| 常滑市 | 2 | - | 2 | - | - | - | - | 2 | - |
| 江南市 | 2,127 | 906 | 1,221 | 1,033 | - | - | 188 | - | - |
| 小牧市 | 946 | 22 | 924 | 805 | 101 | - | - | 18 | - |
| 稲沢市 | 301 | 2 | 299 | 299 | - | - | - | - | - |
| 新城市 | 13 | - | 13 | - | - | - | - | 13 | - |
| 東海市 | 4,203 | - | 4,203 | 4,131 | 72 | - | - | - | - |
| 大府市 | 703 | 703 | - | - | - | - | - | - | - |
| 知多市 | 11 | - | 11 | - | 11 | - | - | - | - |
| 知立市 | 49 | - | 49 | - | - | - | - | 49 | - |
| 尾張旭市 | 15 | 15 | - | - | - | - | - | - | - |
| 高浜市 | 388 | 22 | 366 | 361 | - | - | - | 5 | - |
| 岩倉市 | 103 | 75 | 28 | - | 28 | - | - | - | - |
| 豊明市 | 223 | 31 | 192 | - | 12 | 180 | - | - | - |
| 日進市 | 139 | - | 139 | 139 | - | - | - | - | - |
| 田原市 | 3,988 | 3,020 | 968 | 967 | - | - | - | 1 | - |
| 愛西市 | - | - | - | - | - | - | - | - | - |
| 清須市 | - | - | - | - | - | - | - | - | - |
| 北名古屋市 | 238 | - | 238 | - | - | - | - | 238 | - |
| 弥富市 | 47 | - | 47 | 38 | - | - | 9 | - | - |

ウ ごみ処理の状況

(ウ) 資源化の状況

h その他（b紙類からg布類以外の資源化をいう。）2/2

(単位：t/年)

| 市町村名 | 総計 | 直接資源化量 | 施設処理に伴う資源化量 | | | | | | 集団回収量 |
|------|--------|--------|-------------|--------|----------|---------|---------|---------------|-------|
| | | | 小計 | 焼却施設 | 粗大ごみ処理施設 | ごみ堆肥化施設 | ごみ燃料化施設 | その他の資源化等を行う施設 | |
| 東郷町 | 78 | - | 78 | 73 | - | - | - | 5 | - |
| 長久手町 | 13 | - | 13 | - | - | - | - | 13 | - |
| 豊山町 | 76 | - | 76 | - | - | - | - | 76 | - |
| 春日町 | - | - | - | - | - | - | - | - | - |
| 大口町 | 503 | 9 | 494 | 286 | - | - | 17 | 191 | - |
| 扶桑町 | 36 | - | 36 | 7 | - | - | 29 | - | - |
| 七宝町 | 28 | - | 28 | 18 | - | - | - | 10 | - |
| 美和町 | 4 | 3 | 1 | 1 | - | - | - | - | - |
| 甚目寺町 | 9 | 9 | - | - | - | - | - | - | - |
| 大治町 | 7 | - | 7 | - | - | - | - | 7 | - |
| 蟹江町 | 25 | 25 | - | - | - | - | - | - | - |
| 飛島村 | 213 | - | 213 | - | - | - | - | 213 | - |
| 阿久比町 | 461 | 10 | 451 | - | - | 444 | - | 7 | - |
| 東浦町 | 6 | 4 | 2 | - | - | - | - | 2 | - |
| 南知多町 | 6 | 6 | - | - | - | - | - | - | - |
| 美浜町 | 5 | 5 | - | - | - | - | - | - | - |
| 武豊町 | 33 | 13 | 20 | - | - | 20 | - | - | - |
| 一色町 | 23 | - | 23 | - | - | - | 10 | 13 | - |
| 吉良町 | 9 | - | 9 | - | - | - | - | 9 | - |
| 幡豆町 | 4 | - | 4 | - | - | - | - | 4 | - |
| 幸田町 | 5 | 5 | - | - | - | - | - | - | - |
| 三好町 | 101 | - | 101 | 101 | - | - | - | - | - |
| 設楽町 | - | - | - | - | - | - | - | - | - |
| 東栄町 | - | - | - | - | - | - | - | - | - |
| 豊根村 | - | - | - | - | - | - | - | - | - |
| 小坂井町 | 490 | 20 | 470 | 470 | - | - | - | - | - |
| 市計 | 52,489 | 5,476 | 47,013 | 39,458 | 226 | 4,927 | 197 | 2,205 | - |
| 町村計 | 2,135 | 109 | 2,026 | 956 | - | 464 | 56 | 550 | - |
| 県合計 | 54,624 | 5,585 | 49,039 | 40,414 | 226 | 5,391 | 253 | 2,755 | - |

エ 一般廃棄物処理業者(ごみ関係) 1 / 4

| 市町村名 | 委 託 (廃棄物処理法第6条の2) | | |
|------|-------------------|-----|--|
| | 種 別 | 業者数 | 業 者 名 |
| 名古屋市 | 収集運搬 | 2 | (財)名古屋市リサイクル推進公社, (福)ゆたか福祉会 |
| | 中間処理 | 13 | 愛知県古紙協, 愛知県鉄屑加工処理協, 愛北環境改善リサイクル事業協, アサヒ環境システム(株), (福)共生福祉会, (南)熊本清掃社, (株)知多リサイクル, 中部リサイクル(株), 名古屋硝子瓶原料協, 名古屋プラスチック・ハンドリング(株), (財)日本容器包装リサイクル協会, 三池精錬(株), (福)ゆたか福祉会 |
| | 最終処分 | 3 | (株)ウイズウェイストジャパン, ジークライト(株), 三重中央開発(株) |
| 豊橋市 | 収集運搬 | 10 | (株)神田商店, 豊橋市清掃事業協同組合, 豊橋リサイクル事業協同組合, 日本貨物鉄道(株)東海支社浜松営業支店, 日本通運(株)豊橋支店, 福田三商(株)豊橋営業所, (南)丸富, 水野商店, (株)宮崎豊橋営業所, (株)山治紙業豊橋営業所 |
| | 中間処理 | 6 | (株)鈴六, トーヨーメタル(株), 豊橋リサイクル事業協同組合, (財)日本容器包装リサイクル協会, 野村興産(株), (株)紅久商店 |
| 岡崎市 | 収集運搬 | 11 | (岡)岡崎衛生社, 岡崎資源回収協同組合, (社)岡崎市シルバー人材センター, (南)三共舎, (南)清掃社, (株)高橋商舎, 中部保全(株), 日本貨物鉄道(株), 日本通運(株), (南)本多商事, (岡)三河公益社 |
| | 中間処理 | 5 | 岡崎資源回収協, 中部保全(株), (財)日本容器包装リサイクル協会, 野村興産(株), (岡)三河公益社 |
| 一宮市 | 収集運搬 | 12 | 一宮再生資源協, 一宮中部衛生(株), (株)起町衛生社, (株)カナックス, (南)金光商店, 木曾川環境クリーン(株), 木曾川再生資源協会, (株)ディアイディ, ティーエムエルデ(株), (株)中西, 尾西再生資源回収協, 丸福解体工業(株) |
| | 中間処理 | 5 | 木曾川環境クリーン(株), (株)中西, (財)日本容器包装リサイクル協会, 野村興産(株), 三重中央開発(株) |
| | 最終処分 | 1 | (財)愛知臨海環境整備センター |
| 瀬戸市 | 収集運搬 | 6 | (株)愛知衛生保繕社, (株)エコロダイブ, (株)尾東, ホームメックス(株), 松彦環境サービス(南), (南)リサイクル |
| | 中間処理 | 3 | (南)岩田清掃, 東邦亜鉛(株), (南)リサイクル |
| 半田市 | 収集運搬 | 4 | 衣浦環境(株), (南)皆貴, (南)酒井衛生社, (南)早川衛生 |
| | 中間処理 | 3 | (株)エイゼン, トーエイ(株)半田支店, (財)日本容器包装リサイクル協会 |
| | 最終処分 | 1 | (財)衣浦ポータルアイランド環境事業センター |
| 春日井市 | 収集運搬 | 11 | (南)栄タイヤ商会, (株)サンポー, 三和清掃(株), 大和興業(株), 中部製紙原料商工組合春日井支部, 東海クリーンサービス(南), 日本貨物鉄道(株), 日本通運(株), パナソニックストレージバッテリー(株), フジエイ(南), ヤマトプロテック(株) |
| | 中間処理 | 5 | (南)栄タイヤ商会, (財)日本容器包装リサイクル協会, 野村興産(株), パナソニックストレージバッテリー(株), ヤマトプロテック(株) |
| | 最終処分 | 1 | (財)愛知臨海環境整備センター |
| 豊川市 | 収集運搬 | 1 | 豊川宝飯リサイクル組合 |
| | 中間処理 | 3 | (南)セイブ衛生, 豊川宝飯環境保全事業協, 豊川宝飯リサイクル組合 |
| 津島市 | 収集運搬 | 5 | 愛知県古紙協, (南)大政, (株)中西, 尾西清掃(株), (南)吉川清掃社 |
| | 中間処理 | 3 | (社)津島市シルバー人材センター, (株)中西, (財)日本容器包装リサイクル協会 |
| 碧南市 | 収集運搬 | 5 | 衣浦再生資源事業協, 東海保全(株), 碧南環境衛生(株), 碧海環境事業協, (株)朋栄社 |
| | 中間処理 | 2 | 衣浦再生資源事業協, 碧海環境事業協 |

| 市町村名 | 許 可 (廃棄物処理法第7条) | |
|------|-----------------|---|
| | 種 別 | 業 者 数 |
| | | 業 者 名 |
| 名古屋市 | 収集運搬 | 35 ㈱愛知街美社、(有)浅井商店、池田商事㈱、(有)岩田清掃、宇津野興行㈱、(有)大矢清掃、(有)桐山商店、㈱グローバルクリーン、㈱笹野運搬、三協管財㈱、サンスイサービス㈱、(有)三洋サービス、三和清掃㈱、㈱十九サービス、昭和サービス㈱、第一環境㈱、大昭工業㈱、中部資材㈱、東海装備㈱、永井産業㈱、㈱長田清掃、(有)中村商店、(有)名古屋クリーンアップ、名古屋コンテナ㈱、(有)名古屋清掃、㈱西山商店、平田興行㈱、ヒラテ産業(有)、双葉興業㈱、ミナミ産業㈱、㈱美濃ラボ、(有)森川サービス、(有)森田商店、㈱ユニオンサービス、㈱ラッキー商会 |
| | 中間処理 | 3 アサヒ環境システム㈱、㈱熊本清掃社、名古屋港木材倉庫㈱ |
| 豊橋市 | 収集運搬 | 10 協栄産業㈱、サンエイ㈱、成和環境㈱、中日金属工業㈱、(有)東海化学工業所、㈱トヨジン、豊橋市栄産業(有)、(有)マルイ紙業、㈱美濃ラボ、㈱明輝クリーナー |
| 岡崎市 | 収集運搬 | 91 (有)アイダブリュエム、(有)あいち商會、葵造園(有)、(有)浅井商店、(有)安城商事、㈱イソガイ工業、㈱イチオ工業、一誠商事㈱、(有)伍三処理商會、㈱井土商店、(有)岩田清掃、(有)ウチダ、㈱エルライン、㈱エコール、㈱エス・ティ産業、(有)エアサービス、㈱大久保東海、大倉興業(三後春夫)、オオブユニティ㈱、(有)岡崎衛生社、岡崎通運㈱、岡崎リサイクルセンター㈱、オスカエータープライズ(尾崎薫)、(有)金澤商店、(有)金海商店、(有)神谷商店、(有)河口商店、㈱企業処理サービス、㈱キトー、(有)吉良開発、草間運輸㈱、国本商店(国本吉二)、グリーン開発(有)、クリーンテックサービス(金海進司)、(有)近藤商店、(有)近藤明治商店、サンエイ㈱、(有)三洋商店、三和工業㈱、(有)生活環境研究所、(有)清掃社、総合管理システム㈱、大京サービス(大島京植)、(有)大成社、太平興業㈱、㈱タカキ興産、高浜衛生㈱、タツキ興業㈱、(有)田中商店、㈱中部資源、中部保全㈱、知立衛生㈱、坪井金属(有)、寺井電気工業㈱、東海管清興業㈱、東海清掃㈱、(有)東海美化、㈱東亜環境コーポレーション、㈱トーアクリン、トーエイ㈱、(有)都城市環境サービス、夏目商事(有)、(有)新實商店、日本通運㈱、日本ロード・メンテナンス㈱、(有)額田衛生社、(有)袴田商店、(有)ビックフット、ヒラテ産業(有)、(有)フカミ興業、福田三商㈱、(有)平坂浄化槽維持管理センター、ペンリー天白店(鈴木敏夫)、㈱朋栄社、ホームメックス㈱、堀江建材(堀江正明)、㈱毎日商會、丸加商店(金山治市)、(有)商店(金海壮吉)、㈱マンダイ、(有)三河公益社、三河産業(福山詮)、㈱三矢、明成商會(河本明成)、㈱モダン装美、モリ環境衛生センター㈱、ヤマサン商店(山本孝太郎)、㈱ユニオンサービス、ユニチカ岡崎興産㈱、(有)横山商店、(有)ライフ・ルネッサンス |
| 一宮市 | 収集運搬 | 53 ㈱海部清掃、(有)石濱商事、一宮中部衛生㈱、(有)稲沢クリーンサービス、エコムカワムラ㈱、オオブユニティ㈱、岡崎商店、(有)岡田商店、尾張衛生管理㈱、㈱尾張紙業、(有)尾張商事、㈱金光、(有)紙資源名古屋、木曾川環境クリーン㈱、共栄サービス、国本商店、クリーンシステム㈱、㈱クリエーション、(有)ケーアイ、㈱サンキョウクリエイト、(有)シンセイ、㈱倉衛工業、大成環境㈱、大和エンタープライズ㈱、大和興行㈱、高木康夫、高島衛生工業(有)、ダスリーフ、(有)タツミ産業、㈱中部クリーンシステム、㈱ディーアイディ、東海クリーンサービス㈱、東海装備㈱、永井産業㈱、林商店、(有)英商事、㈱福井商店、福田三商㈱、(有)福芳、(有)富士商行、星山商店(有)、(有)穂積通商、(有)ホテイクリ、丸ア金属㈱、丸福解体工業㈱、(有)丸正庭石店、㈱ミズサキ、㈱三矢、ミナミ産業㈱、㈱美濃ラボ、(有)ヤマシゲ処理、やまもと企画㈱、(有)芳村商店 |
| | 中間処理 | 2 木曾川環境クリーン㈱、昭栄金属㈱ |
| 瀬戸市 | 収集運搬 | 16 (有)アイサン、(有)浅井商店、(有)岩田清掃、㈱エコロダイワ、特定非営利活動法人減量する象会、三和清掃㈱、誠美社工業㈱、(有)東海環境サービス、名古屋ロードメンテナンス㈱、フジ建材リース㈱、ホームメックス㈱、松彦環境サービス(有)、(有)丸周、㈱美濃ラボ、(有)宮崎、(有)リサイクル |
| | 中間処理 | 3 (有)アイサン、(有)岩田清掃、特定非営利活動法人減量する象会 |
| 半田市 | 収集運搬 | 37 ㈱アグメント、㈱アシタ、永一産商㈱、㈱エイゼン、(有)エンザイム、(有)カネニコンポスト、加山興業㈱、衣浦環境㈱、(有)協同輸送、(有)考和、(有)酒井衛生社、(有)榊原環境、(有)榊原農園、サンエイ㈱、(有)心玉産業、(有)セキ、(有)大一興業、大八電機工業㈱、(有)知多リサイクル、中部環境サービス㈱、(有)ティーエスクリエイト、(有)テックア、東海清掃㈱、トーエイ(有)半田支店、(有)豊福組運輸、(有)ナンバーワン、(有)西山商店、日東資源、(有)早川衛生社、ヒラテ産業(有)、福田三商㈱、三鈴運輸㈱、(有)皆貴、(有)美濃ラボ、(有)三三四、(有)ユニオンサービス、(有)渡邊運輸 |
| | 中間処理 | 4 ㈱あおき環境開発、(有)カネニコンポスト、(有)榊原環境、豊田ケミカルエンジニアリング㈱ |
| 春日井市 | 収集運搬 | 33 (有)浅井商店、(有)海部清掃、(有)ウイズウェスト名古屋、(有)エコジャパン、(有)エコロダイワ、尾張衛生保繕㈱、春日井運輸㈱、(有)春日井衛生保繕社、(有)春日井紙料、(有)環境衛生、(有)クリーンサービス、(有)ケーアイ、サンユー工業㈱、三和清掃㈱、大和興業㈱、中武産業㈱、東海クリーンサービス(有)、寿和工業㈱、(有)長田清掃、(有)名古屋リサイクル、名古屋ロード・メンテナンス㈱、(有)野の山、(有)藤井金属、フジエイ(有)、(有)富士商行、(有)本間建設、ミノキン㈱、(有)美濃ラボ、(有)三原工業、(有)ムツミ、名環サービス㈱、(有)名晃、(有)芳村商店 |
| | 中間処理 | 1 フルハシEPO㈱ |
| 豊川市 | 収集運搬 | 16 (有)伊藤商事、加山興業㈱、(有)駒崎商店、(有)嶋田重機興業、(有)清水商店、(有)セイブ衛生、成和環境㈱、月山商店(運搬業のみ)、豊川宝飯環境保全事業協、豊川宝飯リサイクル組合、(有)トヨジン、日本ロードメンテナンス㈱、(有)マイニチ、(有)御津クリーナー、(有)明輝クリーナー、(有)山治紙業 |
| | 中間処理 | 2 加山興業㈱、(有)清水商店 |
| 津島市 | 収集運搬 | 31 (有)愛西クリーンセンター、(有)海部清掃、(有)アメニティライフ、(有)石濱商事、(有)稲沢クリーンサービス、永一産商㈱、エコムカワムラ㈱、オオブユニティ㈱、(有)岡田商店、(有)オクムラ、(有)キョウユウ、サトマサ㈱、(有)佐屋建材、昭和サービス㈱、中部メディカル(有)、(有)東海イエス、(有)東海環境サービス、東海清掃㈱、東海装備㈱、(有)福芳、(有)富士三商、(有)本間建設、松屋産業(有)松島義和)、丸二衛生(有)、ミナミ産業㈱、(有)宮崎、明建電設(有)、(有)メディカル 加藤、(有)ユージン、(有)リパイプ、(有)ワイ・エス |
| 碧南市 | 収集運搬 | 28 (有)あいち商會、(有)アイミ、(有)アシタ、(有)エヌジェイエス、(有)協豊製作所、共和設備工業、(有)ケイシーシー、(有)孝和、(有)コスモクリンサービス、サンエイ㈱、三光陸運㈱、(有)J O B、(有)シルバー人材センター、(有)大一興業、(有)高浜メタル、(有)中日カンキョウサービス、中部メディカル(有)、東海保全㈱、トーエイ㈱、(有)豊福組運輸、ヒラテ産業(有)、碧南環境衛生㈱、(有)朋栄社、堀江建材、マサキ住建、明鋼(有)、(有)山田商店、(有)ユニオンサービス |

エ 一般廃棄物処理業者(ごみ関係) 2 / 4

| 市町村名 | 委 託 (廃棄物処理法第6条の2) | | |
|------|-------------------|-----|--|
| | 種 別 | 業者数 | 業 者 名 |
| 刈谷市 | 収集運搬 | 8 | (社)刈谷市シルバー人材センター, 東洋衛生(株), トヨキンクリーンセンター(株), 日本通運(株), 日本貨物鉄道(株), ヒラテ産業(有), 大和興業(株), (株)豊衛生舎 |
| | 中間処理 | 7 | サンエイ(株), トヨキンクリーンセンター(株), (株)中西, (財)日本容器包装リサイクル協会, 野村興産(株), (株)宮崎, ヒラテ産業(有) |
| | 最終処分 | 1 | (財)衣浦港ボートアイランド環境事業センター |
| 豊田市 | 収集運搬 | 3 | 豊田環境事業協, 日本貨物鉄道(株), 日本通運(株)名古屋コナテ支店 |
| | 中間処理 | 7 | 循環資源(株), (株)鈴鍵, トヨキン(株), トヨキンクリーンセンター(株), 豊田リサイクル(協), (財)日本容器包装リサイクル協会, 野村興産(株) |
| | 最終処分 | 1 | (財)豊田加茂環境整備公社 |
| 安城市 | 収集運搬 | 4 | アンジョウユニティ(株), カリツ(株), 三協商事(株), 東邦清掃(株) |
| | 中間処理 | 5 | (有)安城プラスチックリサイクルセンター, (有)大原硝子店, 中部リサイクル(株), (財)日本容器包装リサイクル協会, 野村興産(株) |
| | 最終処分 | 1 | (財)衣浦港ボートアイランド環境事業センター |
| 西尾市 | 収集運搬 | 5 | (株)エヌジェイエス, 西尾衛生社, (社)西尾市シルバー人材センター, (協)西尾リサイクル, (有)平坂浄化槽維持管理センター |
| | 中間処理 | 1 | (協)西尾リサイクル |
| 蒲郡市 | 収集運搬 | 5 | 蒲郡環境保全事業協, (株)中部カレット, 中部保全(株), 日本貨物鉄道(株)東海支社, 日本通運(株)豊橋支店 |
| | 中間処理 | 3 | (株)中部カレット, (財)日本容器包装リサイクル協会, 野村興産(株) |
| 犬山市 | 収集運搬 | 5 | (株)犬山衛生社, 小川英雄, (有)江南紙原料, I.P.資源(株), (株)新栄工業 |
| | 中間処理 | 6 | (株)愛北リサイクル, (株)イースタージ, 石塚硝子(株), (財)日本容器包装リサイクル協会, (福)まみずの里, 三重中央開発(株) |
| | 最終処分 | 2 | (財)愛知臨海環境整備センター, (株)ウィズウェイストジャパン |
| 常滑市 | 収集運搬 | 1 | (有)常滑塵芥清掃社 |
| | 中間処理 | 2 | (株)テクア, (有)豪重プレスセンター |
| 江南市 | 収集運搬 | 8 | (株)倉衛工業, シバタ(株), 柴田金属, (株)鈴鍵, (株)大栄工業, 大和エンタープライズ(株), ときわ作業所, 濃尾倉庫運輸(株) |
| | 中間処理 | 8 | (株)愛知環境センター, (株)愛北リサイクル, 柴田金属, (株)鈴鍵, (財)日本容器包装リサイクル協会, 野村興産(株), 松山建設(株), リスバック(株) |

| 市町村名 | 許 可 (廃棄物処理法第7条) | | 業 者 名 |
|------|-----------------|-----|--|
| | 種 別 | 業者数 | |
| 刈谷市 | 収集運搬 | 52 | ㈱アースクリーン、㈱ISOライフネットワーク、㈱あいち商会、㈱あおき環境開発、㈱浅井商店、㈱朝日サービス、㈱アシタ、㈱安城商事、㈱池浦電気土木、江坂 浩司、オオプユニティ㈱、㈱企業処理サービス、㈱キトー、㈱クリエイトセイワ、㈱孝和、小松開発工業㈱、近藤 克彦、㈱榊原環境、サンエイ㈱、サンスイサービス㈱、㈱三洋商店、TABMEC㈱、㈱知多リサイクル、中立電機㈱、知立衛生㈱、㈱知立市シルバー人材センター、東洋衛生㈱、㈱トーアクリン、トーエイ㈱、トヨタケユニティ㈱、トヨキンクリーンセンター、㈱豊福組運輸、㈱西山商店、ニチモウ商事㈱、日本通運㈱、野々山運輸㈱、ヒラテ産業㈱、藤川金属㈱、㈱朋栄社、ホームメックス㈱、穂積商事㈱、㈱毎日商会、㈱美濃ラボ、宮田建材、向 浩和、明興産業㈱、山路 康人、大和興業㈱、㈱山中商事、山松産業㈱、㈱豊衛舎、㈱ユニオンサービス |
| | 中間処理 | 4 | サンエイ㈱、ヒラテ産業㈱、宮田建材、大和興業㈱ |
| 豊田市 | 収集運搬 | 159 | ㈱アームズ、㈱あいち商会、愛陽クリーン、㈱アイワ、葵リサイクル、アクト、㈱浅井商店、朝日ヶ丘産業㈱、㈱朝日サービス、㈱アスケ緑化、㈱アメニティライフ、㈱安城商事、㈱伍三処理商会、稲垣建材、㈱今井組、㈱今井造園、今測工業、㈱岩田清掃、㈱エイディーグリーン、㈱エーワン、㈱エコ・システム、㈱エコクリーンアジオカ、㈱エバグリーン、大島造園土木㈱、㈱大園、㈱岡富士運輸、加藤造園㈱、㈱金海商店、㈱加納造園、㈱川合造園土木、㈱河上澄夫商店、河木興業㈱、㈱河口商店、川原産業 合名会社、㈱協豊製作所、㈱貴裕、グリーン化成㈱、クリーンテックサービス、㈱グリーンハント、Kクリーン、㈱コスモクリーンサービス、㈱小春、小松開発工業㈱、コメジ・ソシオ㈱、近藤商事土木㈱、坂本商店、㈱猿投観葉、サンエイ㈱、三栄工業㈱、三共造園㈱、サンスイサービス㈱、㈱三清社、志賀造園、重原産業、㈱島村造園土木、㈱城山商店、㈱眞栄、㈱杉本産業、㈱鈴木造園土木、㈱鈴鍵、高岡造園土木㈱、㈱タカキ興産、㈱タスカール、タツキ興業㈱、田中建築㈱、㈱田中商店、中央清掃㈱、中日コプロ㈱、㈱中部建材センター、㈱中部メンテナンス、㈱築山組、辻商店、坪井金属㈱、出合商店、テムズ中日㈱、東海アールシー㈱、㈱東海カンパニー、㈱東海美化、㈱藤助、㈱トーアクリン、トヨキンクリーンセンター㈱、トヨタ衛生保繕㈱、㈱豊田ガーデン、豊田開発㈱、豊田産業㈱、豊田森林組合、トヨタ造景㈱、豊田総合ビルメンテナンス㈱、㈱豊田緑化苑、永井産業㈱、合資会社 中富商会、㈱中村造園土木、名古屋ロード・メンテナンス㈱、㈱西山商店、㈱西山商店、ニチモウ商事㈱、㈱日本クリナー、日本総合サービス㈱、日本ロード・メンテナンス㈱名古屋営業所、㈱丹羽造園、野々山造園、㈱ハーツ、梅壽園㈱、㈱花丘商事、㈱林起業、㈱羽矢商店、㈱ハルミ、㈱バンブー苑、ひかるクリーン、美梢苑、㈱兵藤造園、㈱平山商店、フクタ建設㈱、福田三商㈱、福田造園土木㈱、富久屋、フジ建材リース㈱、㈱富士商行、ペンリー豊田店、ペンリー豊田西店、豊光工業㈱、豊三工業㈱、豊昭工業㈱、豊誠工業㈱、豊徳工業㈱、ホームメックス㈱、穂積商事㈱、㈱堀田畜産、本町興業㈱、㈱毎日商会、㈱松平造園、松原商店、松山建設工業㈱、まる藤商會㈱、㈱丸藤造園土木、㈱丸和メンテナンス、㈱万三サービス、㈱マンダイ、三河設備㈱、㈱三矢、㈱みどり造園、美和造園㈱、㈱メンテック、㈱モダン装美、MORI、モリ環境衛生センター㈱、安田工業㈱、㈱ヤハギエコノス、ヤハギ緑化㈱、㈱山鹿商会、㈱山中商事、㈱山村事務所、やまもと企画㈱、㈱豊クリーン、豊緑化技研㈱、ヨシダ緑化㈱、米一産業、㈱リサイクル東海、㈱ワコー商事 |
| | 中間処理 | 7 | コメジ・ソシオ㈱、㈱鈴鍵、トヨキン㈱、フルハン工業㈱、穂積商事㈱、㈱堀田畜産、㈱名豊テラブリモ |
| 安城市 | 収集運搬 | 44 | 愛協産業㈱、㈱あいち商会、㈱アイミ、㈱アシタ、㈱渥美商会、㈱安城市シルバー人材センター、㈱安城商事、㈱安城プラスチックリサイクルセンター、アンジウユニティ㈱、㈱岩田清掃、㈱エイゼン、㈱エリアサービス、㈱大久保東海、オオプユニティ㈱、㈱河口商店、㈱企業処理サービス、㈱キトー、㈱サンアール、サンエイ㈱、三協商事㈱、㈱すずかん産業、㈱大一興業、知的障害者授産施設まるくてワークス、知立衛生㈱、㈱東海石油、㈱東海美化、東邦清掃㈱、東洋衛生㈱、㈱トーアクリン、トーエイ㈱、㈱豊福組運輸、㈱新實商店、ニチモウ商事㈱、㈱日邦、㈱袴田商店、㈱ビゾー環境、ヒラテ産業㈱、ペンリー安城店、ホームメックス㈱、㈱三河公益社、三河代用燃料㈱、㈱宮崎、㈱ユニオンサービス、㈱ヨナハ環境サービス |
| | 中間処理 | 6 | ㈱安城商事、㈱安城プラスチックリサイクルセンター、㈱キトー、知的障害者授産施設まるくてワークス、㈱トーアクリン、三河代用燃料㈱ |
| 西尾市 | 収集運搬 | 30 | ㈱あいち商会、犬塚一和、㈱エヌジェイエス、㈱エリアサービス、大平興業㈱、㈱金海商店、神谷組、㈱吉良開発、グリーン開発㈱、(福)くるみ会、㈱コスモグリーンサービス、小林商店、澤住建、㈱澤商店、サンエイ㈱、鈴木建材、㈱大成社、㈱大宝産業、㈱タカキ興産、中部メディカル㈱、㈱東かい建材、西尾衛生社、㈱西尾市シルバー人材センター、㈱西尾リサイクル、ヒラテ産業㈱、㈱平坂浄化槽維持管理センター、㈱朋栄社、三鈴運輸㈱、㈱村松商店、㈱ユニオンサービス |
| | 中間処理 | 2 | ㈱グリーンファイブ、(福)くるみ会 |
| 蒲郡市 | 収集運搬 | 20 | ㈱アシスト、㈱伊藤商事、尾崎薫、鹿野春男、壁谷猛夫(蒲郡商店)、㈱河口商店、グリーン開発㈱、㈱松和メテックス、白井勉、成和环境㈱、中部保全㈱、㈱ビゾー環境、ヒラテ産業㈱、㈱本間建築、㈱三河回路、㈱ミカワクリン、㈱山兼、山田弘、若林達也、和田吉一(和田商会) |
| 犬山市 | 収集運搬 | 6 | 秋善農場、㈱犬山衛生社、㈱小島総業、㈱新栄工業、㈱美濃ラボ、やまもと企画 |
| | 中間処理 | 3 | ㈱愛北リサイクル、大朋建設㈱、丸江商事 |
| 常滑市 | 収集運搬 | 42 | ㈱アイミ、㈱あおき環境開発、㈱アグメント、㈱伊藤運送、㈱今井商会、岩田優、㈱岩田清掃、㈱ウィックス、㈱上野清掃社、㈱エイゼン、㈱エンザイム、㈱大井毎日、オオプユニティ㈱、㈱皆貴、㈱クリーンサービス知多、㈱榊原環境、サンエイ㈱、サンスイサービス㈱、㈱シービック、大丸古物商店、竹田商店、㈱知多環境保全センター、㈱知多リサイクル、中部資材㈱、㈱テックア、㈱東海清掃、㈱東新清掃、トーエイ㈱、㈱常滑市シルバー人材センター、㈱西山商店、㈱ニワ水質、福田三商㈱、㈱富士商行、㈱丸直運輸、㈱マルハチ、岬産業、㈱宮崎、㈱三四四、㈱ユニオンサービス、㈱横須賀衛生、㈱渡辺運輸、㈱薬重紙プレスセンター |
| | 中間処理 | 4 | サンエイ㈱、中部臨空都市新エネルギー等地域集中実証研究プラント運営・保守管理組合、㈱テックア、トーエイ㈱ |
| 江南市 | 収集運搬 | 34 | ㈱愛北産業、青山商店、エコムカワムラ㈱、大成環境㈱、㈱金海商店、㈱紙資源名古屋、木曾川環境クリーン㈱、共栄サービス、㈱倉衛工業、㈱ケーアイ、㈱江南紙原料、㈱小島総業、シバタ㈱、柴田金属、㈱シンセイ、㈱鈴鍵、㈱大栄工業、大和エンタープライズ㈱、大和興行㈱、㈱タツミ産業、㈱中部クリーンシステム、中部メディカル㈱、東海装備㈱、㈱富田商店、内藤商店、福田三商㈱、㈱富士商行、古田信子、㈱ホテイクリン、ミナミ産業㈱、㈱桃山リサイクル、やまもと企画㈱、㈱ユーズ、㈱芳村商店 |

エ 一般廃棄物処理業者(ごみ関係) 3 / 4

| 市町村名 | 委託 (廃棄物処理法第6条の2) | | |
|-------|------------------|-----|--|
| | 種別 | 業者数 | 業者名 |
| 小牧市 | 収集運搬 | 6 | 大成環境㈱, 小牧古紙リサイクル㈱, 第一環境㈱, 野村興産㈱, ㈱ビホク, ミナミ産業㈱ |
| | 中間処理 | 3 | ㈱日本容器包装リサイクル協会, 野村興産㈱, ㈱レジオン |
| 稲沢市 | 収集運搬 | 9 | ㈱海部清掃, ㈱稲沢シルバー人材センター, オオブユニティ㈱, ㈱サンキョークリエイト, ㈱杉本清掃, ㈱大政, 日本貨物鉄道㈱名古屋営業支店, 日本通運㈱名古屋北支店, 尾西清掃㈱ |
| | 中間処理 | 6 | ㈱アイホク, 中部リサイクル㈱, ㈱日本容器包装リサイクル協会, 野村興産㈱, 松屋油脂, ㈱レジオン |
| | 最終処分 | 2 | ㈱愛知県臨海環境整備センター, 三重中央開発㈱ |
| 新城市 | 収集運搬 | 3 | 大村商店, 新城クリーンサービス㈱, 新城リサイクル組合 |
| | 中間処理 | 7 | イー・ステージ㈱, ㈱伊藤商事, 大村商店, 金山(名), 新城リサイクル組合, ㈱中部カレット, ㈱日本容器包装リサイクル協会 |
| 東海市 | 収集運搬 | 5 | ㈱上野清掃社, ㈱東新清掃, 日本貨物鉄道㈱東海支社名古屋営業支店, 日本通運㈱名古屋支店, ㈱横須賀衛生 |
| | 中間処理 | 6 | ㈱上野清掃社, (福)さつき福祉会, ㈱知多リサイクル, ㈱東新清掃, ㈱日本容器包装リサイクル協会, 野村興産㈱ |
| 大府市 | 収集運搬 | 3 | オオブユニティ㈱, ㈱中西, ㈱大府市シルバー人材センター |
| | 中間処理 | 4 | オオブユニティ㈱, ㈱中西, ㈱日本容器包装リサイクル協会, 野村興産㈱イトムカ鋳業所 |
| 知多市 | 収集運搬 | 3 | ㈱神田環境, ㈱知多衛生所, 中衛工業㈱ |
| | 中間処理 | 3 | 加山興業㈱, 知多市やまもも授産所, ㈱日本容器包装リサイクル協会 |
| | 最終処分 | 1 | ㈱愛知県臨海環境整備センター |
| 知立市 | 収集運搬 | 1 | 知立衛生㈱ |
| | 中間処理 | 3 | イー・ステージ㈱, ㈱中西, ㈱日本容器包装リサイクル協会 |
| | 最終処分 | 1 | イー・ステージ㈱ |
| 尾張旭市 | 収集運搬 | 3 | ㈱旭衛生社, 日本貨物鉄道㈱, 日本通運㈱ |
| | 中間処理 | 4 | 循環資源㈱, ㈱日本容器包装リサイクル協会, 野村興産㈱, ㈱レジオン |
| 高浜市 | 収集運搬 | 2 | 高浜衛生㈱, ㈱高浜市シルバー人材センター |
| | 中間処理 | 2 | 関商店, 高浜衛生㈱ |
| 岩倉市 | 収集運搬 | 3 | ㈱アイホク, 日本貨物鉄道㈱, 日本通運㈱ |
| | 中間処理 | 4 | ㈱アイホク, ㈱日本容器包装リサイクル協会, 野村興産㈱, ミナミ産業㈱ |
| 豊明市 | 収集運搬 | 3 | トヨタケユニティ㈱, ㈱中西, ㈱日本通運 |
| | 中間処理 | 4 | ㈱石川マテリアル, ㈱中西, ㈱日本容器包装リサイクル協会, 野村興産㈱イトムカ鋳業所 |
| 日進市 | 収集運搬 | 3 | ㈱岡富士運輸, ㈱日環, 日進衛生㈱ |
| | 中間処理 | 4 | ㈱石川マテリアル, 興亜商事㈱, 有限責任中間法人J B R C, ㈱日本容器包装リサイクル協会 |
| 田原市 | 収集運搬 | 10 | アールグリーン環境, ㈱あさひ, ㈱イワタ興業, ㈱ごみっこ, ㈱近藤明商店, 身障者環境㈱, ソフトポートコーポレーション, ㈱宝環器センター, ㈱中部カレット, 日本通運㈱豊橋支店 |
| | 中間処理 | 5 | グリーンサイトジャパン㈱, ㈱中部カレット, ㈱富田組, ㈱日本容器包装リサイクル協会, 野村興産㈱ |
| 愛西市 | 収集運搬 | 5 | ㈱佐屋建材, 大勝建設, ㈱平野清掃社, 明建電設㈱, ㈱フジカン |
| | 中間処理 | 4 | ㈱愛西市シルバー人材センター, ㈱オノセイ, 富士三商㈱, ㈱宮崎 |
| 清須市 | 収集運搬 | 7 | オオブユニティ㈱, ㈱尾張紙業, ㈱米彦, ㈱シミズ, ㈱清掃サービス, ㈱名古屋清掃, ㈱宮崎 |
| | 中間処理 | 5 | ㈱豪北リサイクル, オオブユニティ㈱, カンボリリサイクルプラザ㈱, ㈱シミズ, 名古屋 |
| | 最終処分 | 2 | イー・ステージ㈱, オオブユニティ㈱ |
| 北名古屋市 | 収集運搬 | 4 | ㈱愛北産業, ㈱ビホク, 双葉興業㈱, ミナミ産業㈱ |
| | 中間処理 | 2 | ㈱日本容器包装リサイクル協会, ミナミ産業㈱ |
| 弥富市 | 収集運搬 | 5 | 愛知県古紙㈱, ㈱海部衛生社, オオブユニティ㈱, 川崎建設㈱, 丸二衛生㈱ |
| | 中間処理 | 2 | 中部メタルワーク㈱, 明倫㈱ |

| 市町村名 | 許 可 (廃棄物処理法第7条) | | 業 者 名 |
|------|-----------------|--------|---|
| | 種 別 | 業者数 | |
| 小牧市 | 収集運搬 | 50 | (有)愛知環境センター, (株)愛北産業, (有)石濱商事, (有)岩田清掃, エコムカワムラ(株), (株)エコロダイワ, (株)大草建設, 大成環境(株), オオブユニティ(株), (株)オクムラ, (株)尾張クリーンパイプ, 木曾川環境クリーン(株), 共栄サービス, (株)倉衛工業, (有)小島総業, (有)コスモテック, 桜井資材運輸(株), (有)三幸, 三寶(株), サンユー工業(株), 三和清掃(株), シバタ(株), 柴田金属, (株)新栄工業, (有)シンセイ, (有)伸和環境, 第一環境(株), 大和エンタープライズ(株), 大和興業(株), (有)タツミ産業, (株)中部クリーンシステム, 中武産業(株), 中部メディカル(有), 坪井金属(有), (株)ディーアイディー, 東海装備(株), トーエイ(株), 内藤商店, (株)ビホク, ヒラテ産業(有), 福田三商(株), フジエイ(有), (株)富士商行, (有)ホテイククリーン, (株)三矢, ミナミ産業(株), (株)三原興業, やまもと企画(株), (株)ユニオンサービス, (有)芳村商店 |
| 稲沢市 | 収集運搬 | 44 | (有)愛西クリーンセンター, (株)海部清掃, (株)アメリティライフ, (有)稲沢クリーンサービス, 永一産商(株), エコムカワムラ(株), オオブユニティ(株), (有)オカモト, (株)オクムラ, (有)尾張商事, (株)金光, (有)木村建設, グリーン興商(株), (有)ケーアイ, コスモリサイクル(株), 佐藤工業, サトマサ(株), (株)サンキョークリエイト, (有)三幸, (有)シンセイ, (有)鈴木商店, 中部メディカル(有), TGMメンテナンス(株), (有)東海, 東海装備(株), トーエイ(株), (株)富田商店, 永井産業(株), (有)八開チップ, 林商店, (有)福芳, (株)富士商行, (有)ホクトサービス, 星山商店(有), 丸徳商事(株), ミナミ産業(株), (株)美濃ラボ, (有)メディカル加藤, 山一興業(有), (有)ヤマシゲ処理, やまもと企画(株), (株)ユージン, (有)芳村商店, リサイクルエイト(株) |
| 新城市 | 収集運搬 | 25 | 浅見商店, (有)井草重機, (有)伊藤商事, 井上商店, 大村商店, 小笠原建設(株), 小栗商店, 金山合名会社, (有)かかね仙, (株)コスモクリーンサービス, 三州建設(株), 柴田興業(株), 新城クリーンサービス(有), (有)鈴信組, 成和環境(株), (株)中部カレット, トーエイ(株), (株)トヨジ, (有)中西組, 日本ロード・メンテナンス(株), (株)細田組, (株)丸義商店, 三河物産(株), (株)明輝クリーナー, (株)山治紙業 |
| | 中間処理 | 3 | 柴田興業(株), (有)鈴信組, (株)丸義商店 |
| 東海市 | 収集運搬 | 24 | (株)あおき環境開発, (株)アグメント, (株)安藤組, (有)今井商会, (株)上野清掃社, (有)エンザイム, オオブユニティ(株), (株)酒井商事, (株)榊原環境, (株)セキ, 宝石油機工(株), (株)知多リサイクル, 中部資材(株), (有)東海清掃, (有)東新清掃, トーエイ(株), 永井産業(株), (株)西山商店, (株)日誠, (株)富士商行, 平和産業(株), (株)ミツフジ, (株)三四四, (有)横須賀衛生 |
| | 中間処理 | 3 | 宝石油機工(株), (株)東海興業, 木材開発(株) |
| 大府市 | 収集運搬 | 14 | 愛協産業(株), 一誠商事(株), (有)岩田清掃, (有)エンザイム, (株)大府市シルバー人材センター, オオブユニティ(株), 榊原環境, 坪井金属(有), (有)東新清掃, トヨタケユニティ(株), 中島興業, (株)美濃ラボ, (株)三四四, (有)ユナハ環境サービス |
| | 中間処理 最終処分 | 1 1 | オオブユニティ(株) オオブユニティ(株) |
| 知多市 | 収集運搬 | 23 | (株)IHIビジネスサポート, (株)アグメント, (有)岩田清掃, (株)上野清掃社, (有)エンザイム, (株)キリンカ, (株)酒井商事, (株)榊原環境, (有)新海商店, (株)セキ, (有)知多物流サービス, (株)知多リサイクル, 中衛工業(株), 中部資材(株), 中部メディカル(有), (有)東新清掃, トーエイ(株)半田支店, 中島興業, (株)日章社, (株)日誠, (株)富士商行, マルカ運送, (株)三四四 |
| 知立市 | 収集運搬 | 19 | (有)あいち商会, (有)浅井商店, (株)アシタ, (有)安城商事, (有)金海商店, (株)クリエイトセイワ, (株)榊原環境, (株)榊原農園, サンスイサービス(株), (株)三洋商店, (有)すずか産業, 知立衛生(株), (有)知立市シルバー人材センター, (株)トーアクリン, トーエイ(株), (株)西山商店, 野々山運輸(株), ヒラテ産業(有), ホームックス(株) |
| 尾張旭市 | 収集運搬 | 4 | (株)旭衛生社, (有)岩田清掃, (株)エコロダイワ, 三和清掃(株) |
| 高浜市 | 収集運搬 | 14 | (有)あいち商会, (株)アイミ, (株)アシタ, 杉浦善平商店, 高浜衛生(株), (有)高浜市シルバー人材センター, (有)高浜メタル, (株)トーアクリン, (株)トーエイ, (株)豊福組運輸, ヒラテ産業(有), (株)開栄社, 三鈴運輸(株), (株)ユニオンサービス |
| 岩倉市 | 収集運搬 | 25 | (株)アイホク, (株)愛北産業, エコムカワムラ(株), 大成環境(株), 木曾川環境クリーン(株), 共栄サービス, クラブネット, (有)ケーアイ, (株)幸商, (有)コスモテック, (株)小牧宮崎, (有)シンセイ, (有)伸和環境, 第一環境(株), 大和エンタープライズ(株), 大和興業(株), (株)中部クリーンシステム, 東海装備(株), トーエイ(株), 林商店, 福田三商(株), (株)富士商行, (有)ホテイククリーン, ミナミ産業(株), やまもと企画(株) |
| 豊明市 | 収集運搬 | 11 | (有)岩田清掃, オオブユニティ(株), 中立電機(株), 東海清掃(株), (有)東新清掃, トヨタケユニティ(株), ノザキ(株), (株)ビゲンテクノ名古屋支店, 徳積商事(株), (株)毎日商会, (株)三四四 |
| | 中間処理 | 1 | あいち尾東農業協 |
| 日進市 | 収集運搬 | 16 | (有)岩田清掃, オオブユニティ(株), (株)岡富士運輸, (有)金海商店, サンエイ(株), 東海清掃(株), (株)東伸サービス, トヨタケユニティ(株), トヨタ衛生保繕(株), (株)日環, 日進衛生(株), 日本ハイウェイ・サービス(株), 日の出衛生保繕(株), ホームックス(株), (株)美濃ラボ, (有)三好衛生社 |
| | 中間処理 | 1 | (株)東伸サービス |
| 田原市 | 収集運搬 | 27 | アールグリーン環境, (株)愛水技研, (有)あさひ, イシグロ運輸(株), (株)イモト, (有)イワタ興業, エイト環境(有), (有)河合商事, (株)河上商店, (株)協豊製作所, (株)ごみっこ, (有)近藤明商店, (有)松和メンテナンス, 身障者環境(株), 成和環境(株), ソフトポートコーポレーション, 大成ビル管理(株), (株)宝環器センター, (株)中部カレット, (株)テクノ中部, (有)テムス, トーエイ(株), (株)富田組, ベリースマイルコーポレーション, (株)丸八, (株)明輝クリーナー, (株)山治紙業 |
| | 中間処理 | 4 | (株)ジュン・グリーン, 田原環境サービス(株), (株)富田組, (株)丸八 |
| 愛西市 | 収集運搬 | 30 | (有)愛西クリーンセンター, (株)海部清掃, (株)アメリティライフ, (有)石濱商事, (有)稲沢クリーンサービス, 永一産商(株), エコムカワムラ(株), オオブユニティ(株), (株)オクムラ, (有)尾張商事, (株)キョーユウ, (有)ケーアイ, サトマサ(株), CL堀文, (有)高橋商会, (株)東海環境サービス, 東海清掃(株), 東海装備(株), 東谷商店, 常盤造園(有), (有)平野清掃社, (有)福芳, 松屋産業, 丸二衛生(有), ミナミ産業(株), 安永環境サービス, (有)ユージン, (株)ユニオンサービス, (株)リパイプ, (有)ワイ・エス |
| | 中間処理 | 1 | 八開チップ |
| 清須市 | 収集運搬 | 12 | (株)海部清掃, オオブユニティ(株), (有)岡田商店, (有)ケーアイ, 東海装備(株), 永井産業(株), (有)名古屋清掃, 丸真(株), 丸二衛生(有), ミナミ産業(株), (株)美濃ラボ, 宮澤紙業(株) |
| 北名古屋 | 収集運搬 | 16 | (株)アイホク, (株)愛北産業, (有)海部清掃, オオブユニティ(株), 尾張紙業(株), (有)ケーアイ, (株)大和興業, (株)富田商店, 中島興業, (株)ビホク, 双葉興業(株), ミナミ産業(株), (株)美濃ラボ, やまもと企画(株), (有)芳村商店, 輪栄工業(株) |
| | 中間処理 | 4 | (株)アイホク, (株)愛北産業, 双葉興業(株), ミナミ産業(株) |
| 弥富市 | 収集運搬 | 33 | (有)愛西クリーンセンター, 東谷商店, (株)海部衛生社, (株)海部清掃, (株)アメリティライフ, (有)稲沢クリーンサービス, (株)東海環境サービス, 永一産商(株), エコムカワムラ(株), オオブユニティ(株), (株)オクムラ, 海南土建(株), 関きはる商店, (株)キョーユウ, (株)クリンテック, ケーアイ, サトマサ(株), 中部メディカル(株), 東海清掃(株), 東海装備(株), (有)鍋田造園, ノザキ(株), (有)福芳, (株)富士商行, (株)ヘイセイ, 丸二衛生(有), ミナミ産業(株), 安永環境サービス, 弥富建設(株), (株)ヤマシヨウ, (有)ユージン, (株)リパイプ, (有)ワイ・エス |
| | 中間処理 | 1 | フルハシ工業(株) |

エ 一般廃棄物処理業者(ごみ関係) 4 / 4

| 市町村名 | 委託 (廃棄物処理法第6条の2) | | |
|------|------------------|-----|---|
| | 種別 | 業者数 | 業者名 |
| 東郷町 | 収集運搬 | 3 | (株)石川マテリアル, 東海清掃(株), 日の出衛生保繕(株) |
| | 中間処理 | 2 | (株)石川マテリアル, 財団法人容器包装リサイクル協会 |
| 長久手町 | 収集運搬 | 4 | 愛長造園(有), (有)岩田清掃, 興亜商事(株), 日の出衛生保繕(株) |
| | 中間処理 | 5 | 循環資源(株), (株)東伸サービス, 東邦亜鉛(株), 財団法人容器包装リサイクル協会, (株)レジオン |
| 豊山町 | 収集運搬 | 2 | オオブユニティ(株), (株)サンシャイン |
| | 中間処理 | 1 | (株)愛北リサイクル |
| 春日町 | 収集運搬 | 3 | (有)清掃サービス, (有)名古屋清掃, (株)宮崎 |
| | 中間処理 | 4 | オオブユニティ(株), (株)サンキョークリエイト, 中京荷役(株), 名古屋市 |
| 大口町 | 収集運搬 | 5 | 大口町コミュニティーセンター, (株)倉衛工業, 立和商店, 内藤商店, 日本通運(株) |
| | 中間処理 | 7 | (有)愛知環境センター, (株)愛北リサイクル, (株)大脇金属, 光栄物産, 立和商店, 財団法人容器包装リサイクル協会, 野村興産(株) |
| | 最終処分 | 1 | 三重中央開発(株) |
| 扶桑町 | 収集運搬 | 9 | 上田商店, (株)倉衛工業, (株)中部クリーンシステム, (株)東海SUNKEY, 日本貨物鉄道(株), 日本通運(株), (株)ハニダ, (有)扶桑クリーン社, ミナミ産業(株) |
| | 中間処理 | 6 | (株)愛知環境センター, (株)愛北リサイクル, (株)東海SUNKEY, 財団法人容器包装リサイクル協会, 野村興産(株), ミナミ産業(株) |
| | 最終処分 | 1 | 三重中央開発(株) |
| 七宝町 | 収集運搬 | 1 | オオブユニティ(株) |
| 美和町 | 収集運搬 | 2 | 丸新商事(株), 堀文 |
| | 中間処理 | 3 | (株)オノセイ, (有)美和町シルバー人材センター, (株)宮崎 |
| 甚目寺町 | 収集運搬 | 6 | (株)海部清掃, スマイル紙業(株), 日本貨物鉄道(株), 日本通運(株), 豊栄運輸(株), (株)マツダ |
| | 中間処理 | 5 | (株)海部清掃, スマイル紙業(株), 名古屋市, 野村興産(株), (株)マツダ |
| | 最終処分 | 1 | (株)ヤマゼン |
| 大治町 | 収集運搬 | 1 | オオブユニティ(株) |
| 蟹江町 | 収集運搬 | 5 | カニエ再生資源回収組合, (有)古宮清掃, (有)米柳, (有)フジカン, 丸二衛生(有) |
| | 中間処理 | 3 | (福)蟹江福祉会, 中部メタルワーク(株), (有)フジカン |
| 飛島村 | 収集運搬 | 4 | (有)海部衛生社, (株)オノセイ, 中央流通, 松村商店 |
| | 中間処理 | 1 | (株)中部建材リサイクルセンター |
| 阿久比町 | 収集運搬 | 6 | (株)アグメント, 玉山商店, (有)東海清掃, (株)中西, 日本貨物鉄道(株)東海支社名古屋営業支店, 日本通運(株)名古屋支店 |
| | 中間処理 | 4 | (株)アグメント, (株)中西, 財団法人容器包装リサイクル協会, 野村興産(株)イトムガ鋳業所 |
| 東浦町 | 収集運搬 | 2 | トーエイ(株), (株)中西 |
| | 中間処理 | 4 | トーエイ(株), (株)中西, 財団法人容器包装リサイクル協会, 野村興産(株) |
| 南知多町 | 収集運搬 | 1 | (有)大井毎日 |
| 美浜町 | - | - | - |
| 武豊町 | 収集運搬 | 3 | 伊藤清掃, (株)エイゼン, 武豊清掃 |
| | 中間処理 | 3 | (株)エイゼン, 東邦亜鉛(株), 財団法人容器包装リサイクル協会 |
| 一色町 | 収集運搬 | 7 | (株)一色厚生社, (有)一色町シルバー人材センター, 井上商店, (有)大宝産業, (株)高須組, 棚田商店, (株)西尾リサイクル |
| 吉良町 | 収集運搬 | 4 | (有)澤商店, (有)鈴商環境, (有)清和サービス, 松田商店 |
| | 中間処理 | 1 | (有)澤商店 |
| 幡豆町 | 収集運搬 | 3 | 梅田商店, 波切英樹, (有)幡豆環境 |
| | 収集運搬 | 7 | 岡崎資源回収協同組合, 中部保全(株), (株)中西, 夏目商事(有), 日本貨物鉄道(株), 日本通運(株), (有)横山商店 |
| 幸田町 | 中間処理 | 6 | (株)大久保東海, 岡崎市, (有)幸田町シルバー人材センター, 中部保全(株), 財団法人容器包装リサイクル協会, 野村興産(株) |
| | 収集運搬 | 4 | 永井産業(株), (有)三好衛生社, (有)三好環境サービス, (有)吉田商會 |
| 三好町 | 中間処理 | 3 | (株)石川マテリアル, 循環資源(株), 財団法人容器包装リサイクル協会 |
| | 収集運搬 | 1 | 金山(有) |
| 設楽町 | 中間処理 | 1 | 金山(有) |
| | 収集運搬 | 3 | 金山(有), 成和環境(株), 福田三商(株) |
| 東栄町 | 中間処理 | 1 | 成和環境(株) |
| | 収集運搬 | 1 | 金山(有) |
| 豊根村 | 収集運搬 | 2 | 豊川宝飯環境保全事業協, 豊川宝飯リサイクル組合 |
| | 中間処理 | 2 | 豊川宝飯リサイクル組合, (株)山治紙業 |

(注) 法人略称名は、次のとおりで表す。株式会社：(株)、有限会社：(有)、合名会社：(合)、合資会社：(資)、財団法人：(財)、社団法人：(社)、協同組合：(協)、社会福祉法人：(福)

| 市町村名 | 許 可 (廃棄物処理法第7条) | | 業 者 名 |
|------|-----------------|-----|--|
| | 種 別 | 業者数 | |
| 東郷町 | 収集運搬 | 1 | 東海清掃㈱ |
| 長久手町 | 収集運搬 | 17 | 愛長造園(有), 岩田清掃(有), エコロダイワ(有), 大藤, オオブユニティ(有), 岡岡富士運輸(有), 川本工務店(有), 興亜商事(有), 東海清掃(有), トヨタケユニティ(有), 日環, 日進衛生(有), 日の出衛生保繕(有), フジ建材リース(有), ホームックス(有), 美濃ラボ(有), 三好衛生社 |
| 豊山町 | 収集運搬 | 9 | オオブユニティ(有), ケーアイ(有), 佐藤商店, 大和興業(有), 豊山センター, 中島興業, 双葉興業(有), 豊衛工業(有), ミナミ産業(有) |
| 春日町 | 収集運搬 | 8 | オオブユニティ(有), オールサービス(有), ケーアイ(有), 三清社, TGメンテナンス(有), 東海整備(有), 名古屋清掃, ミナミ産業(有) |
| 大口町 | 収集運搬 | 32 | (有)愛知環境センター, (有)大山衛生管理組合, 上田商店, エコムカワムラ(有), 大成環境(有), 木曾川環境クリーン(有), 共栄サービス(有), 倉衛工業(有), 江南紙原料(有), 小島総業(有), シンセイ(有), 伸和環境, 第一環境(有), 大栄工業, 大和エンタープライズ(有), 大和興業(有), タツミ産業, 中目コプロ(有), 中部クリーンシステム, 中部メディカル(有), 坪井金属(有), 東海SUNKEY, 東海整備(有), 内藤商店, ㈱ハニダ, 扶桑クリーン社, ホテイクリーン, ミナミ産業(有), 山手商店, やまもと企画(有), ユーズ, 芳村商店 |
| 扶桑町 | 収集運搬 | 22 | 上田商店, エコムカワムラ(有), 木曾川環境クリーン(有), 共栄サービス(有), 倉衛工業(有), クリエーション(有), 小島総業(有), シンセイ, 第一環境(有), 大栄工業, 大成環境(有), 大和エンタープライズ, 大和工業(有), タツミ産業, 中部クリーンシステム, 東海SUNKEY, 東海整備(有), 扶桑クリーン社, 布袋クリーン, ミナミ産業(有), やまもと企画(有), 芳村商店 |
| 七宝町 | 収集運搬 | 19 | (有)愛西クリーンセンター, (有)海部清掃(有), アメニティライフ(有), 稲沢クリーンサービス, エコムカワムラ(有), 大笹組, オオブユニティ(有), オクムラ, キョウユウ, サトマサ(有), 東海清掃(有), 東海整備(有), 東谷貞夫, 福芳, ㈱ヘイセイ, 丸新商事(有), 丸二衛生(有), ミナミ産業(有), ユーシン |
| 美和町 | 収集運搬 | 17 | (有)愛西クリーンセンター, (有)海部清掃(有), 石濱商事(有), 稲沢クリーンサービス, エコムカワムラ(有), オオブユニティ(有), オクムラ, サトマサ(有), サンアース(有), 東海整備(有), 東谷商店, 福芳, 平和建材(有), 丸二衛生(有), ミナミ産業(有), ユーシン, ユニオンサービス |
| 甚目寺町 | 収集運搬 | 12 | (有)海部清掃, オオブユニティ(有), オールサービス(有), ケーアイ, CL堀文, ㈱スマイル紙業(有), 東海, 東谷商店, 豊栄運輸(有), ㈱堀田萬蔵商店, ミナミ産業(有), ユニオンサービス |
| | 中間処理 | 1 | 愛知化製事業協 |
| 大治町 | 収集運搬 | 19 | (有)海部清掃(有), アメニティライフ(有), 永一産商(有), エコムカワムラ(有), オオブユニティ(有), オールサービス(有), 岡田商店(有), オクムラ(有), 紙んぼ(有), キョウユウ(有), ケーアイ, サトマサ(有), 東海清掃(有), 東海整備(有), 八開チップ(有), 福芳, 平和建材(有), 丸二衛生(有), ミナミ産業(有) |
| 蟹江町 | 収集運搬 | 35 | (有)愛西クリーンセンター, (有)海部清掃(有), アメニティライフ(有), 生駒産業(有), 稲沢クリーンサービス, 永一産商(有), エコムカワムラ(有), 大笹組, オオブユニティ(有), オクムラ, 海南土建(有), 加藤建設, 筒きはる商店(有), キョウユウ(有), クリントック, 黒川智勝(有), ケーアイ(有), 古宮清掃, サトマサ(有), 高橋商会(有), 東海環境サービス(有), 東海清掃(有), 東海整備(有), 東谷商店, トーエイ(有), 福芳, フジカン(有), 富士商行(有), ヘイセイ, 丸二衛生(有), 水野興業(有), ミナミ産業(有), 名神(有), メディカル加藤(有), ユーシン |
| 飛島村 | 収集運搬 | 20 | (有)愛西クリーンセンター, アメニティライフ(有), エコムカワムラ(有), オクムラ(有), 尾張紙業, 海南土建(有), クリントック, サトマサ(有), サトマサ環境(有), 充功工業(有), 東海環境サービス(有), 東海整備(有), 鍋田造園, 東谷商店, 丸二衛生(有), ミナミ産業(有), 安永環境サービス, 弥富建設(有), ヤマショー(有), ユーシン |
| | 中間処理 | 2 | (有)中部建材リサイクルセンター, フルハシ工業(有) |
| 阿久比町 | 収集運搬 | 11 | (有)相和福祉バスビ・98, アグメント(有), エンザイム(有), 榊原環境(有), 榊原農園, サンエイ(有), 東海清掃, トーエイ(有), 西山商店, 日東資源(有), 三四四 |
| | 中間処理 | 1 | (有)相和福祉バスビ・98 |
| 東浦町 | 収集運搬 | 11 | (有)アグメント(有), アンタ(有), 孝和(有), 酒井商事(有), 榊原環境(有), ティーエイスクリエイト, トーエイ(有), 豊福組運輸(有), ナンバーワン(有), 西山商店(有), ユニオンサービス |
| | 中間処理 | 1 | トーエイ(有) |
| 南知多町 | 収集運搬 | 8 | (有)大井毎日(有), クリーンサービス知多(有), シービック, 大丸古物商店, 竹田商店(有), 知多環境保全センター(有), ニワ水質, 岬産業 |
| 美浜町 | 収集運搬 | 8 | (有)大井毎日(有), クリーンサービス知多(有), シービック, 大丸古物商店, 竹田商店(有), 知多環境保全センター(有), ニワ水質, 岬産業 |
| 武豊町 | 収集運搬 | 20 | (有)アグメント(有), 上野清掃社(有), エイゼン(有), エコロ(有), エンザイム, オオブユニティ(有), クリーンサービス知多(有), 榊原環境(有), 榊原農園, サンエイ(有), 武豊町シルバー人材センター(有), 知多リサイクル, 中部工業(有), 東海清掃(有), トーエイ(有), 日東資源, ビューテック運輸(有), ヒラテ産業(有), 皆貴(有), 三四四 |
| | 中間処理 | 2 | (有)エイゼン, フルハシ工業(有) |
| 一色町 | 収集運搬 | 16 | (有)あいち商会(有), 一色厚生社(有), 一色町浄化槽管理センター(有), 一色町シルバー人材センター(有), 井上商店(有), エヌジェイエス, 尾崎産業(有), グリーン開発(有), コスモクリーンサービス, 太平興業(有), 大宝産業(有), 東かい建材, 平坂浄化槽維持管理センター(有), 三河ライフ, 三鈴運輸(有), 吉田設備 |
| | 最終処分 | 1 | ミロク開発(有) |
| 吉良町 | 収集運搬 | 16 | (有)エヌジェイエス, 尾崎産業(有), 兼子建設(有), 吉良開発(有), 吉良町シルバー人材センター(有), グリーン開発(有), コスモクリーンサービス, 小林商店(有), 太平興業(有), 大宝産業(有), 東かい建材, ヒラテ産業(有), 平坂浄化槽維持管理センター(有), 三河産業(有), 三鈴運輸(有), 吉田設備 |
| | 中間処理 | 2 | (有)エヌジェイエス, 吉良開発 |
| 幡豆町 | 収集運搬 | 7 | 梅田商店(有), エヌジェイエス, グリーン開発(有), コスモクリーンサービス, 太平興業(有), 大宝産業(有), 幡豆町シルバー人材センター |
| 幸田町 | 収集運搬 | 25 | (有)アイダブリューエム(有), 岩田清掃(有), エリアサービス(有), 大久保東海(有), 岡崎衛生社(有), 岡崎通運(有), 河口商店(有), グリーン開発(有), 近藤商店(有), サンエイ(有), 三洋商店(有), 生活環境研究所, 左右田商店(有), タカキ興産(有), タツキ興業(有), 中部保全(有), 東海清掃(有), 東海美化, 夏目商事(有), 新實商店(有), ビックフット, ヒラテ産業(有), 毎日商會(有), 三河公益社(有), 横山商店 |
| 三好町 | 収集運搬 | 5 | 豊三工業(有), 豊誠工業(有), 豊徳工業(有), 三好衛生社, モリ環境衛生センター(有) |
| 設楽町 | 収集運搬 | 4 | 金山(有), 新城クリーンサービス(有), 丸義商店(有), 森建設 |
| 東栄町 | 収集運搬 | 3 | 新城クリーンサービス(有), 東栄町シルバー人材センター(有), 森建設 |
| 豊根村 | 収集運搬 | 3 | (有)豊根村シルバー人材センター(有), 丸義商店(有), 森建設 |
| 小坂井町 | 収集運搬 | 12 | (有)伊藤商事(有), 加山興業(有), 清水商店(有), 成和環境(有), 月山鐘興, 豊川宝飯リサイクル組合(有), トヨジン(有), マイニチ, 前芝建材(有), ㈱御津クリーナー(有), ㈱明輝クリーナー(有), 山治紙業 |
| | 中間処理 | 1 | 山治紙業 |

オ ごみ分別収集・分別処理状況 1 / 4

| 市町村名 | 合計 分別数 | 可燃ごみ | | 不燃ごみ | | | | | | | 資源ごみ (1/2) | | | | | | | | | | | | | | | | | | | | |
|-------------------------|-----------|------|-----|------|------|------|-----|-----|--------|-----|------------|-------|------|------|------|------|------|-------|------|----------|-----|-----|------|--|--|---|---|---|---|---|---|
| | | 分別数 | 分別数 | 分別品目 | | | | | | | 分別数 | 分別 | | | | | | | | | | | | | | | | | | | |
| | | | | 可燃ごみ | 不燃ごみ | スチール | アルミ | 金属類 | プラスチック | その他 | | スチール缶 | アルミ缶 | びん無色 | びん茶色 | びん黒色 | びん青緑 | びんその他 | 生きびん | 紙パック | 新聞紙 | チラシ | 段ボール | | | | | | | | |
| 名古屋市 | 11 | 1 | 1 | | | | | | | | 8 | ○ | | | | | | | | | | | | | | | | | | | |
| | 21 | 1 | 4 | ○ | ○ | ○ | ○ | | | | 12 | ○ | ○ | ○ | ○ | | | | | ○ | | | | | | | | | | | |
| 豊橋市 | 13 | 1 | 2 | | ○ | | | | | | 8 | | | | | | | | | | | | | | | ○ | ○ | ○ | | | |
| | 26 | 1 | 4 | ○ | ○ | | | | | ○ | 13 | ○ | ○ | ○ | ○ | | | | | ○ | | | | | | | | | | | |
| 岡崎市 | 16 | 1 | 1 | | | | | | | | 10 | ○ | | | | | | | | | | | | | | | ○ | ○ | ○ | | |
| | 31 | 1 | 4 | ○ | ○ | ○ | ○ | | | | 16 | ○ | ○ | ○ | ○ | ○ | ○ | | | | | | | | | | | | | | |
| 一宮市 (一宮地区) | 21 | 1 | 1 | | | | | | | | 14 | ○ | ○ | ○ | ○ | ○ | | | | ○ | | | | | | | | | | | |
| | 27 | 1 | 4 | ○ | ○ | ○ | | | | ○ | 14 | ○ | ○ | ○ | ○ | ○ | | | | | | | | | | | | | | | |
| 一宮市 (尾西地区) | 14 | 1 | 2 | | | | | | | ○ | 9 | ○ | | | | | | | | | | | | | | | ○ | ○ | ○ | | |
| | 23 | 1 | 3 | ○ | ○ | ○ | | | | | 14 | ○ | ○ | ○ | ○ | ○ | ○ | | | | | | | | | | | | | | |
| 一宮市 (木曾川地区) | 23 | 1 | 1 | | | | | | | | 19 | ○ | ○ | ○ | ○ | | | | | ○ | | | | | | | | | | | |
| | 29 | 1 | 2 | | ○ | ○ | | | | | 19 | ○ | ○ | ○ | ○ | | | | | ○ | | | | | | | | | | | |
| 瀬戸市 | 14 | 1 | 1 | | | | | | | | 10 | ○ | | | | | | | | | | | | | | | | | | | |
| | 25 | 1 | 4 | ○ | ○ | ○ | ○ | | | | 15 | ○ | ○ | ○ | ○ | | | | | ○ | ○ | | | | | | | | | | |
| 半田市 | 20 | 1 | 1 | | | | | | | | 16 | ○ | ○ | ○ | ○ | ○ | ○ | | | | | | | | | | | | | | |
| | 24 | 1 | 3 | ○ | ○ | | | | | ○ | 16 | ○ | ○ | ○ | ○ | ○ | ○ | | | | | | | | | | | | | | |
| 春日井市 | 16 | 1 | 1 | | | | | | | | 9 | ○ | | | | | | | | | | | | | | | | | | | |
| | 34 | 1 | 5 | ○ | ○ | ○ | ○ | ○ | | | 14 | ○ | ○ | ○ | ○ | | | | | 緑 | ○ | | | | | | | | | | |
| 豊川市 (豊川地区) (一宮地区) | 13 | 1 | 1 | | | | | | | | 9 | 金属類 | | | | | | | | ○ | | | | | | | ○ | ○ | △ | ○ | |
| | 28 | 1 | 5 | ○ | ○ | | | ○ | ○ | | 13 | 鉄類 | アルミ類 | ○ | ○ | | | | | ○ | | | | | | | | | | | |
| 豊川市 (音羽地区) | 11 | 1 | 1 | | | | | | | | 7 | ○ | | △ | △ | | | | | △ | | | | | | | ○ | □ | ○ | | |
| | 20 | 1 | 3 | ○ | ○ | | | | | ○ | 7 | ○ | | △ | △ | | | | | △ | | | | | | | | ○ | □ | ○ | |
| 豊川市 (御津地区) | 13 | 1 | 1 | | | | | | | | 9 | 金属類 | | △ | △ | | | | | △ | | | | | | | | ○ | ○ | △ | ○ |
| | 22 | 1 | 3 | ○ | ○ | | | | | ○ | 9 | 金属類 | | △ | △ | | | | | △ | | | | | | | | | ○ | ○ | △ |
| 津島市 | 14 | 1 | 1 | | | | | | | | 8 | ○ | | | | | | | | | | | | | | | | | | | |
| | 24 | 1 | 4 | ○ | ○ | ○ | ○ | | | | 14 | ○ | ○ | ○ | ○ | ○ | ○ | | | | | | | | | | | | | | |
| 碧南市 | 30 | 1 | 2 | | | | | | | ○ | 19 | ○ | ○ | ○ | ○ | ○ | ○ | | | | | | | | | | | | | | |
| | 34 | 1 | 5 | ○ | ○ | ○ | ○ | | | | 20 | ○ | ○ | ○ | ○ | ○ | ○ | | | | | | | | | | | | | | |
| 刈谷市 | 17 | 1 | 1 | | | | | | | | 11 | 金属類 | ○ | | | | | | | ○ | | | | | | | | | | | |
| | 28 | 1 | 5 | ○ | ○ | | | | ○ | ○ | 15 | 金属類 | ○ | ○ | ○ | ○ | | | | ○ | ○ | | | | | | | | | | |
| 豊田市 | 20 | 1 | 2 | | | | | | | ○ | 11 | ○ | | | | | | | | ○ | | | | | | | | | | | |
| | 29 | 1 | 5 | | | | | ○ | ○ | ○ | 16 | ○ | ○ | ○ | ○ | | | | | ○ | | | | | | | | | | | |
| 安城市 | 16 | 1 | 1 | | | | | | | | 10 | ○ | | | | | | | | | | | | | | | | | | | |
| | 31 | 1 | 4 | ○ | ○ | ○ | ○ | | | | 18 | ○ | ○ | ○ | ○ | | | | | ○ | ○ | | | | | | | | | | |
| 西尾市 | 20 | 1 | 2 | | ○ | | | | | | 14 | ○ | | | | | | | | | | | | | | | | | | | |
| | 33 | 1 | 5 | ○ | ○ | | | ○ | ○ | | 20 | ○ | ○ | ○ | ○ | ○ | | | | ①青 ②緑 | | | | | | | | | | | |
| 蒲郡市 | 16 | 1 | 2 | | | | | | | | 10 | ○ | | | | | | | | | | | | | | | | | | | |
| | 26 | 1 | 5 | ○ | ○ | ○ | ○ | | | | 14 | ○ | ○ | ○ | ○ | | | | | | | | | | | | | | | | |
| 犬山市 | 18 | 1 | 1 | | ○ | | | | | | 12 | ○ | ○ | ○ | ○ | | | | | | | | | | | | | | | | |
| | 24 | 1 | 3 | ○ | ○ | | | | | ○ | 14 | ○ | ○ | ○ | ○ | ○ | ○ | | | | | | | | | | | | | | |
| 常滑市 | 20 | 1 | 3 | | ○ | | | | | | 15 | ○ | ○ | ○ | ○ | ○ | ○ | | | | | | | | | | | | | | |
| | 26 | 1 | 6 | ○ | ○ | ○ | | | | ○ | 15 | ○ | ○ | ○ | ○ | ○ | ○ | | | | | | | | | | | | | | |

| 資源ごみ (2/2) | | | | | | | | | | その他ごみ | | | | | | 粗大ごみ | | | | | | | | |
|------------|-----------|----|------------|------------|---------|-------------|--------|-----------------------------------|--|-------|-----|-----|-----|------|--------|--|-----|------|------|------|-----|-----|-----------------------|--|
| 品目 | | | | | | | | | | 分別品目 | | | | | | 分別品目 | | | | | | | | |
| 雑誌 | (その他の紙)雑紙 | 布類 | ペットボトル | トレイ | 発泡スチロール | プラスチック製容器包装 | 紙製容器包装 | その他 | | 分別数 | 蛍光管 | 乾電池 | 体温計 | 水銀電池 | ガスライター | その他 | 分別数 | 可燃ごみ | 不燃ごみ | スチール | アルミ | 金属類 | その他 | |
| | | | ○ | ○ | | | ○ | ①スプレー缶 ②生ごみ(一部地域) | | 0 | | | | | | | 1 | | | | | | | |
| | | | ○ | ○ | | | ○ | ①スプレー缶 ②生ごみ(一部地域) | | 0 | | | | | | | 4 | ○ | ○ | ○ | ○ | | | |
| ○ | ○ | ○ | ○ | | | | ○ | | | 1 | | | | | | | 1 | | | | | | | |
| ○ | ○ | ○ | ○ | | | | ○ | ①鉄くず等 | | 4 | △ | | △ | △ | ○ | ①スプレー缶等 ②カミソリ等 | 4 | ○ | ○ | | | ○ | ①自転車 | |
| ○ | | 衣類 | ○ | | | | ○ | | | 3 | ○ | | | | | ①鏡・水銀体温計 ②発火性危険ごみ | 1 | | | | | | | |
| ○ | | 衣類 | ○ | | | | ○ | | | 6 | ○ | ○ | ○ | | | ①鏡 ②スチール ③アルミ | 4 | ○ | ○ | ○ | ○ | | | |
| ○ | ○ | ○ | ○ | ○ | | | | | | 4 | ○ | ○ | ○ | | | | 1 | | | | | | | |
| ○ | ○ | ○ | ○ | ○ | | | | | | 4 | ○ | ○ | ○ | | | | 4 | ○ | ○ | ○ | | | ①処理困難物 | |
| ○ | ○ | ○ | ○ | | | | | | | 1 | | | | | | | 1 | | | | | | | |
| ○ | ○ | ○ | ○ | | | | | | | 2 | | ○ | | | | ①バッテリー | 3 | ○ | ○ | | | | ○ | |
| ○ | 厚紙 | ○ | ○ | ①白色 ②色付 | ○ | ○ | | ①飲料缶以外の缶 ②なべ・やかん類 ③スチールハンガー | | 1 | | | | | | | 1 | | | | | | | |
| ○ | 厚紙 | ○ | ○ | ①白色 ②色付 | ○ | ○ | | ①飲料缶以外の缶 ②なべ・やかん類 ③スチールハンガー | | 4 | ○ | ○ | ○ | | ○ | | 3 | ○ | ○ | | | ○ | | |
| ○ | ○ | ○ | ○ | | | | | ①廃油 ②陶磁器類 | | 1 | | ○ | | | | | 1 | | | | | | | |
| ○ | ○ | ○ | ○ | | | | | ①廃油 ②陶磁器類 | | 1 | | ○ | | | | | 4 | ○ | ○ | ○ | ○ | | | |
| ○ | ○ | ○ | ○ | ○ | | | | | | 1 | | ○ | | | | | 1 | | | | | | | |
| ○ | ○ | ○ | ○ | ○ | | | | | | 1 | | ○ | | | | | 3 | ○ | ○ | | | | ○ | |
| ○ | | 衣類 | ○ | | | | | ①廃食油 | | 4 | | | ○ | | | ①危険ごみ ②特定廃棄物 ③家電製品 | 1 | | | | | | | |
| ○ | | 衣類 | ①本体 ②ふた | | | | | ①廃食油 | | 9 | | ○ | | | ○ | ①スプレー缶 ②危険ごみ(その他) ③消火器 ④タイヤ ⑤バッテリー ⑥特定廃棄物(その他) ⑦家電製品 | 5 | ○ | ○ | ○ | ○ | ○ | | |
| △ | | 衣類 | ○ | 白色 | | | | | | 1 | | | | | | | 1 | | | | | | | |
| △ | | 衣類 | ○ | 白色 | | | | | | 5 | ○ | ○ | ○ | | ○ | ①スプレー缶 | 4 | | | | | ○ | ①木類 ②布団類 ③畳 | |
| □ | | | ○ | 白色 | | | | | | 1 | | | | | | | 1 | | | | | | | |
| □ | | | ○ | 白色 | | | | | | 5 | ○ | ○ | ○ | | ○ | ①スプレー缶 | 4 | | | | | ○ | ①木類 ②布団類 ③畳 | |
| △ | | 衣類 | ○ | 白色 | | | | | | 1 | | | | | | | 1 | | | | | | | |
| △ | | 衣類 | ○ | 白色 | | | | | | 5 | ○ | ○ | ○ | | ○ | ①スプレー缶 | 4 | | | | | ○ | ①木類 ②布団類 ③畳 | |
| ○ | △ | 衣類 | ○ | | ○ | | | | | 3 | ○ | ○ | | ○ | | | 1 | | | | | | | |
| ○ | △ | 衣類 | ○ | | ○ | | | | | 3 | ○ | ○ | | ○ | | | 2 | ○ | ○ | | | | | |
| ○ | ○ | ○ | ○ | ○ | ○ | | | ①飲料缶以外の缶 ②硬質プラスチック | | 3 | △ | ○ | △ | | ○ | | 5 | | | | | | ①家電製品②寝具類③家具類④自転車⑤その他 | |
| ○ | ○ | ○ | ○ | ①白色 ②色付 | ○ | | | ①飲料缶以外の缶 ②硬質プラスチック | | 3 | △ | ○ | △ | | ○ | | 5 | | | | | | ①家電製品②寝具類③家具類④自転車⑤その他 | |
| ○ | ○ | ○ | ○ | | ○ | | | | | 3 | ○ | ○ | | | ○ | | 1 | | | | | | | |
| ○ | ○ | ○ | ○ | | ○ | | | | | 3 | ○ | ○ | | | ○ | | 4 | ○ | ○ | | | ○ | ①埋立ごみ | |
| ○ | ○ | ○ | ○ | | ○ | | | ①刈草・剪定枝 | | 3 | ○ | ○ | ○ | | | | 3 | ○ | | | | ○ | ①埋立ごみ | |
| ○ | ○ | ○ | ○ | | ○ | | | ①刈草・剪定枝 | | 3 | ○ | ○ | ○ | | | | 4 | ○ | | | ○ | ○ | ①埋立ごみ | |
| ○ | ○ | ○ | ○ | | | | | ①破碎困難物 | | 2 | ○ | ○ | | | | | 2 | | | | | | ①家具類等 ②布類等 | |
| ○ | ○ | ○ | ○ | | | | | ①可燃ごみ ②不燃ごみ ③スチール ④アルミ | | 2 | ○ | ○ | | | | | 6 | ○ | ○ | ○ | ○ | | ①再生家具等 ②布類等 | |
| ○ | ○ | ○ | ○ | 白色 | | ○ | | ①なべ・かま等 ②スプレー缶 | | 2 | ○ | ○ | | | | | 1 | | | | | | | |
| ○ | ○ | ○ | ○ | 白色 | | ○ | | ①なべ・かま等 ②スプレー缶 | | 2 | ○ | ○ | | | | | 5 | ○ | ○ | | ○ | ○ | ①埋立ごみ | |
| ○ | ○ | ○ | ○ | | | | | | | 2 | ○ | ○ | | | | | 1 | | | | | | | |
| ○ | ○ | ○ | ○ | | ○ | | | | | 2 | ○ | ○ | | | | | 4 | ○ | ○ | ○ | ○ | | | |
| ○ | ○ | ○ | ○ | | ○ | | | | | 3 | ○ | ○ | | | | ①危険ごみ | 1 | | | | | | | |
| ○ | ○ | ○ | ○ | | ○ | | | | | 3 | ○ | ○ | | | | ①危険ごみ | 3 | ○ | ○ | | | ○ | | |
| ○ | ○ | ○ | ○ | | | | | | | | | | | | | | 1 | | | | | | | |
| ○ | ○ | ○ | ○ | | | | | | | | | | | | | | 4 | ○ | ○ | ○ | | | ①プラスチック | |

オ ごみ分別収集・分別処理状況 2 / 4

| 市町村名 | 合計 分別数 | 可燃ごみ | | 不燃ごみ | | | | | | | 資源ごみ (1/2) | | | | | | | | | | | | | | | |
|------|-----------|------|-----|------|------|------|-----|-----|--------|--|------------|-------|------|------|------|------|------|-------|------|------|-----|-----|-----------------|---|---|---|
| | | 分別数 | 分別数 | 分別品目 | | | | | | | 分別数 | 分別 | | | | | | | | | | | | | | |
| | | | | 可燃ごみ | 不燃ごみ | スチール | アルミ | 金属類 | プラスチック | その他 | | スチール缶 | アルミ缶 | びん無色 | びん茶色 | びん黒色 | びん青緑 | びんその他 | 生きびん | 紙パック | 新聞紙 | チラシ | 段ボール | | | |
| 江南市 | 29 | 1 | 2 | | | | | | | ①茶わん・割れびん等 ②焼却灰・小石 | 22 | ○ | ○ | ○ | ○ | ○ | | | | | | | ①一升びん ②ビールびん | ○ | ○ | ○ |
| | 38 | 1 | 7 | ○ | | ○ | ○ | ○ | ○ | ①茶わん・割れびん等 ②焼却灰・小石 | 24 | ○ | ○ | ○ | ○ | ○ | | | | | | | ①一升びん ②ビールびん | ○ | ○ | ○ |
| 小牧市 | 16 | 1 | 1 | | | | | | | | 12 | ○ | | | | ○ | | | | | | | | ○ | ○ | ○ |
| | 28 | 1 | 5 | ○ | ○ | | | | ○ | ①処理困難物等 | 16 | ○ | ○ | ○ | ○ | | | | | | | | | ○ | ○ | ○ |
| 稲沢市 | 19 | 1 | 1 | | | | | | | | 14 | ○ | ○ | ○ | ○ | | | | | | | | | ○ | ○ | ○ |
| | 25 | 1 | 4 | ○ | ○ | ○ | ○ | | | | 14 | ○ | ○ | ○ | ○ | | | | | | | | | ○ | ○ | ○ |
| 新城市 | 29 | 1 | 2 | | | | | | | ①埋立ごみ ②破砕ごみ | 21 | ○ | ○ | ○ | ○ | ○ | ○ | | | | | | ①一升びん ②ビールびん | ○ | ○ | ○ |
| | 37 | 1 | 6 | ○ | ○ | ○ | ○ | ○ | | ①破砕ごみ | 21 | ○ | ○ | ○ | ○ | ○ | ○ | | | | | | ①一升びん ②ビールびん | ○ | ○ | ○ |
| 東海市 | 20 | 1 | 1 | | | | | | | | 15 | ○ | ○ | ○ | ○ | | | | | | | | | ○ | ○ | ○ |
| | 25 | 1 | 3 | ○ | | ○ | ○ | | | | 15 | ○ | ○ | ○ | ○ | | | | | | | | | ○ | ○ | ○ |
| 大府市 | 15 | 1 | 1 | | | | | | | | 11 | スチール類 | アルミ類 | | | ○ | | | | | | | | ○ | ○ | ○ |
| | 31 | 1 | 6 | ○ | ○ | ○ | ○ | ○ | | ①小型家電 | 17 | ○ | ○ | ○ | ○ | ○ | ○ | | | | | | | ○ | ○ | ○ |
| 知多市 | 15 | 1 | 1 | | | | | | | | 12 | ○ | ○ | ○ | ○ | ○ | | | | | | | | ○ | ○ | ○ |
| | 23 | 1 | 4 | ○ | ○ | ○ | ○ | | | | 14 | ○ | ○ | ○ | ○ | ○ | | | | | | | | ○ | ○ | ○ |
| 知立市 | 19 | 1 | 2 | | ○ | | | | | ①埋立ごみ | 13 | ○ | ○ | ○ | ○ | ○ | ○ | | | | | | | ○ | ○ | ○ |
| | 27 | 1 | 6 | ○ | ○ | ○ | ○ | ○ | | ①埋立ごみ | 13 | ○ | ○ | ○ | ○ | ○ | ○ | | | | | | | ○ | ○ | ○ |
| 尾張旭市 | 12 | 1 | 1 | | | | | | | | 7 | ○ | | | | | | | | | | | | ○ | ○ | ○ |
| | 24 | 1 | 4 | ○ | ○ | ○ | ○ | | | | 13 | ○ | ○ | ○ | ○ | ○ | ○ | | | | | | | ○ | ○ | ○ |
| 高浜市 | 24 | 1 | 2 | | ○ | | | | | ①埋立ごみ | 16 | ○ | ○ | ○ | ○ | ○ | ○ | | | | | | | ○ | ○ | ○ |
| | 30 | 1 | 5 | ○ | ○ | ○ | ○ | | | ①埋立ごみ | 16 | ○ | ○ | ○ | ○ | ○ | ○ | | | | | | | ○ | ○ | ○ |
| 岩倉市 | 24 | 1 | 3 | | | | | ○ | | ①小型ごみ ②埋立ごみ | 17 | ○ | ○ | ○ | ○ | | | | | | | | | ○ | ○ | ○ |
| | 30 | 1 | 5 | ○ | ○ | | | ○ | ○ | ①処理困難物 | 17 | ○ | ○ | ○ | ○ | | | | | | | | | ○ | ○ | ○ |
| 豊明市 | 17 | 1 | 1 | | | | | | | | 13 | スチール類 | アルミ類 | | | ○ | | | | | | | | ○ | ○ | ○ |
| | 30 | 1 | 6 | ○ | ○ | ○ | ○ | ○ | | ①小型家電 | 19 | ○ | ○ | ○ | ○ | ○ | ○ | | | | | | | ○ | ○ | ○ |
| 日進市 | 29 | 1 | 1 | | | | | | | | 22 | ○ | ○ | | | ○ | | | | | | | | ○ | ○ | ○ |
| | 42 | 1 | 5 | ○ | ○ | ○ | ○ | ○ | | | 26 | ○ | ○ | ○ | ○ | ○ | ○ | | | | | | | ○ | ○ | ○ |
| 田原市 | 21 | 1 | 2 | | ○ | | | | | 割れガラス・陶器類 | 16 | ○ | ○ | ○ | ○ | | | | | | | | | ○ | ○ | ○ |
| | 39 | 1 | 10 | ○ | ○ | ○ | ○ | | | ①小型家電 ②基板 ③雑線 ④プラスチック ⑤発泡スチロール ⑥割れガラス・陶器類 | 16 | ○ | ○ | ○ | ○ | | | | | | | | | ○ | ○ | ○ |
| 愛西市 | 14 | 1 | 1 | | | | | | | | 8 | ○ | | | | ○ | | | | | | | | ○ | ○ | ○ |
| | 23 | 1 | 4 | ○ | ○ | ○ | ○ | | | | 11 | ○ | ○ | ○ | ○ | | | | | | | | | ○ | ○ | ○ |
| 清須市 | 14 | 1 | 1 | | | | | | | | 11 | ○ | | ○ | ○ | | | | | | | | | ○ | ○ | ○ |
| | 18 | 1 | 4 | ○ | | | | ○ | ○ | ①陶磁器類 | 11 | ○ | | ○ | ○ | | | | | | | | | ○ | ○ | ○ |
| 北名古屋 | 21 | 1 | 1 | | | | | | | | 16 | ○ | ○ | ○ | ○ | ○ | ○ | | | | | | | ○ | ○ | ○ |
| | 29 | 1 | 5 | ○ | ○ | ○ | ○ | ○ | | | 16 | ○ | ○ | ○ | ○ | ○ | ○ | | | | | | | ○ | ○ | ○ |

| 資源ごみ (2/2) | | | | | | | その他ごみ | | | | | | 粗大ごみ | | | | | | | | | | |
|------------|-----------|----|------------|------------|---------|-------------|--------|---|-----|-----|-----|-----|------|--------|-------------------------|-----|------|------|------|-----|-----|-----------------------|--------------------------|
| 品目 | | | | | | | 分別品目 | | | | | | 分別品目 | | | | | | | | | | |
| 雑誌 | (その他の紙)雑紙 | 布類 | ペットボトル | トレイ | 発泡スチロール | プラスチック製容器包装 | 紙製容器包装 | その他 | 分別数 | 蛍光管 | 乾電池 | 体温計 | 水銀電池 | ガスライター | その他 | 分別数 | 可燃ごみ | 不燃ごみ | スチール | アルミ | 金属類 | その他 | |
| | ○ | ○ | ○ | ○ | ○ | ○ | | ①使用済みハガキ ②鉄類 ③プラスチック類 ④テープ類 ⑤中型ごみ ⑥廃食用油 | 3 | ○ | ○ | | | | ①在宅医療廃棄物 | 1 | | | | | | | |
| | ○ | ○ | ○ | ○ | ○ | ○ | | ①使用済みハガキ ②鉄類 ③プラスチック類 ④テープ類 ⑤電化製品等 ⑥鉄製品等 ⑦木製品等 ⑧廃食用油 | 3 | ○ | ○ | | | | ①在宅医療廃棄物 | 3 | | | | | | | ①電化製品等 ②鉄製品等 ③木製品等 |
| | ○ | ○ | ○ | | | ○ | | ①金属類 ②廃食用油 | 1 | ○ | | | | | | 1 | | | | | | | |
| | ○ | ○ | ○ | ①本体 ②ふた | | ○ | | ①金属類 ②廃食用油 | 1 | ○ | | | | | | 5 | ○ | ○ | | | ○ | | ①プラスチック ②処理困難物 |
| | ○ | ○ | ○ | | | ○ | | | 2 | ○ | | | | | ①廃食用油 | 1 | | | | | | | |
| | ○ | ○ | ○ | | | ○ | | | 2 | ○ | | | | | ①廃食用油 | 4 | ○ | ○ | ○ | ○ | | | |
| | ○ | ○ | ①布類 ②衣類 | ○ | ○ | | ○ | ①缶以外スチール ②缶以外アルミ ③金属類 | 4 | ○ | ○ | ○ | ○ | | | 1 | | | | | | | |
| | ○ | ○ | ①布類 ②衣類 | ○ | ○ | | ○ | ①缶以外スチール ②缶以外アルミ ③金属類 | 4 | ○ | ○ | ○ | ○ | | | 5 | ○ | ○ | ○ | ○ | ○ | | |
| | ○ | ○ | ○ | ○ | | ○ | | ①廃食用油 | 1 | ○ | | | | | | 2 | ○ | ○ | | | | | |
| | ○ | ○ | ○ | ○ | | ○ | | ①廃食用油 | 1 | ○ | | | | | | 5 | ○ | | ○ | ○ | | ①スプリングマットレス ②腐敗・変質 | |
| | ○ | ○ | ○ | ○ | | ○ | | ①スチール類 ②アルミ類 | 1 | ○ | | | | | | 1 | | | | | | | ①小型家電 |
| | ○ | ○ | ○ | ○ | | ○ | | | | | | | | | | 1 | | | | | | | |
| | ○ | ○ | ○ | ○ | | ○ | | | | | | | | | | 4 | ○ | ○ | ○ | ○ | | | |
| | ○ | ○ | ○ | ○ | | ○ | | | 2 | ○ | | ○ | | | | 1 | | | | | | | |
| | ○ | ○ | ○ | ○ | | ○ | | | 2 | ○ | | ○ | | | | 5 | ○ | ○ | ○ | ○ | ○ | | |
| | ○ | ○ | ○ | ○ | | ○ | | | 2 | ○ | | | | | ①廃食用油 | 1 | | | | | | | |
| | ○ | ○ | ○ | ○ | | ○ | | | 2 | ○ | | | | | ①廃食用油 | 4 | ○ | ○ | ○ | ○ | | | |
| | ○ | ○ | ○ | ○ | | ○ | | ①その他の缶 ②スプレー缶 | 4 | ○ | ○ | ○ | ○ | | | 1 | | | | | | | |
| | ○ | ○ | ○ | ○ | | ○ | | ①その他の缶 ②スプレー缶 | 4 | ○ | ○ | ○ | ○ | | | 4 | ○ | ○ | ○ | ○ | | | |
| | ○ | ○ | ○ | ○ | | ○ | | | 2 | ○ | | | ○ | | | 1 | | | | | | | |
| | ○ | ○ | ○ | ○ | | ○ | | | 2 | ○ | | | ○ | | | 5 | ○ | ○ | | | ○ | ①プラスチック ②処理困難物 | |
| | ○ | ○ | ○ | ○ | | ○ | ○ | ①生ごみ | 1 | | ○ | | | | | 1 | | | | | | | |
| | ○ | ○ | ○ | ○ | | ○ | ○ | ①スチール類 ②アルミ類 ③生ごみ | 1 | | ○ | | | | | 3 | ○ | ○ | | | ○ | | |
| | ○ | ○ | ○ | ○ | | ○ | ○ | ①廃食用油 ②スプレー缶 ③刃物 ④割り箸 ⑤金属製調理器具 ⑥CD・DVD ⑦CD・DVDケース ⑧その他紙パック ⑨バッテリー | 4 | ○ | ○ | | | ○ | ①充電電池 | 1 | | | | | | | |
| | ○ | ○ | ○ | ○ | | ○ | ○ | ①廃食用油 ②スプレー缶 ③刃物 ④割り箸 ⑤金属製調理器具 ⑥CD・DVD ⑦CD・DVDケース ⑧その他紙パック ⑨バッテリー | 5 | ○ | ○ | | | | ①充電電池 ②可燃ごみ ③不燃ごみ | 5 | ○ | ○ | ○ | ○ | ○ | | |
| | ○ | ○ | ○ | ○ | | ○ | | ①鉄類 ②非鉄金属類 ③刈草・剪定枝 | 1 | | | | | ○ | | 1 | | | | | | | |
| | ○ | ○ | ○ | ○ | | ○ | | ①鉄類 ②非鉄金属類 ③刈草・剪定枝 | 4 | ○ | ○ | ○ | | | ①鏡等 | 8 | ○ | ○ | ○ | ○ | ○ | | ①販売可能品 ②家電 ③自転車 |
| | ○ | ○ | ○ | ○ | | ○ | | | 3 | ○ | ○ | | | | プラスチック類 | 1 | | | | | | | |
| | ○ | ○ | ○ | ○ | | ○ | | | 3 | ○ | ○ | | | | プラスチック類 | 4 | ○ | ○ | ○ | ○ | | | |
| | ○ | ○ | 衣類 | ○ | 白色 | | | | | | | | | | | 1 | | | | | | | |
| | ○ | ○ | 衣類 | ○ | 白色 | | | | | | | | | | | 2 | ○ | | | | | ○ | |
| | ○ | ○ | ○ | ○ | | ○ | | | 2 | | ○ | | ○ | | | 1 | | | | | | | |
| | ○ | ○ | ○ | ○ | | ○ | | | 2 | | ○ | | ○ | | | 5 | ○ | ○ | ○ | ○ | ○ | | |

オ ごみ分別収集・分別処理状況 3 / 4

| 市町村名 | 合計 分別数 | 可燃ごみ | | 不燃ごみ | | | | | | | 資源ごみ (1/2) | | | | | | | | | | | | | |
|------|-----------|------|-----|------|------|------|-----|-----|--------|-----|------------|-------|------|------|------|------|------|-------|------|------|-----|-----|------|--|
| | | 分別数 | 分別数 | 分別品目 | | | | | | | 分別数 | 分別 | | | | | | | | | | | | |
| | | | | 可燃ごみ | 不燃ごみ | スチール | アルミ | 金属類 | プラスチック | その他 | | スチール缶 | アルミ缶 | びん無色 | びん茶色 | びん黒色 | びん青緑 | びんその他 | 生きびん | 紙パック | 新聞紙 | チラシ | 段ボール | |
| 弥富市 | 18 | 1 | 1 | | | | | | | 14 | ○ | ○ | ○ | ○ | ○ | ○ | | | | | ○ | ○ | ○ | |
| | 24 | 1 | 4 | ○ | ○ | ○ | ○ | | | 14 | ○ | ○ | ○ | ○ | ○ | ○ | | | | | ○ | ○ | ○ | |
| 東郷町 | 19 | 1 | 1 | | | | | | | 11 | ○ | | | | | ○ | | | | | ○ | ○ | ○ | |
| | 34 | 1 | 5 | ○ | ○ | ○ | ○ | ○ | | 17 | ○ | ○ | ○ | ○ | ○ | ○ | | | | | ○ | ○ | ○ | |
| 長久手町 | 15 | 1 | 1 | | | | | | | 9 | ○ | | | | | ○ | | | | | ○ | ○ | ○ | |
| | 25 | 1 | 4 | ○ | ○ | ○ | ○ | | | 13 | ○ | ○ | ○ | ○ | ○ | ○ | | | | | ○ | ○ | ○ | |
| 豊山町 | 19 | 1 | 1 | | | | | | | 15 | ○ | ○ | ○ | ○ | ○ | ○ | | | | | ○ | ○ | ○ | |
| | 24 | 1 | 5 | ○ | ○ | ○ | ○ | ○ | | 15 | ○ | ○ | ○ | ○ | ○ | ○ | | | | | ○ | ○ | ○ | |
| 春日町 | 18 | 1 | 1 | | | | | | | 12 | ○ | ○ | ○ | ○ | | | | | | | ○ | ○ | ○ | |
| | 22 | 1 | 3 | ○ | ○ | | | | ○ | 12 | ○ | ○ | ○ | ○ | | | | | | | ○ | ○ | ○ | |
| 大口町 | 28 | 1 | 3 | ○ | ○ | | | | | 19 | ○ | ○ | ○ | | | | | | | | ○ | ○ | ○ | |
| | 29 | 1 | 3 | ○ | ○ | | | | | 19 | ○ | ○ | ○ | | | | | | | | ○ | ○ | ○ | |
| 扶桑町 | 28 | 1 | 1 | | | | | | | 19 | ○ | ○ | ○ | ○ | | | | | | | | ○ | ○ | |
| | 30 | 1 | 1 | | | | | | | 19 | ○ | ○ | ○ | ○ | | | | | | | | ○ | ○ | |
| 七宝町 | 14 | 1 | 1 | | | | | | | 8 | ○ | ○ | | | ○ | | | | | | | ○ | ○ | |
| | 22 | 1 | 4 | ○ | ○ | ○ | ○ | | | 10 | ○ | ○ | ○ | ○ | ○ | ○ | | | | | | ○ | ○ | |
| 美和町 | 10 | 1 | 1 | | | | | | | 4 | ○ | | | | | ○ | | | | | | ○ | ○ | |
| | 25 | 1 | 4 | ○ | ○ | ○ | ○ | | | 15 | ○ | ○ | ○ | ○ | ○ | ○ | | | | | ○ | ○ | ○ | |
| 甚目寺町 | 14 | 1 | 1 | | | | | | | 10 | ○ | ○ | ○ | ○ | | | | | | | | ○ | ○ | |
| | 14 | 1 | 1 | | | | | | | 10 | ○ | ○ | ○ | ○ | | | | | | | | ○ | ○ | |
| 大治町 | 16 | 1 | 1 | | | | | | | 10 | ○ | ○ | | | | ○ | | | | | | ○ | ○ | |
| | 23 | 1 | 4 | ○ | ○ | ○ | ○ | | | 13 | ○ | ○ | ○ | ○ | | | | | | | ○ | ○ | ○ | |
| 蟹江町 | 16 | 1 | 1 | | | | | | | 11 | ○ | | | | | ○ | | | | | | ○ | ○ | |
| | 26 | 1 | 4 | ○ | ○ | ○ | ○ | | | 17 | ○ | ○ | ○ | ○ | ○ | ○ | | | | | ○ | ○ | ○ | |
| 飛島村 | 23 | 1 | 1 | | | | | | | 15 | ○ | ○ | ○ | ○ | ○ | ○ | | | | | ○ | ○ | ○ | |
| | 29 | 1 | 4 | ○ | ○ | ○ | ○ | | | 15 | ○ | ○ | ○ | ○ | ○ | ○ | | | | | ○ | ○ | ○ | |
| 阿久比町 | 17 | 1 | 1 | | | | | | | 12 | ○ | ○ | | | ○ | | | | | | ○ | ○ | ○ | |
| | 27 | 1 | 6 | ○ | ○ | ○ | ○ | ○ | ①小型家電 | 16 | ○ | ○ | ○ | ○ | ○ | ○ | | | | | ○ | ○ | ○ | |
| 東浦町 | 20 | 1 | 1 | | | | | | | 16 | ○ | ○ | ○ | ○ | | | | | | | ○ | ○ | △ | |
| | 28 | 1 | 4 | ○ | ○ | ○ | ○ | | | 16 | ○ | ○ | ○ | ○ | | | | | | | ○ | ○ | △ | |
| 南知多町 | 24 | 1 | 1 | | | | | | | 13 | ○ | | ○ | ○ | ○ | ○ | | | | | ○ | ○ | ○ | |
| | 32 | 1 | 4 | ○ | ○ | | ○ | ○ | | 14 | ○ | ○ | ○ | ○ | ○ | ○ | | | | | ○ | ○ | ○ | |

| 資源ごみ (2/2) | | | | | | | | | | その他ごみ | | | | | | 粗大ごみ | | | | | | | |
|------------|-----------|----|--------|------------|---------|-------------|--------|---|-----|-------|-----|-----|------|--------|-----------------------------------|------|------|------|------|-----|-----|-----|--|
| 品目 | | | | | | | | | | 分別品目 | | | | | | 分別品目 | | | | | | | |
| 雑誌 | (その他の紙)雑紙 | 布類 | ペットボトル | トレイ | 発泡スチロール | プラスチック製容器包装 | 紙製容器包装 | その他 | 分別数 | 蛍光管 | 乾電池 | 体温計 | 水銀電池 | ガスライター | その他 | 分別数 | 可燃ごみ | 不燃ごみ | スチール | アルミ | 金属類 | その他 | |
| ○ | ○ | ○ | ○ | | | | | ①スプレー缶 | 1 | | | | | | プラスチック類 | 1 | | | | | | | |
| ○ | ○ | ○ | ○ | | | | | ①スプレー缶 | 1 | | | | | | プラスチック類 | 4 | ○ | ○ | ○ | ○ | | | |
| ○ | | ○ | ○ | ○ | | ○ | ○ | | 5 | ○ | ○ | | | ○ | ①スプレー缶 ②廃食用油 | 1 | | | | | | | |
| ○ | | ○ | ○ | ○ | | ○ | ○ | | 6 | ○ | ○ | | | | ①可燃ごみ ②不燃ごみ ③スプレー缶 ④廃食用油 | 5 | ○ | ○ | ○ | ○ | ○ | | |
| ○ | | ○ | ○ | | | | | | 3 | | ○ | | | | ①スプレー缶 ②廃食用油 | 1 | | | | | | | |
| ○ | | ○ | ○ | | | | | | 3 | | ○ | | | | ①スプレー缶 ②廃食用油 | 4 | ○ | ○ | ○ | ○ | | | |
| ○ | | ○ | ○ | ○ | | | | | 1 | | ○ | | | | | 1 | | | | | | | |
| ○ | | ○ | ○ | ○ | | | | | 1 | | ○ | | | | | 2 | | | | | | ○ | ①その他 |
| ○ | | ○ | ○ | ○ | | | | | 3 | ○ | ○ | | | | ①刃物類 | 1 | | | | | | | |
| ○ | | ○ | ○ | ○ | | | | | 3 | ○ | ○ | | | | ①刃物類 | 3 | ○ | ○ | | | | | ○ |
| ○ | ○ | ○ | ○ | ○ | | ○ | | ①小型金属類 ②化粧品 ③ビデオテープ類 ④廃食用油 ⑤その他プラスチック | 4 | ○ | ○ | | | ○ | ①在宅医療廃棄物 | 1 | | | | | | | |
| ○ | ○ | ○ | ○ | ○ | | ○ | | ①小型金属類 ②化粧品 ③ビデオテープ類 ④廃食用油 ⑤その他プラスチック | 4 | ○ | ○ | | | ○ | ①在宅医療廃棄物 | 2 | ○ | ○ | | | | | |
| ○ | ○ | ○ | ○ | ○ | | ○ | ○ | ①鉄類 ②刃物類 ③廃プラスチック ④テープ類 ⑤廃食用油 | 6 | ○ | ○ | ○ | ○ | ○ | ①在宅医療廃棄物 | 1 | | | | | | | |
| ○ | ○ | ○ | ○ | ○ | | ○ | ○ | ①鉄類 ②刃物類 ③廃プラスチック ④テープ類 ⑤廃食用油 | 6 | ○ | ○ | ○ | ○ | ○ | ①在宅医療廃棄物 | 3 | ○ | ○ | | | | | ①電化製品 |
| ○ | | ○ | ○ | | | | | | 3 | | ○ | | | ○ | ①プラスチック類 | 1 | | | | | | | |
| ○ | | ○ | ○ | | | | | | 3 | | ○ | | | ○ | ①プラスチック類 | 4 | ○ | ○ | ○ | ○ | | | |
| ○ | ○ | | ○ | | | | | | 3 | | ○ | | | ○ | ①プラスチック類 | 1 | | | | | | | |
| ○ | ○ | | ○ | | | | | | 3 | | ○ | | | ○ | ①プラスチック類 | 2 | ○ | ○ | | | | | |
| ○ | | ○ | ○ | | | | | | 1 | | ○ | | | | | 1 | | | | | | | |
| ○ | | ○ | ○ | | | | | | 1 | | ○ | | | | | 1 | | | | | | | |
| ○ | ○ | ○ | ○ | | | | | ①スプレー缶 | 3 | | ○ | | | ○ | ①プラスチック類 | 1 | | | | | | | |
| ○ | ○ | ○ | ○ | | | | | ①スプレー缶 | 3 | | ○ | | | ○ | ①プラスチック類 | 2 | ○ | | | | | | ○ |
| ○ | ○ | ○ | ○ | | | | | ①金属類 | 2 | | ○ | | | | ①プラスチック類 | 1 | | | | | | | |
| ○ | ○ | ○ | ○ | ①白色 ②色付 | | | | ①金属類 | 2 | | ○ | | | | ①プラスチック類 | 2 | ○ | | | | | | ○ |
| ○ | | ○ | ○ | ○ | | | | | 3 | ○ | ○ | | | | ①プラスチック類 | 3 | ○ | ○ | | | | | ①剪定枝 |
| ○ | | ○ | ○ | ○ | | | | | 3 | ○ | ○ | | | | ①プラスチック類 | 6 | ○ | ○ | ○ | ○ | | | ①不燃ごみ ②剪定枝 |
| ○ | ○ | ○ | ○ | | | | | | 2 | ○ | ○ | | | | | 1 | | | | | | | |
| ○ | ○ | ○ | ○ | | | | | | 2 | ○ | ○ | | | | | 2 | ○ | ○ | | | | | |
| △ | ホ-ル紙 | ○ | ○ | 白色 | | ○ | | ①ボロきれ | 1 | | ○ | | | | | 1 | | | | | | | |
| △ | ホ-ル紙 | ○ | ○ | 白色 | | ○ | | ①ボロきれ | 1 | | ○ | | | | | 6 | ○ | ○ | ○ | ○ | ○ | | ①小型家電 |
| ○ | | ○ | ○ | | | | | ①スプレー缶 | 1 | | ○ | | | | | 8 | | ○ | | | | | ①金属類 ②小型家電 ③自転車 ④木製粗大 ⑤布団類 ⑥ソファ-類 ⑦埋立ごみ |
| ○ | | ○ | ○ | | | | | ①スプレー缶 | 1 | | ○ | | | | | 12 | ○ | ○ | | ○ | ○ | | ①金属類 ②小型家電 ③自転車 ④木製粗大 ⑤布団類 ⑥埋立ごみ ⑦ソファ-可燃ごみ ⑧ソファ-金属類 |

オ ごみ分別収集・分別処理状況 4 / 4

| 市町村名 | 合計 分別数 | 可燃ごみ | | 不燃ごみ | | | | | | | 資源ごみ (1/2) | | | | | | | | | | | | | | | | |
|-------|-----------|------|-----|------|------|------|-----|-----|--------|----------------------------------|------------|-------|------|------|------|------|------|-------|---|-----------------|-----|-----|------|---|--|--|---|
| | | 分別数 | 分別数 | 分別品目 | | | | | | | 分別数 | 分別 | | | | | | | | | | | | | | | |
| | | | | 可燃ごみ | 不燃ごみ | スチール | アルミ | 金属類 | プラスチック | その他 | | スチール缶 | アルミ缶 | びん無色 | びん茶色 | びん黒色 | びん青緑 | びんその他 | 生きびん | 紙パック | 新聞紙 | チラシ | 段ボール | | | | |
| 美浜町 | 24 | 1 | 1 | | | | | | | | 13 | ○ | | ○ | ○ | ○ | ○ | | ○ | ○ | ○ | | | ○ | | | |
| | 32 | 1 | 4 | ○ | ○ | | | ○ | ○ | | 14 | ○ | ○ | ○ | ○ | ○ | ○ | | ○ | ○ | ○ | | | ○ | | | |
| 武豊町 | 21 | 1 | 3 | | ○ | | | | | ①コート・針金類 ②陶磁器・ガラス類 | 15 | ○ | ○ | ○ | ○ | ○ | ○ | | ○ | ○ | ○ | | | ○ | | | |
| | 27 | 1 | 6 | ○ | ○ | ○ | | | ○ | ①コート・針金類 ②陶磁器・ガラス類 | 15 | ○ | ○ | ○ | ○ | ○ | ○ | | ○ | ○ | ○ | | | ○ | | | |
| 一色町 | 23 | 1 | 2 | | ○ | | | | | ①埋立ごみ | 17 | ○ | | ○ | ○ | ○ | ○ | | ○ | ○ | ○ | | | ○ | | | |
| | 31 | 1 | 5 | ○ | ○ | | | ○ | ○ | ①埋立ごみ | 18 | ○ | | ○ | ○ | ○ | ○ | | ○ | ①一升びん ②ビールびん | ○ | ○ | | ○ | | | |
| 吉良町 | 23 | 1 | 2 | | ○ | | | | | ①埋立ごみ | 16 | ○ | ○ | ○ | ○ | | | ○ | ①一升びん ②ビールびん | ○ | ○ | | ○ | | | | |
| | 30 | 1 | 5 | ○ | ○ | | | ○ | ○ | ①埋立ごみ | 16 | ○ | ○ | ○ | ○ | | | ○ | ①一升びん ②ビールびん | ○ | ○ | | ○ | | | | |
| 幡豆町 | 22 | 1 | 2 | | ○ | | | | | ①埋立ごみ | 16 | ○ | ○ | ○ | ○ | | | ○ | ○ | ○ | | | ○ | | | | |
| | 29 | 1 | 5 | ○ | ○ | | | ○ | ○ | ①埋立ごみ | 16 | ○ | ○ | ○ | ○ | | | ○ | ○ | ○ | | | ○ | | | | |
| 幸田町 | 23 | 1 | 2 | | ○ | | | | | ①埋立ごみ | 17 | ○ | | | | ○ | | ○ | ○ | ○ | | | ○ | | | | |
| | 33 | 1 | 5 | ○ | ○ | ○ | ○ | | | ①埋立ごみ | 21 | ○ | ○ | ○ | ○ | | | ○ | ○ | ○ | | | ○ | | | | |
| 三好町 | 25 | 1 | 2 | | ○ | | | | | ①陶器 | 16 | ○ | ○ | | | | | ○ | | ○ | | | ○ | | | | |
| | 39 | 1 | 6 | ○ | ○ | ○ | ○ | ○ | | ①陶器 | 21 | ○ | ○ | ○ | ○ | ○ | ○ | | ○ | | ○ | | | ○ | | | |
| 設楽町 | 17 | 1 | 1 | | | | | | | | 11 | 缶等金属類 | | | | | | | | | | | ○ | ○ | | | ○ |
| | 19 | 1 | 1 | | | | | | | | 13 | ○ | ○ | ○ | ○ | | | | ○ | | ○ | | | ○ | | | |
| 東栄町 | 19 | 1 | 1 | | | | | | | | 13 | 缶等金属類 | | | | | | | | | | | ○ | ○ | | | ○ |
| | 21 | 1 | 1 | | | | | | | | 15 | ○ | ○ | ○ | ○ | | | | ○ | | ○ | | | ○ | | | |
| 豊根村 | 16 | 1 | 1 | | | | | | | | 11 | 缶等金属類 | | | | | | | | | | | ○ | ○ | | | ○ |
| | 18 | 1 | 1 | | | | | | | | 13 | ○ | ○ | ○ | ○ | | | | ○ | | ○ | | | ○ | | | |
| 小坂井町 | 17 | 1 | 1 | | | | | | | | 9 | 缶等金属類 | | | | | | | | | | | ○ | ○ | | | ○ |
| | 37 | 1 | 7 | ○ | | | | ○ | ○ | ①被複線 ②カレット ③不燃残渣 ④ステンレス | 22 | ○ | ○ | ○ | ○ | | | ○ | ①一升びん ②ビールびん(特大) ③ビールびん(大) ④ビールびん(中) ⑤ビールびん(小) ⑥ガラスびん ⑦焼酎びん ⑧赤玉びん ⑨サイダーびん | ○ | ○ | | | ○ | | | |
| 平均分別数 | 18.8 | 1.0 | 1.4 | | | | | | | | 12.9 | | | | | | | | | | | | | | | | |
| | 27.6 | 1.0 | 4.3 | | | | | | | | 15.5 | | | | | | | | | | | | | | | | |

(注) 上段は住民が行う分別、下段は市町村等(組合・処理業者・再生事業者を含む。)が行う分別を示す。また、合計分別数は、「可燃ごみ」、「不燃ごみ」、この表には、集団回収及び直接搬入は含まれていない。

| 資源ごみ (2/2) | | | | | | | | | | その他ごみ | | | | | | 粗大ごみ | | | | | | | | | |
|------------|----------------|----|--------|-----|---------|-------------|--------|--------|--|-------|-----|-----|-----|------|--------|--------------------------|--|-----|------|------|------|-----|-----|--|----------------|
| 品目 | | | | | | | | | | 分別品目 | | | | | | 分別品目 | | | | | | | | | |
| 雑誌 | 紙 (その他の紙) 雑 | 布類 | ペットボトル | トレイ | 発泡スチロール | プラスチック製容器包装 | 紙製容器包装 | その他 | | 分別数 | 蛍光管 | 乾電池 | 体温計 | 水銀電池 | ガスライター | その他 | | 分別数 | 可燃ごみ | 不燃ごみ | スチール | アルミ | 金属類 | その他 | |
| ○ | | ○ | ○ | | | | | ①スプレー缶 | | 1 | | ○ | | | | | | 8 | | ○ | | | | ①金物類 ②小型家電 ③自転車 ④木製粗大 ⑤布団類 ⑥ソファ類 ⑦埋立ごみ | |
| ○ | | ○ | ○ | | | | | ①スプレー缶 | | 1 | | ○ | | | | | | 12 | ○ | ○ | | ○ | ○ | ①金物類 ②小型家電 ③自転車 ④木製粗大 ⑤布団類 ⑥埋立ごみ ⑦カー可燃ごみ ⑧カー金属類 | |
| ○ | | ○ | ○ | | | | ○ | ○ | | 1 | ○ | | | | | | | 1 | | | | | | | |
| ○ | | ○ | ○ | | | | ○ | ○ | | 1 | ○ | | | | | | | 4 | ○ | ○ | ○ | | | | ①プラスチック |
| ○ | ○ | | ○ | 白色 | | | ○ | | ①アルミ類 ②アルミ以外金属 ③廃食用油 | 2 | ○ | ○ | | | | | | 1 | | | | | | | |
| ○ | ○ | | ○ | 白色 | | | ○ | | ①アルミ類 ②アルミ以外金属 ③廃食用油 | 2 | ○ | ○ | | | | | | 5 | ○ | ○ | | ○ | ○ | | ①埋立ごみ |
| ○ | | ○ | ○ | 白色 | | | ○ | | ①金物 | 2 | ○ | ○ | | | | | | 2 | | | | | | | ①粗大ごみ ②埋立ごみ |
| ○ | | ○ | ○ | 白色 | | | ○ | | ①金物 | 2 | ○ | ○ | | | | | | 6 | ○ | ○ | | ○ | ○ | | ①埋立ごみ ②不燃ごみ |
| ○ | | ○ | ○ | 白色 | | | ○ | | ①缶以外のアルミ | 2 | ○ | ○ | | | | | | 1 | | | | | | | |
| ○ | | ○ | ○ | 白色 | | | ○ | | ①缶以外のアルミ | 2 | ○ | ○ | | | | | | 5 | ○ | ○ | | ○ | ○ | | ①埋立ごみ |
| ○ | ○ | ○ | ○ | ○ | | | ○ | | ①その他金属 ②スプレー缶 ③その他アルミ ④プラスチック | 2 | ○ | ○ | | | | | | 1 | | | | | | | |
| ○ | ○ | ○ | ○ | ○ | | | ○ | | ①その他金属 ②スプレー缶 ③その他アルミ ④プラスチック | 2 | ○ | ○ | | | | | | 4 | ○ | ○ | | | ○ | | ①毛布 |
| ○ | | ○ | ○ | ○ | | | ○ | | ①廃食用油 ②木製割り箸 ③スプレー缶 ④CD・DVD ⑤CD・DVDケース | 5 | ○ | ○ | ○ | | ○ | ①バッテリー | | 1 | | | | | | | |
| ○ | | ○ | ○ | ○ | | | ○ | | ①廃食用油 ②木製割り箸 ③スプレー缶 ④CD・DVD ⑤CD・DVDケース | 6 | ○ | ○ | ○ | | | ①バッテリー ②可燃ごみ ③不燃ごみ | | 5 | ○ | ○ | ○ | ○ | ○ | | |
| ○ | | ○ | ○ | ○ | | | | | | 2 | ○ | ○ | | | | | | 2 | ○ | ○ | | | | | |
| ○ | | ○ | ○ | ○ | | | | | ①金属類 | 2 | ○ | ○ | | | | | | 2 | ○ | ○ | | | | | |
| ○ | ○ | | ○ | ○ | | | | | ①金属類 | 2 | ○ | ○ | | | | | | 2 | ○ | ○ | | | | | |
| ○ | ○ | | ○ | ○ | | | | | ①金属類 | 2 | ○ | ○ | | | | | | 2 | ○ | ○ | | | | | |
| ○ | | ○ | ○ | ○ | | | | | ①金属類 | 2 | ○ | ○ | | | | | | 1 | ○ | | | | | | |
| ○ | | ○ | ○ | ○ | | | | | ①金属類 | 2 | ○ | ○ | | | | | | 1 | ○ | | | | | | |
| | ○ | ○ | ○ | ○ | | | | | | 5 | ○ | ○ | ○ | | ○ | ①スプレー缶 | | 1 | | | | | | | |
| | ○ | ○ | ○ | ○ | | | | | ①金属類 | 5 | ○ | ○ | ○ | | ○ | ①スプレー缶 | | 2 | ○ | | | | ○ | | |
| | | | | | | | | | | 2.2 | | | | | | 1.4 | | | | | | | | | |
| | | | | | | | | | | 2.7 | | | | | | 4.1 | | | | | | | | | |

「資源ごみ」、「その他ごみ」及び「粗大ごみ」の分別数の合計を示す。なお、△は、同じ分別区分であることを示す。

カ 住民団体による集団回収への奨励金制度 1 / 2

| 市町村名 | 実績割額 (単位: 円 / k g) | | | | | | | | | | 均等割額 |
|---------------|-------------------------------|-----|------|-------|-------|------|---------|--------|-----|---------------------|---|
| | 新聞紙 | 雑誌 | 段ボール | 牛乳パック | スチール缶 | アルミ缶 | リターナルびん | リウエイびん | 布類 | その他 | |
| 名古屋市 | 一般方式: 3.5、学区方式各戸: 1、学区方式拠点: 3 | | | | | | | | | | - |
| 豊橋市 | 4 | 5 | 5 | 4 | - | - | - | - | 5 | - | 年1回3,000円、年2回6000円、年3回以上10,000円/団体・年 |
| 岡崎市 | 5 | 5 | 5 | 5 | - | 5 | - | - | 5 | - | 2,000円/団体・年 |
| 一宮市 (尾西地区) | 5 | 5 | 5 | 5 | 5 | 5 | - | - | 5 | 1(空き缶・PET: 回収処理機利用) | - |
| 瀬戸市 | 4 | 4 | 4 | 4 | - | - | - | - | 4 | - | - |
| 半田市 | 7 | 7 | 7 | 27 | 20 | 95 | 23 | 23 | 7 | - | - |
| 春日井市 | 5 | 5 | 5 | 5 | - | 5 | 5 | 5 | 5 | - | - |
| 豊川市 | 4.5 | 4.5 | 4.5 | 4.5 | 4.5 | 4.5 | 4.5 | 4.5 | 4.5 | - | - |
| 津島市 | 4 | 4 | 4 | - | - | 4 | - | - | 4 | - | - |
| 碧南市 | 5 | 5 | 5 | 5 | 5 | 5 | 5円/本 | 5 | 5 | - | 5,000円/団体・年 |
| 刈谷市 | 5 | 5 | 5 | 5 | 5 | 5 | - | - | 5 | - | 回収業者が対象品目を逆有償にて回収した場合は、回収量1kgにつき最高4円まで報奨金を加算。 |
| 豊田市 | 5 | 5 | 5 | - | - | - | - | - | 5 | 5(雑紙) | 2品目以上の集団回収を行った場合は1回あたり2,000円の報奨金を加算。 |
| 安城市 | 6 | 6 | 6 | 6 | 6 | 6 | 6 | - | 6 | 6(PET) | - |
| 西尾市 | 5 | 5 | 5 | 5 | 4 | 4 | 4 | - | 5 | 4(金属くず) | - |
| 蒲郡市 | 4 | 4 | 4 | 10 | 10 | 10 | 3円/本 | 3円/本 | 3 | 10(PET) | (2,000kg~5,000kg)3,000円 (5,000kg以上)5,000円 |
| 犬山市 | 5 | 5 | 5 | - | - | - | - | - | 5 | - | - |
| 常滑市 | 5 | 5 | 5 | 5 | 5 | 5 | - | - | 5 | 5(金属類) | - |
| 江南市 | 3 | 3 | 3 | 3 | - | - | - | - | 3 | - | 逆有償分補填 (上限2円/kg) |
| 小牧市 | 5 | 5 | 5 | 5 | 5 | 5 | - | - | 5 | 5(雑紙) | 逆有償分補填 (上限2円/kg) |
| 稲沢市 | 8 | 8 | 8 | 8 | 8 | 8 | 8 | 8 | 8 | - | - |
| 新城市 | 3 | 3 | 3 | 3 | 3 | 3 | 3 | - | 3 | 3 (PET、紙製容器包装) | - |
| 東海市 | 6 | 6 | 6 | 6 | 6 | 6 | 6 | 6 | 6 | - | - |
| 大府市 | - | - | - | - | - | - | - | - | - | - | - |
| 知多市 | 7 | 7 | 7 | 7 | - | 7 | 7 | - | 7 | - | - |
| 知立市 | 5 | 5 | 5 | 5 | 3 | 3 | 3円/本 | 3円/本 | 5 | - | - |
| 尾張旭市 | 4 | 4 | 4 | 4 | 4 | 4 | 4 | 4 | 4 | 4 (再生利用が可能なもの) | - |
| 高浜市 | 3 | 3 | 3 | 3 | 5 | 5 | 3円/本 | 3円/本 | 3 | - | 5,000円/団体・年 |
| 岩倉市 | 5 | 5 | 5 | - | - | - | - | - | 5 | - | 逆有償分補填 (1円/kg) |
| 豊明市 | 4 | 4 | 4 | 7 | - | - | - | - | 4 | 4(紙製容器包装) | - |
| 日進市 | 6 | 6 | 6 | 20 | - | - | - | - | 6 | - | 3,000円/回 (年5回以上12回以下) |
| 田原市 | - | - | - | - | - | - | - | - | - | - | - |
| 愛西市 | 6 | 6 | 6 | 6 | 6 | 6 | 6 | 6 | 6 | - | - |
| 清須市 | 5 | 5 | 5 | 5 | - | 5 | - | - | 5 | - | - |
| 北名古屋 | 5 | 5 | 5 | 5 | - | - | - | - | 5 | - | - |
| 弥富市 | 6 | 8 | 6 | 10 | - | 30 | - | - | 6 | - | - |

カ 住民団体による集団回収への奨励金制度 2 / 2

| 市町村名 | 実績割額 (単位: 円/kg) | | | | | | | | | | 均等割額 |
|----------|-----------------|-----|------|-----------|-------|------|---------|--------|-----|-------------|----------------------|
| | 新聞紙 | 雑誌 | 段ボール | 牛乳パック | スチール缶 | アルミ缶 | リターナルびん | リウエイびん | 布類 | その他 | |
| 東郷町 | 5 | 5 | 5 | 20 | - | - | - | - | 5 | - | - |
| 長久手町 | 4 | 4 | 4 | 500円/20kg | - | 4 | - | - | 4 | - | - |
| 豊山町 | 5 | 5 | 5 | - | - | - | - | - | 5 | 5(チラシ) | 4,000円/団体・月 |
| 春日町 | 5 | 5 | 5 | 5 | - | - | - | - | 5 | - | 逆有償分補填 |
| 大口町 | 5 | 5 | 5 | 5 | - | - | - | - | 5 | 5(雑紙) | - |
| 扶桑町 | 5 | 5 | 5 | - | - | 40 | - | - | 5 | - | 左記基準単価と売却単価との差額を補助 |
| 七宝町 | 5 | 5 | 5 | 5 | - | 10 | 10/本 | - | 5 | - | - |
| 美和町 | - | - | - | - | - | - | - | - | - | - | - |
| 甚目寺町 | 4 | 4 | 4 | 4 | - | - | - | - | 4 | - | - |
| 大治町 | - | - | - | - | - | - | - | - | - | - | - |
| 蟹江町 | 5.5 | 5.5 | 5.5 | 5.5 | 5.5 | 5.5 | - | - | 5.5 | - | - |
| 飛島村 | - | - | - | - | - | - | - | - | - | - | - |
| 阿久比町 | - | - | - | - | - | - | - | - | - | - | - |
| 東浦町 | - | - | - | - | - | - | - | - | - | - | - |
| 南知多町 | 2 | 2 | 2 | 2 | - | - | 2 | - | 2 | - | - |
| 美浜町 | 6 | 6 | 6 | 6 | - | 6 | 6円/本 | - | 6 | - | - |
| 武豊町 | 7 | 7 | 7 | 7 | 8 | 5 | 5円/本 | 8 | 5 | 5(くず鉄・アルミ類) | - |
| 一色町 | 4 | 4 | 4 | 4 | 4 | 4 | 4 | - | 4 | - | 年3回以上実施団体は10,000円を加算 |
| 吉良町 | 4 | 4 | 4 | 4 | 4 | 4 | 4 | 4 | 4 | - | 10,000円/団体・年 |
| 幡豆町 | - | - | - | - | - | - | - | - | - | - | - |
| 幸田町 | 6 | 6 | 6 | 6 | - | 6 | - | - | 6 | - | 10,000円/団体・年(年2回以上) |
| 三好町 | 5 | 5 | 5 | 5 | - | - | - | - | 5 | - | - |
| 設楽町 | 2 | 2 | 2 | 2 | 2 | 2 | 2円/本 | 2円/本 | 2 | - | 5,000円/団体・回 |
| 東栄町 | - | - | - | - | - | - | - | - | - | - | - |
| 豊根村 | - | - | - | - | - | - | - | - | - | - | 50,000円/団体・年 |
| 小坂井町 | 5 | 5 | 5 | 5 | 1円/個 | 1円/個 | 1円/本 | 1円/本 | 5 | - | - |
| 制度実施市町村数 | 51 | 51 | 51 | 45 | 24 | 35 | 24 | 16 | 51 | 13 | |

(注) この表には、「市町村が行う資源ごみの分別収集に協力する団体への支援」は、含まれていない。

キ ごみ収集指定袋等の形態・価格、粗大ごみの有料化 1 / 2

| 市町村名 | ごみ収集指定 | | | | | | | | | | |
|-------|--------|-----------------------------|----|-------------------------------------|-----|-------------------|----|----------------------|-----|----------------------------------|----|
| | 可燃ごみ | | | | | 不燃ごみ | | | | | 資源 |
| | 方式 | 形態・色 | 記名 | 価格 | 方式 | 形態・色 | 記名 | 価格 | 方式 | 形態・色 | |
| 名古屋市 | 指定袋 | 半透明PE・無色 | | 大 市場価格 中 〃 小 〃 | 指定袋 | 透明PE・無色 | | 大 市場価格 中 〃 小 〃 | 指定袋 | 透明PE・無色 | |
| 豊橋市 | 指導 | 透明又は半透明 | | | 指導 | 透明又は半透明 | | | 指導 | 透明又は半透明 (プラスチック(資源)のみ) | |
| 岡崎市 | 指定袋 | 半透明PE・無色 | | 大 市場価格 中 〃 | 指定袋 | 透明PE・無色 | | 大 市場価格 中 〃 | 指定袋 | 透明PE・無色 | |
| 一宮市 | 指導 | 透明又は半透明 | | | 指導 | 透明又は半透明 | | | | | |
| 瀬戸市 | 指定袋 | 半透明PE・黄 (活性フェノール 特付入) | | 大 10円/枚 中 9円/枚 小 8円/枚 | 指定袋 | 半透明PE・ピンク | | 大 13.5円/枚 小 11円/枚 | | | |
| 半田市 | 指定袋 | 半透明PE・黄 | | 大 市場価格 中 〃 小 〃 | 指導 | 透明又は半透明 (黒袋禁止) | | | 指導 | 透明又は半透明 (黒袋禁止) | |
| 春日井市 | 指定袋 | 半透明PE・黄 | | 大 市場価格 中 〃 小 〃 | 指定袋 | 半透明PE・青 | | 大 市場価格 中 〃 小 〃 | 指導 | 透明又は半透明 | |
| 豊川市 | 指定袋 | 半透明PE・赤 | | 大 市場価格 中 〃 小 〃 | 指定袋 | 透明PE・無色 | | 中 市場価格 | | | |
| 津島市 | 指定袋 | 半透明PE・白 | | 大 20円/枚 小 15円/枚 | 指定袋 | 透明PE・ピンク | | 大 20円/枚 小 15円/枚 | 指定袋 | 透明PE・無色(ペットボトル) 透明PE・青(プラ製容器) | |
| 碧南市 | 指定袋 | 半透明PE・白 | | 大 100円/枚 (120枚/世帯・年:無料) | | | | | | | |
| 刈谷市 | 指定袋 | 半透明PE・緑 | | 大 11円/枚 中 9円/枚 小 8円/枚 | 指定袋 | 不透明PP・茶 | ○ | 無料配布 | 指定袋 | 不透明PP・茶 | |
| 豊田市 | 指定袋 | 半透明PE・白 | | 大 7.5円/枚 小 5円/枚 | 指定袋 | 半透明PE・白 | | 大 7.5円/枚 小 5円/枚 | | | |
| 安城市 | 指定袋 | 半透明PE・ピンク | | 大 市場価格 中 〃 小 〃 | 推奨袋 | 半透明PE・白 | | 中 市場価格 | | | |
| 西尾市 | 指定袋 | 半透明PE・無色 | | 大 市場価格 中 〃 小 〃 | 指定袋 | 半透明PE・青 | | 大 市場価格 小 〃 | | | |
| 蒲郡市 | 指導 | 透明又は半透明 | | | | | | | | | |
| 犬山市 | 指導 | 透明又は半透明 | | | | | | | | | |
| 常滑市 | 指定袋 | 半透明PE・青 | | 大 市場価格 中 〃 小 〃 | | | | | | | |
| 江南市 | 指定袋 | 半透明PE・白 (炭カル入) | | 大 14円/枚 中 10円/枚 小 5円/枚 | | | | | | | |
| 小牧市 | 指定袋 | 半透明PE・白 (炭カル入) | | 中 市場価格 小 〃 | 指定袋 | 透明PE・赤 | | 大 市場価格 中 〃 小 〃 | 指定袋 | 透明PE・緑 | |
| 稲沢市 | 推奨袋 | 透明又は半透明 | | | 推奨袋 | 透明 | | | | | |
| 新城市 | 指定袋 | 半透明PE・無色 | ○ | 大 市場価格 中 〃 | | | | | | | |
| 東海市 | 指定袋 | 半透明PE・白 | | 大 110円/枚 (80枚/世帯・年:無料) | 指定袋 | 半透明PE・青 | | 中 110円/枚 (10枚無料) | 指定袋 | 半透明PE・黄 | |
| 大府市 | 指定袋 | 半透明PE・ワイン | | 大 市場価格 中 〃 小 〃 | 指定袋 | 半透明PE・ワイン | | 大 市場価格 中 〃 小 〃 | | | |
| 知多市 | 指定袋 | 半透明PE・緑 | | 大 市場価格 中 〃 小 〃 | 指定袋 | 半透明PE・緑 | | 大 市場価格 中 〃 小 〃 | | | |
| 知立市 | 指定袋 | 半透明PE・乳白 | | 大 13円/枚 小 10円/枚 | | | | | | | |
| 尾張旭市 | 指定袋 | 半透明PE・黄 | | 大 市場価格 中 〃 小 〃 | 推奨袋 | 透明 | | | | | |
| 高浜市 | 指定袋 | 半透明PE・黄 | ○ | 中 40円/枚 小 30円/枚 (80枚/世帯・年:無料) | | | | | | | |
| 岩倉市 | 指定袋 | 半透明PE・白 (炭カル入) | | 大 10円/枚 小 7円/枚 | 指定袋 | 透明PE・無色 | | 大 10円/枚 | 指定袋 | 透明PE・青 | |
| 豊明市 | 指定袋 | 透明PE・赤 | | 中 市場価格 小 〃 | 指定袋 | 透明PE・無色 | | 小 市場価格 | | | |
| 日進市 | 指定袋 | 半透明PE・白 | | 大 15円/枚 小 10円/枚 | 指定袋 | 半透明PE・白 | | 大 15円/枚 | | | |
| 田原市 | 指定袋 | 半透明PE・緑 | | 特大 市場価格 大 市場価格 中 〃 小 〃 | | | | | | | |
| 愛西市 | 指定袋 | 半透明PE・白 | ○ | 大 20円/枚 小 15円/枚 | 指定袋 | 透明PE・ピンク | ○ | 大 20円/枚 小 15円/枚 | | | |
| 清須市 | 指定袋 | 半透明PE・黄 | | 大 8円/枚 中 6円/枚 小 5円/枚 | 指定袋 | 半透明PE・白 | | 大 10円/枚 | 指定袋 | 透明PE・無色 | |
| 北名古屋市 | 指定袋 | 半透明PE・白 | | 大 10円/枚 中 8円/枚 | 指定袋 | 半透明PE・ピンク | | 大 10円/枚 | | | |
| 弥富市 | 指定袋 | 半透明PE・白 | ○ | 大 20円/枚 小 15円/枚 | 指定袋 | 透明PE・ピンク | ○ | 大 20円/枚 | | | |

| 袋 等 | | | | | | 粗大ごみの有料化(直接搬入は除く) | | | |
|-----|-----------------------------|---------------------------|-----|----------------------|-----|-----------------------------|--------|--------------------------------|----------------|
| ごみ | | そ の 他 | | | | 有 料 化 状 況 | | | |
| 記名 | 価 格 | 種 類 | 方 式 | 形 態・色 | 記 名 | 価 格 | シール | 価 格 | 備 考 |
| | 大 市場価格 中 〃 小 〃 | | | | | | ○ | 平均重量 | シール：250・500円/枚 |
| | | 危険ごみ | 指導 | 透明又は半透明 | | | ○ | 500・1,000・1,500・2,000・3,000円/個 | シール：500円/枚 |
| | 大 市場価格 中 〃 | | | | | | ○ | 300・600・900・1,200円/個 | シール：300円/枚 |
| | | | | | | | ○ × | 800円/個 100円/10kg | |
| | | | | | | | | | 有料化を検討中 |
| | | | | | | | ○ | 2,100円/個 | |
| | | | 指導 | 透明又は半透明 | | | ○ | 500・1,000円/個 | |
| | | | | | | | ○ | 1,000円/個 | 家電4品目は2,000円 |
| | 大 20円/枚 小 15円/枚 | | | | | | ○ | 500・1,000・1,500円/個 | シール：500円/枚 |
| | | | | | | | | 1,000円/個 | |
| ○ | 無料配布 | プラスチック製容器包装ごみ 紙製容器包装ごみ | 指定袋 | 半透明PE・ピンク 半透明PE・黄 | | 大 11円/枚 中 9円/枚 小 8円/枚 | ○ | 800円/個 | |
| | | プラスチック製容器包装ごみ | 指定袋 | 透明PE・無色 | | 大 7.5円/枚 小 5円/枚 | ○ | 300・600・900円/個 | シール：300円/枚 |
| | | プラスチック製容器包装ごみ | 指定袋 | 半透明PE・薄黄 | | 大 市場価格 中 〃 | ○ | 800円/個 | |
| | | プラスチック製容器包装ごみ | 指定袋 | 半透明PE・緑 | | 大 市場価格 小 〃 | ○ | 810円/個 | |
| | | | | | | | ○ | 800円/個 | |
| | | | | | | | ○ | 1,000円/個 | |
| | | | | | | | ○ | 1,000円/個 | |
| | | | | | | | ○ | 1,000円/個 | |
| | | プラスチック製容器包装ごみ | 推奨袋 | 透明又は半透明 | | | ○ | 1,000円/個 | |
| | | | | | | | ○ | 800円/個 | |
| | 大 他の指定袋と交換 (50枚/世帯・年：無料) | | | | | | ○ × | 520円/個 105円/10kg、5,250円/車 | |
| | | | | | | | × | 10,500円/2t車 5,250円/軽トラ | |
| | | プラスチック製容器包装ごみ | 指定袋 | 半透明PE・緑 | | 大 13円/枚 小 10円/枚 | ○ | 1,000円/個 | |
| | | プラスチック製容器包装ごみ | 指定袋 | 透明PE・緑 | | 大 市場価格 | | | 有料化を検討中 |
| | | | | | | | × | 1,000円/個 | |
| | 大 13円/枚 中 10円/枚 | | | | | | ○ | 1,000円/個 | |
| | | プラスチック製容器包装ごみ | 指定袋 | 透明PE・青 | | 大 市場価格 中 〃 小 〃 | ○ | 1,000円/個 | |
| | | プラスチック製容器包装ごみ | 指定袋 | 半透明PE・白 | | 大 15円/枚 小 10円/枚 | ○ | 500円/個 | |
| | | | | | | | | | |
| | | プラスチック類ごみ | 指定袋 | 透明PE・ブルー | | 大 20円/枚 小 15円/枚 | ○ | 200円/個 | シール：200円/枚 |
| | 大 9.6円/枚 中 7円/枚 | | | | | | ○ | 300円/個 | |
| | | プラスチック製容器包装ごみ | 指定袋 | 透明PE・無色 | | 大 10円/枚 | ○ | 1,000円/個 | |
| | | プラスチック類ごみ | 指定袋 | 透明PE・ブルー | ○ | 大 20円/枚 | ○ | 200円/個 | シール：200円/枚 |

キ ごみ収集指定袋等の形態・価格、粗大ごみの有料化2/2

| 市町村名 | 可燃ごみ | | | | 不燃ごみ | | | | ごみ収集指定 | |
|------|------|--------------------|----|---|------|-------------------|----|----------------------------|--------|------------|
| | 方式 | 形態・色 | 記名 | 価格 | 方式 | 形態・色 | 記名 | 価格 | 方式 | 資源 形態・色 |
| 東郷町 | 指定袋 | 半透明PE・無色 | | 大 15円/枚 小 10円/枚 | 指定袋 | 半透明PE・無色 | | 大 15円/枚 | | |
| 長久手町 | 指定袋 | 半透明PE・白 | | 大 15円/枚 中 10円/枚 小 8円/枚 | | | | | 指定袋 | 半透明PE・ピンク |
| 豊山町 | 指定袋 | 半透明PE・水色 (炭カル入) | | 大 14円/枚 中 10円/枚 小 9円/枚 | 指定袋 | 透明PE・ピンク | | 中 20円/枚 | | |
| 春日町 | 指定袋 | 半透明PE・白 | | 大 15円/枚 (81枚目から75円/枚) 中 10円/枚 (121枚目から50円/枚) | 指導 | 45L以下の透明又は 不透明 | | | | |
| 大口町 | 指定袋 | 半透明PE・白 (炭カル入) | | 大 14円/枚 中 10円/枚 小 7円/枚 | | | | | | |
| 扶桑町 | 指定袋 | 半透明PE・白 | | 大 11円/枚 中 8円/枚 小 6円/枚 | | | | | | |
| 七宝町 | 指定袋 | 半透明PE・白 | ○ | 大 20円/枚 小 15円/枚 | 指定袋 | 透明PE・ピンク | ○ | 大 20円/枚 小 15円/枚 | | |
| 美和町 | 指定袋 | 半透明PE・白 | ○ | 大 30円/枚 小 20円/枚 | 指定袋 | 透明PE・ピンク | ○ | 大 30円/枚 | | |
| 甚目寺町 | 指定袋 | 半透明PE・青 | ○ | 大 5円/枚 (121枚目から25円/枚) | 指定袋 | 透明PE・無色 | ○ | 大 100円/枚 (41枚目から100円/枚) | | |
| 大治町 | 指定袋 | 半透明PE・白 | ○ | 大 20円/枚 小 15円/枚 | 指定袋 | 透明PE・ピンク | ○ | 大 20円/枚 小 15円/枚 | | |
| 蟹江町 | 指定袋 | 半透明PE・白 | ○ | 大 20円/枚 小 15円/枚 | 指定袋 | 透明PE・ピンク | ○ | 大 20円/枚 | | |
| 飛島村 | 指定袋 | 半透明PE・白 | ○ | 大 20円/枚 小 15円/枚 | 指定袋 | 透明PE・ピンク | ○ | 大 20円/枚 小 15円/枚 | | |
| 阿久比町 | 指定袋 | 半透明PE・黄 | | 中 10円/枚 小 8円/枚 | | | | | | |
| 東浦町 | 指定袋 | 半透明PE・青 | | 大 9円/枚 中 7円/枚 小 6円/枚 | | | | | | |
| 南知多町 | 指定袋 | 半透明PE・黄 | | 大 市場価格 中 " " 小 " | | | | | | |
| 美浜町 | 指定袋 | 半透明PE・緑 | | 大 市場価格 中 " " 小 " | | | | | | |
| 武豊町 | 指定袋 | 半透明PE・無色 | | 大 市場価格 中 " " 小 " | | | | | 指定袋 | 半透明PE・白 |
| 一色町 | 指定袋 | 半透明PE・無色 | | 大 市場価格 中 " " 小 " | | | | | | |
| 吉良町 | 指定袋 | 半透明PE・無色 | | 大 13円/枚 中 11円/枚 小 8円/枚 | 指定袋 | 半透明PE・青 | | 大 13円/枚 | | |
| 幡豆町 | 指定袋 | 半透明PE・無色 | | 大 35円/枚 中 25円/枚 小 15円/枚 | | | | | | |
| 幸田町 | 指定袋 | 半透明PE・乳白 | | 大 45円/枚 小 30円/枚 特小 20円/枚 | | | | | | |
| 三好町 | 指定袋 | 半透明PE・無色 | | 大 15円/枚 小 10円/枚 | 指定袋 | 半透明PE・無色 | | 大 15円/枚 | | |
| 設楽町 | 指定袋 | 半透明PE・黄 | ○ | 中 市場価格 | 指定袋 | 半透明PE・白 | ○ | 中 市場価格 | 指定袋 | 半透明PE・白 |
| 東栄町 | 指定袋 | 半透明PE・黄 | ○ | 中 市場価格 | 指定袋 | 半透明PE・白 | ○ | 中 市場価格 | 指定袋 | 半透明PE・白 |
| 豊根村 | 指定袋 | 半透明PE・黄 | ○ | 中 市場価格 | 指定袋 | 半透明PE・白 | ○ | 中 市場価格 | 指定袋 | 半透明PE・白 |
| 小坂井町 | 指定袋 | 透明PE・赤 | | 大 市場価格 | 指定袋 | 透明PE・無色 | | 大 市場価格 | | |
| 指定袋 | 56 | | | | 34 | | | | 13 | |
| 指導 | 4 | | | | 4 | | | | 3 | |
| 推奨袋 | 1 | | | | 3 | | | | 0 | |

| 袋 等 | | | | | | 粗大ごみの有料化(直接搬入は除く) | | | |
|-----|---------------|-------------------|-----|----------|-----|------------------------|-----------------|------------------|----------------------|
| ご み | | そ の 他 | | | | 有 料 化 状 況 | | | |
| 記 名 | 価 格 | 種 類 | 方 式 | 形 態・色 | 記 名 | 価 格 | シ ー ル | 備 考 | |
| | | | | | | | ○ | 500円/個 | シール：500円/枚 |
| | 大 15円/枚 | | | | | | | | |
| | | | | | | | ○ | 500円/個 | シール：500円/枚 |
| | | | | | | | ○ | 250・500・1,000円/個 | シール：250・500・1,000円/枚 |
| | | | | | | | ○ | 1,000円/個 | シール：1,000円/枚 |
| | | | | | | | ○ | 1,000円/個 | シール：1,000円/枚 |
| | | プラスチック類ごみ | 指定袋 | 透明PE・ブルー | ○ | 大 20円/枚 小 15円/枚 | | | 有料化を検討中 |
| | | プラスチック類ごみ | 指定袋 | 透明PE・ブルー | ○ | 大 30円/枚 | | | 有料化を検討中 |
| | | | | | | | | | 有料化を検討中 |
| | | プラスチック類ごみ | 指定袋 | 透明PE・ブルー | ○ | 大 20円/枚 小 15円/枚 | ○ | 500円/個 | |
| | | プラスチック類ごみ | 指定袋 | 透明PE・ブルー | ○ | 大 20円/枚 | ○ | 300円/個 | |
| | | プラスチック類ごみ | 指定袋 | 透明PE・ブルー | ○ | 大 20円/枚 小 15円/枚 | | | 有料化を検討中 |
| | | プラスチック製容器包装ごみ | 指定袋 | 半透明PE・無色 | | 大 10.9円/枚 中 9.09円/枚 | | | |
| | | | | | | | ○ | 1,000円/個 | |
| | | | | | | | | | 有料化を検討中 |
| | | | | | | | | | 有料化を検討中 |
| | 大 市場価格 中 " | | | | | | | | |
| | | プラスチック製容器包装ごみ | 指定袋 | 半透明PE・緑 | | 大 市場価格 小 " | ○ | 1,000 円/個 | |
| | | プラスチック製容器包装ごみ | 指定袋 | 半透明PE・緑 | | 大 13円/枚 | ○ | 1,000 円/個 | |
| | | プラスチック製容器包装ごみ | 指定袋 | 半透明PE・緑 | ○ | 大 11円/枚 中 9円/枚 | ○ | 1,000 円/個 | |
| | | | | | | | ○ | 300円/個 | シール：300円/枚 |
| | | | | | | | ○ | 500円/個 | |
| ○ | 中 市場価格 | ペットボトル、白色トレイ、廃乾電池 | 指定袋 | 半透明PE・白 | ○ | 中 市場価格 小 市場価格 | | | |
| ○ | 中 市場価格 | ペットボトル、白色トレイ、廃乾電池 | 指定袋 | 半透明PE・白 | ○ | 中 市場価格 小 市場価格 | | | |
| ○ | 中 市場価格 | ペットボトル、白色トレイ、廃乾電池 | 指定袋 | 半透明PE・白 | ○ | 中 市場価格 小 市場価格 | | | |
| | | | | | | | ○ | 1,000円/個 | 家電4品目は2,000円 |
| | | | | 23 | | | 有料化のうち シール方式 | 有料化 | / |
| | | | | 2 | | | 41 | 43 | |
| | | | | 1 | | | | | |

ク コンポスト容器等の購入に関する補助 1 / 2

(限度額欄、定額補助欄 単位：円/基)

| 市町村名 | コンポスト容器 | | | | 電動式生ごみ処理機 | | | | その他の堆肥化容器 | | | |
|---------------|------------|--------|------|-------------|------------|-------|------|------------------|------------|--------|------|--------|
| | 開始年度 | 定額補助 | 定率補助 | | 開始年度 | 定額補助 | 定率補助 | | 開始年度 | 定額補助 | 定率補助 | |
| | | | 補助率 | 限度額 | | | 補助率 | 限度額 | | | 補助率 | 限度額 |
| 名古屋市 | 平成5年度 | 1,700 | | | 平成10年度 | | 1/2 | 15,000 | 平成7年度 | 1,700 | | |
| 豊橋市 | 昭和61年度 | | 1/2 | 3,000 | 平成11年度 | | 1/2 | 20,000 | | | | |
| 岡崎市 | 平成4年度 | | 1/2 | 5,000 | 平成11年度 | | 1/2 | 20,000 | 平成7年度 | | 1/2 | 2,000 |
| 一宮市 | 平成3年度 | 2,800 | | | 平成11年度 | | 47% | 30,000 | 平成8年度 | 900 | | |
| 瀬戸市 | 平成17年度から廃止 | | | | 平成12年度 | | 1/2 | 10,000 | 平成10年度 | | 1/2 | 1,000 |
| 半田市 | 昭和61年度 | | 2/3 | 6,000 | 平成11年度 | | 2/3 | 6,000 | 平成17年度 | | 2/3 | 6,000 |
| 春日井市 | 平成14年度から廃止 | | | | 平成16年度から廃止 | | | | 平成16年度から廃止 | | | |
| 豊川市 | | | | | 平成17年度から廃止 | | | | 平成17年度から廃止 | | | |
| 豊川市 (音羽地区) | 昭和62年度 | 4,000 | | | 平成10年度 | | 1/2 | 30,000 | | | | |
| 豊川市 (御津地区) | 昭和63年度 | | 1/2 | 5,000 | 平成9年度 | | 1/2 | 30,000 | 平成13年度 | | 1/2 | 1,000 |
| 津島市 | 平成17年度から廃止 | | | | 平成17年度 | | 1/2 | 10,000 | | | | |
| 碧南市 | 昭和59年度 | | 1/2 | 3,000 | 平成8年度 | | 1/2 | 20,000 | | | | |
| 刈谷市 | 平成6年度 | | 1/2 | 5,000 | 平成9年度 | | 1/2 | 30,000 | | | | |
| 豊田市 | 平成4年度 | | 1/2 | 30,000 | 平成11年度 | | 1/2 | 30,000 | 平成8年度 | | 1/2 | 30,000 |
| 安城市 | 平成5年度 | | 1/2 | 5,000 | 平成7年度 | | 1/2 | 25,000 30,000 | | | | |
| 西尾市 | 昭和61年度 | | 1/2 | 3,000・4,000 | 平成8年度 | | 1/2 | 20,000 | | | | |
| 蒲郡市 | 平成11年度 | | 45% | 3,000 | 平成11年度 | | 45% | 10,000 | 平成11年度 | | 45% | 1,000 |
| 犬山市 | | | | | 平成11年度 | | 1/2 | 20,000 | | | | |
| 常滑市 | 平成5年度 | 3,000 | | | 平成8年度 | 3,000 | | | | | | |
| 江南市 | 昭和60年度 | | 3/5 | 3,000 | 平成8年度 | | 3/5 | 50,000 | 平成11年度 | | 100% | 1,000 |
| 小牧市 | 平成7年度 | (無償貸与) | | | 平成11年度 | | 3/5 | 30,000 | 平成11年度 | (無償貸与) | | |
| 稲沢市 | 平成17年度から廃止 | | | | 平成18年度 | | 1/3 | 20,000 | | | | |
| 新城市 | 平成3年度 | | 1/2 | 2,000 | 平成7年度 | | 1/4 | 15,000 | | | | |
| 東海市 | | | | | | | | | | | | |
| 大府市 | 昭和60年度 | | 1/2 | 3,000 | 平成12年度 | | 1/2 | 20,000 | 平成12年度 | | 1/2 | 3,000 |
| 知多市 | | | | | 平成18年度から廃止 | | | | | | | |
| 知立市 | 平成11年度 | | 1/2 | 3,000 | 平成11年度 | | 1/2 | 20,000 | 平成11年度 | | 1/2 | 1,500 |
| 尾張旭市 | 昭和60年度 | | 1/2 | 3,000 | 平成11年度 | | 1/2 | 20,000 | 平成9年度 | | 1/2 | 1,000 |
| 高浜市 | 平成6年度 | | 1/2 | 3,000 | 平成16年度 | | 1/3 | 20,000 | 平成6年度 | | 1/2 | 500 |
| 岩倉市 | 平成4年度 | | 1/2 | 5,000 | 平成11年度 | | 1/2 | 20,000 | | | | |
| 豊明市 | 平成18年度から廃止 | | | | 平成18年度から廃止 | | | | 平成18年度から廃止 | | | |
| 日進市 | 昭和62年度 | | 1/2 | 3,000 | 平成12年度 | | 1/2 | 20,000 | 平成11年度 | | 1/2 | 3,000 |
| 田原市 | 平成3年度 | | 1/2 | 5,000 | 平成9年度 | | 1/2 | 20,000 | 平成3年度 | | 1/2 | 5,000 |
| 愛西市 | 平成17年度 | 4,000 | | | 平成17年度 | | 1/3 | 20,000 | | | | |
| 清須市 | 平成17年度 | (無償貸与) | | | 平成17年度 | | 1/2 | 30,000 | | | | |
| 北名古屋市 | 平成17年度 | | 1/2 | 5,000 | 平成17年度 | | 1/2 | 20,000 | 平成17年度 | | 1/2 | 5,000 |
| 弥富市 | 平成12年度 | | 7/10 | 5,500 | 平成12年度 | | 1/3 | 20,000 | | | | |

ク コンポスト容器等の購入に関する補助 2 / 2

(限度額欄、定額補助欄 単位：円/基)

| 市町村名 | コンポスト容器 | | | | 電動式生ごみ処理機 | | | | その他の堆肥化容器 | | | |
|------------------|-----------------|-------------|------|--------|------------|------|------|--------|-----------------|------|------|-------|
| | 開始年度 | 定額補助 | 定率補助 | | 開始年度 | 定額補助 | 定率補助 | | 開始年度 | 定額補助 | 定率補助 | |
| | | | 補助率 | 限度額 | | | 補助率 | 限度額 | | | 補助率 | 限度額 |
| 東郷町 | 平成12年度 | | 1/2 | 3,000 | 平成12年度 | | 1/2 | 30,000 | 平成12年度 | | 1/2 | 3,000 |
| 長久手町 | 昭和63年度 | 3,000 | | | 平成12年度 | | 1/2 | 20,000 | 平成10年度 | | 1/2 | 1,000 |
| 豊山町 | 平成3年度 | | 1/2 | 5,000 | 平成11年度 | | 1/2 | 30,000 | | | | |
| 春日町 | 平成2年度 | | 1/2 | 8,000 | 平成11年度 | | 1/2 | 20,000 | 平成9年度 | | 1/2 | 2,000 |
| 大口町 | 平成10年度 | | 1/2 | 5,000 | 平成10年度 | | 1/2 | 40,000 | | | | |
| 扶桑町 | 平成10年度 | | 1/2 | 4,000 | 平成10年度 | | 1/2 | 23,000 | | | | |
| 七宝町 | 平成19年度から廃止 | | | | 平成19年度から廃止 | | | | | | | |
| 美和町 | | | | | 平成11年度 | | 1/3 | 20,000 | | | | |
| 甚目寺町 | 平成10年度 | | 1/2 | 5,000 | 平成10年度 | | 1/2 | 30,000 | | | | |
| 大治町 | | | | | 平成18年度から廃止 | | | | | | | |
| 蟹江町 | 平成19年度 | 1,500 | | | 平成19年度 | | 1/3 | 20,000 | | | | |
| 飛島村 | | | | | 平成19年度から廃止 | | | | | | | |
| 阿久比町 | | | | | 平成12年度 | | 1/2 | 20,000 | 平成12年度 | | 1/2 | 1,000 |
| 東浦町 | 平成12年度 | | 1/2 | 3,000 | 平成12年度 | | 1/2 | 20,000 | | | | |
| 南知多町 | 昭和63年度 | | 1/2 | 2,100 | 平成13年度 | | 1/2 | 16,000 | | | | |
| 美浜町 | 昭和62年度 | | 1/2 | 2,700 | 平成12年度 | | 1/2 | 18,000 | | | | |
| 武豊町 | 昭和63年度 | | 1/2 | 3,000 | 平成9年度 | | 1/2 | 15,000 | | | | |
| 一色町 | 平成3年度 | | 1/2 | 3,000 | 平成10年度 | | 1/2 | 20,000 | | | | |
| 吉良町 | 平成8年度 | 3,000・4,000 | | | 平成8年度 | | 1/2 | 20,000 | | | | |
| 幡豆町 | 昭和61年度 | 4,000 | | | 平成11年度 | | 1/2 | 15,000 | | | | |
| 幸田町 | 平成3年度 | | 1/2 | 6,000 | 平成6年度 | | 1/2 | 30,000 | 平成11年度 | | 1/2 | 6,000 |
| 三好町 | 平成8年度 | | 1/3 | 2,000 | 平成12年度 | | 1/2 | 30,000 | 平成8年度 | | 1/3 | 600 |
| 設楽町 | | | | | 平成17年度 | | 1/3 | 20,000 | | | | |
| 東栄町 | | | | | 平成12年度 | | 1/3 | 20,000 | | | | |
| 豊根村 | 平成12年度 | | 1/3 | 20,000 | 平成12年度 | | 1/3 | 20,000 | | | | |
| 小坂井町 | 昭和62年度 | | 1/2 | 4,000 | 平成9年度 | | 1/2 | 30,000 | | | | |
| いづれかを実施 54市町村 | 44市町村（無償貸与は除く。） | | | | 54市町村 | | | | 22市町村（無償貸与は除く。） | | | |

ケ ごみ収集方式（生活系） 1 / 2

| 市 町 村 名 | 可燃ごみ | 不燃ごみ | 資源ごみ | | | | | | | | その他 | 粗大ごみ |
|---------|--------|--------|--------|--------|--------|--------|---------|--------|--------|--------|--------|--------|
| | | | 紙類 | 金属類 | ガラス類 | ペットボトル | プラスチック類 | 布類 | 生ごみ | その他 | | |
| 名古屋市 | 各戸収集 | 各戸収集 | その他 | ステーション | ステーション | その他 | ステーション | — | 各戸収集 | — | 各戸収集 | 各戸収集 |
| 豊橋市 | ステーション | ステーション | — | その他 | その他 | その他 | ステーション | ステーション | — | — | ステーション | 各戸収集 |
| 岡崎市 | ステーション | ステーション | ステーション | ステーション | ステーション | ステーション | ステーション | — | — | — | ステーション | 各戸収集 |
| 一宮市 | ステーション | ステーション | ステーション | ステーション | ステーション | ステーション | ステーション | ステーション | ステーション | ステーション | ステーション | 各戸収集 |
| 瀬戸市 | ステーション | 各戸収集 | ステーション | ステーション | ステーション | ステーション | — | ステーション | — | その他 | — | 各戸収集 |
| 半田市 | ステーション | ステーション | — | — | — | ステーション | ステーション | — | — | — | その他 | 各戸収集 |
| 春日井市 | ステーション | ステーション | ステーション | ステーション | ステーション | ステーション | — | ステーション | — | その他 | ステーション | 各戸収集 |
| 豊川市 | ステーション | ステーション | ステーション | ステーション | ステーション | ステーション | ステーション | ステーション | — | — | ステーション | 各戸収集 |
| 津島市 | ステーション | ステーション | ステーション | ステーション | ステーション | ステーション | ステーション | ステーション | — | ステーション | ステーション | 各戸収集 |
| 碧南市 | その他 | ステーション | ステーション | ステーション | ステーション | ステーション | ステーション | ステーション | — | ステーション | ステーション | ステーション |
| 刈谷市 | その他 | ステーション | その他 | ステーション | ステーション | ステーション | ステーション | その他 | — | — | その他 | 各戸収集 |
| 豊田市 | ステーション | ステーション | ステーション | ステーション | ステーション | ステーション | ステーション | ステーション | — | — | ステーション | 各戸収集 |
| 安城市 | ステーション | ステーション | — | ステーション | ステーション | その他 | ステーション | — | — | — | ステーション | 各戸収集 |
| 西尾市 | ステーション | ステーション | ステーション | ステーション | ステーション | その他 | ステーション | その他 | — | その他 | — | 各戸収集 |
| 蒲郡市 | ステーション | ステーション | ステーション | ステーション | ステーション | ステーション | ステーション | ステーション | — | ステーション | — | 各戸収集 |
| 犬山市 | ステーション | ステーション | ステーション | ステーション | ステーション | ステーション | ステーション | ステーション | — | ステーション | ステーション | 各戸収集 |
| 常滑市 | ステーション | ステーション | ステーション | ステーション | ステーション | ステーション | ステーション | ステーション | — | — | — | — |
| 江南市 | その他 | ステーション | ステーション | ステーション | ステーション | ステーション | ステーション | ステーション | — | ステーション | ステーション | 各戸収集 |
| 小牧市 | ステーション | ステーション | ステーション | ステーション | ステーション | ステーション | ステーション | ステーション | — | ステーション | — | 各戸収集 |
| 稲沢市 | ステーション | ステーション | ステーション | ステーション | ステーション | ステーション | ステーション | ステーション | — | ステーション | ステーション | 各戸収集 |
| 新城市 | ステーション | ステーション | ステーション | ステーション | ステーション | ステーション | ステーション | ステーション | — | ステーション | ステーション | 各戸収集 |
| 東海市 | ステーション | ステーション | ステーション | ステーション | ステーション | ステーション | ステーション | ステーション | — | ステーション | — | ステーション |
| 大府市 | ステーション | ステーション | ステーション | ステーション | ステーション | ステーション | ステーション | ステーション | — | その他 | — | 各戸収集 |
| 知多市 | ステーション | ステーション | ステーション | ステーション | ステーション | ステーション | ステーション | ステーション | — | — | — | 各戸収集 |
| 知立市 | 各戸収集 | ステーション | ステーション | ステーション | ステーション | ステーション | ステーション | その他 | — | — | — | 各戸収集 |
| 尾張旭市 | ステーション | ステーション | ステーション | ステーション | ステーション | その他 | ステーション | その他 | — | — | その他 | 各戸収集 |
| 高浜市 | ステーション | その他 | その他 | その他 | その他 | その他 | その他 | その他 | ステーション | その他 | その他 | 各戸収集 |
| 岩倉市 | ステーション | ステーション | ステーション | ステーション | ステーション | ステーション | ステーション | ステーション | — | ステーション | — | 各戸収集 |
| 豊明市 | ステーション | ステーション | 併用 | ステーション | ステーション | ステーション | ステーション | 併用 | ステーション | ステーション | — | 各戸収集 |
| 日進市 | ステーション | ステーション | — | ステーション | ステーション | その他 | ステーション | — | — | — | — | 各戸収集 |
| 田原市 | ステーション | ステーション | ステーション | ステーション | ステーション | ステーション | ステーション | ステーション | — | — | ステーション | — |
| 愛西市 | ステーション | ステーション | ステーション | ステーション | ステーション | ステーション | ステーション | ステーション | — | — | ステーション | ステーション |
| 清須市 | 併用 | 併用 | ステーション | ステーション | ステーション | ステーション | ステーション | ステーション | — | — | — | 各戸収集 |
| 北名古屋市 | 併用 | 併用 | ステーション | ステーション | ステーション | ステーション | 併用 | ステーション | — | — | ステーション | 各戸収集 |
| 弥富市 | ステーション | ステーション | ステーション | ステーション | ステーション | その他 | — | ステーション | — | — | — | ステーション |

ケ ごみ収集方式（生活系） 2 / 2

| 市 町 村 名 | 可燃ごみ | 不燃ごみ | 資源ごみ | | | | | | | | その他 | 粗大ごみ | |
|--------------|--------|--------|--------|--------|--------|--------|---------|--------|--------|--------|--------|--------|--------|
| | | | 紙類 | 金属類 | ガラス類 | ペットボトル | プラスチック類 | 布類 | 生ごみ | その他 | | | |
| 東郷町 | ステーション | ステーション | ステーション | ステーション | ステーション | ステーション | ステーション | ステーション | ステーション | — | ステーション | ステーション | 各戸収集 |
| 長久手町 | 各戸収集 | ステーション | ステーション | ステーション | ステーション | ステーション | ステーション | 各戸収集 | ステーション | — | — | ステーション | 各戸収集 |
| 豊山町 | 各戸収集 | 各戸収集 | ステーション | ステーション | ステーション | ステーション | ステーション | ステーション | ステーション | — | ステーション | — | 各戸収集 |
| 春日町 | その他 | その他 | ステーション | ステーション | ステーション | ステーション | ステーション | ステーション | ステーション | — | ステーション | — | 各戸収集 |
| 大口町 | 各戸収集 | ステーション | ステーション | ステーション | ステーション | ステーション | ステーション | ステーション | ステーション | 各戸収集 | ステーション | ステーション | 各戸収集 |
| 扶桑町 | 各戸収集 | ステーション | ステーション | ステーション | ステーション | ステーション | ステーション | ステーション | ステーション | — | ステーション | ステーション | ステーション |
| 七宝町 | その他 | ステーション | ステーション | ステーション | ステーション | ステーション | — | ステーション | — | ステーション | ステーション | 各戸収集 | |
| 美和町 | その他 | その他 | ステーション | ステーション | ステーション | ステーション | — | — | — | ステーション | その他 | 各戸収集 | |
| 甚目寺町 | その他 | その他 | ステーション | ステーション | ステーション | ステーション | — | — | — | ステーション | — | 各戸収集 | |
| 大治町 | その他 | ステーション | ステーション | ステーション | ステーション | ステーション | — | ステーション | — | — | ステーション | 各戸収集 | |
| 蟹江町 | その他 | その他 | ステーション | ステーション | ステーション | ステーション | — | ステーション | — | — | — | その他 | |
| 飛鳥村 | ステーション | ステーション | ステーション | — | ステーション | ステーション | ステーション | ステーション | — | — | — | — | |
| 阿久比町 | ステーション | ステーション | ステーション | ステーション | ステーション | ステーション | ステーション | ステーション | — | — | その他 | その他 | |
| 東浦町 | ステーション | ステーション | ステーション | ステーション | ステーション | ステーション | ステーション | ステーション | — | その他 | ステーション | 各戸収集 | |
| 南知多町 | ステーション | ステーション | ステーション | ステーション | ステーション | ステーション | — | ステーション | — | ステーション | — | ステーション | |
| 美浜町 | ステーション | ステーション | ステーション | ステーション | ステーション | ステーション | — | ステーション | — | ステーション | — | ステーション | |
| 武豊町 | ステーション | ステーション | ステーション | ステーション | ステーション | ステーション | ステーション | ステーション | — | ステーション | — | ステーション | |
| 一色町 | ステーション | ステーション | ステーション | ステーション | ステーション | ステーション | ステーション | — | — | ステーション | — | 各戸収集 | |
| 吉良町 | ステーション | ステーション | ステーション | ステーション | ステーション | ステーション | ステーション | ステーション | — | — | — | 各戸収集 | |
| 幡豆町 | ステーション | ステーション | ステーション | ステーション | ステーション | 併用 | ステーション | ステーション | — | 併用 | その他 | 各戸収集 | |
| 幸田町 | ステーション | ステーション | その他 | ステーション | ステーション | ステーション | ステーション | その他 | — | ステーション | — | その他 | |
| 三好町 | ステーション | ステーション | その他 | ステーション | ステーション | その他 | その他 | その他 | — | その他 | その他 | 各戸収集 | |
| 設楽町 | ステーション | ステーション | — | ステーション | ステーション | ステーション | ステーション | — | — | — | ステーション | ステーション | |
| 東栄町 | ステーション | ステーション | — | ステーション | ステーション | ステーション | ステーション | — | — | — | ステーション | — | |
| 豊根村 | ステーション | ステーション | — | ステーション | ステーション | ステーション | ステーション | — | — | — | ステーション | — | |
| 小坂井町 | ステーション | ステーション | ステーション | ステーション | ステーション | ステーション | ステーション | ステーション | — | — | ステーション | 各戸収集 | |
| 収集実施 市町村数 | 61 | 61 | 54 | 59 | 60 | 61 | 51 | 50 | 5 | 33 | 36 | 56 | |

(注1) 収集方式の「併用」は、地域毎で収集方式が異なる「ステーション方式」と「各戸収集方式」の併用をいう。

(注2) 収集方式の「その他」は、「ルート回収」等の方式をいう。

3 参考資料

(1) 再生資源のリサイクル率等 (全国)

ア スチール缶のリサイクル率

| 年・年度 | 消費重量(千t) | 再資源化重量(千t) | リサイクル率(%) |
|----------|----------|------------|-----------|
| 昭和 62 年 | 1,240 | 460 | 37.1 |
| 63 | 1,266 | 509 | 40.2 |
| 平成 元 年 | 1,333 | 581 | 43.6 |
| 2 | 1,459 | 654 | 44.8 |
| 3 | 1,438 | 721 | 50.1 |
| 4 | 1,400 | 795 | 56.8 |
| 5 | 1,360 | 829 | 61.0 |
| 6 | 1,475 | 1,030 | 69.8 |
| 7 | 1,421 | 1,048 | 73.8 |
| 8 | 1,422 | 1,100 | 77.3 |
| 9 | 1,351 | 1,075 | 79.6 |
| 10 | 1,285 | 1,060 | 82.5 |
| 11 | 1,269 | 1,051 | 82.9 |
| 12 | 1,215 | 1,023 | 84.2 |
| 13 | 1,055 | 899 | 85.2 |
| 14 | 949 | 817 | 86.1 |
| 15 | 911 | 797 | 87.5 |
| 16 | 908 | 791 | 87.1 |
| 17 | 868 | 770 | 88.7 |
| 平成 18 年度 | 832 | 732 | 88.1 |
| 19 | 834 | 710 | 85.1 |

(資料) スチール缶リサイクル協会

イ アルミ缶のリサイクル率

| 年度 | 消費重量(千t) | 再生利用重量(千t) | リサイクル率(%) |
|----------|----------|------------|-----------|
| 昭和 62 年度 | 110 | 45 | 41.5 |
| 63 | 149 | 62 | 41.7 |
| 平成 元 年度 | 148 | 63 | 42.5 |
| 2 | 161 | 69 | 42.6 |
| 3 | 180 | 78 | 43.1 |
| 4 | 198 | 106 | 53.8 |
| 5 | 201 | 116 | 57.8 |
| 6 | 248 | 151 | 61.1 |
| 7 | 265 | 174 | 65.7 |
| 8 | 271 | 190 | 70.2 |
| 9 | 275 | 199 | 72.6 |
| 10 | 271 | 202 | 74.4 |
| 11 | 276 | 217 | 78.5 |
| 12 | 266 | 214 | 80.6 |
| 13 | 283 | 235 | 82.8 |
| 14 | 292 | 243 | 83.1 |
| 15 | 297 | 243 | 81.8 |
| 16 | 303 | 261 | 86.1 |
| 17 | 302 | 276 | 91.7 |
| 18 | 299 | 271 | 90.9 |
| 19 | 301 | 279 | 92.7 |

(資料) アルミ缶リサイクル協会

ウ ガラスびんのカレット利用率

| 年 | ガラスびん生産量(千t) | カレット利用量(千t) | カレット利用率(%) |
|---------|--------------|-------------|------------|
| 昭和 62 年 | 2,202 | 1,197 | 54.4 |
| 63 | 2,310 | 1,136 | 49.2 |
| 平成 元 年 | 2,429 | 1,155 | 47.6 |
| 2 | 2,610 | 1,251 | 47.9 |
| 3 | 2,445 | 1,266 | 51.8 |
| 4 | 2,370 | 1,332 | 56.2 |
| 5 | 2,351 | 1,305 | 55.5 |
| 6 | 2,440 | 1,357 | 55.6 |
| 7 | 2,233 | 1,369 | 61.3 |
| 8 | 2,210 | 1,436 | 65.0 |
| 9 | 2,160 | 1,456 | 67.4 |
| 10 | 1,975 | 1,459 | 73.9 |
| 11 | 1,906 | 1,498 | 78.6 |
| 12 | 1,820 | 1,416 | 77.8 |
| 13 | 1,738 | 1,425 | 82.0 |
| 14 | 1,689 | 1,408 | 83.3 |
| 15 | 1,561 | 1,410 | 90.3 |
| 16 | 1,554 | 1,409 | 90.7 |
| 17 | 1,501 | 1,370 | 91.3 |
| 18 | 1,472 | 1,391 | 94.5 |
| 19 | 1,433 | 1,371 | 95.6 |

(資料) ガラスびんリサイクル促進協議会

エ 古紙の古紙回収率、古紙利用率

| 年 | 紙・板紙 国内消費量 (千t) | 古紙 国内回収量 (千t) | 古紙 回収率 (%) | 古紙 ^{パルプ} 消費量 (千t) | 古紙 消費量 (千t) | 繊維原料 合計消費量 (千t) | 古紙 利用率 (%) |
|---------|-----------------------|---------------------|------------------|----------------------------------|-------------------|-----------------------|------------------|
| 昭和 63 年 | 24,936 | 11,941 | 47.9 | 107 | 12,317 | 25,140 | 49.4 |
| 平成 元 年 | 27,184 | 13,098 | 48.2 | 119 | 13,374 | 27,045 | 49.9 |
| 2 | 28,227 | 14,021 | 49.7 | 127 | 14,486 | 28,399 | 51.5 |
| 3 | 28,868 | 14,667 | 50.8 | 126 | 15,176 | 29,305 | 52.2 |
| 4 | 28,339 | 14,466 | 51.0 | 125 | 14,798 | 28,442 | 52.5 |
| 5 | 28,124 | 14,386 | 51.2 | 119 | 14,722 | 28,011 | 53.0 |
| 6 | 28,841 | 14,908 | 51.7 | 114 | 15,137 | 28,618 | 53.3 |
| 7 | 30,022 | 15,475 | 51.5 | 115 | 15,689 | 29,593 | 53.4 |
| 8 | 30,756 | 15,767 | 51.3 | 129 | 15,920 | 29,943 | 53.6 |
| 9 | 31,190 | 16,544 | 53.0 | 130 | 16,498 | 30,814 | 54.0 |
| 10 | 29,983 | 16,565 | 55.2 | 134 | 16,210 | 29,761 | 54.9 |
| 11 | 30,623 | 17,061 | 55.7 | 143 | 16,906 | 30,394 | 56.1 |
| 12 | 31,758 | 18,332 | 57.7 | 137 | 17,918 | 31,648 | 57.0 |
| 13 | 31,073 | 19,122 | 61.5 | 149 | 17,780 | 30,910 | 58.0 |
| 14 | 30,646 | 20,046 | 65.4 | 170 | 18,164 | 30,752 | 59.6 |
| 15 | 30,930 | 20,443 | 66.1 | 165 | 18,242 | 30,560 | 60.2 |
| 16 | 31,377 | 21,507 | 68.5 | 160 | 18,536 | 30,957 | 60.4 |
| 17 | 31,382 | 22,320 | 71.1 | 147 | 18,596 | 31,057 | 60.3 |
| 18 | 31,541 | 22,825 | 72.4 | 154 | 18,778 | 31,225 | 60.6 |
| 19 | 31,304 | 23,325 | 74.5 | 132 | 19,314 | 31,651 | 61.4 |

(資料) 財団法人古紙再生促進センター

オ ペットボトルの回収率

(ア) ペットボトルの旧回収率

| 年度 | 生産量 (千 t) | 回収量 (千 t) | | | 回収率 (%) | |
|---------|-----------|--------------|------------|------|---------|------|
| | | 市町村 分別収集量 | 事業系 回収量 | 全回収量 | 市町村回収率 | 全回収率 |
| 平成 5 年度 | 124 | 1 | — | 1 | 0.4 | — |
| 6 | 150 | 1 | — | 1 | 0.9 | — |
| 7 | 142 | 3 | — | 3 | 1.8 | — |
| 8 | 173 | 5 | — | 5 | 2.9 | — |
| 9 | 219 | 21 | — | 21 | 9.8 | — |
| 10 | 282 | 48 | — | 48 | 16.9 | — |
| 11 | 332 | 76 | — | 76 | 22.8 | — |
| 12 | 362 | 125 | — | 125 | 34.5 | — |
| 13 | 403 | 162 | 16 | 177 | 40.1 | 44.0 |
| 14 | 413 | 188 | 32 | 220 | 45.6 | 53.4 |
| 15 | 437 | 212 | 55 | 266 | 48.5 | 61.0 |
| 16 | 514 | 238 | 81 | 320 | 46.4 | 62.3 |
| 17 | 533 | 252 | 97 | 349 | 47.3 | 65.6 |
| 18 | 538 | 268 | 120 | 389 | 49.8 | 72.2 |

・「生産量」とは、指定PETボトル用樹脂生産量をいう。また、「全回収量」とは、「市町村分別収集量」及び「事業系回収量」の合計値をいう。

(資料) PETボトルリサイクル推進協議会

(イ) ペットボトルの新回収率

| 年度 | 販売量 (千 t) | 回収量 (千 t) | | | 回収率 (%) |
|----------|-----------|--------------|---------------|------|---------|
| | | 市町村 分別収集量 | 事業系 ボトル回収量 | 全回収量 | |
| 平成 17 年度 | 530 | 252 | 75 | 327 | 61.7 |
| 18 | 544 | 268 | 92 | 361 | 66.3 |
| 19 | 573 | 283 | 113 | 397 | 69.2 |

・「資源循環指標策定ガイドライン」(2002年6月・経済産業省)に沿った算定方式に改めるため、「回収率」の定義を改訂した。

・「販売量」とは、「指定PETボトルの国内製品販売量」及び「輸入製品販売量」の合計値をいう。また、「全回収量」とは、「市町村分別収集量」及び「事業系ボトル回収量」の合計値をいう。

(資料) PETボトルリサイクル推進協議会

[参考] 廃棄物処理・リサイクルガイドライン

| 品 目 | 項 目 | 目 標 | | | |
|--------------------|---------|---------------|-----------------|-----------------|-----------------|
| | | 当 初 | 平成15年9月 改訂時 | 平成17年10月 改訂時 | 平成18年10月 改訂時 |
| スチール缶 | リサイクル率 | 平成7年 60%以上 | 85%以上 | 85%以上 | 85%以上を維持 |
| アルミ缶 | 再資源化率 | 平成7年度 60% | 平成18年度 85% | 平成18年度 85% | 85%以上を維持 |
| ガラスびん | カレット利用率 | 平成7年度 55% | 平成17年度 85% | 平成22年度 90% | 平成22年度 91% |
| 紙 | 古紙利用率 | 平成6年度 55% | 平成17年度 60% | 平成17年度 60% | 平成22年度 62% |
| プラスチック (ペットボトル) | 回収率 | — | 平成26年度 80%以上 | 平成26年度 80%以上 | 平成26年度 80%以上 |

「廃棄物処理・リサイクルガイドライン」は、事業者の自主的な取組を促進することを目的として、事業者が廃棄物処理・リサイクルとして取り組むべき事項を整理したものであり、平成2年12月の産業構造審議会（所管：経済産業省）において初めて策定されたものです。その後、ガイドラインは、累次の改定を経る中で対象品目・業種の拡大を図るほか、品目別・業種毎の取組内容の充実を図られています。

(2) リサイクル関係団体等一覧

ア 登録廃棄物再生事業者

廃棄物の処理及び清掃に関する法律第20条の2に基づき、知事が登録した廃棄物再生事業者は次のとおりです。
(平成20年12月31日現在)

なお、この制度は、知事による登録制度を設けることにより、廃棄物の再生を業として営んでいる者の資質の向上及び市町村における一般廃棄物の再生への協力的体制の整備を図ることを目的とするものです。

| 登録番号 | 事業者名 | 所在地 | 品目 | | | | | 電話番号 |
|---------|--------------|--|----|------|-----|-----|-----|--------------|
| | | | 古紙 | 金属くず | 空き瓶 | 古繊維 | ペット | |
| 2392002 | 有限会社 山田商店 | 小牧市大字市之久田字昭和479番地 (事) 小牧市大字市之久田字昭和479番地 | ○ | | | | | 0568-72-8262 |
| 2392003 | 福田三商 株式会社 | 名古屋南区千竜通二丁目14番地1 (事) 名古屋南区千竜通2-16-2 (事) 名古屋西区名西二丁目27番22号 (事) 名古屋市港区藤前2丁目201-1 (事) 豊橋市問屋町1番地1号 (事) 岡崎市大平町字堤下77-1 (事) 一宮市大和町妙興寺字二反割15-4 (事) 半田市瑞穂町6-1-1 (事) 春日井市金ヶ口町3011番地の15 (事) 豊田市柿本町6-4-1 (事) 安城市三河安城東町2丁目5番地19 (事) 小牧市新小木二丁目9番 | ○ | | | | | 052-825-2111 |
| 2393004 | 株式会社 山治紙業 | 宝飯郡小坂井町大字伊奈字並松167番地 (事) 宝飯郡小坂井町大字伊奈字並松167番地 (事) 豊橋市藤並町字藤並16番地の5 | ○ | ○ | ○ | ○ | | 0533-73-3005 |
| 2393005 | 新英金属 株式会社 | 安城市住吉町3丁目12番1号 (事) 安城市住吉町3丁目12番1号 (事) 豊橋市大岩町字久保田48番58 (事) 岡崎市大平町堤下78番1 (事) 一宮市千秋町塩尻字流19番地 (事) 碧南市須磨町2番地24(衣浦6号地) (事) 豊田市鴻ノ巣町3丁目18番地 (事) 安城市東栄町柳原119番2号 | | ○ | | | | 0566-98-2211 |
| 2393006 | 豊田メタル 株式会社 | 半田市日東町1番地の6 (事) 半田市日東町1番地の6 | | ○ | | | | 0569-22-0211 |
| 2393008 | 株式会社 石川マテリアル | 名古屋市千種区田代本通一丁目18番地 (事) 愛知郡東郷町大字春木字上正薬廻間3828番地の1 (事) 名古屋市緑区鳴海町赤塚131番地の11 (事) 名古屋市守山区苗代二丁目3番20号 (事) 名古屋市千種区田代本通一丁目18番地 (事) 名古屋市熱田区八番二丁目19番16号 (事) 名古屋市港区築三町三丁目1番2 | ○ | ○ | | ○ | | 0561-37-2661 |
| 2393009 | 合資会社 柴田正則商店 | 名古屋市千種区千種三丁目34番11号 (事) 名古屋市千種区千種三丁目34番11号 | | | ○ | | | 052-731-8761 |
| 2393010 | 株式会社 鈴六 | 岡崎市大平町字堤下73番地1 (事) 岡崎市大平町字堤下73番地1 | | | | ○ | | 0564-21-5305 |
| 2393011 | 有限会社 大原硝子店 | 名古屋市千種区則武本通3丁目31番地 (事) 岩倉市北島町中野田36番地 (事) 北名古屋市鍛冶ヶ一色襟39番地 | | | ○ | | | 052-461-2151 |
| 2393012 | 小牧金属 株式会社 | 小牧市市之久田一丁目208番地 (事) 小牧市市之久田一丁目208番地 | | ○ | | | | 0568-72-1414 |
| 2393013 | 大宝金属 株式会社 | 名古屋市中川区福船町4丁目1番地 (事) 名古屋市中川区福船町4丁目1番地 | | ○ | | | | 052-362-1087 |
| 2393014 | 加賀商事 株式会社 | 名古屋市瑞穂区塩入町17番6号 (事) 名古屋市瑞穂区塩入町16番25号 | | | ○ | | | 052-811-2107 |
| 2393015 | 株式会社 小野商店 | 清須市須ヶ口2280番地 (事) 清須市須ヶ口2280番地 | | | | ○ | | 052-400-0421 |
| 2393016 | 株式会社 オノウール | 清須市須ヶ口千田林1764番地1 (事) 清須市須ヶ口1764 (事) 清須市西堀江西浦2467 | | | | | ○ | 052-400-0581 |
| 2393017 | 興亜商事 株式会社 | 名古屋市千種区北千種一丁目8番26号 (事) 名古屋市千種区北千種一丁目8番26号 (事) 愛知郡長久手町大字長湫字下川原16番地の1 | ○ | | | | | 052-721-3321 |

| 登録 番号 | 事業者名 | 所在地 | 品目 | | | | | 電話番号 |
|----------|--------------|--|--------|------------------|-------------|-------------|--------------|--------------|
| | | | 古 紙 | 金 属 く ず | 空 き 瓶 | 古 織 維 | ペ ット ル | |
| 2393018 | 株式会社 オノセイ | 名古屋市南区弥次エ町2丁目31番地の1 (事) 名古屋市南区弥次エ町2丁目31番地の1 | ○ | | | | | 052-613-1221 |
| 2393019 | 有限会社 メイホウ | 名古屋市中川区西中島二丁目921番地 (事) 名古屋市中川区西中島二丁目921番地 | | ○ | | | | 052-381-3221 |
| 2393020 | 株式会社 カミング名古屋 | 名古屋市北区平手町1丁目29番地 (事) 名古屋市北区平手町1丁目29番地 | ○ | | | | | 052-915-2814 |
| 2393021 | 合資会社 桑原太郎吉商店 | 名古屋市昭和区池端町2丁目2番地 (事) 名古屋市緑区大高町北平部2-2-9 | | | | ○ | | 052-841-2986 |
| 2393022 | 大成金属 株式会社 | 春日井市中切町二丁目1番13 (事) 春日井市中切町二丁目1番13 | | ○ | | | | 0568-84-9888 |
| 2393023 | 株式会社 松山商店 | 名古屋市港区十一屋二丁目135番地 (事) 名古屋市港区十一屋二丁目135番地 | | ○ | | | | 052-381-1988 |
| 2393024 | 藤原 真良 (藤原商店) | 豊橋市大村町字池田16番地 (事) 豊橋市大村町字池田13、14、15番地 (事) 豊橋市下条東町大師54番地 | | | ○ | | | 0532-52-4141 |
| 2393025 | 東洋バック 株式会社 | 岡崎市福岡町字下荒迫27番地 (事) 岡崎市福岡町字下荒迫27番地 | | | ○ | | | 0564-51-1250 |
| 2393026 | 美濃金属 株式会社 | 小牧市新小木一丁目8番地 (事) 小牧市新小木一丁目8番地 | | ○ | | | | 0568-73-1020 |
| 2393027 | 三河物産 株式会社 | 豊川市穂ノ原三丁目14番地8 (事) 豊川市穂ノ原三丁目14番地8 | | ○ | | | | 0533-86-8138 |
| 2393028 | 紙藤商店 株式会社 | 西尾市熊味町南十五夜54番地 (事) 西尾市熊味町南十五夜54番地 | | | ○ | | | 0563-56-7075 |
| 2393029 | 大脇金属 株式会社 | 丹羽郡大口町上小口2丁目152番地の1 (事) 丹羽郡大口町上小口2丁目152番地の1 | | ○ | | | | 0587-95-6800 |
| 2393030 | 万洋商事 株式会社 | 名古屋市中区大須四丁目14番48号 (事) 豊明市新田町中ノ割121-1 (事) 名古屋市港区善進本町454 (事) 名古屋市天白区天白町植田東屋下50-1 | | ○ | | | | 052-264-1508 |
| 2393031 | 株式会社 かね丈商店 | 名古屋市南区千竈通6丁目6番地 (事) 名古屋市南区千竈通6丁目6番地 | | | ○ | | | 052-811-1960 |
| 2393032 | 株式会社 紅久商店 | 豊橋市南松山町148番地 (事) 豊橋市花中町18番地 (事) 豊橋市三弥町字元屋敷90 (事) 豊橋市神野新田町チの割12 (事) 豊川市白鳥町高田74番1 (事) 豊川市穂ノ原三丁目27番2 | | | ○ | | | 0532-31-1304 |
| 2393033 | 有限会社 協和金属商会 | 半田市有楽町7丁目141番地 (事) 半田市有楽町7丁目141番地 | | | ○ | | | 0569-22-5511 |
| 2393034 | 株式会社 宮岡商店 | 犬山市大字犬山字南古券191番地 (事) 犬山市上坂町一丁目76番 | | | ○ | | | 0568-61-0359 |
| 2393035 | 西原金属 株式会社 | 西春日井郡春日町大字下之郷字郷ヶ島76番地 (事) 西春日井郡春日町大字下之郷字郷ヶ島76番地 | | | ○ | | | 052-501-7090 |
| 2393036 | ヤマショー金属 有限会社 | 小牧市大字三ツ濶字西池田195番地の1 (事) 小牧市大字三ツ濶字西池田195番地の1 | | | ○ | | | 0568-73-4028 |
| 2393037 | 株式会社 ハニダ | 丹羽郡扶桑町大字南山名字野田浦48番地 (事) 丹羽郡扶桑町大字南山名字野田浦48番地 (事) 丹羽郡扶桑町大字小濶字寺浦54番地 (事) 丹羽郡扶桑町大字小濶字宮東ノ切61番地 (事) 江南市草井町中66番地 | | ○ | | ○ | | 0587-93-2995 |
| 2393038 | 有限会社 大串商店 | 岡崎市美合町字下ノ端19番地 (事) 岡崎市美合町字下ノ端19番地 | | | | ○ | | 0564-51-1731 |
| 2393039 | 有限会社 シービック | 知多郡美浜町大字奥田字三ヶ市93番地の2 (事) 知多郡美浜町大字奥田字三ヶ市9-3番地の2 | | | ○ | | | 0569-87-3131 |
| 2393040 | トヨキン 株式会社 | 豊田市鴻ノ巣町3丁目33番地 (事) 豊田市鴻ノ巣町3丁目33番地 (事) 豊田市鴻ノ巣町5丁目8番地 (事) 豊田市高岡町新宮58番地の1 (事) 刈谷市井ヶ谷町石根1-233 (事) 田原市緑が浜2号2番4 | | ○ | | | | 0565-28-2222 |

| 登録 番号 | 事業者名 | 所在地 | 品目 | | | | | 電話番号 |
|----------|---------------|--|--------|------------------|-------------|-------------|--------------|--------------|
| | | | 古 紙 | 金 属 く ず | 空 き 瓶 | 古 織 維 | ポ ット ル | |
| 2393041 | 有限会社 海洋紙業 | 豊橋市下地町橋口54番地 (事) 豊橋市下地町橋口96番地の2 | | ○ | | | | 0532-54-4191 |
| 2393042 | 北勢商事 株式会社 | 三重県桑名市片町29番地 (事) 一宮市今伊勢町宮後字西茶原21の1 | | ○ | | | | 0594-22-0679 |
| 2393043 | 株式会社 カネウミ | 名古屋市南区加福町三丁目1番地1 (事) 名古屋市南区加福町三丁目1番地1 (事) 東海市横須賀町天宝新田106番地の30 (事) 知多郡美浜町大字河和字上前田366番2 | | ○ | | | | 052-611-7268 |
| 2393044 | 合資会社 小野清重商店 | 名古屋市瑞穂区内浜町3番5号 (事) 名古屋市瑞穂区内浜町3番5号 (事) 名古屋市南区中割町4丁目34番 (事) 知多市新舞子字西畑57 | | | | | ○ | 052-821-8895 |
| 2393045 | 朝日金属 株式会社 | 名古屋市北区六が池町555番地 (事) 名古屋市北区六が池町555番地 (事) 半田市新居町七丁目123番地 | | ○ | | | | 052-901-2111 |
| 2393046 | 大成金属 株式会社 | 名古屋市南区忠次一丁目8番地15号 (事) 名古屋市南区忠次一丁目8番地15号 (事) 知多郡武豊町字石川95の1 | | ○ | | | | 052-691-2956 |
| 2393047 | 株式会社 光陽 | 東京都江東区南砂二丁目36番10号 (事) 名古屋市港区藤前3丁目405番 | | | | | ○ | 03-3648-3321 |
| 2393048 | 株式会社 加藤富士男商店 | 愛西市西保町船戸給43-3 (事) 愛西市西保町船戸給43-3 | | | | | ○ | 0567-26-1131 |
| 2393049 | 大門繊維 株式会社 | 岡崎市大門5丁目21番地15 (事) 岡崎市大門5丁目21番地15 | | | | | ○ | 0564-23-7711 |
| 2393050 | リメイキング 株式会社 | 岐阜県岐阜市上新町10番地 (事) 名古屋市南区元塩町6丁目16番地 (事) 名古屋市西区砂原町341番地 | | ○ | | | | 058-274-7770 |
| 2393051 | 大幸商事 株式会社 | 名古屋市東区大幸四丁目2番27号 (事) 名古屋市守山区太田井3番5号 | | ○ | | | | 052-722-2366 |
| 2393052 | 有限会社 山徳金属 | 宝飯郡小坂井町大字宿字青木28番地 (事) 宝飯郡小坂井町大字宿字青木28番地 | | | | | ○ | 0533-72-2285 |
| 2393053 | 丸ア金属 株式会社 | 一宮市明地字下柳之内78-1 (事) 一宮市明地字下柳之内78-1 | | ○ | | | | 0586-69-3898 |
| 2393054 | 豊鋼業 株式会社 | 東海市南柴田町ヲノ割457番45 (事) 東海市南柴田町ヲノ割457番45 | | | | | ○ | 052-604-3424 |
| 2393055 | 國領商事 株式会社 | 名古屋市南区内田橋一丁目13番18号 (事) 東海市南柴田町ヲノ割95-25 | | | | | ○ | 052-691-1825 |
| 2393056 | 中部メタルワーク 株式会社 | 愛西市日置町式橋19番地 (事) 愛西市日置町式橋19番地 | | | | | ○ | 0567-24-2727 |
| 2393057 | 株式会社 橋本商店 | 小牧市中央六丁目41番地 (事) 小牧市中央六丁目41番地 | | | | | ○ | 0568-76-2211 |
| 2393058 | 美濃製紙原料 株式会社 | 岐阜県岐阜市元浜町9番地 (事) 名古屋市西区こも原町15番地 | | ○ | | | | 058-326-2755 |
| 2393059 | 株式会社 安田商店 | 名古屋市港区正保町8丁目8番地 (事) 名古屋市港区正保町8丁目8番地 | | | | | ○ | 052-381-6201 |
| 2393060 | 有限会社 シミズ金属 | 名古屋市中村区鳥居通3丁目15番地 (事) 名古屋市中村区鳥居通3丁目15番地 | | | | | ○ | 052-471-5340 |
| 2393061 | 高田商事 株式会社 | 大阪府大阪市西成区天下茶屋東1丁目8番3号 (事) 岡崎市藪田1丁目13番地18 (事) 岡崎市大門5丁目9番地15 | | | | | ○ | 06-6651-6131 |
| 2393062 | 合資会社 川口商店 | 岡崎市朝日町4丁目102番地 (事) 岡崎市朝日町4丁目102番地 | | | | | ○ | 0564-22-2504 |
| 2394064 | ニチモウ商事 株式会社 | 岡崎市橋目字割塚30番地 (事) 岡崎市橋目字割塚30番地 (事) 安城市弁天町2番9号 | | ○ | | | | 0564-32-1564 |
| 2394065 | 昭栄金属 株式会社 | 一宮市丹陽町五日市場字天上126番地 (事) 一宮市丹陽町五日市場字天上126番地 | | | | | ○ | 0586-76-3221 |
| 2394066 | 東栄商店 株式会社 | 西尾市住崎町新切山10番地1 (事) 西尾市法光寺町西田25 | | | | | ○ | 0563-54-4318 |
| 2394067 | 大豊産業 株式会社 | 豊田市寿町7丁目51番地 (事) 豊田市堤町寺池上15-6 | | ○ | | | | 0565-28-1995 |

| 登録 番号 | 事業者名 | 所在地 | 品目 | | | | | 電話番号 |
|----------|-------------------------|---|--------|------------------|-------------|-------------|--------------|--------------|
| | | | 古 紙 | 金 属 く ず | 空 き 瓶 | 古 織 維 | ペ ット ル | |
| 2394068 | 岡田金属 株式会社 | 名古屋市緑区大高町字上塩田58番地 (事) 名古屋市緑区大高町字上塩田58番地 | | ○ | | | | 052-624-2111 |
| 2394069 | ホームメックス 株式会社 | 豊田市錦町1丁目95番地 (事) 豊田市の山之手8丁目92番地 (事) 豊田市矢並町香沢219番3 | ○ | | ○ | | | 0565-33-2468 |
| 2394070 | トーヨーメタル 株式会社 | 豊橋市大岩町字佃9番地の5 (事) 豊橋市大岩町字佃9番地の5 (事) 豊橋市二川町字四畝町150番地の3 | | ○ | ○ | | | 0532-41-5603 |
| 2394072 | 株式会社 金属資源開発商會 | 海部郡七宝町大字川部字出屋敷76番地の2 (事) 海部郡七宝町大字川部字八反田10番地 | | ○ | | | | 052-441-5385 |
| 2395074 | 株式会社 中西 | 豊明市栄町高根103番地 (事) 豊明市栄町高根103番地 | ○ | ○ | ○ | | ○ | 0562-97-6925 |
| 2395075 | 株式会社 トキワ | 岐阜県中津川市桃山町3番20号 (事) 尾張旭市晴丘町東82番地 | ○ | | | | | 0573-66-1015 |
| 2395076 | 株式会社 小島良太郎商店 | 名古屋市南区明円町169番地 (事) 名古屋市南区明円町169番地 (事) 知多市岡田字南五郎左池1番地他 | | | ○ | ○ | | 052-811-6496 |
| 2395077 | 株式会社 大久保東海 | 岡崎市宮地町字北浦33番地 (事) 岡崎市宮地町字郷西11-1 | ○ | | | | | 0564-55-8365 |
| 2395078 | 有限会社 岩田清掃 | 瀬戸市山の田町43番地の303 (事) 愛知郡長久手町大字岩作字三ヶ峯2番1162番地 (事) 愛知郡長久手町大字岩作字三ヶ峯2番1177番地 | | ○ | ○ | ○ | | 0561-21-0006 |
| 2395079 | 西尾 次郎 (西尾商店) | 名古屋市中川区富田町大字戸田字宮田30番地 (事) 名古屋市中川区吉津二丁目712番地 | ○ | | | | | 052-432-2965 |
| 2395080 | 徳島興業 株式会社 | 名古屋市中川区富川町3丁目25番地 (事) 名古屋市中川区富川町3丁目25番地 | | ○ | | | | 052-361-1881 |
| 2396081 | 大栄紙業 株式会社 | 名古屋市西区城西5丁目12番3号 (事) 名古屋市西区城西5丁目12番3号 (事) 北名古屋市熊之庄八幡215番地 | ○ | | ○ | | | 052-531-2478 |
| 2396082 | 有限会社 薬重紙プレスセンター | 常滑市金山字菖蒲池34番地 (事) 常滑市金山字出池田205番地 | ○ | | | | | 0569-43-4135 |
| 2396083 | アルメック 株式会社 | 豊明市前後町三ツ谷1361番地 (事) 豊明市前後町三ツ谷1361番地 | | ○ | | | | 0562-97-7215 |
| 2396084 | 藤川金属 株式会社 | 刈谷市神明町1丁目21番地1 (事) 知立市上重原町曇り125-1 | | ○ | | | | 0566-21-2725 |
| 2396085 | 有限会社 伊藤商事 | 豊川市千両町糸宅11番地 (事) 豊川市千両町糸宅11番地 | ○ | | | | | 0533-83-0053 |
| 2396087 | 株式会社 サンボー | 春日井市出川町4丁目13番地の8 (事) 犬山市字落添25-1 (事) 岡崎市合歓木町字郷東137番地の1 | | ○ | ○ | | | 0568-51-2700 |
| 2396088 | 有限会社 清水商店 | 豊川市穂ノ原三丁目14番地16 (事) 豊川市穂ノ原三丁目14番地16 | | ○ | ○ | | | 0533-86-8517 |
| 2396089 | 有限会社 名古屋グリーンングリサイクルシステム | 西春日井郡春日町大字下之郷字川中149 (事) 西春日井郡春日町大字下之郷字川中149 | | ○ | | | | 052-401-3746 |
| 2396090 | 大和興業 株式会社 | 春日井市神屋町2298番地の347 (事) 春日井市明知町字頓明1510番1 (事) 春日井市明知町字頓明1510番45 | ○ | ○ | ○ | ○ | | 0568-88-0010 |
| 2396091 | 株式会社 明輝クリーナー | 豊橋市若松町字中山101番地の34 (事) 豊橋市若松町字中山101番地の5 (事) 豊橋市原町字南山1番99、字美砂砂29番1 | ○ | | | | ○ | 0532-25-1026 |
| 2396092 | 株式会社 宮崎 | 清須市西須ヶ口93番地 (事) 清須市西堀江西浦2416番地 (事) 名古屋市港区十一屋二丁目10番地 (事) 名古屋市港区十一屋二丁目53番地 (事) 名古屋市中川区富田町大字千音寺字東尼ヶ塚1番1 (事) 豊橋市飯村町字南池42番地の2 (事) 瀬戸市穴田町969番地 (事) 半田市州の崎町2丁目181番地 (事) 津島市唐臼町柳原91番地 (事) 刈谷市小垣江町御茶屋下8番地の1 | ○ | ○ | ○ | ○ | ○ | 052-409-2281 |

| 登録番号 | 事業者名 | 所在地 | 品目 | | | | | 電話番号 |
|---------|----------------|--|----|------|-----|-----|--------|--------------|
| | | | 古紙 | 金属くず | 空き瓶 | 古繊維 | ペットボトル | |
| 2397093 | 美濃桜製紙 株式会社 | 岐阜県武儀郡武芸川町字多院75番地 (事) 西春日井郡春日町下之郷新田88 | ○ | | | | | 0575-46-3020 |
| 2398094 | 松川 進 (松川商店) | 名古屋市港区川間町3丁目24番地 (事) 名古屋市港区川間町3丁目24番地 | | ○ | | | | 052-654-0211 |
| 2398095 | 有限会社 立和商店 | 名古屋市千種区豊年町18番16号 (事) 春日井市春日井町七ツ割84番7 (事) 丹羽郡扶桑町柏森397番地 (事) 名古屋市千種区豊年町18番16号 | | | ○ | | | 052-711-0859 |
| 2398096 | 株式会社 東海金属 | 安城市宇頭茶屋町宮前10番地1 (事) 安城市宇頭茶屋町宮前10番地1 (事) 豊田市日之出町2丁目5番地 | | ○ | | | | 0566-97-8875 |
| 2398097 | 株式会社 後藤 | 兵庫県神戸市中央区加納町2丁目1番7号 (事) 小牧市小牧原新田1560番地の11 | ○ | | | | | 078-221-5807 |
| 2398098 | トータルサービス 株式会社 | 大府市北崎町大根2番地の45 (事) 大府市北崎町大根2番地の45 | | | ○ | ○ | | 0562-46-2245 |
| 2398102 | 株式会社 名港宮崎 | 名古屋市港区正保町二丁目6番地 (事) 名古屋市港区正保町二丁目6番地 | ○ | | ○ | | | 052-382-7815 |
| 2398103 | 株式会社 山十 | 名古屋市緑区大高町字東正池69番6 (事) 名古屋市緑区大高町字奥中道45番地の2 | ○ | | | | | 052-621-2072 |
| 2398104 | 株式会社 エス・エヌ・テー | 名古屋市中区三の丸一丁目10番28号 (事) 名古屋市中区三の丸一丁目10番28号 | ○ | | | | | 052-231-5507 |
| 2398105 | 株式会社 三四四 | 知多市にしの台四丁目19番地の13 (事) 半田市北滑草町85番、88番 | ○ | ○ | ○ | | ○ | 0562-55-9050 |
| 2398106 | 株式会社 小牧宮崎 | 小牧市元町四丁目10番地 (事) 小牧市元町四丁目10番地 | ○ | | ○ | | | 0568-73-4171 |
| 2398107 | グリーン興商 株式会社 | 稲沢市大塚南11丁目54番地 (事) 稲沢市大塚南11丁目54番地 | ○ | | ○ | | | 0587-21-7581 |
| 2398108 | 水谷製紙原料 株式会社 | 名古屋市中村区十王町16番19号 (事) 名古屋市中村区十王町16番19号 (事) 春日井市稲口町三丁目1番18号 | ○ | | | | | 052-471-1670 |
| 2398109 | 株式会社 三栄紙料 | 名古屋市東区泉二丁目17番5号 (事) 名古屋市東区泉二丁目17番5号 | ○ | | | | | 052-931-8222 |
| 2398110 | 株式会社 藤川紙業 | 東京都荒川区西日暮里二丁目32番20号 (事) 名古屋市昭和区福江二丁目11番25号 | ○ | | | | | 03-3807-9344 |
| 2398111 | 名古屋紙業 株式会社 | 春日井市如意申町7丁目3番地の4 (事) 春日井市如意申町7丁目3番地の4 (事) 名古屋市東区泉一丁目17番20号 | ○ | | | | | 052-961-9151 |
| 2398112 | 河村商事 株式会社 | 春日井市御幸町三丁目3番地の7 (事) 春日井市御幸町三丁目3番7号 (事) 春日井市御幸町三丁目5番5号 (事) 小牧市大字林字西山1949番地1 | ○ | | | | | 052-711-0201 |
| 2399113 | 株式会社 井土商店 | 岡崎市材木町1丁目46番地 (事) 岡崎市大樹寺1丁目12-2 | ○ | | | | | 0564-22-6898 |
| 2399115 | 株式会社 マツダ | 海部郡甚目寺町大字下萱津字宿ノ口985番地の1 (事) 海部郡甚目寺町大字下萱津字宿ノ口985番地の1 | ○ | | | | | 052-444-3255 |
| 2399116 | 長谷川 浩 (長谷川商事) | 名古屋市名東区香坂1728番地 (事) 名古屋市名東区香坂1728番地 | ○ | | | | | 052-771-2918 |
| 2399117 | 株式会社 兼子 | 静岡県静岡市清水区興津中町990番地 (事) 名古屋市守山区西川原町273番地 (事) 名古屋市港区油屋町二丁目64番地 | ○ | | ○ | | | 0543-69-1178 |
| 2399118 | 愛知県金属 株式会社 | 名古屋市熱田区桜田町9番18号 (事) 名古屋市熱田区桜田町9番18号 (事) 名古屋市熱田区沢下町5番1号 | | | ○ | | | 052-882-5221 |
| 2399119 | 荒井 節子 (第一紙料商会) | 名古屋市中川区細米町1丁目57番地の1 (事) 名古屋市中川区細米町2丁目10番地の2、3 | ○ | | | | | 052-361-7262 |
| 2399120 | 株式会社 小野商店 | 名古屋市南区岩戸町8番2号 (事) 名古屋市南区岩戸町8番2号 | | ○ | | | | 052-821-2983 |
| 2399121 | 木曾川環境クリーン 株式会社 | 一宮市木曾川町黒田字松山東南ノ切56番地 (事) 一宮市木曾川町黒田三ノ通り202番 | | ○ | ○ | | ○ | 0586-86-8271 |
| 2399122 | 株式会社 マツヤ商事 | 春日井市勝川町2丁目3番地の13 (事) 春日井市勝川町2丁目3番地の13 | ○ | | | | | 0568-31-6004 |

| 登録番号 | 事業者名 | 所在地 | 品目 | | | | | 電話番号 |
|---------|-----------------|---|----|------|-----|-----|--------|--------------|
| | | | 古紙 | 金属くず | 空き瓶 | 古繊維 | ペットボトル | |
| 2399123 | 日本ウエス 株式会社 | 岡崎市大平町字欠下90番地 (事) 岡崎市大平町字欠下90番地 | ○ | | | ○ | | 0564-21-1246 |
| 2399124 | 株式会社 酒井商店 | 名古屋市中区正木四丁目11番4号 (事) 海部郡美和町大字丹波字前並3番地 | ○ | | | | | 052-671-2036 |
| 2399125 | コスモリサイクル 株式会社 | 稲沢市福島町沢西95番地の1 (事) 稲沢市福島町沢西95番地の1 | | ○ | | | | 0587-36-2015 |
| 2399126 | 株式会社 村上金属興業 | 名古屋南区鯛取通5丁目10番地 (事) 名古屋南区鯛取通5丁目10番地 | | ○ | | | | 052-811-0984 |
| 2399127 | 株式会社 尾張紙業 | 西春日井郡春日町大字下之郷字新田86番地 (事) 西春日井郡春日町大字下之郷字新田86番地 | ○ | | | | | 052-400-1288 |
| 2399128 | 株式会社 春日井宮崎 | 春日井市追進町二丁目33番地 (事) 春日井市追進町二丁目33番地 | ○ | | | | | 0568-33-5388 |
| 2399129 | 株式会社 福井商店 | 一宮市大字佐千原字北切野56番地 (事) 一宮市大字佐千原字北切野31番地1 | ○ | | | | | 0586-73-1712 |
| 2399130 | 有限会社 三洋サービス | 名古屋千種区仲田一丁目5番20号 (事) 名古屋港区善進本町348 | | ○ | ○ | | | 052-711-2395 |
| 2399131 | 株式会社 クロス | 名古屋南区天白町1丁目13番地 (事) 名古屋南区天白町1丁目13番地 | | | | ○ | | 052-611-6822 |
| 2300132 | 株式会社 東伸サービス | 日進市浅田町平子4番地の622 (事) 日進市岩崎町阿良池7番の1 | | ○ | | | | 052-801-0775 |
| 2300133 | 有限会社 山田実業 | 愛西市東保町西河原21番1 (事) 海部郡大治町大字西條字城前田85番地 | ○ | ○ | ○ | | | 0567-28-8029 |
| 2300134 | 株式会社 マルチョーリサイクル | 豊田市本新町5丁目78番地1 (事) 豊田市本新町5丁目78番地1 | ○ | | | | | 0565-32-2885 |
| 2300135 | 有限会社 加賀屋 | 名古屋市昭和区元宮町六丁目25番地 (事) 名古屋南区宝生町4丁目32番2 | ○ | ○ | ○ | ○ | | 052-761-0884 |
| 2300136 | 株式会社 カナザワ | 愛知郡東郷町大字春木字深池1756番地の1 (事) 愛知郡東郷町大字春木字深池15-1 | | ○ | | | | 0561-39-2134 |
| 2300137 | 有限会社 紙資源名古屋 | 江南市山尻町本丸西124番地 (事) 江南市山尻町本丸西124番地 | ○ | | | | | 0587-54-6779 |
| 2300138 | カニエ金属 株式会社 | 海部郡蟹江町西之森7丁目176番地 (事) 海部郡蟹江町西之森7丁目176番地 | | ○ | | | | 0567-96-0011 |
| 2300139 | 株式会社 大綿 | 愛西市西川端町中東山86 (事) 愛西市西川端町中東山86 (事) 海部郡美和町大字二ツ寺字小畑25 | | | | ○ | ○ | 0567-37-3773 |
| 2300140 | 有限会社 杉本商店 | 丹羽郡扶桑町大字高雄字郷東198番地 (事) 丹羽郡扶桑町大字高雄字郷東198番地 | | ○ | | | | 0587-93-4866 |
| 2300141 | 有限会社 太田商店 | 名古屋市中村区黄金通二丁目12番地 (事) 名古屋市中村区黄金通二丁目12番地 (事) 春日井市出川町2036-1 | ○ | ○ | | ○ | | 052-452-0338 |
| 2301142 | ミノキン 株式会社 | 春日井市西尾町字欠ノ下946番地14 (事) 春日井市西尾町欠ノ下946番地14 | | ○ | | | | 0568-73-1020 |
| 2301143 | 有限会社 小谷商事 | 名古屋市中川区上流町二丁目16番地、18番地1 (事) 名古屋市中川区上流町二丁目16番地 | | ○ | | | | 052-353-3913 |
| 2301144 | 有限会社 ヤマウチ金属 | 名古屋南区豊三丁目3番8号 (事) 名古屋南区豊三丁目3番8号 | | ○ | | | | 052-691-1304 |
| 2301145 | メトレック産業 株式会社 | 半田市潮干町1番19 (事) 半田市潮干町1番19 | | ○ | | | | 0569-29-4777 |
| 2301146 | 有限会社 村松商店 | 西尾市尾花町前砂地14 (事) 西尾市尾花町前砂地14 | ○ | | | | | 0563-52-1130 |
| 2301147 | 有限会社 スズキ康 | 名古屋市守山区天子田3丁目406番地 (事) 名古屋市守山区天子田3丁目406番地 | ○ | | | | | 052-776-5544 |
| 2301148 | 中部保全 株式会社 | 岡崎市柱町字下荒子57番地1 (事) 額田郡幸田町大字坂崎字与荒子26番地 | ○ | ○ | ○ | ○ | | 0564-51-1858 |
| 2301149 | 有限会社 鈴木商店 | 名古屋市守山区森孝三丁目1029番地 (事) 名古屋市守山区森孝三丁目1029番地 | | ○ | | | | 052-771-8170 |
| 2301150 | 株式会社 ワラケン | 名古屋南区南野三丁目265番地 (事) 名古屋南区南野三丁目265番地 | ○ | | | | | 052-611-5847 |
| 2301151 | 共栄 株式会社 | 兵庫県神戸市中央区栄町通二丁目3番9号共栄ビル (事) 碧南市港本町1番18号 | | ○ | | | | 078-321-2121 |

| 登録番号 | 事業者名 | 所在地 | 品目 | | | | | 電話番号 |
|---------|-------------------|---|----|------|-----|-----|--------|--------------|
| | | | 古紙 | 金属くず | 空き瓶 | 古繊維 | ペットボトル | |
| 2301152 | 竹田 正良 (竹田商店) | 海部郡美和町大字花正字地先41番地 (事) 海部郡美和町大字花正字八反田18番地 | | ○ | | | | 052-443-5662 |
| 2301153 | 城部 秀蔵 (丸物商店) | 名古屋市南区鶴見通1丁目6番地の4 (事) 東海市南柴田町ヲの割457-23 | | ○ | | | | 052-601-3758 |
| 2301154 | 阿石金属製錬工業 株式会社 | 名古屋市瑞穂区新開町23番6号 (事) 小牧市大字大草壇之上5530 | | ○ | | | | 052-871-0411 |
| 2301155 | ダルマ産業 株式会社 | 西春日井郡春日町大字下之郷字中沼103番地 (事) 西春日井郡春日町大字下之郷字中沼103番地 | | ○ | | | | 052-409-5728 |
| 2301156 | 丸電 株式会社 | 名古屋市西区上名古屋四丁目18番11号 (事) 北名古屋市久地野牧野49番地の2 | | ○ | | | | 052-524-1611 |
| 2301157 | 山田 道弘 (山弘商店) | 名古屋市南区忠次一丁目1番2号 (事) 名古屋市南区忠次一丁目1番2号 | | ○ | | | | 052-691-9552 |
| 2301158 | 服部 祐二 (服部商店) | 名古屋市南区忠次一丁目7番10号 (事) 名古屋市南区忠次一丁目7番10号 | | ○ | | | | 052-691-0795 |
| 2301159 | 山内 敏 (山内商店) | 名古屋市港区名四町70番地 (事) 名古屋市港区名四町70番地 | | ○ | | | | 052-653-8822 |
| 2301160 | 佐藤 悠兒 (神栄金属) | 名古屋市南区三条二丁目3番18号 (事) 名古屋市南区豊一丁目35番10号 (事) 名古屋市南区明治一丁目2201、2296、2297番地 | | ○ | | | | 052-692-7797 |
| 2302161 | トーエイ 株式会社 | 知多郡東浦町大字藤江字ヤンチャ28番地の1 (事) 知多郡東浦町大字藤江字南栄町1番38 (事) 知多郡東浦町大字藤江字亥子新田72番1他 (事) 常滑市大曾町四丁目64番 | | | ○ | | ○ | 0562-83-3880 |
| 2302162 | 有限会社 岩城商店 | 名古屋市瑞穂区膳棚町三丁目34番地の2 (事) 名古屋市瑞穂区膳棚町三丁目34番地の2 | | ○ | | | | 052-841-2622 |
| 2302163 | 有限会社 澤商店 | 西尾市徳永町西側71番地 (事) 西尾市徳永町西側71番地 | | | ○ | | | 0563-59-8243 |
| 2302164 | 株式会社 金光 | 一宮市蓮池字郷西77番地 (事) 一宮市蓮池字郷西77番地 | | ○ | | | | 0586-69-7038 |
| 2302165 | 名四金属 株式会社 | 名古屋市南区七条町三丁目6番の1 (事) 名古屋市南区七条町三丁目6番の1 | | | ○ | | | 052-692-2012 |
| 2302166 | 有限会社 満留佐電機商会 | 名古屋市中区大須一丁目32番24号 (事) 名古屋市西区丸野一丁目41番地 | | | ○ | | | 052-231-6698 |
| 2302168 | 坪井金属 有限会社 | 小牧市大字東田中字東嶋2057番1 (事) 小牧市大字東田中字東嶋2057番1 | | ○ | ○ | ○ | | 0568-73-9141 |
| 2302169 | 清水 嘉博 (大洋物産) | 名古屋市南区明治一丁目22番13号 (事) 豊明市沓掛長丘下44-1 | | | ○ | | | 052-692-0281 |
| 2302170 | リ・ユース サプライヤー 株式会社 | 静岡県静岡市清水区興津中町992番地の1 (事) 名古屋市港区油屋町二丁目64番地 | | | ○ | | | 0543-69-6886 |
| 2302171 | 有限会社 鳥居商店 | 豊橋市花田町字絹田123番地 (事) 豊橋市花田町字絹田123番地 | | | ○ | | | 0532-31-7977 |
| 2303172 | 株式会社 神田商店 | 豊橋市向山町字一本松11番地の1 (事) 豊橋市小畷町624番地 (事) 豊橋市つつじが丘1丁目14番地の6 | | | ○ | | | 0532-53-2353 |
| 2303173 | 株式会社 トージツ | 豊橋市明海町1番地 (事) 豊橋市大村町山所12番地 | | | ○ | | | 0532-25-9355 |
| 2303174 | 株式会社 ヤマショー | 弥富市楠一丁目8番 (事) 弥富市楠一丁目8番 | | | ○ | | | 0567-68-6116 |
| 2303175 | 株式会社 クレス名古屋 | 名古屋市千種区千種三丁目13番17号 (事) 海部郡飛島村木場一丁目7番1 | | | ○ | ○ | ○ | 0567-55-3023 |
| 2303176 | 大和リテック 株式会社 | 名古屋市港区金船町三丁目1番地 (事) 名古屋市港区金船町三丁目1番地 | | | ○ | | | 052-654-5933 |
| 2303177 | 株式会社 セキ | 名古屋市中川区清船町一丁目3番地 (事) 名古屋市中川区清船町一丁目3番地 | | | ○ | | | 052-353-5397 |
| 2303178 | 杉山金属 株式会社 | 名古屋市瑞穂区豆田町一丁目8番地 (事) 名古屋市瑞穂区豆田町一丁目8番地 | | | ○ | | | 052-871-4607 |
| 2303179 | 宮澤紙業 株式会社 | 清須市土器野新田732番地の3 (事) 海部郡甚目寺町大字中萱津字五反田9、10番地 | | | ○ | | | 052-400-9782 |
| 2304180 | 有限会社 松和メンテナンス | 豊橋市三本木町字新東上39番地の16 (事) 豊橋市東細谷町字大寒115番地の2 | | | ○ | | | 0532-47-4422 |

| 登録番号 | 事業者名 | 所在地 | 品目 | | | | | 電話番号 |
|---------|---------------|--|----|------|-----|-----|--------|--------------|
| | | | 古紙 | 金属くず | 空き瓶 | 古繊維 | ペットボトル | |
| 2304181 | 一宮紙原料 株式会社 | 一宮市常願通5丁目20番地の1 (事) 一宮市常願通5丁目20番地の1 | ○ | | | | | 0586-73-7840 |
| 2304182 | 有限会社 江南紙原料 | 一宮市常願通6丁目6番地の3 (事) 丹羽郡扶桑町大字南山名字名護根5番地 | ○ | | | | | 0586-24-0879 |
| 2304183 | 有限会社 ビーシーシー | 北名古屋九之坪長堀 6 1 番地 (事) 名古屋市西区新木町 8 4 番地 | | ○ | ○ | | | 0568-25-9628 |
| 2304184 | J P 資源 株式会社 | 東京都中央区日本橋室町4丁目3番11号 (事) 大山市字ニタ俣 1 番 6 | ○ | | | | | 03-3279-3381 |
| 2304185 | 共同紙業 株式会社 | 春日井市下津町 9 7 番地 (事) 春日井市下津町 9 7 番地 | ○ | | | | | 0568-81-9243 |
| 2304186 | 株式会社 トーククリーン | 安城市根崎町東新切 2 番地 2 (事) 安城市根崎町東新切 2 番地 2 | ○ | ○ | ○ | ○ | ○ | 0566-92-7770 |
| 2304187 | 有限会社 金城商会 | 名古屋市昭和区福江二丁目 6 番 2 4 号 (事) 名古屋市中川区区広仁町 1 丁目 1 3 番地 | | ○ | | | | 052-881-0833 |
| 2304188 | 富士三商 株式会社 | 名古屋市南区塩屋町 1 丁目 3 番地 6 (事) 名古屋市中川区福船町 1 丁目 1 番 2 (事) 名古屋市中川区五女子町 2 丁目 86 番地の 1 (事) 津島市西愛町 2 丁目 25 番地 | ○ | ○ | | | | 052-353-3121 |
| 2304189 | 有限会社 井上商店 | 名古屋市守山区瀬古 3 丁目 1 0 1 9 番地 (事) 名古屋市守山区瀬古 3 丁目 1 0 1 9 番地 | ○ | | | | | 052-793-0315 |
| 2305190 | 株式会社 西山商店 | 名古屋市南区豊田二丁目 1 8 番 3 号 (事) 名古屋市南区戸部下一丁目 4 0 7 番 | | ○ | ○ | | | 052-692-2393 |
| 2305191 | 東海清掃 株式会社 | 愛知県東郷町清水四丁目 1 1 番地 3 (事) 愛知県東郷町清水四丁目 1 1 番地 3 | ○ | ○ | ○ | | | 0561-39-3321 |
| 2305192 | 有限会社 東海美化 | 岡崎市下青野町字太田川原 3 番地 2 (事) 岡崎市下青野町字太田川原 3 番地 2 | | ○ | ○ | | | 0564-57-7211 |
| 2305193 | 双葉興業 株式会社 | 北名古屋六ツ師山の神 1 5 0 番地の 3 (事) 北名古屋六ツ師大島 1 3 1 番地 1 | | ○ | ○ | | | 0568-23-1501 |
| 2305194 | 株式会社 三原興業 | 小牧市大字大草字久捨 2 9 8 9 番地 (事) 小牧市大字大草字久捨 2 9 2 2 番地 | | ○ | | | | 0568-79-6765 |
| 2305195 | 高和興業 株式会社 | 海部郡飛島村金岡 5 3 番の 3 (事) 海部郡飛島村金岡 5 3 番の 3 | | ○ | | | | 0567-55-0002 |
| 2305196 | 東海資源 株式会社 | 名古屋市西区木前町 1 5 6 番地 (事) 名古屋市西区見寄町 4 4 番地 | ○ | | | | | 052-504-1686 |
| 2305197 | 明和興業 株式会社 | 豊明市二村台二丁目 2 6 番地の 1 4 (事) 西加茂郡三好町福谷大坂 1 4 2 - 1 | | ○ | | | | 0562-92-6681 |
| 2306001 | 三和清掃 株式会社 | 小牧市大字本庄 2613 番地の 114 (事) 名古屋港区善進本町 487 (事) 名古屋市守山区下志段味字長箆 232-1 (事) 春日井市春日井上ノ町字上ノ町 197-1 | ○ | | | | ○ | 0568-79-2740 |
| 2306002 | 有限会社 新實商店 | 岡崎市矢作町字高繩手 1 番地 (事) 安城市東栄町横根畑 5 9 - 7 | | ○ | ○ | | | 0564-31-4971 |
| 2306003 | 株式会社 栗本 | 一宮市千秋町大字塩尻字流 1 9 番地 (事) 一宮市千秋町大字塩尻字流 1 9 番地 | | ○ | | | | 0586-76-3113 |
| 2306004 | 水野産業 株式会社 | 刈谷市松坂町一丁目 2 0 1 番地 (事) 刈谷市松坂町二丁目 3 0 2 番地 | | ○ | | | | 0566-21-2681 |
| 2306005 | 株式会社 アメニティライフ | 弥富市海老江一丁目 5 6 番地 (事) 弥富市三好五丁目 3 1 番 1 | ○ | ○ | ○ | | ○ | 0567-65-3101 |
| 2306006 | 株式会社 アビツ | 名古屋市港区昭和町 14 番地の 24 (事) 名古屋市港区昭和町 14-24 | ○ | ○ | | | | 052-619-6600 |
| 2306008 | まる藤商会 有限会社 | 豊田市高岡町長根 1 4 番地 2 9 (事) 豊田市若林西町茶屋間 6 7 の 2 | ○ | | | | | 0565-51-0052 |
| 2307001 | 東海装備 株式会社 | 名古屋市瑞穂区大喜町五丁目 17 番地 (事) 名古屋市中川区古津 5 丁目 610 番、611 番 2 | | | ○ | | | 052-841-8627 |
| 2307002 | 池田商事 株式会社 | 名古屋市守山区森孝一丁目 7 1 2 番地 (事) 瀬戸市美濃池町 1 1 3 番地 | | ○ | ○ | | | 052-771-6686 |
| 2307003 | 山一興業 合資会社 | 稲沢市祖父江町森上本郷 4 番地 (事) 稲沢市祖父江町森上本郷 6 1 1 番 3 | ○ | | | | | 0587-97-0217 |
| 2307004 | 不二商事 株式会社 | 名古屋市中川区清川町五丁目 2 番地の 3 (事) 名古屋市中川区清川町五丁目 2 番地の 3 | | ○ | | | | 052-362-0235 |

| 登録 番号 | 事業者名 | 所在地 | 品目 | | | | | 電話番号 |
|----------|-----------------|---|--------|------------------|-------------|-------------|--------------|--------------|
| | | | 古 紙 | 金 属 く ず | 空 き 瓶 | 古 織 維 | ポ ット ル | |
| 2307005 | 株式会社 エコ・ボリス | 春日井市長塚町一丁目4番地 (事) 名古屋市西区あし原町7番地 | ○ | ○ | | | | 0568-33-0488 |
| 2308001 | 株式会社 茨木金属商会 | 兵庫県姫路市須磨区加茂242番地の1 (事) 東海市名和町一番割下63番地 | | ○ | | | | 0792-34-1667 |
| 2308003 | 有限会社 小林商店 | 名古屋市南区元塩町三丁目14番地 (事) 名古屋市南区元塩町三丁目14番地 | | ○ | | | | 052-612-1562 |
| 2308004 | 株式会社 米彦 | 清須市須ヶ口2325番地 (事) 清須市西須ヶ口65 | ○ | | | | | 052-400-3666 |
| 2308006 | 株式会社 ジェイビーシーズ | 豊川市千両町下ノ市場107番地2 (事) 田原市浦町北落方22番 | | ○ | | | | 0533-85-1591 |
| 2308007 | 有限会社 大矢清掃 | 名古屋市名東区藤森西町1903番地の2 (事) 名古屋市名東区小井堀町404番地 | | | ○ | | | 052-776-8808 |
| 2308008 | 有限会社 ライフ・ルネッサンス | 岡崎市岡町字東野々宮12番地7 (事) 岡崎市岡町字下野川74番地2 | ○ | | | | | 0564-52-5743 |
| 計 | 204事業者 | 286事業場 | | | | | | |

(2) リサイクル関係団体等一覧

イ 愛知県再生資源団体連合会

[所在地] 〒450-0002 名古屋市中村区名駅四丁目4番12号 中経ビル6階607号室 (愛知県古紙協同組合内)

[電話] 052-533-2371 [FAX] 052-533-2372

(会員)

| 団体名 | 所在地 | 電話番号 |
|----------------|--|--------------|
| 愛知県アルミ缶回収連絡協議会 | 〒496-8046 愛西市赤目町東流作73の2番地 [新菱アルミテクノ(株) 中京回収センター内] | 0567-33-5033 |
| 愛知県古紙協同組合 | 〒450-0002 名古屋市中村区名駅四丁目4番12号 [中経ビル6階607号室] | 052-533-2371 |
| 愛知県再生繊維協同組合 | 〒480-0105 丹羽郡扶桑町大字南山名字野田浦48番地 [(株) ハニダ内] | 0587-93-2995 |
| 愛知県鉄屑加工処理協同組合 | 〒446-0072 安城市住吉町三丁目12番1号 [新英金属(株) 内] | 0566-98-2211 |
| 中部びん商連合会 | 〒470-1161 豊明市栄町高根103番地 [(株) 中西内] | 0562-97-6925 |
| 東海缶工業協同組合 | 〒481-0043 北名古屋市沖村西ノ川11番地 [(株) 吉川商店内] | 0568-22-1713 |
| 東海硝子原料問屋組合 | 〒482-0017 岩倉市北島町中野田36番地 [(有) 大原硝子店内] | 0587-66-6451 |
| 名古屋再生資源協同組合 | 〒465-0024 名古屋市中村区本郷三丁目50番地 [ユタカハイツ101] | 052-774-5351 |

ウ 名古屋リサイクル協同組合

[所在地] 〒450-0002 名古屋市中村区名駅四丁目4番12号 中経ビル6階

[電話] 052-582-3990

エ 財団法人古紙再生促進センター中部地区委員会事務局

[所在地] 〒450-0002 名古屋市中村区名駅4丁目2番25号 名古屋ビル東館6階

[電話] 052-582-1836

(3) 市町村及び一部事務組合等担当窓口 (市町村) 1 / 3

| 市町村担当窓口 | 郵便番号 | 所在地 | 電話番号 | ファックス番号 |
|----------------------------------|----------|------------------|------------------------|--------------|
| 名古屋市環境局総務課 (総括) | | | 052-972-2665 | 052-972-4130 |
| 〃 作業課 (廃棄物処理・し尿) | | | 052-972-2399 | 052-972-4133 |
| 〃 資源化推進室 (リサイクル) | | | 052-972-2390 | 052-972-4133 |
| 〃 工場課 (ごみ処理施設) | 460-8508 | 名古屋市中区三の丸3丁目1番1号 | 052-972-2384 | 052-972-4131 |
| 〃 廃棄物指導課 (ごみ処理施設) ※事業者設置 | | | 052-972-2391 | 052-972-4132 |
| 〃 施設課 (埋立処分地) | | | 052-972-2372 | 052-972-4131 |
| 〃 減量推進室 (廃棄物の減量) | | | 052-972-2398 | 052-972-4133 |
| 豊橋市環境部環境政策課 (廃棄物処理・リサイクル) | 440-8501 | 豊橋市今橋町1 | 0532-51-2399 | 0532-56-5126 |
| 〃 施設課 (ごみ・し尿処理施設) | 441-3125 | 豊橋市豊栄町字西530 | 0532-46-5304 | 0532-46-7942 |
| 〃 埋立処理課 (埋立処分地) | 441-3203 | 豊橋市高塚町字東大縄手371 | 0532-25-0145 | 0532-25-9915 |
| 〃 業務課 (ごみ収集) | 440-0833 | 豊橋市飯村町字高山11-19 | 0532-61-4136 | 0532-66-5374 |
| 〃 上下水道局下水道施設課 (コミュニティ・プラント) | 441-8077 | 豊橋市神野新田町字中島75-2 | 0532-46-2854 | 0532-51-2783 |
| 岡崎市環境部ごみ対策課 (廃棄物処理・リサイクル) | 444-8601 | 岡崎市十王町二丁目9 | 0564-23-6530 | 0564-23-6536 |
| 〃 八帖クリーンセンター (ごみ・し尿処理施設) | 444-0922 | 岡崎市八帖南町字立島2-1 | 0564-22-5436 | 0564-25-8146 |
| 〃 中央クリーンセンター (ごみ処理施設) | 444-0002 | 岡崎市高隆寺町字阿世保5 | 0564-22-1153 | 0564-25-8153 |
| 〃 北部一般廃棄物最終処分場 (埋立処分地) | 444-2112 | 岡崎市東阿知和町字大入1-36 | 0564-27-7101 | 0564-27-7091 |
| 一宮市環境部清掃対策課 (廃棄物処理、リサイクル) | 491-0201 | 一宮市奥町字六丁山52 | 0586-45-7004 | 0586-45-0923 |
| 〃 施設管理課 (ごみ施設、埋立処分地) | 〃 | 〃 | 0586-45-7004 | 0586-45-0923 |
| 〃 浄化課 (し尿処理施設) | 〃 | 一宮市奥町字六丁山8 | 0586-45-4423 | 0586-45-4933 |
| 〃 尾西清掃事業所 (ごみ、リサイクル) | 494-0004 | 一宮市北今字堀田10 | 0586-62-3001 | 0586-61-2090 |
| 瀬戸市市民生活部環境課 | 489-8701 | 瀬戸市追分町64-1 | 0561-88-2674 | 0561-88-2664 |
| 〃 クリーンセンター (ごみ・し尿処理施設) | 489-0851 | 瀬戸市西山路町1 | 0561-82-5454 | 0561-85-2652 |
| 半田市市民経済部環境センター | 475-0803 | 半田市乙川末広町50 | 0569-23-3567 | 0569-21-6405 |
| 春日井市環境部ごみ減量推進課 (廃棄物処理、リサイクル) | 486-8686 | 春日井市鳥居松町5丁目44 | 0568-85-6223 | 0568-84-8731 |
| 〃 クリーンセンター (ごみ処理施設、埋立処分地) | 480-0304 | 春日井市神屋町1-2 | 0568-88-0247 | 0568-88-6260 |
| 〃 衛生プラント (し尿処理施設) | 486-0953 | 春日井市御幸町1-1-2 | 0568-31-6008 | 0568-33-5756 |
| 〃 清掃事業所 (収集運搬、作業計画) | 486-0804 | 春日井市鷹来町4957-2 | 0568-84-3211 | 0568-83-5402 |
| 豊川市生活活性部環境対策課 | 442-8601 | 豊川市諏訪1丁目1 | 0533-89-2166 | 0533-89-2197 |
| 津島市市民経済部生活環境課清掃事務所 (ごみ、リサイクル) | 496-0034 | 津島市元寺町2-51 | 0567-26-4228 | 0567-26-9575 |
| 〃 生活環境課 (し尿、コミュニティ・プラント) | 496-8686 | 津島市立込町2-21 | 0567-24-1111 | 0567-24-1791 |
| 碧南市経済環境部環境課ごみ減量係 | 447-8601 | 碧南市松本町28 | 0566-41-3311 (内391) | 0566-41-5412 |
| 刈谷市経済環境部環境課 (リサイクル) | 448-8501 | 刈谷市東陽町1-1 | 0566-62-1017 | 0566-27-9652 |
| 〃 清掃事業室 (ごみ、埋立処分地、し尿) | 448-0838 | 刈谷市逢妻町2-25 | 0566-21-1705 | 0566-26-0507 |
| 豊田市環境部ごみ減量推進課 (廃棄物処理・リサイクル) | 470-1202 | 豊田市渡刈町大明神39-3 | 0565-71-3001 | 0565-71-3000 |
| 〃 清掃施設課 (ごみ処理施設) | 〃 | 〃 | 0565-28-2000 | 0565-28-2212 |
| 〃 清掃業務課 (ごみ最終処分場、し尿処理施設) | 〃 | 〃 | 0565-71-3003 | 0565-71-3000 |
| 〃 上下水道局下水道維持課 (コミュニティ・プラント) | 471-8501 | 豊田市西町3-60 | 0565-34-6964 | 0565-32-3171 |
| 安城市経済環境部環境保全課 (廃棄物処理) | 444-1155 | 安城市堀内町西新田2 | 0566-76-3053 | 0566-77-1318 |
| 〃 (ごみ・し尿処理施設) | 444-1221 | 安城市和泉町大下38 | 0566-92-0178 | 0566-92-0405 |
| 安城市経済環境部ごみ減量推進室 (減量化、リサイクル) | 444-1155 | 安城市堀内町西新田2 | 0566-76-3053 | 0566-77-1318 |

(3) 市町村及び一部事務組合等担当窓口 (市町村) 2 / 3

| 市町村担当窓口 | 郵便番号 | 所在地 | 電話番号 | ファックス番号 |
|-----------------------------------|----------|-------------------|-----------------------------|--------------|
| 西尾市市民部環境課 (廃棄物処理、リサイクル、し尿) | 445-8501 | 西尾市寄住町下田22 | 0563-56-2111 (内2102) | 0563-56-9195 |
| 〃 環境事業所 (埋立処分地) | 445-0013 | 西尾市貝吹町大牛切32 | 0563-55-5858 | 0563-52-5141 |
| 蒲郡市産業環境部清掃課 (ごみ) | 443-0105 | 蒲郡市西浦町口田土1 | 0533-57-4100 | 0533-57-3924 |
| 〃 環境課 (し尿) | 443-8601 | 蒲郡市旭町17-1 | 0533-66-1121 | 0533-66-1188 |
| 犬山市生活環境部ごみ減量推進課 | 484-8501 | 犬山市大字犬山字東畑36 | 0568-61-1800 | 0568-65-0091 |
| 常滑市環境経済部生活環境課 | 479-8610 | 常滑市新開町4-1 | 0569-35-5111 | 0569-35-3939 |
| 江南市生活産業部環境課 (ごみ、リサイクル) | 483-8701 | 江南市赤童子町大堀90 | 0587-54-1111 | 0587-56-5516 |
| 〃 環境事業センター (埋立処分地、し尿処理) | 483-8022 | 江南市和田町旭181 | 〃 | 0587-56-5033 |
| 小牧市環境交通部廃棄物対策課 (廃棄物処理、減量化、し尿) | 485-8650 | 小牧市堀の内1-1 | 0568-76-1187 | 0568-75-8283 |
| 〃 リサイクルプラザ (廃棄物収集、リサイクル) | 485-0802 | 小牧市大字大草5786-83 | 0568-78-3631 | 0568-78-6717 |
| 稲沢市経済環境部ごみ対策課 (廃棄物処理、リサイクル) | 492-8391 | 稲沢市中野川端町74 | 0587-36-0135 | 0587-36-3709 |
| 〃 環境施設課 (ごみ処理施設、埋立処分地) | 〃 | 〃 | 〃 | 〃 |
| 〃 環境施設課 (し尿処理施設) | 490-1301 | 稲沢市平和町須ヶ谷本田101 | 0567-46-2825 | 0567-46-2825 |
| 〃 上下水道部下水道課 (コミュニティ・プラント) | 492-8271 | 稲沢市石橋6-82 | 0587-21-4199 | 0587-21-2017 |
| 新城市生活環境部生活衛生課 (ごみ) | 441-1322 | 新城市日吉字樋田56 | 0536-22-0521 | 0536-22-0554 |
| 〃 生活衛生課 (し尿) | 441-1331 | 新城市庭野字向河原1-1 | 0536-23-1141 | 0536-23-1142 |
| 東海市環境経済部リサイクル推進課 (廃棄物処理、リサイクル) | 476-0003 | 東海市荒尾町奥山10-48 | 052-601-2053 | 052-689-1166 |
| 〃 清掃センター管理課 (施設全般、し尿) | 〃 | 〃 | 〃 | 〃 |
| 大府市市民協働部環境課 | 474-8701 | 大府市中央町五丁目70 | 0562-45-6223 | 0562-47-9996 |
| 知多市生活環境部清掃業務課清掃センター (ごみ) | 478-0046 | 知多市北浜町11-4 | 0562-32-5300 | 0562-32-6235 |
| 〃 清掃業務課リサイクルプラザ (リサイクル) | 478-0045 | 知多市南浜町22 | 0562-55-0300 | 0562-55-0771 |
| 〃 環境政策課 (し尿) | 478-8601 | 知多市緑町1 | 0562-33-3151 | 0562-32-1010 |
| 知立市市民部環境課 | 472-8666 | 知立市広見3丁目1 | 0566-83-1111 (内217, 218) | 0566-83-1141 |
| 尾張旭市市民生活部環境課 | 488-8666 | 尾張旭市東大道町原田2600-1 | 0561-53-2111 | 0561-52-0831 |
| 高浜市市民総合窓口センター市民生活グループ | 444-1398 | 高浜市青木町四丁目1-2 | 0566-52-1111 | 0566-52-1110 |
| 岩倉市市民部環境保全課 (ごみ) | 482-0034 | 岩倉市石仏町稲葉1 (清掃事務所) | 0587-66-5912 | 0587-66-5942 |
| 〃 (し尿) | 482-8686 | 岩倉市栄町一丁目66 (市役所) | 0587-38-5808 | 0587-66-6100 |
| 豊明市市民部環境課 | 470-1195 | 豊明市新田町子持松1-1 | 0562-92-1113 | 0562-92-1141 |
| 日進市市民環境部環境課 | 470-0192 | 日進市蟹甲町池下268 | 0561-73-2883 | 0561-72-4603 |
| 田原市市民環境部清掃管理課 | 441-3421 | 田原市田原町南番場30-1 | 0531-22-1111 23-3538(直) | 0531-23-0180 |
| 〃 水道部下水道課清掃事務所 (し尿処理施設) | 441-3501 | 田原市高松町尾村崎549 | 0531-45-3000 | 0531-45-3537 |
| 〃 水道部下水道課 (コミュニティ・プラント) | 441-3421 | 田原市田原町南番場30-1 | 0531-23-3525 | 0531-22-3184 |
| 愛西市市民生活部環境課 (ごみ) | 496-8601 | 愛西市諏訪町池埋500-1 | 0567-25-1111 | 0567-25-1112 |
| 〃 上下水道部下水道課 (し尿、コミュニティ・プラント) | 496-8639 | 愛西市江西町大縄場151-1 | 0567-37-0231 | 0567-37-2095 |
| 清須市市民環境部生活環境課 | 452-8569 | 清須市須ヶ口1238 | 052-400-2911 | 052-400-2963 |
| 北名古屋市防災環境部環境課 | 481-8531 | 北名古屋西市之保清水田15 | 0568-22-1111 | 0568-25-5533 |
| 弥富市民生部環境課 (ごみ、し尿) | 498-8501 | 弥富市前ヶ須町南本田335 | 0567-65-1111 | 0567-67-4011 |
| 〃 開発部下水道課 (コミュニティ・プラント) | 〃 | 〃 | 〃 | 〃 |

(3) 市町村及び一部事務組合等担当窓口 (市町村) 3 / 3

| 市町村担当窓口 | 郵便番号 | 所在地 | 電話番号 | ファックス番号 |
|-----------------------------|----------|---------------------|----------------------------|--------------|
| 東郷町生活部環境課 | 470-0198 | 愛知県東郷町大字春木字羽根穴1 | 0561-38-3111 | 0561-38-0066 |
| 長久手町生活環境部環境課 | 480-1196 | 愛知県長久手町大字岩作字城の内60-1 | 0561-63-1111 | 0561-63-2100 |
| 豊山町経済建設部建設課 | 480-0292 | 西春日井郡豊山町大字豊場字新栄260 | 0568-28-0916 | 0568-28-2870 |
| 春日町福祉部住民課 | 452-8565 | 西春日井郡春日町大字落合字振形129 | 052-400-3862 | 052-408-5125 |
| 大口町地域協働部環境課 | 480-0144 | 丹羽郡大口町下小口七丁目155 | 0587-95-1111 | 0587-95-1030 |
| 扶桑町産業建設部産業環境課 | 480-0102 | 丹羽郡扶桑町大字高雄字天道330 | 0587-93-1111 | 0587-93-2034 |
| 七宝町民生部住民課 | 497-8522 | 海部郡七宝町大字桂字城之堀1 | 052-441-7111 | 052-449-1154 |
| 美和町福祉部住民環境課 | 490-1292 | 海部郡美和町大字木田字戌亥18-1 | 052-444-1714 | 052-441-1074 |
| 甚目寺町住民生活部環境課 | 490-1198 | 海部郡甚目寺町大字甚目寺字二伴田76 | 052-444-3166 | 052-443-3555 |
| 大治町福祉部衛生課 | 490-1192 | 海部郡大治町大字馬島字大門西1-1 | 052-444-2711 | 052-443-4468 |
| 蟹江町民生部環境課 | 497-8601 | 海部郡蟹江町学戸三丁目1 | 0567-95-1111 | 0567-95-9188 |
| 〃 産業建設部下水道課 (コミュニティ・プラント) | 〃 | 〃 | 〃 | 〃 |
| 飛島村民生部保健福祉課 | 490-1434 | 海部郡飛島村大字松之郷三丁目46-1 | 0567-52-1001 | 0567-52-1009 |
| 阿久比町民生部環境衛生課 | 470-2292 | 知多郡阿久比町大字卯坂字殿越50 | 0569-48-1111 | 0569-48-7333 |
| 東浦町環境経済部環境課 | 470-2192 | 知多郡東浦町大字緒川字政所20 | 0562-83-3111 | 0562-84-6421 |
| 南知多町厚生部環境課 | 470-3495 | 知多郡南知多町大字豊浜字貝ヶ坪18 | 0569-65-0711 | 0569-65-0694 |
| 美浜町経済環境部環境保全課 | 470-2492 | 知多郡美浜町大字河和字北田面106 | 0569-82-1111 | 0569-82-5423 |
| 武豊町厚生部環境課 | 470-2392 | 知多郡武豊町字長尾山2 | 0569-72-1111 | 0569-72-1326 |
| 一色町健康福祉部住民課環境推進室 | 444-0492 | 幡豆郡一色町大字一色字伊那跨61 | 0563-72-9614 | 0563-72-3502 |
| 吉良町健康福祉部住民課 | 444-0596 | 幡豆郡吉良町大字荻原字川畑20 | 0563-32-1117 | 0563-32-3209 |
| 幡豆町住民課 | 444-0798 | 幡豆郡幡豆町大字西幡豆字仲田14-2 | 0563-63-0112 | 0563-63-0138 |
| 幸田町環境経済部環境課 | 444-0192 | 額田郡幸田町大字菱池字元林1-1 | 0564-62-1111 (内273・274) | 0564-63-5169 |
| 三好町町民生活部環境課 (廃棄物処理、リサイクル) | 470-0295 | 西加茂郡三好町大字三好字小坂50 | 0561-32-8018 | 0561-32-2585 |
| 〃 経済建設部道路下水道課 (コミュニティ・プラント) | 〃 | 〃 | 0561-32-8022 | 0561-34-4429 |
| 設楽町生活課 | 441-2301 | 北設楽郡設楽町田口字居立2 | 0536-62-0511 | 0536-62-1675 |
| 東栄町住民課 | 449-0292 | 北設楽郡東栄町大字本郷字上前畑25 | 0536-76-0503 | 0536-76-1725 |
| 豊根村民民課 | 449-0403 | 北設楽郡豊根村下黒川字蕨平2 | 0536-85-1311 | 0536-85-5005 |
| 小坂井町住民環境課 | 441-0192 | 宝飯郡小坂井町大字小坂井字大堀10 | 0533-78-2114 | 0533-78-3411 |

(3) 市町村及び一部事務組合等担当窓口（一部事務組合・広域連合）

| 組 合 の 名 称 | 構 成 市 町 村 | 事 務 所 の 所 在 地 |
|--------------|---------------------------------|---|
| 愛北広域事務組合 | 犬山市、江南市、岩倉市、大口町、扶桑町 | 岩倉市野寄町向山760 |
| 中部知多衛生組合 | 半田市、常滑市、武豊町 | 知多郡武豊町字壺町田90-10 |
| 東部知多衛生組合 | 大府市、豊明市、阿久比町、東浦町 | 知多郡東浦町大字森岡字葭野41 |
| 衣浦衛生組合 | 碧南市、高浜市 | 碧南市広見町1丁目1-1 |
| 常滑武豊衛生組合 | 常滑市、武豊町 | 知多郡武豊町字壺町田27 |
| 蒲郡市幸田町衛生組合 | 蒲郡市、幸田町 | 蒲郡市旭町17-1 蒲郡市役所内（事務局） 額田郡幸田町大字深溝字黒田8 処理場（し尿） |
| 豊川宝飯衛生組合 | 豊川市、小坂井町 | 豊川市一宮町豊1 |
| 逢妻衛生処理組合 | 豊田市、知立市 | 豊田市前林町前越1 |
| 西知多厚生組合 | 東海市、知多市 | 知多市三反田3丁目1-2 |
| 尾張東部衛生組合 | 瀬戸市、尾張旭市、長久手町 | 尾張旭市晴丘町東33-1 |
| 海部地区環境事務組合 | 津島市、愛西市、弥富市、七宝町、美和町、大治町、蟹江町、飛島村 | 津島市新開町2-212 新開センター（事務局、し尿） 弥富市鍋田町八穂399-3 八穂クリーンセンター（ごみ） 弥富市上野町2-15 上野センター（し尿） |
| 小牧岩倉衛生組合 | 小牧市、岩倉市 | 小牧市大字野口2881-9 |
| 知多南部衛生組合 | 南知多町、美浜町 | 知多郡南知多町大字内海字榎木77-1 |
| 尾張旭市長久手町衛生組合 | 尾張旭市、長久手町 | 愛知郡長久手町上川原1-1 香流苑（事務局） 尾張旭市下井町剣内2344-3 昭和苑 |
| 刈谷知立環境組合 | 刈谷市、知立市 | 刈谷市半城土町東田46 |
| 江南丹羽環境管理組合 | 江南市、大口町、扶桑町 | 丹羽郡大口町河北1丁目131 |
| 北設広域事務組合 | 設楽町、東栄町、豊根村、長野県根羽村 | 北設楽郡設楽町津具字下川原5-1（事務局） 北設楽郡東栄町大字振草字小林中田16（ごみ） 北設楽郡設楽町松戸字ワカドチ10-3（し尿） |
| 北名古屋衛生組合 | 北名古屋市、豊山町 | 北名古屋市二子四反地1014番地1（事務局、ごみ） 北名古屋市九之坪五反地80番地（し尿） |
| 尾三衛生組合 | 日進市、東郷町、三好町 | 愛知郡東郷町大字諸輪字百々51-23 |
| 日東衛生組合 | 日進市、東郷町 | 日進市梅森町向江1630 |
| 五条広域事務組合 | 清須市、春日町、甚目寺町 | 清須市阿原向北55番地 クリーンパーク新川内 |
| 西尾幡豆広域連合 | 西尾市、一色町、吉良町、幡豆町 | 幡豆郡吉良町大字岡山字大岩山65（事務局、ごみ） 西尾市長縄町井ノ元60（し尿） |

| 郵便番号 | 電話番号 | ファックス番号 | 事業の内容 | |
|----------|--------------|--------------|-------|--|
| 482-0016 | 0587-37-0840 | 0587-37-7863 | し尿 | 中間処理 |
| 470-2301 | 0569-72-0876 | 0569-72-0850 | し尿 | 中間処理、残渣処理、施設建設の計画・施工 |
| 470-2101 | 0562-46-8855 | 0562-46-8856 | ごみ | 中間処理、最終処分、施設建設の計画・施工、残渣処分 |
| | | | し尿 | 中間処理、残渣処理、施設建設の計画・施工 |
| 447-0067 | 0566-41-3479 | 0566-41-3482 | ごみ | 中間処理、施設建設の計画・施工、資源化、残渣処分、その他 |
| | | | し尿 | 中間処理、残渣処理、施設建設の計画・施工 |
| 470-2301 | 0569-72-0530 | 0569-72-0531 | ごみ | 中間処理、最終処分、施設建設の計画・施工、資源化 |
| 443-8601 | 0533-66-1121 | 0533-66-1188 | し尿 | 中間処理 |
| 444-0124 | 0564-62-7899 | 0564-62-7899 | | |
| 441-1292 | 0533-93-4631 | 0533-93-1741 | ごみ | 収集運搬、中間処理、最終処分、施設建設の計画・施工、資源化、残渣処分 |
| | | | し尿 | 中間処理、残渣処理、施設建設の計画・施工 |
| 473-0934 | 0565-52-3318 | 0565-53-2731 | し尿 | 中間処理 |
| 478-0006 | 0562-32-1597 | 0562-33-7207 | し尿 | 中間処理、残渣処理、施設建設の計画・施工 |
| 488-0031 | 0561-54-1643 | 0561-52-3886 | ごみ | 中間処理、最終処分、業の許可、施設建設の計画・施工、資源化、残渣処分、その他 |
| 496-0071 | 0567-28-3810 | 0567-28-3809 | ごみ | 中間処理、資源化、残渣処分 |
| 498-0068 | 0567-68-6500 | 0567-68-6700 | し尿 | 中間処理、残渣処理 |
| 498-0067 | 0567-68-8641 | 0567-68-8674 | | |
| 485-0806 | 0568-79-1211 | 0568-79-1810 | ごみ | 中間処理、最終処分、施設建設の計画・施工、資源化 |
| 470-3321 | 0569-62-0402 | 0569-62-2880 | ごみ | 収集運搬、中間処理、最終処分、施設建設の計画・施工、資源化、残渣処分 |
| | | | し尿 | 中間処理、残渣処理、施設建設の計画・施工 |
| 480-1132 | 0561-62-1929 | 0561-62-1910 | し尿 | 中間処理、残渣処理 |
| 488-0053 | 0561-53-3272 | | | |
| 448-0861 | 0566-21-5389 | 0566-21-6865 | ごみ | 中間処理 |
| 480-0121 | 0587-95-3200 | 0587-95-3259 | ごみ | 中間処理、最終処分 |
| 441-2601 | 0536-83-5732 | 0536-83-5733 | ごみ | 収集運搬、中間処理、最終処分、施設建設の計画・施工 |
| 449-0213 | 0536-78-5123 | 0536-78-5081 | し尿 | 中間処理、残渣処理、施設建設の計画・施工、農地還元 |
| 441-2303 | 0536-62-0754 | 0536-62-0126 | | |
| 481-0013 | 0568-22-3581 | 0568-25-4641 | ごみ | 中間処理、最終処分 |
| 481-0041 | 0568-23-7940 | 0568-23-7943 | し尿 | 中間処理、残渣処理 |
| 470-0151 | 0561-38-2226 | 0561-38-6222 | ごみ | 中間処理、最終処分、施設建設の計画・施工、資源化 |
| 470-0132 | 052-803-5641 | 052-803-7220 | し尿 | 中間処理 |
| 452-0901 | 052-401-1181 | 052-401-1183 | し尿 | 中間処理、残渣処理、農地還元 |
| 444-0531 | 0563-34-8112 | 0563-34-8115 | ごみ | 中間処理 |
| 445-0887 | 0563-56-3756 | 0563-56-6934 | し尿 | 中間処理 |

1 廃棄物処理の状況

(1) し尿処理の現況（平成19年度実績）

ア 概況

(ア) 愛知県の行政区域人口・面積

| | |
|----|-----------------------|
| 面積 | 5,165 km ² |
| 人口 | 7,428,977 人 |

(注1) 「面積」は、国土交通省国土地理院『平成19年全国都道府県市区町村別面積調』(平成19年10月1日現在)による参考値である。

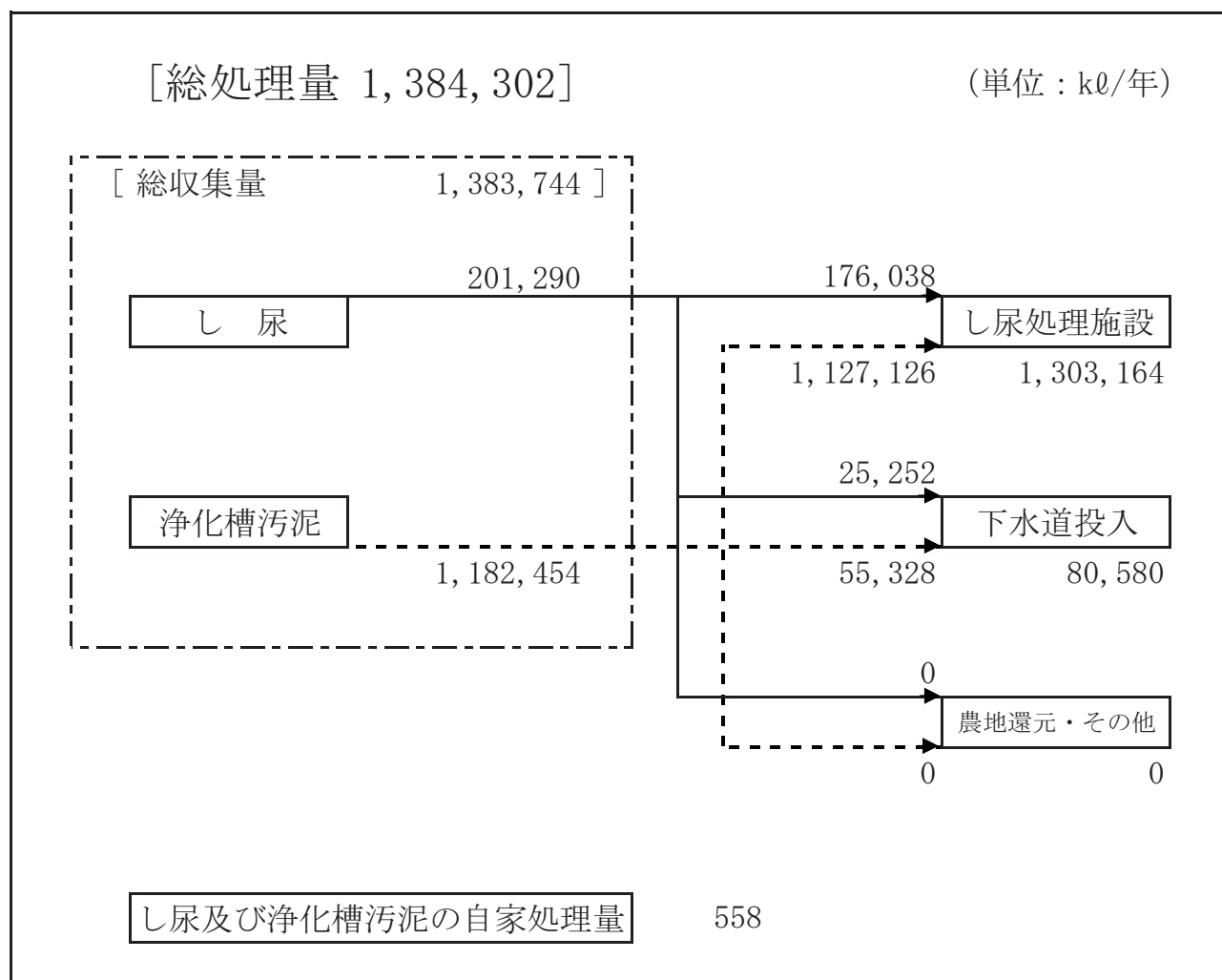
(注2) 「人口」は、住民基本台帳人口(平成19年10月1日現在)と外国人登録人口(平成19年10月1日現在)による合計値である。

(イ) し尿収集状況

| | | | |
|------------------|-------------|-----------------------|---------|
| 計画処理区域内面積 | | 5,165 km ² | 構成比 (%) |
| 計画処理区域内人口 | | 7,428,977 人 | 100.0 |
| 人口 内 訳 | 水洗化人口 | 6,945,722 人 | 93.5 |
| | 公共下水道 | 4,576,889 人 | 61.6 |
| | コミュニティ・プラント | 13,522 人 | 0.2 |
| | 浄化槽 | 883,113 人 | 11.9 |
| | 合併処理 | 883,113 人 | 11.9 |
| | 単独処理 | 1,472,198 人 | 19.8 |
| | 自家処理人口 | 747 人 | 0.0 |
| 計画収集人口(くみ取り等) | | 264,726 人 | 3.6 |
| 外国人人口 | | 217,782 人 | 2.9 |
| 総収集量 | | 1,383,744 kℓ/年 | 100.0 |
| 収 集 形 態 | 市町村・組合によるもの | 118,417 kℓ/年 | 8.6 |
| | 直営 | 23,969 kℓ/年 | 1.7 |
| | 委託 | 94,448 kℓ/年 | 6.8 |
| | 許可業者によるもの | 1,265,327 kℓ/年 | 91.4 |

(ウ) 計画収集し尿処理内訳

| 区 分 | | 処理量(kℓ/年) | 構成比 (%) |
|---------|-----------------|-----------|---------|
| 総 処 理 量 | | 1,384,302 | 100.0 |
| 処 理 | し尿処理量 | 201,290 | 14.5 |
| | し尿処理施設 | 176,038 | 12.7 |
| | 下水道投入 | 25,252 | 1.8 |
| | 農地還元・その他 | 0 | 0.0 |
| 内 訳 | 浄化槽汚泥の処理量 | 1,182,454 | 85.4 |
| | し尿処理施設 | 1,127,126 | 81.4 |
| | 下水道投入 | 55,328 | 4.0 |
| | 農地還元・その他 | 0 | 0.0 |
| | し尿及び浄化槽汚泥の自家処理量 | 558 | 0.0 |



イ し尿処理人口の内訳 1 / 2

| 市町村名 | 計画処理 区域内人口 | 非水洗化 人 口 | 水洗化 | | 水洗化 人 口 | 下水道 人 口 |
|-------|---------------|-------------|-------------|-------------|------------|------------|
| | | | 計画収集 人 口 | 自家処理 人 口 | | |
| 名古屋市 | 2,223,845 | 8,533 | 8,533 | - | 2,151,892 | 2,126,800 |
| 豊橋市 | 383,519 | 8,123 | 8,123 | - | 355,539 | 270,165 |
| 岡崎市 | 373,520 | 8,555 | 8,555 | - | 353,169 | 276,620 |
| 一宮市 | 387,521 | 33,566 | 33,566 | - | 348,561 | 115,474 |
| 瀬戸市 | 132,717 | 10,979 | 10,902 | 77 | 118,016 | 53,201 |
| 半田市 | 123,066 | 5,056 | 5,056 | - | 114,674 | 78,755 |
| 春日井市 | 304,625 | 7,391 | 7,391 | - | 290,997 | 179,991 |
| 豊川市 | 161,733 | 5,877 | 5,855 | 22 | 150,062 | 102,648 |
| 津島市 | 66,744 | 3,271 | 3,271 | - | 62,596 | 10,961 |
| 碧南市 | 77,700 | 3,472 | 3,472 | - | 70,269 | 28,150 |
| 刈谷市 | 149,000 | 4,953 | 4,953 | - | 139,109 | 110,563 |
| 豊田市 | 435,060 | 13,959 | 13,959 | - | 405,096 | 207,685 |
| 安城市 | 177,406 | 3,660 | 3,660 | - | 167,123 | 93,670 |
| 西尾市 | 107,833 | 7,532 | 7,532 | - | 94,733 | 49,003 |
| 蒲郡市 | 83,698 | 6,177 | 6,177 | - | 75,324 | 41,954 |
| 犬山市 | 77,457 | 2,305 | 2,305 | - | 73,252 | 33,911 |
| 常滑市 | 53,363 | 8,111 | 8,111 | - | 44,476 | 6,582 |
| 江南市 | 101,613 | 14,002 | 14,002 | - | 85,849 | 14,444 |
| 小牧市 | 153,082 | 7,255 | 7,255 | - | 136,681 | 97,601 |
| 稲沢市 | 138,552 | 9,844 | 9,844 | - | 125,821 | 39,100 |
| 新城市 | 53,006 | 5,848 | 5,848 | - | 46,109 | 11,829 |
| 東海市 | 106,745 | 3,642 | 3,642 | - | 101,693 | 63,627 |
| 大府市 | 83,554 | 4,822 | 4,822 | - | 76,283 | 45,233 |
| 知多市 | 86,006 | 1,254 | 1,254 | - | 82,802 | 78,440 |
| 知立市 | 69,055 | 2,790 | 2,790 | - | 61,944 | 29,219 |
| 尾張旭市 | 81,273 | 2,467 | 2,467 | - | 77,736 | 39,608 |
| 高浜市 | 43,831 | 2,443 | 2,443 | - | 38,910 | 18,449 |
| 岩倉市 | 48,712 | 2,205 | 2,205 | - | 43,691 | 20,249 |
| 豊明市 | 68,528 | 1,349 | 1,349 | - | 64,837 | 47,356 |
| 日進市 | 79,747 | 1,282 | 1,282 | - | 77,306 | 32,262 |
| 田原市 | 66,767 | 3,332 | 3,332 | - | 62,423 | 26,542 |
| 愛西市 | 67,055 | 9,340 | 9,340 | - | 57,115 | - |
| 清須市 | 57,928 | 4,039 | 4,039 | - | 52,717 | - |
| 北名古屋市 | 81,960 | 5,958 | 5,958 | - | 74,525 | 15,909 |
| 弥富市 | 44,175 | 3,862 | 3,862 | - | 38,921 | - |

(単位：人)

| コミプラ 人 口 | 浄化槽 人 口 | | | 外国人 人 口 | 水洗化率 (%) | 汚水衛生 処理率 (%) |
|-------------|------------|---------------|---------------|------------|-------------|--------------------|
| | | 合併処理 浄化槽人口 | 単独処理 浄化槽人口 | | | |
| - | 25,092 | 3,962 | 21,130 | 63,420 | 99.6 | 98.6 |
| 1,597 | 83,777 | 22,133 | 61,644 | 19,857 | 97.8 | 80.8 |
| - | 76,549 | 19,352 | 57,197 | 11,796 | 97.6 | 81.8 |
| - | 233,087 | 68,596 | 164,491 | 5,394 | 91.2 | 48.2 |
| - | 64,815 | 19,928 | 44,887 | 3,722 | 91.5 | 56.7 |
| - | 35,919 | 11,445 | 24,474 | 3,336 | 95.8 | 75.3 |
| - | 111,006 | 62,083 | 48,923 | 6,237 | 97.5 | 81.1 |
| - | 47,414 | 24,351 | 23,063 | 5,794 | 96.2 | 81.4 |
| 1,933 | 49,702 | 20,985 | 28,717 | 877 | 95.0 | 51.4 |
| - | 42,119 | 17,616 | 24,503 | 3,959 | 95.3 | 62.1 |
| - | 28,546 | 4,981 | 23,565 | 4,938 | 96.6 | 80.2 |
| 3,249 | 194,162 | 65,833 | 128,329 | 16,005 | 96.7 | 66.0 |
| - | 73,453 | 13,305 | 60,148 | 6,623 | 97.9 | 62.6 |
| - | 45,730 | 10,949 | 34,781 | 5,568 | 92.6 | 58.6 |
| - | 33,370 | 5,235 | 28,135 | 2,197 | 92.4 | 57.9 |
| - | 39,341 | 37,217 | 2,124 | 1,900 | 96.9 | 94.1 |
| - | 37,894 | 18,765 | 19,129 | 776 | 84.6 | 48.2 |
| - | 71,405 | 33,359 | 38,046 | 1,762 | 86.0 | 47.9 |
| - | 39,080 | 15,188 | 23,892 | 9,146 | 95.0 | 78.4 |
| 651 | 86,070 | 29,617 | 56,453 | 2,887 | 92.7 | 51.1 |
| - | 34,280 | 9,630 | 24,650 | 1,049 | 88.7 | 41.3 |
| - | 38,066 | 5,058 | 33,008 | 1,410 | 96.5 | 65.2 |
| - | 31,050 | 16,510 | 14,540 | 2,449 | 94.1 | 76.1 |
| - | 4,362 | 789 | 3,573 | 1,950 | 98.5 | 94.3 |
| - | 32,725 | 9,818 | 22,907 | 4,321 | 95.7 | 60.3 |
| - | 38,128 | 18,064 | 20,064 | 1,070 | 96.9 | 71.9 |
| - | 20,461 | 6,630 | 13,831 | 2,478 | 94.1 | 60.6 |
| - | 23,442 | 6,590 | 16,852 | 2,816 | 95.2 | 58.5 |
| - | 17,481 | 4,536 | 12,945 | 2,342 | 98.0 | 78.4 |
| - | 45,044 | 7,228 | 37,816 | 1,159 | 98.4 | 50.2 |
| 241 | 35,640 | 29,882 | 5,758 | 1,012 | 94.9 | 86.2 |
| 3,327 | 53,788 | 35,896 | 17,892 | 600 | 85.9 | 59.0 |
| - | 52,717 | 23,266 | 29,451 | 1,172 | 92.9 | 41.0 |
| - | 58,616 | 16,122 | 42,494 | 1,477 | 92.6 | 39.8 |
| 635 | 38,286 | 23,625 | 14,661 | 1,392 | 91.0 | 56.7 |

イ し尿処理人口の内訳 2 / 2

| 市町村名 | 計画処理 区域内人口 | 非水洗化 人 口 | 水洗化人口 | | 水洗化 人 口 | 下水道 人 口 |
|------|---------------|-------------|-------------|-------------|------------|------------|
| | | | 計画収集 人 口 | 自家処理 人 口 | | |
| 東郷町 | 40,929 | 661 | 661 | - | 39,181 | 17,331 |
| 長久手町 | 46,500 | 543 | 543 | - | 45,062 | 31,968 |
| 豊山町 | 14,111 | 1,089 | 1,089 | - | 12,611 | - |
| 春日町 | 7,977 | 489 | 489 | - | 7,269 | - |
| 大口町 | 22,131 | 1,375 | 1,218 | 157 | 20,302 | 6,702 |
| 扶桑町 | 33,856 | 2,531 | 2,531 | - | 30,943 | 1,282 |
| 七宝町 | 23,219 | 1,554 | 1,554 | - | 21,352 | - |
| 美和町 | 24,390 | 1,620 | 1,620 | - | 22,324 | - |
| 甚目寺町 | 40,118 | 4,832 | 4,832 | - | 34,044 | - |
| 大治町 | 30,007 | 727 | 727 | - | 28,786 | - |
| 蟹江町 | 37,829 | 1,361 | 1,361 | - | 35,300 | - |
| 飛島村 | 4,684 | 40 | 40 | - | 4,467 | - |
| 阿久比町 | 25,006 | 2,363 | 2,363 | - | 22,487 | 13,254 |
| 東浦町 | 49,255 | 2,115 | 2,115 | - | 45,814 | 27,037 |
| 南知多町 | 21,799 | 520 | 310 | 210 | 21,065 | - |
| 美浜町 | 24,653 | 3,852 | 3,740 | 112 | 20,542 | - |
| 武豊町 | 42,963 | 2,884 | 2,884 | - | 39,242 | 22,049 |
| 一色町 | 24,655 | 1,832 | 1,832 | - | 22,433 | 4,561 |
| 吉良町 | 22,791 | 975 | 975 | - | 21,576 | 5,632 |
| 幡豆町 | 12,968 | 1,146 | 1,146 | - | 11,753 | 9,876 |
| 幸田町 | 36,635 | 1,879 | 1,879 | - | 33,806 | 18,645 |
| 三好町 | 56,372 | 449 | 449 | - | 54,046 | 35,610 |
| 設楽町 | 6,451 | 1,205 | 1,205 | - | 5,203 | - |
| 東栄町 | 4,355 | 565 | 408 | 157 | 3,763 | 2,067 |
| 豊根村 | 1,501 | 501 | 501 | - | 996 | - |
| 小坂井町 | 23,426 | 1,111 | 1,099 | 12 | 21,104 | 14,874 |
| 市 計 | 6,750,396 | 227,254 | 227,155 | 99 | 6,320,251 | 4,366,001 |
| 町村計 | 678,581 | 38,219 | 37,571 | 648 | 625,471 | 210,888 |
| 県合計 | 7,428,977 | 265,473 | 264,726 | 747 | 6,945,722 | 4,576,889 |

(注1) 計画処理区域内人口＝非水洗化人口＋水洗化人口＋外国人人口

(注2) 水洗化率(%)＝水洗化人口÷(非水洗化人口＋水洗化人口)×100

(注3) 汚水衛生処理率(%)＝(下水道人口＋コミプラ人口＋合併処理浄化槽人口)÷(非水洗化人口)

(単位：人)

| コミプラ 人 口 | 浄化槽 人 口 | | | 外国人 人 口 | 水洗化率 (%) | 汚水衛生 処理率 (%) |
|-------------|------------|---------------|---------------|------------|-------------|--------------------|
| | | 合併処理 浄化槽人口 | 単独処理 浄化槽人口 | | | |
| - | 21,850 | 9,070 | 12,780 | 1,087 | 98.3 | 66.3 |
| - | 13,094 | 5,628 | 7,466 | 895 | 98.8 | 82.4 |
| - | 12,611 | 7,095 | 5,516 | 411 | 92.1 | 51.8 |
| - | 7,269 | 2,344 | 4,925 | 219 | 93.7 | 30.2 |
| - | 13,600 | 4,241 | 9,359 | 454 | 93.7 | 50.5 |
| - | 29,661 | 6,737 | 22,924 | 382 | 92.4 | 24.0 |
| - | 21,352 | 13,017 | 8,335 | 313 | 93.2 | 56.8 |
| - | 22,324 | 4,951 | 17,373 | 446 | 93.2 | 20.7 |
| - | 34,044 | 13,025 | 21,019 | 1,242 | 87.6 | 33.5 |
| - | 28,786 | 10,630 | 18,156 | 494 | 97.5 | 36.0 |
| 400 | 34,900 | 21,529 | 13,371 | 1,168 | 96.3 | 59.8 |
| - | 4,467 | 4,186 | 281 | 177 | 99.1 | 92.9 |
| - | 9,233 | 2,622 | 6,611 | 156 | 90.5 | 63.9 |
| - | 18,777 | 5,994 | 12,783 | 1,326 | 95.6 | 68.9 |
| - | 21,065 | 2,822 | 18,243 | 214 | 97.6 | 13.1 |
| - | 20,542 | 7,902 | 12,640 | 259 | 84.2 | 32.4 |
| - | 17,193 | 4,724 | 12,469 | 837 | 93.2 | 63.6 |
| - | 17,872 | 3,557 | 14,315 | 390 | 92.5 | 33.5 |
| - | 15,944 | 1,701 | 14,243 | 240 | 95.7 | 32.5 |
| - | 1,877 | 639 | 1,238 | 69 | 91.1 | 81.5 |
| - | 15,161 | 12,144 | 3,017 | 950 | 94.7 | 86.3 |
| 1,489 | 16,947 | 11,442 | 5,505 | 1,877 | 99.2 | 89.1 |
| - | 5,203 | 3,397 | 1,806 | 43 | 81.2 | 53.0 |
| - | 1,696 | 1,028 | 668 | 27 | 86.9 | 71.5 |
| - | 996 | 711 | 285 | 4 | 66.5 | 47.5 |
| - | 6,230 | 3,433 | 2,797 | 1,211 | 95.0 | 82.4 |
| 11,633 | 1,942,617 | 718,544 | 1,224,073 | 202,891 | 96.5 | 77.8 |
| 1,889 | 412,694 | 164,569 | 248,125 | 14,891 | 94.2 | 56.9 |
| 13,522 | 2,355,311 | 883,113 | 1,472,198 | 217,782 | 96.3 | 75.9 |

$$\text{水洗化率} = \frac{\text{水洗化人口}}{\text{浄化槽人口}} \times 100$$

ウ し尿収集の状況 1 / 2

(単位: kℓ/年)

| 市町村名 | し 尿 | | | | 浄化槽汚泥 | | | | 計 | | | |
|-------|--------|--------|--------|--------|---------|-----|-----|---------|---------|--------|--------|---------|
| | 合 計 | 直 営 | 委 託 | 許 可 | 合 計 | 直 営 | 委 託 | 許 可 | 合 計 | 直 営 | 委 託 | 許 可 |
| 名古屋市 | 18,282 | 18,282 | - | - | 29,176 | - | - | 29,176 | 47,458 | 18,282 | - | 29,176 |
| 豊橋市 | 3,974 | 100 | - | 3,874 | 46,873 | - | - | 46,873 | 50,847 | 100 | - | 50,747 |
| 岡崎市 | 5,886 | 990 | - | 4,896 | 79,183 | - | - | 79,183 | 85,069 | 990 | - | 84,079 |
| 一宮市 | 20,742 | - | - | 20,742 | 65,620 | - | - | 65,620 | 86,362 | - | - | 86,362 |
| 瀬戸市 | 7,243 | - | 7,243 | - | 28,544 | - | - | 28,544 | 35,787 | - | 7,243 | 28,544 |
| 半田市 | 3,675 | - | 3,675 | - | 25,870 | - | - | 25,870 | 29,545 | - | 3,675 | 25,870 |
| 春日井市 | 11,227 | 945 | 10,282 | - | 38,999 | - | - | 38,999 | 50,226 | 945 | 10,282 | 38,999 |
| 豊川市 | 2,609 | - | - | 2,609 | 24,601 | - | - | 24,601 | 27,210 | - | - | 27,210 |
| 津島市 | 2,918 | - | - | 2,918 | 17,993 | - | - | 17,993 | 20,911 | - | - | 20,911 |
| 碧南市 | 4,471 | - | - | 4,471 | 19,455 | - | - | 19,455 | 23,926 | - | - | 23,926 |
| 刈谷市 | 2,421 | - | 2,421 | - | 32,784 | - | - | 32,784 | 35,205 | - | 2,421 | 32,784 |
| 豊田市 | 19,599 | 770 | 18,829 | - | 105,123 | - | - | 105,123 | 124,722 | 770 | 18,829 | 105,123 |
| 安城市 | 3,500 | - | - | 3,500 | 39,290 | - | - | 39,290 | 42,790 | - | - | 42,790 |
| 西尾市 | 3,587 | - | 3,587 | - | 35,198 | - | - | 35,198 | 38,785 | - | 3,587 | 35,198 |
| 蒲郡市 | 3,660 | - | - | 3,660 | 13,156 | - | - | 13,156 | 16,816 | - | - | 16,816 |
| 犬山市 | 2,544 | - | 2,544 | - | 13,142 | - | - | 13,142 | 15,686 | - | 2,544 | 13,142 |
| 常滑市 | 3,951 | - | 3,951 | - | 22,875 | - | - | 22,875 | 26,826 | - | 3,951 | 22,875 |
| 江南市 | 7,326 | - | - | 7,326 | 32,477 | - | - | 32,477 | 39,803 | - | - | 39,803 |
| 小牧市 | 5,532 | - | - | 5,532 | 15,028 | - | - | 15,028 | 20,560 | - | - | 20,560 |
| 稲沢市 | 6,255 | - | - | 6,255 | 36,755 | - | - | 36,755 | 43,010 | - | - | 43,010 |
| 新城市 | 3,166 | 1,469 | 1,452 | 245 | 11,849 | - | - | 11,849 | 15,015 | 1,469 | 1,452 | 12,094 |
| 東海市 | 4,263 | - | 4,263 | - | 26,137 | - | - | 26,137 | 30,400 | - | 4,263 | 26,137 |
| 大府市 | 3,796 | - | 3,796 | - | 18,895 | - | - | 18,895 | 22,691 | - | 3,796 | 18,895 |
| 知多市 | 1,162 | - | 1,162 | - | 3,806 | - | - | 3,806 | 4,968 | - | 1,162 | 3,806 |
| 知立市 | 1,806 | - | 1,806 | - | 19,988 | - | - | 19,988 | 21,794 | - | 1,806 | 19,988 |
| 尾張旭市 | 1,261 | - | 1,261 | - | 19,025 | - | - | 19,025 | 20,286 | - | 1,261 | 19,025 |
| 高浜市 | 1,248 | - | - | 1,248 | 11,996 | - | - | 11,996 | 13,244 | - | - | 13,244 |
| 岩倉市 | 1,217 | - | 1,217 | - | 9,452 | - | - | 9,452 | 10,669 | - | 1,217 | 9,452 |
| 豊明市 | 807 | - | 807 | - | 7,751 | - | - | 7,751 | 8,558 | - | 807 | 7,751 |
| 日進市 | 819 | - | 819 | - | 15,862 | - | - | 15,862 | 16,681 | - | 819 | 15,862 |
| 田原市 | 1,413 | 1,413 | - | - | 11,975 | - | - | 11,975 | 13,388 | 1,413 | - | 11,975 |
| 愛西市 | 3,712 | - | - | 3,712 | 18,530 | - | - | 18,530 | 22,242 | - | - | 22,242 |
| 清須市 | 2,649 | - | 2,649 | - | 22,170 | - | - | 22,170 | 24,819 | - | 2,649 | 22,170 |
| 北名古屋市 | 3,617 | - | 3,617 | - | 26,384 | - | - | 26,384 | 30,001 | - | 3,617 | 26,384 |
| 弥富市 | 2,198 | - | - | 2,198 | 24,790 | - | - | 24,790 | 26,988 | - | - | 26,988 |

ウ し尿収集の状況 2 / 2

(単位: kℓ/年)

| 市町村名 | し 尿 | | | | 浄化槽汚泥 | | | | 計 | | | |
|------|---------|--------|--------|--------|-----------|-----|-------|-----------|-----------|--------|--------|-----------|
| | 合 計 | 直 営 | 委 託 | 許 可 | 合 計 | 直 営 | 委 託 | 許 可 | 合 計 | 直 営 | 委 託 | 許 可 |
| 東郷町 | 727 | - | 727 | - | 11,877 | - | - | 11,877 | 12,604 | - | 727 | 11,877 |
| 長久手町 | 573 | - | 573 | - | 7,134 | - | - | 7,134 | 7,707 | - | 573 | 7,134 |
| 豊山町 | 770 | - | 770 | - | 5,151 | - | 4,685 | 466 | 5,921 | - | 5,455 | 466 |
| 春日町 | 366 | - | 366 | - | 3,885 | - | - | 3,885 | 4,251 | - | 366 | 3,885 |
| 大口町 | 1,445 | - | - | 1,445 | 6,741 | - | - | 6,741 | 8,186 | - | - | 8,186 |
| 扶桑町 | 1,889 | - | 1,889 | - | 10,263 | - | - | 10,263 | 12,152 | - | 1,889 | 10,263 |
| 七宝町 | 1,189 | - | - | 1,189 | 8,314 | - | - | 8,314 | 9,503 | - | - | 9,503 |
| 美和町 | 863 | - | - | 863 | 6,973 | - | - | 6,973 | 7,836 | - | - | 7,836 |
| 甚目寺町 | 1,786 | - | 1,786 | - | 13,825 | - | - | 13,825 | 15,611 | - | 1,786 | 13,825 |
| 大治町 | 895 | - | - | 895 | 10,225 | - | - | 10,225 | 11,120 | - | - | 11,120 |
| 蟹江町 | 1,082 | - | - | 1,082 | 19,778 | - | - | 19,778 | 20,860 | - | - | 20,860 |
| 飛島村 | 323 | - | - | 323 | 6,435 | - | - | 6,435 | 6,758 | - | - | 6,758 |
| 阿久比町 | 1,289 | - | 1,289 | - | 6,599 | - | - | 6,599 | 7,888 | - | 1,289 | 6,599 |
| 東浦町 | 2,108 | - | 2,108 | - | 11,373 | - | - | 11,373 | 13,481 | - | 2,108 | 11,373 |
| 南知多町 | 2,980 | - | 190 | 2,790 | 11,121 | - | 1,339 | 9,782 | 14,101 | - | 1,529 | 12,572 |
| 美浜町 | 1,894 | - | - | 1,894 | 11,375 | - | - | 11,375 | 13,269 | - | - | 13,269 |
| 武豊町 | 2,723 | - | 2,723 | - | 12,658 | - | - | 12,658 | 15,381 | - | 2,723 | 12,658 |
| 一色町 | 1,148 | - | - | 1,148 | 9,101 | - | - | 9,101 | 10,249 | - | - | 10,249 |
| 吉良町 | 717 | - | - | 717 | 11,697 | - | - | 11,697 | 12,414 | - | - | 12,414 |
| 幡豆町 | 450 | - | - | 450 | 3,423 | - | - | 3,423 | 3,873 | - | - | 3,873 |
| 幸田町 | 1,248 | - | - | 1,248 | 8,879 | - | - | 8,879 | 10,127 | - | - | 10,127 |
| 三好町 | 622 | - | 622 | - | 5,790 | - | - | 5,790 | 6,412 | - | 622 | 5,790 |
| 設楽町 | 655 | - | - | 655 | 3,117 | - | - | 3,117 | 3,772 | - | - | 3,772 |
| 東栄町 | 240 | - | - | 240 | 757 | - | - | 757 | 997 | - | - | 997 |
| 豊根村 | 224 | - | - | 224 | 1,111 | - | - | 1,111 | 1,335 | - | - | 1,335 |
| 小坂井町 | 548 | - | - | 548 | 4,100 | - | - | 4,100 | 4,648 | - | - | 4,648 |
| 市 計 | 172,536 | 23,969 | 75,381 | 73,186 | 970,752 | - | - | 970,752 | 1,143,288 | 23,969 | 75,381 | 1,043,938 |
| 町村計 | 28,754 | - | 13,043 | 15,711 | 211,702 | - | 6,024 | 205,678 | 240,456 | - | 19,067 | 221,389 |
| 県合計 | 201,290 | 23,969 | 88,424 | 88,897 | 1,182,454 | - | 6,024 | 1,176,430 | 1,383,744 | 23,969 | 94,448 | 1,265,327 |

エ し尿処理の状況

(ア) し尿処理の内訳 1 / 2

| 市町村名 | し 尿 | | | | 浄 化 槽 汚 泥 | | | |
|------|--------|-------------|------------|--------------|-----------|-------------|------------|--------------|
| | 計 | し 尿 処理施設 | 下水道 投 入 | 農地還元 ・その他 | 計 | し 尿 処理施設 | 下水道 投 入 | 農地還元 ・その他 |
| 名古屋市 | 18,282 | - | 18,282 | - | 29,176 | - | 29,176 | - |
| 豊橋市 | 3,974 | 3,974 | - | - | 46,873 | 46,873 | - | - |
| 岡崎市 | 5,886 | 5,886 | - | - | 79,183 | 79,183 | - | - |
| 一宮市 | 20,742 | 14,740 | 6,002 | - | 65,620 | 52,582 | 13,038 | - |
| 瀬戸市 | 7,243 | 7,243 | - | - | 28,544 | 28,544 | - | - |
| 半田市 | 3,675 | 3,675 | - | - | 25,870 | 25,870 | - | - |
| 春日井市 | 11,227 | 11,227 | - | - | 38,999 | 38,999 | - | - |
| 豊川市 | 2,609 | 2,609 | - | - | 24,601 | 24,601 | - | - |
| 津島市 | 2,918 | 2,918 | - | - | 17,993 | 17,993 | - | - |
| 碧南市 | 4,471 | 4,471 | - | - | 19,455 | 19,455 | - | - |
| 刈谷市 | 2,421 | 1,453 | 968 | - | 32,784 | 19,670 | 13,114 | - |
| 豊田市 | 19,599 | 19,599 | - | - | 105,123 | 105,123 | - | - |
| 安城市 | 3,500 | 3,500 | - | - | 39,290 | 39,290 | - | - |
| 西尾市 | 3,587 | 3,587 | - | - | 35,198 | 35,198 | - | - |
| 蒲郡市 | 3,660 | 3,660 | - | - | 13,156 | 13,156 | - | - |
| 犬山市 | 2,544 | 2,544 | - | - | 13,142 | 13,142 | - | - |
| 常滑市 | 3,951 | 3,951 | - | - | 22,875 | 22,875 | - | - |
| 江南市 | 7,326 | 7,326 | - | - | 32,477 | 32,477 | - | - |
| 小牧市 | 5,532 | 5,532 | - | - | 15,028 | 15,028 | - | - |
| 稲沢市 | 6,255 | 6,255 | - | - | 36,755 | 36,755 | - | - |
| 新城市 | 3,166 | 3,166 | - | - | 11,849 | 11,849 | - | - |
| 東海市 | 4,263 | 4,263 | - | - | 26,137 | 26,137 | - | - |
| 大府市 | 3,796 | 3,796 | - | - | 18,895 | 18,895 | - | - |
| 知多市 | 1,162 | 1,162 | - | - | 3,806 | 3,806 | - | - |
| 知立市 | 1,806 | 1,806 | - | - | 19,988 | 19,988 | - | - |
| 尾張旭市 | 1,261 | 1,261 | - | - | 19,025 | 19,025 | - | - |
| 高浜市 | 1,248 | 1,248 | - | - | 11,996 | 11,996 | - | - |
| 岩倉市 | 1,217 | 1,217 | - | - | 9,452 | 9,452 | - | - |
| 豊明市 | 807 | 807 | - | - | 7,751 | 7,751 | - | - |
| 日進市 | 819 | 819 | - | - | 15,862 | 15,862 | - | - |
| 田原市 | 1,413 | 1,413 | - | - | 11,975 | 11,975 | - | - |
| 愛西市 | 3,712 | 3,712 | - | - | 18,530 | 18,530 | - | - |
| 清須市 | 2,649 | 2,649 | - | - | 22,170 | 22,170 | - | - |
| 北名古屋 | 3,617 | 3,617 | - | - | 26,384 | 26,384 | - | - |
| 弥富市 | 2,198 | 2,198 | - | - | 24,790 | 24,790 | - | - |

(単位：kℓ/年)

| 計 | 計 | | | 計 | 自家処理量 | | 総合計 |
|---------|------------|-----------|--------------|----|-------|-----------|---------|
| | し尿 処理施設 | 下水道 投入 | 農地還元 ・その他 | | し尿 | 浄化槽 汚泥 | |
| 47,458 | - | 47,458 | - | 0 | - | - | 47,458 |
| 50,847 | 50,847 | - | - | 0 | - | - | 50,847 |
| 85,069 | 85,069 | - | - | 0 | - | - | 85,069 |
| 86,362 | 67,322 | 19,040 | - | 0 | - | - | 86,362 |
| 35,787 | 35,787 | - | - | 48 | 48 | - | 35,835 |
| 29,545 | 29,545 | - | - | 0 | - | - | 29,545 |
| 50,226 | 50,226 | - | - | 0 | - | - | 50,226 |
| 27,210 | 27,210 | - | - | 11 | 11 | - | 27,221 |
| 20,911 | 20,911 | - | - | 0 | - | - | 20,911 |
| 23,926 | 23,926 | - | - | 0 | - | - | 23,926 |
| 35,205 | 21,123 | 14,082 | - | 0 | - | - | 35,205 |
| 124,722 | 124,722 | - | - | 0 | - | - | 124,722 |
| 42,790 | 42,790 | - | - | 0 | - | - | 42,790 |
| 38,785 | 38,785 | - | - | 0 | - | - | 38,785 |
| 16,816 | 16,816 | - | - | 0 | - | - | 16,816 |
| 15,686 | 15,686 | - | - | 0 | - | - | 15,686 |
| 26,826 | 26,826 | - | - | 0 | - | - | 26,826 |
| 39,803 | 39,803 | - | - | 0 | - | - | 39,803 |
| 20,560 | 20,560 | - | - | 0 | - | - | 20,560 |
| 43,010 | 43,010 | - | - | 0 | - | - | 43,010 |
| 15,015 | 15,015 | - | - | 0 | - | - | 15,015 |
| 30,400 | 30,400 | - | - | 0 | - | - | 30,400 |
| 22,691 | 22,691 | - | - | 0 | - | - | 22,691 |
| 4,968 | 4,968 | - | - | 0 | - | - | 4,968 |
| 21,794 | 21,794 | - | - | 0 | - | - | 21,794 |
| 20,286 | 20,286 | - | - | 0 | - | - | 20,286 |
| 13,244 | 13,244 | - | - | 0 | - | - | 13,244 |
| 10,669 | 10,669 | - | - | 0 | - | - | 10,669 |
| 8,558 | 8,558 | - | - | 0 | - | - | 8,558 |
| 16,681 | 16,681 | - | - | 0 | - | - | 16,681 |
| 13,388 | 13,388 | - | - | 0 | - | - | 13,388 |
| 22,242 | 22,242 | - | - | 0 | - | - | 22,242 |
| 24,819 | 24,819 | - | - | 0 | - | - | 24,819 |
| 30,001 | 30,001 | - | - | 0 | - | - | 30,001 |
| 26,988 | 26,988 | - | - | 0 | - | - | 26,988 |

エ し尿処理の状況

(ア) し尿処理の内訳 2 / 2

| 市町村名 | し 尿 | | | | 浄 化 槽 汚 泥 | | | |
|------|---------|-------------|------------|--------------|-----------|-------------|------------|--------------|
| | 計 | し 尿 処理施設 | 下水道 投 入 | 農地還元 ・その他 | 計 | し 尿 処理施設 | 下水道 投 入 | 農地還元 ・その他 |
| 東郷町 | 727 | 727 | - | - | 11,877 | 11,877 | - | - |
| 長久手町 | 573 | 573 | - | - | 7,134 | 7,134 | - | - |
| 豊山町 | 770 | 770 | - | - | 5,151 | 5,151 | - | - |
| 春日町 | 366 | 366 | - | - | 3,885 | 3,885 | - | - |
| 大口町 | 1,445 | 1,445 | - | - | 6,741 | 6,741 | - | - |
| 扶桑町 | 1,889 | 1,889 | - | - | 10,263 | 10,263 | - | - |
| 七宝町 | 1,189 | 1,189 | - | - | 8,314 | 8,314 | - | - |
| 美和町 | 863 | 863 | - | - | 6,973 | 6,973 | - | - |
| 甚目寺町 | 1,786 | 1,786 | - | - | 13,825 | 13,825 | - | - |
| 大治町 | 895 | 895 | - | - | 10,225 | 10,225 | - | - |
| 蟹江町 | 1,082 | 1,082 | - | - | 19,778 | 19,778 | - | - |
| 飛島村 | 323 | 323 | - | - | 6,435 | 6,435 | - | - |
| 阿久比町 | 1,289 | 1,289 | - | - | 6,599 | 6,599 | - | - |
| 東浦町 | 2,108 | 2,108 | - | - | 11,373 | 11,373 | - | - |
| 南知多町 | 2,980 | 2,980 | - | - | 11,121 | 11,121 | - | - |
| 美浜町 | 1,894 | 1,894 | - | - | 11,375 | 11,375 | - | - |
| 武豊町 | 2,723 | 2,723 | - | - | 12,658 | 12,658 | - | - |
| 一色町 | 1,148 | 1,148 | - | - | 9,101 | 9,101 | - | - |
| 吉良町 | 717 | 717 | - | - | 11,697 | 11,697 | - | - |
| 幡豆町 | 450 | 450 | - | - | 3,423 | 3,423 | - | - |
| 幸田町 | 1,248 | 1,248 | - | - | 8,879 | 8,879 | - | - |
| 三好町 | 622 | 622 | - | - | 5,790 | 5,790 | - | - |
| 設楽町 | 655 | 655 | - | - | 3,117 | 3,117 | - | - |
| 東栄町 | 240 | 240 | - | - | 757 | 757 | - | - |
| 豊根村 | 224 | 224 | - | - | 1,111 | 1,111 | - | - |
| 小坂井町 | 548 | 548 | - | - | 4,100 | 4,100 | - | - |
| 市 計 | 172,536 | 147,284 | 25,252 | - | 970,752 | 915,424 | 55,328 | - |
| 町村計 | 28,754 | 28,754 | - | - | 211,702 | 211,702 | - | - |
| 県合計 | 201,290 | 176,038 | 25,252 | - | 1,182,454 | 1,127,126 | 55,328 | - |

(単位：kℓ/年)

| 計 | 計 | | | 計 | 自家処理量 | | 総合計 |
|-----------|------------|-----------|--------------|-----|-------|-----------|-----------|
| | し尿 処理施設 | 下水道 投入 | 農地還元 ・その他 | | し尿 | 浄化槽 汚泥 | |
| 12,604 | 12,604 | - | - | 0 | - | - | 12,604 |
| 7,707 | 7,707 | - | - | 0 | - | - | 7,707 |
| 5,921 | 5,921 | - | - | 0 | - | - | 5,921 |
| 4,251 | 4,251 | - | - | 0 | - | - | 4,251 |
| 8,186 | 8,186 | - | - | 237 | 237 | - | 8,423 |
| 12,152 | 12,152 | - | - | 0 | - | - | 12,152 |
| 9,503 | 9,503 | - | - | 0 | - | - | 9,503 |
| 7,836 | 7,836 | - | - | 0 | - | - | 7,836 |
| 15,611 | 15,611 | - | - | 0 | - | - | 15,611 |
| 11,120 | 11,120 | - | - | 0 | - | - | 11,120 |
| 20,860 | 20,860 | - | - | 0 | - | - | 20,860 |
| 6,758 | 6,758 | - | - | 0 | - | - | 6,758 |
| 7,888 | 7,888 | - | - | 0 | - | - | 7,888 |
| 13,481 | 13,481 | - | - | 0 | - | - | 13,481 |
| 14,101 | 14,101 | - | - | 107 | 107 | - | 14,208 |
| 13,269 | 13,269 | - | - | 57 | 57 | - | 13,326 |
| 15,381 | 15,381 | - | - | 0 | - | - | 15,381 |
| 10,249 | 10,249 | - | - | 0 | - | - | 10,249 |
| 12,414 | 12,414 | - | - | 0 | - | - | 12,414 |
| 3,873 | 3,873 | - | - | 0 | - | - | 3,873 |
| 10,127 | 10,127 | - | - | 0 | - | - | 10,127 |
| 6,412 | 6,412 | - | - | 0 | - | - | 6,412 |
| 3,772 | 3,772 | - | - | 0 | - | - | 3,772 |
| 997 | 997 | - | - | 92 | 92 | - | 1,089 |
| 1,335 | 1,335 | - | - | 0 | - | - | 1,335 |
| 4,648 | 4,648 | - | - | 6 | 6 | - | 4,654 |
| 1,143,288 | 1,062,708 | 80,580 | - | 59 | 59 | - | 1,143,347 |
| 240,456 | 240,456 | - | - | 499 | 499 | - | 240,955 |
| 1,383,744 | 1,303,164 | 80,580 | - | 558 | 558 | - | 1,384,302 |

エ し尿処理の状況

(イ) 残渣処分の内訳1/2

(単位：t/年)

| 市町村名 | し尿処理施設 | | | | コミュニティ・プラント | | | | 計 | | | | | | |
|-------|--------|--------|--------|------------|-------------|---|--------|--------|------------|-----|-----|--------|--------|------------|-----|
| | 計 | 埋 処 | 立 分 | 肥料等 に利用 | その他 | 計 | 埋 処 | 立 分 | 肥料等 に利用 | その他 | 計 | 埋 処 | 立 分 | 肥料等 に利用 | その他 |
| 名古屋市 | - | - | - | - | - | - | - | - | - | - | - | - | - | - | - |
| 豊橋市 | 4,273 | - | - | 4,273 | 471 | - | - | 471 | 4,744 | - | - | - | 4,744 | - | - |
| 岡崎市 | 94 | 94 | - | - | - | - | - | - | 94 | 94 | - | - | - | - | - |
| 一宮市 | 4,086 | - | - | 4,086 | - | - | - | - | 4,086 | - | - | - | 4,086 | - | - |
| 瀬戸市 | 897 | - | - | 897 | - | - | - | - | 897 | - | - | - | 897 | - | - |
| 半田市 | 108 | 108 | - | - | - | - | - | - | 108 | 108 | - | - | - | - | - |
| 春日井市 | 134 | 134 | - | - | - | - | - | - | 134 | 134 | - | - | - | - | - |
| 豊川市 | 110 | - | - | 110 | - | - | - | - | 110 | - | - | - | 110 | - | - |
| 津島市 | 423 | 53 | - | 370 | 542 | - | - | 542 | 965 | 53 | - | - | 912 | - | - |
| 碧南市 | 85 | 85 | - | - | - | - | - | - | 85 | 85 | - | - | - | - | - |
| 刈谷市 | 228 | 228 | - | - | - | - | - | - | 228 | 228 | - | - | - | - | - |
| 豊田市 | 35 | 35 | - | - | 1,430 | - | - | 1,430 | 1,465 | 35 | - | - | 1,430 | - | - |
| 安城市 | 1,899 | - | - | 1,899 | - | - | - | - | 1,899 | - | - | - | 1,899 | - | - |
| 西尾市 | 70 | 70 | - | - | - | - | - | - | 70 | 70 | - | - | - | - | - |
| 蒲郡市 | 42 | 42 | - | - | - | - | - | - | 42 | 42 | - | - | - | - | - |
| 犬山市 | 71 | - | - | 71 | - | - | - | - | 71 | - | - | - | 71 | - | - |
| 常滑市 | 98 | 98 | - | - | - | - | - | - | 98 | 98 | - | - | - | - | - |
| 江南市 | 179 | - | - | 179 | - | - | - | - | 179 | - | - | - | 179 | - | - |
| 小牧市 | 337 | - | - | 337 | - | - | - | - | 337 | - | - | - | 337 | - | - |
| 稲沢市 | 2,245 | - | - | 2,245 | 0.3 | - | - | 0.3 | 2,245 | - | - | - | 2,245 | - | - |
| 新城市 | 924 | - | - | 924 | - | - | - | - | 924 | - | - | - | 924 | - | - |
| 東海市 | 110 | 110 | - | - | - | - | - | - | 110 | 110 | - | - | - | - | - |
| 大府市 | 572 | - | - | 572 | - | - | - | - | 572 | - | - | - | 572 | - | - |
| 知多市 | 18 | 18 | - | - | - | - | - | - | 18 | 18 | - | - | - | - | - |
| 知立市 | 179 | 4 | 175 | - | - | - | - | - | 179 | 4 | 175 | - | - | - | - |
| 尾張旭市 | 138 | 38 | 100 | - | - | - | - | - | 138 | 38 | 100 | - | - | - | - |
| 高浜市 | 47 | 47 | - | - | - | - | - | - | 47 | 47 | - | - | - | - | - |
| 岩倉市 | 48 | - | - | 48 | - | - | - | - | 48 | - | - | - | 48 | - | - |
| 豊明市 | 216 | - | - | 216 | - | - | - | - | 216 | - | - | - | 216 | - | - |
| 日進市 | 540 | - | 4 | 536 | - | - | - | - | 540 | - | 4 | - | 536 | - | - |
| 田原市 | 301 | 20 | 281 | - | 1 | - | - | 1 | 302 | 20 | 281 | - | 1 | - | - |
| 愛西市 | 507 | 51 | - | 456 | 540 | - | - | 540 | 1,047 | 51 | - | - | 996 | - | - |
| 清須市 | 67 | 14 | - | 53 | - | - | - | - | 67 | 14 | - | - | 53 | - | - |
| 北名古屋市 | 60 | - | - | 60 | - | - | - | - | 60 | - | - | - | 60 | - | - |
| 弥富市 | 1,450 | - | - | 1,450 | 240 | - | - | 240 | 1,690 | - | - | - | 1,690 | - | - |

エ し尿処理の状況

(イ) 残渣処分の内訳 2 / 2

(単位：t / 年)

| 市町村名 | し尿処理施設 | | | | コミュニティ・プラント | | | | 計 | | | | | | |
|------|--------|--------|--------|------------|-------------|---|--------|--------|------------|--------|-------|--------|--------|------------|-----|
| | 計 | 埋 処 | 立 分 | 肥料等 に利用 | その他 | 計 | 埋 処 | 立 分 | 肥料等 に利用 | その他 | 計 | 埋 処 | 立 分 | 肥料等 に利用 | その他 |
| 東郷町 | 407 | - | 3 | 404 | - | - | - | - | - | 407 | - | 3 | 404 | - | - |
| 長久手町 | 81 | 8 | 73 | - | - | - | - | - | - | 81 | 8 | 73 | - | - | - |
| 豊山町 | 72 | - | - | 72 | - | - | - | - | - | 72 | - | - | 72 | - | - |
| 春日町 | 11 | 2 | - | 9 | - | - | - | - | - | 11 | 2 | - | 9 | - | - |
| 大口町 | 37 | - | - | 37 | - | - | - | - | - | 37 | - | - | 37 | - | - |
| 扶桑町 | 55 | - | - | 55 | - | - | - | - | - | 55 | - | - | 55 | - | - |
| 七宝町 | 269 | 18 | - | 251 | - | - | - | - | - | 269 | 18 | - | 251 | - | - |
| 美和町 | 197 | 17 | - | 180 | - | - | - | - | - | 197 | 17 | - | 180 | - | - |
| 甚目寺町 | 43 | 9 | - | 34 | - | - | - | - | - | 43 | 9 | - | 34 | - | - |
| 大治町 | 283 | 25 | - | 258 | - | - | - | - | - | 283 | 25 | - | 258 | - | - |
| 蟹江町 | 1,120 | - | - | 1,120 | 2 | - | - | - | 2 | 1,122 | - | - | 1,122 | - | - |
| 飛島村 | 363 | - | - | 363 | - | - | - | - | - | 363 | - | - | 363 | - | - |
| 阿久比町 | 199 | - | - | 199 | - | - | - | - | - | 199 | - | - | 199 | - | - |
| 東浦町 | 340 | - | - | 340 | - | - | - | - | - | 340 | - | - | 340 | - | - |
| 南知多町 | 64 | 64 | - | - | - | - | - | - | - | 64 | 64 | - | - | - | - |
| 美浜町 | 61 | 61 | - | - | - | - | - | - | - | 61 | 61 | - | - | - | - |
| 武豊町 | 56 | 56 | - | - | - | - | - | - | - | 56 | 56 | - | - | - | - |
| 一色町 | 19 | 19 | - | - | - | - | - | - | - | 19 | 19 | - | - | - | - |
| 吉良町 | 22 | 22 | - | - | - | - | - | - | - | 22 | 22 | - | - | - | - |
| 幡豆町 | 7 | 7 | - | - | - | - | - | - | - | 7 | 7 | - | - | - | - |
| 幸田町 | 26 | 26 | - | - | - | - | - | - | - | 26 | 26 | - | - | - | - |
| 三好町 | 31 | 8 | 23 | - | 499 | - | 499 | - | - | 530 | 8 | 522 | - | - | - |
| 設楽町 | 26 | 3 | 23 | - | - | - | - | - | - | 26 | 3 | 23 | - | - | - |
| 東栄町 | 7 | 1 | 6 | - | - | - | - | - | - | 7 | 1 | 6 | - | - | - |
| 豊根村 | 6 | 1 | 5 | - | - | - | - | - | - | 6 | 1 | 5 | - | - | - |
| 小坂井町 | 23 | - | - | 23 | - | - | - | - | - | 23 | - | - | 23 | - | - |
| 市 計 | 20,591 | 1,249 | 560 | 18,782 | 3,224 | - | - | 3,224 | - | 23,815 | 1,249 | 560 | 22,006 | - | - |
| 町村計 | 3,825 | 347 | 133 | 3,345 | 501 | - | 499 | 2 | - | 4,326 | 347 | 632 | 3,347 | - | - |
| 県合計 | 24,416 | 1,596 | 693 | 22,127 | 3,725 | - | 499 | 3,226 | - | 28,141 | 1,596 | 1,192 | 25,353 | - | - |

(注) 「その他」とは、ごみ処理施設での焼却処理等をいう。

オ 一般廃棄物処理業者(し尿関係) 1/2

| 市町村名 | し尿関係の委託(廃棄物処理法第6条の2) | | | し尿関係の許可(廃棄物処理法第7条) | | |
|------|----------------------|-----|--|--------------------|-----|--|
| | 種別 | 業者数 | 業者名 | 種別 | 業者数 | 業者名 |
| 名古屋市 | — | — | — | 収集運搬 | 4 | サニター(株), 大昭工業(株), 中衛工業(株), ノザキ(株) |
| 豊橋市 | — | — | — | 収集運搬 | 9 | (有)協和衛生社, (有)三協, (有)市民クリアー, (有)東海化学工業所, (有)東三環境, (株)東三保全社, (有)東部衛生社, (株)トヨエイ, (有)山本衛生社 |
| 岡崎市 | — | — | — | 収集運搬 | 8 | (有)岡崎衛生社, (有)三共舎, (有)清掃社, (株)高橋商舎, 中部保全(株), (有)額田衛生社, (有)本多商事, (有)三河公益社 |
| 一宮市 | — | — | — | 収集運搬 | 7 | 一宮中部衛生(株), 奥町衛生(株), 起町衛生社, 尾張衛生管理(株), ㈱カナックス, 木曾川環境クリーン(株), 中衛工業(株) |
| 瀬戸市 | 収集運搬 | 3 | (株)愛知衛生保繕社, (有)品野衛生社, (株)尾東 | 収集運搬 | 3 | (株)愛知衛生保繕社, (有)品野衛生社, (株)尾東 |
| | 最終処分 | 1 | 三重中央開発(株) | | | |
| 半田市 | 収集運搬 | 1 | 東海衛生(有) | 収集運搬 | 4 | オオブユニティ(株), 大昭工業(株), 中衛工業(株), 東海衛生(有) |
| 春日井市 | 収集運搬 | 3 | 尾張衛生保繕(株), (有)春日井衛生保繕社, (株)環境衛生 | 収集運搬 | 8 | 尾張衛生保繕(株), (有)春日井衛生保繕社, (株)環境衛生, サニター(株), 大昭工業(株), 中衛工業(株), ノザキ(株), 輪栄工業(株) |
| 豊川市 | — | — | — | 収集運搬 | 7 | (有)小坂井衛生社(運搬のみ), (株)コヤマ, (有)セイブ衛生, (株)宝環器センター, (有)豊川清掃舎, (有)豊川東部衛生社, (有)日本興業 |
| 津島市 | — | — | — | 収集運搬 | 11 | 海部衛生社, エコ環境(株), 尾張衛生管理(株), (株)クリンテック, 三協商事課(株), (有)大政, ノザキ(株), 尾西清掃(株), 丸新商事(株), 丸二衛生(有), (有)吉川清掃社 |
| 碧南市 | — | — | — | 収集運搬 | 2 | 東海保全(株), 碧南環境衛生(株) |
| 刈谷市 | 収集運搬 | 2 | 東洋衛生(株), (株)豊衛舎 | 収集運搬 | 2 | 東洋衛生(株), (株)豊衛舎 |
| 豊田市 | 収集運搬 | 5 | (有)猿投衛生社, 東邦清掃(株), (株)豊環, トヨタ衛生保繕(株), (有)ヤハギエコノス | 収集運搬 | 8 | (有)猿投衛生社, 浄化槽管理センター(株), (株)東海環境衛生社, 東邦清掃(株), (株)豊環, トヨタ衛生保繕(株), (株)光商事, (有)ヤハギエコノス |
| 安城市 | — | — | — | 収集運搬 | 3 | アンジョウユニティ(株), 三協商事(株), 東邦清掃(株) |
| 西尾市 | 収集運搬 | 2 | (株)エヌジェイエス, 西尾衛生社 | 収集運搬 | 3 | (株)エヌジェイエス, 西尾衛生社, (有)平坂浄化槽維持管理センター |
| 蒲郡市 | — | — | — | 収集運搬 | 5 | (有)蒲郡衛生社, (有)蒲郡清浄センター, (有)鈴木, (有)白星社, (株)山兼 |
| 犬山市 | 収集運搬 | 1 | (有)犬山衛生管理組合 | 収集運搬 | 5 | (有)犬山衛生管理組合, (有)犬山衛生社, サニター(株), (株)新栄工業, 輪栄工業(株) |
| 常滑市 | 収集運搬 | 2 | (株)テクア, (有)マルハチ | 収集運搬 | 2 | (株)テクア, (有)マルハチ |
| 江南市 | — | — | — | 収集運搬 | 3 | (株)倉衛工業, (株)大栄工業, (有)ホテイクリーン |
| 小牧市 | 中間処理 | 1 | 三重中央開発(株) | 収集運搬 | 8 | 愛牧衛生社, (株)環境衛生, (有)小牧衛生部, (株)小牧浄化槽センター, サニター(株), 中衛工業(株), ノザキ(株), 輪栄工業(株) |
| 稲沢市 | 中間処理 | 1 | (株)清流メンテナンス | 収集運搬 | 6 | オオブユニティ(株), (株)サンキョークリエイト, (有)杉本清掃, (有)大政, 尾西清掃(株), (有)吉川清掃 |
| 新城市 | 収集運搬 | 3 | 柿野クリーンサービス(有), (株)東海環境衛生社, 守屋クリーンサービス | 収集運搬 | 6 | (有)アイサン, 柿野クリーンサービス(有), 新城浄化槽清掃管理センター, (株)宝環器センター, (株)東海環境衛生社, 守屋クリーンサービス |
| 東海市 | 収集運搬 | 2 | (株)上野清掃社, (有)横須賀衛生 | 収集運搬 | 5 | (株)上野清掃社, 中衛工業(株), 東海衛生(有), (株)東海興業, (有)横須賀衛生 |
| 大府市 | 収集運搬 | 1 | オオブユニティ(株) | 収集運搬 | 1 | オオブユニティ(株) |
| 知多市 | 収集運搬 | 1 | 中衛工業(株) | 収集運搬 | 1 | 中衛工業(株) |
| 知立市 | 収集運搬 | 1 | 知立衛生(株) | 収集運搬 | 1 | 知立衛生(株) |
| 尾張旭市 | 収集運搬 | 4 | (株)愛知衛生保繕社, (株)旭衛生社, 尾張衛生保繕(株), (株)尾東 | 収集運搬 | 4 | (株)愛知衛生保繕社, (株)旭衛生社, 尾張衛生保繕(株), (株)尾東 |
| 高浜市 | — | — | — | 収集運搬 | 1 | 高浜衛生(株) |
| 岩倉市 | 収集運搬 | 1 | (株)アイホク | 収集運搬 | 1 | (株)アイホク |

オ 一般廃棄物処理業者(し尿関係) 2/2

| 市町村名 | し尿関係の委託(廃棄物処理法第6条の2) | | | し尿関係の許可(廃棄物処理法第7条) | | |
|-------|----------------------|-----|---------------------------------|--------------------|-----|---|
| | 種別 | 業者数 | 業者名 | 種別 | 業者数 | 業者名 |
| 豊明市 | 収集運搬 | 1 | トヨアケユニティ(株) | 収集運搬 | 3 | サニター(株), トヨアケユニティ(株), ノザキ(株) |
| 日進市 | 収集運搬 | 2 | トヨタ衛生保繕(株), 日の出衛生保繕(株) | 収集運搬 | 3 | トヨタ衛生保繕(株), 日進衛生(株), 日の出衛生保繕(株) |
| 田原市 | — | — | — | 収集運搬 | 3 | (株)鳳, (株)宝環器センター, 東邦清掃(株) |
| 愛西市 | — | — | — | 収集運搬 | 5 | エコ環境(株), (有)大政, ノザキ(株), 尾西清掃(株), (有)吉川清掃社 |
| 清須市 | 収集運搬 | 3 | 三協商事(株), (株)サンキョークリエイト, 丸新商事(株) | 収集運搬 | 3 | 三協商事(株), (株)サンキョークリエイト, 丸新商事(株) |
| 北名古屋市 | 収集運搬 | 2 | (株)アイホク, 輪栄工業(株) | 収集運搬 | 2 | (株)アイホク, 輪栄工業(株) |
| 弥富市 | — | — | — | 収集運搬 | 3 | (有)海部衛生社, (株)クリンテック, 丸二衛生(有) |
| 東郷町 | 収集運搬 | 2 | 東海清掃(株), 日の出衛生保繕(株) | 収集運搬 | 2 | 東海清掃(株), 日の出衛生保繕(株) |
| 長久手町 | 収集運搬 | 1 | 日の出衛生保繕(株) | 収集運搬 | 2 | 日の出衛生保繕(株), 輪栄工業(株) |
| 豊山町 | 収集運搬 | 1 | 豊衛工業(株) | 収集運搬 | 1 | 豊衛工業(株) |
| 春日町 | 収集運搬 | 1 | (株)サンキョークリエイト | 収集運搬 | 2 | (株)サンキョークリエイト, 丸新商事(株) |
| 大口町 | — | — | — | 収集運搬 | 1 | (株)倉衛工業 |
| 扶桑町 | 収集運搬 | 1 | (有)扶桑クリーン社 | 収集運搬 | 4 | (株)倉衛工業, (株)大栄工業, (株)東海SUNKEY, (有)扶桑クリーン社 |
| 七宝町 | — | — | — | 収集運搬 | 2 | 丸新商事(株), (有)吉川清掃社 |
| 美和町 | — | — | — | 収集運搬 | 1 | 丸新商事(株) |
| 甚目寺町 | 収集運搬 | 2 | サンキョークリエイト(株), 丸新商事(株) | 収集運搬 | 2 | サンキョークリエイト(株), 丸新商事(株) |
| 大治町 | — | — | — | 収集運搬 | 4 | エコ環境(株), (株)サニター, 三協商事(株), (有)大政 |
| 蟹江町 | — | — | — | 収集運搬 | 3 | (株)クリンテック, ノザキ(株), 丸二衛生(有) |
| 飛鳥村 | — | — | — | 収集運搬 | 2 | (有)海部衛生社, (株)クリンテック |
| 阿久比町 | 収集運搬 | 1 | (株)アグメント | 収集運搬 | 2 | (株)アグメント, トーエイ(株) |
| 東浦町 | 収集運搬 | 1 | トーエイ(株) | 収集運搬 | 3 | (株)アグメント, 東邦清掃(株), トーエイ(株) |
| 南知多町 | 収集運搬 | 1 | (有)大井毎日 | 収集運搬 | 3 | (有)大井毎日, (株)知多環境保全センター, (有)ニワ水質 |
| 美浜町 | — | — | — | 収集運搬 | 1 | (株)知多環境保全センター |
| 武豊町 | 収集運搬 | 2 | (株)エイゼン, (有)タケイチ | 収集運搬 | 1 | (株)エイゼン |
| 一色町 | — | — | — | 収集運搬 | 2 | (株)一色厚生社, (有)一色町浄化槽管理センター |
| 吉良町 | — | — | — | 収集運搬 | 2 | (有)コスモエコサービス, (有)清和サービス |
| 幡豆町 | — | — | — | 収集運搬 | 1 | (有)幡豆環境 |
| 幸田町 | — | — | — | 収集運搬 | 2 | (有)蒲郡清浄センター, 幸田衛生社 |
| 三好町 | 収集運搬 | 1 | (有)三好衛生社 | 収集運搬 | 3 | 浄化槽管理センター(株), トヨタ衛生保繕(株), (有)三好衛生社 |
| 設楽町 | — | — | — | 収集運搬 | 1 | (株)東海環境衛生社 |
| 東栄町 | — | — | — | 収集運搬 | 1 | (株)ハマエイ |
| 豊根村 | — | — | — | 収集運搬 | 1 | (株)東海環境衛生社 |
| 小坂井町 | — | — | — | 収集運搬 | 1 | (有)小坂井衛生社 |

(注) 法人略称名は、以下のとおりで表す。

株式会社：(株)、有限会社：(有)、合名会社：(合)、合資会社：(資)、財団法人：(財)、社団法人：(社)、協同組合：(協)、社会福祉法人：(福)

2 廃棄物処理施設の整備状況（平成19年度末状況）

(1) し尿関係

ア し尿処理施設 1/2

| 番号 | 事業主体名 (地方公共団体名) | 構成市町村 | 施設名 | 所在地 | 年間処理量 | | | |
|----|--------------------|---------------------------------|-------------------------|------------------|---------------|------------------|------------------|----------------|
| | | | | | し尿 (kℓ/年度) | 浄化槽汚泥 (kℓ/年度) | 有機性廃棄物 (t/年度) | その他 (kℓ/年度) |
| 1 | 豊橋市 | | 豊橋市資源化センター | 豊橋市豊栄町字西530 | 3,974 | 46,873 | - | 58,302 |
| 2 | 岡崎市 | | 岡崎市八帖クリーンセンター し尿処理施設 | 岡崎市八帖南町字立島2-1 | 5,886 | 78,948 | - | 235 |
| 3 | 一宮市 | | 一宮市第1衛生処理場 | 一宮市奥町字六丁山8 | 15,619 | - | - | - |
| 4 | | | 一宮市第1衛生処理場 | | - | 53,829 | - | - |
| 5 | | | 一宮市第2衛生処理場 | 一宮市北今字堀田10 | 5,123 | 11,791 | - | - |
| 6 | 瀬戸市 | | 瀬戸市クリーンセンター | 瀬戸市西山路町1 | 7,243 | 28,544 | - | - |
| 7 | 春日井市 | | 春日井市衛生プラント | 春日井市御幸町1-1-2 | 11,227 | 38,999 | - | - |
| 8 | 刈谷市 | | 刈谷市環境センター | 刈谷市逢妻町2-26-2 | 2,421 | 32,784 | - | - |
| 9 | 安城市 | | 安城市環境クリーンセンター | 安城市和泉町大下38 | 3,500 | 39,290 | - | - |
| 10 | 小牧市 | | 小牧市し尿浄化槽汚泥処理施設 | 小牧市新小木4-29 | - | 15,028 | - | - |
| 11 | | | 小牧市クリーンセンター | 小牧市大字東田中1237 | 5,532 | - | - | - |
| 12 | 稲沢市 | | 稲沢市平和浄化センター | 稲沢市平和町須ヶ谷本田101 | 4,415 | 25,945 | - | - |
| 13 | | | 稲沢市平和浄化センター | | 1,840 | 10,811 | - | - |
| 14 | 新城市 | | 新城市清掃センター | 新城市庭野向川原1 | 3,166 | 11,849 | - | - |
| 15 | 田原市 | | し尿処理施設 | 田原市高松町尾村崎549 | 1,413 | 11,975 | - | - |
| 16 | 愛北広域事務組合 | 犬山市 江南市 岩倉市 大口町 扶桑町 | 愛北広域事務組合 愛北クリーンセンター | 岩倉市野寄町向山760 | 14,421 | 72,075 | - | - |
| 17 | 中部知多衛生組合 | 半田市 常滑市 武豊町 | 中部知多衛生組合 し尿処理施設 | 知多郡武豊町字沓町田90-10 | 10,349 | 61,403 | - | - |
| 18 | 東部知多衛生組合 | 大府市 豊明市 阿久比町 東浦町 | 東部知多衛生組合 東部知多浄化センター | 知多郡東浦町大字森岡字三州道41 | 7,999 | 44,618 | - | - |
| 19 | 衣浦衛生組合 | 碧南市 高浜市 | 衣浦衛生組合 し尿処理施設 | 碧南市丸山町1-14 | 5,719 | 31,451 | - | - |

| 資源化量 | | 処理方式 | | | 処理能力 (kℓ/日) | 処理能力 (t/日) 有機性廃 棄物 | 資源化 能力 (t/日) | 計画メタ ンガス量 (m ³ /日) | 建設年度 | 使用開始 年度 | 備考 |
|-----------------------|-------------------------------|-------------------------------|--------------|-----------|----------------|-----------------------------|--------------------|-------------------------------------|-------|------------|----|
| 堆肥等の 固形物 (t/年度) | メタンガス (m ³ /年度) | 汚水処理 | 汚泥処理 | 資源化 処理 | | | | | | | |
| - | - | 標準脱窒素処理方式（旧低二段） | 脱水 | | 243.0 | - | - | - | 53～54 | 昭和55年度 | |
| - | - | 標準脱窒素処理方式（旧低二段） +その他 | 脱水 乾 燥 焼却 | | 320.0 | - | - | - | 63～3 | 平成 4年度 | |
| - | - | 標準脱窒素処理方式（旧低二段） +下水投入方式 | 脱水 焼 却 | | 100.0 | - | - | - | 61～63 | 昭和63年度 | |
| - | - | 標準脱窒素処理方式（旧低二段） | 脱水 焼 却 | | 100.0 | - | - | - | 6～8 | 平成 8年度 | |
| - | - | 嫌気性消化・活性汚泥処理方式 +下水投入方式 | 脱水 焼 却 | | 80.0 | - | - | - | 36～37 | 昭和37年度 | |
| - | - | 高負荷脱窒素処理方式 | 脱水 | | 125.0 | - | - | - | 60～62 | 昭和62年度 | |
| - | - | 標準脱窒素処理方式（旧低二段） | 焼却 | | 190.0 | - | - | - | 60～62 | 昭和63年度 | |
| - | - | 高負荷脱窒素処理方式+膜分離 処理方式+下水投入方式 | 脱水 | | 100.0 | - | - | - | 13～15 | 平成16年度 | |
| - | - | 標準脱窒素処理方式（旧低二段） | 脱水 | | 180.0 | - | - | - | 59～61 | 昭和62年度 | |
| - | - | 浄化槽汚泥専用方式 | 脱水 乾 燥 | | 50.0 | - | - | - | 52 | 昭和53年度 | |
| - | - | 高負荷脱窒素処理方式 | 脱水 | | 53.0 | - | - | - | 60～61 | 昭和62年度 | |
| - | - | 好気性消化・活性汚泥処理方式 | 脱水 | | 120.0 | - | - | - | 46～47 | 昭和48年度 | |
| - | - | 好気性消化・活性汚泥処理方式 | 脱水 | | 50.0 | - | - | - | 49～50 | 昭和50年度 | |
| - | - | 標準脱窒素処理方式（旧低二段） | 脱水 | | 54.0 | - | - | - | 47～48 | 昭和49年度 | |
| 281 | - | 嫌気性消化・活性汚泥処理方式 | 脱水 | 堆肥化 | 100.0 | - | 1.00 | - | 55～56 | 昭和56年度 | |
| - | - | 高負荷脱窒素処理方式 | 焼却 | | 280.0 | - | - | - | 2～4 | 平成 5年度 | |
| - | - | 標準脱窒素処理方式（旧低二段） | 焼却 | | 220.0 | - | - | - | 58～60 | 昭和60年度 | |
| - | - | 高負荷脱窒素処理方式 | 脱水 | | 200.0 | - | - | - | 5～8 | 平成 8年度 | |
| - | - | 標準脱窒素処理方式（旧低二段） | 脱水 乾 燥 焼却 | | 130.0 | - | - | - | 56～58 | 昭和58年度 | |

2 廃棄物処理施設の整備状況（平成19年度末状況）

(1) し尿関係

ア し尿処理施設2/2

| 番号 | 事業主体名 (地方公共団体名) | 構成市町村 | 施設名 | 所在地 | 年間処理量 | | | |
|----|--------------------|-----------------------------|--------------------------|--------------------|---------------|------------------|------------------|----------------|
| | | | | | し尿 (kℓ/年度) | 浄化槽汚泥 (kℓ/年度) | 有機性廃棄物 (t/年度) | その他 (kℓ/年度) |
| 20 | 蒲郡市幸田町衛生組合 | 蒲郡市 幸田町 | 蒲郡市幸田町衛生組合 清幸園衛生処理場 | 額田郡幸田町大字深溝字黒田8 | 4,908 | 22,035 | - | - |
| 21 | 豊川宝飯衛生組合 | 豊川市 音羽町 小坂井町 御津町 | 豊川宝飯衛生組合処理場 | 豊川市塚町2-43 | 3,157 | 28,701 | - | - |
| 22 | 逢妻衛生処理組合 | 豊田市 知立市 | 逢妻衛生処理組合 し尿処理施設 | 豊田市前林町前越1-1 | 4,547 | 83,792 | - | - |
| 23 | 西知多厚生組合 | 東海市 知多市 | 西知多厚生組合衛生センター | 知多市三反田3-1-2 | 5,424 | 29,943 | - | - |
| 24 | 海部地区環境事務組合 | 津島市 愛西市 弥富市 | 海部地区環境事務組合 新開センター | 津島市新開町二丁目212番地 | 9,484 | 36,288 | - | - |
| 25 | | 七宝町 美和町 大治町 | 海部地区環境事務組合 上野センター | 弥富市上野町2番地15 | 3,687 | 50,037 | - | - |
| 26 | | 蟹江町 飛島村 | 海部地区環境事務組合 上野センター | | - | 27,061 | - | - |
| 27 | 知多南部衛生組合 | 南知多町 美浜町 | 知多南部衛生組合 知多南部衛生センター | 知多郡美浜町大字豊丘字元林20-33 | 4,874 | 22,496 | - | - |
| 28 | 尾張旭市長久手町衛生組合 | 尾張旭市 長久手町 | 尾張旭市長久手町衛生組合 (香流苑) | 愛知郡長久手町上川原1-1 | 1,264 | 10,726 | - | - |
| 29 | | | 尾張旭市長久手町衛生組合 (昭和苑) | 尾張旭市下井町内2344-3 | 570 | 15,433 | - | - |
| 30 | 北設広域事務組合 | 設楽町 東栄町 豊根村 長野県根羽村 | 松戸クリーンセンター | 北設楽郡設楽町松戸字ワカドチ10-3 | 1,432 | 5,527 | - | - |
| 31 | 北名古屋衛生組合 | 北名古屋市 豊山町 | 北名古屋衛生組合 鴨田エコパーク | 北名古屋市九之坪五反地80番地 | 4,386 | 31,535 | 1,365 | - |
| 32 | 豊田三好事務組合 | 豊田市 三好町 | 清掃センター砂川衛生プラント | 西加茂郡三好町三好丘旭4-19-15 | 17,480 | 47,110 | - | - |
| 33 | 日東衛生組合 | 日進市 東郷町 | 日東衛生組合 し尿処理施設日進美化センター | 日進市梅森町向江1630番地 | 1,546 | 27,739 | - | - |
| 34 | 五条広域事務組合 | 清須市 春日町 甚目寺町 | クリーンパーク新川 | 清須市阿原向北55番地 | 4,794 | 40,037 | 133 | - |
| 35 | 西尾幡豆広域連合 | 西尾市 一色町 吉良町 幡豆町 | 西尾幡豆浄化センター | 西尾市長縄町井ノ元60 | 5,902 | 59,419 | - | - |
| 計 | | 稼働 35施設 | | | 183,302 | 1,154,092 | 1,498 | 58,537 |

| 資源化量 | | 処理方式 | | | 処理能力 (k0/日) | 処理能力 (t/日) 有機性廃 棄物 | 資源化 能力 (t/日) | 計画メタ ンガス量 (m ³ /日) | 建設年度 | 使用開始 年度 | 備考 |
|-----------------------|-------------------------------|-------------------------------|--------------|------------------|----------------|-----------------------------|--------------------|-------------------------------------|-------|------------|----|
| 堆肥等の 固形物 (t/年度) | メタンガス (m ³ /年度) | 汚水処理 | 汚泥処理 | 資源化 処理 | | | | | | | |
| - | - | 標準脱窒素処理方式（旧低二 段） | 焼却 | | 120.0 | - | - | - | 59～62 | 昭和63年度 | |
| - | - | 高負荷脱窒素処理方式+膜分離 処理方式 | 焼却 | | 110.0 | - | - | - | 9～11 | 平成12年度 | |
| - | - | 標準脱窒素処理方式（旧低二 段）+浄化槽汚泥専用方式 | 乾燥 焼 却 | | 350.0 | - | - | - | 55～57 | 昭和58年度 | |
| - | - | 高負荷脱窒素処理方式 | 脱水 乾 燥 焼却 | | 100.0 | - | - | - | 3～6 | 平成 7年度 | |
| - | - | 高負荷脱窒素処理方式+膜分離 処理方式 | 脱水 焼 却 | | 135.0 | - | - | - | 8～10 | 平成10年度 | |
| - | - | 好気性消化・活性汚泥処理方式 | 脱水 | | 150.0 | - | - | - | 48～49 | 昭和50年度 | |
| - | - | 浄化槽汚泥専用処理方式 | 脱水 | | 100.0 | - | - | - | 52～53 | 昭和54年度 | |
| - | - | 高負荷脱窒素処理方式 | 焼却 | | 76.9 | - | - | - | 7～9 | 平成 9年度 | |
| 128 | 53,346 | 嫌気性消化・活性汚泥処理方式 | 脱水 乾 燥 | 堆肥化 | 60.0 | - | 0.90 | 480 | 48～49 | 昭和50年度 | |
| 45 | - | 好気性消化・活性汚泥処理方式 | 脱水 乾 燥 焼却 | 堆肥化 | 60.0 | - | 0.96 | - | 53～54 | 昭和55年度 | |
| 43 | - | 高負荷脱窒素処理方式 | 脱水 乾 燥 | 堆肥化 | 25.0 | - | 0.30 | - | 62～63 | 平成元年度 | |
| 303 | 160,501 | 高負荷脱窒素処理方式+膜分離 処理方式 | 脱水 | メタン 発酵 堆肥化 | 110.0 | 7.14 | 1.12 | 993 | 14～16 | 平成17年度 | |
| 167 | - | 標準脱窒素処理方式（旧低二 段） | 焼却 | 堆肥化 | 200.0 | - | 3.60 | - | 4～7 | 平成 7年度 | |
| - | - | 好気性消化・活性汚泥処理方式 | 脱水 | | 120.0 | - | - | - | 50～52 | 昭和53年度 | |
| 417 | - | 高負荷脱窒素処理方式+膜分離 処理方式 | 脱水 乾 燥 | 堆肥化 | 130.0 | 1.00 | 5.00 | - | 15～17 | 平成18年度 | |
| - | - | 高負荷脱窒素処理方式 | 脱水 乾 燥 焼却 | | 185.0 | - | - | - | 3～6 | 平成 6年度 | |
| 1,384 | 213,847 | | | | 4,726.9 | 8.14 | 12.88 | 1,473 | | | |

2 廃棄物処理施設の整備状況（平成19年度末状況）

（1）し尿関係

イ コミュニティ・プラント

| 番号 | 事業主体名 (地方公共団体名) | 施設名 | 所在地 | 汚水処理量 (m ³ /年度) |
|----|--------------------|------------------|---------------------|-------------------------------|
| 1 | 豊橋市 | 豊橋市天津地域し尿処理施設 | 豊橋市杉山町字中藻1-24 | 34,786 |
| 2 | | 豊橋市植田地域し尿処理施設 | 豊橋市植田町字一本木116-147 | 52,649 |
| 3 | | 豊橋市杉山御園処理場 | 豊橋市杉山町字七股池1-1 | 59,828 |
| 4 | 津島市 | 津島市こがね浄化センター | 津島市越津町字こがね地内 | 61,570 |
| 5 | | 津島市青塚浄化センター | 津島市青塚町6丁目地内 | 27,232 |
| 6 | | 津島市百島浄化センター | 津島市百島町字中割地内 | 25,820 |
| 7 | | 津島市宇治浄化センター | 津島市宇治町字城地内 | 32,465 |
| 8 | 豊田市 | 豊田市柳川瀬浄化センター | 豊田市畝部町西町地内 | 233,870 |
| 9 | | 豊田市幸穂台浄化センター | 豊田市穂積町字萩平1 | 70,419 |
| 10 | 稲沢市 | 平六コミプラ浄化センター | 稲沢市平和町勝幡新田311 | 59,963 |
| 11 | 田原市 | 渥美町コミュニティ・プラント | 田原市夕陽が浜地内 | 32,299 |
| 12 | 愛西市 | 佐屋中央クリーンセンター | 愛西市金棒町承西73 | 45,577 |
| 13 | | 永和台クリーンセンター | 愛西市大井町前田面17 | 226,094 |
| 14 | | 東八幡団地コミュニティ・プラント | 愛西市勝幡町緑町170番地2 | 39,402 |
| 15 | | 西八幡団地浄化センター | 愛西市小津町江新田61 | 25,915 |
| 16 | | 諸桑団地コミュニティ・プラント | 愛西市諸桑町東浦95-1 | 24,490 |
| 17 | 弥富市 | 楽荘浄化センター | 弥富市前ヶ平三丁目198番地2 | 53,681 |
| 18 | 蟹江町 | 蟹江南クリーンセンター | 海部郡蟹江町大字鍋蓋新田地内 | 38,003 |
| 19 | 三好町 | 三好町平池浄化センター | 西加茂郡三好町平池地内 | 33,749 |
| 20 | | 三好町明知上浄化センター(1) | 西加茂郡三好町大字明知字多羅釜85-4 | 41,586 |
| 21 | | 三好町明知上浄化センター(2) | | 38,840 |
| 計 | 稼働 21 施設 | | | 1,258,238 |

| 処理方法 | 計画最大汚水量 (m ³ /日) | 建設年度 | 使用開始年度 | 備考 |
|---------|--------------------------------|-------|--------|----|
| 長時間ばっ気 | 110 | 47 | 昭和48年度 | |
| 長時間ばっ気 | 360 | 51 | 昭和52年度 | |
| 生物学的脱窒素 | 320 | 12～13 | 平成13年度 | |
| 接触ばっ気 | 330 | 9～10 | 平成11年度 | |
| 接触ばっ気 | 130 | 10～11 | 平成12年度 | |
| 回分式活性汚泥 | 132 | 13～14 | 平成15年度 | |
| 回分式活性汚泥 | 160 | 14～15 | 平成16年度 | |
| 長時間ばっ気 | 900 | 63～1 | 平成 2年度 | |
| 生物学的脱窒素 | 440 | 7～8 | 平成 9年度 | |
| 生物学的脱窒素 | 291 | 10～11 | 平成12年度 | |
| 接触ばっ気 | 230 | 8～9 | 平成10年度 | |
| 回分式活性汚泥 | 324 | 10～12 | 平成13年度 | |
| 回分式活性汚泥 | 1,100 | 13～15 | 平成16年度 | |
| 接触ばっ気 | 220 | 8～9 | 平成10年度 | |
| 回分式活性汚泥 | 140 | 12～13 | 平成14年度 | |
| 回分式活性汚泥 | 125 | 13～14 | 平成15年度 | |
| 回分式活性汚泥 | 310 | 11～12 | 平成13年度 | |
| 回分式活性汚泥 | 195 | 12～13 | 平成14年度 | |
| 接触ばっ気 | 200 | 7～8 | 平成 9年度 | |
| 接触ばっ気 | 280 | 9～11 | 平成12年度 | |
| 膜分離 | 210 | 9～11 | 平成12年度 | |
| | 6,507 | | | |

2 廃棄物処理施設の整備状況（平成19年度末状況）

(2) ごみ関係

ア 焼却施設 1 / 2

| 番号 | 事業主体名 (地方公共団体名) | 構成市町村 | 施設名 | 所在地 | 年間 処理量 (t/年度) | 資源化量 (t/年度) | 焼却対象廃棄物 |
|----|-----------------------------|-------|-------------------------|---------------------|---------------------|----------------|--------------------------------|
| 1 | 名古屋市 | | 名古屋市富田工場 | 名古屋市市中川区吉津四丁目3208番地 | 65,794 | - | 可燃ごみ |
| 2 | | | 名古屋市南陽工場 | 名古屋市港区藤前二丁目101 | 349,408 | 4,488 | 可燃ごみ ごみ処理残渣 |
| 3 | | | 名古屋市猪子石工場 | 名古屋市千種区香流橋1-101 | 149,539 | - | 可燃ごみ ごみ処理残渣 |
| 4 | | | 名古屋市五条川工場 | 海部郡甚目寺町大字中萱津字奥野 | 140,487 | 7,381 | 可燃ごみ ごみ処理残渣 |
| 5 | | | 名古屋市鳴海工場 | 名古屋市緑区鳴海町字天白90 | - | - | 可燃ごみ ごみ処理残渣 |
| 6 | 豊橋市 | | 豊橋市資源化センター | 豊橋市豊栄町字西530 | 31,425 | - | 可燃ごみ |
| 7 | | | 豊橋市資源化センターごみ処理施設 | | 106,632 | 5,862 | 可燃ごみ ごみ処理 残渣 し尿処理残渣 |
| 8 | 岡崎市 | | 岡崎市八帖クリーンセンターごみ焼却施設 2号炉 | 岡崎市八帖南町字立島2-1 | 22,650 | - | 可燃ごみ 粗大ごみ |
| 9 | | | 岡崎市中央クリーンセンターごみ焼却施設 | 岡崎市高隆寺町字阿世保5 | 64,936 | - | 可燃ごみ 粗大ご み ごみ処理残渣 |
| 10 | | | 岡崎市八帖クリーンセンターごみ焼却施設 1号炉 | 岡崎市八帖南町字立島2-1 | 33,375 | - | 可燃ごみ 粗大ご み ごみ処理残渣 し尿処理残渣 |
| 11 | 一宮市 | | 一宮市尾西清掃事業所 | 一宮市北今字堀田10 | 15,045 | - | 可燃ごみ 粗大ご み ごみ処理残渣 し尿処理残渣 |
| 12 | | | 一宮市環境センター | 一宮市奥町字六丁山52 | 110,457 | - | 可燃ごみ ごみ処理残渣 |
| 13 | 半田市 | | 半田市クリーンセンター | 半田市乙川末広町50 | 33,884 | - | 可燃ごみ ごみ処理残渣 |
| 14 | 春日井市 | | 春日井市クリーンセンター1、2号炉 | 春日井市神屋町1-2 | 39,515 | 2,540 | 可燃ごみ ごみ処理残渣 |
| 15 | | | 春日井市クリーンセンター3、4号炉 | | 80,970 | 5,205 | 可燃ごみ ごみ処理残渣 |
| 16 | 豊田市 | | 豊田加茂清掃センター藤岡プラント 3号炉 | 豊田市下川口町奥山516-4 | 24,670 | - | 可燃ごみ 粗大ごみ |
| 17 | | | 豊田市渡刈清掃工場 | 豊田市渡刈町大明神39-3 | - | - | 可燃ごみ 粗大ごみ |
| 18 | | | 渡刈クリーンセンター | 豊田市渡刈町大明神39-3 | 91,058 | 440 | 可燃ごみ |
| 19 | 安城市 | | 安城市環境クリーンセンター | 安城市和泉町大下38 | 52,990 | 4,102 | 可燃ごみ |
| 20 | 蒲郡市 | | 蒲郡市クリーンセンター | 蒲郡市西浦町口田土1 | 27,634 | 77 | 可燃ごみ 粗大ご み し尿処理残渣 |
| 21 | 犬山市 | | 犬山市都市美化センター | 犬山市大字塔野地字田口洞39-128 | 18,260 | - | 可燃ごみ ごみ処理残渣 |
| 22 | 稲沢市 | | 稲沢市環境センター | 稲沢市中野川端町74 | 38,050 | - | 可燃ごみ ごみ処理残渣 |
| 23 | 新城市 | | 新城市クリーンセンター | 新城市日吉字樋田56 | 13,712 | - | 可燃ごみ 粗大ご み 不燃ごみ し尿 処理残渣 |
| 24 | 東海市 | | 東海市清掃センター | 東海市荒尾町奥山10-48 | 34,564 | 4,310 | 可燃ごみ し尿処理残渣 |
| 25 | 知多市 | | 知多市清掃センター | 知多市北浜町11-4 | 28,415 | 147 | 可燃ごみ 粗大ごみ |
| 26 | 田原市 | | 赤羽根町環境センター | 田原市赤羽根町西山1-68 | 948 | - | 可燃ごみ 不燃ご み ごみ処理残渣 |
| 27 | グリーンサイトジャパ ン(株) (田原市) | | 田原リサイクルセンター | 田原市緑が浜二番地91 | 18,068 | 966 | 可燃ごみ その他 |

| 施設の 種類 | 処理方式 | 炉型式 | 処理能力 (t/日) | 炉 数 | 建設 年度 | 使用開始 年度 | 余熱利用の状況 | 発電 能力 (kW) | 発電 効率 (%) | 総 発電量 (MWh) | 灰処理設備 の有無 (焼却灰) | 灰処理設備 の有無 (飛灰) | 備 考 |
|-----------|-----------|-------|---------------|--------|----------|------------|--|------------------|-----------------|-------------------|-----------------------|----------------------|--------------|
| 焼却 | ストーカ式(可動) | 全連続運転 | 450.0 | 3 | 61~1 | 平成元年度 | 場内温水 場内蒸気 発電 (場内利用) 場外蒸気 発電 (場外利用) | 6,000 | 11.8 | 14,057 | 無し | セメント固化 薬剤処理 | |
| 焼却 | ストーカ式(可動) | 全連続運転 | 1,500.0 | 3 | 3~8 | 平成9年度 | 場内温水 場内蒸気 発電 (場内利用) 場外温水 発電 (場外利用) | 27,000 | 12.0 | 124,652 | 無し | セメント固化 薬剤処理 | |
| 焼却 | ストーカ式(可動) | 全連続運転 | 600.0 | 2 | 9~13 | 平成13年度 | 場内温水 場内蒸気 発電 (場内利用) 場外温水 場外 蒸気 発電 (場外利用) | 12,500 | 12.8 | 41,974 | 無し | セメント固化 薬剤処理 | |
| 焼却 | ストーカ式(可動) | 全連続運転 | 560.0 | 2 | 10~16 | 平成16年度 | 場内温水 場内蒸気 発電 (場内利用) 発電 (場外利 用) | 14,500 | 17.2 | 40,218 | 溶融処理 | 溶融処理 | |
| ガス化 溶融 | シャフト 式 | 全連続運転 | 530.0 | 2 | 16~21 | 平成21年度 | 場内温水 発電 (場内利用) 場外温水 発電 (場外利用) | 9,000 | 15.7 | - | 溶融処理 | 薬剤処理 | P F I 建設中 |
| 焼却 | ストーカ式(可動) | 全連続運転 | 150.0 | 1 | 1~2 | 平成3年度 | 無し | - | - | - | 溶融処理 | 薬剤処理 | |
| ガス化 溶融 | 回転式 | 全連続運転 | 400.0 | 2 | 10~13 | 平成14年度 | 場内温水 場内蒸気 発電 (場内利用) 場外蒸気 発電 (場外利用) | 8,700 | 16.6 | 39,092 | 無し | 薬剤処理 溶融処理 | |
| 焼却 | ストーカ式(可動) | 全連続運転 | 150.0 | 1 | 46~48 | 昭和48年度 | 無し | - | - | - | 無し | 薬剤処理 | |
| 焼却 | ストーカ式(可動) | 全連続運転 | 240.0 | 2 | 60~63 | 平成元年度 | 場内温水 場内蒸気 発電 (場内利用) | 900 | 4.5 | 7,122 | 無し | セメント固化 薬剤処理 | |
| 焼却 | ストーカ式(可動) | 全連続運転 | 100.0 | 1 | 5~7 | 平成8年度 | 場内温水 場内蒸気 発電 (場内利用) | 1,500 | 11.6 | 9,300 | 無し | セメント固化 薬剤処理 | |
| 焼却 | ストーカ式(可動) | 准連続運転 | 60.0 | 2 | 1~2 | 平成3年度 | 場内温水 | - | - | - | 無し | セメント固化 | |
| 焼却 | ストーカ式(可動) | 全連続運転 | 450.0 | 3 | 6~9 | 平成10年度 | 場内温水 発電 (場内利用) 場外温水 発電 (場外利用) | 7,000 | 11.4 | 34,129 | 無し | セメント固化 薬剤処理 | |
| 焼却 | ストーカ式(可動) | 全連続運転 | 150.0 | 2 | 63~2 | 平成3年度 | 場内温水 場内蒸気 場外蒸 気 | - | - | - | 無し | セメント固化 薬剤処理 | |
| 焼却 | ストーカ式(可動) | 全連続運転 | 260.0 | 2 | 63~2 | 平成3年度 | 場内温水 場内蒸気 発電 (場内利用) 場外温水 発電 (場外利用) その他 | 1,400 | 4.6 | 6,449 | 無し | 薬剤処理 | |
| 焼却 | ストーカ式(可動) | 全連続運転 | 280.0 | 2 | 11~14 | 平成14年度 | 場内温水 場内蒸気 発電 (場内利用) 場外温水 発電 (場外利用) | 7,000 | 15.3 | 35,970 | 溶融処理 | 薬剤処理 | |
| 焼却 | ストーカ式(可動) | 全連続運転 | 90.0 | 1 | 4~6 | 平成6年度 | 無し | - | - | - | 無し | 薬剤処理 | |
| 焼却 | ストーカ式(可動) | 全連続運転 | 220.0 | 2 | 59~61 | 昭和62年度 | 場内温水 場外温水 | - | - | - | 無し | 薬剤処理 | 廃止 |
| ガス化 溶融 | 流動床式 | 全連続運転 | 405.0 | 3 | 15~18 | 平成19年度 | 場内温水 発電 (場内利用) 場外温水 | 6,800 | 16.1 | 38,220 | 溶融処理 | 薬剤処理 | 新設 |
| 焼却 | ストーカ式(可動) | 全連続運転 | 240.0 | 2 | 6~8 | 平成9年度 | 場内温水 場内蒸気 発電 (場内利用) 場外蒸気 | 1,950 | 9.0 | 12,308 | 薬剤処理 | セメント固化 薬剤処理 | |
| 焼却 | 流動床式 | 全連続運転 | 130.0 | 2 | 6~8 | 平成9年度 | 場内温水 場内蒸気 場外蒸 気 | - | - | - | 無し | セメント固化 | |
| 焼却 | ストーカ式(可動) | 准連続運転 | 90.0 | 2 | 56~57 | 昭和58年度 | 無し | - | - | - | 無し | 薬剤処理 | |
| 焼却 | ストーカ式(可動) | 全連続運転 | 180.0 | 3 | 9~11 | 平成11年度 | 場内蒸気 発電 (場内利用) 場外温水 発電 (場外利用) | 1,950 | 13.6 | 7,261 | 薬剤処理 | セメント固化 薬剤処理 | |
| 焼却 | ストーカ式(可動) | 全連続運転 | 60.0 | 2 | 9~11 | 平成11年度 | 場内温水 場内蒸気 | - | - | - | 無し | セメント固化 薬剤処理 | |
| 焼却 | ストーカ式(可動) | 全連続運転 | 160.0 | 2 | 4~7 | 平成7年度 | 場内温水 その他 | - | - | - | 溶融処理 | セメント固化 | |
| ガス化 溶融 | 回転式 | 全連続運転 | 130.0 | 2 | 12~15 | 平成15年度 | 場内温水 発電 (場内利用) 発電 (場外利用) | 1,500 | 5.8 | 5,363 | 溶融処理 | セメント固化 薬剤処理 | |
| 焼却 | ストーカ式(可動) | バッチ運転 | 5.0 | 1 | 5~6 | 平成6年度 | 無し | - | - | - | 無し | 薬剤処理 | |
| 炭化 | 流動床 | 全連続運転 | 60.0 | 2 | 15~16 | 平成17年度 | 場内温水 場内蒸気 その他利 用 | - | - | - | 無し | 薬剤処理 | |

2 廃棄物処理施設の整備状況（平成19年度末状況）

(2) ごみ関係

ア 焼却施設 2 / 2

| 番号 | 事業主体名 (地方公共団体名) | 構成市町村 | 施設名 | 所在地 | 年間 処理量 (t/年度) | 資源化量 (t/年度) | 焼却対象廃棄物 |
|----|--------------------|--|----------------------------------|--------------------|---------------------|----------------|-------------------------------|
| 28 | 東部知多衛生組合 | 大府市 豊明市 阿久比町 東浦町 | 東部知多衛生組合東部知多クリーンセンター | 知多郡東浦町大字森岡字葭野41 | 59,351 | - | 可燃ごみ 粗大ごみ ごみ処理残渣 し尿処理残渣 |
| 29 | 衣浦衛生組合 | 碧南市 高浜市 | 衣浦衛生組合ごみ処理施設 | 碧南市広見町1丁目1-1 | 38,998 | 649 | 可燃ごみ |
| 30 | 常滑武豊衛生組合 | 常滑市 武豊町 | 常滑武豊衛生組合クリーンセンターごみ処理施設 | 知多郡武豊町字老町田27 | 31,161 | - | 可燃ごみ 粗大ごみ ごみ処理残渣 |
| 31 | 豊川宝飯衛生組合 | 豊川市 音羽町 小坂井町 御津町 | 豊川宝飯衛生組合清掃工場 1、3号炉 | 豊川市平尾町親坂50 | 27,579 | - | 可燃ごみ ごみ処理残渣 |
| 32 | | | 豊川宝飯衛生組合清掃工場 5、6号炉 | | 38,425 | 5,515 | 可燃ごみ ごみ処理残渣 し尿処理残渣 その他 |
| 33 | 尾張東部衛生組合 | 瀬戸市 尾張旭市 長久手町 | 尾張東部衛生組合晴丘センターごみ焼却施設 | 尾張旭市晴丘町東33-1 | 78,267 | 280 | 可燃ごみ ごみ処理残渣 |
| 34 | | | 尾張東部衛生組合晴丘センター熱分解溶融処理施設 | | - | - | 可燃ごみ ごみ処理残渣 |
| 35 | 海部地区環境事務組合 | 津島市 愛西市 弥富市 七宝町 美和町 大治町 蟹江町 飛島村 | 海部地区環境事務組合塩田センター | 愛西市諸桑町塩田22 | - | - | 可燃ごみ |
| 36 | | | 海部地区環境事務組合八穂クリーンセンター | 弥富市鍋田町八穂399-3 | 81,900 | 270 | 可燃ごみ 粗大ごみ ごみ処理残渣 し尿処理残渣 |
| 37 | 小牧岩倉衛生組合 | 小牧市 岩倉市 | 小牧岩倉衛生組合環境センター | 小牧市大字野口2881-9 | 73,365 | 997 | 可燃ごみ ごみ処理残渣 |
| 38 | 知多南部衛生組合 | 南知多町 美浜町 | 知多南部衛生組合知多南部クリーンセンター (ごみ処理施設) | 知多郡南知多町大字内海字榎木77-1 | 19,874 | - | 可燃ごみ ごみ処理残渣 |
| 39 | 刈谷知立環境組合 | 刈谷市 知立市 | 刈谷知立環境組合クリーンセンター | 刈谷市半城土町東田46 | 68,910 | - | 可燃ごみ 粗大ごみ |
| 40 | | | 刈谷知立環境組合クリーンセンター | | - | - | 可燃ごみ 粗大ごみ |
| 41 | 江南丹羽環境管理組合 | 江南市 大口町 扶桑町 | 江南丹羽環境管理組合ごみ焼却施設 | 丹羽郡大口町大字河北1-131 | 35,988 | 88 | 可燃ごみ 粗大ごみ ごみ処理残渣 |
| 42 | 北設広域事務組合 | 設楽町 東栄町 豊根村 長野県根羽村 | 中田クリーンセンター | 北設楽郡東栄町大字振草字小林中田16 | 2,421 | - | 可燃ごみ |
| 43 | 北名古屋衛生組合 | 北名古屋市 豊山町 | 北名古屋衛生組合環境美化センター1号炉 | 北名古屋市二子四反地1014番1 | 11,472 | - | 可燃ごみ ごみ処理残渣 し尿処理残渣 |
| 44 | | | 北名古屋衛生組合環境美化センター2号炉 | | 18,876 | - | 可燃ごみ ごみ処理残渣 し尿処理残渣 |
| 45 | 尾三衛生組合 | 日進市 東郷町 三好町 | 尾三衛生組合東郷美化センター | 愛知郡東郷町大字諸輪字百々51-23 | 45,690 | 426 | 可燃ごみ |
| 46 | 西尾幡豆広域連合 | 西尾市 一色町 吉良町 幡豆町 | 西尾幡豆クリーンセンター (ごみ焼却施設) | 幡豆郡吉良町大字岡山字大岩山65 | 54,207 | 350 | 可燃ごみ 粗大ごみ |
| 計 | | 稼働 41施設 (9,771.5 t/日) 休止 2施設 (324 t/日) 廃止 1施設 (220 t/日) 建設 2施設 (821 t/日) | | | 2,278,970 | 44,093 | |

| 施設の 種類 | 処理方式 | 炉型式 | 処理能力 (t/日) | 炉 数 | 建設 年度 | 使用開始 年度 | 余熱利用の状況 | 発電 能力 (kW) | 発電 効率 (%) | 総 発電量 (MWh) | 灰処理設備 の有無 (焼却灰) | 灰処理設備 の有無 (飛灰) | 備 考 |
|-----------|-----------|-------|---------------|--------|----------|------------|--|------------------|-----------------|-------------------|-----------------------|------------------------|-----|
| 焼却 | ストーカ式(可動) | 全連続運転 | 240.0 | 3 | 61~63 | 昭和63年度 | 場内温水 場内蒸気 場外蒸気 | - | - | - | 薬剤処理 | セメント固化 薬剤処理 | |
| 焼却 | ストーカ式(回転) | 全連続運転 | 190.0 | 2 | 4~7 | 平成7年度 | 場内温水 場外温水 | - | - | - | 薬剤処理 | セメント固化 薬剤処理 | |
| 焼却 | ストーカ式(可動) | 全連続運転 | 150.0 | 2 | 62~1 | 平成元年度 | 場内温水 | - | - | - | 無し | セメント固化 薬剤処理 | |
| 焼却 | ストーカ式(可動) | 全連続運転 | 134.0 | 2 | 1~3 | 平成3,4年度 | 場内温水 場内蒸気 場外温水 場外蒸気 | - | - | - | 無し | 無し | |
| ガス化 溶融 | シャフト式 | 全連続運転 | 130.0 | 2 | 12~14 | 平成15年度 | 発電(場内利用) 発電(場 外利用) | 1,850 | 10.1 | 10,493 | 無し | セメント固化 薬剤処理 | |
| 焼却 | ストーカ式(可動) | 全連続運転 | 300.0 | 2 | 1~3 | 平成4年度 | 場内温水 場内蒸気 発電 (場内利用) 場外蒸気 発電 (場外利用) | 1,450 | 6.0 | 11,062 | 薬剤処理 | 薬剤処理 | |
| ガス化 溶融 | シャフト式 | 全連続運転 | 24.0 | 1 | 9~10 | 平成10年度 | 無し | - | - | - | 無し | 薬剤処理 | 休止 |
| 焼却 | ストーカ式(可動) | 全連続運転 | 300.0 | 2 | 52~57 | 昭和58年度 | 場内温水 | - | - | - | 無し | 無し | 休止 |
| 焼却 | ストーカ式(可動) | 全連続運転 | 330.0 | 3 | 10~14 | 平成14年度 | 場内温水 発電(場内利用) 場外温水 | 5,000 | 13.1 | 26,552 | 熔融処理 | セメント固化 薬剤処理 熔融処理 | |
| 焼却 | ストーカ式(可動) | 全連続運転 | 300.0 | 2 | 56~58 | 昭和59年度 | 場内温水 発電(場内利用) 場外温水 発電(場外利用) | 1,000 | 5.7 | 6,833 | 薬剤処理 | 薬剤処理 | |
| 焼却 | ストーカ式(可動) | 全連続運転 | 112.5 | 2 | 7~9 | 平成10年度 | 場内温水 | - | - | - | 薬剤処理 | セメント固化 薬剤処理 | |
| 焼却 | ストーカ式(可動) | 全連続運転 | 240.0 | 2 | 58~60 | 昭和61年度 | 場内温水 場外蒸気 | - | - | - | 無し | 薬剤処理 | |
| 焼却 | ストーカ式(可動) | 全連続運転 | 291.0 | 3 | 17~20 | 平成21年度 | 場内温水 場内蒸気 発電 (場内利用) | 6,400 | 15.0 | - | 熔融処理 | 薬剤処理 熔融処理 | 建設中 |
| 焼却 | 流動床式 | 全連続運転 | 150.0 | 2 | 55~57 | 昭和57年度 | 場内温水 | - | - | - | 無し | セメント固化 | |
| 焼却 | ストーカ式(可動) | バッチ運転 | 20.0 | 2 | 2~3 | 平成4年度 | 無し | - | - | - | 無し | 薬剤処理 | |
| 焼却 | ストーカ式(可動) | 全連続運転 | 90.0 | 1 | 46~47 | 昭和48年度 | 場内温水 | - | - | - | 薬剤処理 | 薬剤処理 | |
| 焼却 | ストーカ式(可動) | 全連続運転 | 90.0 | 1 | 55~56 | 昭和57年度 | 場内温水 | - | - | - | 薬剤処理 | 薬剤処理 | |
| 焼却 | ストーカ式(可動) | 全連続運転 | 200.0 | 2 | 6~9 | 平成9年度 | 場内温水 場外温水 | - | - | - | 薬剤処理 | 薬剤処理 | |
| 焼却 | 流動床式 | 全連続運転 | 195.0 | 3 | 9~11 | 平成12年度 | 場内温水 発電(場内利用) 場外温水 発電(場外利用) | 1,800 | 8.5 | 11,452 | 無し | 薬剤処理 | |
| | | | 11,136.5 | | | | | | | | | | |

2 廃棄物処理施設の整備状況（平成19年度末状況）

(2) ごみ関係

イ 粗大ごみ処理施設

| 番号 | 事業主体名 (地方公共団体名) | 構成市町村 | 施設名 | 所在地 | 年間処理量 (t/年度) | 資源回収量 (t/年度) | 処理対象廃棄物 | 処理方式 | 処理能力 (t/日) | 建設年度 | 使用開始 年度 | 備考 |
|----|--------------------|--|-------------------------------------|---------------------|-----------------|---------------------------------|-----------------------|--------|---------------|-------|------------|----|
| 1 | 名古屋市 | | 名古屋市愛岐処分場 小規模破砕設備 | 岐阜県多治見市諏訪町字川西75 | 1,936 | - | 粗大ごみ | 破砕 | 20.0 | 4 | 平成5年度 | |
| 2 | | | 名古屋市大江破砕工場 | 名古屋市港区本見崎町字南4047-13 | 101,343 | 5,063 | 粗大ごみ 不燃ごみ | 破砕 | 400.0 | 5~8 | 平成9年度 | |
| 3 | 豊橋市 | | 豊橋市資源化センター | 豊橋市豊栄町字西530 | 20,742 | 1,827 | 粗大ごみ 不燃ごみ 可燃ごみ その他 | 併用 | 70.0 | 10~13 | 平成14年度 | |
| 4 | 一宮市 | | 一宮市粗大ごみ処理施設 | 一宮市奥町字六丁山52 | 17,838 | 1,015 | 粗大ごみ 不燃ごみ | 併用 | 50.0 | 62 | 昭和63年度 | |
| 5 | | | 尾西粗大ごみ処理工場 | 一宮市西萩原字天神浦32-1 | 1,543 | 622 | 粗大ごみ 不燃ごみ 資源ごみ | 圧縮 | 20.0 | 52 | 昭和53年度 | |
| 6 | 半田市 | | 半田市粗大ごみ処理施設 | 半田市乙川末広町50 | 5,197 | 615 | 粗大ごみ 不燃ごみ | 破砕 | 50.0 | 54 | 昭和55年度 | |
| 7 | 春日井市 | | 春日井市クリーンセンター 粗大ごみ処理施設 | 春日井市神屋町1-2 | 9,999 | 1,485 | 粗大ごみ 不燃ごみ | 併用 | 65.0 | 63~2 | 平成3年度 | |
| 9 | 犬山市 | | 犬山市都市美化センター | 犬山市大字塔野地字田口洞39-128 | 1,837 | 508 | 粗大ごみ 不燃ごみ | 破砕 | 30.0 | 58~59 | 昭和59年度 | |
| 10 | 稲沢市 | | 稲沢市環境センター | 稲沢市中野川端町74 | 4,230 | 674 | 粗大ごみ 不燃ごみ | 併用 | 50.0 | 9~11 | 平成11年度 | |
| 11 | 東海市 | | 東海市清掃センター | 東海市荒尾町奥山10-48 | 2,036 | 1,039 | 粗大ごみ 不燃ごみ 資源ごみ | 併用 | 33.0 | 4~7 | 平成7年度 | |
| 12 | 知多市 | | 知多市清掃センター | 知多市北浜町11-4 | 2,257 | 712 | 粗大ごみ 不燃ごみ | 破砕 | 35.0 | 12~15 | 平成15年度 | |
| 13 | 田原市 | | 田原市埋立処分場 前処理施設 | 田原市相川町鳴森87-5 | 671 | - | 粗大ごみ | 破砕 | 15.0 | 5 | 平成6年度 | |
| 14 | 東部知多衛生組合 | 大府市 豊明市 阿久比町 東浦町 | 東部知多衛生組合クリーンセン ター 粗大ごみ処理施設 | 知多郡東浦町大字森岡字霞野41 | 2,861 | 1,005 | 粗大ごみ 不燃ごみ | 併用 | 30.0 | 62~63 | 昭和63年度 | |
| 15 | 衣浦衛生組合 | 碧南市 高浜市 | 衣浦衛生組合粗大ごみ処理施設 | 碧南市広見町1丁目1-1 | 7,386 | 866 | 粗大ごみ 不燃ごみ | 併用 | 40.0 | 4~7 | 平成7年度 | |
| 16 | 常滑武豊衛生組合 | 常滑市 武豊町 | 常滑武豊衛生組合クリーンセン ター 粗大ごみ処理施設 | 知多郡武豊町字老町27 | 1,998 | 667 | 粗大ごみ 不燃ごみ | 併用 | 25.0 | 63 | 平成元年度 | |
| 17 | 尾張東部衛生組合 | 瀬戸市 尾張旭市 長久手町 | 尾張東部衛生組合暗丘セン ター 粗大ごみ処理施設 | 尾張旭市晴丘町東33-1 | 4,685 | 1,634 | 粗大ごみ 不燃ごみ | 併用 | 50.0 | 元 | 平成2年度 | |
| 18 | 海部地区環境事務組合 | 津島市 愛西市 弥富市 七宝町 美和町 大治町 蟹江町 飛島村 | 海部地区環境事務組合塩田セン ター 前処理施設 | 愛西市諸桑町塩田22 | - | - | 粗大ごみ | 破砕 | 5.0 | 52~57 | 平成4年度 | 休止 |
| 19 | | | 海部地区環境事務組合 八種クリーンセンター | 弥富市鍋田町八種399-3 | 12,509 | 1,397 | 粗大ごみ 不燃ごみ 可燃ごみ | 併用 | 101.0 | 10~13 | 平成13年度 | |
| 20 | 小牧岩倉衛生組合 | 小牧市 岩倉市 | 小牧岩倉衛生組合環境センター | 小牧市大字野口2881-9 | 5,395 | 2,499 | 粗大ごみ 不燃ごみ | 併用 | 50.0 | 58 | 昭和59年度 | |
| 21 | 知多南部衛生組合 | 南知多町 美浜町 | 知多南部衛生組合知多南部ク リーンセンター (リサイクルプラザ) | 知多郡南知多町大字内海字榎木77-1 | 2,526 | 581 | 粗大ごみ 不燃ごみ 資源ごみ | 破砕 | 3.4 | 8~9 | 平成10年度 | |
| 22 | 刈谷知立環境組合 | 刈谷市 知立市 | 刈谷知立環境組合クリーンセン ター | 刈谷市半城土町東田46 | 2,113 | 870 | 粗大ごみ 不燃ごみ | 併用 | 30.0 | 60 | 昭和61年度 | |
| 23 | 江南丹羽環境管理組合 | 江南市 大口町 扶桑町 | 江南丹羽環境管理組合 粗大ごみ処理施設 | 丹羽郡大口町大字河北1-131 | 1,677 | 69 | 粗大ごみ | 破砕 | 30.0 | 56 | 昭和57年度 | |
| 24 | 北名古屋衛生組合 | 北名古屋 豊山町 | 北名古屋衛生組合環境美化セン ター | 北名古屋市二子字四反地1014番1 | 2,208 | 344 | 粗大ごみ 不燃ごみ | 破砕 | 50.0 | 53 | 昭和54年度 | |
| 計 | | | | | 稼働 休止 | 23施設(1,247.4t/日) 1施設(5.0t/日) | 212,987 | 23,492 | 1,252.4 | | | |

(注) 処理方式の「破砕」は、原則として家具等の可燃性粗大ごみを破砕することにより、焼却施設で容易に焼却し得るように処理する施設のことをいう。
処理方式の「圧縮」は、不燃性粗大ごみを破砕・圧縮する施設のことをいう。
処理方式の「併用」は、可燃性及び不燃性の粗大ごみを破砕(粉砕)する施設のことをいう。

ウ ごみ燃料化施設

| 番号 | 地方公共団体名 | 施設名 | 所在地 | 年間処理量 (t/年度) | 燃料化量 (t/年度) | 処理対象廃棄物 | 施設の 種類 | 処理能力 (t/日) | 建設年度 | 使用開始 年度 | 備考 |
|----|---------|--------------|------------------|-----------------|-----------------------------|-----------|----------------|---------------|-------|------------|----|
| 1 | 田原市 | 田原町リサイクルセンター | 田原市六連町神ノ釜8-1 | - | - | 混合(未分別)ごみ | 筒形燃料 化(RDF) | 21.00 | 60~61 | 昭和62年度 | 休止 |
| 2 | 一色町 | 廃食用油燃料化施設 | 幡豆郡一色町大字一色字伊那路53 | 10 | 10 | 廃食用油 | BDF化 | 0.18 | 13 | 平成13年度 | |
| 計 | | | | 稼働 休止 | 1施設(0.18t/日) 1施設(21 t/日) | 10 | 10 | 21.18 | | | |

エ 資源化施設 1/2

| 番号 | 事業主体名 (地方公共団体名) | 構成市町村 | 施設名 | 所在地 | 年間処理量 (t/年度) | 資源回収量 (t/年度) | 処理対象廃棄物 | 処理内容 | 処理能力 (t/日) | 建設年度 | 使用開始 年度 | 備考 |
|----|--------------------|-------|---------------------------|----------------------|-----------------|-----------------|----------------------------------|---------------------|---------------|------|------------|----|
| 1 | 名古屋市 | | 名古屋市港資源選別センター | 名古屋市港区正徳町6-69-1 | 6,329 | 5,927 | 金属類 ガラス類 | 選別 | 30.00 | 4~5 | 平成6年度 | |
| 2 | | | 名古屋市鳴海工場内保管施設 | 名古屋市緑区鳴海町字天白90 | - | - | 金属類 ガラス類 | 選別 圧 縮・梱包 | 35.00 | 9 | 平成10年度 | 廃止 |
| 3 | | | 名古屋市西資源センター | 名古屋市西区新水町61及び十方町36-2 | 854 | 698 | 金属類 ガラス類 ペットボトル | 選別 圧 縮・梱包 その他 | 49.00 | 10 | 平成11年度 | |
| 4 | | | 名古屋市南リサイクルプラザ | 名古屋市南区元塩町6-8-5 | 2,301 | 1,895 | 紙類 金属類 ガラス類 ペットボトル | 選別 圧 縮・梱包 その他 | 47.00 | 16 | 平成17年度 | |
| 5 | 豊橋市 | | 豊橋市資源リサイクルセンター | 豊橋市東七根町字宝地道31他 | 6,188 | 4,580 | 金属類 ガラス類 ペットボトル | 選別 圧 縮・梱包 | 45.00 | 元 | 平成2年度 | |
| 6 | 岡崎市 | | 岡崎市中央クリーンセン ターリサイクルプラザ | 岡崎市高隆寺町字阿世保5 | 10,912 | 4,740 | 金属類 ガラス類 その他資源ごみ 不燃ごみ 粗大ごみ | 選別 圧 縮・梱包 その他 | 105.00 | 5~7 | 平成7年度 | |
| 7 | | | 岡崎市中央クリーンセン ター有害ごみ処理施設 | | 175 | 175 | その他 | その他 | 4.00 | 11 | 平成11年度 | 廃止 |

エ 資源化施設 2 / 2

| 番号 | 事業主体名 (地方公共団体名) | 構成市町村 | 施設名 | 所在地 | 年間処理量 (t/年度) | 資源回収量 (t/年度) | 処理対象廃棄物 | 処理内容 | 処理能力 (t/日) | 建設年度 | 使用開始 年度 | 備考 |
|----|--------------------|---------------------------------|---------------------------------|---|-----------------|-----------------|----------------------------------|-----------|---------------|-------|------------|----|
| 8 | 半田市 | | 半田市資源回収センター | 半田市乙川末広町50 | 294 | 294 | その他 | 選別 圧縮・梱包 | 4.90 | 6 | 平成7年度 | |
| 9 | 春日井市 | | 春日井市リサイクルプラザ | 春日井市神屋町1-2 | 9,859 | 3,493 | 金属類 ガラス類 ペットボトル 不燃ごみ 粗大ごみ | 選別 圧縮・梱包 | 70.00 | 11~14 | 平成14年度 | |
| 10 | 豊川市 | | 豊川市資源選別暫定施設 | 豊川市千両町38-116 | 486 | 486 | 金属類 | 選別 | 2.70 | 4 | 平成5年度 | |
| 11 | | | 豊川市一般廃棄物深田最終処分場 延命化暫定施設 | 豊川市千両町10 | 1,165 | 368 | 不燃ごみ | 選別 | 2.25 | 7 | 平成7年度 | |
| 12 | 津島市 | | 津島市一般廃棄物最終処分場(鹿伏免) | 津島市鹿伏免町字袴腰地内 | 10 | 10 | 家庭系生ごみ | ごみ堆肥化 | 0.07 | 8 | 平成9年度 | |
| 13 | | | 鹿伏免リサイクルセンター | | 856 | 856 | ペットボトル プラスチック | 選別 圧縮・梱包 | 4.90 | 17 | 平成18年度 | |
| 14 | 刈谷市 | | 刈谷市不燃物破砕処理施設 | 刈谷市泉田町中割30-1 | - | - | 不燃ごみ 粗大ごみ | その他 | 48.00 | 元 | 平成元年度 | 休止 |
| 15 | 安城市 | | 安城市リサイクルプラザ | 安城市赤松乙乙菊18 | 6,665 | 2,557 | 金属類 ガラス類 プラスチック 不燃ごみ 粗大ごみ | 選別 圧縮・梱包 | 58.00 | 8~10 | 平成10年度 | |
| 16 | | | 安城市資源化センター | 安城市場内町西新田2 | 378 | 378 | その他資源ごみ ペットボトル | 圧縮・梱包 | 2.00 | 11 | 平成12年度 | |
| 17 | | | 安城市せん定枝リサイクルプラント | 安城市赤松町東向111-2 | 2,077 | 1,491 | 剪定枝 | ごみ堆肥化 | 4.80 | 12 | 平成13年度 | |
| 18 | 蒲郡市 | | 蒲郡市リサイクルプラザ | 蒲郡市西浦町口土1 | 8,997 | 7,610 | その他資源ごみ 不燃ごみ 粗大ごみ | 選別 圧縮・梱包 | 27.30 | 10~11 | 平成12年度 | |
| 19 | 江南市 | | 江南市一般廃棄物最終処分場内 不燃物破砕施設 | 江南市小臥町鴨ヶ池305 | 421 | 6 | 不燃ごみ | 選別 その他 | 2.50 | 4 | 平成4年度 | |
| 20 | 小牧市 | | 小牧市リサイクルプラザ | 小牧市大字大草5786-83 | 1,651 | 1,525 | 金属類 ガラス類 ペットボトル | 選別 圧縮・梱包 | 12.60 | 14~15 | 平成16年度 | |
| 21 | 知多市 | | 知多市リサイクルプラザ | 知多市南浜町22 | 3,814 | 3,814 | 紙類 金属類 ガラス類 ペットボトル プラスチック 布類 | 選別 圧縮・梱包 | 4.90 | 6 | 平成7年度 | |
| 22 | 岩倉市 | | 清掃事務所内簡易型空選別設備 | 岩倉市石仏町稲葉1 | 33 | 33 | 金属類 | 選別 圧縮・梱包 | 1.00 | 4 | 平成4年度 | |
| 23 | 田原市 | | 田原町リサイクルセンター | 田原市六連町神ノ釜8-1 | - | - | 家庭系生ごみ | ごみ堆肥化 | 47.00 | 60~61 | 昭和62年度 | 休止 |
| 24 | 幸田町 | | 幸田町不燃物処理場 | 額田郡幸田町大字深溝字小井文字36 | - | - | 金属類 | 選別 圧縮・梱包 | 20.00 | 52 | 昭和53年度 | 休止 |
| 25 | 小坂井町 | | 小坂井町不燃物破砕選別施設 | 宝飯郡小坂井町大字伊奈字一ノ坪17、21 | 141 | 141 | 不燃ごみ | 選別 | 4.22 | 8 | 平成8年度 | |
| 26 | 衣浦衛生組合 | 豊南市 高浜市 | 衣浦衛生組合リサイクルプラザ 及び廃発泡スチロール減容施設 | 高浜市論地町四丁目7-17 | 34 | 34 | 可燃ごみ 不燃ごみ 粗大ごみ その他 | 選別 その他 | 5.00 | 8 | 平成9年度 | |
| 27 | 豊川宝飯衛生組合 | 豊川市 音羽町 小坂井町 御津町 | 豊川宝飯衛生組合処理センター | 豊川市千両町上西ノ谷53-60 | 610 | 610 | ペットボトル プラスチック | 選別 圧縮・梱包 | 4.26 | 8 | 平成9年度 | |
| 28 | 海部地区環境事務組合 | 津島市 愛西市 弥富市 七宝町 美和町 六指町 蟹江町 飛島村 | 海部地区環境事務組合 八穂クリーンセンター | 弥富市鍋田町八穂399-3 | 665 | 511 | 紙類 金属類 ガラス類 その他資源ごみ ペットボトル 布類 | 選別 圧縮・梱包 | 29.00 | 10~13 | 平成14年度 | |
| 29 | 知多南部衛生組合 | 南知多町 美浜町 | 知多南部衛生組合知多南部クリーンセンター (リサイクルプラザ) | 知多郡南知多町大字内海字樫木77-1 | 1,850 | 1,366 | 紙類 金属類 ペットボトル | 選別 圧縮・梱包 | 13.60 | 8~9 | 平成10年度 | |
| 30 | 北設広域事務組合 | 設楽町 真栄町 豊根村 長野県根羽村 | 北設衛生処理組合 中田クリーンセンター | 北設楽郡東栄町大字振草字小林中田16 | 549 | 549 | 金属類 ガラス類 | 選別 圧縮・梱包 | 4.00 | 47 | 昭和47年度 | |
| 31 | 豊田三好事務組合 | 豊田市 三好町 | グリーン・クリーンふじの丘 | 豊田市藤岡飯野町大川ヶ原1161番120、1161番208 | 470 | 470 | 金属類 ガラス類 その他資源ごみ ペットボトル | 圧縮・梱包 その他 | 17.20 | 16~17 | 平成18年度 | |
| 32 | 尾三衛生組合 | 日進市 東郷町 三好町 | 尾三衛生組合 東郷美化センターリサイクルプラザ | 愛知郡東郷町大字諸輪字百々51-23 | 5,652 | 2,107 | 金属類 ガラス類 不燃ごみ 粗大ごみ | 選別 圧縮・梱包 | 75.00 | 9~10 | 平成11年度 | |
| 33 | 西尾幡豆広域連合 | | 西尾幡豆クリーンセンター (リサイクル施設) | 幡豆郡吉良町大字岡山宇大岩山65 | 3,201 | 1,723 | 金属類 その他資源ごみ ペットボトル 不燃ごみ 粗大ごみ その他 | 選別 圧縮・梱包 | 50.00 | 9~11 | 平成12年度 | |
| 34 | | | 西尾幡豆クリーンセンター(廃プラスチック減容処理施設) | 幡豆郡吉良町大字岡山宇大岩山65 | 1,238 | 1,179 | プラスチック | 選別 圧縮・梱包 | 8.10 | 16~17 | 平成18年度 | |
| 計 | | | 稼働 休止 廃止 | 29施設(684.3t/日) 3施設(115.0t/日) 2施設(39.0t/日) | 77,875 | 49,626 | | | 838.30 | | | |

オ その他の施設

| 番号 | 事業主体名 (地方公共団体名) | 構成市町村 | 施設名 | 所在地 | 年間処理量 (t/年度) | 処理対象廃棄物 | 処理内容 | 処理能力 (t/日) | 建設年度 | 使用開始 年度 | 備考 |
|----|--------------------|-------|-----------|-----------------|-----------------|-----------|-------|---------------|------|------------|----|
| 1 | 新城市 | | 新城市自走式破砕機 | 新城市日吉字傳水、南貝津地内 | 583 | 不燃ごみ 粗大ごみ | 破砕 | 30.00 | 8 | 平成8年度 | |
| 2 | 幸田町 | | 幸田町減容施設 | 額田郡幸田町大字菱池字鍋田82 | 11 | 資源ごみ | 圧縮・梱包 | 0.05 | 4 | 平成4年度 | |
| 計 | | | 稼働 | 2施設 | 594 | | | 30.05 | | | |

(注)「その他の施設」とは、粗大ごみ処理施設、ごみ燃料化施設又は資源化施設以外の施設であって、資源化を目的とせず埋立処分のための破砕、減容化等を行う施設をいう。

2 廃棄物処理施設の整備状況（平成19年度末状況）

（2）ごみ関係

カ 最終処分場 1 / 2

| 番号 | 事業主体名 (地方公共団体名) | 構成市町村 | 施設名 | 所在地 | 埋立容量 (覆土を含む) (m ³ /年度) | 埋立容量 (覆土を含まない) (t/年度) | 残余容量 (m ³) | 埋立場所 |
|----|--------------------|-------|-----------------------|----------------------------------|---|-----------------------------|---------------------------|------|
| 1 | 名古屋市 | | 名古屋市守山南部処分場 | 尾張旭市平子町北59番地 | 0 | 0 | 0 | 平地 |
| 2 | | | 名古屋市愛岐処分場 | 岐阜県多治見市諏訪町字川西75 | 62,200 | 79,967 | 679,900 | 山間 |
| 3 | | | 名古屋市大清水処分場 | 名古屋市緑区鳴海町字大清水69-123他 | 0 | 0 | 0 | 平地 |
| 4 | | | 名古屋市船見処分場 | 名古屋市港区船見町34番地の1 | 0 | 0 | 0 | 平地 |
| 5 | | | 名古屋市第一処分場 | 名古屋市南区加福町1-1 | 15,450 | 15,629 | 56,600 | 平地 |
| 6 | 豊橋市 | | 豊橋市廃棄物最終処分場（坪ノ谷地区1工区） | 豊橋市東赤沢町字坪ノ谷150番地他72筆 | 0 | 0 | 0 | 平地 |
| 7 | | | 豊橋市廃棄物最終処分場（坪ノ谷地区2工区） | 豊橋市東赤沢町字坪ノ谷150番地他74筆 | 0 | 0 | 0 | 平地 |
| 8 | | | 豊橋市廃棄物最終処分場（高塚地区1工区） | 豊橋市高塚町字東大山10番地他97筆 | 0 | 0 | 0 | 平地 |
| 9 | | | 豊橋市廃棄物最終処分場（高塚地区3工区） | 豊橋市高塚町字弥免5番地他58筆 | 0 | 0 | 0 | 平地 |
| 10 | | | 豊橋市廃棄物最終処分場（高塚地区2工区） | 豊橋市高塚町字東大繩手18番地他203筆及び弥免23番地1他1筆 | 19,042 | 15,420 | 21,678 | 平地 |
| 11 | 岡崎市 | | 岡崎市才栗不燃物埋立場 | 岡崎市才栗町字流レ石1-10他60筆 | 0 | 0 | 0 | 山間 |
| 12 | | | 岡崎市一般廃棄物最終処分場 | 岡崎市才栗町字霧ヶ洞31-1 | 0 | 0 | 0 | 山間 |
| 13 | | | 岡崎市北部一般廃棄物最終処分場 | 岡崎市東阿知和町字大入1-36 | 36,679 | 22,258 | 322,819 | 山間 |
| 14 | | | 一般廃棄物最終処分場（額田） | 岡崎市南大須町字丑ノ田12番地5 | 0 | 0 | 0 | 山間 |
| 15 | 一宮市 | | 一宮市大野最終処分場 | 一宮市浅井町字極楽寺地内 | 0 | 0 | 0 | 平地 |
| 16 | | | 一宮市光明寺最終処分場 | 一宮市大字光明寺字西神明35他 | 0 | 0 | 0 | 平地 |
| 17 | | | 一宮市光明寺最終処分場 | 一宮市大字光明寺字眞新田地内 | 8,770 | 8,400 | 55,536 | 平地 |
| 18 | 半田市 | | 半田市一般廃棄物処理場 | 半田市西徳田町地内 | 763 | 686 | 2,278 | 平地 |
| 19 | | | 半田市一般廃棄物処理場 | 半田市西徳田町25番地外 | 0 | 0 | 106,000 | 平地 |
| 20 | 春日井市 | | 春日井市一般廃棄物最終処分場 | 春日井市神屋町字焼山1506 | 0 | 0 | 0 | 山間 |
| 21 | | | 春日井市一般廃棄物内津最終処分場 | 春日井市内津町字南山490-2, 491-1, 492 | 6,856 | 7,377 | 86,155 | 山間 |
| 22 | 豊川市 | | 豊川市一般廃棄物折橋最終処分場 | 豊川市千両町折橋1 | 0 | 0 | 0 | 平地 |
| 23 | | | 豊川市一般廃棄物足山田最終処分場 | 豊川市足山田小金15-1, 16-3 | 584 | 232 | 4,377 | 山間 |
| 24 | | | 豊川市一般廃棄物深田最終処分場 | 豊川市千両町深田31-1他5筆 | 18 | 1 | 9,954 | 山間 |
| 25 | | | 豊川市一般廃棄物三月田最終処分場 | 豊川市千両町三月田61-1他62筆 | 1,340 | 614 | 86,003 | 山間 |
| 26 | | | 豊川市一般廃棄物音羽最終処分場 | 豊川市萩町ゲンザウ93-70他6筆 | 0 | 0 | 0 | 山間 |
| 27 | | | 豊川市一般廃棄物金野最終処分場 | 豊川市御津町金野籠田30他4筆 | 84 | 59 | 7,773 | 山間 |
| 28 | 津島市 | | 津島市一般廃棄物最終処分場（新開） | 津島市新開町3丁目地内他 | 0 | 0 | 0 | 平地 |
| 29 | | | 津島市一般廃棄物最終処分場（鹿伏兎） | 津島市鹿伏兎町字袴腰地内 | 80 | 42 | 40,320 | 平地 |
| 30 | 碧南市 | | 碧南市西端地内一般廃棄物最終処分場 | 碧南市平山町2丁目45-2 | 430 | 290 | 21,435 | 平地 |
| 31 | 刈谷市 | | 刈谷市第1不燃物埋立場 | 刈谷市泉田町下中割28番地 | 0 | 0 | 100 | 平地 |
| 32 | | | 刈谷市第2不燃物埋立場 | 刈谷市泉田町南新田16番地 | 664 | 830 | 48,533 | 平地 |
| 33 | 豊田市 | | 旭不燃物最終処分場 | 豊田市太田町赤妖10-1 | 0 | 0 | 0 | 山間 |
| 34 | 安城市 | | 安城市一般廃棄物最終処分場 | 安城市榎前町宮下地内 | 0 | 0 | 0 | 平地 |
| 35 | | | 安城市一般廃棄物最終処分場 | 安城市福釜町大州、榎前町宮下地内 | 0 | 0 | 37,280 | 平地 |
| 36 | 西尾市 | | 西尾市貝吹地区一般廃棄物最終処分場 | 西尾市貝吹町大牛切32 | 0 | 0 | 0 | 山間 |
| 37 | | | 西尾市平原地区一般廃棄物最終処分場 | 西尾市平原町花籠60-1 | 1,347 | 370 | 92,170 | 山間 |
| 38 | 蒲郡市 | | 蒲郡市一色不燃物最終処分場 | 蒲郡市一色町下手張10-1 | 984 | 984 | 21,721 | 山間 |
| 39 | | | 蒲郡市一般廃棄物最終処分場 | 蒲郡市大塚町斧磨57-1 | 4,475 | 2,975 | 83,359 | 山間 |
| 40 | 犬山市 | | 犬山市八曾一般廃棄物最終処分場 | 犬山市字八曾1-1 | 741 | 938 | 23,275 | 山間 |
| 41 | 常滑市 | | 常滑市一般廃棄物最終処分場 | 常滑市樽水字奥平地内 | 669 | 347 | 45,692 | 山間 |
| 42 | 江南市 | | 江南市一般廃棄物最終処分場 | 江南市小秋町鴨ヶ池305 | 1,112 | 811 | 18,819 | 平地 |
| 43 | 新城市 | | 新城市有海一般廃棄物管理型埋立処分場 | 新城市有海字落合14-2 | 1,183 | 1,486 | 11,072 | 山間 |
| 44 | | | 新城市鳥原一般廃棄物管理型埋立処分場 | 新城市日吉字傳水、南貝津地内 | 0 | 0 | 53,131 | 山間 |
| 45 | | | 新城市七郷一色一般廃棄物管理型埋立処分場 | 新城市七郷一色字桐久保55 | 915 | 627 | 22,023 | 山間 |
| 46 | | | 新城市作手菅沼一般廃棄物管理型埋立処分場 | 新城市菅沼寺ノ入12-5 | 0 | 0 | 4,539 | 山間 |

| 処理対象廃棄物 | 埋立開始年度 | 埋立地面積(m ²) | 全体容積(m ³) | 埋立(予定)終了年度 | 遮水の方式 | 浸出水の処理 | 処分場の現状 | 備考 |
|--|--------|------------------------|-----------------------|------------|--------------------|---|--------|-------|
| 不燃ごみ 粗大ごみ | 昭和49年度 | 149,500 | 2,397,000 | 平成15年度 | 原地盤利用 底部遮水工 鉛直遮水工 | 下水道放流 | 埋立終了 | |
| 焼却残渣(主灰) 溶融飛灰 不燃ごみ 焼却残渣(飛灰) 溶融スラグ 破碎ごみ・処理残渣 粗大ごみ | 昭和57年度 | 250,000 | 5,770,000 | 未定 | 原地盤利用 鉛直遮水工 | 凝集沈澱 生物処理(脱窒あり) 砂ろ過 消毒 活性炭処理 | 埋立中 | |
| 焼却残渣(主灰) 不燃ごみ 焼却残渣(飛灰) 粗大ごみ | 昭和63年度 | 29,100 | 231,000 | 平成8年度 | 底部遮水工 鉛直遮水工 | 下水道放流 | 埋立終了 | |
| 焼却残渣(主灰) 焼却残渣(飛灰) 破碎ごみ・処理残渣 その他 | 平成8年度 | 29,000 | 162,000 | 平成13年度 | 底部遮水工 鉛直遮水工 | 下水道放流 | 埋立終了 | |
| 焼却残渣(主灰) 焼却残渣(飛灰) 破碎ごみ・処理残渣 | 平成16年度 | 24,000 | 140,000 | 平成25年度 | 原地盤利用 鉛直遮水工 | 凝集沈澱 生物処理(脱窒あり) 砂ろ過 消毒 活性炭処理 | 埋立中 | |
| 可燃ごみ 資源ごみ 不燃ごみ 粗大ごみ その他 | 昭和55年度 | 55,480 | 279,567 | 昭和61年度 | 底部遮水工 | 凝集沈澱 生物処理(脱窒あり) 砂ろ過 消毒 活性炭処理 膜処理 | 埋立終了 | 休止 |
| 可燃ごみ 資源ごみ 不燃ごみ 粗大ごみ その他 | 昭和57年度 | 74,829 | 823,200 | 昭和61年度 | 底部遮水工 | 凝集沈澱 生物処理(脱窒あり) 砂ろ過 消毒 活性炭処理 膜処理 | 埋立終了 | 休止 |
| 可燃ごみ 資源ごみ 不燃ごみ 粗大ごみ その他 | 昭和61年度 | 66,000 | 55,200 | 平成2年度 | 底部遮水工 | 凝集沈澱 生物処理(脱窒あり) 砂ろ過 消毒 活性炭処理 膜処理 | 埋立終了 | 休止 |
| 可燃ごみ 資源ごみ 不燃ごみ 粗大ごみ その他 | 平成元年度 | 60,000 | 466,000 | 平成5年度 | 底部遮水工 | 凝集沈澱 生物処理(脱窒あり) 砂ろ過 消毒 活性炭処理 膜処理 | 埋立終了 | 休止 |
| 焼却残渣(主灰) 不燃ごみ 溶融スラグ 破碎ごみ・処理残渣 その他 | 平成4年度 | 138,944 | 1,588,000 | 平成20年度 | 底部遮水工 | 凝集沈澱 生物処理(脱窒あり) 砂ろ過 消毒 活性炭処理 膜処理 | 埋立中 | |
| 焼却残渣(主灰) 不燃ごみ 焼却残渣(飛灰) 粗大ごみ | 昭和53年度 | 28,500 | 230,000 | 昭和61年度 | 遮水なし | 凝集沈澱 生物処理(脱窒あり) 消毒 | 埋立終了 | |
| 焼却残渣(主灰) 焼却残渣(飛灰) 破碎ごみ・処理残渣 | 昭和61年度 | 77,000 | 888,000 | 平成13年度 | 底部遮水工 | 凝集沈澱 生物処理(脱窒なし) 砂ろ過 消毒 活性炭処理 | 埋立終了 | |
| 焼却残渣(主灰) 焼却残渣(飛灰) 破碎ごみ・処理残渣 | 平成16年度 | 197,963 | 399,100 | 平成32年度 | 底部遮水工 | 凝集沈澱 生物処理(脱窒あり) 砂ろ過 消毒 活性炭処理 キレート処理 下水道放流 | 埋立中 | |
| 破碎ごみ・処理残渣 | 平成16年度 | 403 | 1,900 | 平成18年度 | 底部遮水工 鉛直遮水工 覆蓋(屋根) | 処理なし | 埋立終了 | |
| 不燃ごみ | 昭和58年度 | 12,000 | 40,054 | 平成17年度 | 底部遮水工 | 凝集沈澱 生物処理(脱窒なし) 消毒 | 埋立終了 | |
| 焼却残渣(主灰) 焼却残渣(飛灰) 破碎ごみ・処理残渣 その他 | 平成3年度 | 26,671 | 116,101 | 平成16年度 | 底部遮水工 | 生物処理(脱窒あり) 消毒 促進酸化処理 | 埋立終了 | |
| 焼却残渣(主灰) 破碎ごみ・処理残渣 その他 | 平成16年度 | 21,540 | 105,480 | 平成24年度 | 底部遮水工 | 生物処理(脱窒あり) 消毒 活性炭処理 膜処理 促進酸化処理 | 埋立中 | |
| 焼却残渣(主灰) 破碎ごみ・処理残渣 | 昭和57年度 | 38,674 | 194,700 | 平成20年度 | 底部遮水工 | 凝集沈澱 生物処理(脱窒なし) 砂ろ過 消毒 活性炭処理 促進酸化処理 | 埋立中 | |
| 焼却残渣(主灰) 不燃ごみ 焼却残渣(飛灰) 破碎ごみ・処理残渣 | 昭和57年度 | 13,400 | 106,000 | 平成31年度 | 底部遮水工 | 凝集沈澱 生物処理(脱窒あり) 砂ろ過 消毒 活性炭処理 キレート処理 | 埋立前 | 新設 |
| 焼却残渣(主灰) 焼却残渣(飛灰) 破碎ごみ・処理残渣 その他 | 昭和59年度 | 36,800 | 423,796 | 平成12年度 | 底部遮水工 | 凝集沈澱 生物処理(脱窒あり) 砂ろ過 消毒 活性炭処理 | 埋立終了 | |
| 焼却残渣(主灰) 焼却残渣(飛灰) 溶融スラグ 破碎ごみ・処理残渣 その他 | 平成11年度 | 12,190 | 232,000 | 平成20年度 | 底部遮水工 その他 遮水 | 凝集沈澱 生物処理(脱窒あり) 砂ろ過 消毒 活性炭処理 キレート処理 | 埋立中 | |
| 不燃ごみ | 昭和53年度 | 42,334 | 181,468 | 平成11年度 | 原地盤利用 底部遮水工 | 凝集沈澱 消毒 | 埋立終了 | |
| 不燃ごみ 破碎ごみ・処理残渣 | 昭和61年度 | 4,300 | 17,856 | 平成22年度 | 底部遮水工 | 凝集沈澱 生物処理(脱窒なし) 砂ろ過 消毒 | 埋立中 | |
| 不燃ごみ 破碎ごみ・処理残渣 | 平成3年度 | 15,800 | 80,000 | 平成26年度 | 底部遮水工 | 凝集沈澱 生物処理(脱窒あり) 砂ろ過 消毒 活性炭処理 | 埋立中 | |
| 不燃ごみ 破碎ごみ・処理残渣 | 平成11年度 | 19,000 | 105,000 | 平成41年度 | 底部遮水工 | 凝集沈澱 生物処理(脱窒あり) 砂ろ過 消毒 活性炭処理 キレート処理 | 埋立中 | |
| 焼却残渣(主灰) 不燃ごみ 焼却残渣(飛灰) 破碎ごみ・処理残渣 | 昭和48年度 | 9,000 | 14,250 | 平成13年度 | 遮水なし | 処理なし | 埋立終了 | 廃止 |
| 破碎ごみ・処理残渣 | 平成6年度 | 2,500 | 9,102 | 平成21年度 | 表面遮水工(キャッピング) | 凝集沈澱 砂ろ過 活性炭処理 | 埋立中 | |
| 焼却残渣(主灰) 不燃ごみ 粗大ごみ | 平成8年度 | 11,800 | 50,800 | 平成10年度 | 底部遮水工 | 凝集沈澱 下水道放流 | 埋立終了 | |
| 不燃ごみ 粗大ごみ | 平成9年度 | 25,197 | 138,149 | 平成24年度 | 原地盤利用 | 下水道放流 | 埋立中 | |
| 不燃ごみ | 昭和62年度 | 10,300 | 41,443 | 平成19年度 | 底部遮水工 | 凝集沈澱 生物処理(脱窒あり) 砂ろ過 消毒 活性炭処理 | 埋立中 | |
| 焼却残渣(主灰) 不燃ごみ 焼却残渣(飛灰) | 昭和57年度 | 19,500 | 109,600 | 平成19年度 | 底部遮水工 | 凝集沈澱 生物処理(脱窒あり) 消毒 活性炭処理 | 埋立中 | |
| 焼却残渣(主灰) 不燃ごみ 焼却残渣(飛灰) 破碎ごみ・処理残渣 | 平成9年度 | 27,000 | 87,000 | 平成24年度 | 底部遮水工 | 凝集沈澱 生物処理(脱窒あり) 消毒 活性炭処理 | 埋立中 | |
| 不燃ごみ | 昭和51年度 | 6,471 | 29,110 | 平成17年度 | 底部遮水工 | 処理なし | 埋立終了 | |
| 焼却残渣(主灰) 不燃ごみ 焼却残渣(飛灰) | 昭和62年度 | 34,600 | 128,500 | 平成9年度 | 底部遮水工 | 凝集沈澱 砂ろ過 消毒 活性炭処理 | 埋立終了 | |
| 不燃ごみ | 平成6年度 | 23,400 | 80,200 | 平成12年度 | 底部遮水工 鉛直遮水工 | 凝集沈澱 砂ろ過 消毒 活性炭処理 | 埋立中 | 掘り起こし |
| 焼却残渣(主灰) 不燃ごみ 焼却残渣(飛灰) 破碎ごみ・処理残渣 粗大ごみ | 昭和61年度 | 29,300 | 134,777 | 平成15年度 | 底部遮水工 | 凝集沈澱 生物処理(脱窒あり) 砂ろ過 活性炭処理 | 埋立終了 | |
| 焼却残渣(主灰) 不燃ごみ 焼却残渣(飛灰) 破碎ごみ・処理残渣 | 平成8年度 | 16,800 | 146,000 | 平成28年度 | 底部遮水工 | 凝集沈澱 生物処理(脱窒あり) 砂ろ過 消毒 活性炭処理 | 埋立中 | |
| 焼却残渣(主灰) 不燃ごみ | 昭和58年度 | 25,210 | 205,213 | 平成15年度 | 底部遮水工 鉛直遮水工 | 他の施設での処理 | 埋立中 | |
| 焼却残渣(飛灰) その他 | 平成12年度 | 12,700 | 113,000 | 平成32年度 | 底部遮水工 鉛直遮水工 | 凝集沈澱 生物処理(脱窒あり) 砂ろ過 消毒 活性炭処理 | 埋立中 | |
| 焼却残渣(飛灰) 破碎ごみ・処理残渣 | 昭和63年度 | 8,583 | 72,158 | 平成20年度 | 底部遮水工 | 凝集沈澱 生物処理(脱窒あり) 砂ろ過 消毒 活性炭処理 キレート処理 | 埋立中 | |
| 不燃ごみ | 平成3年度 | 18,000 | 95,500 | 平成20年度 | 底部遮水工 | 凝集沈澱 砂ろ過 消毒 活性炭処理 | 埋立中 | |
| 不燃ごみ | 平成4年度 | 13,670 | 59,700 | 平成28年度 | その他遮水 | 凝集沈澱 生物処理(脱窒あり) 砂ろ過 活性炭処理 | 埋立中 | |
| 焼却残渣(主灰) 焼却残渣(飛灰) | 平成2年度 | 8,600 | 37,000 | 平成26年度 | 底部遮水工 鉛直遮水工 その他遮水 | 凝集沈澱 生物処理(脱窒あり) 砂ろ過 消毒 活性炭処理 | 埋立中 | |
| 不燃ごみ 粗大ごみ | 平成7年度 | 7,000 | 68,000 | 平成22年度 | 表面遮水工(キャッピング) | 凝集沈澱 生物処理(脱窒あり) 砂ろ過 活性炭処理 | 埋立中 | |
| 不燃ごみ | 平成8年度 | 5,600 | 30,000 | 平成28年度 | 表面遮水工(キャッピング) | 凝集沈澱 生物処理(脱窒あり) 砂ろ過 消毒 | 埋立中 | |
| 不燃ごみ | 平成13年度 | 1,800 | 4,600 | 平成33年度 | 表面遮水工(キャッピング) | 凝集沈澱 生物処理(脱窒あり) 砂ろ過 消毒 活性炭処理 | 埋立中 | |

2 廃棄物処理施設の整備状況（平成19年度末状況）

(2) ごみ関係

カ 最終処分場 2/2

| 番号 | 事業主体名 (地方公共団体名) | 構成市町村 | 施設名 | 所在地 | 埋立容量 (覆土を含む) (m ³ /年度) | 埋立容量 (覆土を含まない) (t/年度) | 残余容量 (m ³) | 埋立場所 |
|----|--------------------|--|----------------------------|----------------------------|---|-----------------------------|---------------------------|------|
| 47 | 東海市 | | 東海市大狭間最終処分場 | 東海市荒尾町大狭間23-1 | 0 | 0 | 0 | 平地 |
| 48 | | | 東海市東大久利最終処分場 | 東海市荒尾町東大久利、奥山地内 | 1,703 | 1,754 | 14,240 | 平地 |
| 49 | 知立市 | | 知立市第2不燃物処理場 | 知立市山屋敷町見社、板張地内 | 549 | 549 | 23,864 | 平地 |
| 50 | 高浜市 | | 高浜市不燃物埋立場 | 高浜市稗田町二丁目5-1、5-2、5-3 | 47 | 47 | 313 | 平地 |
| 51 | 田原市 | | 田原市一般廃棄物最終処分場（リサイクルセンター併設） | 田原市六連町神ノ釜8-1 | 0 | 0 | 2,620 | 山間 |
| 52 | | | 赤羽根町環境センター | 田原市赤羽根町西山1番地68 | 1,267 | 575 | 8,333 | 山間 |
| 53 | | | 田原町埋立処分場（破砕施設併設） | 田原市六連町鳴森87-5 | 0 | 0 | 0 | 山間 |
| 54 | | | 渥美町一般廃棄物最終処分場 | 田原市和地町南大坂2 | 2,138 | 1,151 | 108,414 | 山間 |
| 55 | | | 第二東部最終処分場 | 田原市相川町鳴森87-14 | 632 | 876 | 39,968 | 山間 |
| 56 | 愛西市 | | 愛西市雀ヶ森最終処分場 | 愛西市雀ヶ森町前並地内 | 0 | 0 | 0 | 平地 |
| 57 | 弥富市 | | 弥富市一般廃棄物（ガレキ）埋立処分場 | 弥富市鳥ヶ地一丁目218番地 | 0 | 0 | 0 | 平地 |
| 58 | | | 弥富市一般廃棄物（家庭ごみ）埋立処分場 | 弥富市海屋町イノ割81番地 | 0 | 0 | 0 | 平地 |
| 59 | | | 弥富市鍋田最終処分場 | 弥富市鍋田町八徳58番地 | 0 | 0 | 26,700 | 平地 |
| 60 | 七宝町 | | 七宝町一般廃棄物最終処分場（安松） | 海部郡七宝町大字安松五丁目1-28 | 10 | 65 | 6,321 | 平地 |
| 61 | 美和町 | | 美和町一般廃棄物最終処分場 | 海部郡美和町大字篠田字森南19 | 105 | 20 | 55,900 | 平地 |
| 62 | | | 東溝口一般廃棄物最終処分場 | 海部郡美和町大字東溝口三丁目102、112、113 | 4,840 | 4,580 | 6,000 | 平地 |
| 63 | 飛島村 | | 飛島村ごみ投棄場 | 海部郡飛島村大字服岡八丁目25-1 | 0 | 0 | 0 | 平地 |
| 64 | | | 飛島村一般廃棄物処分場 | 海部郡飛島村大字新政成字亥之切961番地1 | 155 | 155 | 1,818 | 平地 |
| 65 | 南知多町 | | 南知多町飛島不燃物埋立地 | 知多郡南知多町大字篠島字棚橋地内 | 0 | 0 | 6 | 海面 |
| 66 | | | 南知多町日間賀島不燃物埋立地 | 知多郡南知多町大字日間賀島字東側165他 | 300 | 100 | 14,471 | 平地 |
| 67 | 武豊町 | | 武豊町一般廃棄物最終処分場 | 知多郡武豊町字老町田273番地 | 209 | 172 | 14,561 | 平地 |
| 68 | 一色町 | | 一色町佐久島不燃物処理場 | 幡豆郡一色町大字佐久島字後口70-1 | 3 | 4 | 393 | 山間 |
| 69 | | | 一色町一般廃棄物最終処分場 | 幡豆郡一色町大字細川字四ノ割1 | 542 | 775 | 37,968 | 平地 |
| 70 | 吉良町 | | 吉良町饗庭一般廃棄物最終処分場 | 幡豆郡吉良町大字饗庭字二本松地内 | 745 | 616 | 19,890 | 山間 |
| 71 | 幡豆町 | | 幡豆町一般廃棄物最終処分場（鳥羽） | 幡豆郡幡豆町大字鳥羽字笹頭49-1 始17筆 | 766 | 392 | 29,431 | 山間 |
| 72 | 幸田町 | | 幸田町一般廃棄物最終処分場 | 額田郡幸田町大字六栗字大木1-1 | 129 | 68 | 3,871 | 平地 |
| 73 | 三好町 | | 三好町不燃物埋立処分場 | 西加茂郡三好町大字福谷字大坂49-9 他 | 245 | 106 | 74,040 | 山間 |
| 74 | 東部知多衛生組合 | 大府市 豊明市 阿久比町 東浦町 | 東部知多衛生組合洲崎最終処分場 | 知多郡東浦町大字森岡字州崎地内 | 0 | 0 | 0 | 平地 |
| 75 | | | 東部知多衛生組合霞野最終処分場 | 知多郡東浦町大字森岡字霞野地内 | 0 | 0 | 413 | 平地 |
| 76 | 豊川宝飯衛生組合 | 豊川市 音羽町 小坂井町 御津町 | 豊川宝飯衛生組合千両焼却灰最終処分場 | 豊川市千両町下ノ市場59他19筆 | 0 | 0 | 0 | 平地 |
| 77 | | | 豊川宝飯衛生組合一宮焼却灰最終処分場 | 豊川市上長山町一ノ沢80番地 | 2,684 | 1,947 | 29,521 | 山間 |
| 78 | 尾張東部衛生組合 | 瀬戸市 尾張旭市 長久手町 | 尾張東部衛生組合一般廃棄物最終処分場 | 瀬戸市北丘町地内 | 6,229 | 6,978 | 160,419 | 山間 |
| 79 | 海部地区環境事務組合 | 津島市 愛西市 弥富市 七宝町 美和町 大治町 蟹江町 飛島村 | 海部地区環境事務組合八開処分場 | 愛西市二子町上丸島地内 | 0 | 0 | 0 | 平地 |
| 80 | 小牧岩倉衛生組合 | 小牧市 岩倉市 | 小牧岩倉衛生組合環境センター処分場 | 小牧市大字林字丸山11821-3、犬山市字倉曾淵地内 | 5,076 | 5,248 | 94,378 | 山間 |
| 81 | 知多南部衛生組合 | 南知多町 美浜町 | 知多南部衛生組合一般廃棄物最終処分場 | 知多郡南知多町大字内海字池田17番地 | 1,400 | 1,407 | 15,600 | 山間 |
| 82 | 江南丹羽環境管理組合 | 江南市 大口町 扶桑町 | 江南丹羽環境管理組合最終処分場 | 丹羽郡大口町大字河北一丁目131、犬山市大字羽黒地内 | 0 | 0 | 10,946 | 平地 |
| 83 | 北設広域事務組合 | 設楽町 東栄町 豊根村 長野県根羽村 | 北設広域事務組合 滝の入最終処分場 | 北設楽郡設楽町八橋字タキノ入1-1 | 0 | 0 | 1,875 | 山間 |
| 84 | 北名古屋衛生組合 | 北名古屋衛生組合 豊山町 | 北名古屋衛生組合藤岡最終処分場 | 豊田市西中山町向原141番-1 | 924 | 924 | 71,878 | 山間 |
| 85 | 豊田三好事務組合 | 豊田市 三好町 | 清掃センター勘八不燃物処分場 | 豊田市勘八町勘八 | 0 | 0 | 0 | 山間 |
| 86 | | | グリーンクリーンふじの丘 | 豊田市藤岡飯野町大川ヶ原1161-89 | 11,784 | 8,459 | 103,186 | 山間 |
| 87 | 尾三衛生組合 | 日進市 東郷町 三好町 | 尾三衛生組合埋立処分場（三本木） | 日進市大字三本木字大池下35 | 0 | 0 | 6,042 | 山間 |
| 88 | | | 尾三衛生組合埋立処分場（折戸） | 日進市大字折戸字定納189-1 | 0 | 0 | 0 | 平地 |
| 計 | | 埋立前 埋立中 埋立終了 | 1施設 58施設 29施設 | | 206,868 | 197,311 | 2,945,922 | |

| 処理対象廃棄物 | 埋立 開始年度 | 埋立地面積 (m ²) | 全体容積 (m ³) | 埋立 終了年度 | 遮水の方式 | 浸出水の処理 | 処分場 の現状 | 備考 |
|---|------------|----------------------------|---------------------------|------------|-----------------------------------|--|------------|-----------|
| 焼却残渣(主灰) 焼却残渣(飛灰) 破砕ごみ・処理残渣 | 平成 3年度 | 6,730 | 31,400 | 平成 8年度 | その他遮水 | 凝集沈澱 生物処理(脱窒なし) 砂ろ過 消毒 活性炭処理 | 埋立終了 | |
| その他 | 平成 8年度 | 7,860 | 35,730 | 平成25年度 | その他遮水 | 凝集沈澱 生物処理(脱窒なし) 砂ろ過 消毒 活性炭処理 | 埋立中 | |
| 焼却残渣(主灰) 不燃ごみ | 昭和62年度 | 13,400 | 46,553 | 平成25年度 | 底部遮水工 鉛直遮 水工 | 凝集沈澱 生物処理(脱窒あり) 消毒 活性炭 処理 | 埋立中 | |
| 不燃ごみ | 平成 9年度 | 998 | 1,500 | 平成28年度 | 遮水なし | 処理なし | 埋立中 | |
| 破砕ごみ・処理残渣 その他 | 昭和62年度 | 11,300 | 51,598 | 平成11年度 | 表面遮水工(キャッ ピング) | 凝集沈澱 生物処理(脱窒あり) 砂ろ過 活性 炭処理 下水道放流 | 埋立中 | |
| 焼却残渣(主灰) 不燃ごみ 焼却残渣(飛灰) | 平成 6年度 | 3,900 | 12,200 | 平成27年度 | 底部遮水工 | 凝集沈澱 生物処理(脱窒なし) 砂ろ過 消毒 活性炭処理 | 埋立中 | |
| 資源ごみ 不燃ごみ 粗大ごみ その他 | 平成 6年度 | 9,100 | 78,900 | 平成15年度 | 表面遮水工(キャッ ピング) | 凝集沈澱 砂ろ過 活性炭処理 下水道放流 | 埋立終了 | |
| 不燃ごみ | 平成 7年度 | 44,080 | 150,500 | 平成22年度 | 表面遮水工(キャッ ピング) | 凝集沈澱 砂ろ過 消毒 活性炭処理 | 埋立中 | |
| 不燃ごみ 焼却残渣(飛灰) | 平成19年度 | 6,900 | 40,600 | 平成23年度 | 表面遮水工(キャッ ピング) | 凝集沈澱 砂ろ過 活性炭処理 キレート処理 | 埋立中 | |
| 不燃ごみ 粗大ごみ | 平成 9年度 | 3,403 | 15,840 | 平成29年度 | その他遮水 | 処理なし | 埋立中 | |
| 不燃ごみ その他 | 昭和56年度 | 5,060 | 17,338 | 平成15年度 | 遮水なし | 処理なし | 埋立終了 | |
| 不燃ごみ 粗大ごみ | 昭和56年度 | 4,237 | 2,556 | 平成13年度 | 遮水なし | 処理なし | 埋立終了 | |
| 不燃ごみ 破砕ごみ・処理残渣 粗大ごみ その他 | 平成13年度 | 5,900 | 27,000 | 平成28年度 | 鉛直遮水工 | 凝集沈澱 生物処理(脱窒あり) 活性炭処理 | 埋立中 | |
| その他 | 平成 6年度 | 7,964 | 31,657 | 平成42年度 | 鉛直遮水工 | 生物処理(脱窒なし) | 埋立中 | |
| その他 | 平成 9年度 | 22,595 | 85,336 | 平成27年度 | 底部遮水工 鉛直遮 水工 | 砂ろ過 | 埋立中 | |
| 溶融スラグ | 平成10年度 | 12,297 | 17,670 | 平成23年度 | 底部遮水工 鉛直遮 水工 | 他の施設での処理 | 埋立中 | |
| 粗大ごみ | 昭和55年度 | 6,516 | 22,621 | 平成16年度 | 底部遮水工 鉛直遮 水工 | 膜処理 | 埋立終了 | |
| 焼却残渣(主灰) 溶融スラグ | 平成17年度 | 5,000 | 2,300 | 平成31年度 | 底部遮水工 | 凝集沈澱 生物処理(脱窒あり) 砂ろ過 消毒 活性炭処理 | 埋立中 | |
| 不燃ごみ | 昭和57年度 | 2,488 | 8,316 | 平成13年度 | その他遮水 | 生物処理(脱窒なし) 砂ろ過 消毒 | 埋立中 | 休止 |
| 不燃ごみ | 平成 6年度 | 4,168 | 26,625 | 平成21年度 | 底部遮水工 表面遮 水工(キャッピング) | 凝集沈澱 生物処理(脱窒あり) 砂ろ過 消毒 活性炭処理 | 埋立中 | |
| 不燃ごみ | 昭和62年度 | 9,400 | 65,500 | 平成29年度 | 原地盤利用 | 凝集沈澱 生物処理(脱窒あり) 砂ろ過 活性 炭処理 | 埋立中 | |
| 不燃ごみ | 平成 2年度 | 1,610 | 2,660 | 平成25年度 | 表面遮水工(キャッ ピング) | 凝集沈澱 砂ろ過 消毒 | 埋立中 | |
| 不燃ごみ 破砕ごみ・処理残渣 | 平成 7年度 | 10,000 | 49,000 | 平成35年度 | 表面遮水工(キャッ ピング) | 凝集沈澱 生物処理(脱窒あり) 砂ろ過 消毒 活性炭処理 | 埋立中 | |
| 不燃ごみ | 平成 3年度 | 9,400 | 46,500 | 平成20年度 | 底部遮水工 鉛直遮 水工 | 凝集沈澱 生物処理(脱窒あり) 砂ろ過 活性 炭処理 | 埋立中 | |
| 焼却残渣(主灰) 溶融飛灰 可燃ごみ 不燃ごみ 焼却残渣 (飛灰) | 平成 7年度 | 7,100 | 38,824 | 平成22年度 | 底部遮水工 | 凝集沈澱 生物処理(脱窒なし) 砂ろ過 消毒 活性炭処理 | 埋立中 | |
| 破砕ごみ・処理残渣 | 平成19年度 | 2,300 | 4,000 | 平成34年度 | 底部遮水工 | 凝集沈澱 生物処理(脱窒あり) 消毒 活性炭 処理 | 埋立中 | 新設 |
| その他 | 昭和61年度 | 10,400 | 85,400 | 平成28年度 | 原地盤利用 | 処理なし | 埋立中 | |
| 焼却残渣(主灰) 不燃ごみ 焼却残渣(飛灰) 破砕ごみ・処 理残渣 | 昭和58年度 | 6,857 | 12,127 | 平成23年度 | 底部遮水工 鉛直遮 水工 | 凝集沈澱 生物処理(脱窒なし) 砂ろ過 消毒 活性炭処理 | 埋立終了 | |
| 焼却残渣(主灰) 不燃ごみ 焼却残渣(飛灰) 破砕ごみ・処 理残渣 粗大ごみ | 平成元年度 | 14,610 | 69,996 | 平成14年度 | 底部遮水工 鉛直遮 水工 | 生物処理(脱窒なし) 消毒 | 埋立中 | |
| 焼却残渣(主灰) 焼却残渣(飛灰) | 平成 3年度 | 7,896 | 24,641 | 平成12年度 | 底部遮水工 | 凝集沈澱 | 埋立終了 | |
| 溶融飛灰 | 平成11年度 | 12,230 | 84,493 | 平成25年度 | 底部遮水工 | 凝集沈澱 生物処理(脱窒あり) 消毒 活性炭 処理 膜処理 キレート処理 促進酸化処理 | 埋立中 | |
| 焼却残渣(主灰) 焼却残渣(飛灰) 破砕ごみ・処理残渣 | 平成14年度 | 21,000 | 200,000 | 平成34年度 | 底部遮水工 | 凝集沈澱 生物処理(脱窒あり) 砂ろ過 活性 炭処理 | 埋立中 | |
| 焼却残渣(主灰) 焼却残渣(飛灰) | 昭和63年度 | 5,671 | 14,500 | 平成13年度 | 表面遮水工(キャッ ピング) | 凝集沈澱 生物処理(脱窒なし) 砂ろ過 | 埋立終了 | |
| 焼却残渣(主灰) 破砕ごみ・処理残渣 その他 | 平成10年度 | 24,500 | 293,900 | 平成20年度 | 底部遮水工 鉛直遮 水工 | 凝集沈澱 生物処理(脱窒あり) 砂ろ過 活性 炭処理 キレート処理 下水道放流 | 埋立中 | |
| 焼却残渣(主灰) 焼却残渣(飛灰) 破砕ごみ・処理残渣 | 平成元年度 | 19,790 | 157,000 | 平成23年度 | 原地盤利用 その他 遮水 | 凝集沈澱 生物処理(脱窒あり) 砂ろ過 活性 炭処理 | 埋立中 | |
| 焼却残渣(主灰) 焼却残渣(飛灰) | 平成 3年度 | 9,980 | 32,300 | 平成23年度 | 底部遮水工 鉛直遮 水工 表面遮水工 (キャッピング) | 凝集沈澱 生物処理(脱窒あり) 砂ろ過 消毒 活性炭処理 | 埋立中 | |
| 焼却残渣(主灰) 不燃ごみ 焼却残渣(飛灰) | 平成 4年度 | 1,629 | 3,600 | 平成23年度 | 覆蓋(屋根) その 他遮水 | 処理なし | 埋立中 | 掘り起 こし |
| 焼却残渣(主灰) 焼却残渣(飛灰) 破砕ごみ・処理残渣 | 平成 7年度 | 9,700 | 91,800 | 平成29年度 | 底部遮水工 | 凝集沈澱 生物処理(脱窒あり) 砂ろ過 消毒 活性炭処理 | 埋立中 | |
| 不燃ごみ 焼却残渣(飛灰) 破砕ごみ・処理残渣 粗大ごみ | 昭和60年度 | 56,500 | 586,000 | 平成18年度 | 底部遮水工 | 凝集沈澱 生物処理(脱窒あり) 砂ろ過 消毒 活性炭処理 | 埋立終了 | |
| 不燃ごみ 焼却残渣(飛灰) 破砕ごみ・処理残渣 粗大ごみ | 平成18年度 | 24,000 | 125,000 | 平成32年度 | 底部遮水工 | 凝集沈澱 生物処理(脱窒あり) 消毒 活性炭 処理 膜処理 キレート処理 | 埋立中 | |
| 焼却残渣(主灰) 焼却残渣(飛灰) 破砕ごみ・処理残渣 | 昭和55年度 | 7,229 | 19,650 | 昭和60年度 | 底部遮水工 | 活性炭処理 | 埋立中 | 休止 |
| 焼却残渣(主灰) 焼却残渣(飛灰) 破砕ごみ・処理残渣 | 昭和59年度 | 21,674 | 49,700 | 平成 7年度 | 底部遮水工 | 凝集沈澱 生物処理(脱窒なし) 砂ろ過 消毒 | 埋立終了 | 休止 |
| | | 2,217,831 | 19,450,355 | | | | | |

2 廃棄物処理施設の整備状況（平成19年度末状況）

(3) 浄化槽関係

ア 処理方式・対象人員別

(名古屋市・豊橋市・岡崎市・豊田市を除く)

| 区分 処理 対象人員 | 単独処理浄化槽 | | | | 合併処理浄化槽 | | | | 合計 (合計) |
|------------------|-----------------------|------------------------|------------------|------------------------|----------------------|--------------------|----------------------|------------------------|------------------------|
| | 腐敗タンク方式 (分離ばっき) | 長時間ばっ気方式 (接触ばっき) | その他 (その他) | 小計 (小計) | 活性汚泥方式 (接触ばっき) | 散水ろ床方式 (長時間ばっき) | その他 (その他) | 小計 (小計) | |
| ～20 | 116,716 (72,856) | 248,529 (185,006) | 591 (447) | 365,836 (258,309) | 1,637 (1,449) | 714 (563) | 92,743 (92,710) | 95,094 (94,722) | 460,930 (353,031) |
| 21～100 | 16,902 (5,413) | 20,517 (15,807) | 379 (132) | 37,798 (21,352) | 4,929 (4,886) | 326 (224) | 6,651 (6,645) | 11,906 (11,755) | 49,704 (33,107) |
| 101～200 | 1,519 (75) | 193 (61) | 113 (19) | 1,825 (155) | 3,127 (3,117) | 350 (28) | 271 (245) | 3,748 (3,390) | 5,573 (3,545) |
| 201～300 | 285 (21) | 98 (22) | 49 (3) | 432 (46) | 921 (906) | 202 (64) | 91 (81) | 1,214 (1,051) | 1,646 (1,097) |
| 301～500 | 175 (20) | 69 (17) | 49 (2) | 293 (39) | 527 (509) | 259 (94) | 102 (94) | 888 (697) | 1,181 (736) |
| 501～1000 | 76 (4) | 9 (4) | 29 (0) | 114 (8) | 162 (152) | 131 (76) | 101 (94) | 394 (322) | 508 (330) |
| 1001～2000 | 14 (2) | 4 (0) | 9 (0) | 27 (2) | 47 (38) | 89 (56) | 61 (56) | 197 (150) | 224 (152) |
| 2001～3000 | 6 (0) | 2 (0) | 1 (0) | 9 (0) | 6 (6) | 32 (21) | 28 (28) | 66 (55) | 75 (55) |
| 3001～4000 | 3 (0) | 1 (0) | 2 (0) | 6 (0) | 4 (3) | 10 (6) | 5 (4) | 19 (13) | 25 (13) |
| 4001～5000 | 0 (0) | 0 (0) | 0 (0) | 0 (0) | 1 (1) | 5 (4) | 5 (5) | 11 (10) | 11 (10) |
| 5001～ | 0 (0) | 1 (0) | 0 (0) | 1 (0) | 2 (0) | 2 (0) | 16 (9) | 20 (9) | 21 (9) |
| 19年度 合計 | 135,696 (78,391) | 269,423 (200,917) | 1,222 (603) | 406,341 (279,911) | 11,363 (11,067) | 2,120 (1,136) | 100,074 (99,971) | 113,557 (112,174) | 519,898 (392,085) |
| 18年度 | (137,958) (79,749) | (273,260) (203,670) | (1,244) (610) | (412,462) (284,029) | (11,380) (11,078) | (2,148) (1,146) | (92,611) (92,509) | (106,139) (104,733) | (518,601) (388,762) |
| 17年度 | 140,586 (81,402) | 278,045 (207,224) | 1,261 (617) | 419,892 (289,243) | 11,234 (10,929) | 2,140 (1,099) | 84,844 (84,740) | 98,218 (96,768) | 518,110 (386,011) |
| 16年度 | 144,759 (83,889) | 284,793 (214,886) | 1,114 (456) | 430,666 (299,231) | 10,636 (10,542) | 1,567 (437) | 79,583 (79,289) | 91,786 (90,268) | 522,452 (389,499) |
| 15年度 | 147,081 (85,282) | 289,914 (216,244) | 1,399 (683) | 438,394 (302,209) | 11,229 (10,900) | 2,252 (1,064) | 67,645 (67,533) | 81,126 (79,497) | 519,520 (381,706) |
| 14年度 | 199,348 (106,421) | 352,435 (232,667) | 3,230 (863) | 555,013 (339,951) | 12,052 (10,746) | 332 (329) | 57,245 (57,233) | 69,629 (68,308) | 624,642 (408,259) |
| 13年度 | 213,832 (113,991) | 383,161 (252,969) | 3,300 (865) | 600,293 (367,825) | 12,738 (11,292) | 364 (360) | 49,285 (49,273) | 62,387 (60,925) | 662,680 (428,750) |
| 12年度 | 216,696 (115,724) | 388,432 (256,030) | 3,334 (867) | 608,462 (372,621) | 12,537 (11,063) | 369 (366) | 36,449 (36,436) | 49,355 (47,865) | 657,817 (420,486) |
| 11年度 | 219,054 (117,152) | 388,422 (254,275) | 3,342 (867) | 610,818 (372,294) | 12,257 (10,766) | 364 (361) | 24,893 (24,880) | 37,514 (36,007) | 648,332 (408,301) |
| 10年度 | 230,001 (123,152) | 400,882 (256,113) | 3,387 (867) | 634,270 (380,132) | 12,466 (10,882) | 387 (384) | 20,668 (20,654) | 33,521 (31,920) | 667,791 (412,052) |
| 9年度 | 254,252 (136,459) | 417,783 (258,323) | 3,584 (898) | 675,619 (395,680) | 13,300 (11,523) | 428 (425) | 21,207 (21,193) | 34,935 (33,141) | 710,554 (428,821) |
| 8年度 | 257,665 (138,387) | 404,143 (242,558) | 3,596 (895) | 665,404 (381,840) | 12,793 (10,998) | 411 (408) | 18,568 (18,554) | 31,772 (29,960) | 697,176 (411,800) |
| 7年度 | 260,727 (140,345) | 382,777 (219,017) | 3,565 (860) | 647,069 (360,222) | 12,148 (10,330) | 429 (426) | 15,294 (15,280) | 27,871 (26,036) | 674,940 (386,258) |
| 6年度 | 263,784 (141,568) | 365,083 (198,296) | 3,563 (852) | 632,430 (340,716) | 11,523 (9,682) | 421 (418) | 12,468 (12,454) | 24,412 (22,554) | 656,842 (363,270) |
| 5年度 | 263,988 (140,818) | 346,012 (177,024) | 3,569 (850) | 613,569 (318,692) | 10,841 (8,976) | 409 (406) | 10,248 (10,235) | 21,498 (19,617) | 635,067 (338,309) |
| 4年度 | 265,017 (140,735) | 325,570 (155,000) | 3,555 (817) | 594,142 (296,552) | 18,040 (16,123) | 374 (370) | 73 (59) | 18,487 (16,552) | 612,629 (313,104) |
| 3年度 | 265,276 (139,631) | 305,190 (133,303) | 3,552 (789) | 574,018 (273,723) | 15,148 (13,182) | 357 (353) | 68 (54) | 15,573 (13,589) | 589,591 (287,312) |
| 2年度 | 264,555 (137,618) | 284,789 (112,039) | 3,535 (786) | 552,879 (250,443) | 12,585 (10,524) | 331 (328) | 54 (40) | 12,970 (10,892) | 565,849 (261,335) |
| 元年度 | 259,531 (131,758) | 266,547 (92,903) | 3,528 (752) | 529,606 (225,413) | 10,052 (7,931) | 286 (283) | 63 (48) | 10,401 (8,262) | 540,007 (233,675) |
| 63年度 | 252,536 (124,235) | 249,476 (75,252) | 3,487 (745) | 505,499 (200,232) | 7,816 (5,671) | 280 (277) | 35 (20) | 8,131 (5,968) | 513,630 (206,200) |
| 62年度 | 243,347 (113,602) | 234,576 (58,735) | 3,431 (658) | 481,354 (172,995) | 6,200 (4,039) | 294 (291) | 43 (28) | 6,537 (4,358) | 487,891 (177,353) |
| 61年度 | 229,896 (101,128) | 220,342 (44,359) | 2,943 (584) | 453,181 (146,071) | 5,293 (3,122) | 272 (270) | 156 (140) | 5,721 (3,532) | 458,902 (149,603) |
| 60年度 | 216,149 (86,237) | 209,232 (31,784) | 2,947 (550) | 428,328 (118,571) | 4,694 (2,493) | 206 (204) | 40 (24) | 4,940 (2,721) | 433,268 (121,292) |
| 59年度 | 199,909 (69,899) | 201,006 (23,093) | 3,103 (709) | 404,018 (93,701) | 4,090 (1,888) | 176 (175) | 44 (21) | 4,310 (2,084) | 408,328 (95,785) |
| 58年度 | 182,383 (52,389) | 193,657 (15,841) | 3,014 (634) | 379,054 (68,864) | 3,585 (1,378) | 136 (135) | 39 (19) | 3,760 (1,532) | 382,814 (70,396) |

※水地盤環境課調べ

注1：()内は新構造基準の浄化槽設置基数(内数)
 注2：9年度以降は名古屋市のみを除く数値、10年度は名古屋市・豊田市を除く数値、
 11年度以降は名古屋市・豊橋市・豊田市を除く数値、
 14年度以降は名古屋市・豊橋市・岡崎市・豊田市を除く数値

2 廃棄物処理施設の整備状況（平成19年度末状況）

(3) 浄化槽関係

イ 事務所別設置状況

(単位:基)

| 事務所別市町村 | 単独 | 合併 | 計 | 事務所別市町村 | 単独 | 合併 | 計 | | |
|---------|---------|--------|---------|------------------|---------------------------|---------|---------|---------|--------|
| 名古屋市 | 8,654 | 1,623 | 10,277 | 碧南市 | 8,988 | 1,840 | 10,828 | | |
| 豊橋市 | 20,708 | 8,743 | 29,451 | 刈谷市 | 16,716 | 3,033 | 19,749 | | |
| 岡崎市 | 29,305 | 7,587 | 36,892 | 安城市 | 14,731 | 4,472 | 19,203 | | |
| 豊田市 | 27,882 | 15,945 | 43,827 | 西尾市 | 12,403 | 2,808 | 15,211 | | |
| 尾張 | 一宮市 | 36,598 | 11,838 | 48,436 | 知立市 | 7,832 | 2,152 | 9,984 | |
| | 瀬戸市 | 18,506 | 3,515 | 22,021 | 高浜市 | 5,586 | 1,526 | 7,112 | |
| | 春日井市 | 26,707 | 7,194 | 33,901 | 一色町 | 3,368 | 700 | 4,068 | |
| | 犬山市 | 5,958 | 1,626 | 7,584 | 吉良町 | 2,757 | 625 | 3,382 | |
| | 江南市 | 12,060 | 4,524 | 16,584 | 幡豆町 | 1,009 | 220 | 1,229 | |
| | 小牧市 | 13,318 | 2,728 | 16,046 | 幸田町 | 2,356 | 719 | 3,075 | |
| | 稲沢市 | 15,633 | 4,561 | 20,194 | 計 | 75,746 | 18,095 | 93,841 | |
| | 尾張旭市 | 12,743 | 1,986 | 14,729 | 豊田加茂 | 三好町 | 2,353 | 328 | 2,681 |
| | 岩倉市 | 4,846 | 1,090 | 5,936 | | 計 | 2,353 | 328 | 2,681 |
| | 豊明市 | 2,550 | 743 | 3,293 | 新城設楽 | 新城市 | 5,887 | 2,730 | 8,617 |
| | 日進市 | 4,364 | 2,084 | 6,448 | | 設楽町 | 782 | 356 | 1,138 |
| | 清須市 | 7,527 | 3,084 | 10,611 | | 東栄町 | 288 | 200 | 488 |
| | 北名古屋市 | 10,902 | 4,317 | 15,219 | | 豊根村 | 160 | 263 | 423 |
| | 東郷町 | 4,877 | 851 | 5,728 | | 計 | 7,117 | 3,549 | 10,666 |
| | 長久手町 | 4,069 | 804 | 4,873 | 東三河 | 豊川市 | 12,882 | 4,362 | 17,244 |
| | 豊山町 | 2,110 | 774 | 2,884 | | 蒲郡市 | 2,415 | 1,033 | 3,448 |
| | 春日町 | 1,622 | 576 | 2,198 | | 田原市 | 5,009 | 920 | 5,929 |
| | 大口町 | 2,329 | 642 | 2,971 | | 小坂井町 | 1,190 | 904 | 2,094 |
| | 扶桑町 | 3,879 | 1,794 | 5,673 | | 計 | 21,496 | 7,219 | 28,715 |
| 計 | 190,598 | 54,731 | 245,329 | 合計 (政令市等を除く。) | 406,341 | 113,557 | 519,898 | | |
| 海部 | 津島市 | 9,517 | 3,165 | 12,682 | 合計 (政令市等を含む。) | 492,890 | 147,455 | 640,345 | |
| | 愛西市 | 8,695 | 3,007 | 11,702 | ※政令市等 名古屋市・豊橋市・岡崎市・豊田市 | | | | |
| | 弥富市 | 6,881 | 2,177 | 9,058 | | | | | |
| | 七宝町 | 3,404 | 1,224 | 4,628 | | | | | |
| | 美和町 | 4,158 | 1,313 | 5,471 | | | | | |
| | 甚目寺町 | 7,383 | 2,182 | 9,565 | | | | | |
| | 大治町 | 4,342 | 1,425 | 5,767 | | | | | |
| | 蟹江町 | 3,894 | 1,514 | 5,408 | | | | | |
| | 飛島村 | 636 | 272 | 908 | | | | | |
| | 計 | 48,910 | 16,279 | 65,189 | | | | | |
| 知多 | 半田市 | 15,414 | 1,845 | 17,259 | | | | | |
| | 常滑市 | 9,112 | 2,084 | 11,196 | | | | | |
| | 東海市 | 7,901 | 2,766 | 10,667 | | | | | |
| | 大府市 | 4,516 | 1,552 | 6,068 | | | | | |
| | 知多市 | 3,439 | 325 | 3,764 | | | | | |
| | 阿久比町 | 2,829 | 562 | 3,391 | | | | | |
| | 東浦町 | 4,441 | 1,396 | 5,837 | | | | | |
| | 南知多町 | 3,050 | 682 | 3,732 | | | | | |
| | 美浜町 | 4,802 | 1,165 | 5,967 | | | | | |
| | 武豊町 | 4,617 | 979 | 5,596 | | | | | |
| 計 | 60,121 | 13,356 | 73,477 | | | | | | |

※水地盤環境課調べ

2 廃棄物処理施設の整備状況（平成19年度末状況）

（3）浄化槽関係

ウ 対象人員別設置状況 1 / 2

| 区分 市町村名 | ～20人 | | 21～50人 | | 51～100人 | | 101～200人 | | 201～300人 | | 301～500人 | | 501～1,000人 | |
|------------|---------|---------|--------|-------|---------|-------|----------|-------|----------|-------|----------|-----|------------|-----|
| | 単独 | 合併 | 単独 | 合併 | 単独 | 合併 | 単独 | 合併 | 単独 | 合併 | 単独 | 合併 | 単独 | 合併 |
| 名古屋市 | 7,403 | 1,318 | 893 | 101 | 230 | 74 | 86 | 67 | 27 | 21 | 9 | 24 | 4 | 11 |
| 豊橋市 | 18,384 | 7,591 | 1,828 | 560 | 317 | 263 | 148 | 178 | 8 | 69 | 18 | 47 | 5 | 15 |
| 岡崎市 | 25,942 | 6,498 | 2,759 | 408 | 448 | 300 | 129 | 205 | 17 | 68 | 8 | 58 | - | 32 |
| 一宮市 | 33,253 | 10,273 | 2,531 | 593 | 444 | 466 | 248 | 290 | 76 | 107 | 35 | 69 | 11 | 24 |
| 瀬戸市 | 16,575 | 2,965 | 1,509 | 163 | 249 | 160 | 109 | 114 | 33 | 46 | 21 | 39 | 9 | 19 |
| 半田市 | 13,951 | 1,314 | 1,283 | 146 | 131 | 192 | 35 | 122 | 11 | 34 | 2 | 23 | 1 | 7 |
| 春日井市 | 23,910 | 6,058 | 2,210 | 429 | 361 | 275 | 148 | 250 | 43 | 86 | 22 | 51 | 11 | 25 |
| 豊川市 | 11,731 | 3,816 | 954 | 217 | 134 | 138 | 49 | 112 | 6 | 36 | 6 | 30 | 2 | 9 |
| 津島市 | 8,598 | 2,669 | 779 | 160 | 96 | 144 | 36 | 126 | 2 | 31 | 3 | 23 | 3 | 10 |
| 碧南市 | 8,148 | 1,513 | 743 | 145 | 82 | 89 | 11 | 52 | 2 | 20 | 1 | 12 | 1 | 4 |
| 刈谷市 | 14,468 | 2,293 | 1,675 | 221 | 373 | 260 | 179 | 160 | 10 | 33 | 8 | 33 | 3 | 20 |
| 豊田市 | 24,537 | 13,993 | 2,477 | 1,255 | 510 | 321 | 276 | 151 | 34 | 105 | 41 | 66 | 6 | 35 |
| 安城市 | 13,666 | 3,730 | 939 | 240 | 81 | 233 | 25 | 166 | 8 | 53 | 12 | 33 | - | 11 |
| 西尾市 | 11,383 | 2,408 | 888 | 176 | 101 | 106 | 26 | 67 | 4 | 25 | 1 | 15 | - | 4 |
| 蒲郡市 | 1,898 | 870 | 408 | 62 | 81 | 46 | 21 | 31 | 4 | 11 | 3 | 10 | - | - |
| 犬山市 | 5,182 | 1,340 | 554 | 78 | 130 | 66 | 52 | 67 | 17 | 30 | 10 | 24 | 10 | 9 |
| 常滑市 | 8,270 | 1,759 | 695 | 156 | 104 | 75 | 31 | 52 | 5 | 17 | 4 | 13 | 3 | 6 |
| 江南市 | 11,012 | 3,977 | 837 | 183 | 138 | 176 | 61 | 108 | 6 | 33 | 4 | 26 | 2 | 9 |
| 小牧市 | 11,383 | 2,111 | 1,535 | 229 | 271 | 154 | 99 | 140 | 19 | 41 | 7 | 31 | 1 | 14 |
| 稲沢市 | 14,091 | 3,837 | 1,221 | 209 | 208 | 220 | 71 | 172 | 22 | 59 | 15 | 36 | 3 | 11 |
| 新城市 | 5,337 | 2,480 | 458 | 91 | 51 | 68 | 34 | 56 | 4 | 10 | 3 | 16 | - | 6 |
| 東海市 | 6,856 | 2,263 | 820 | 170 | 123 | 159 | 39 | 101 | 27 | 34 | 21 | 24 | 7 | 10 |
| 大府市 | 4,134 | 1,274 | 360 | 89 | 13 | 82 | 1 | 57 | 4 | 23 | 2 | 16 | 2 | 8 |
| 知多市 | 2,839 | 207 | 469 | 33 | 100 | 29 | 20 | 29 | 3 | 12 | 6 | 5 | 2 | 6 |
| 知立市 | 6,812 | 1,774 | 859 | 124 | 122 | 136 | 38 | 72 | - | 26 | 1 | 12 | - | 4 |
| 尾張旭市 | 11,430 | 1,634 | 1,061 | 68 | 153 | 111 | 56 | 109 | 14 | 24 | 15 | 24 | 6 | 12 |
| 高浜市 | 5,008 | 1,284 | 483 | 123 | 73 | 58 | 18 | 35 | 3 | 17 | - | 5 | 1 | 3 |
| 岩倉市 | 4,177 | 846 | 562 | 64 | 70 | 89 | 24 | 60 | 7 | 9 | 4 | 14 | 2 | 5 |
| 豊明市 | 2,332 | 614 | 176 | 39 | 23 | 39 | 11 | 29 | 3 | 10 | 2 | 5 | 3 | 5 |
| 日進市 | 3,917 | 1,699 | 378 | 121 | 32 | 116 | 15 | 75 | 7 | 20 | 4 | 25 | 7 | 13 |
| 田原市 | 4,332 | 670 | 551 | 67 | 87 | 61 | 31 | 63 | 3 | 12 | 3 | 17 | 1 | 15 |
| 愛西市 | 8,174 | 2,648 | 425 | 118 | 64 | 113 | 25 | 58 | 4 | 22 | 2 | 19 | 1 | 18 |
| 清須市 | 6,790 | 2,653 | 608 | 212 | 74 | 112 | 36 | 57 | 11 | 21 | 5 | 15 | 2 | 11 |
| 北名古屋 | 9,953 | 3,610 | 840 | 360 | 58 | 177 | 13 | 107 | 16 | 34 | 14 | 19 | 5 | 7 |
| 弥富市 | 6,268 | 1,796 | 520 | 146 | 70 | 105 | 19 | 76 | 2 | 21 | 1 | 20 | 1 | 5 |
| 市小計 | 372,144 | 105,785 | 35,288 | 7,556 | 5,602 | 5,213 | 2,220 | 3,614 | 462 | 1,220 | 313 | 899 | 115 | 403 |

(単位:基) ※水地盤環境課調べ

| 1,001～2,000人 | | 2,001～3,000人 | | 3,001～4,000人 | | 4,001～5,000人 | | 5,001～10,000人 | | 10,001～ | | 合 計 | |
|--------------|-----|--------------|-----|--------------|-----|--------------|-----|---------------|-----|---------|-----|---------|---------|
| 単 独 | 合 併 | 単 独 | 合 併 | 単 独 | 合 併 | 単 独 | 合 併 | 単 独 | 合 併 | 単 独 | 合 併 | 単 独 | 合 併 |
| 2 | 3 | - | 1 | - | 1 | - | - | - | 2 | - | - | 8,654 | 1,623 |
| - | 14 | - | 4 | - | 1 | - | - | - | 1 | - | - | 20,708 | 8,743 |
| - | 12 | 1 | 4 | 1 | 1 | - | - | - | 1 | - | - | 29,305 | 7,587 |
| - | 11 | - | 3 | - | 2 | - | - | - | - | - | - | 36,598 | 11,838 |
| 1 | 9 | - | - | - | - | - | - | - | - | - | - | 18,506 | 3,515 |
| - | 4 | - | 2 | - | - | - | - | - | 1 | - | - | 15,414 | 1,845 |
| 2 | 12 | - | 3 | - | 2 | - | - | - | 3 | - | - | 26,707 | 7,194 |
| - | 3 | - | 1 | - | - | - | - | - | - | - | - | 12,882 | 4,362 |
| - | 2 | - | - | - | - | - | - | - | - | - | - | 9,517 | 3,165 |
| - | 3 | - | 2 | - | - | - | - | - | - | - | - | 8,988 | 1,840 |
| - | 7 | - | 2 | - | 1 | - | 2 | - | 1 | - | - | 16,716 | 3,033 |
| 1 | 10 | - | 3 | - | 1 | - | 2 | - | 3 | - | - | 27,882 | 15,945 |
| - | 2 | - | 2 | - | - | - | - | - | 2 | - | - | 14,731 | 4,472 |
| - | 6 | - | 1 | - | - | - | - | - | - | - | - | 12,403 | 2,808 |
| - | 3 | - | - | - | - | - | - | - | - | - | - | 2,415 | 1,033 |
| 1 | 7 | 1 | 2 | 1 | 1 | - | 1 | - | 1 | - | - | 5,958 | 1,626 |
| - | 4 | - | 2 | - | - | - | - | - | - | - | - | 9,112 | 2,084 |
| - | 9 | - | 1 | - | - | - | - | - | 1 | - | 1 | 12,060 | 4,524 |
| 2 | 2 | 1 | 5 | - | 1 | - | - | - | - | - | - | 13,318 | 2,728 |
| 1 | 14 | 1 | 2 | - | - | - | 1 | - | - | - | - | 15,633 | 4,561 |
| - | 2 | - | 1 | - | - | - | - | - | - | - | - | 5,887 | 2,730 |
| 6 | 4 | 2 | - | - | - | - | - | - | 1 | - | - | 7,901 | 2,766 |
| - | 2 | - | 1 | - | - | - | - | - | - | - | - | 4,516 | 1,552 |
| - | 4 | - | - | - | - | - | - | - | - | - | - | 3,439 | 325 |
| - | 3 | - | - | - | - | - | - | - | 1 | - | - | 7,832 | 2,152 |
| 6 | 2 | 1 | - | 1 | 2 | - | - | - | - | - | - | 12,743 | 1,986 |
| - | - | - | 1 | - | - | - | - | - | - | - | - | 5,586 | 1,526 |
| - | 1 | - | 2 | - | - | - | - | - | - | - | - | 4,846 | 1,090 |
| - | - | - | - | - | 1 | - | - | - | - | - | 1 | 2,550 | 743 |
| 2 | 9 | - | 3 | 1 | - | - | 1 | - | 2 | 1 | - | 4,364 | 2,084 |
| 1 | 5 | - | 8 | - | 1 | - | 1 | - | - | - | - | 5,009 | 920 |
| - | 7 | - | 2 | - | - | - | 1 | - | - | - | - | 8,695 | 3,006 |
| 1 | 2 | - | - | - | 1 | - | - | - | - | - | - | 7,527 | 3,084 |
| 2 | 1 | 1 | 1 | - | 1 | - | - | - | - | - | - | 10,902 | 4,317 |
| - | 2 | - | 4 | - | - | - | 1 | - | 1 | - | - | 6,881 | 2,177 |
| 28 | 181 | 8 | 63 | 4 | 17 | - | 10 | - | 21 | 1 | 2 | 416,185 | 124,984 |

2 廃棄物処理施設の整備状況（平成19年度末状況）

（3）浄化槽関係

ウ 対象人員別設置状況 2 / 2

| 区分 市町村名 | ～20人 | | 21～50人 | | 51～100人 | | 101～200人 | | 201～300人 | | 301～500人 | | 501～1,000人 | |
|------------|---------|---------|--------|-------|---------|-------|----------|-------|----------|-------|----------|-------|------------|-----|
| | 単独 | 合併 | 単独 | 合併 | 単独 | 合併 | 単独 | 合併 | 単独 | 合併 | 単独 | 合併 | 単独 | 合併 |
| 東郷町 | 4,439 | 681 | 347 | 50 | 66 | 42 | 19 | 43 | 2 | 13 | 3 | 14 | - | 5 |
| 長久手町 | 3,566 | 559 | 422 | 44 | 45 | 102 | 21 | 51 | 8 | 25 | 3 | 10 | 2 | 4 |
| 豊山町 | 1,886 | 583 | 192 | 85 | 16 | 49 | 8 | 29 | 4 | 14 | 1 | 7 | 3 | 5 |
| 春日町 | 1,493 | 478 | 104 | 39 | 14 | 23 | 7 | 20 | 3 | 7 | 1 | 5 | - | 1 |
| 大口町 | 2,028 | 511 | 223 | 54 | 45 | 39 | 30 | 17 | 1 | 10 | - | 4 | 2 | 3 |
| 扶桑町 | 3,648 | 1,547 | 199 | 124 | 18 | 51 | 4 | 42 | 4 | 9 | 5 | 15 | - | 5 |
| 七宝町 | 3,261 | 1,077 | 131 | 87 | 6 | 26 | - | 14 | 2 | 5 | 3 | 11 | 1 | 3 |
| 美和町 | 3,823 | 1,184 | 296 | 45 | 23 | 44 | 4 | 26 | 5 | 6 | 7 | 5 | - | 3 |
| 甚目寺町 | 6,835 | 1,809 | 453 | 171 | 67 | 98 | 18 | 74 | 5 | 16 | 4 | 10 | 1 | 4 |
| 大治町 | 4,001 | 1,196 | 318 | 117 | 18 | 68 | 2 | 23 | 2 | 12 | 1 | 6 | - | 3 |
| 蟹江町 | 3,508 | 1,161 | 332 | 152 | 36 | 79 | 10 | 74 | - | 21 | 3 | 21 | 3 | 3 |
| 飛鳥村 | 440 | 146 | 158 | 53 | 32 | 30 | 5 | 24 | 1 | 4 | - | 4 | - | 3 |
| 阿久比町 | 2,669 | 451 | 138 | 33 | 15 | 24 | 3 | 34 | - | 7 | 4 | 10 | - | 1 |
| 東浦町 | 4,159 | 1,195 | 228 | 80 | 32 | 52 | 6 | 42 | 7 | 12 | 9 | 11 | - | 2 |
| 南知多町 | 2,715 | 547 | 291 | 23 | 30 | 34 | 9 | 35 | 3 | 20 | 2 | 13 | - | 4 |
| 美浜町 | 4,359 | 990 | 399 | 58 | 32 | 46 | 10 | 34 | - | 19 | 2 | 10 | - | 4 |
| 武豊町 | 4,207 | 864 | 327 | 47 | 55 | 27 | 21 | 19 | 4 | 9 | 3 | 8 | - | 3 |
| 一色町 | 3,230 | 643 | 118 | 26 | 14 | 9 | 4 | 10 | 1 | 6 | 1 | 2 | - | 2 |
| 吉良町 | 2,582 | 537 | 150 | 29 | 13 | 23 | 9 | 17 | 1 | 7 | 1 | 4 | - | 4 |
| 幡豆町 | 918 | 177 | 71 | 9 | 13 | 13 | 5 | 8 | 1 | 3 | - | 3 | 1 | 3 |
| 幸田町 | 2,064 | 601 | 242 | 26 | 31 | 29 | 16 | 25 | 2 | 12 | 1 | 6 | - | 9 |
| 三好町 | 1,995 | 204 | 275 | 38 | 62 | 23 | 20 | 40 | - | 4 | - | 4 | 1 | 6 |
| 設楽町 | 661 | 318 | 96 | 8 | 19 | 11 | 5 | 12 | - | 4 | 1 | 1 | - | - |
| 東栄町 | 257 | 189 | 24 | 3 | 5 | 2 | 2 | 4 | - | 1 | - | - | - | 1 |
| 豊根村 | 130 | 228 | 27 | 16 | 3 | 5 | - | 8 | - | 3 | - | - | - | 3 |
| 小坂井町 | 1,084 | 833 | 81 | 39 | 18 | 14 | 6 | 10 | - | 8 | 1 | - | - | - |
| 町村小計 | 69,958 | 18,709 | 5,642 | 1,456 | 728 | 963 | 244 | 735 | 56 | 257 | 56 | 184 | 14 | 84 |
| 県合計 | 442,102 | 124,494 | 40,930 | 9,012 | 6,330 | 6,176 | 2,464 | 4,349 | 518 | 1,477 | 369 | 1,083 | 129 | 487 |

(単位:基) ※水地盤環境課調べ

| 1,001～2,000人 | | 2,001～3,000人 | | 3,001～4,000人 | | 4,001～5,000人 | | 5,001～10,000人 | | 10,001～ | | 合計 | |
|--------------|-----|--------------|----|--------------|----|--------------|----|---------------|----|---------|----|---------|---------|
| 単独 | 合併 | 単独 | 合併 | 単独 | 合併 | 単独 | 合併 | 単独 | 合併 | 単独 | 合併 | 単独 | 合併 |
| - | 2 | - | - | 1 | - | - | - | - | 1 | - | - | 4,877 | 851 |
| - | 6 | 1 | 1 | 1 | 1 | - | - | - | 1 | - | - | 4,069 | 804 |
| - | 1 | - | 1 | - | - | - | - | - | - | - | - | 2,110 | 774 |
| - | 3 | - | - | - | - | - | - | - | - | - | - | 1,622 | 576 |
| - | 3 | - | 1 | - | - | - | - | - | - | - | - | 2,329 | 642 |
| 1 | - | - | - | - | - | - | 1 | - | - | - | - | 3,879 | 1,794 |
| - | 1 | - | - | - | - | - | - | - | - | - | - | 3,404 | 1,224 |
| - | - | - | - | - | - | - | - | - | - | - | - | 4,158 | 1,313 |
| - | - | - | - | - | - | - | - | - | - | - | - | 7,383 | 2,182 |
| - | 1 | - | - | - | - | - | - | - | - | - | - | 4,342 | 1,426 |
| - | 2 | 1 | 1 | 1 | - | - | - | - | - | - | - | 3,894 | 1,514 |
| - | 8 | - | - | - | - | - | - | - | - | - | - | 636 | 272 |
| - | 1 | - | - | - | 1 | - | - | - | - | - | - | 2,829 | 562 |
| - | 1 | - | 1 | - | - | - | - | - | - | - | - | 4,441 | 1,396 |
| - | 4 | - | - | - | - | - | 1 | - | 1 | - | - | 3,050 | 682 |
| - | 1 | - | 2 | - | 1 | - | - | - | - | - | - | 4,802 | 1,165 |
| - | 2 | - | - | - | - | - | - | - | - | - | - | 4,617 | 979 |
| - | 2 | - | - | - | - | - | - | - | - | - | - | 3,368 | 700 |
| 1 | 4 | - | - | - | - | - | - | - | - | - | - | 2,757 | 625 |
| - | 4 | - | - | - | - | - | - | - | - | - | - | 1,009 | 220 |
| - | 5 | - | 3 | - | 2 | - | - | - | 1 | - | - | 2,356 | 719 |
| - | 4 | - | 3 | - | 1 | - | 1 | - | - | - | - | 2,353 | 328 |
| - | - | - | 2 | - | - | - | - | - | - | - | - | 782 | 356 |
| - | - | - | - | - | - | - | - | - | - | - | - | 288 | 200 |
| - | - | - | - | - | - | - | - | - | - | - | - | 160 | 263 |
| - | - | - | - | - | - | - | - | - | - | - | - | 1,190 | 904 |
| 2 | 55 | 2 | 15 | 3 | 6 | - | 3 | - | 4 | - | - | 76,705 | 22,471 |
| 30 | 236 | 10 | 78 | 7 | 23 | - | 13 | - | 25 | 1 | 2 | 492,890 | 147,455 |