


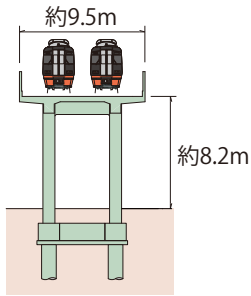


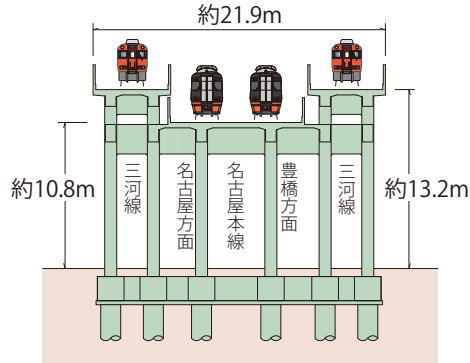
# 標準断面図

施工順序  →  → 

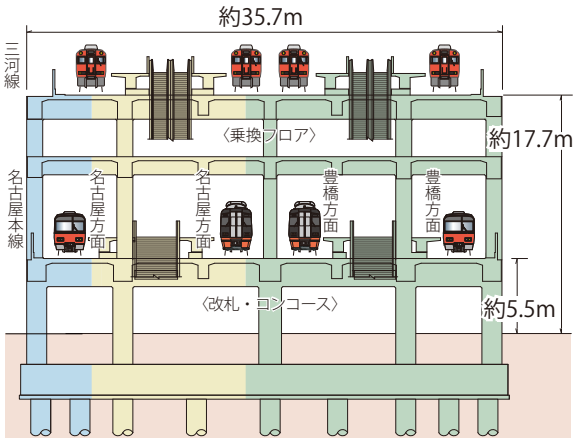
## ① 名古屋本線



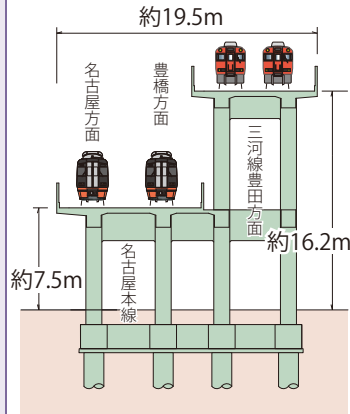
## ② 名古屋本線 (都)国道155号線付近



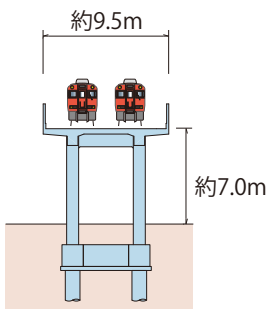
## ③ 名古屋本線・三河線 知立駅部



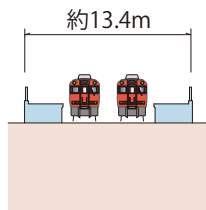
## ④ 名古屋本線・三河線



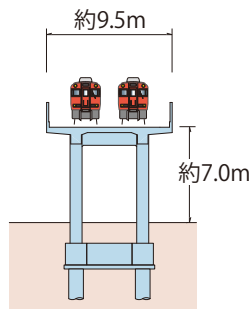
## ⑤ 三河線豊田方面



## ⑥ 三河線豊田方面 三河知立駅部



## ⑦ 三河線碧南方面



# 完成イメージ

知立駅

A



(都)宝町線

B



名古屋本線および三河線の交差部

C



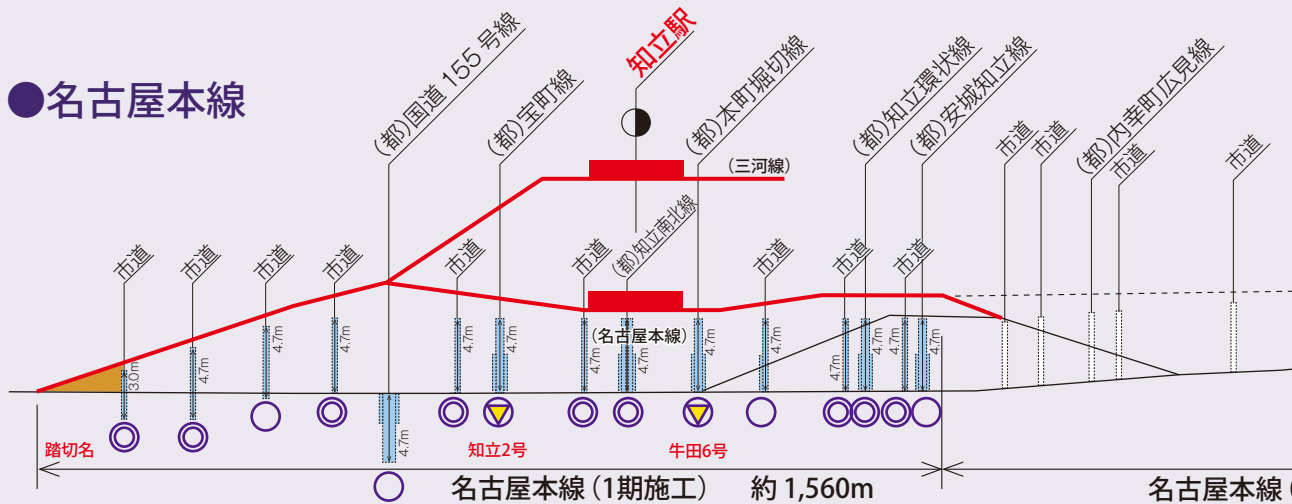
(都)本町堀切線

D



# 縦断面図

## ●名古屋本線



# 平面図

