

(2) 台湾国籍

問2. あなたの性別、年齢を教えてください。

【性別】

台湾国籍では「女性」が68.7%、「男性」が31.3%となっています。

【年齢】

台湾国籍で最も多いのは「50歳代」で26.6%、次いで「40歳代」20.1%、「30歳代」「60歳代」16.2%となっています。

図 性別（台湾国籍）

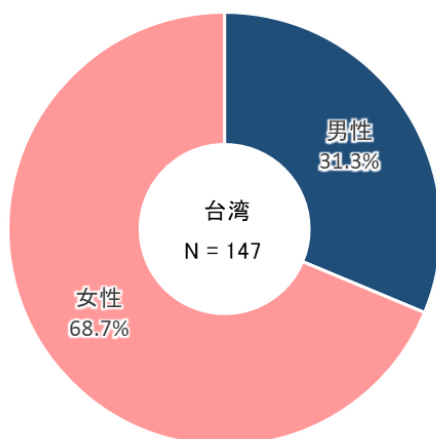
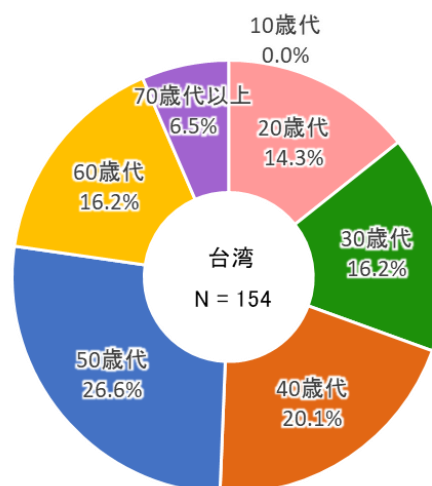


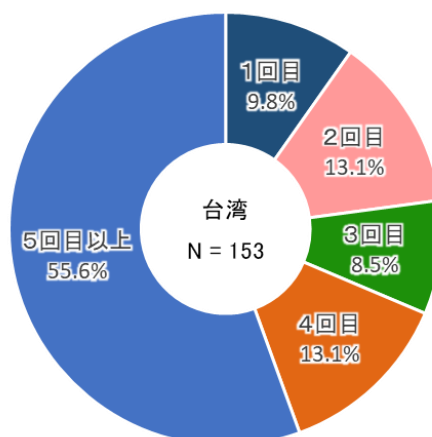
図 年齢（台湾国籍）



問3. あなたが日本に来たのは今回で何回目ですか。

台湾国籍で最も多いのは「5回目以上」で55.6%、次いで「2回目」「4回目」13.1%、「1回目」9.8%となっています。

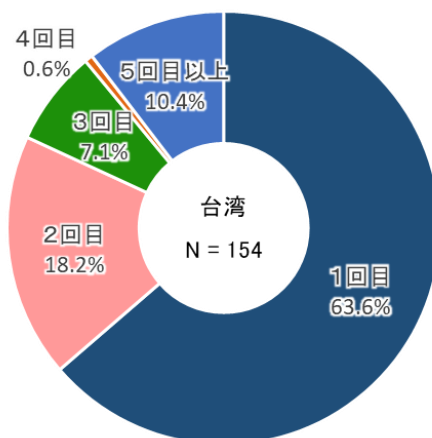
図 来日回数（台湾国籍）



問4. あなたが愛知県に来たのは今回で何回目ですか。

台湾国籍で最も多いのは「1回目」で63.6%、次いで「2回目」18.2%、「5回目以上」10.4%となっています。

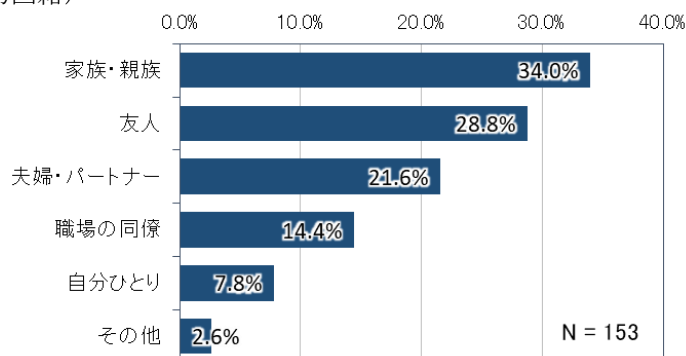
図 愛知県への来訪回数
(台湾国籍)



問5. 今回の同行者の種類を選んでください。【複数回答】

台湾国籍で最も多いのは「家族・親族」で34.0%、次いで「友人」28.8%、「夫婦・パートナー」21.6%となっています。

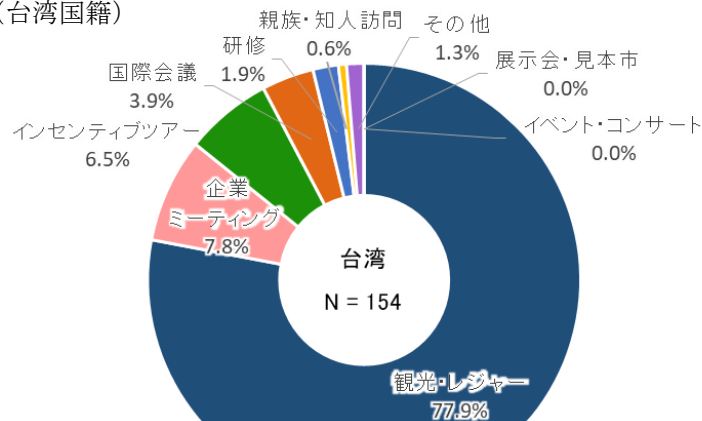
図 同行者 (台湾国籍)



問6. 今回の日本訪問の主な目的は何ですか？

台湾国籍で最も多いのは「観光・レジャー」で77.9%、次いで「企業ミーティング」7.8%、「インセンティブツアー」6.5%となっています。

図 来日目的 (台湾国籍)

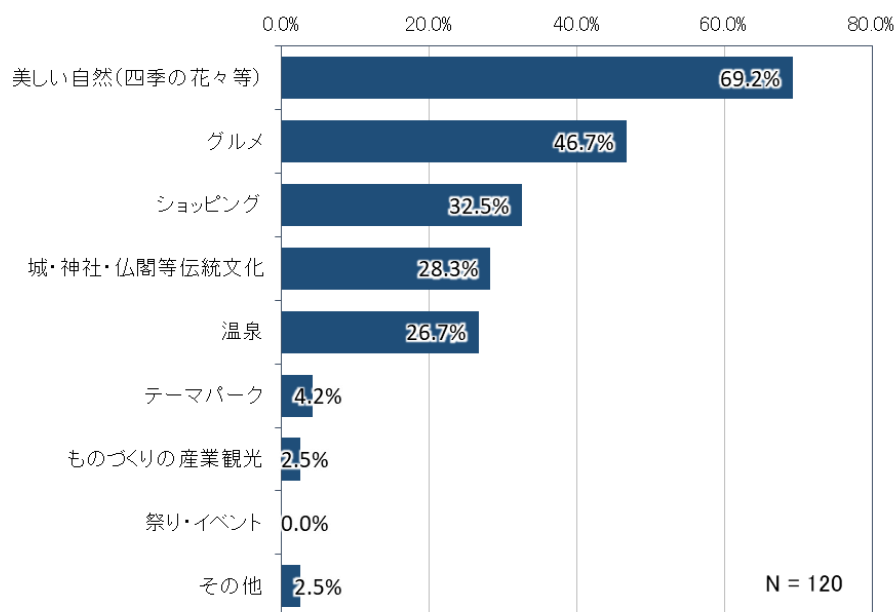


【問6で「1. 観光・レジャー」と回答した方】

問6-1. 愛知県の観光で何を楽しみにしていましたか。【複数回答】

台湾国籍で最も多いのは「美しい自然(四季の花々等)」で69.2%、次いで「グルメ」46.7%、「ショッピング」32.5%となっています。

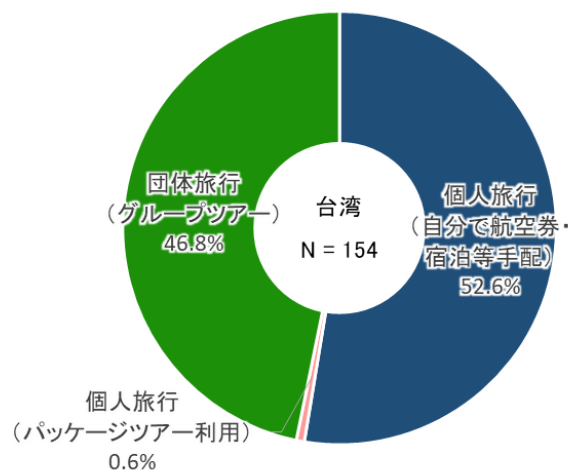
図 愛知県観光で何を楽しみにしていたか (台湾国籍)



問7. 今回の旅行の形態を教えてください。

台湾国籍では「個人旅行 (FIT)」が53.2%、「団体旅行 (グループツアー)」が46.8%となっています。個人旅行 (FIT) の内訳としては、「自分で航空券・宿泊等手配」が52.6%、「パッケージツアー利用」が0.6%となっています。

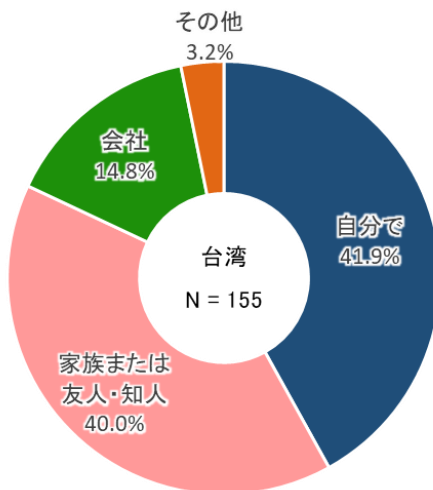
図 旅行の形態 (台湾国籍)



問 8. 今回の旅行はどなたが申し込みましたか。

台湾国籍で最も多いのは「自分で」で 41.9%、次いで「家族または友人・知人」40.0%、「会社」14.8%となっています。

図 旅行の申込者（台湾国籍）



【問 8 で「1. 自分で」「2. 家族または友人・知人」と答えた方】

問 8-1. 今回の旅行（航空券・宿泊等）はどこで申し込みましたか。

【航空券】台湾国籍で最も多いのは「航空会社 WEB サイト」で 38.4%、次いで「旅行会社店舗」37.6%、「旅行会社 WEB サイト」14.4%となっています。

【宿泊等】台湾国籍で最も多いのは「旅行会社店舗」「OTA (Expedia、Ctrip 等)」で 34.7%、次いで「旅行会社 WEB サイト」14.0%、「航空会社 WEB サイト」7.4%となっています。

図 航空券（台湾国籍）

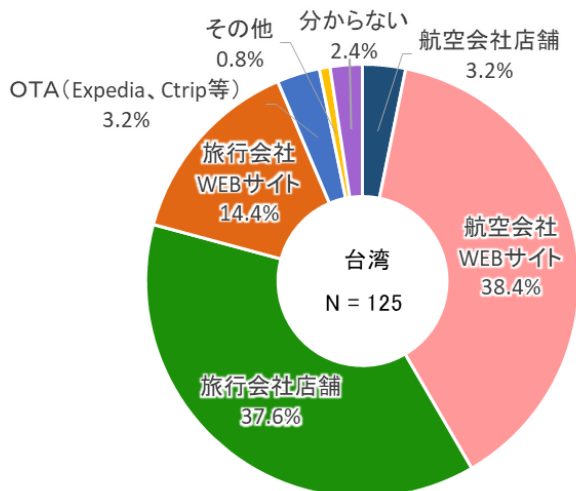
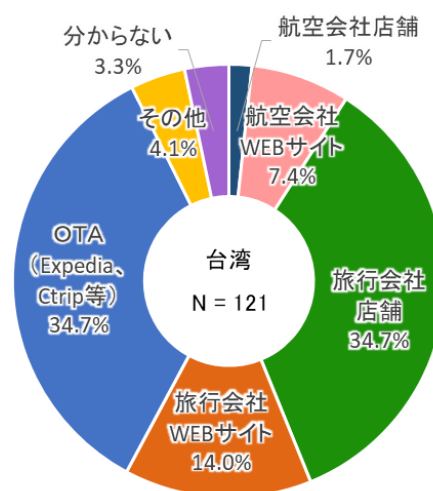


図 宿泊等（台湾国籍）



問9. あなたの今回の旅行ルートをお教えてください。

【a. 日本入国の際に利用した空港はどこですか。】

台湾国籍で最も多いのは「中部国際空港」で92.2%、次いで「関西国際空港」5.2%、「静岡空港」1.3%となっています。

【b. 愛知県以外で国内で訪れた（訪れる予定の）訪問先はどこですか。（複数回答）】

台湾国籍で最も多いのは「岐阜県」で56.4%、次いで「石川県」32.3%、「京都府」30.8%となっています。

【c. 愛知県への交通手段は何ですか。】

台湾国籍で最も多いのは「飛行機」で91.6%、次いで「鉄道」7.1%、「バス」1.3%となっています。

図 a. 日本入国空港（台湾国籍）

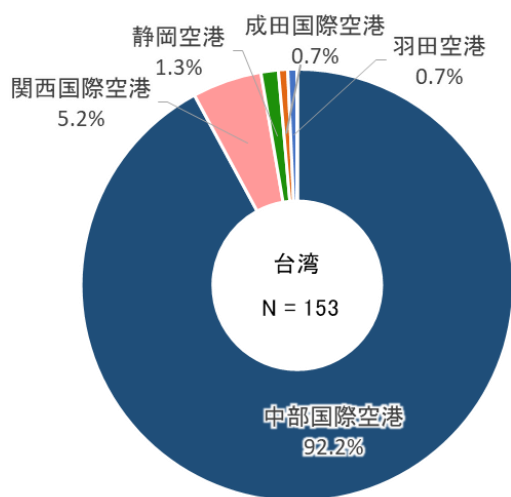


図 b. 国内訪問地（台湾国籍）

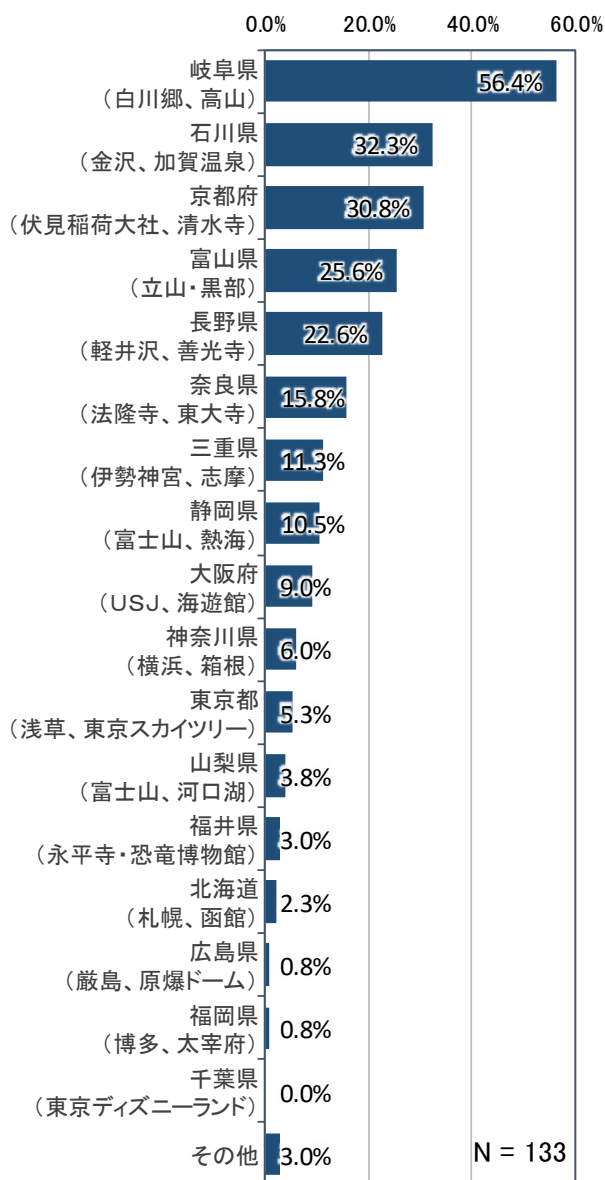
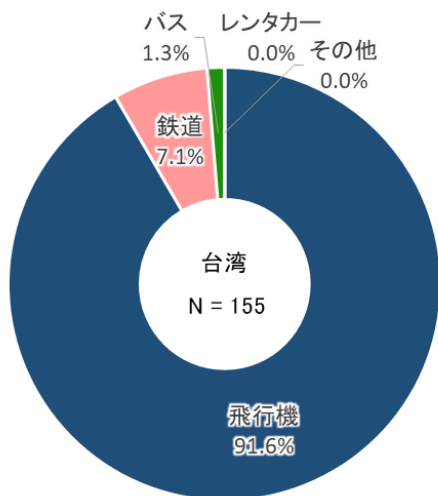


図 c. 交通手段（台湾国籍）



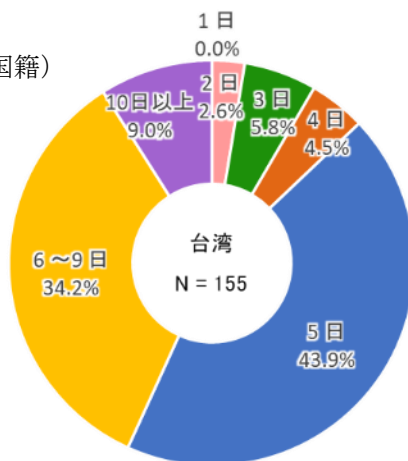
問 10. 今回のご旅行で 日本での滞在日数は全部で何日ですか。

a. 日本での滞在日数

台湾国籍における日本での滞在日数の平均は「6.65 日」となっています。

内訳を見ると、最も多いのは「5 日」で 43.9%、次いで「6～9 日」34.2%、「10 日以上」9.0% となっています。

図 国内滞在日数 (台湾国籍)

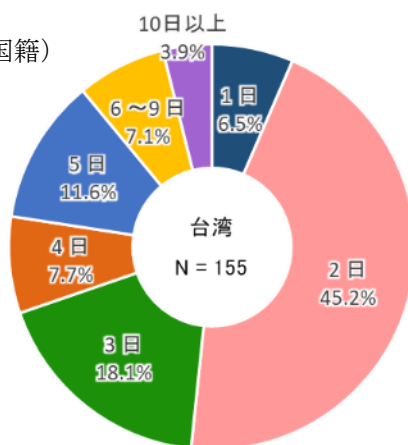


b. 愛知での滞在日数

台湾国籍における愛知での滞在日数の平均は「3.76 日」となっています。

内訳を見ると、最も多いのは「2 日」で 45.2%、次いで「3 日」18.1%、「5 日」11.6% となっています。

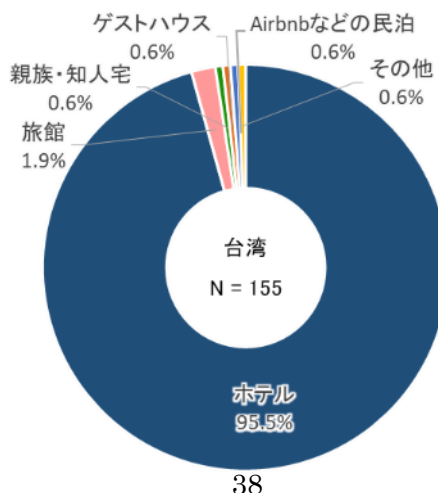
図 国内滞在日数 (台湾国籍)



問 11. 愛知県内で利用された主な宿泊施設はどのようなものですか。

台湾国籍で最も多いのは「ホテル」で 95.5%、次いで「旅館」1.9%、「親族・知人宅」0.6%、「ゲストハウス」「Airbnb などの民泊」0.6% となっています。

図 宿泊施設 (台湾国籍)



問 12. 今回の日本旅行のうち愛知県で使った費用を教えてください。1人あたりの費用です。

【全体】

台湾国籍で最も多いのは「10万円以上」で29.2%、次いで「3万円以上5万円未満」21.4%、「8万円以上10万円未満」18.2%となっています。

【内訳】①土産代

台湾国籍で最も多いのは「1万円以上3万円未満」で50.3%、次いで「3万円以上5万円未満」17.6%、「1万円未満」14.4%となっています。

【内訳】②飲食代

台湾国籍で最も多いのは「5,000円以上1万円未満」で33.8%、次いで「1万円以上3万円未満」30.9%、「3万円以上5万円未満」15.1%となっています。

【内訳】③宿泊代（1泊あたり平均）

台湾国籍で最も多いのは「1万円以上3万円未満」で47.8%、次いで「5,000円以上1万円未満」42.5%、「5,000円未満」9.7%となっています。

図 全体（台湾国籍）

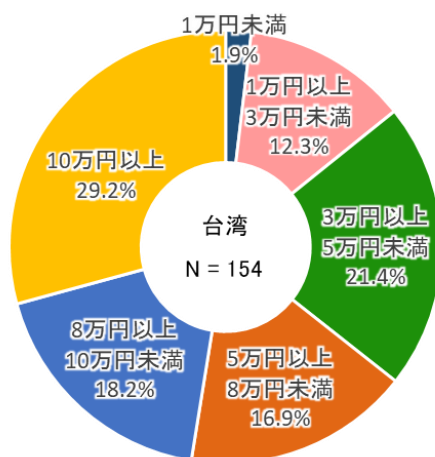


図 ①土産代（台湾国籍）

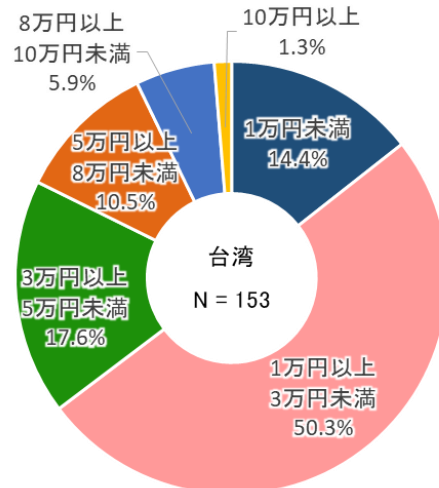


図 ②飲食代（台湾国籍）

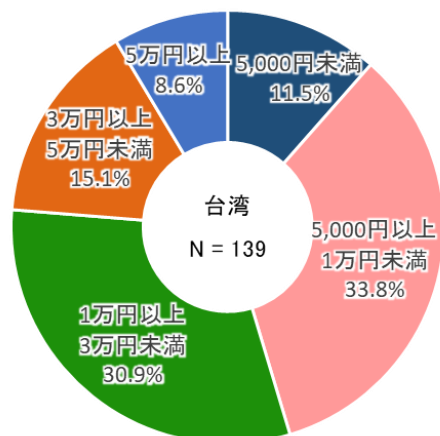
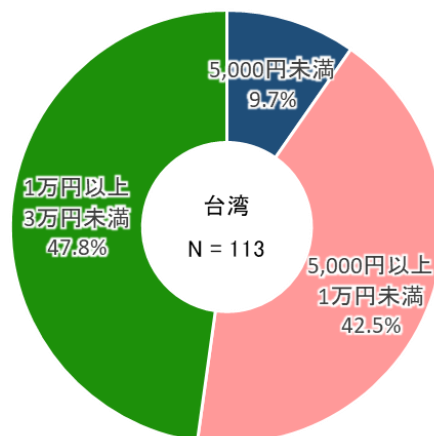


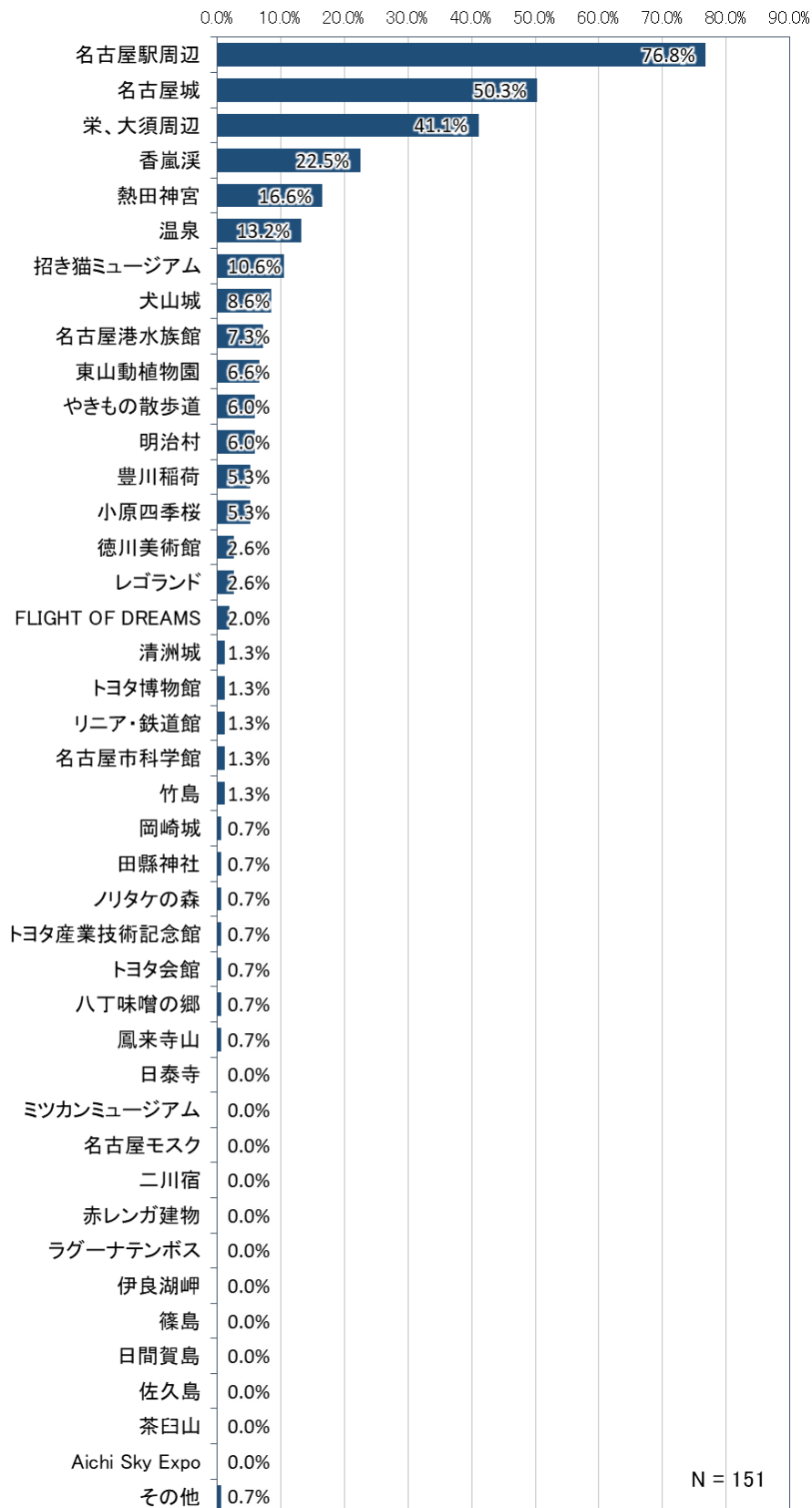
図 ③宿泊代(1泊あたり平均)（台湾国籍）



問 13. 今回の旅行で訪れた愛知県の観光地はどこですか。【複数回答】

台湾国籍で最も多いのは「名古屋駅周辺」で 76.8%、次いで「名古屋城」50.3%、「栄、大須周辺」41.1%となっています。

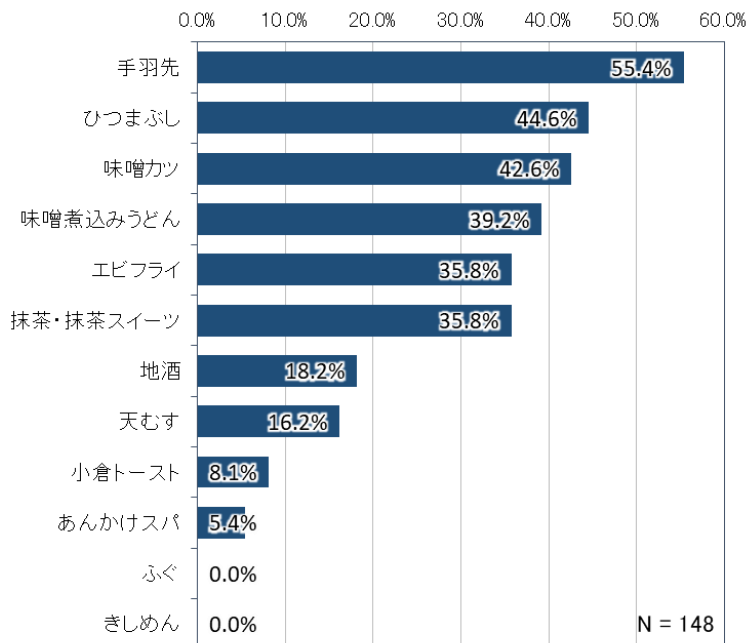
図 訪れた県内の観光地（台湾国籍）



問 14. 愛知県では何を食べ（飲み）ましたか。【複数回答】

台湾国籍で最も多いのは「手羽先」で 55.4%、次いで「ひつまぶし」44.6%、「味噌カツ」42.6%となっています。

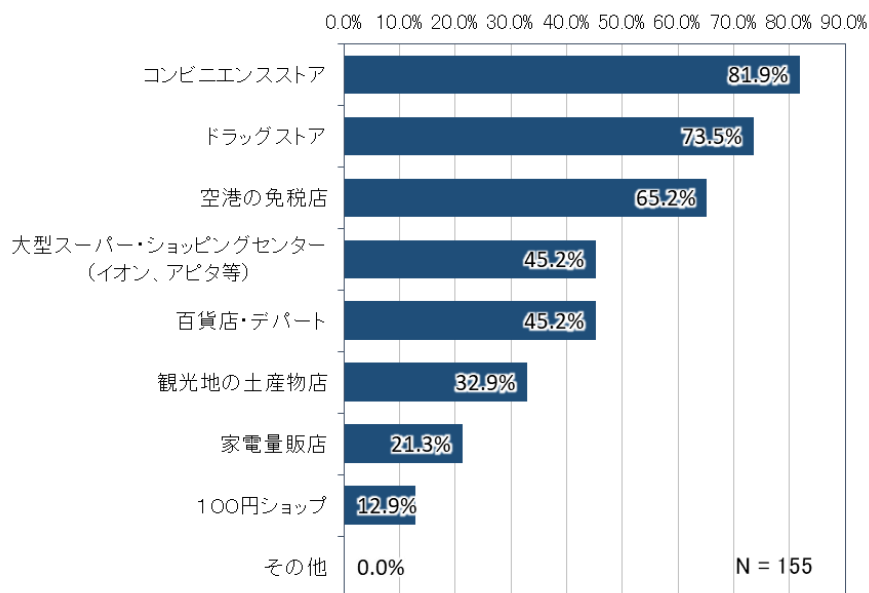
図 県内で飲食したもの（台湾国籍）



問 15. 愛知県ではどこで買い物をしましたか。【複数回答】

台湾国籍で最も多いのは「コンビニエンスストア」で 81.9%、次いで「ドラッグストア」73.5%、「空港の免税店」65.2%となっています。

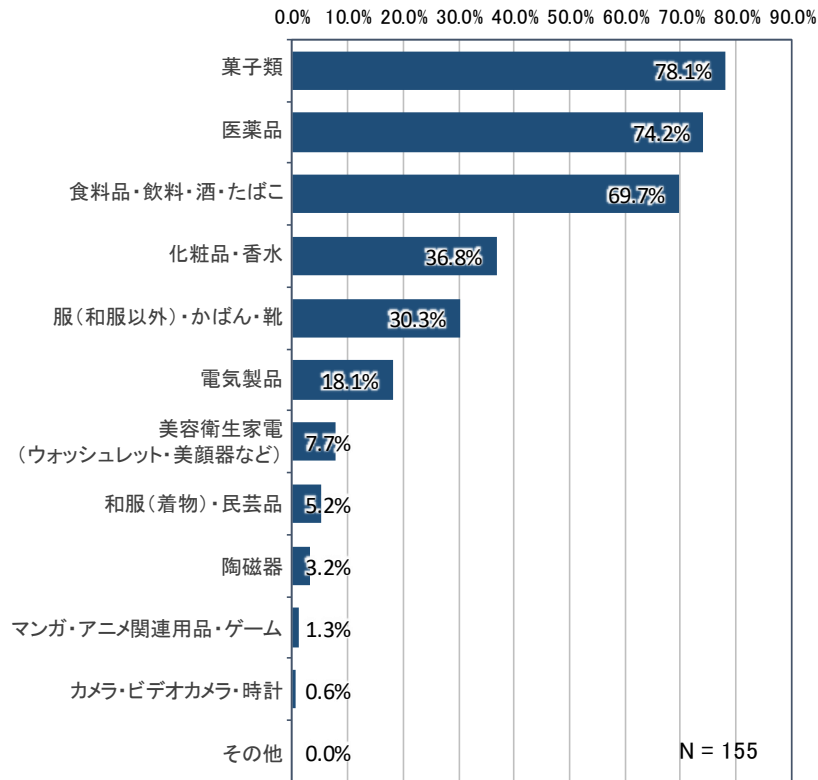
図 県内で買い物した場所（台湾国籍）



問 16. 愛知県では何を買いましたか（これから空港内で買う予定の物を含む）。【複数回答】

台湾国籍で最も多いのは「菓子類」で78.1%、次いで「医薬品」74.2%、「食料品・飲料・酒・たばこ」69.7%となっています。

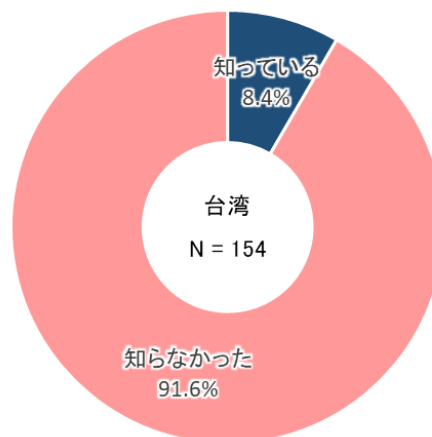
図 県内で購買したもの（台湾国籍）



問 17. 愛知県の観光 Web ページ「Aichi Now」を知っていますか？

台湾国籍では「知らなかった」が91.6%、「知っている」が8.4%となっています。

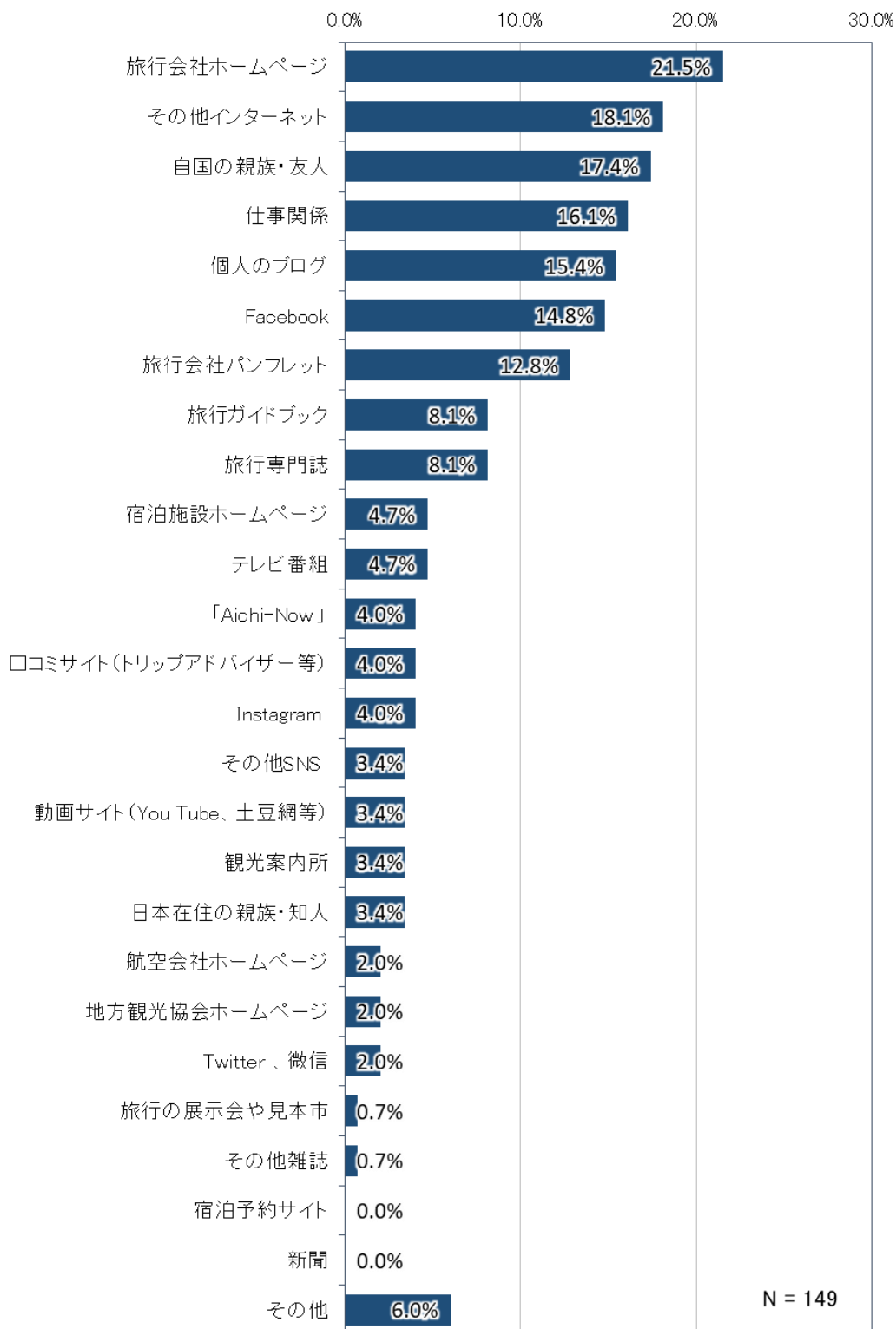
図 Aichi Now の認知度（台湾国籍）



問 18. 愛知県への旅行のきっかけは何ですか。【複数回答】

台湾国籍で最も多いのは「旅行会社ホームページ」で 21.5%、次いで「その他インターネット」18.1%、「自国の親族・友人」17.4%となっています。

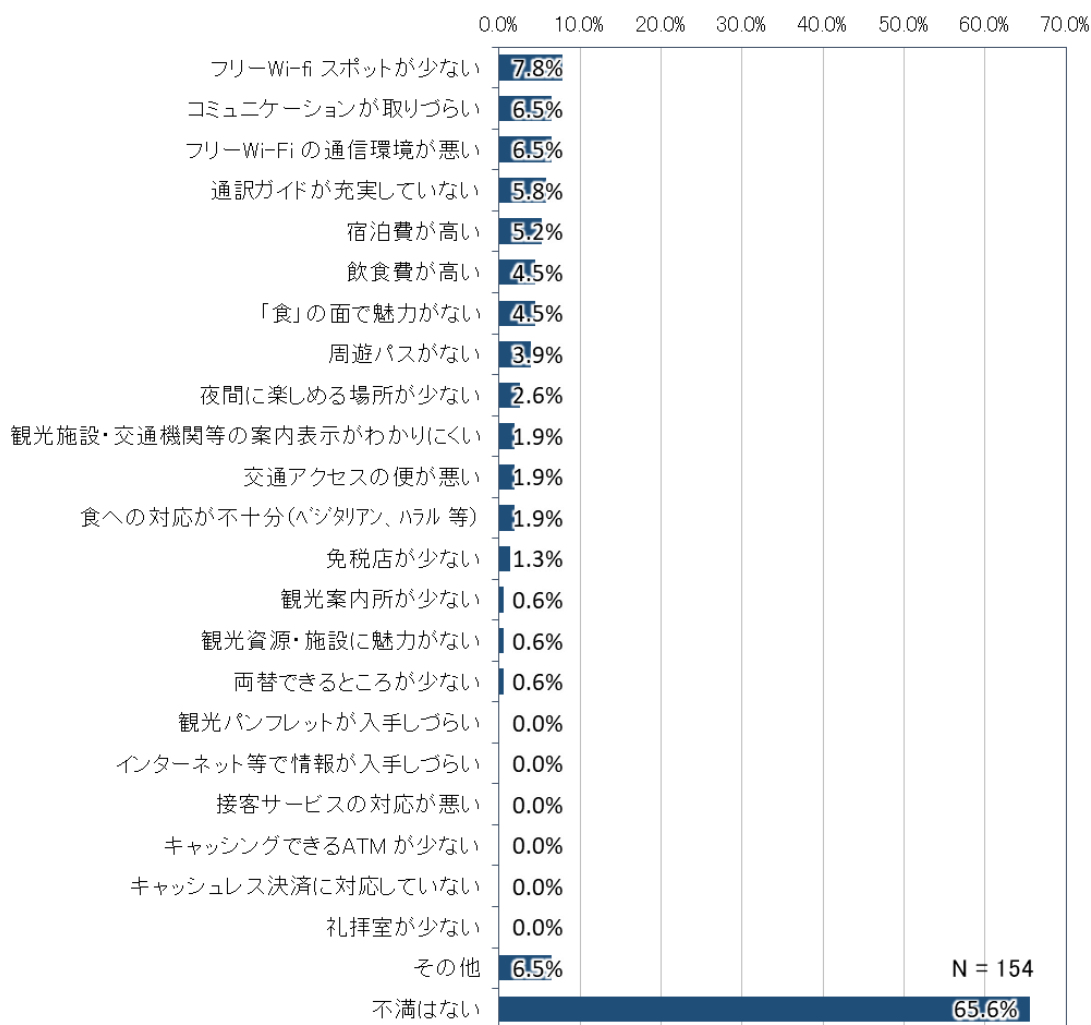
図 愛知県への旅行のきっかけ（台湾国籍）



問 19. 今回の愛知県を観光して不満に感じた点は何ですか。【複数回答】

不満を感じた内容をみると、台湾国籍で最も多いのは「フリーWi-fi スポットが少ない」で 7.8%、次いで「コミュニケーションが取りづらい」「フリーWi-Fi の通信環境が悪い」6.5%、「通訳ガイドが充実していない」5.8%となっています。

図 愛知県観光での不満内容（台湾国籍）



問 20. 今回の愛知県を観光して満足した点は何ですか。【複数回答】

愛知県の観光に対して、台湾国籍は「満足した点がある」が 98.1%、「満足した点はない」が 1.9%となっています。

満足した内容を見ると、台湾国籍で最も多いのは「交通アクセスの便が良い」で 57.2%、次いで「接客サービスの対応が良い」38.2%、「観光施設・交通機関等の案内表示がわかりやすい」36.2%となっています。

図 愛知県観光で満足した点の有無（台湾国籍）

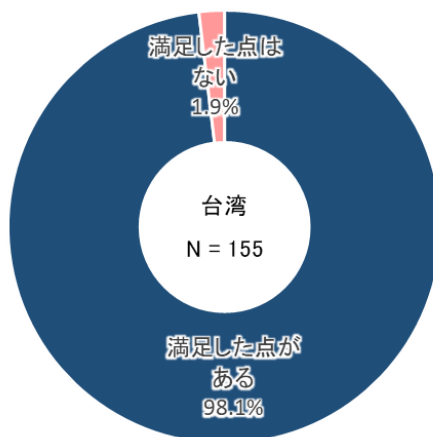
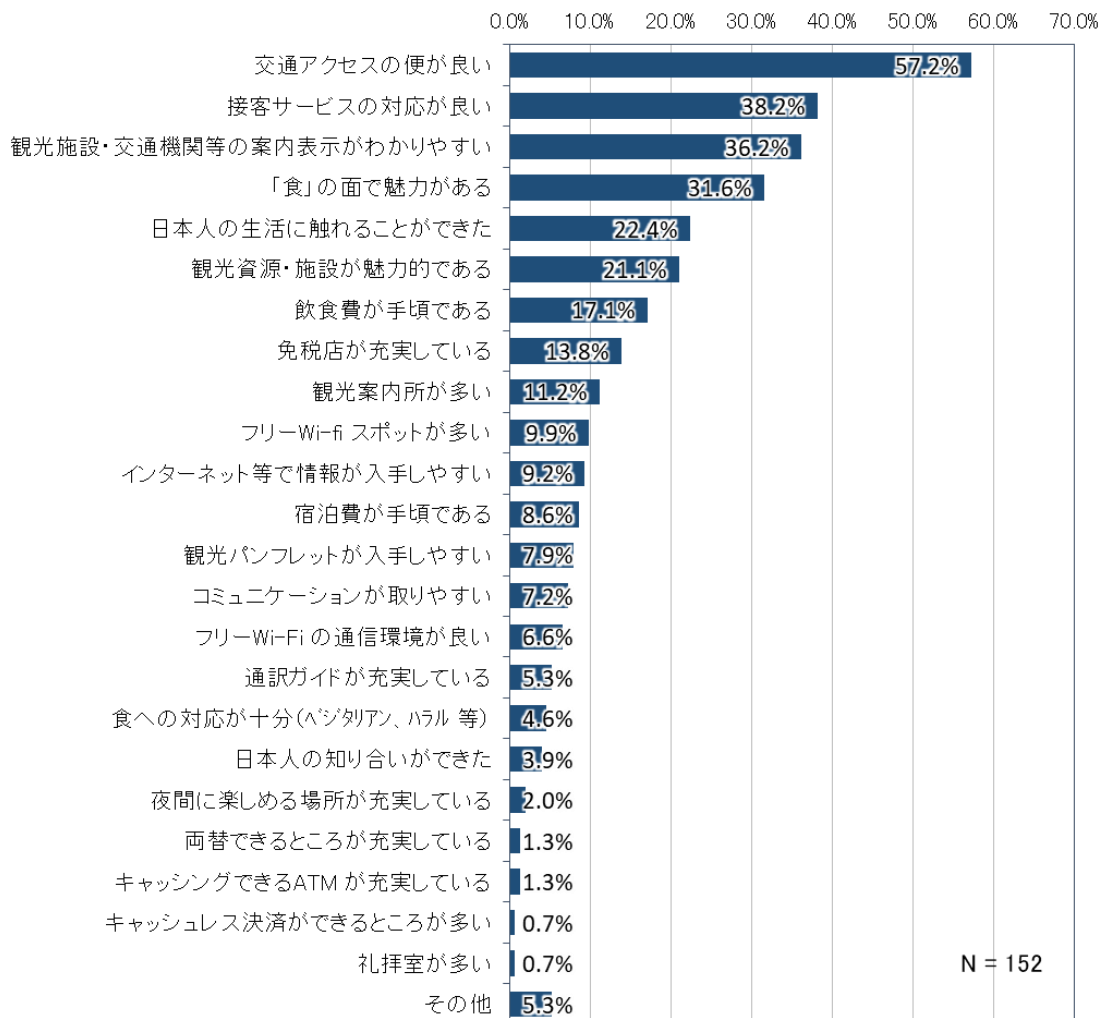


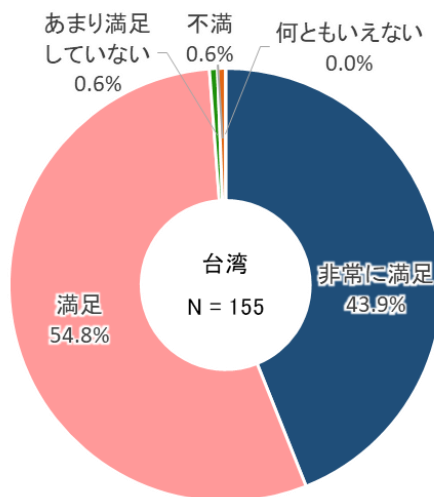
図 愛知県観光で満足した内容（台湾国籍）



問 21. 今回、愛知での観光の満足度はどのぐらいですか。

台湾国籍で最も多いのは「満足」で 54.8%、次いで「非常に満足」43.9%、「あまり満足していない」「不満」0.6%となっています。

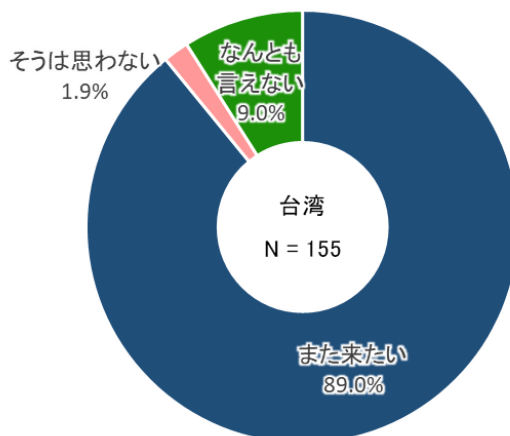
図 愛知県観光の満足度（台湾国籍）



問 22. 愛知県にまた来たいと思いますか。

台湾国籍で最も多いのは「また来たい」で 89.0%、次いで「なんとも言えない」9.0%、「そうは思わない」1.9%となっています。

図 愛知県への再来訪意向（台湾国籍）

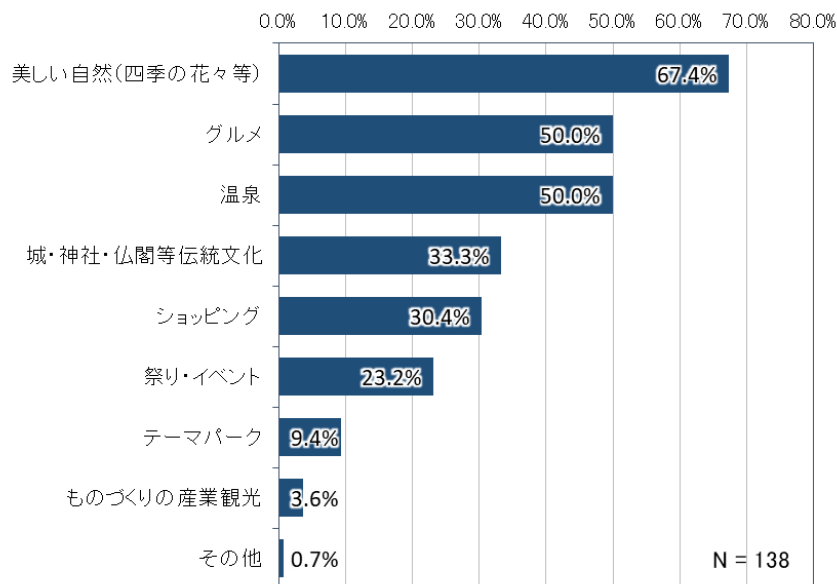


【問 22 で「1. また来たい」と答えた方】

問 22-1. 次回の愛知県の観光では何を楽しみたいですか。【複数回答】

台湾国籍で最も多いのは「美しい自然（四季の花々等）」で 67.4%、次いで「グルメ」「温泉」 50.0%、「城・神社・仏閣等伝統文化」 33.3%となっています。

図 次回の愛知県観光で何を楽しみたいか（台湾国籍）



問 23. 愛知県を観光してみて、今後、「愛知県での観光」を友人や同僚に薦める可能性はどのくらいありますか？（「全く薦めないと思う」を 0 点、「とても薦めたいと思う」を 10 点として、該当する数字に○をして下さい）

台湾国籍で最も多いのは「10 点」で 33.1%、次いで「8 点」 31.2%、「9 点」 22.1%で、平均すると「8.63 点」となっています。

図 愛知県の観光を友人や同僚に薦める可能性（台湾国籍）

