

(8) 東南アジア国籍

問2. あなたの性別、年齢を教えてください。

【性別】

東南アジア国籍では「男性」が55.7%、「女性」が44.3%となっています。

【年齢】

東南アジア国籍で最も多いのは「30歳代」で42.3%、次いで「20歳代」27.0%、「40歳代」15.3%となっています。

図 性別（東南アジア国籍）

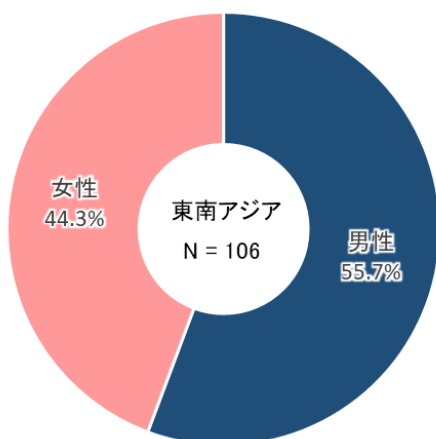
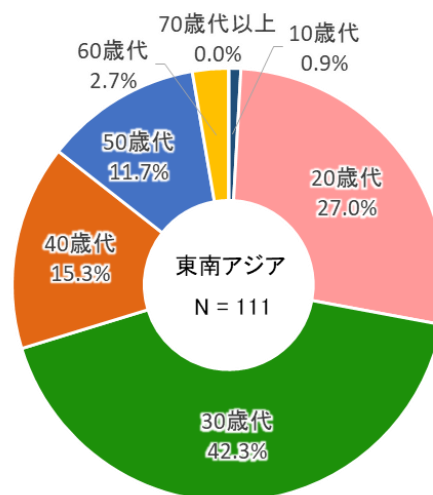


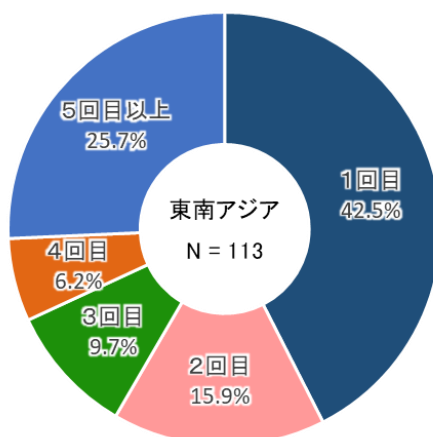
図 年齢（東南アジア国籍）



問3. あなたが日本に来たのは今回で何回目ですか。

東南アジア国籍で最も多いのは「1回目」で42.5%、次いで「5回目以上」25.7%、「2回目」15.9%となっています。

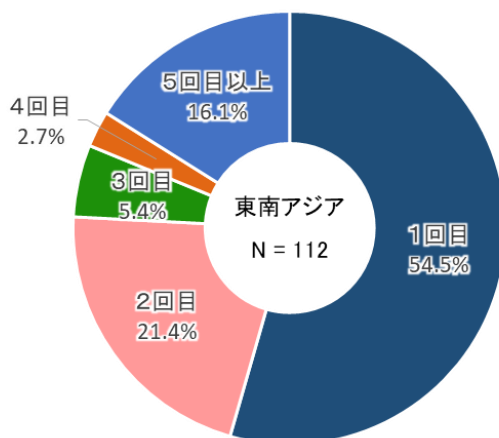
図 来日回数（東南アジア国籍）



問4. あなたが愛知県に来たのは今回で何回目ですか。

東南アジア国籍で最も多いのは「1回目」で54.5%、次いで「2回目」21.4%、「5回目以上」16.1%となっています。

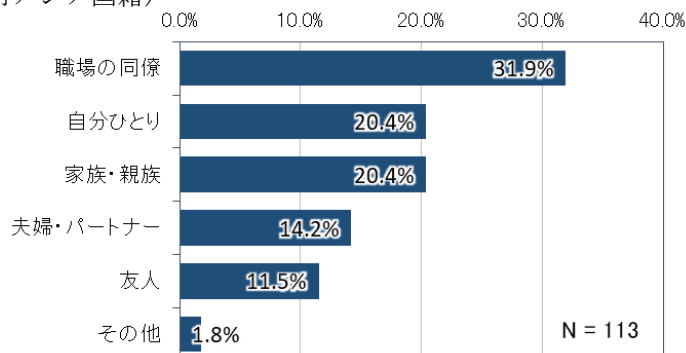
図 愛知県への来訪回数
(東南アジア国籍)



問5. 今回の同行者の種類を選んでください。【複数回答】

東南アジア国籍で最も多いのは「職場の同僚」で31.9%、次いで「自分ひとり」「家族・親族」20.4%、「夫婦・パートナー」14.2%となっています。

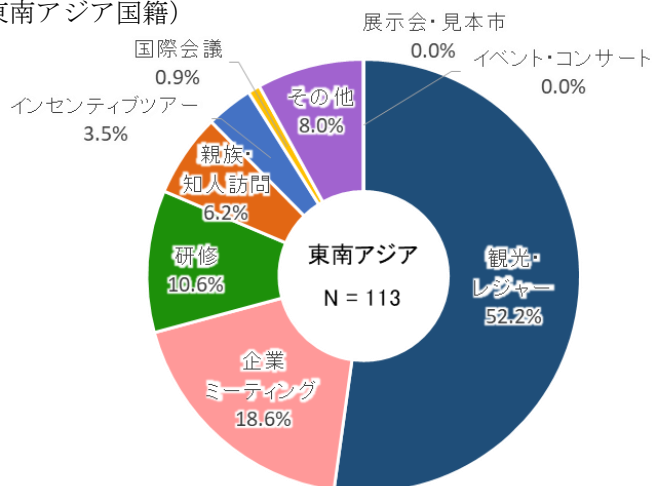
図 同行者 (東南アジア国籍)



問6. 今回の日本訪問の主な目的は何ですか？

東南アジア国籍で最も多いのは「観光・レジャー」で52.2%、次いで「企業ミーティング」18.6%、「研修」10.6%となっています。

図 来日目的 (東南アジア国籍)

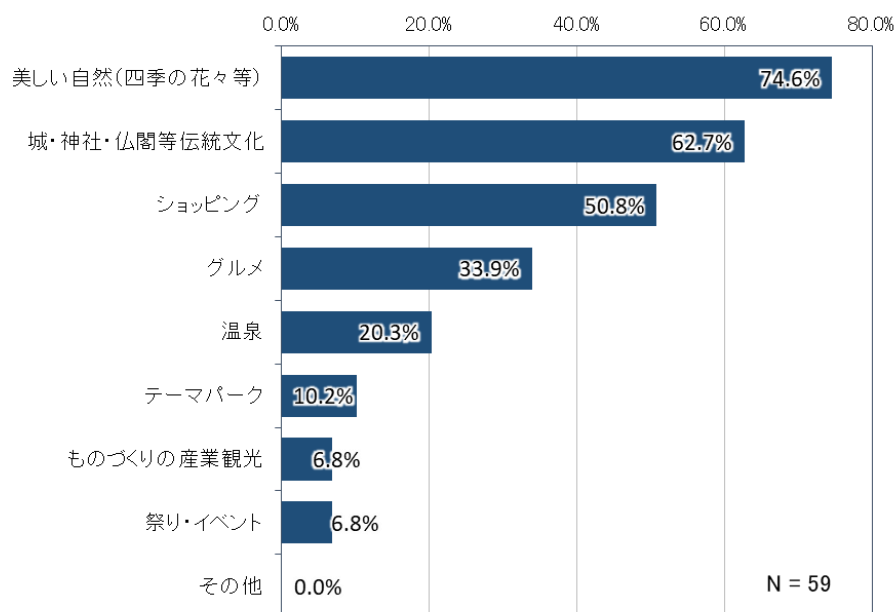


【問6で「1. 観光・レジャー」と回答した方】

問6-1. 愛知県の観光で何を楽しみにしていましたか。【複数回答】

東南アジア国籍で最も多いのは「美しい自然（四季の花々等）」で74.6%、次いで「城・神社・仏閣等伝統文化」62.7%、「ショッピング」50.8%となっています。

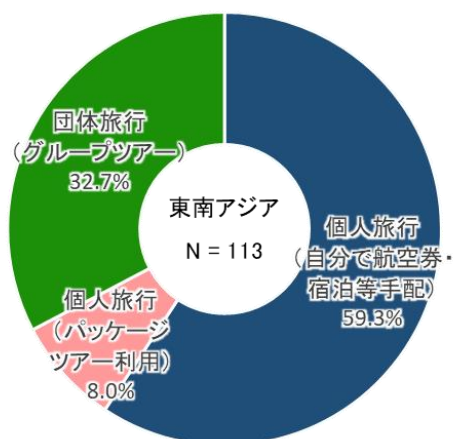
図 愛知県観光で何を楽しみにしていたか（東南アジア国籍）



問7. 今回の旅行の形態を教えてください。

東南アジア国籍では「個人旅行 (FIT)」が67.3%、「団体旅行 (グループツアー)」が32.7%となっています。個人旅行 (FIT) の内訳としては、「自分で航空券・宿泊等手配」が59.3%、「パッケージツアー利用」が8.0%となっています。

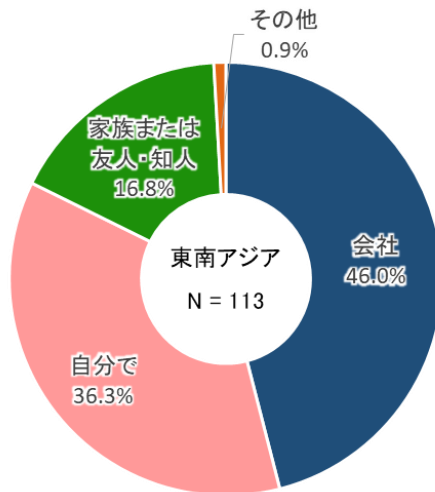
図 旅行の形態（東南アジア国籍）



問 8. 今回の旅行はどなたが申し込みましたか。

東南アジア国籍で最も多いのは「会社」で 46.0%、次いで「自分で」 36.3%、「家族または友人・知人」 16.8%となっています。

図 旅行の申込者（東南アジア国籍）



【問 8 で「1. 自分で」「2. 家族または友人・知人」と答えた方】

問 8-1. 今回の旅行（航空券・宿泊等）はどこで申し込みましたか。

【航空券】東南アジア国籍で最も多いのは「旅行会社店舗」で 35.0%、次いで「航空会社 WEB サイト」 30.0%、「航空会社店舗」 16.7%となっています。

【宿泊等】東南アジア国籍で最も多いのは「旅行会社店舗」で 36.8%、次いで「OTA (Expedia、Ctrip 等)」 29.8%、「旅行会社 WEB サイト」 10.5%となっています。

図 航空券（東南アジア国籍）

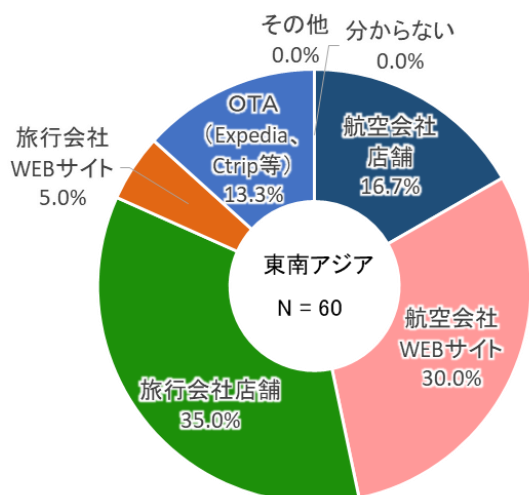
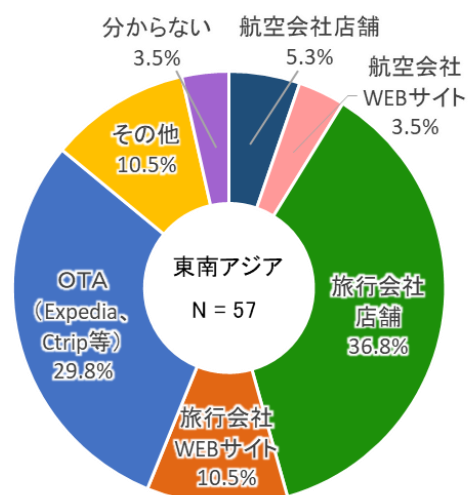


図 宿泊等（東南アジア国籍）



問9. あなたの今回の旅行ルートを教えてください。

【a. 日本入国の際に利用した空港はどこですか。】

東南アジア国籍で最も多いのは「中部国際空港」で80.2%、次いで「関西国際空港」9.9%、「成田国際空港」6.3%となっています。

【b. 愛知県以外で国内で訪れた（訪れる予定の）訪問先はどこですか。（複数回答）】

東南アジア国籍で最も多いのは「東京都」で42.1%、次いで「岐阜県」41.1%、「京都府」31.6%となっています。

【c. 愛知県への交通手段は何ですか。】

東南アジア国籍で最も多いのは「飛行機」で73.5%、次いで「バス」10.6%、「鉄道」8.0%となっています。

図 a. 日本入国空港（東南アジア国籍）

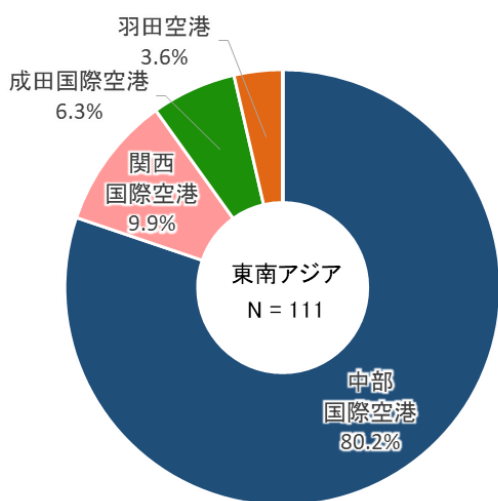


図 b. 国内訪問地（東南アジア国籍）

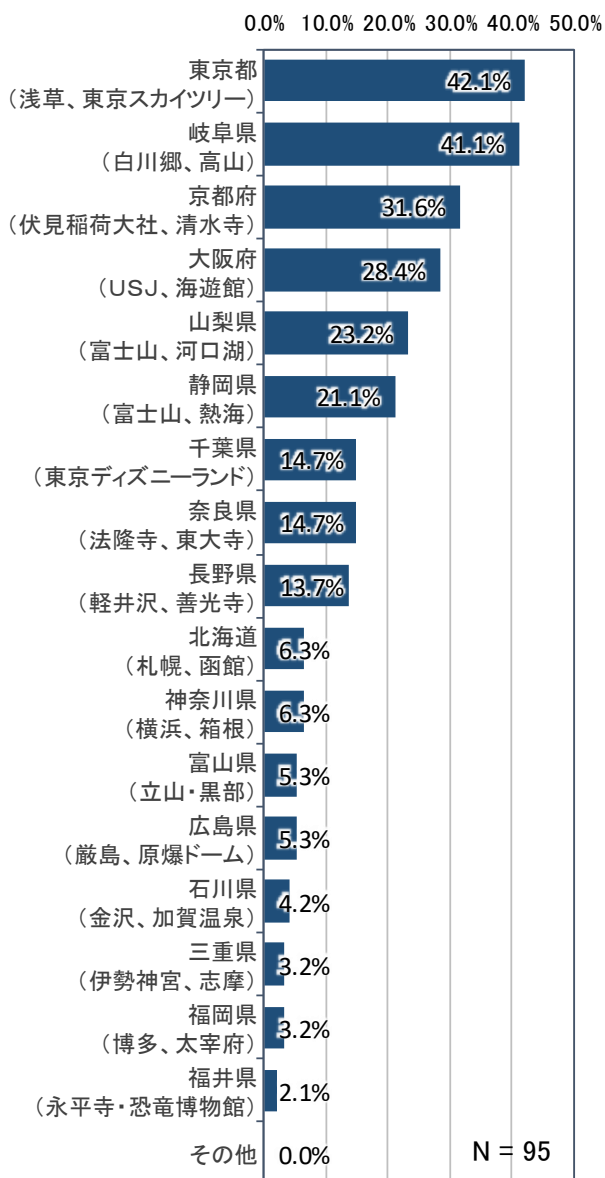
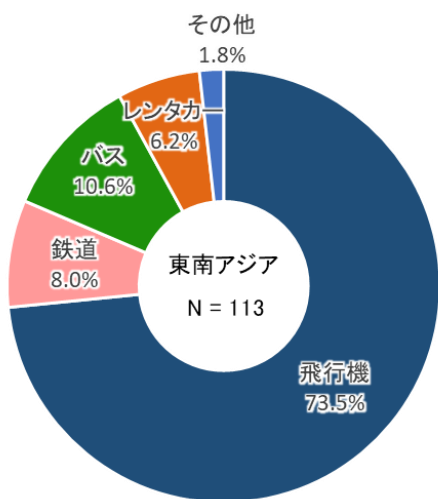


図 c. 交通手段（東南アジア国籍）



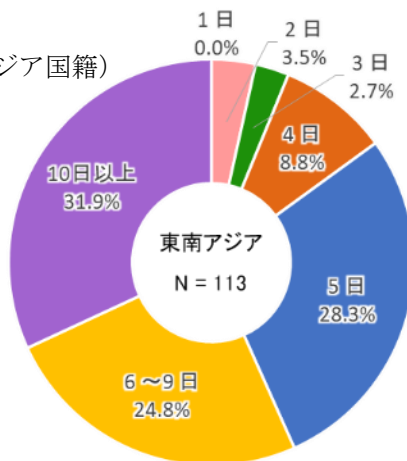
問 10. 今回のご旅行で 日本での滞在日数は全部で何日ですか。

a. 日本での滞在日数

東南アジア国籍における日本での滞在日数の平均は「25.99日」となっています。

内訳を見ると、最も多いのは「10日以上」で31.9%、次いで「5日」28.3%、「6～9日」24.8%となっています。

図 国内滞在日数（東南アジア国籍）

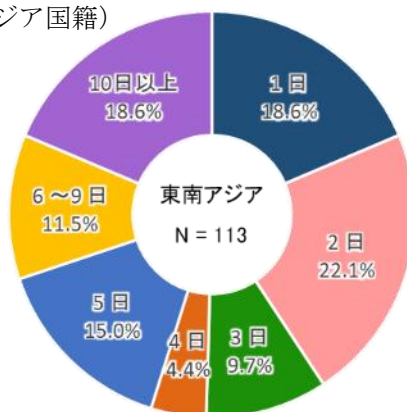


b. 愛知での滞在日数

東南アジア国籍における愛知での滞在日数の平均は「13.59日」となっています。

内訳を見ると、最も多いのは「2日」で22.1%、次いで「1日」「10日以上」18.6%、「5日」15.0%となっています。

図 国内滞在日数（東南アジア国籍）

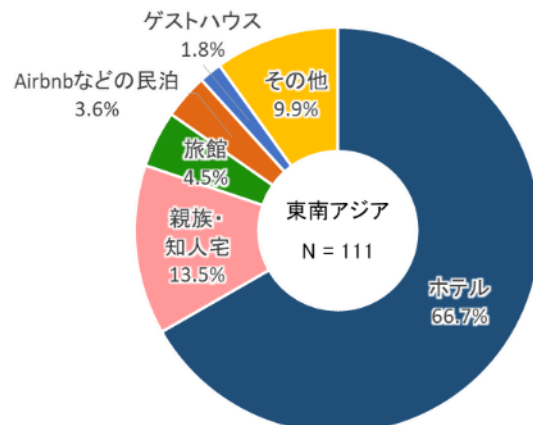


問 11. 愛知県内で利用された主な宿泊施設はどのようなものですか。

東南アジア国籍で最も多いのは「ホテル」で66.7%、次いで「親族・知人宅」13.5%、「旅館」4.5%となっています。

図 宿泊施設

(東南アジア国籍)



問 12. 今回の日本旅行のうち愛知県で使った費用を教えてください。1人あたりの費用です。

【全体】

東南アジア国籍で最も多いのは「10万円以上」で23.0%、次いで「5万円以上8万円未満」18.6%、「1万円以上3万円未満」「8万円以上10万円未満」15.0%となっています。

【内訳】①土産代

東南アジア国籍で最も多いのは「1万円以上3万円未満」で34.2%、次いで「1万円未満」29.7%、「3万円以上5万円未満」24.3%となっています。

【内訳】②飲食代

東南アジア国籍で最も多いのは「1万円以上3万円未満」で28.2%、次いで「5,000円以上1万円未満」25.5%、「5,000円未満」22.7%となっています。

【内訳】③宿泊代（1泊あたり平均）

東南アジア国籍で最も多いのは「5,000円以上1万円未満」で43.2%、次いで「1万円以上3万円未満」29.5%、「5,000円未満」27.3%となっています。

図 全体（東南アジア国籍）

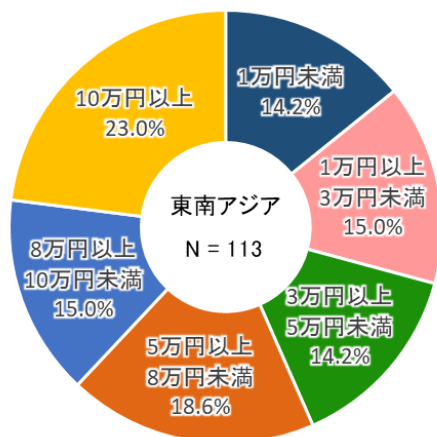


図 ①土産代（東南アジア国籍）

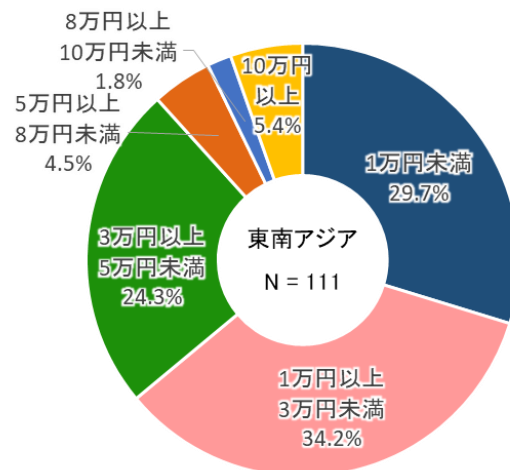


図 ②飲食代（東南アジア国籍）

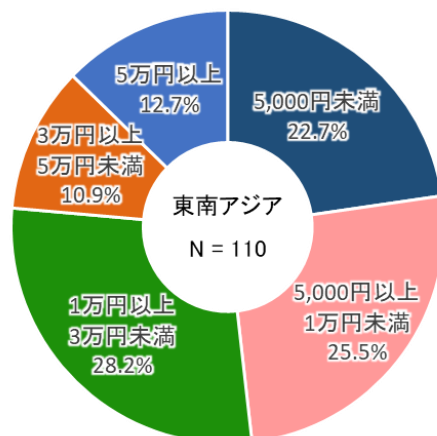
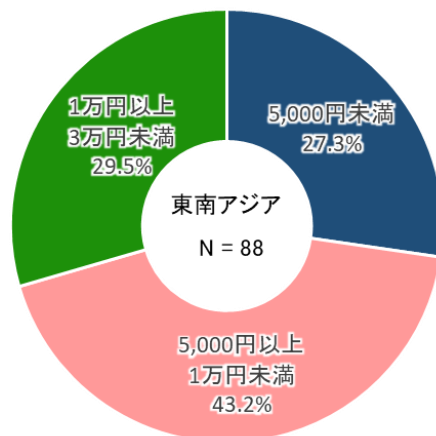


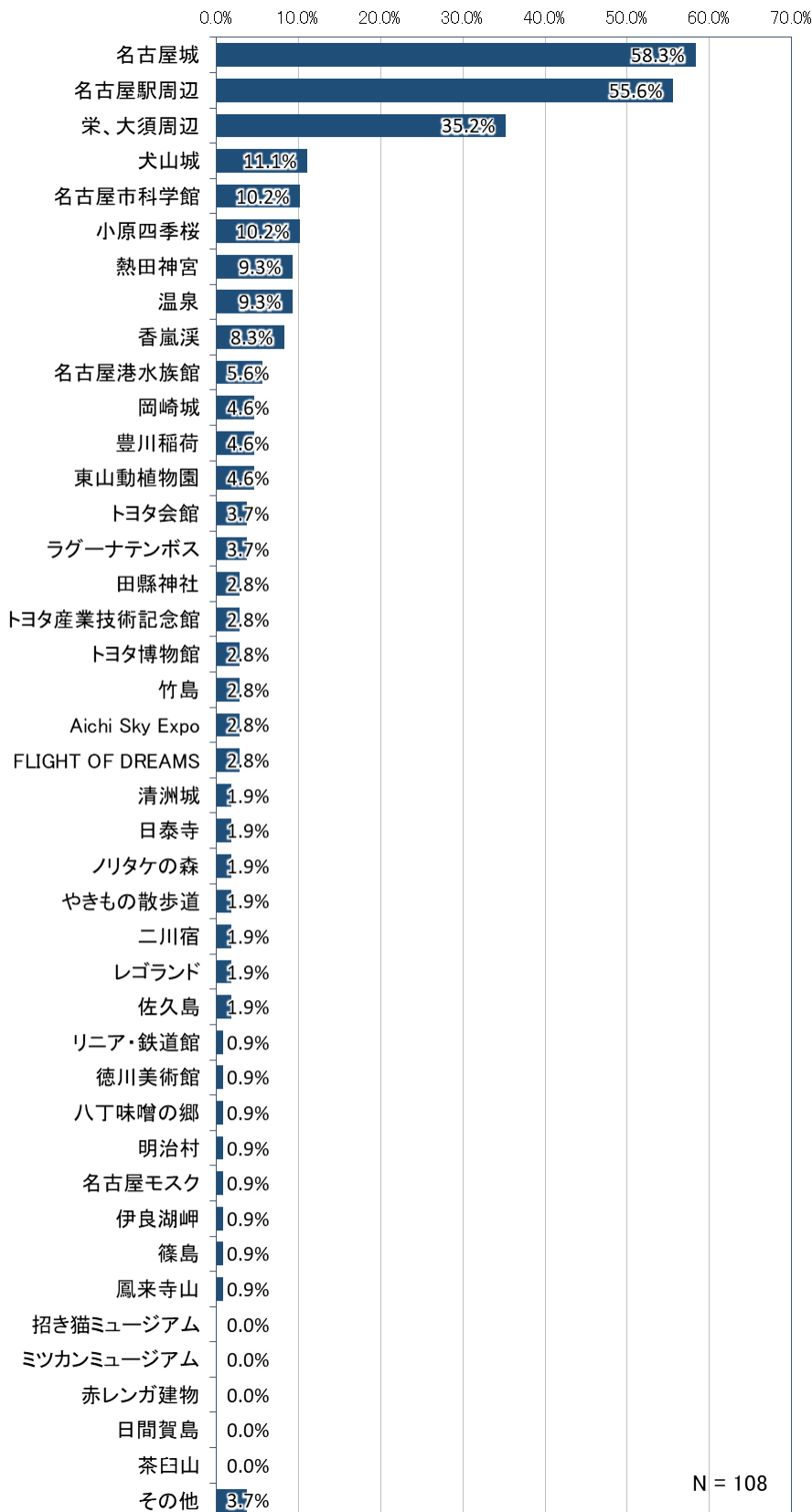
図 ③宿泊代（1泊あたり平均）（東南アジア国籍）



問 13. 今回の旅行で訪れた愛知県の観光地はどこですか。【複数回答】

東南アジア国籍で最も多いのは「名古屋城」で 58.3%、次いで「名古屋駅周辺」55.6%、「栄、大須周辺」35.2%となっています。

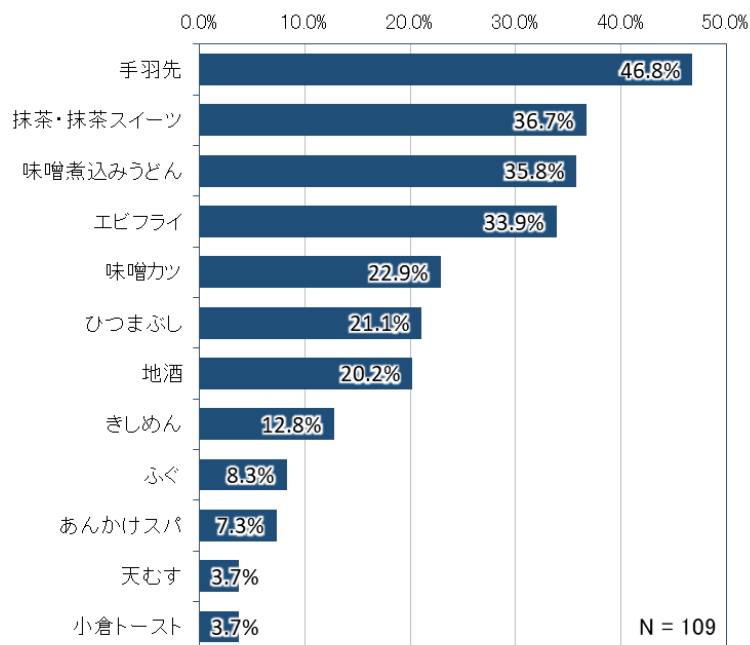
図 訪れた県内の観光地（東南アジア国籍）



問 14. 愛知県では何を食べ（飲み）ましたか。【複数回答】

東南アジア国籍で最も多いのは「手羽先」で 46.8%、次いで「抹茶・抹茶スイーツ」36.7%、「味噌煮込みうどん」 35.8%となっています。

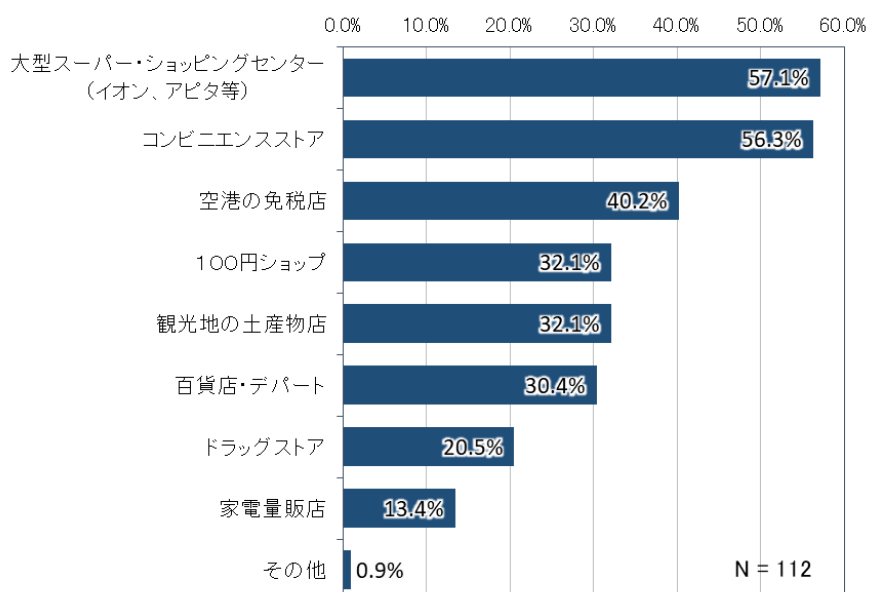
図 県内で飲食したもの（東南アジア国籍）



問 15. 愛知県ではどこで買い物をしましたか。【複数回答】

東南アジア国籍で最も多いのは「大型スーパー・ショッピングセンター（イオン、アピタ等）」で 57.1%、次いで「コンビニエンスストア」 56.3%、「空港の免税店」 40.2%となっています。

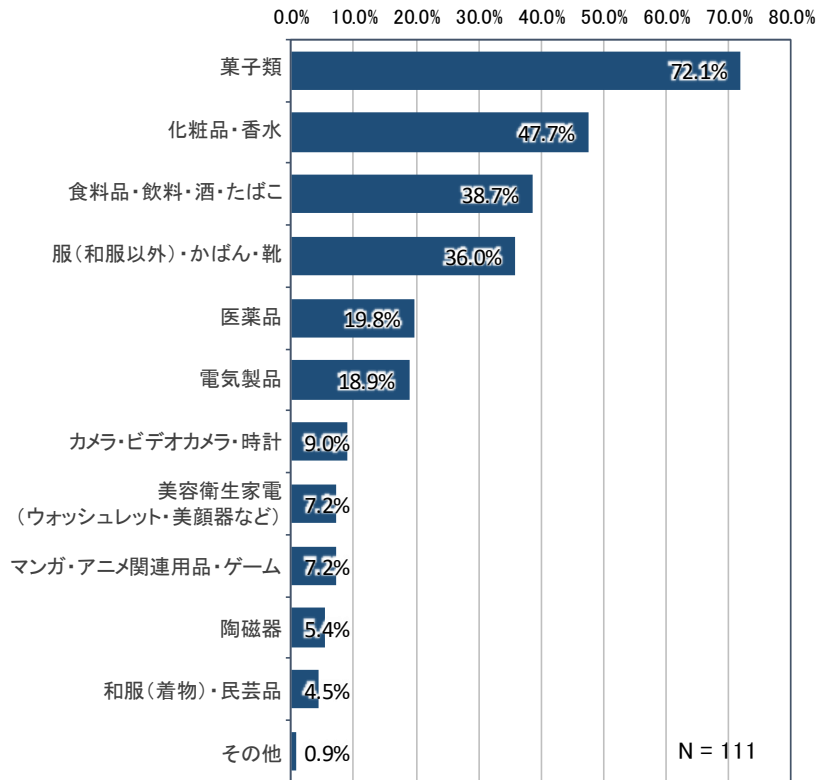
図 県内で買い物した場所（東南アジア国籍）



問 16. 愛知県では何を買いましたか（これから空港内で買う予定の物を含む）。【複数回答】

東南アジア国籍で最も多いのは「菓子類」で 72.1%、次いで「化粧品・香水」47.7%、「食料品・飲料・酒・たばこ」38.7%となっています。

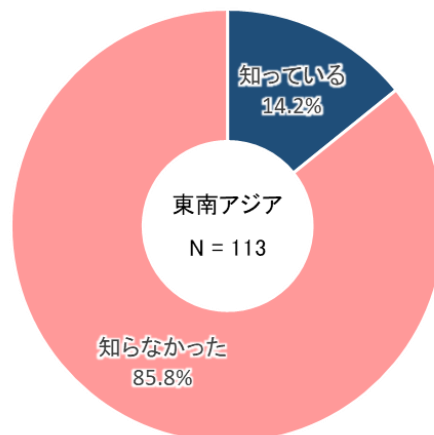
図 県内で購買したもの（東南アジア国籍）



問 17. 愛知県の観光 Web ページ「Aichi Now」を知っていますか？

東南アジア国籍では「知らなかった」が 85.8%、「知っている」が 14.2%となっています。

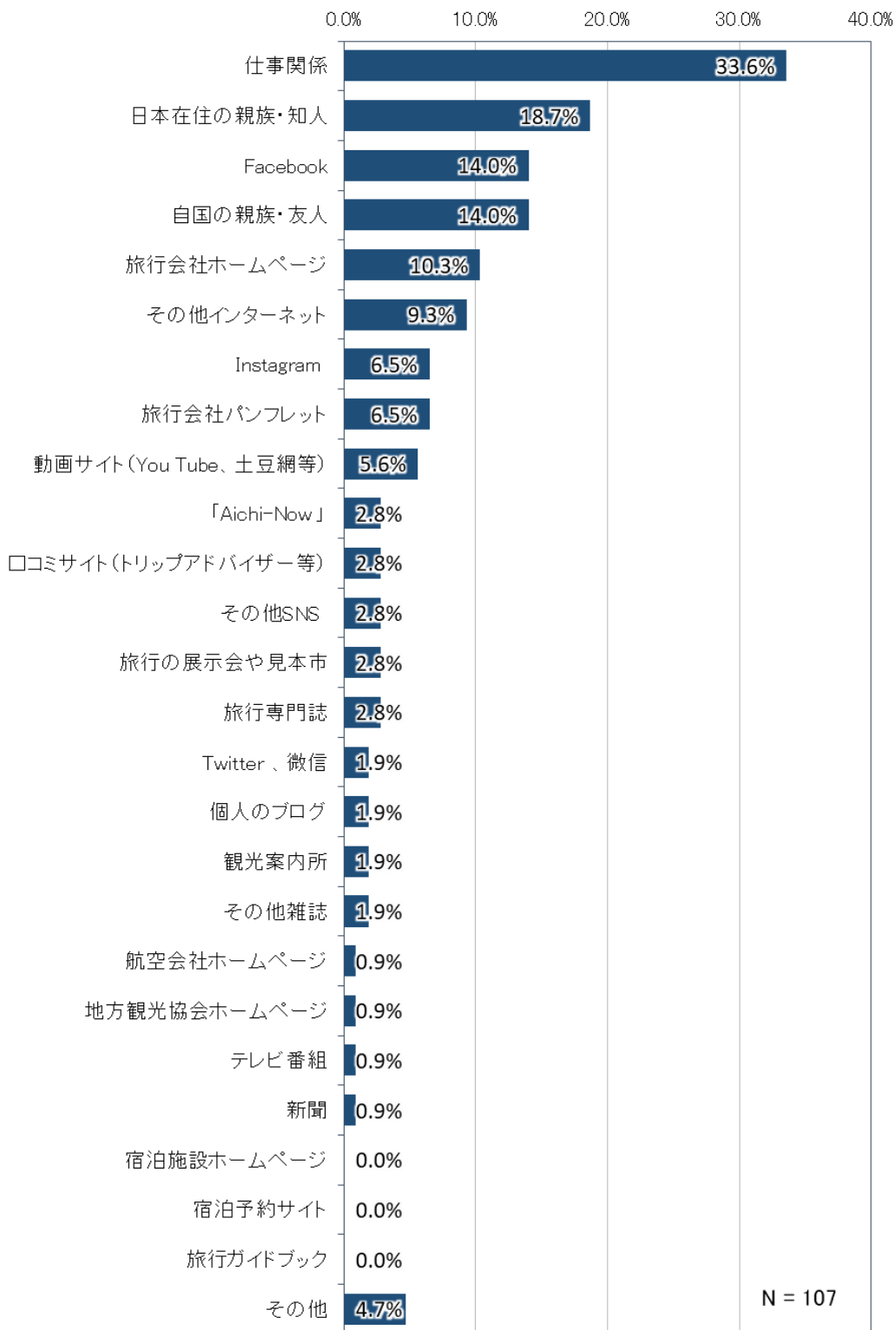
図 Aichi Now の認知度（東南アジア国籍）



問 18. 愛知県への旅行のきっかけは何ですか。【複数回答】

東南アジア国籍で最も多いのは「仕事関係」で 33.6%、次いで「日本在住の親族・知人」18.7%、「Facebook」「自国の親族・友人」14.0%となっています。

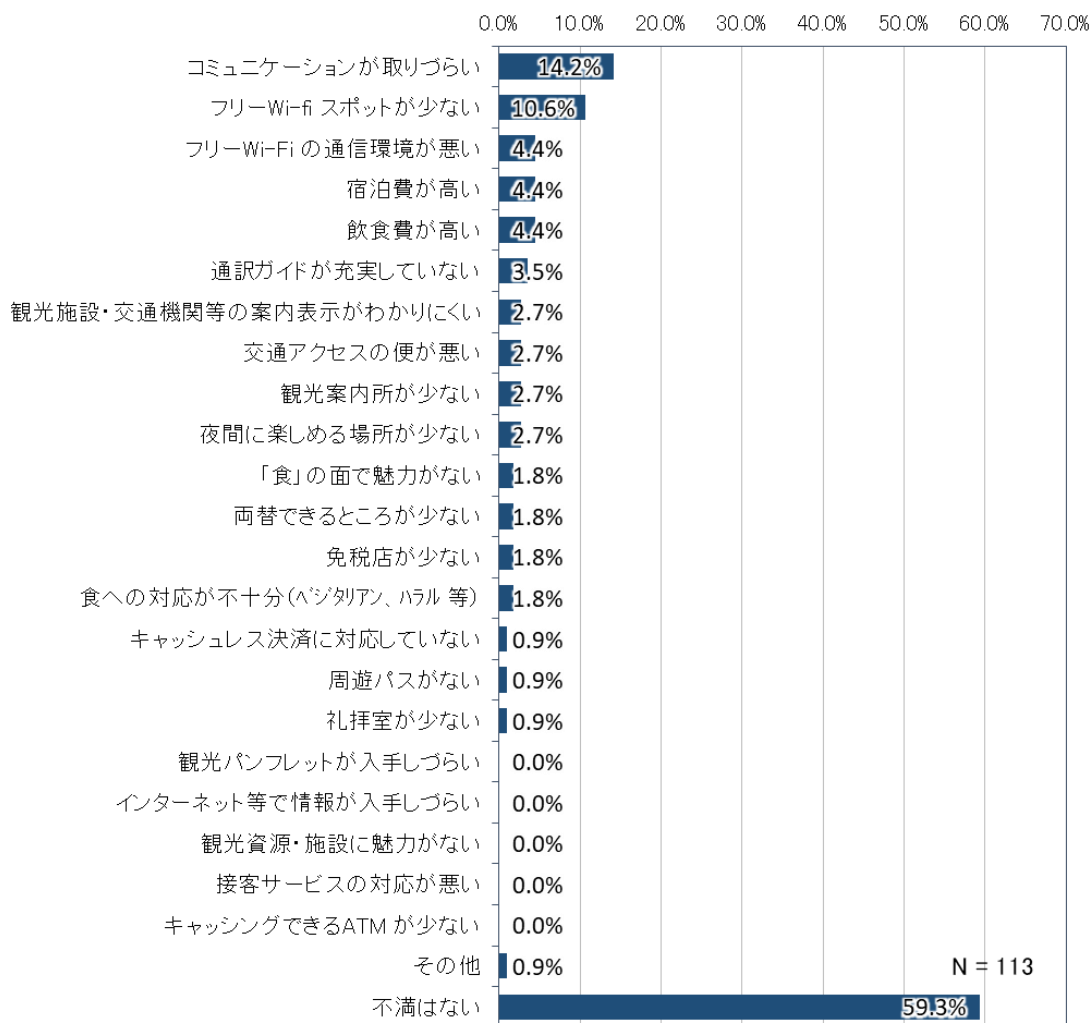
図 愛知県への旅行のきっかけ（東南アジア国籍）



問 19. 今回の愛知県を観光して不満に感じた点は何ですか。【複数回答】

不満を感じた内容をみると、東南アジア国籍で最も多いのは「コミュニケーションが取りづらい」で 14.2%、次いで「フリーWi-fi スポットが少ない」10.6%、「フリーWi-Fi の通信環境が悪い」「宿泊費が高い」「飲食費が高い」4.4%となっています。

図 愛知県観光での不満内容（東南アジア国籍）



問 20. 今回の愛知県を観光して満足した点は何ですか。【複数回答】

愛知県の観光に対して、東南アジア国籍は「満足した点がある」が96.5%、「満足した点はない」が3.5%となっています。

満足した内容を見ると、東南アジア国籍で最も多いのは「交通アクセスの便が良い」で48.6%、次いで「観光施設・交通機関等の案内表示がわかりやすい」34.9%、「接客サービスの対応が良い」29.4%となっています。

図 愛知県観光で満足した点の有無（東南アジア国籍）

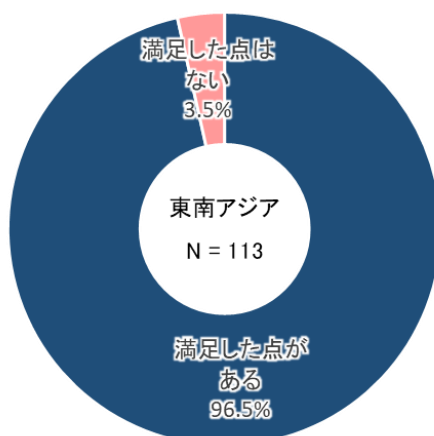
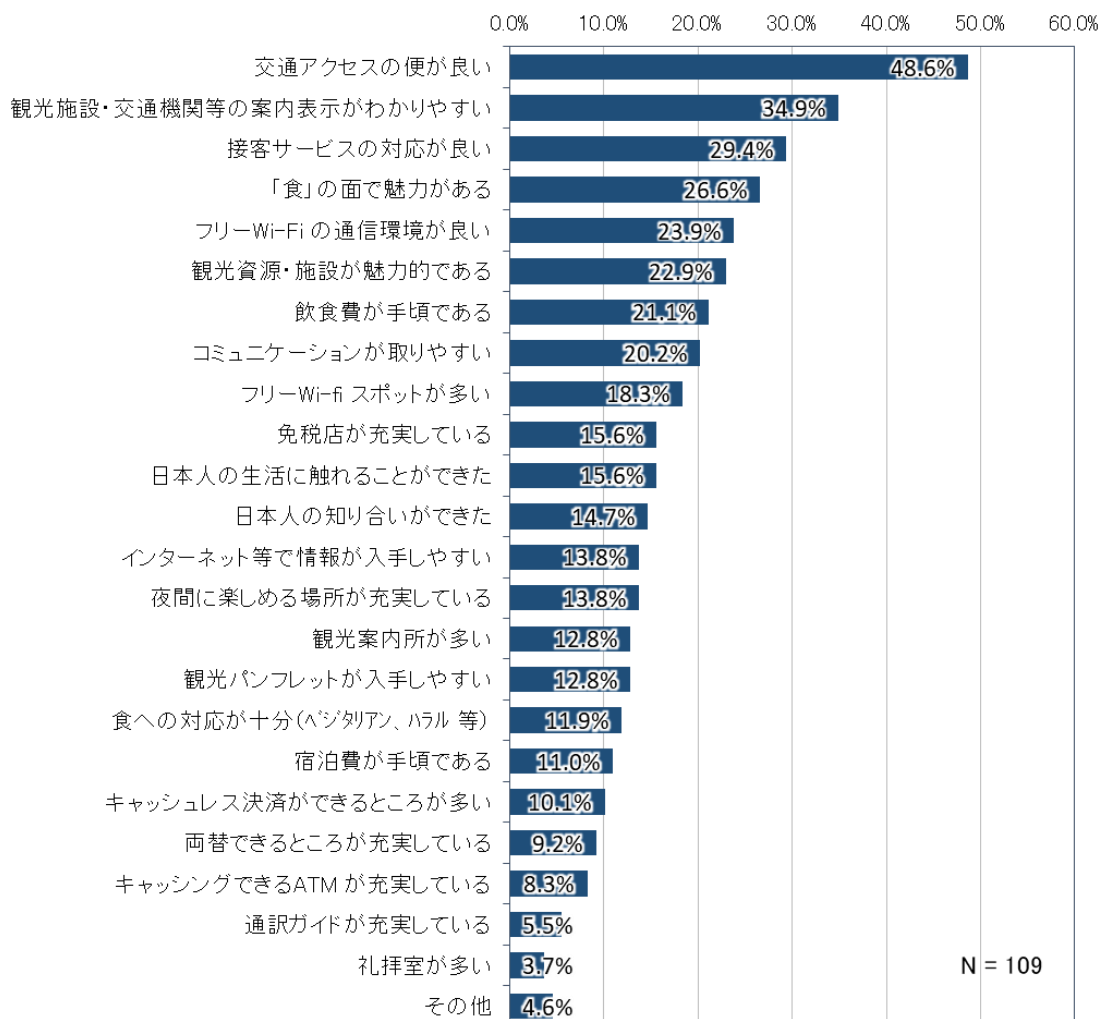


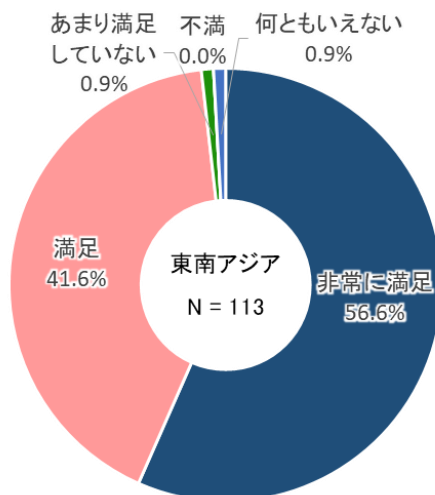
図 愛知県観光で満足した内容（東南アジア国籍）



問 21. 今回、愛知での観光の満足度はどのぐらいですか。

東南アジア国籍で最も多いのは「非常に満足」で56.6%、次いで「満足」41.6%、「あまり満足していない」「何ともいえない」0.9%となっています。

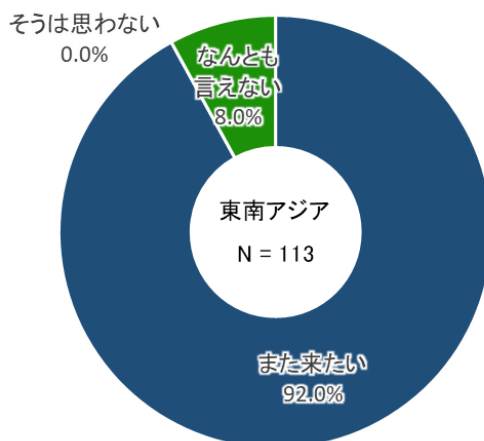
図 愛知県観光の満足度（東南アジア国籍）



問 22. 愛知県にまた来たいと思いますか。

東南アジア国籍で最も多いのは「また来たい」で92.0%、次いで「なんとも言えない」8.0%となっています。

図 愛知県への再来訪意向（東南アジア国籍）

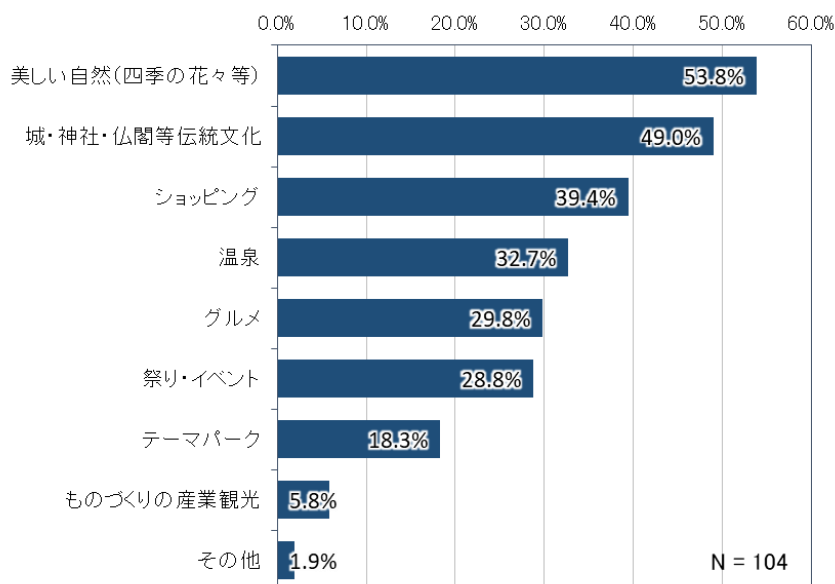


【問 22 で「1. また来たい」と答えた方】

問 22-1. 次回の愛知県の観光では何を乐しみたいですか。【複数回答】

東南アジア国籍で最も多いのは「美しい自然（四季の花々等）」で 53.8%、次いで「城・神社・仏閣等伝統文化」49.0%、「ショッピング」39.4%となっています。

図 次回の愛知県観光で何を乐しみたいか（東南アジア国籍）



問 23. 愛知県を観光してみて、今後、「愛知県での観光」を友人や同僚に薦める可能性はどのくらいありますか？（「全く薦めないと思う」を 0 点、「とても薦めたいと思う」を 10 点として、該当する数字に○をして下さい）

東南アジア国籍で最も多いのは「10 点」で 47.8%、次いで「8 点」「9 点」22.1%、「7 点」6.2%で、平均すると「9.07 点」となっています。

図 愛知県の観光を友人や同僚に薦める可能性（東南アジア国籍）

