

(4) 韓国国籍

問2. あなたの性別、年齢を教えてください。

【性別】

韓国国籍では「男性」が81.0%、「女性」が19.0%となっています。

【年齢】

韓国国籍で最も多いのは「30歳代」で28.6%、次いで「40歳代」24.7%、「50歳代」22.7%となっています。

図 性別（韓国国籍）

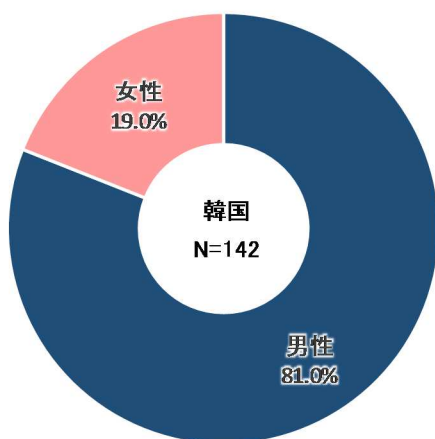
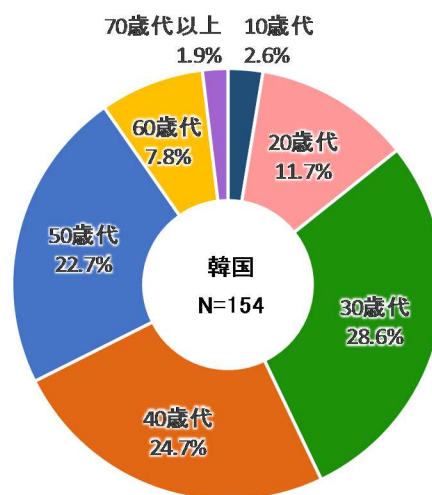


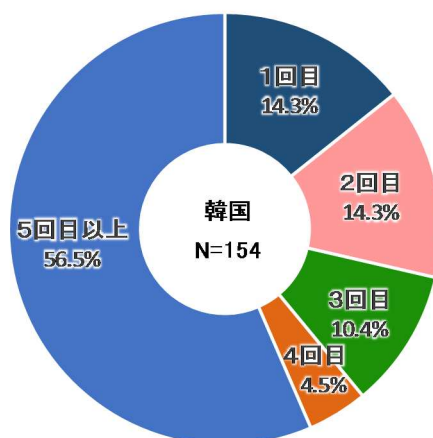
図 年齢（韓国国籍）



問3. あなたが日本に来たのは今回で何回目ですか。

韓国国籍で最も多いのは「5回目以上」で56.5%、次いで「1回目」「2回目」14.3%、「3回目」10.4%となっています。

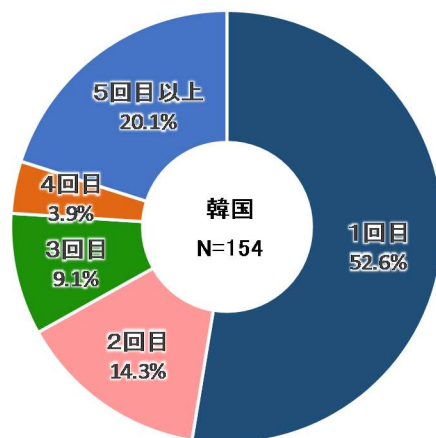
図 来日回数（韓国国籍）



問4. あなたが愛知県に来たのは今回で何回目ですか。

韓国国籍で最も多いのは「1回目」で 52.6%、次いで「5回目以上」20.1%、「2回目」14.3%となっています。

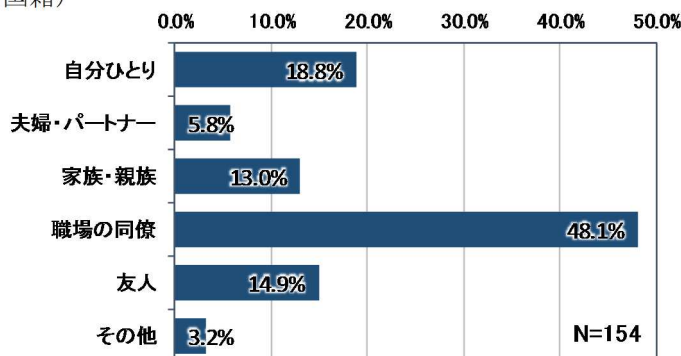
図 愛知県への来訪回数
(韓国国籍)



問5. 今回の同行者の種類を選んでください。【複数回答】

韓国国籍で最も多いのは「職場の同僚」で 48.1%、次いで「自分ひとり」18.8%、「友人」14.9%となっています。

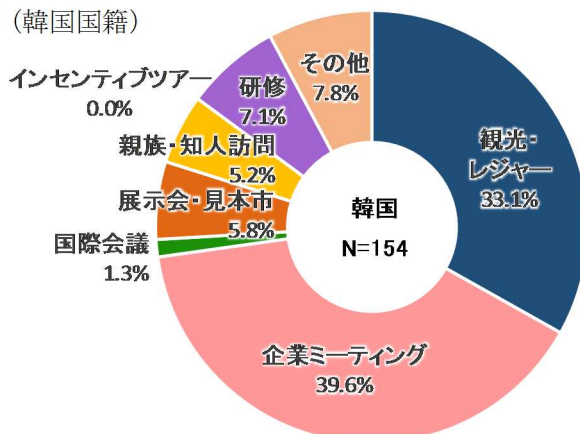
図 同行者 (韓国国籍)



問6. 今回の日本訪問の主な目的は何ですか？

韓国国籍で最も多いのは「企業ミーティング」で 39.6%、次いで「観光・レジャー」33.1%、「研修」7.1%となっています。

図 来日目的 (韓国国籍)

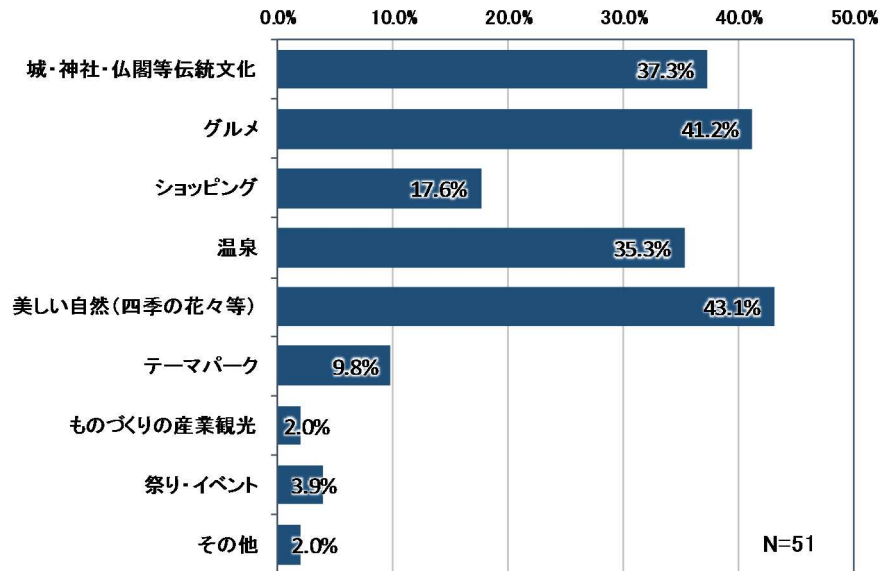


【問6で「1. 観光・レジャー」と回答した方】

問6-1. 愛知県の観光で何を楽しみにしていましたか。【複数回答】

韓国国籍で最も多いのは「美しい自然(四季の花々等)」で43.1%、次いで「グルメ」41.2%、「城・神社・仏閣等伝統文化」37.3%となっています。

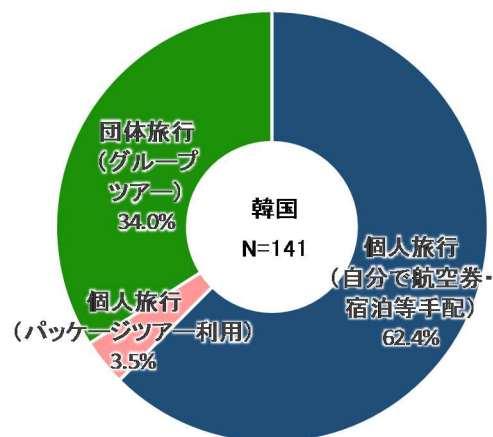
図 愛知県観光で何を楽しみにしていたか（韓国国籍）



問7. 今回の旅行の形態を教えてください。

韓国国籍では「個人旅行（自分で航空券・宿泊等手配）」が62.4%、「団体旅行（グループツアー）」が34.0%、「個人旅行（パッケージツアー利用）」が3.5%となっています。

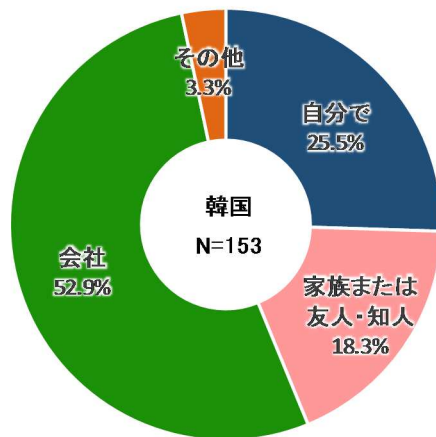
図 旅行の形態（韓国国籍）



問 8. 今回の旅行はどなたが申し込みましたか。

韓国国籍で最も多いのは「会社」で 52.9%、次いで「自分で」25.5%、「家族または友人・知人」18.3%となっています。

図 旅行の申込者（韓国国籍）



【問 8 で「1. 自分で」「2. 家族または友人・知人」と答えた方】

問 8-1. 今回の旅行（航空券・宿泊等）はどこで申し込みましたか。

【航空券】韓国国籍で最も多いのは「航空会社 WEB サイト」で 50.8%、次いで「旅行会社店舗」15.4%、「旅行会社 WEB サイト」10.8%となっています。

【宿泊券】韓国国籍で最も多いのは「OTA（Expedia、Ctrip 等）」「分からない」で 23.4%、次いで「旅行会社 WEB サイト」17.2%、「旅行会社店舗」12.5%となっています。

図 航空券（韓国国籍）

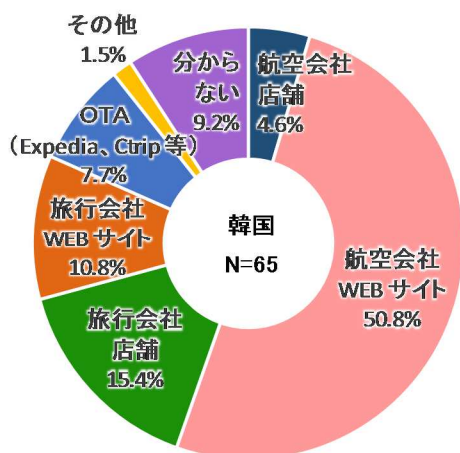
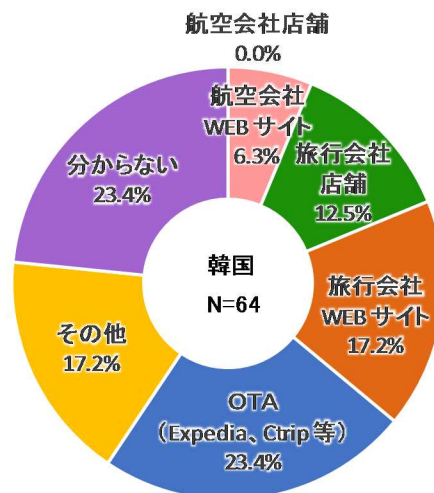


図 宿泊券（韓国国籍）



問9. あなたの今回の旅行ルートを教えてください。

【a. 日本入国の際に利用した空港はどこですか。】

韓国国籍で最も多いのは「中部国際空港」で82.4%、次いで「関西国際空港」8.5%、「福岡空港」3.9%となっています。

【b. 愛知県以外で国内で訪れた（訪れる予定の）訪問先はどこですか。（複数回答）】

韓国国籍で最も多いのは「大阪府」で38.4%、次いで「東京都」36.6%、「岐阜県」29.5%となっています。

【c. 愛知県への交通手段は何ですか。】

韓国国籍で最も多いのは「飛行機」で51.7%、次いで「鉄道」27.8%となっています。

図 a. 日本入国空港（韓国国籍）

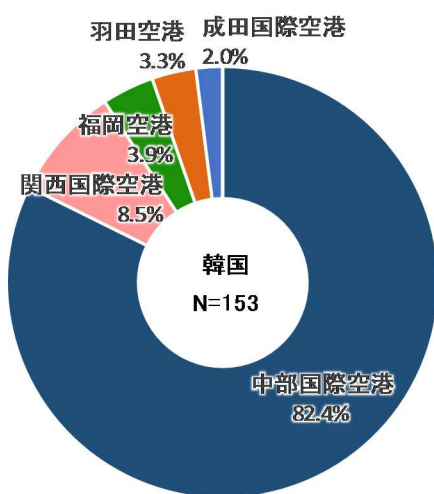


図 b. 国内訪問地（韓国国籍）

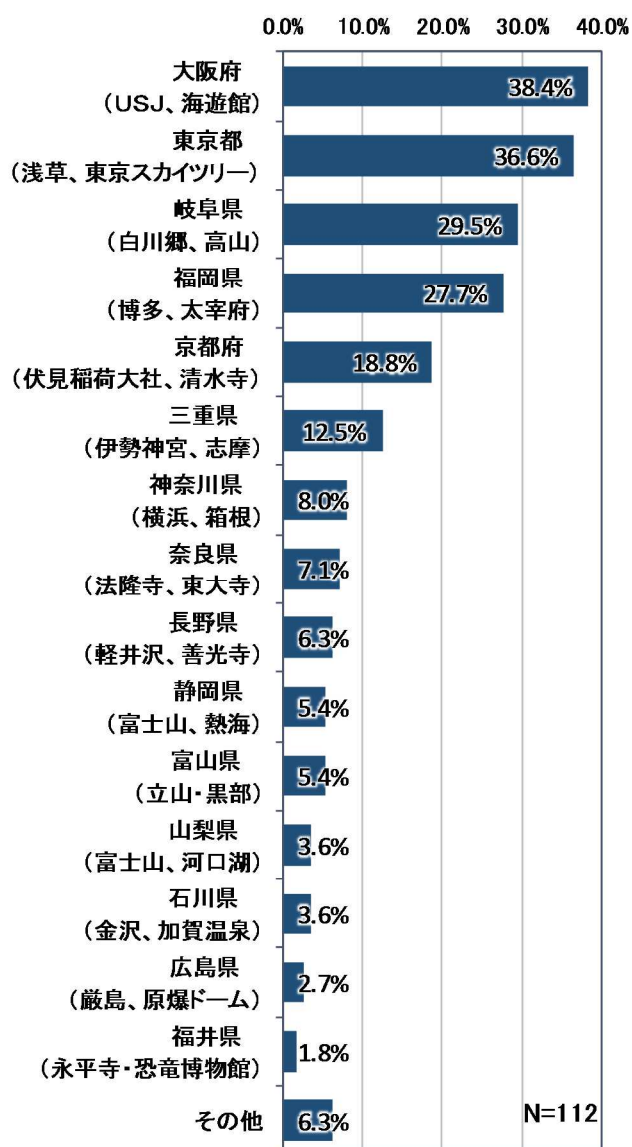
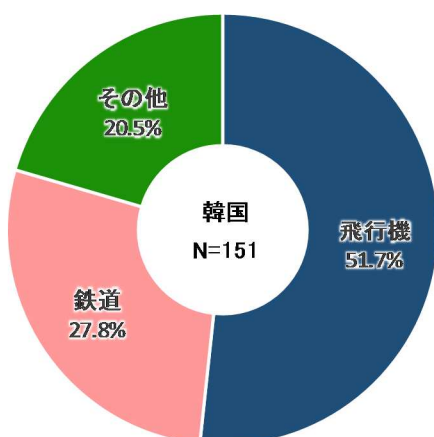


図 c. 交通手段（韓国国籍）

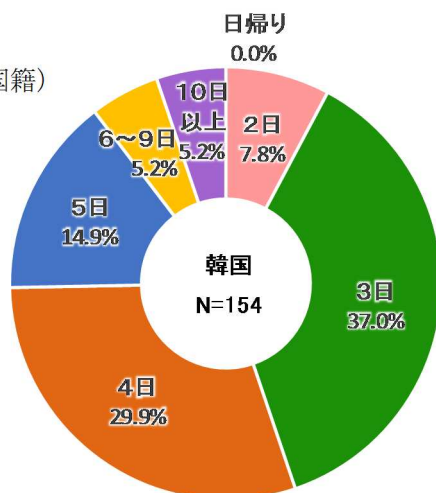


問 10. 今回のご旅行で 日本での滞在日数は全部で何日ですか。

a. 日本での滞在日数

韓国国籍で最も多いのは「3日」で 37.0%、次いで「4日」29.9%、「5日」14.9%となっています。

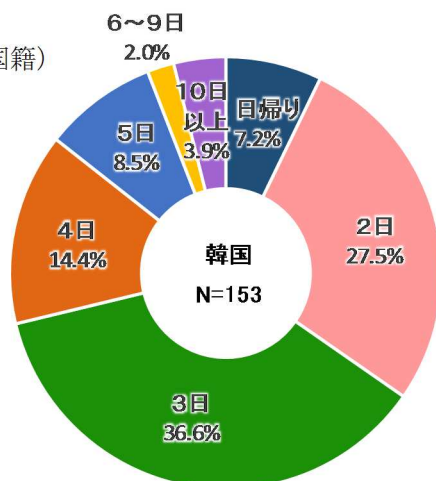
図 国内滞在日数（韓国国籍）



b. 愛知での滞在日数

韓国国籍で最も多いのは「3日」で 36.6%、次いで「2日」27.5%、「4日」14.4%となっています。

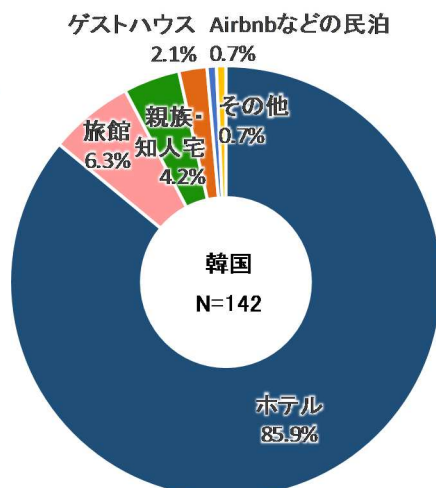
図 県内滞在日数（韓国国籍）



問 11. 愛知県内で利用された主な宿泊施設はどのようなものですか。

韓国国籍で最も多いのは「ホテル」で 85.9%、次いで「旅館」6.3%、「親族・知人宅」4.2%となっています。

図 宿泊施設（韓国国籍）



問 12. 今回の日本旅行のうち愛知県で使った費用を教えてください。1人あたりの費用です。

【全体】

韓国国籍で最も多いのは「5万円以上8万円未満」で24.8%、次いで「1万円以上3万円未満」21.6%、「10万円以上」19.6%となっています。

【内訳】①土産代

韓国国籍で最も多いのは「1万円以上3万円未満」で37.2%、次いで「1万円未満」29.7%、「3万円以上5万円未満」20.3%となっています。

【内訳】②飲食代

韓国国籍で最も多いのは「1万円以上3万円未満」で37.9%、次いで「5,000円以上1万円未満」20.9%、「3万円以上5万円未満」「5万円以上」15.0%となっています。

【内訳】③宿泊代（1泊あたり平均）

韓国国籍で最も多いのは「1万円以上3万円未満」で46.6%、次いで「5,000円以上1万円未満」44.1%、「5,000円未満」9.3%となっています。

図 全体（韓国国籍）

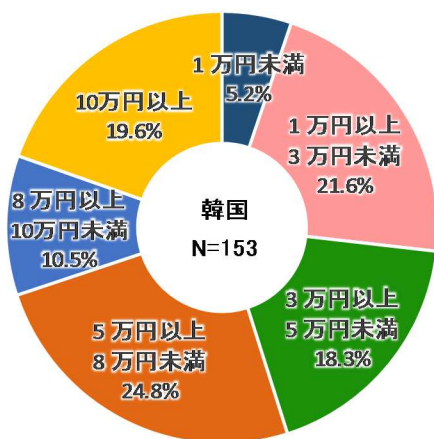


図 ①土産代（韓国国籍）

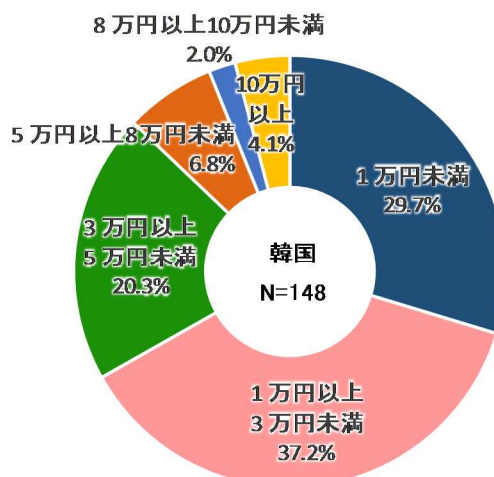


図 ②飲食代（韓国国籍）

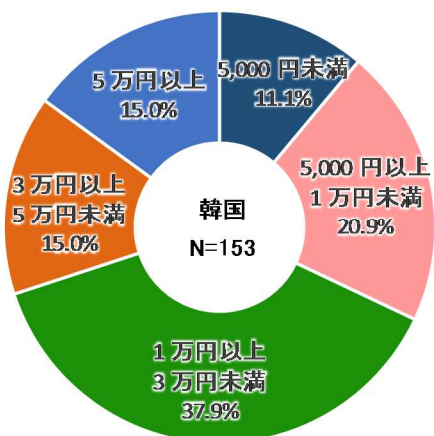
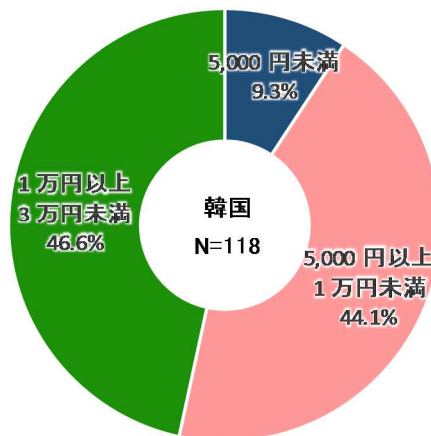


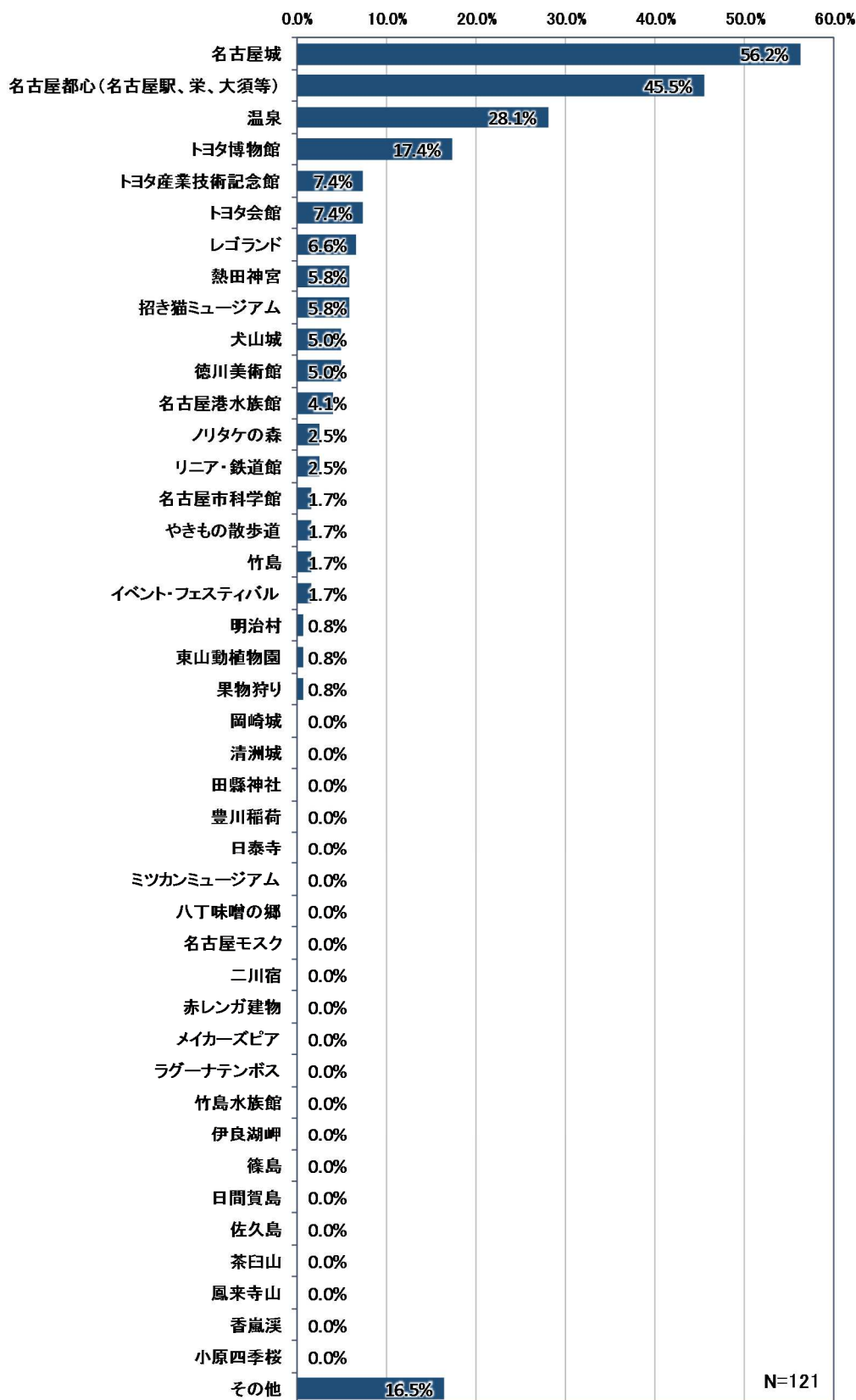
図 ③宿泊代(1泊あたり平均)（韓国国籍）



問 13. 今回の旅行で訪れた愛知県の観光地はどこですか。【複数回答】

韓国国籍で最も多いのは「名古屋城」で 56.2%、次いで「名古屋都心」45.5%、「温泉」28.1%となっています。

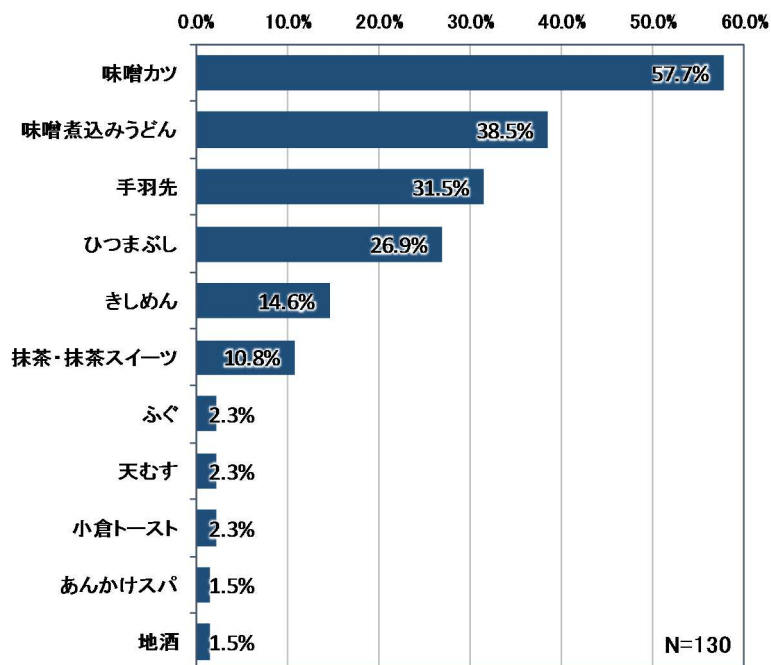
図 訪れた県内の観光地（韓国国籍）



問 14. 愛知県では何を食べ（飲み）ましたか。【複数回答】

韓国国籍で最も多いのは「味噌カツ」で 57.7%、次いで「味噌煮込みうどん」38.5%、「手羽先」31.5%となっています。

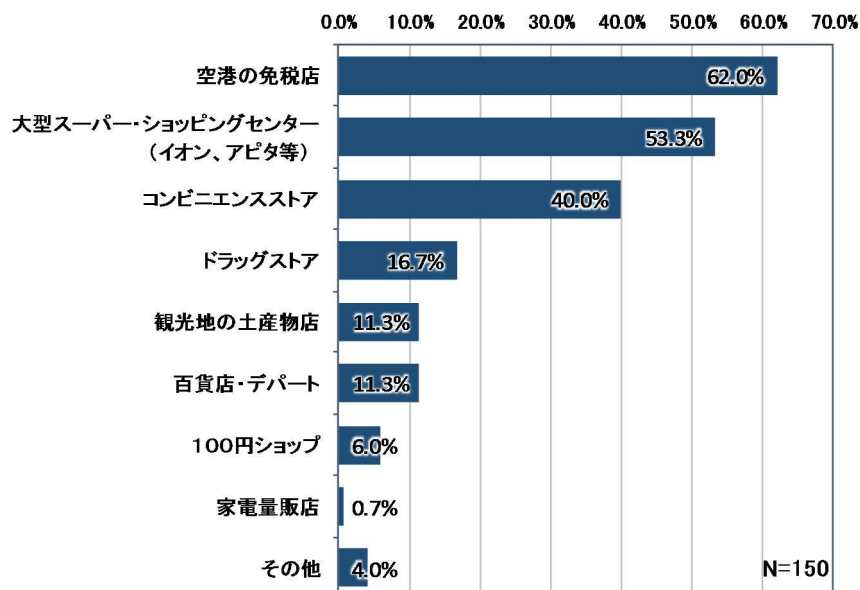
図 県内で飲食したもの（韓国国籍）



問 15. 愛知県ではどこで買い物をしましたか。【複数回答】

韓国国籍で最も多いのは「空港の免税店」で 62.0%、次いで「大型スーパー・ショッピングセンター」53.3%、「コンビニエンスストア」40.0%となっています。

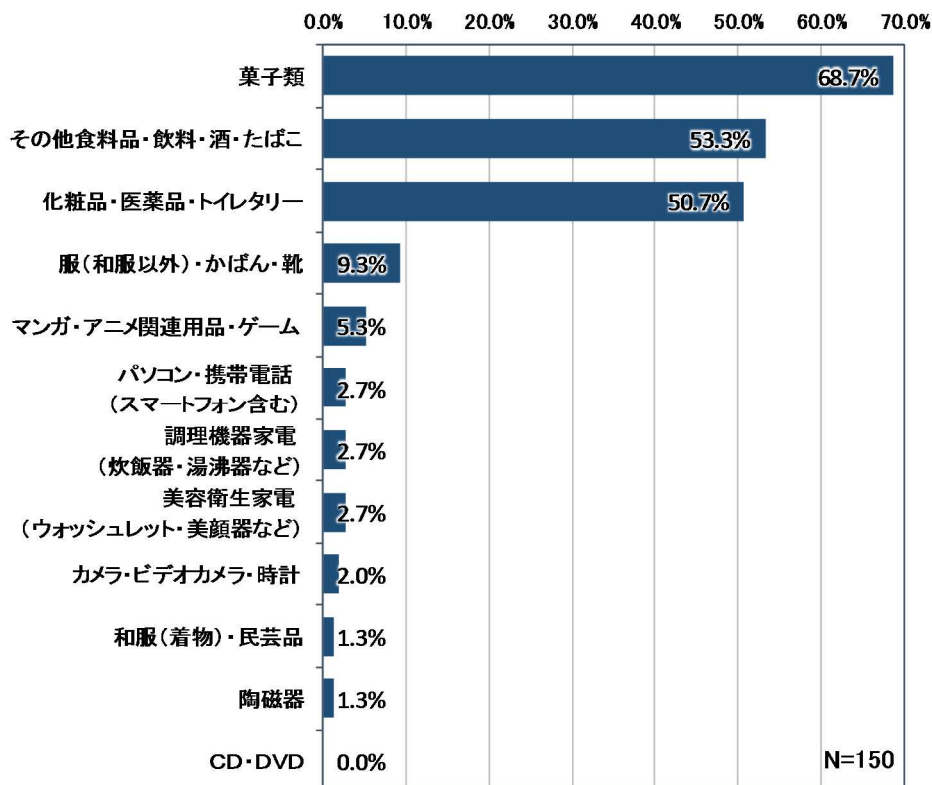
図 県内で買い物した場所（韓国国籍）



問 16. 愛知県では何を買いましたか（これから空港内で買う予定の物を含む）。【複数回答】

韓国国籍で最も多いのは「菓子類」で 68.7%、次いで「その他食料品・飲料・酒・たばこ」53.3%、「化粧品・医薬品・トイレタリー」50.7%となっています。

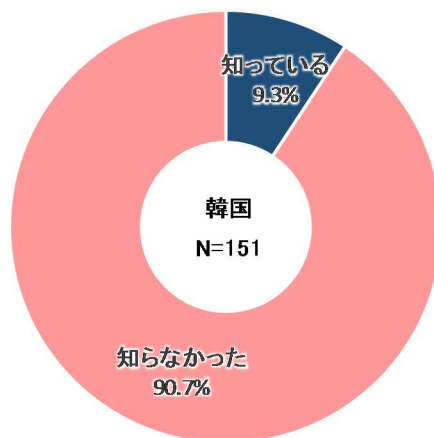
図 県内で購買したもの（韓国国籍）



問 17. 愛知県の観光 Web ページ「Aichi Now」を知っていますか？

韓国国籍では「知らなかった」が 90.7%、「知っている」が 9.3%となっています。

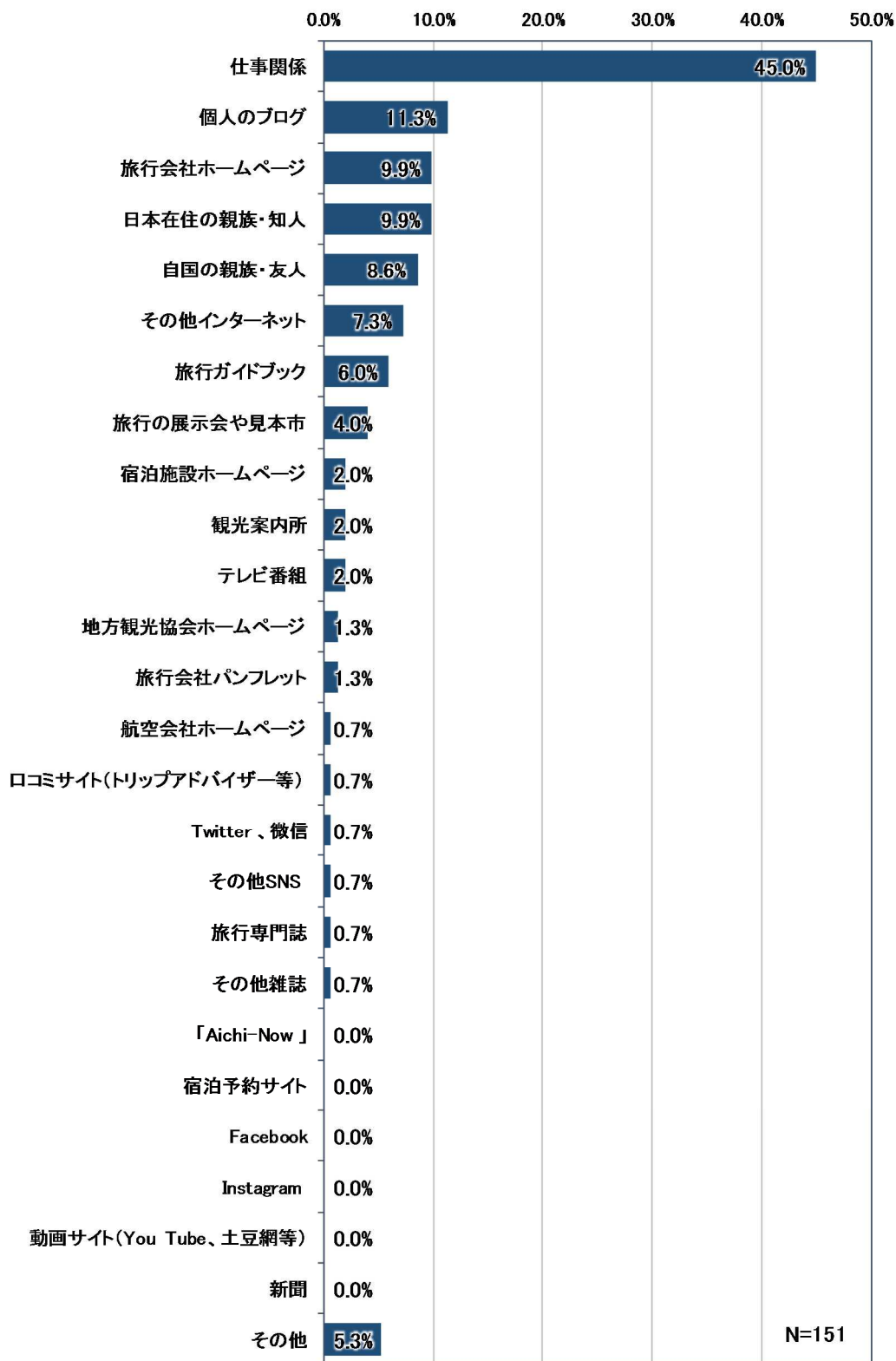
図 Aichi Now の認知度（韓国国籍）



問 18. 愛知県への旅行のきっかけは何ですか。【複数回答】

韓国国籍で最も多いのは「仕事関係」で45.0%、次いで「個人のブログ」11.3%、「旅行会社ホームページ」「日本在住の親族・友人」9.9%となっています。

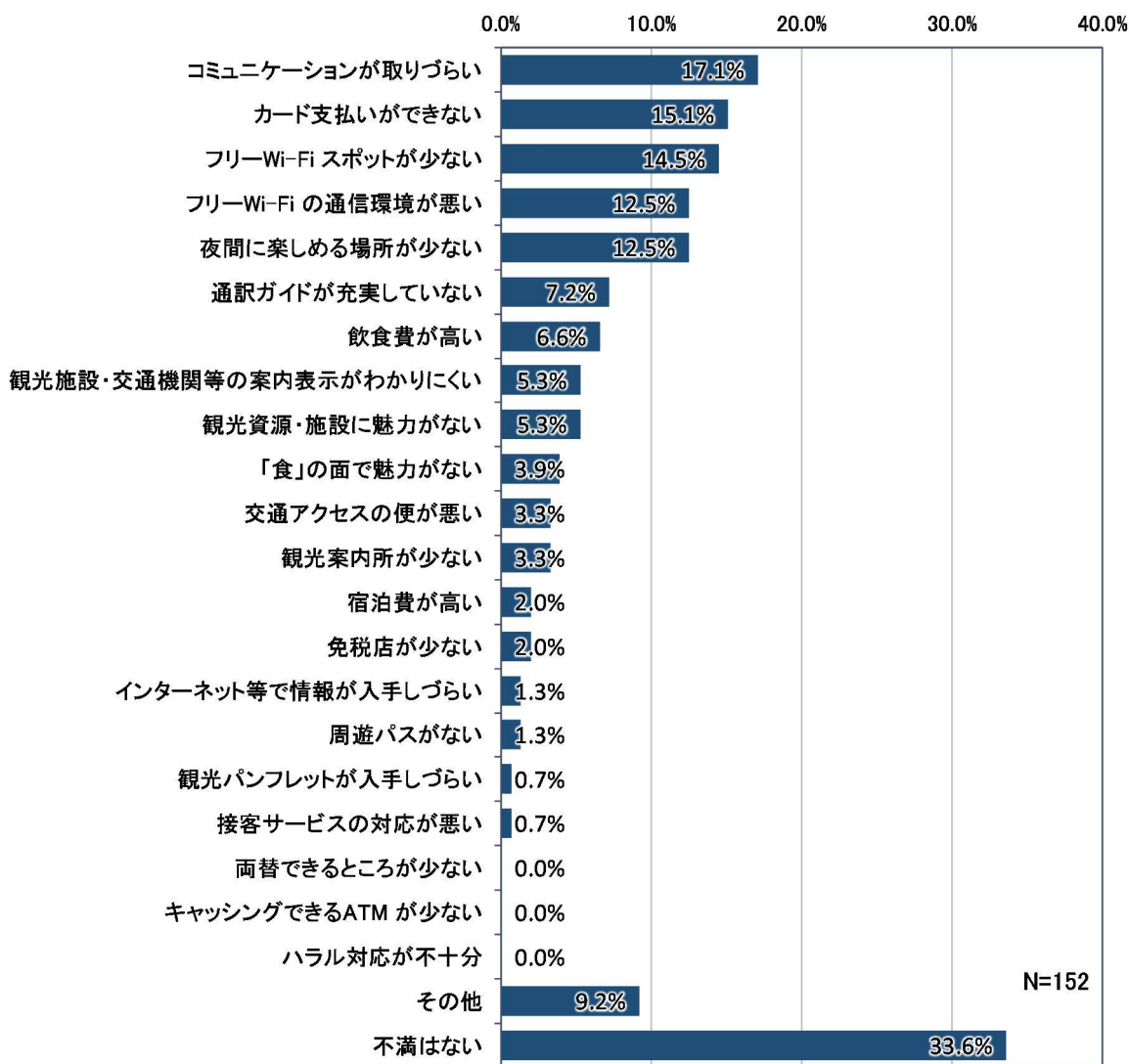
図 愛知県への旅行のきっかけ（韓国国籍）



問 19. 今回の愛知県を観光して不満に感じた点は何ですか。【複数回答】

愛知県の観光に対して不満を感じた内容をみると、韓国国籍で最も多いのは「コミュニケーションが取りづらい」で17.1%、次いで「カード支払いができない」15.1%、「フリーWi-Fi スポットが少ない」14.5%となっています。

図 愛知県観光での不満内容（韓国国籍）



問 20. 今回の愛知県を観光して満足した点は何ですか。【複数回答】

愛知県の観光に対して、韓国国籍は「満足した点がある」が97.3%、「満足した点はない」が2.7%となっています。

満足した内容を見ると、韓国国籍で最も多いのは「交通アクセスの便が良い」で39.6%、次いで「食」の面で魅力がある」31.3%、「観光施設・交通機関等の案内表示がわかりやすい」19.4%となっています。

図 愛知県観光で満足した点の有無

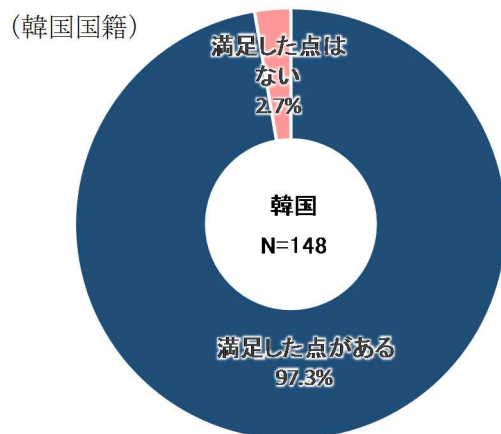
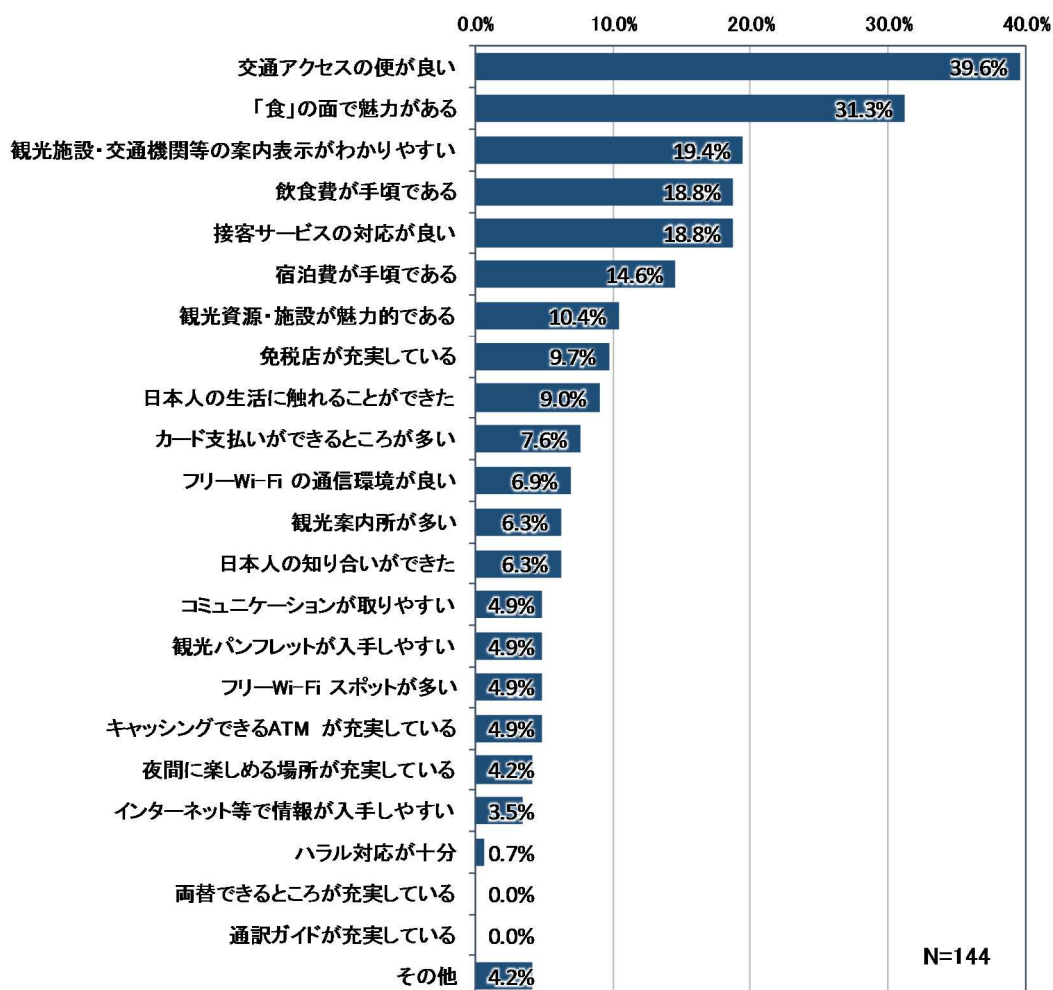


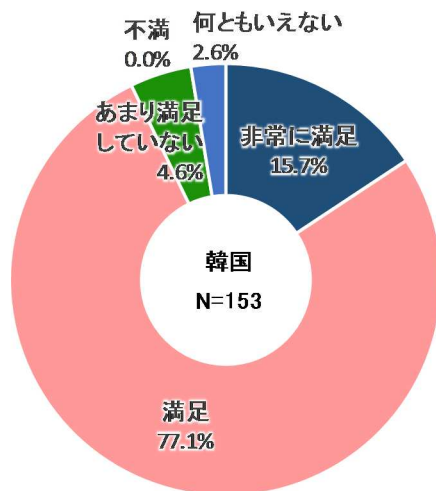
図 愛知県観光で満足した内容（韓国国籍）



問 21. 今回、愛知での観光の満足度はどのぐらいですか。

韓国国籍で最も多いのは「満足」で77.1%、次いで「非常に満足」15.7%、「あまり満足していない」4.6%となっています。

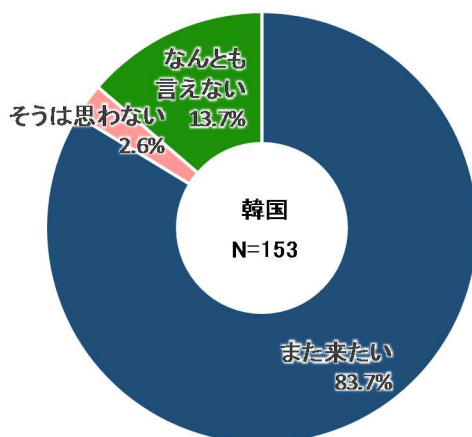
図 愛知県観光の満足度（韓国国籍）



問 22. 愛知県にまた来たいと思いますか。

韓国国籍で最も多いのは「また来たい」で83.7%、次いで「なんとも言えない」13.7%、「そうは思わない」2.6%となっています。

図 愛知県への再来訪意向（韓国国籍）



【問 22 で「1. また来たい」と答えた方】

問 22-1. 次回の愛知県の観光では何を楽しまたいですか。【複数回答】

韓国国籍で最も多いのは「美しい自然（四季の花々等）」で 64.8%、次いで「城・神社・仏閣等伝統文化」52.4%、「ショッピング」46.7%となっています。

図 次回の愛知県観光で何を楽しまたいか（韓国国籍）

