

## (6) 米州国籍

問2. あなたの性別、年齢を教えてください。

### 【性別】

米州国籍では「男性」が80.0%、「女性」が20.0%となっています。

### 【年齢】

米州国籍で最も多いのは「30歳代」で29.4%、次いで「40歳代」26.5%、「20歳代」21.6%となっています。

図 性別（米州国籍）

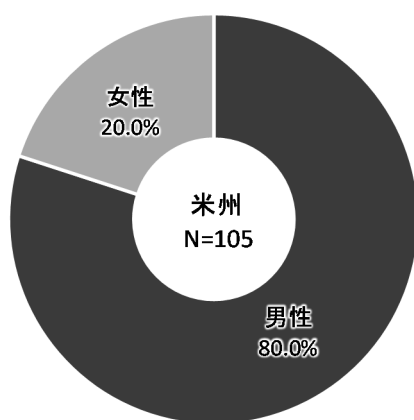
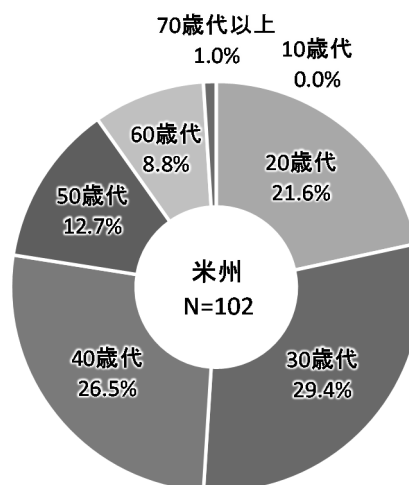


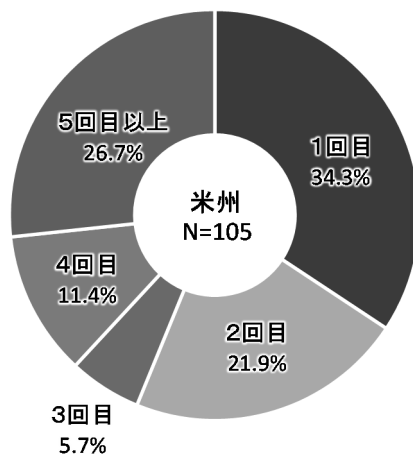
図 年齢（米州国籍）



問3. あなたが日本に来たのは今回で何回目ですか。

米州国籍で最も多いのは「1回目」で34.3%、次いで「5回目以上」26.7%、「2回目」21.9%となっています。

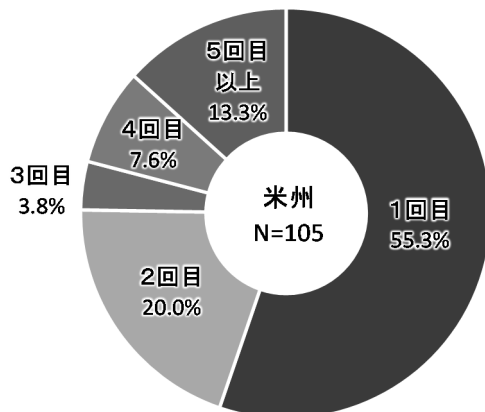
図 来日回数（米州国籍）



問4. あなたが愛知県に来たのは今回で何回目ですか。

米州国籍で最も多いのは「1回目」で55.3%、次いで「2回目」20.0%、「5回目以上」13.3%となっています。

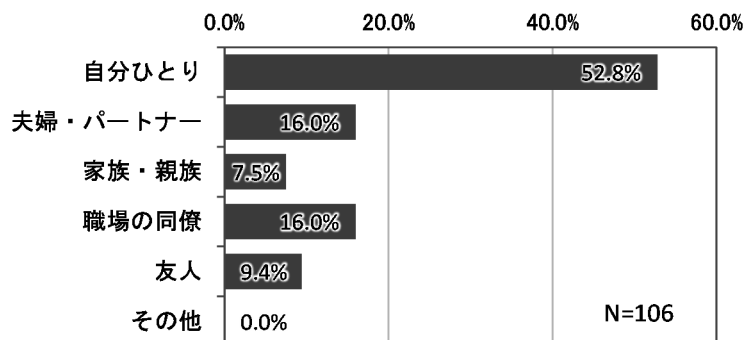
図 愛知県への来訪回数（米州国籍）



問5. 今回の同行者の種類を選んでください。【複数回答】

米州国籍で最も多いのは「自分ひとり」で52.8%、次いで「夫婦・パートナー」、「職場の同僚」16.0%となっています。

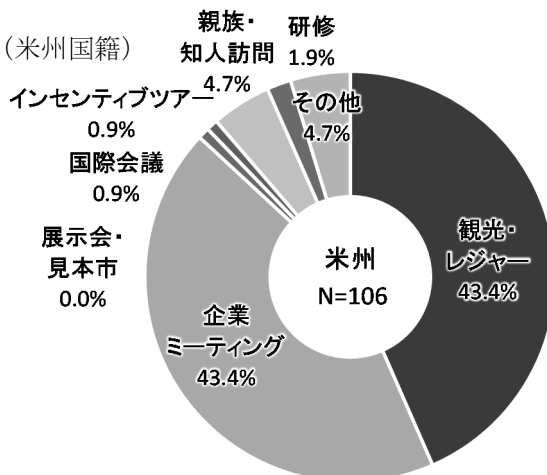
図 同行者（米州国籍）



問6. 今回の日本訪問の主な目的は何ですか？

米州国籍で最も多いのは「観光・レジャー」、「企業ミーティング」で43.4%、次いで「親族・知人訪問」4.7%となっています。

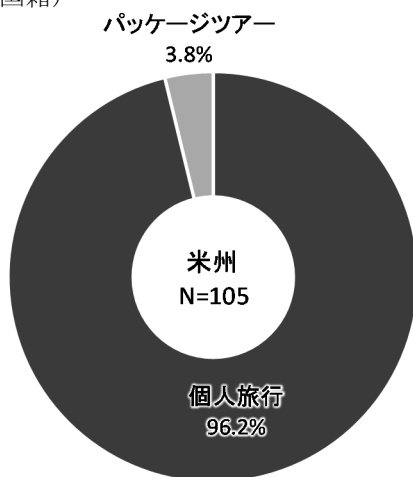
図 来日目的（米州国籍）



問7. 今回の旅行の形態を教えてください。

米州国籍では「個人旅行」が96.2%、「パッケージツアー」が3.8%となっています。

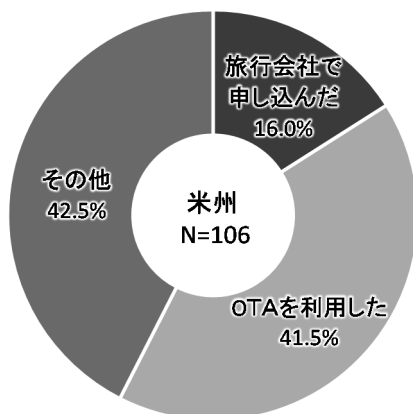
図 旅行の形態（米州国籍）



問8. 今回の旅行（航空券・宿泊等）はどこで申し込みましたか？

米州国籍では「OTAを利用した」が41.5%、「旅行会社で申し込んだ」が16.0%となっています。

図 旅行の申し込み先（米州国籍）



問9. あなたの今回のご旅行ルートをお教えてください。

(訪問国① → 訪問国② ⇒ 日本入国空港 ⇒ 日本で訪れた場所 (a) → 愛知県 ⇒ 居住国または訪問国)

【訪問国①】

米州国籍で最も多いのは「韓国」で27.3%、次いで「アメリカ」22.7%、「台湾」、「タイ」、「カナダ」9.1%となっています。

【訪問国②】

米州国籍で最も多いのは「韓国」で66.7%、次いで「メキシコ」33.3%となっています。

【日本入国空港】

米州国籍で最も多いのは「中部国際空港」で75.0%、次いで「成田空港」14.4%、「関西国際空港」5.8%となっています。

【居住国または訪問国】

米州国籍では「居住国」が74.5%、「訪問国」が25.5%となっており、訪問国は「韓国」32.0%、「中国」、「アメリカ」16.0%となっています。

図 訪問国① (米州国籍)

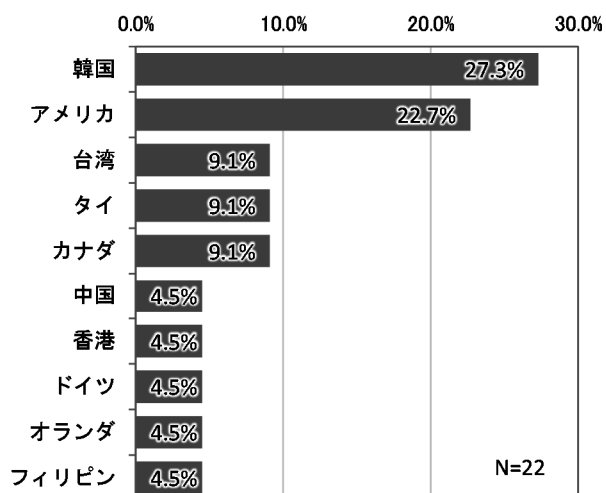


図 訪問国② (米州国籍)

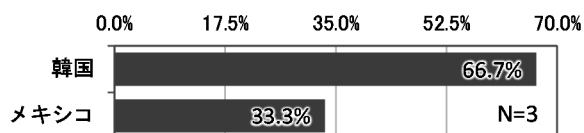


図 日本入国空港 (米州国籍)

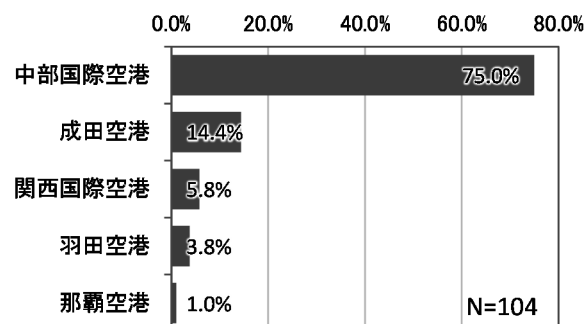
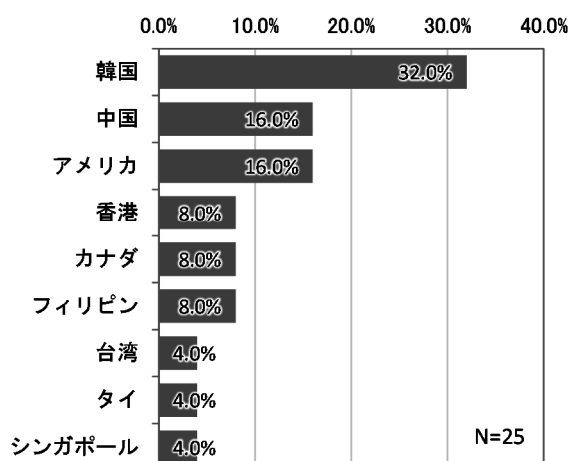
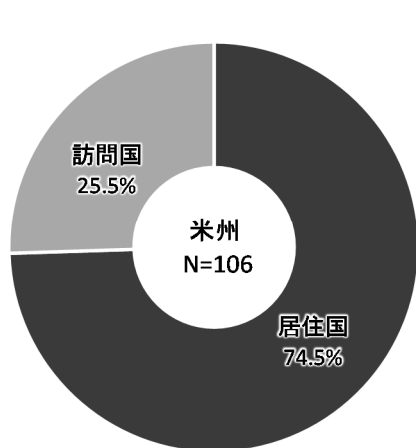


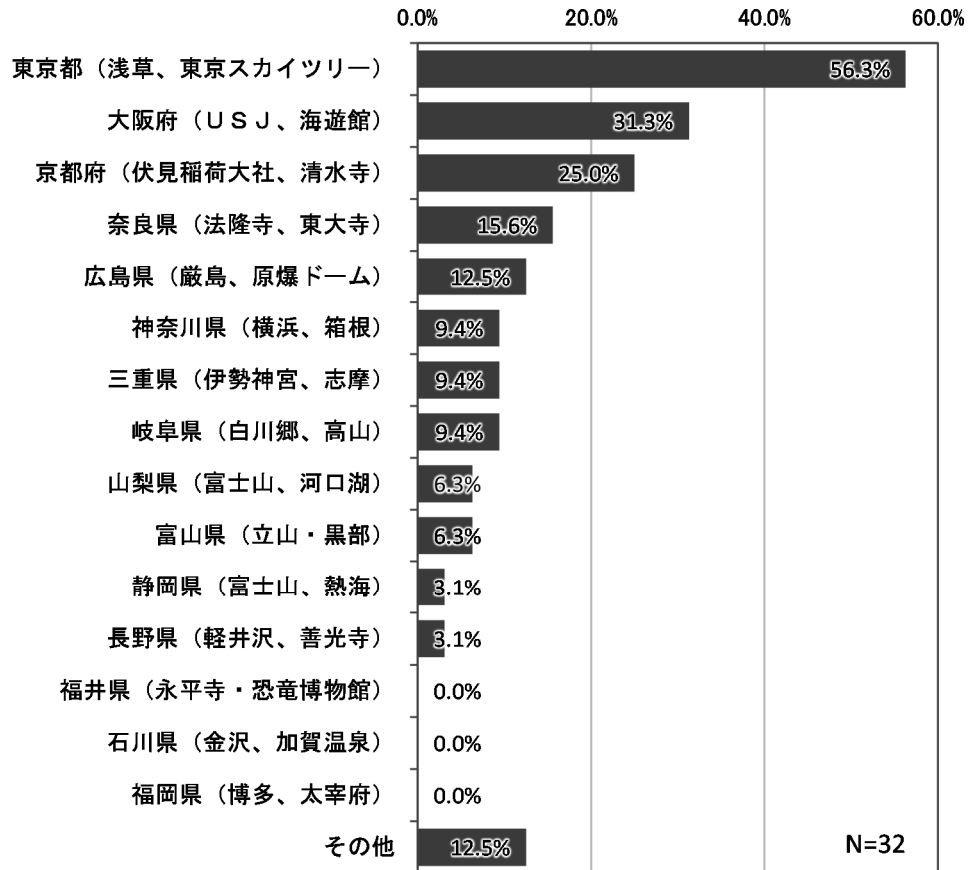
図 居住国または訪問国 (米州国籍)



a. 愛知県に来る前に、日本であなたが訪れた場所はどこですか？【複数回答】

米州国籍で最も多いのは「東京都（浅草、東京スカイツリー）」で56.3%、次いで「大阪府（USJ、海遊館）」31.3%、「京都府（伏見稲荷大社、清水寺）」25.0%となっています。

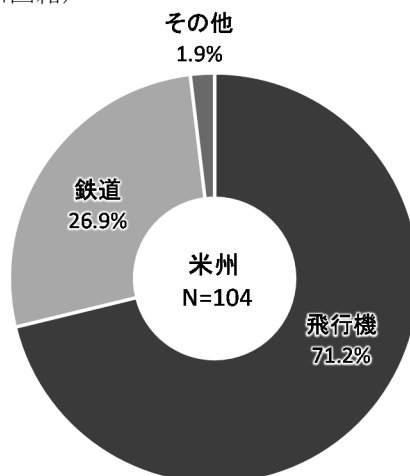
図 国内訪問地（米州国籍）



b. 愛知県への交通手段は何ですか？

米州国籍では「飛行機」が71.2%、「鉄道」が26.9%となっています。

図 交通手段（米州国籍）

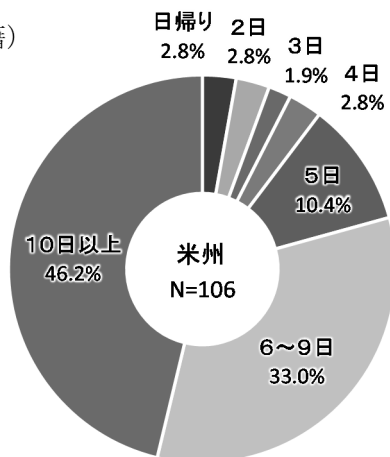


問 10. 今回のご旅行で 日本での滞在日数は全部で何日ですか。

a. 日本での滞在日数

米州国籍で最も多いのは「10日以上」で46.2%、次いで「6～9日」33.0%、「5日」10.4%となっています。

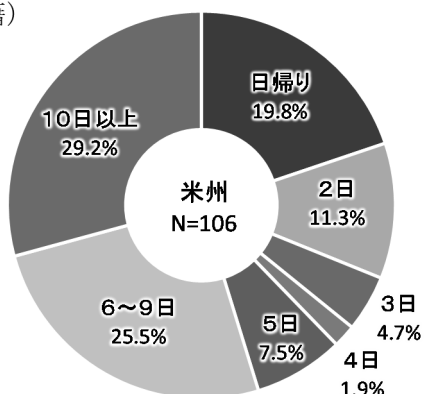
図 国内滞在日数（米州国籍）



b. 愛知での滞在日数

米州国籍で最も多いのは「10日以上」で29.2%、次いで「6～9日」25.5%、「日帰り」19.8%となっています。

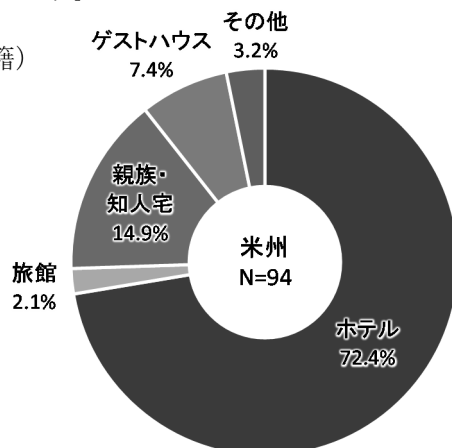
図 県内滞在日数（米州国籍）



問 11. 愛知県内で利用された主な宿泊施設はどのようなものですか。

米州国籍で最も多いのは「ホテル」で72.4%、次いで「親族・知人宅」14.9%、「ゲストハウス」7.4%となっています。

図 宿泊施設（米州国籍）



問 12. 今回の日本旅行のうち愛知県で使った費用を教えてください。1人あたりの費用です。

【全体】

米州国籍で最も多いのは「8万円以上10万円未満」で33.7%、次いで「1万円未満」19.8%、「1万円以上3万円未満」17.8%となっています。

【内訳】①土産代

米州国籍で最も多いのは「1万円未満」で38.3%、次いで「8万円以上10万円未満」28.7%、「1万円以上3万円未満」23.4%となっています。

【内訳】②飲食代

米州国籍で最も多いのは「5万円以上」で30.5%、次いで「5,000円以上1万円未満」27.4%、「5,000円未満」21.1%となっています。

【内訳】③宿泊代（1泊あたり平均）

米州国籍で最も多いのは「5,000円以上1万円未満」で48.6%、次いで「1万円以上3万円未満」31.1%、「5,000円未満」20.3%となっています。

図 全体（米州国籍）

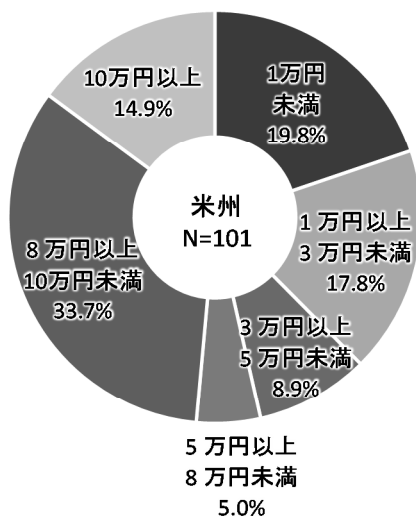


図 ①土産代（米州国籍）

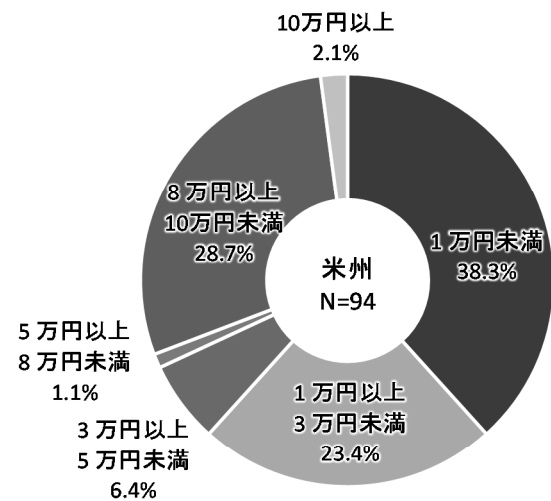


図 ②飲食代（米州国籍）

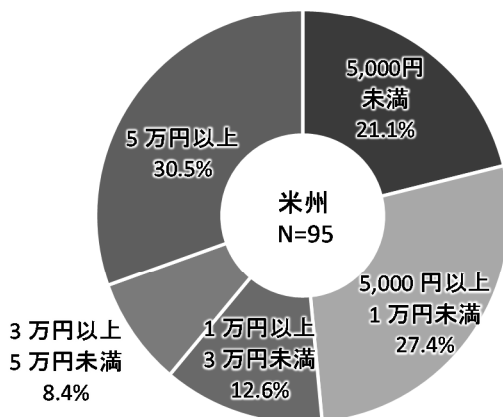
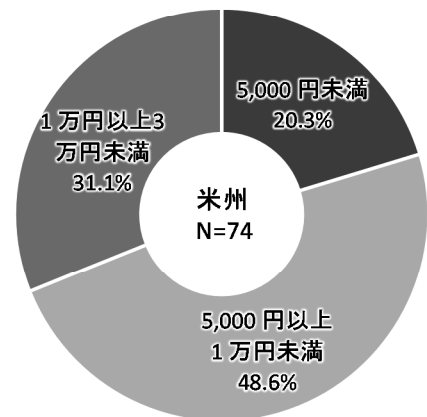


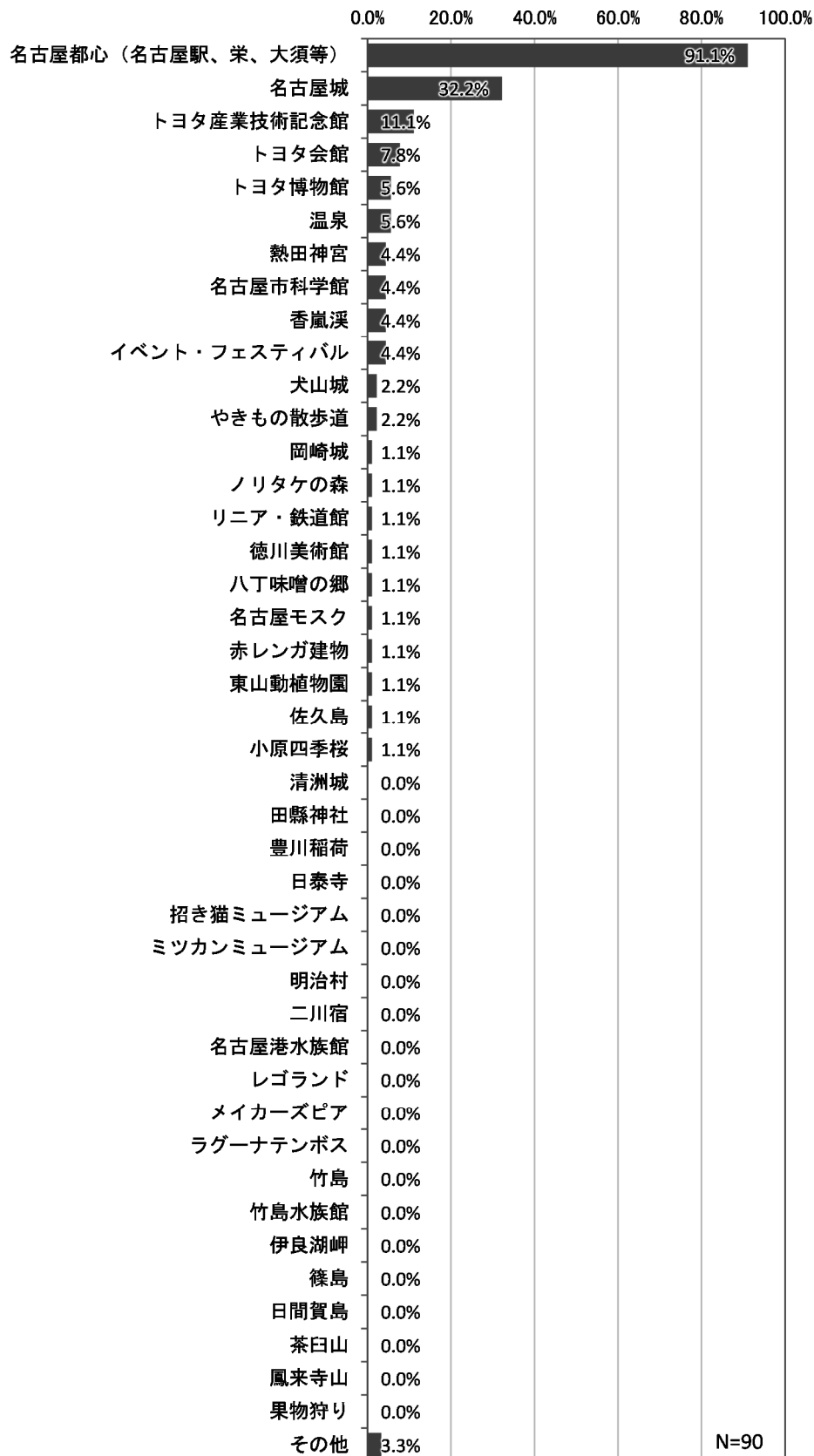
図 ③宿泊代（1泊あたり平均）（米州国籍）



問 13. 今回の旅行で訪れた愛知県の観光地はどこですか。【複数回答】

米州国籍で最も多いのは「名古屋都心（名古屋駅、栄、大須等）」で91.1%、次いで「名古屋城」32.2%、「トヨタ産業技術記念館」11.1%となっています。

図 訪れた県内の観光地（米州国籍）

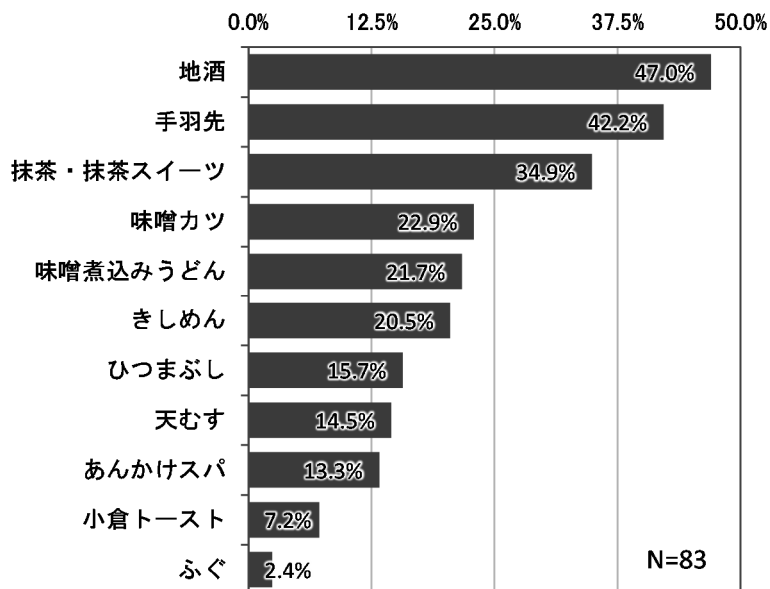




問 14. 愛知県では何を食べ（飲み）ましたか。【複数回答】

米州国籍で最も多いのは「地酒」で47.0%、次いで「手羽先」42.2%、「抹茶・抹茶スイーツ」34.9%となっています。

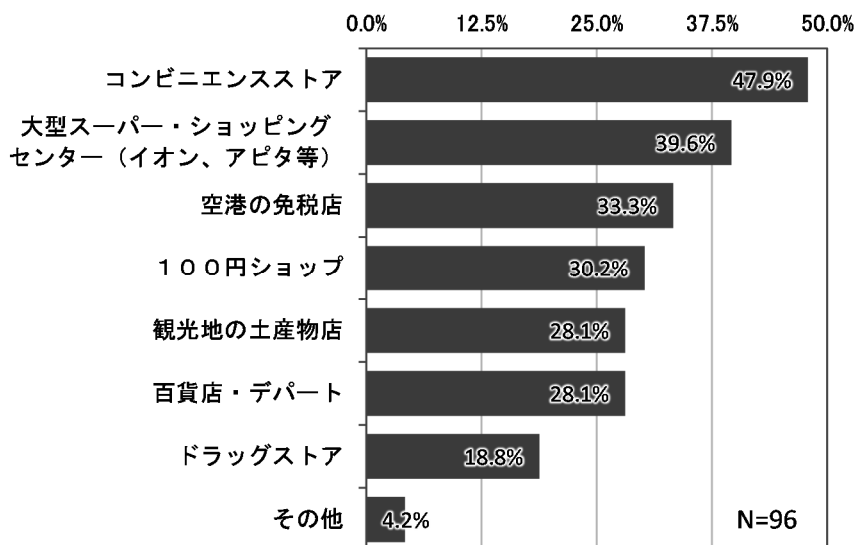
図 県内で飲食したもの（米州国籍）



問 15. 愛知県ではどこで買い物をしましたか。【複数回答】

米州国籍で最も多いのは「コンビニエンスストア」で47.9%、次いで「大型スーパー・ショッピングセンター（イオン、アピタ等）」39.6%、「空港の免税店」33.3%となっています。

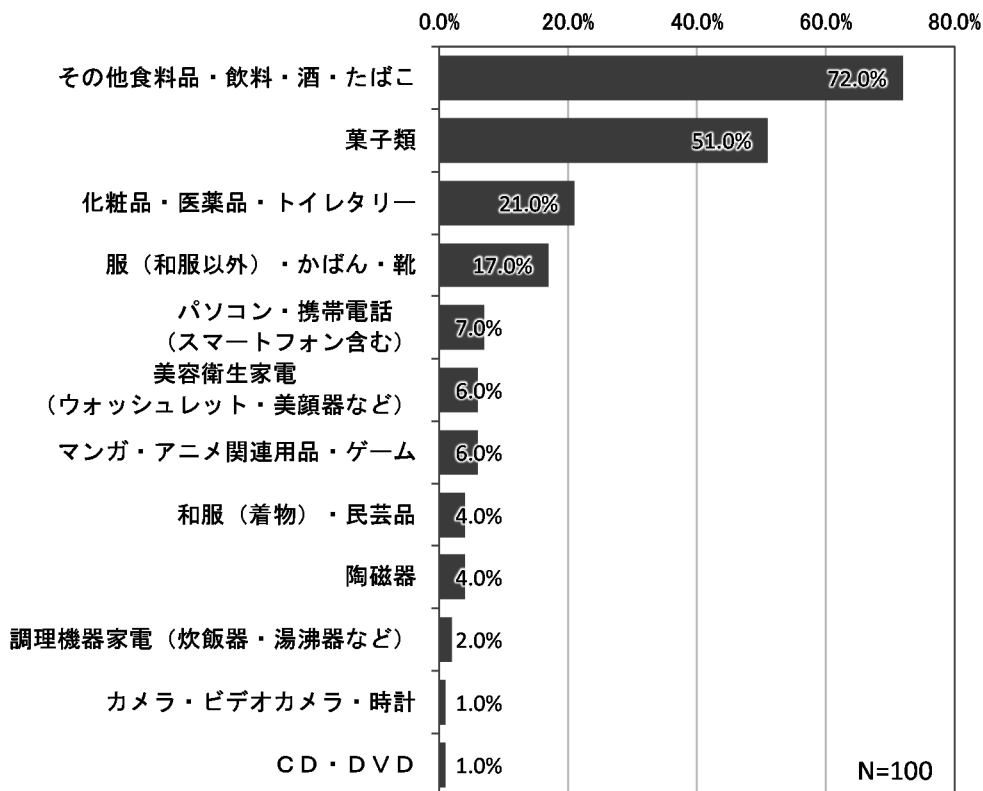
図 県内で買い物した場所（米州国籍）



問 16. 愛知県では何を買いましたか（これから空港内で買う予定の物を含む）。【複数回答】

米州国籍で最も多いのは「その他食料品・飲料・酒・たばこ」で 72.0%、次いで「菓子類」51.0%、「化粧品・医薬品・トイレタリー」21.0%となっています。

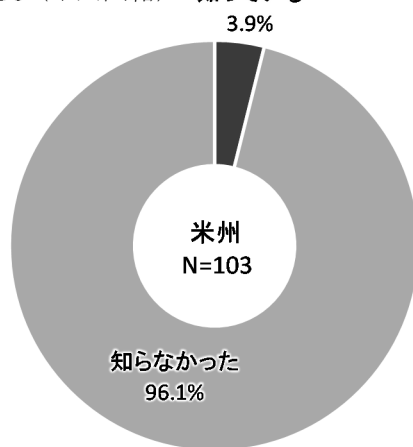
図 県内で購買したもの（米州国籍）



問 17. 愛知県の観光 Web ページ「Aichi Now」を知っていますか？

米州国籍では「知らなかった」が 96.1%、「知っている」が 3.9%となっています。

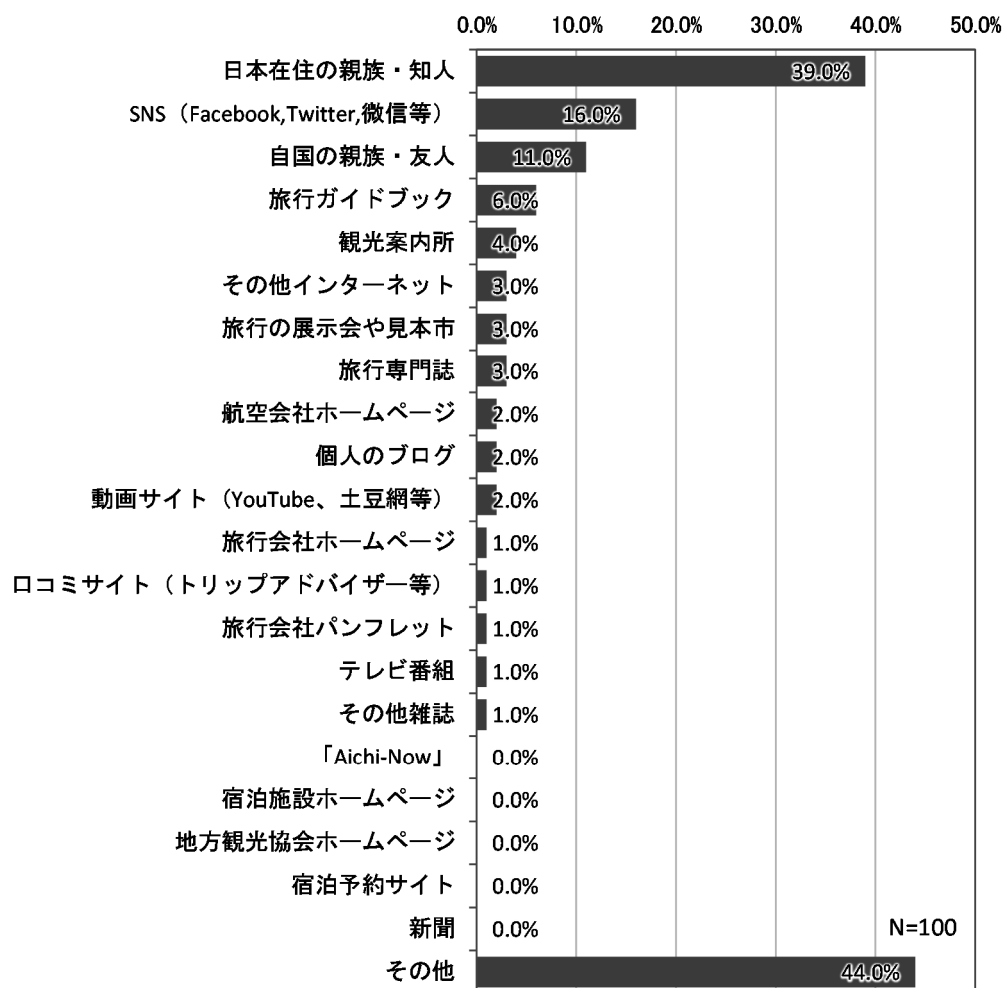
図 Aichi Now の認知度（米州国籍）



問 18. 愛知県への旅行のきっかけは何ですか。【複数回答】

米州国籍で最も多いのは「日本在住の親族・知人」で 39.0%、次いで「SNS (Facebook, Twitter, 微信等)」16.0%、「自国の親族・友人」11.0%となっています。

図 愛知県への旅行のきっかけ（米州国籍）



問 19. 今回の愛知県を観光して不満に感じた点は何ですか。【複数回答】

愛知県の観光に対して、米州国籍は「不満はない」が 55.2%、「不満がある」が 44.8%となっています。

不満を感じた内容をみると、米州国籍で最も多いのは「フリーWi-fi スポットが少ない」で 22.9%、次いで「フリーWi-Fi の通信環境が悪い」 13.3%、「コミュニケーションが取りづらい」 4.8%となっています。

図 愛知県観光での不満の有無（米州国籍）

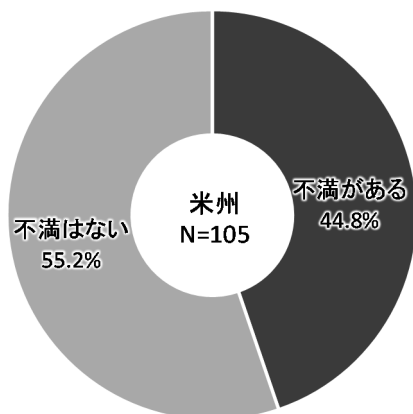
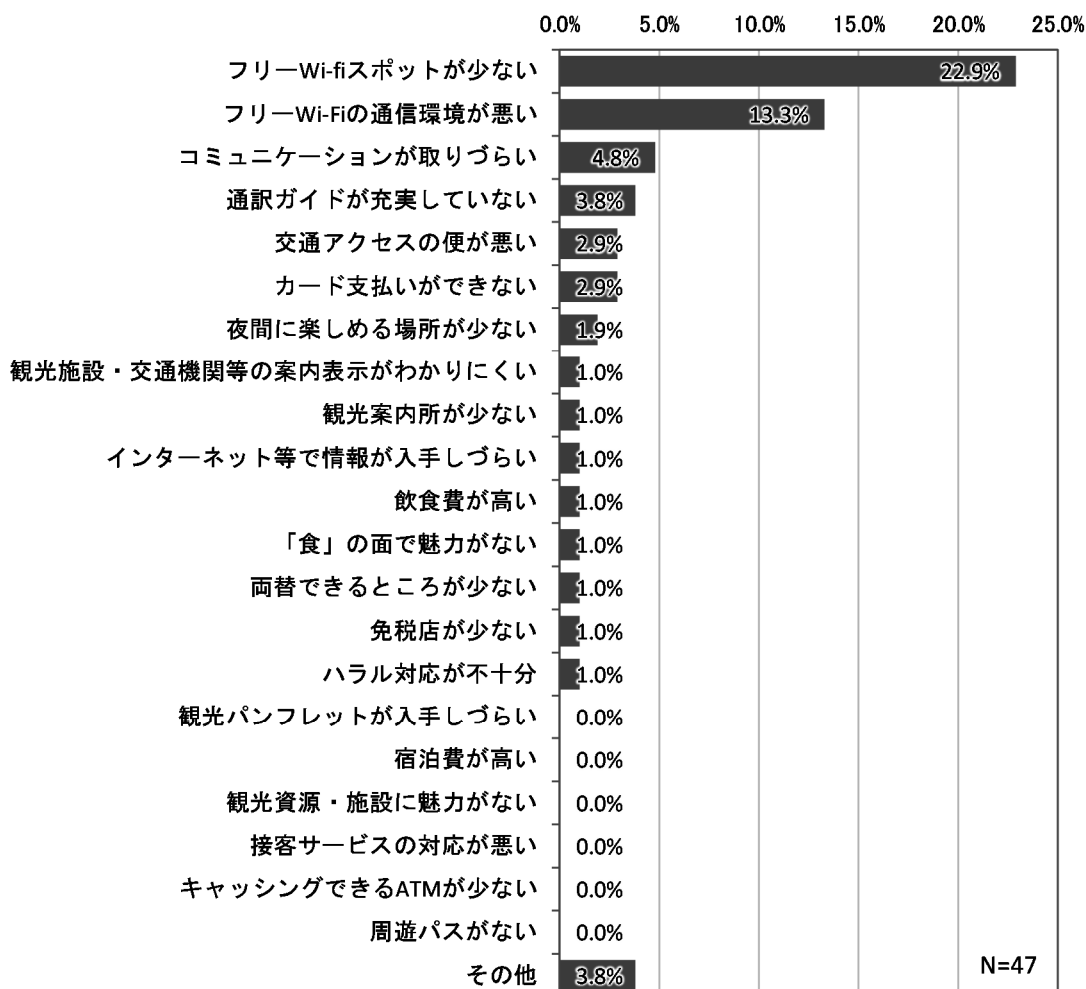


図 愛知県観光での不満内容（米州国籍）



問 20. 今回の愛知県を観光して満足した点は何ですか。【複数回答】

愛知県の観光に対して、米州国籍は「満足した点がある」が91.4%、「満足した点はない」が8.6%となっています。

満足した内容を見ると、米州国籍で最も多いのは「接客サービスの対応が良い」で38.1%、次いで「日本人の知り合いができた」26.7%、「食」の面で魅力がある」23.8%となっています。

図 愛知県観光で満足した点の有無（米州国籍）

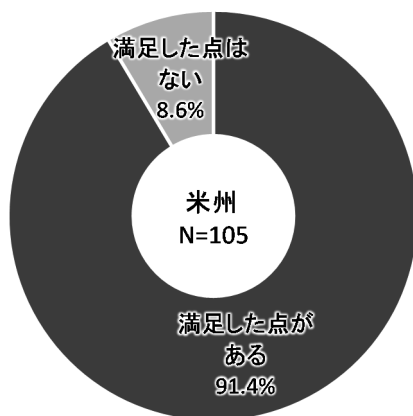
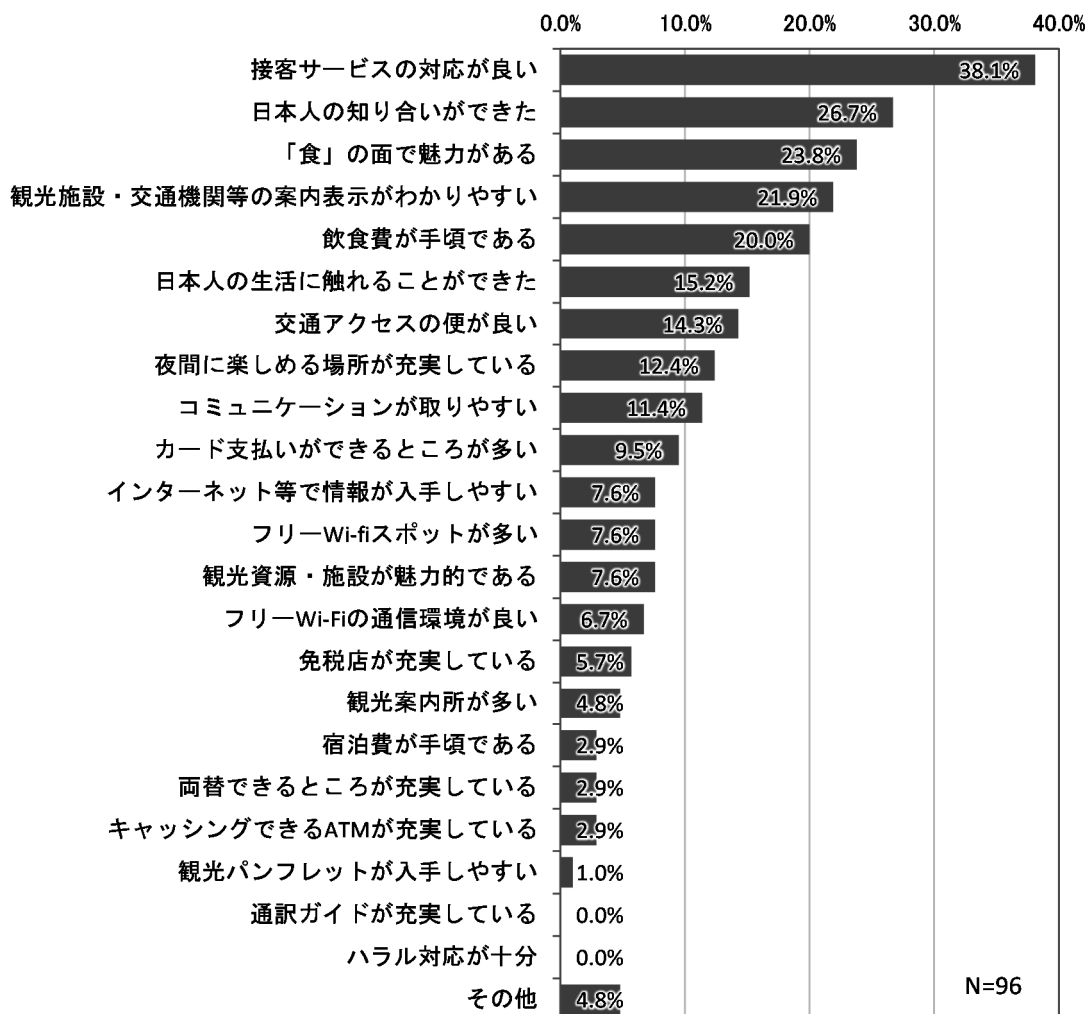


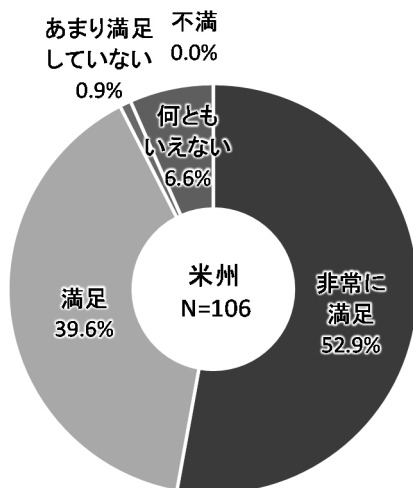
図 愛知県観光で満足した内容（米州国籍）



問 21. 今回、愛知での観光の満足度はどのぐらいですか。

米州国籍で最も多いのは「非常に満足」で52.9%、次いで「満足」39.6%、「何ともいえない」6.6%となっています。

図 愛知県観光の満足度（米州国籍）



問 22. 愛知県にまた来たいと思いますか。

米州国籍で最も多いのは「また来たい」で96.3%、次いで「なんともいえない」2.8%、「そうは思わない」0.9%となっています。

図 愛知県への再来訪意向（米州国籍）

